Distretto Meridionale
Via del Convento,14
85059 Viggiano
Tel. centralino +39 0975 - 3131
eni.com

Prot. n° 001790
Viggiano, 21 GIU. 2018

Spett.le
ARPACal
Agenzia Regionale per la
Protezione dell'Ambiente della
Calabria
Via E. Fermi, snc
Località Passovecchio
88900, CROTONE
Pec:crotone@pec.arpacalabria.it

Spett.le
ARPACal
Agenzia Regionale per la Protezione
dell'Ambiente della Calabria
Unità Organizzativa VIA-VAS-VI-
IPPC- Dipartimento di Catanzaro
Via Lungomare Località Mosca
(loc. Giovino Porto) –
88100 – CATANZARO
Pec:catanzaro@pec.arpacalabria.it

e p.c.

Spett.le
Regione Calabria
Assessorato Ambiente
Cittadella Regionale
Località Germaneto
Settore 3, "Autorizzazione
Integrata Ambientale, Contrasto
Inquinamento Acustico, Atmosferico,
elettromagnetico
88100 – CATANZARO
Pec: aia.ambienteterritorio@pec.regione.calabria.it

Spett.le
Provincia di Crotone
Settore Ambiente
Via Nicoletta Mario, 28
88900 – CROTONE

Spett.le
Comune di Crotone
Settore Tutela Ambiente
Piazza della Resistenza, 1
88900 - CROTONE

Spett.le
ASP / ASL n°5
Servizio Igiene e Sanità Pubblica
Tutela per l'Ambiente
Via Mario Nicoletta
(Centro Direzionale "Il Granaio")
88900 – CROTONE

**Oggetto: DDG n. 4177 del 29/03/2010 e DDG n. 2379 del 10/03/2016 – Autorizzazione Integrata Ambientale Centrale gas Crotone. Comunicazione Rapporto Annuale AIA 2017**

Con riferimento a quanto disposto dal DDG n°4177 del 29/03/2010 e DDG n°2379 del 10/03/2016 ed ai corrispettivi allegati (Allegato I – Condizioni dell'AIA e Allegato II – Piano di Monitoraggio e controllo), Vi trasmettiamo, in allegato alla presente, la relazione contenente tutti i dati necessari per verificare la conformità alle condizioni di autorizzazione integrata ambientale per l'anno 2017.

Restando a disposizione per eventuali chiarimenti, porgiamo

Distinti saluti.

Eni SpA
**Direzione Italian Region**
Distretto Meridionale
Vice President
Francesca Zarri

All: c.s.d.

# Autorizzazione Integrata Ambientale Centrale Gas Crotone

## D.D.G. n. 4177 del 29/03/2010

SINTESI ANNUALE ATTUAZIONE DEL

PIANO DI MONITORAGGIO E CONTROLLO

CENTRALE GAS CROTONE

ATTIVITÀ ANNO 2017

| | | | | | |
|---|---|---|---|---|---|
| 00 | Emissione per Enti | G.D.L. | A. GAJ<br>SIMCR<br>M. SERRICCHIO<br>PRAQ<br>E. DELLA ROCCA<br>PRAQ | M. CORTINA<br>SIME | 30/06/2018 |
| REV. | DESCRIZIONE | PREPARATO | VERIFICATO | APPROVATO | DATA |

**INDICE**

**1 introduzione** ..... 3
**1.1 Stato attuale ed assetto della centrale gas crotone** ..... 3
**1.2 Unità di processo/servizi** ..... 4
**2 CONDIZIONI GENERALI PER L'ESECUZIONE E L'APPLICAZIONE DEL PIANO DI MONITORAGGIO E CONTROLLO** ..... 9
**2.1 Esecuzione ed applicazione del Piano di Monitoraggio e Controllo** ..... 9
**2.2 Funzionamento dei sistemi di monitoraggio** ..... 9
**2.3 Manutenzione dei sistemi** ..... 10
**2.4 installazione dei dispositivi di campionamento** ..... 10
**2.5 Misura di intensità e direzione del vento** ..... 11
**3 OGGETTO DEL PIANO** ..... 12
**3.1 Componenti ambientali** ..... 13
**3.1.1 Consumo materie prime** ..... 13
**3.1.2 Consumo risorse idriche** ..... 14
**3.1.3 Consumo energia** ..... 15
**3.1.4 Indicatori performance energia** ..... 16
**3.1.5 Consumo combustibili** ..... 17
**3.1.6 Emissioni in aria** ..... 18
**3.1.7 Emissioni in acqua** ..... 25
**3.1.8 Rumore** ..... 28
**3.1.9 Rifiuti** ..... 29
**3.1.10 Suolo** ..... 33
**3.2 Gestione dell'impianto** ..... 36
**3.2.1 Controllo fasi critiche, manutenzioni, depositi** ..... 36
**3.2.2 Indicatori di prestazione** ..... 41
**4 RESPONSABILITÀ NELL'ESECUZIONE DEL PIANOErrore. Il segnalibro non è definito.**
**4.1 Attività a carico dell'ente di controllo** ..... 43
**5 MANUTENZIONE E CALIBRAZIONE** ..... 44
**6 TECNOLOGIE IMPIEGATE E MTD** ..... 47
**6.1 Descrizione MTD già Adottate e BRef di Riferimento** ..... 47
**6.1.1 Emissioni in atmosfera** ..... 47
**6.1.2 Scarichi idrici** ..... 48
**6.1.3 Emissioni al suolo** ..... 48
**6.1.4 Rifiuti** ..... 48
**6.1.5 Emissioni sonore** ..... 49
**6.1.6 Sostanze pericolose per l'ambiente** ..... 49
**6.1.7 Controllo attività operative** ..... 49

# 1 INTRODUZIONE

Il presente documento rappresenta un quadro complessivo di riepilogo dei risultati dell'applicazione del piano di monitoraggio e controllo raccolti sino al 31.12.2017.

I contenuti del presente rapporto riguardano le risultanze, registrate dalla società Eni Spa Upstream Distretto Meridionale (di seguito anche Dime) area Crotone, durante le attività di:

- campionamenti;
- analisi;
- misure;
- verifiche;
- manutenzione e calibrazione;

in ottemperanza a quanto indicato al paragrafo 3 del Piano di Monitoraggio e Controllo (Allegato II al D.D.G. n. 4177).

## 1.1 STATO ATTUALE ED ASSETTO DELLA CENTRALE GAS CROTONE

La Centrale Gas Crotone occupa una superficie totale pari a 66.000 $m^2$, di cui 35.000 $m^2$ dagli impianti di trattamento/compressione gas ed i rimanenti 31.000 $m^2$, attualmente inutilizzati, acquisiti dalla società Snam Rete Gas.

La Centrale è allacciata al Campo offshore denominato "Luna", composto dalle seguenti installazioni:

- n° 3 piattaforme (LUNA-A, LUNA-B, HERA LACINIA BEAF);
- n° 1 pozzo isolato (HERA LACINIA-14);
- n° 2 pozzi sottomarini (LUNA-40 SAF, LUNA-27).

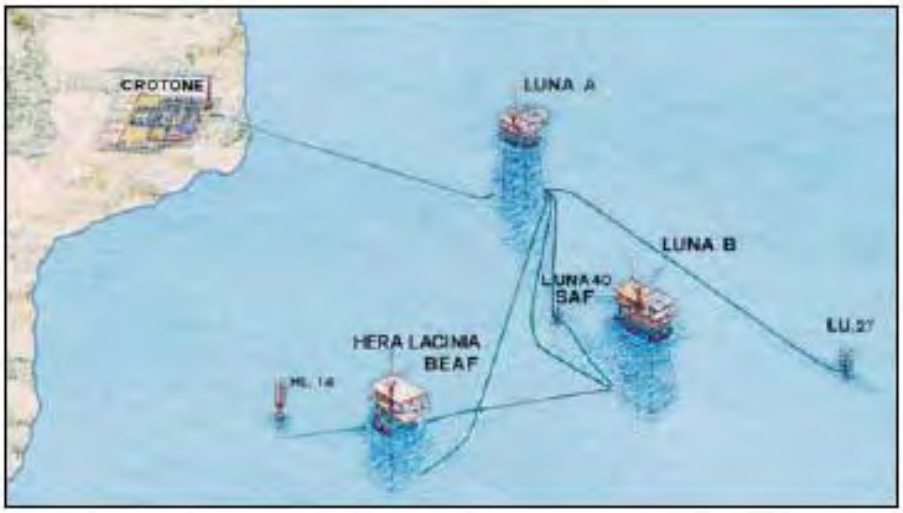


Figura 1 - Dislocazione ed assetto dei campi a mare

Le principali attività svolte all'interno della Centrale Gas Crotone sono il trattamento e la compressione del gas di giacimento in arrivo dal Campo Luna, al fine di permetterne la distribuzione nella rete nazionale.
Tutte le altre attività presenti sono accessorie alle principali, e garantiscono un'elevata efficienza nelle diverse fasi del processo.

## 1.2 UNITÀ DI PROCESSO/SERVIZI

Le Fasi di processo, controllo, servizio ausiliarie e d'emergenza presenti sull'impianto sono le seguenti:

- Fase 1: Separazione primaria gas/liquido;
- Fase 2: Compressione;
- Fase 3: Disidratazione;
- Fase 4: Sistema di misura e controllo qualità del gas consegnato a SNAM;
- Fase 5: Sistema dosaggio prodotti chimici ausiliari (defoamer);
- Fase 6: Rigenerazione glicole trietilenico (TEG);
- Fase 7: Distribuzione acqua industriale;
- Fase 8: Separazione gas/liquidi;
- Fase 9: Fiaccola di emergenza;
- Fase 10: Riscaldamento gas combustibile;
- Fase 11: Sistema trattamento scarichi;
- Fase 12: Deposito acqua di strato;
- Fase 13: Sistema gas combustibile;
- Fase 14: Carico e scarico materie prime e rifiuti;
- Fase 15: Sistema sfiati in atmosfera;
- Fase 16: Sistema elettrico principale;
- Fase 17: Generazione elettrica di emergenza;
- Fase 18: Sistema antincendio;
- Fase 19: Raccolta acque meteoriche;
- Fase 20: Sistema produzione aria strumenti.

La Centrale Gas tratta il gas naturale estratto dai campi off-shore afferenti mediante la separazione gravimetrica dei liquidi naturalmente associati al gas (costituiti prevalentemente da acqua fossile, detta anche “acqua di strato” e, in misura oramai pressoché trascurabile date le condizioni di progressivo esaurimento del giacimento, da condensati idrocarburici, detti anche “gasoline”), e la sua compressione e disidratazione, al fine di immetterlo, come detto, nella rete di distribuzione nazionale.

La Centrale è collegata con le piattaforme offshore mediante tre tubazioni di collegamento (“sealines”): due trasportano la miscela binaria gas/liquidi e una convoglia la quota parte di acque di strato preliminarmente separate dal gas naturale direttamente in piattaforma.

La miscela binaria gas/liquidi in ingresso entra in due “slug catchers” (Fase1), che provvedono ad intercettare i liquidi non preventivamente separati in piattaforma; il gas viene inviato (Fase2) in aspirazione al primo stadio di compressione, composto da un turbocompressore ALSTOM (“treno 1”). Dopo una fase di raffreddamento il gas è inviato al secondo stadio di compressione composto da turbocompressore ALSTOM (“treno 2”) e da un turbocompressore Solar TAURUS. A seguito di un’ulteriore fase di raffreddamento, il gas è inviato ad un terzo stadio di compressione composto da n°3 compressori alternativi Nuovo Pignone e un turbocompressore Solar SATURN, posti in parallelo. Nelle condizioni attuali di esercizio per quest’ultimo stadio sono in marcia due unità di compressione, mentre le altre due rimangono in riserva operativa (stand-by).

Dopo un terzo stadio di raffreddamento, il gas viene convogliato, dapprima a filtri di separazione spinta olio/acqua (Fase 8), e poi all’unità di disidratazione (Fase 3) a glicole trietilenico (TEG), costituita da quattro colonne di disidratazione, in cui il gas viene fatto gorgogliare in controcorrente al TEG, per ridurne drasticamente il contenuto di acqua, fino a un “punto di rugiada” (“dew point”) di ~-23° C. Attualmente, in ragione delle ridotte quantità di gas estratto e conferito alla Centrale, sono in esercizio due colonne di disidratazione, delle quattro disponibili.

Previo prelievo di un certo quantitativo di gas per il fabbisogno energetico della Centrale (“fuel gas”), il gas trattato è immesso nel metanodotto nazionale, dopo la misura fiscale (Fase 4).

Il TEG, dopo aver assorbito umidità dal gas, è inviato alla rigenerazione (Fase 6). Il glicole esausto è preriscaldato sia dalla corrente di glicole rigenerato, sia dai vapori in uscita dai due rigeneratori. La rigenerazione del glicole era originariamente coadiuvata dall’impiego di gas naturale di strippaggio, immesso nei rigeneratori, che favoriva l’allontanamento del vapore d’acqua dal glicole. Attualmente, data la ridotta quantità di gas alimentato alla Centrale rispetto al dato di progetto originale, il degasaggio del TEG esausto non è più necessario, e la rigenerazione del glicole avviene per via esclusivamente termica. Il calore necessario alla rigenerazione è fornito dai bruciatori a fuel gas dei due rigeneratori (314-RG-11A/B).

La frazione liquida separata dagli slug catcher, costituita dalle acque di strato ed eventuale gasolina, è inviata ad un serbatoio dedicato (serbatoio di “slop”) dove avviene la separazione

gravimetrica fra la eventuale fase idrocarburica (più leggera) e la fase acquosa. La gasolina, se presente, è inviata a stoccaggio in un serbatoio a tetto fisso e successivamente spedita tramite autobotte come materia prima a impianti di raffinazione del petrolio.

Le acque di strato, raccolte dalla rete di "drenaggi chiusi" (circuito liquidi), che convoglia i liquidi provenienti da tutti i separatori e ko-drum della Centrale, sono prima inviate al separatore denominato V5, al fine di separare eventuali tracce residue di gasolina e ulteriori frazioni di gas, e successivamente inviate a deposito temporaneo in serbatoi dedicati per conferimento via autobotte presso impianti di smaltimento autorizzati (Fase 12).

Il circuito "liquidi mare" della Centrale gestisce le acque di strato separate in piattaforma, che come detto arrivano in Centrale tramite una sealine dedicata. Le acque sono inviate al separatore denominato V6 e successivamente inviate anch'esse a deposito temporaneo in serbatoi dedicati per conferimento via autobotte presso impianti di smaltimento autorizzati (Fase 12).

Gli effluenti gassosi provenienti dalle diverse fasi di processo, costituiti essenzialmente da metano, ed i vapori di rigenerazione del TEG, costituiti essenzialmente da vapore acqueo con tracce di gas metano, sono inviati ad un serbatoio per la separazione di eventuali condense acquose, e di qui attualmente emessi in atmosfera, come meglio dettagliato nel seguito, nel rispetto della normativa vigente (Fase 15). Si precisa che nello schema originario della Centrale questa corrente gassosa era caratterizzata da portate significative di gas naturale (gas di strippaggio del TEG); per questo motivo, dal serbatoio di separazione era avviata a ricompressione ed utilizzata, unitamente al gas prelevato prima della misura fiscale, per i fabbisogni energetici della Centrale. Come meglio precisato nel seguito, le differenti modalità di esercizio della sezione di rigenerazione del TEG, conseguenti alla riduzione delle portate del gas conferito alla Centrale, rendono non più tecnicamente fattibile, a meno di significative modifiche impiantistiche non giustificabili in base ad una analisi costi-benefici, la ricompressione del gas per reimmissione nella rete fuel gas della Centrale.

Il gas spillato prima della misura fiscale è utilizzato per i fabbisogni energetici della Centrale ed alimentato ai bruciatori delle apparecchiature termiche dello stabilimento; il fuel gas viene pre-riscaldato (Fase 10) nel riscaldatore F4 (420-FY-101).

Il sistema di emergenza passivo della Centrale (Fase 9) è costituito dal sistema di depressurizzazione convogliato alla candela di alta pressione (230FD002) della torcia di stabilimento e dalla rete di blow-down convogliata alla candela di bassa pressione (230ME050).

Attualmente, la candela di alta pressione, che riceve modesti flussi di gas metano ad elevata purezza (provenienti dallo slug catcher SC-1, dai motocompressori del gas, nel caso di depressurizzazione delle singole linee di aspirazione e depressurizzazione automatica e manuale delle singole linee di mandata, dalle colonne di disidratazione gas in caso di depressurizzazione delle stesse, e dalle linee di depressurizzazione dell'impianto), è esercita fredda, mentre la candela

di bassa pressione è dotata di bruciatori pilota per la combustione dei flussi di gas prima dello scarico in atmosfera.

La fornitura di energia elettrica (Fase 16) avviene attraverso allaccio alla rete di distribuzione nazionale; in caso di mancata fornitura dalla rete entra in funzione un generatore diesel di emergenza (Fase 17).

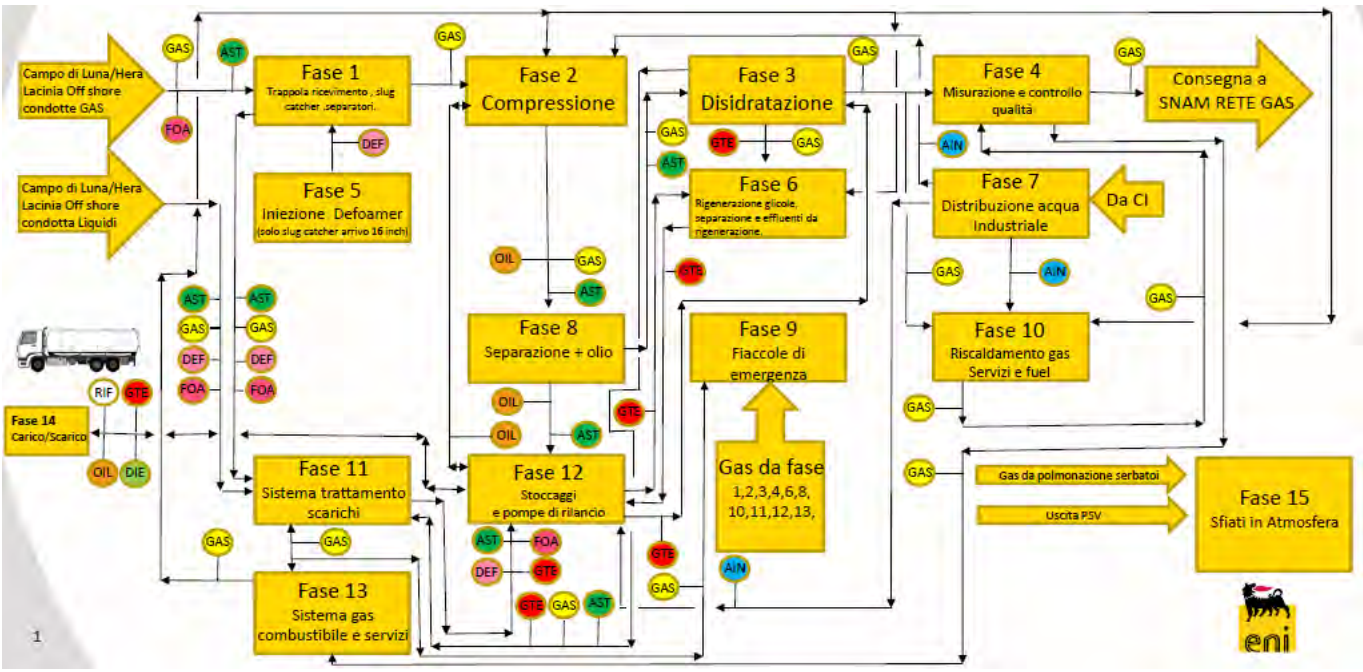


Figura 1.1 – Schema a blocchi semplificato del ciclo produttivo

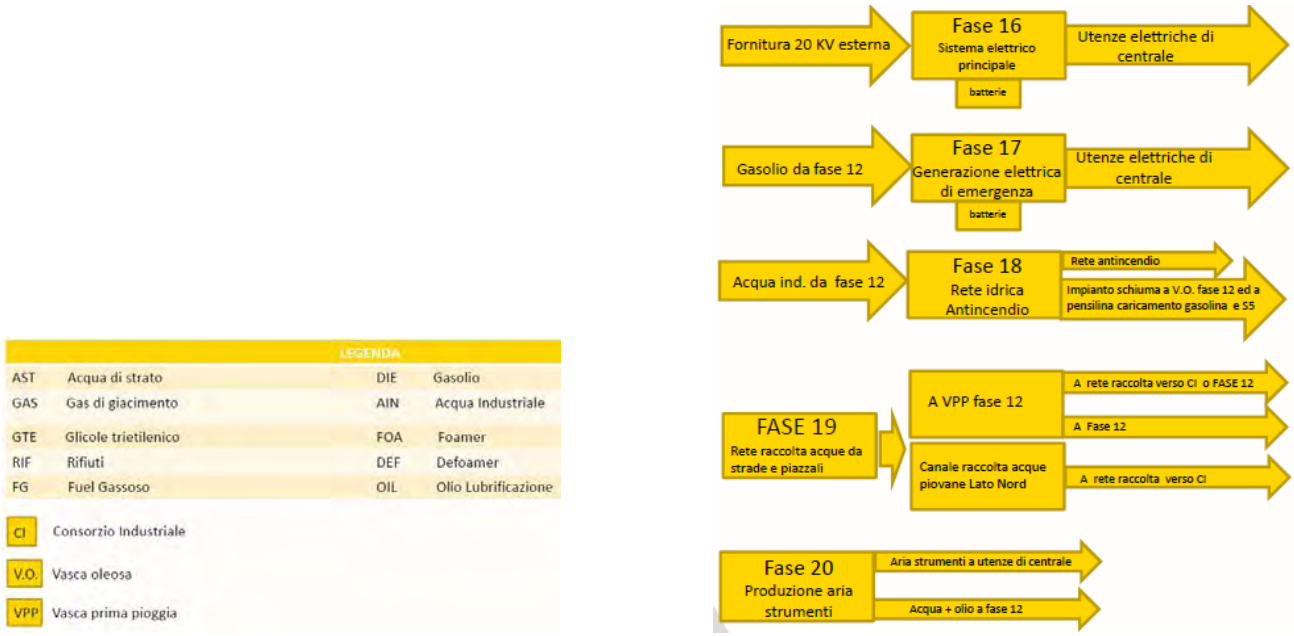


Figura 1.2 – Schema a blocchi semplificato dei servizi e legenda

# 2 CONDIZIONI GENERALI PER L'ESECUZIONE E L'APPLICAZIONE DEL PIANO DI MONITORAGGIO E CONTROLLO

## 2.1 ESECUZIONE ED APPLICAZIONE DEL PIANO DI MONITORAGGIO E CONTROLLO

La società Eni Spa Upstream Dime area Crotone, nel pieno rispetto di quanto prescritto dall'Autorizzazione Integrata Ambientale (D.D.G. n. 4177 del 29.03.2010 e DDG n. 2379 del 10.03.2016), ha eseguito il Piano di Monitoraggio e Controllo applicando quanto riportato nel paragrafo 3 di codesto documento (allegato II al D.D.G. n. 4177 del 29.03.2010).

L'attuazione del Piano di Monitoraggio e Controllo è stata realizzata tenendo conto dei seguenti obblighi, quali:

- il rispetto delle condizioni dell'autorizzazione integrata ambientale;
- la regolarità delle misure e dei dispositivi di prevenzione dell'inquinamento nonché il rispetto dei valori limite di emissione;
- la comunicazione all'autorità competente dei risultati della sorveglianza delle emissioni dei propri impianti.

Inoltre, nell'ambito delle attività connesse al Piano di Monitoraggio e Controllo, è stata data piena applicazione alla normativa vigente in materia di sicurezza ed igiene sul lavoro.

L'esercizio dell'impianto è stato sviluppato nel rispetto delle condizioni, dei valori limite di emissione e delle prescrizioni gestionali, non espressamente indicate nel documento di Autorizzazione Integrata Ambientale ma, come indicato nel medesimo documento, facenti capo alle cogenze riportate nella normativa vigente.

## 2.2 FUNZIONAMENTO DEI SISTEMI DI MONITORAGGIO

La società Eni SpA Upstream DIME Area Crotone ha provveduto al controllo del corretto funzionamento di tutti i sistemi di monitoraggio e campionamento durante lo svolgimento dell'attività produttiva.

Durante il periodo a cui sono riferite le risultanze dei monitoraggi riportate nel presente documento, il sistema di monitoraggio "in continuo" è stato oggetto di malfunzionamento, nel periodo dal 11/08/2017 al 18/08/2017 a causa di uno sbalzo di tensione presso la Centrale Gas Crotone, come comunicato con le nostre note prot. 2545 e prot. 2613.

## 2.3 MANUTENZIONE DEI SISTEMI

Il sistema di monitoraggio e di analisi è mantenuto in perfette condizioni di operatività al fine di avere rilevazioni sempre accurate e puntuali circa le emissioni e gli scarichi.

Campagne di misurazione parallele per calibrazione, in accordo con i metodi di misura di riferimento (CEN standard o accordi con l'Autorità Competente), sono poste in essere secondo le norme specifiche di settore e con frequenza settimanale.

## 2.4 INSTALLAZIONE DEI DISPOSITIVI DI CAMPIONAMENTO

Su tutti i punti di emissione sono state predisposte flange per il campionamento, inclusi i sistemi elettronici di acquisizione e raccolta di tali dati, come richiesto dal Piano di Monitoraggio e Controllo.

| Punto Emissione | Provenienza | Flange per Campionamento con Sonda/Probe | Sistema di rilevamento in continuo delle emissioni in atmosfera |
|---|---|---|---|
| E-105 | Motocompressore alternativo | **installato** | **non previsto** |
| E-106 | Motocompressore alternativo | **installato** | **non previsto** |
| E-107 | Motocompressore alternativo | **installato** | **non previsto** |
| E-108 | Turbocompressore Solar Saturn | **installato** | **non previsto** |
| E-109 | Turbocompressore Solar Taurus | **installato** | **installato** |
| E-110 | Turbocompressore | **installato** | **installato** |
| E-111 | Turbocompressore | **installato** | **installato** |
| E-115 | Rigeneratore TEG | **installato** | **non previsto** |
| E-116 | Rigeneratore TEG | **installato** | **non previsto** |
| E-011 | Riscaldatore | **installato** | **non previsto** |
| E-012 | Riscaldatore | **installato** | **non previsto** |
| E-013 | Riscaldatore | **installato** | **non previsto** |

Tabella 1 - Elenco dispositivi installati in corrispondenza dei punti di emissione

## 2.5 MISURA DI INTENSITÀ E DIREZIONE DEL VENTO

La società Eni Spa Upstream Dime area Crotone è dotata di una stazione meteo, in prossimità del cabinato multiuso all'interno della Centrale.

Tale stazione esegue la misurazione dei seguenti parametri:

- intensità, direzione e velocità del vento;
- umidità relativa e temperatura;
- pressione barometrica;
- precipitazioni (pluviometro 333 $mm^2$);
- radiazione solare.

I dati sono acquisiti in tempo reale ed il sistema è mantenuto sempre operativo.

Annualmente sono effettuate le calibrazioni.

# 3 OGGETTO DEL PIANO

In attuazione dell'art. 7 (condizioni dell'autorizzazione integrata ambientale), comma 6 (requisiti di controllo) del citato decreto legislativo n. 59 del 18 febbraio 2005, il Piano di Monitoraggio e Controllo ha la finalità principale della verifica di conformità dell'esercizio dell'impianto alle condizioni prescritte nell'Autorizzazione Integrata Ambientale (AIA) rilasciata per la Centrale Gas Crotone, ed è pertanto parte integrante dell'AIA suddetta.

Il Piano rappresenta anche un valido strumento per le attività sinteticamente elencate di seguito:

- raccolta dei dati ambientali nell'ambito delle periodiche comunicazioni;
- raccolta di dati per la verifica della buona gestione e l'accettabilità dei rifiuti presso gli impianti di trattamento e smaltimento;
- raccolta dati per la verifica della buona gestione dei rifiuti prodotti nel caso di conferimento a ditte terze esterne al sito;
- verifica della buona gestione dell'impianto;
- verifica delle prestazioni delle MTD adottate.

## 3.1 COMPONENTI AMBIENTALI

### 3.1.1 Consumo materie prime

Tabella C1 - *Materie prime*

| Denominazione Codice | Fase di utilizzo | Stato fisico | Metodo misura e frequenza | Unità di misura | Modalità di registrazione e trasmissione | Quantità consumata |
|---|---|---|---|---|---|---|
| Fuel Gas | Fase 2/6/9 | Gas | Orifizio calibrato/in continuo | $Sm^3$ | Manuale su registro (planimetrato) con frequenza giornaliera | **26.516.877,00** |
| Olio di Lubrificazione[1] | Fase 2/17 | Liquido | Misurazione tramite bolla d'acquisto/giacienze | t | Bolla d'acquisto/verifiche in campo | **32** |
| Glicole Trietilenico[2] | Fase 3/6 | Liquido | Misurazione tramite bolla d'acquisto /giacienze | t | Bolla d'acquisto/ verifiche in campo | **26** |
| Gasolio[3] | Fase 17 | Liquido | Misurazione tramite bolla d'acquisto/giacienze | t | Bolla d'acquisto/ verifiche in campo | **1,673315** |

Legenda:
**Fase 2**: - Compressione **Fase 3**: - Disidratazione **Fase 6**: - Rigenerazione glicole trietilenico
**Fase 9**: - Fiaccole di emergenza **Fase 17**: - Generazione elettrica di emergenza.

Tabella C2 - *Controllo radiometrico (se applicabile)*

| Attività | Materiale controllato | Modalità di controllo | Punto di misura/Frequenza | Modalità di registrazione e trasmissione | Riferimenti registrazioni |
|---|---|---|---|---|---|
| Controllo spessimetrico | Apparecchiatura a pressione | Reticolato spessimetrico | Superficie dell'apparecchiatura/10 anni | Libretto dell'apparecchiatura/SAP | Work Order generati con specifica periodicità dal sistema SAP. |

[1] Viene utilizzato per le attività di manutenzione delle macchine. Per ogni apparecchiatura è utilizzato un lubrificante differente.

[2] Il serbatoio di glicole trietilenico vergine è dotato di un indicatore di livello a lettura visiva.

[3] Il serbatoio di stoccaggio e il serbatoio di compensa (gruppo elettrogeno) sono dotati di indicatori di livello a lettura digitale.

### 3.1.2 Consumo risorse idriche

Tabella C3 - Risorse idriche

| Tipologia | Punto di prelievo | Utilizzo (es. igienico-sanitario, industriale...) | Metodo misura e frequenza | Unità di misura | Modalità di registrazione e trasmissione | Quantità consumata |
|---|---|---|---|---|---|---|
| Acqua industriale | Condotta consorzio | Industriale/antincendio | Gestito da contratto con consorzio | $m^3$ | Contatore volumetrico | **19.191,00** |
| Acqua potabile | Consorzio | Civile | Gestito da contratto con consorzio | $m^3$ | Contatore volumetrico | **598,00** |

### 3.1.3 Consumo energia

Tabella C4 – Energia

| Descrizione | Fase di utilizzo e punto di misura | Tipologia (elettrica, termica) | Utilizzo | Metodo misura e frequenza | Unità di misura | Modalità di registrazione e trasmissione | Quantità consumata |
|---|---|---|---|---|---|---|---|
| Combustione di fuel gas | Fase 2/6/9 | Meccanica/ Termica | Compressione disidratazione gas | Sistema venturimetrico tramite misuratori Triplex P, T, ΔP/ frequenza giornaliera | $Sm^3$ | Registrazione su registro dell'Ufficio Nazionale Minerario Idrocarburi e Geotermia (UNMIG) | **26.516.877,00** |
| Combustione di gasolio | Fase 17 | Elettrica/ Meccanica | Generazione di energia elettrica di emergenza e motopompa antincendio di emergenza | Misurazione tramite bolla d'acquisto | t | Bolla d'acquisto | **1,673315** |
| Energia elettrica fornitura esterna | Fase 16 | Elettrica | Alimentazione impianti/apparecchiature/ facilities del processo produttivo e degli uffici | Misurazione tramite fattura/ frequenza mensile | KWh | Fatture | **3.246.866,12** |

### 3.1.4 Indicatori performance energia

Tabella C5 –indicatori performance

| Tipologia Indicatore | Frequenza | Modalità di registrazione | Unità di misura | Dato di riepilogo | |
|---|---|---|---|---|---|
| **Efficienza di combustione (*)**<br><br>I = energia termica da combustione fuel gas/quantità gas prodotto | Semestrale | Report | Kcal/Smc | **I semestre 2017** | **II semestre 2017** |
| | | | | **508,571** | **518,146** |
| **Energia elettrica fornitura esterna**<br><br>I = rapporto tra energia attiva e reattiva. | Semestrale | Report | kWh/kVarh | **I semestre 2017** | **II semestre 2017** |
| | | | | **2,48** | **3,16** |

(*) Calcolato come rapporto fra energia prodotta da consumo semestrale di fuel gas diviso la quantità di gas prodotto nel semestre; potere calorifico inferiore considerato per calcolo energia pari a 8134 kcal/$Sm^3$.

### 3.1.5 Consumo combustibili

Tabella C5 – *Combustibili*

| Tipologia | Fase di utilizzo e punto di Misura | Stato fisico | Qualità (es. tenore zolfo) | Metodo misura | Unità di misura | Modalità di registrazione e trasmissione | Quantità consumata |
|---|---|---|---|---|---|---|---|
| Fuel gas | Fase 2/6/9 | Gas | Esente da zolfo | Sistema venturimetrico tramite misuratori Triplex P, T, ΔP | $Sm^3$ | Registrazione su registro dell'Ufficio Nazionale Minerario Idrocarburi e Geotermia (UNMIG) | **26.516.877,00** |
| Gasolio | Fase 17 | Liquido | Tenore di zolfo 0,1% dal 01/01/2008 | Misurazione tramite bolla d'acquisto | t | Bolla d'acquisto | **1,673315** |

### 3.1.6 Emissioni in atmosfera

Il fuel gas combusto nella Centrale Gas Crotone ha un contenuto di zolfo e di metalli pesanti praticamente nullo.

Le apparecchiature con maggiori prestazioni che utilizzano fuel gas, sono realizzate in modo tale da mitigare le emissioni atmosferiche, in particolare:

- Il Turbocompressore centrifugo Solar Saturn 10 T1300 360-KA-01A è dotato di sistema di catalizzazione per abbattimento delle emissioni di CO;
- Il Turbocompressore centrifugo Solar Taurus 360-KA-503 è dotato di sistema di combustione di tipo SoLoNOx (brevettato da Solar) integrato nell'unità. Il SoLoNOx è un sistema di combustione a miscela magra con regolazione automatica della temperatura di combustione, al fine di minimizzare la formazione di ossidi di azoto (NOx) e di monossido di carbonio (CO).
- Le turbine Siemens SGT-100-2S sono dotate di un sistema di premiscelazione aria/combustibile e camera di combustione "sequenziale", del tipo Dry Low Emission (DLE) per la riduzione delle emissioni di NOx. Il principio base è di far avvenire la combustione in due rispettive zone differenziate da due tenori di ossigeno; la prima con basso tenore di ossigeno e la seconda con una concentrazione tale da permettere la completa combustione del fuel gas mantenendo una temperatura della camera che consenta la completa ossidazione degli analiti, evitando così la formazione degli intermedi di reazione nella formazione di ossidi di azoto, gli NOx.

Tabella C6 - Inquinanti monitorati

| Punto emissione | Parametro e/o fase | Metodo di misura | Caratteristiche Camini | | Frequenza Monitoraggio | Modalità di registrazione e trasmissione | Dati Monitoraggio in continuo[4] | Dati Monitoraggio quadrimestrale (Rapporti di prova analisi contenuti nel CD allegato) | | |
|---|---|---|---|---|---|---|---|---|---|---|
| | | | Diametro (mm) | Altezza (mm) | | | | Febbraio 2017 | Giugno 2017 | Ottobre 2017 |
| E-105 - motocompressore alternativo | Polveri | UNI EN 13284-1: 2003 | 600 | 10.000 | Quadrimestrale | Strumentazione analitica e stampa di bollettino analisi | Non previsto | **1871/17 Rev.1** | **Non eseguito - macchina non in esercizio** | **844658/17<br>844659/17<br>844660/17** |
| | CO | UNI EN 15058:2006 | | | | | | | | |
| | NOx | UNI 10878 D.M. 25/08/2000 | | | | | | | | |
| E-106 - motocompressore alternativo | Polveri | UNI EN 13284-1: 2003 | 600 | 10.000 | Quadrimestrale | Strumentazione analitica e stampa di bollettino analisi | Non previsto | **Non eseguito - macchina non in esercizio** | **819909/17<br>819910/17<br>819911/17<br>819912/17** | **Non eseguito - macchina non in esercizio** |
| | CO | UNI EN 15058:2006 | | | | | | | | |
| | NOx | UNI 10878 D.M. 25/08/2000 | | | | | | | | |
| E-107 - motocompressore alternativo | Polveri | UNI EN 13284-1: 2003 | 600 | 10.000 | Quadrimestrale | Strumentazione analitica e stampa di bollettino analisi | Non previsto | **1869/17 Rev.1** | **819905/17<br>819906/17<br>819907/17<br>819908/17** | **844655/17<br>844656/17<br>844657/17** |
| | CO | UNI EN 15058:2006 | | | | | | | | |
| | NOx | UNI 10878 D.M. 25/08/2000 | | | | | | | | |
| E-108 - turbocompressore Solar Saturn | CO | UNI EN 15058:2006 | 1.400 | 7.300 | Quadrimestrale | Strumentazione analitica e stampa di bollettino analisi | Non previsto | **Non eseguito - macchina non in esercizio** | **Non eseguito - macchina non in esercizio** | **Non eseguito - macchina non in esercizio** |
| | NOx | UNI 10878 D.M. 25/08/2000 | | | | | | | | |
| E-109 - turbocompressore Solar Taurus | Portata | | 1.500 | 7.500 | Continuo | Strumentazione analitica e stampa di bollettino analisi | Rif. Report mensili a disposizione presso la Centrale Gas (CD allegato al presente Report) | **1867/17 Rev.1** | **Non eseguito - macchina non in esercizio** | **844661/17<br>844662/17** |
| | Temperatura | | | | Continuo | | | | | |
| | Ossigeno | | | | Continuo | | | | | |
| | CO | UNI EN 15058:2006 | | | Quadrimestrale / continuo | | | | | |
| | NOx | UNI 10878 D.M. 25/08/2000 | | | | | | | | |
| E-110 – turbocompressore SIEMENS | Portata | | 1220 | 17.540 | Continuo | Strumentazione analitica e stampa di bollettino analisi | Rif. Report mensili a disposizione presso la Centrale Gas (CD allegato al presente Report) | **2590/17 Rev.1** | **819923/17<br>819924/17** | **844663/17<br>844664/17** |
| | Temperatura | | | | Continuo | | | | | |
| | Ossigeno | | | | Continuo | | | | | |
| | CO | UNI EN 15058:2006 | | | Quadrimestrale / continuo | | | | | |
| | NOx | UNI 10878 D.M. 25/08/2000 | | | | | | | | |
| E-111 turbocompressore SIEMENS | Portata | | 1220 | 17.540 | Continuo | Strumentazione analitica e stampa di bollettino analisi | Rif. Report mensili a disposizione presso la Centrale Gas (CD allegato al presente Report) | **Non eseguito - macchina non in esercizio** | **819921/17<br>819922/17** | **Non eseguito - macchina non in esercizio** |
| | Temperatura | | | | Continuo | | | | | |
| | Ossigeno | | | | Continuo | | | | | |
| | CO | UNI EN 15058:2006 | | | Quadrimestrale / continuo | | | | | |
| | NOx | UNI 10878 D.M. 25/08/2000 | | | | | | | | |
| E-115 - rigeneratore TEG | Polveri | UNI EN 13284-1: 2003 | 400 | 10.500 | Quadrimestrale | Strumentazione analitica e stampa di bollettino analisi | Non previsto | **1866/17 Rev.1** | **819913/17<br>819914/17<br>819915/17<br>819916/17** | **844665/17<br>844666/17<br>844667/17** |
| | CO | UNI EN 15058:2006 | | | | | | | | |
| | NOx | UNI 10878 D.M. 25/08/2000 | | | | | | | | |
| | SOx | UNI 10393: 1995 | | | | | | | | |
| E-116 - rigeneratore TEG | Polveri | UNI EN 13284-1: 2003 | 400 | 10.500 | Quadrimestrale | Strumentazione analitica e stampa di bollettino analisi | Non previsto | **Non eseguito - macchina non in esercizio** | **Non eseguito - macchina non in esercizio** | **Non eseguito - macchina non in esercizio** |
| | CO | UNI EN 15058:2006 | | | | | | | | |
| | NOx | UNI 10878 D.M. 25/08/2000 | | | | | | | | |
| | SOx | UNI 10393: 1995 | | | | | | | | |
| E-011 - riscaldatore | Polveri | UNI EN 13284-1: 2003 | 250 | 4.200 | Quadrimestrale | Strumentazione analitica e stampa di bollettino analisi | Non previsto | **1874/17 Rev.1** | **819917/17<br>819918/17<br>819919/17** | **844668/17<br>844669/17<br>844670/17** |
| | CO | UNI EN 15058:2006 | | | | | | | | |
| | NOx | UNI 10878 D.M. 25/08/2000 | | | | | | | | |
| | SOx | UNI 10393: 1995 | | | | | | | | |
| E-012 - riscaldatore | Polveri | UNI EN 13284-1: 2003 | 250 | 4.200 | Quadrimestrale | Strumentazione analitica e stampa di bollettino analisi | Non previsto | **Non eseguito - macchina non in esercizio** | **Non eseguito - macchina non in esercizio** | **Non eseguito - macchina non in esercizio** |
| | CO | UNI EN 15058:2006 | | | | | | | | |
| | NOx | UNI 10878 D.M. 25/08/2000 | | | | | | | | |
| | SOx | UNI 10393: 1995 | | | | | | | | |

[4] A marzo 2016 è stato trasmesso il nuovo manuale di Gestione del Sistema di Monitoraggio in Continuo, contenente la procedura da utilizzare per la gestione di eventuali superamenti che si dovessero rilevare, come da indicazioni delle Linee Guida ISPRA (2013).

| Punto emissione | Parametro e/o fase | Metodo di misura | Caratteristiche Camini | | Frequenza Monitoraggio | Modalità di registrazione e trasmissione | Dati Monitoraggio in continuo[4] | Dati Monitoraggio quadrimestrale (Rapporti di prova analisi contenuti nel CD allegato) | | |
|---|---|---|---|---|---|---|---|---|---|---|
| | | | Diametro (mm) | Altezza (mm) | | | | Febbraio 2017 | Giugno 2017 | Ottobre 2017 |
| E-013 - riscaldatore | Polveri | UNI EN 13284-1: 2003 | 250 | 4.200 | Quadrimestrale | Strumentazione analitica e stampa di bollettino analisi | Non previsto | **Non eseguito - macchina non in esercizio** | **Non eseguito - macchina non in esercizio** | **Non eseguito - macchina non in esercizio** |
| | CO | UNI EN 15058:2006 | | | | | | | | |
| | NOx | UNI 10878 D.M. 25/08/2000 | | | | | | | | |
| | SOx | UNI 10393: 1995 | | | | | | | | |
| E-019 – fiaccola d'emergenza bassa pressione | Fase 7 (fiaccola di emergenza) | Non applicabile | | | Non sottoposta a campagna analitica | Nessuna | Non previsto | **Non applicabile** | **Non applicabile** | **Non applicabile** |
| E-112 - fiaccola d'emergenza alta pressione | | Non applicabile | | | | Nessuna | Non previsto | **Non applicabile** | **Non applicabile** | **Non applicabile** |

Tabella C7 - Sistemi di trattamento fumi

| Punto emissione | Sistema di abbattimento | Punti di controllo | Modalità di controllo (frequenza) [5] | Modalità di registrazione e trasmissione | Riferimenti registrazioni |
|---|---|---|---|---|---|
| E-105 motocompressore alternativo | Marmitta catalitica | Camino | I controlli vengono effettuati sulle macchine | Database | Work Order generati con specifica periodicità dal sistema SAP |
| E-106 motocompressore alternativo | Marmitta catalitica | Camino | I controlli vengono effettuati sulle macchine | Database | Work Order generati con specifica periodicità dal sistema SAP. |
| E-107 motocompressore alternativo | Marmitta catalitica | Camino | I controlli vengono effettuati sulle macchine | Database | Work Order generati con specifica periodicità dal sistema SAP. |
| E-108 turbocompressore Solar Saturn | Grace Camet system | Camino | I controlli vengono effettuati sulle macchine | Database | Work Order generati con specifica periodicità dal sistema SAP. |
| E-109 turbocompressore Solar Taurus | SoLoNox | Camino | I controlli vengono effettuati sulle macchine | Database | Work Order generati con specifica periodicità dal sistema SAP. |
| E-110 turbocompressore Siemens | DLN “Dry Low NOx” | Camino | I controlli vengono effettuati sulle macchine | Database | Work Order generati con specifica periodicità dal sistema SAP. |
| E-111 turbocompressore Siemens | DLN “Dry Low NOx” | Camino | I controlli vengono effettuati sulle macchine | Database | Work Order generati con specifica periodicità dal sistema SAP. |
| E-115 rigeneratore TEG | Non presente | Camino | I controlli vengono effettuati sulle macchine | Database | Work Order generati con specifica periodicità dal sistema SAP. |
| E-116 rigeneratore TEG | Non presente | Camino | I controlli vengono effettuati sulle macchine | Database | Work Order generati con specifica periodicità dal sistema SAP. |
| E-011 riscaldatore | Non presente | Camino | I controlli vengono effettuati sulle macchine | Database | Work Order generati con specifica periodicità dal sistema SAP. |
| E-012 riscaldatore | Non presente | Camino | I controlli vengono effettuati sulle macchine | Database | Work Order generati con specifica periodicità dal sistema SAP. |
| E-013 riscaldatore | Non presente | Camino | I controlli vengono effettuati sulle macchine | Database | Work Order generati con specifica periodicità dal sistema SAP. |

[5] Le manutenzioni dei sistemi di abbattimento vengono effettuate contestualmente (medesima frequenza) alle manutenzioni della macchine (Tabella C17)

Tabella C8/1 - Emissioni diffuse

| Descrizione | Origine (punto di emissione) | Modalità di prevenzione | Modalità di controllo | Frequenza di controllo | Modalità di registrazione e trasmissione | Riferimenti controlli |
|---|---|---|---|---|---|---|
| Venting | Valvole respirazione serbatoi | Sistema di manutenzione programmato | Non applicabile | Non applicabile | Evento non registrato | Controllo sistema di manutenzione |

Le emissioni da venting non sono analizzabili durante le campagne di monitoraggio in quanto trattasi di rilasci in atmosfera saltuari (stoccaggi) e di emergenza (fiaccole di Alta Pressione).

Nel corso dell'anno 2017 non sono stati registrati blocchi di apparecchiature e/o installazioni che hanno portato all'immissione in atmosfera di gas naturale incombusto.

Le emissioni dei serbatoi sono difficoltose ed onerose da monitorare, quindi tenendo presente che i fluidi sono costantemente in movimento, la frequenza con la quale le valvole di respirazione provocano emissioni di composti gassosi risulta minima.

Quindi l'unica possibilità per poter stimare le emissioni derivanti dal venting dei serbatoi è quella di calcolare i flussi di massa utilizzando i dati riportati in bibliografia, facendo riferimento, in particolare ai fattori di emissione di APAT.

Va fatto presente quanto segue:

- Le emissioni per i serbatoi polmonati, sono principalmente di gas metano, utilizzato per la loro polmonazione.
- Per le emissioni dei restanti serbatoi, sono stati considerati esclusivamente i composti organici volatili non metaniferi (NMVOC), anche se le sostanza stoccate quali il gasolio (0,4 kPa a 40 °C, fonte "European Inventory of Existing Commercial chemical Substances") ed il TEG (< 0,001 kPa a 20 °C, fonte "European Inventory of Existing Commercial chemical Substances") hanno basse pressioni di vapore. Quindi, per queste tipologie di sostanze il calcolo dei flussi di massa è puramente precauzionale.
- Non sono considerati: la vasca in calcestruzzo per il rilancio delle acque bianche, i serbatoi del DEG perché non presente e gli stoccaggi di olio di lubrificazione a causa della sua scarsa volatilità, che giustifica anche l'assenza della loro polmonazione.

Per gli NMVOC è utilizzato il seguente fattore di emissione APAT:

- Macrosettore: Processi Produttivi;
  - Settore: Processi nell'industria petrolifera;
    - Attività: 040104 – Immagazzinamento e trasporto di prodotti petroliferi nella raffineria.
    - Fattore di emissione: 21 g/Mg

Per il $CH_4$ è utilizzato il seguente fattore di emissione APAT:

- Macrosettore: Processi Produttivi;
  - Settore: Processi nell'industria petrolifera;

- Attività: 040101 – Lavorazione dei prodotti petroliferi.
- Fattore di emissione: 20,5 g/ Mg

| TIPOLOGIE DI SERBATOI/VASCHE E QUANTITÀ STOCCATE | | | | | |
|---|---|---|---|---|---|
| **Codice** | **Sostanza stoccata** | | **Densità (kg/m³)** | **Capacità** | |
| | | | | **m³** | **t** |
| 314-TA-01 (T1) | TEG rigenerato | TEG | 1.122 | 100 m³ | 336 |
| 314-TA-02 (T2) | TEG fresco | | | 100 m³ | |
| 314-TA-03 (T3) | TEG da rigenerare | | | 100 m³ | |
| S5 | Gasolina | | 780 | - | - |
| S2 | Acque di strato | | 1.100 | 114 m³ | 251 |
| S7 | | | | 114 m³ | |
| 480-TA-01 | Gasolio | | 780 | - | **1,673315** (consumo 2017) |
| - | Acque semioleose/oleose | | 780 | 5,5 m³ (5% di 110 m³) | 4,29 |

Tabella 2 - Capienze serbatoi per stima emissioni

**NOTE**

- La gasolina non viene più generata presso la Centrale Gas di Crotone
- Per la vasca in calcestruzzo è considerato solo il 5% del volume totale, considerando, se presenti, gli idrocarburi come stratificati sulla parte surnatante del liquido.
- Per il gasolio è stato considerato il consumo reale di combustibile, pari a 1,673315 tonnellate.
- Per il TEG e le acque di strato una percentuale di riempimento dell'80%.

Nella tabella a seguire sono calcolate le emissioni annuali dei serbatoi.

| FLUSSI DI MASSA DA FATTORI BIBLIOGRAFICI | | | | | | |
|---|---|---|---|---|---|---|
| | **Codice serbatoio** | **Sostanza stoccata** | **Quantità (t)** | **Analita** | **Fattore emissione (g/t)** | **Valore emissione** kg |
| **Venting da serbatoi** | 314-TA-01/02/03 (T1/2/3) | TEG (totale) | 336 | NMVOC | 21 | *7,06* |
| | | | | $CH_4$ | 20,5 | *6,84* |
| | S5 | Gasolina | - | - | - | - |
| | | | | - | - | - |
| | S2/7 | Acque di strato | 251 | NMVOC | 21 | *5,27* |
| | 480-TA-01 | Gasolio | 1,26 | | 21 | *0,002* |
| | Non presente (VASCA) | Acque semioleose/ oleose | 4,29 | | 21 | *0,1* |

Tabella 3 - Calcolo emissioni annuali dai serbatoi

Tabella C8/2 - Emissioni fuggitive

| Descrizione | Origine (punto di emissione) | Modalità di prevenzione | Modalità di controllo | Frequenza di controllo | Risultati controlli |
|---|---|---|---|---|---|
| Emissione di $CH_4$ | Compressori/flange/dreni/valvole di sicurezza/strumentazione (Indicatori)/valvole livelli/valvole/pompe | Controllo della perfetta tenuta dei potenziali punti di emissione | Detector a ionizzazione di fiamma | Triennale | Campagna di Monitoraggio effettuata nel secondo semestre 2016. |

Giornalmente viene effettuato un controllo da parte di un operatore delle linee ed apparecchiature presenti nella Centrale. In caso di anomalie o perdite l'operatore provvede ad effettuare la segnalazione al Capo Centrale il quale provvede a richiedere la manutenzione correttiva immediata attraverso l'emissione di un Ordine di Lavoro gestito tramite il sistema di manutenzione programmata (SAP – *Systems, Applications and Products in data processing*).

Tabella C8/3 - Emissioni eccezionali

Questa tabella riporta le modalità di monitoraggio e controllo delle emissioni eccezionali che sono prevedibili, come ad esempio le emissioni connesse alle fasi di avviamento e spegnimento e più in generale alle fasi di transitorio operazionale. Esistono anche emissioni eccezionali non prevedibili per le quali le azioni a carico del gestore sono tipicamente di reporting immediato all'autorità competente ed all'ente di controllo.

| Descrizione | Fase di Lavorazione | Modalità di Prevenzione | Modalità controllo | Frequenza di controllo | Modalità di registrazione e trasmissione | Registrazioni effettuate |
|---|---|---|---|---|---|---|
| Depressurizzazione impianti | Fase 9 | Conduzione normale degli impianti | Non controllabile in quanto trattasi di evento eccezionale | Continua | Registrazione presso il registro di centrale | Controllo del registro |

### 3.1.7 Emissioni in acqua

Gli scarichi idrici della Centrale Gas Crotone sono separati per tipologia e gestiti mediante la rete fognaria di stabilimento. Tutte le quantità di reflui prodotte sono in funzione sia della piovosità stagionale che delle caratteristiche del gas di giacimento, il quale può essere più o meno associato alla produzione di acque di strato, separate ed inviate al Consorzio per lo smaltimento. Inoltre la presenza di reti di raccolta differenziate, permette di inviare a smaltimento solo le acque che necessitano di trattamento.

Gli effluenti liquidi prodotti durante l'esercizio della Centrale Gas Crotone, separati per tipologia, sono i seguenti:

- *Acque di strato*: separate dall'aliquota idrocarburica, sono state stoccate e conferite al depuratore tramite condotta fino al 20 Aprile 2016; successivamente stoccate e smaltite temporaneamente come rifiuto.
- *Acque semioleose*: sono state stoccate e conferite al depuratore tramite condotta fino al 20 Aprile 2016; successivamente stoccate e smaltite temporaneamente come rifiuto.
- *Acque bianche*: sono conferite al depuratore consortile tramite condotta;
- *Acque reflue civili*: sono destinate alla fognatura consortile.

Gli scarichi verso l'esterno avvengono mediante due unici punti, quello delle acque bianche e quelle delle acque industriali. Le analisi e la contabilizzazione sono effettuate sull'ultimo punto, prima dell'immissione nella condotta di scarico.

Le acque di strato derivano dalla separazione del gas di giacimento in arrivo dal campo off-shore mediante separatori bifasici, e rappresentano gli unici prodotti derivanti dal trattamento del gas stesso. Tali acque sono state inviate, insieme alle acque semioleose, al consorzio per il trattamento fino al 20 Aprile 2016. Lo scarico infatti è stato temporaneamente interrotto per consentire lo svolgimento di operazioni di pulizia e manutenzione dei serbatoi e delle linee. Di tale interruzione sono state trasmesse opportune comunicazioni agli Enti interessati. Nel periodo compreso tra il 20 Aprile 2016 ed il 31 Dicembre 2017, le acque di strato e quelle semioleose sono state gestite come rifiuto.

Tabella C9 - Inquinanti monitorati

| Punto Emissione | Parametro e/o fase | Metodo di misura (incertezza) | Frequenza | Modalità di registrazione e trasmissione | Dati Monitoraggio Scarichi 2017 (RdP contenuti nel CD allegato) | | | | | | | | | | | |
|---|---|---|---|---|---|---|---|---|---|---|---|---|---|---|---|---|
| | | | | | Gen | Feb | Mar | Apr | Mag | Giu | Lug | Ago | Set | Ott | Nov | Dic |
| SC1 (acque bianche) | Colore | APAT CNR IRSA 2020A man29 2003 | Trimestrale/ Mensile | Bollettini analisi | 512/17 | 3119/17 | 5237/17 | 8931/17 | 12669/17 | 816804/17 | 823863/17 | 830237/17 | 837649/17 | 842590/17 | 32658/17 | 36313/17 |
| | Odore | APAT CNR IRSA 2050 man29 2003 | | | | | | | | | | | | | | |
| | Solidi sospesi totali | APAT CNR IRSA 2090B man29 2003 (13%) | | | | | | | | | | | | | | |
| | pH | APAT IRSA 2020 manuale 29/2003 (5%) | | | | | | | | | | | | | | |
| | COD | APAT IRSA 2020 manuale 29/2003 (13%) | | | | | | | | | | | | | | |
| | Ferro | EPA 3015A 2007+ EPA 6010C 2007 (5%) | | | | | | | | | | | | | | |
| | Azoto ammoniacale | APAT CNR IRSA 4030 Met. A2 Man 29 2003 (12%) | | | | | | | | | | | | | | |
| | Azoto Nitrico | EPA 9056A 2007 (8%) | | | | | | | | | | | | | | |
| | Azoto Nitroso | APAT CNR IRSA 4050 Man 29 2003 (10%) | | | | | | | | | | | | | | |
| | Cloruri | EPA 9056A 2007(5%) | | | | | | | | | | | | | | |
| | Fosforo totale | EPA 3015A 2007+ EPA 6010C 2007 (5%) | | | | | | | | | | | | | | |
| | Solfati | EPA 9056A 2007 (10%) | | | | | | | | | | | | | | |
| | Tensioattivi totali | APAT CNR IRSA 5170 Man 29 2003+UNI10511-1 1996-A1 (13%) | | | | | | | | | | | | | | |
| | Arsenico | EPA 3015A 2007+ EPA 6010C 2007 (9%) | | | | | | | | | | | | | | |
| | Nichel | EPA 3015A 2007+ EPA 6010C 2007 (6%) | | | | | | | | | | | | | | |
| | Idrocarburi totali | APAT CNR IRSA 5160 B Man 29 2003 (7%) | Mensile | | | | | | | | | | | | | |
| | Glicole trietilenico (TEG) | M.U. 1367:99 (14%) | | | | | | | | | | | | | | |
| SC2 (acque industriali) | Colore | APAT CNR IRSA 2020A man29 2003 | Annuale | Bollettini analisi | Analisi non effettuate per chiusura temporanea dello scarico come comunicato con le nostre note prot. 946 del 20/04/2016, prot. 2554 del 10/10/2016 e prot. 3244 del 30/12/2016 con le quali è stata comunicata l'interruzione temporanea dello scarico stesso. | | | | | | | | | | | |
| | Odore | APAT CNR IRSA 2050 man29 2003 | | | | | | | | | | | | | | |
| | Materiali sedimentabili | APAT CNR IRSA 2090 C Man 29 2003 (5%) | | | | | | | | | | | | | | |
| | Solidi sospesi totali | APAT CNR IRSA 2090 B Man 29 2003 (13%) | | | | | | | | | | | | | | |
| | pH | APAT CNR IRSA 2060 Man 29 2003 (5%) | | | | | | | | | | | | | | |
| | $BOD_5$ | APHA Standard Methods for the Examination of Water and Wastewater, ed 21 st 2005, 5210 D (10%) | | | | | | | | | | | | | | |
| | COD | APAT CNR IRSA 5130 Man 29 2003 (13%) | | | | | | | | | | | | | | |
| | Arsenico | EPA 3015A 2007+ EPA 6010C 2007 (9%) | | | | | | | | | | | | | | |
| | Cadmio | EPA 3015A 2007+ EPA 6010C 2007 (11%) | | | | | | | | | | | | | | |
| | Cromo Totale (come Cr) | EPA 3015A 2007+ EPA 6010C 2007 (7%) | | | | | | | | | | | | | | |
| | Cromo VI (come Cr) | APAT CNR IRSA 3150 C Man 29 2003 (7%) | | | | | | | | | | | | | | |
| | Mercurio (come Hg) | UNI EN 1483:2008 (11%) | | | | | | | | | | | | | | |
| | Nichel (come Ni) | EPA 3015A 2007+ EPA 6010C 2007 (6%) | | | | | | | | | | | | | | |
| | Piombo (come Pb) | EPA 3015A 2007+ EPA 6010C 2007 (13%) | | | | | | | | | | | | | | |
| | Rame (come Cu) | EPA 3015A 2007+ EPA 6010C 2007 (5%) | | | | | | | | | | | | | | |
| | Azoto ammoniacale (come $NH_4^+$) | APAT CNR IRSA 4030 Met. A2 Man 29 2003 (12%) | | | | | | | | | | | | | | |
| | Azoto Nitrico (come N) | EPA 9056A 2007 (8%) | | | | | | | | | | | | | | |
| | Azoto Nitroso (come N) | IRSA 4036 Q 100/94 (10%) | | | | | | | | | | | | | | |
| | Cloruri (come $Cl^-$) | EPA 9056A 2007 (5%) | | | | | | | | | | | | | | |
| | Fenoli Totali (come $C_6H_5OH$) | IRSA 5050 Q 100/94 (10%) | | | | | | | | | | | | | | |
| | Fosforo Totale (come P) | EPA 3015A 2007+ EPA 6010C 2007 (5%) | | | | | | | | | | | | | | |
| | Tensioattivi totali | APAT CNR IRSA 5170 Man 29 2003+UNI10511-1 1996-A1 (13%) | | | | | | | | | | | | | | |
| | idrocarburi totali | APAT CNR IRSA 5160 B Man 29 2003 (7%) | Mensile | | | | | | | | | | | | | |
| | Glicole trietilenico (TEG) | M.U. 1367:99 (14%) | | | | | | | | | | | | | | |

Tabella C10 - Sistemi di depurazione (non presenti)

| Punto emissione | Sistema di trattamento (stadio di trattamento) | Elementi caratteristici di ciascuno stadio | Dispositivi e punti di controllo | Modalità di controllo (frequenza) | Modalità di registrazione e trasmissione |
|---|---|---|---|---|---|
| Nessuno | | | | | |

**Non sono presenti sistemi di depurazione in Centrale.**

Le acque sono trattate presso gli impianti di depurazione del Consorzio acque industriali di Crotone.

### 3.1.8 Rumore

Tabella C11 - Rumore, sorgenti

I monitoraggi dell'impatto acustico sull'ambiente vengono svolti con periodicità indicata sul PMC.

L'insediamento in esame, con riferimento al certificato rilasciato dal Comune di Crotone prot. 181/97 (Variante generale PRG approvato D. Reg. n. 1371 del 23-12-1991), è classificato come zona industriale, la quale è tuttora sprovvista di un proprio piano di zonizzazione acustica comunale ai sensi della Legge Quadro 447/95. I livelli massimi consentiti di rumorosità ambientale sono 70 dB(A) diurni e 70 dB(A) notturni.

| Apparecchiatura | Punto emissione | Descrizione | Punto di misura e frequenza | Metodo di riferimento | Riferimenti |
|---|---|---|---|---|---|
| Compressori gas | N.D. | Rumore stazionario ed emissione continua | P1/P2/P3/P4/P5/ P6/P7/P8/P9/P10/P11<br><br>Frequenza biennale o nel caso di modifiche sostanziali | Legge 26/10/1995 n. 447 | **Rif. Relazione Monitoraggio emissioni fonometriche Marzo 2016 (Prot. n. 04 del 29.03.2016)** |
| Turbina Solar | N.D. | | | | |
| Zona air cooler | N.D. | | | | |
| Air cooler rigeneratore | N.D. | | | | |
| Rigeneratore glicole | N.D. | | | | |
| Essiccatori aria | N.D. | | | | |
| Compressore aria strumenti | N.D. | | | | |
| Pompa antincendio | N.D. | Rumore saltuario | | | |
| Turbocompressori Siemens<br>3601-KA-001<br>3602-KA-001 | N.D. | Rumore stazionario ed emissione continua | | | |

### 3.1.9 Rifiuti

La produzione di rifiuti è associata all'attività di manutenzione e, limitatamente all'interruzione temporanea dello scarico, già trattata al punto 3.1.7, alle acque di strato e semioleose.

I rifiuti all'interno della Centrale Gas di Crotone vengono gestiti secondo la normativa vigente e la procedura operativa pro-sg-hse-038-eni spa_UPS_DIME. Un applicativo informatico (ECOS) consente di controllare il flusso operativo per la gestione dei rifiuti, in particolare:

- Inserimento delle posizioni di carico, cioè quando un rifiuto viene prodotto deve essere preso in carico (nel registro rifiuti) riportandone il volume;
- Emissione formulario di identificazione che è il documento in quattro copie che accompagna il trasporto del rifiuto prodotto dal Produttore al Destinatario, tale documento riporta un codice alfa numerico di tre lettere e sei numeri corredato dall'anno di stampa;
- Gestione di tutte le anagrafiche necessarie (Rifiuti, Ditte, Trasportatori, Destinatari (si intendono gli smaltitori / recuperatori), Commesse, Colli, Composizioni, Rischi;
- Stampa di statistiche sui movimenti inseriti necessarie per fornire dati ad altri sistemi e per ottemperare alla compilazione del M.U.D.;
- Stampa del registro di carico/scarico rifiuti con la possibilità di stampa del registro ufficiale Vidimato e stampa di registro di controllo;
- Gestione dei dati delle Centrali quali ad esempio l'anagrafica dei siti di pertinenza.

I rifiuti sono posizionati, provvisoriamente ed in attesa di essere inviati a smaltimento in apposita area recintata, cordolata e provvista di copertura, e dislocata nella zona Ovest della Centrale, adiacente l'edificio adibito a magazzino ed officina.

Tabella C14 - *Controllo rifiuti prodotti*

| Attività | Rifiuti Prodotti | | | Smaltitore | | Trasportatore | | Modalità di registrazione e trasmissione |
|---|---|---|---|---|---|---|---|---|
| | Tipologia rifiuto (relativa declaratoria) | Codice CER | Quantità (kg) | Ragione Sociale | Autorizzazione | Ragione Sociale | Autorizzazione | |
| Manutenzione | Toner per stampanti | 080318 | 20 | Econet S.r.l. | AIA n.5458 | Salvaguardia spa | CZ00117 | **Registrazione dei dati secondo normativa vigente (registro di carico e scarico). MUD 2017 alla Camera di Commercio territorialmente competente entro il 30.04.2018** |
| Manutenzione | Scarti olio minerale per motori, ingranaggi e lubrificazione, non clorurati | 130205* | 27800 | Econet S.r.l. | AIA n. 5458 | Salvaguardia spa | CZ00117 | |
| Manutenzione | Scarti olio minerale per motori, ingranaggi e lubrificazione, non clorurati | 130205* | 4490 | Econet S.r.l. | AIA n. 5458 | Crotonscavi Costruzioni Generali spa | CZ00198 | |
| Manutenzione | Scarti olio minerale per motori, ingranaggi e lubrificazione, non clorurati | 130506* | 59820 | Econet S.r.l. | AIA n. 5458 | Salvaguardia spa | CZ00117 | |
| Manutenzione | Scarti olio minerale per motori, ingranaggi e lubrificazione, non clorurati | 130506* | 92030 | Econet S.r.l. | AIA n. 5458 | Crotonscavi Costruzioni Generali spa | CZ00198 | |
| Manutenzione | Imballaggi In Plastica | 150102 | 10 | Econet S.r.l | AIA n. 5458 | Salvaguardia spa | CZ00117 | |
| Manutenzione | Imballaggi In Plastica | 150102 | 110 | Econet S.r.l | AIA n. 5458 | C.T.C. Consorzio Trasporti Crotonesi | CZ00216 | |
| Manutenzione | Imballaggi Metallici | 150104 | 420 | Econet S.r.l. | AIA n. 5458 | Salvaguardia spa | CZ00117 | |
| Manutenzione | Imballaggi Metallici | 150104 | 510 | Econet S.r.l. | AIA n. 5458 | C.T.C. Consorzio Trasporti Crotonesi | CZ00216 | |
| Manutenzione | Imballaggi Metallici | 150104 | 1050 | Econet S.r.l. | AIA n. 5458 | Crotonscavi Costruzioni Generali spa | CZ00198 | |
| Manutenzione | Imballaggi Metallici | 150104 | 370 | Econet S.r.l. | AIA n. 5458 | Spagnuolo Ecologia | BA00116 | |
| Manutenzione | Imballaggi Metallici | 150106 | 800 | Econet S.r.l. | AIA n. 5458 | C.T.C. Consorzio Trasporti Crotonesi | CZ00216 | |
| Manutenzione | Imballaggi Metallici | 150106 | 600 | Econet S.r.l. | AIA n. 5458 | Crotonscavi Costruzioni Generali spa | CZ00198 | |
| Manutenzione | Filtri olio esausti | 150202* | 400 | Econet S.r.l. | AIA n. 5458 | Salvaguardia spa | CZ00117 | |
| Manutenzione | Filtri olio esausti | 150202* | 10 | Econet S.r.l. | AIA n. 5458 | Spagnuolo Ecologia | BA00116 | |
| Manutenzione | Filtri Aria Compressori | 150203* | 580 | Econet S.r.l. | AIA n. 5458 | Crotonscavi Costruzioni Generali spa | CZ00198 | |
| Manutenzione | Filtri Aria Compressori | 150203* | 90 | Econet S.r.l. | AIA n. 5458 | Salvaguardia spa | CZ00117 | |
| Manutenzione | Filtri Aria Compressori | 150203* | 820 | Econet S.r.l. | AIA n. 5458 | Spagnuolo Ecologia | BA00116 | |
| Manutenzione | Apparecchiature Fuori Uso | 160214 | 160 | Econet S.r.l. | AIA n. 5458 | C.T.C. Consorzio Trasporti Crotonesi | CZ00216 | |
| Manutenzione | Apparecchiature Fuori Uso | 160214 | 80 | Econet S.r.l. | AIA n. 5458 | Spagnuolo Ecologia | BA00116 | |
| Manutenzione | Componenti Rimossi da Apparecchiature Fuori Uso | 160216 | 60 | Econet S.r.l. | AIA n. 5458 | Crotonscavi Costruzioni Generali spa | CZ00198 | |
| Manutenzione | Liquido Manutenzione | 160304 | 12.240 | Econet S.r.l. | AIA n. 5458 | Crotonscavi Costruzioni Generali spa | CZ00198 | |
| Manutenzione | Liquido Manutenzione | 160304 | 7.870 | Econet S.r.l. | AIA n. 5458 | C.T.C. Consorzio Trasporti Crotonesi | CZ00216 | |

| Attività | Rifiuti Prodotti | | | Smaltitore | | Trasportatore | | Modalità di registrazione e trasmissione |
|---|---|---|---|---|---|---|---|---|
| | Tipologia rifiuto (relativa declaratoria) | Codice CER | Quantità (kg) | Ragione Sociale | Autorizzazione | Ragione Sociale | Autorizzazione | |
| Manutenzione | Liquido Manutenzione | 160304 | 150 | Econet S.r.l. | AIA n. 5458 | Spagnuolo Ecologia | BA00116 | **Registrazione dei dati secondo normativa vigente (registro di carico e scarico). MUD 2017 alla Camera di Commercio territorialmente competente entro il 30.04.2018** |
| Manutenzione | Rifiuti Organici diversi da quelli di cui alla voce 160305 | 160306 | 20 | Econet S.r.l. | AIA n. 5458 | Spagnuolo Ecologia | BA00116 | |
| Manutenzione | Rifiuti Organici diversi da quelli di cui alla voce 160305 | 160306 | 30 | Econet S.r.l. | AIA n. 5458 | Salvaguardia spa | CZ00117 | |
| Manutenzione | Rifiuti Organici diversi da quelli di cui alla voce 160305 | 160306 | 10 | Econet S.r.l. | AIA n. 5458 | C.T.C. Consorzio Trasporti Crotonesi | CZ00216 | |
| Manutenzione | Cappucci Estintori | 160603 | 20 | Econet S.r.l. | AIA n. 5458 | Spagnuolo Ecologia | BA00116 | |
| Manutenzione | Cinghie in gomma | 160606 | 30 | Econet S.r.l. | AIA n. 5458 | Salvaguardia spa | CZ00117 | |
| Acque di Strato/Acque Semioleose | Rifiuti liquidi acquosi diversi da quelli di cui alla voce 161001 | 161002 | 2.295.170 | Econet S.r.l. | AIA n. 5458 | Salvaguardia spa | CZ00117 | |
| Manutenzione/Svuotamento – pulizia serbatoi | Rifiuti liquidi acquosi diversi da quelli di cui alla voce 161001 | 161002 | 465.320 | CO.RA.P. | AIA n.13940 | Salvaguardia spa | CZ00117 | |
| Acque di Strato/Acque Semioleose | Rifiuti liquidi acquosi diversi da quelli di cui alla voce 161001 | 161002 | 2.797.200 | Econet S.r.l. | AIA n. 5458 | C.T.C. Consorzio Trasporti Crotonesi | CZ00216 | |
| Manutenzione/Svuotamento – pulizia serbatoi | Rifiuti liquidi acquosi diversi da quelli di cui alla voce 161001 | 161002 | 211.920 | CO.RA.P. | AIA n.13940 | C.T.C. Consorzio Trasporti Crotonesi | CZ00216 | |
| Manutenzione/Svuotamento – pulizia serbatoi | Rifiuti liquidi acquosi diversi da quelli di cui alla voce 161001 | 161002 | 96.710 | Econet S.r.l. | AIA n. 5458 | Crotonscavi Costruzioni Generali spa | CZ00198 | |
| Manutenzione/Svuotamento – pulizia serbatoi | Rifiuti liquidi acquosi diversi da quelli di cui alla voce 161001 | 161002 | 13.620 | Econet S.r.l. | AIA n. 5458 | Sciagura Autotrasporti | PA01120 | |
| Manutenzione/Svuotamento – pulizia serbatoi | Rifiuti liquidi acquosi diversi da quelli di cui alla voce 161001 | 161002 | 26220 | CO.RA.P. | AIA n.13940 | CONSAR | BO01368 | |
| Acque di Strato/Acque Semioleose | Rifiuti liquidi acquosi diversi da quelli di cui alla voce 161001 | 161002 | 119.820 | De Cristofaro srl | AIA n.359 | Crotonscavi Costruzioni Generali spa | CZ00198 | |
| Manutenzione/Svuotamento – pulizia serbatoi | Rifiuti liquidi acquosi diversi da quelli di cui alla voce 161001 | 161002 | 258.880 | De Cristofaro srl | AIA n.359 | Salvaguardia spa | CZ00117 | |
| Manutenzione/Svuotamento – pulizia serbatoi | Rifiuti liquidi acquosi diversi da quelli di cui alla voce 161001 | 161002 | 370.180 | De Cristofaro srl | AIA n.359 | C.T.C. Consorzio Trasporti Crotonesi | CZ00216 | |
| Manutenzione/Svuotamento – pulizia serbatoi | Rifiuti liquidi acquosi diversi da quelli di cui alla voce 161001 | 161002 | 25.960 | CO.RA.P. VV | AIA n.13940 | Ditra Group srl | BO019304 | |
| Manutenzione/Svuotamento – pulizia serbatoi | Rifiuti liquidi acquosi diversi da quelli di cui alla voce 161001 | 161002 | 26.620 | CO.RA.P. VV | AIA n.13940 | Garramone snc | PZ00031 | |
| Manutenzione/Svuotamento – pulizia serbatoi | Rifiuti liquidi acquosi diversi da quelli di cui alla voce 161001 | 161002 | 42.240 | De Cristofaro srl | AIA n.359 | Ferrari Aldo Trasporti srl | BO00817 | |
| Manutenzione/Svuotamento – pulizia serbatoi | Rifiuti liquidi acquosi diversi da quelli di cui alla voce 161001 | 161002 | 21.440 | De Cristofaro srl | AIA n.359 | Sciagura Autotrasporti | PA01120 | |
| Manutenzione/Svuotamento – pulizia serbatoi | Rifiuti liquidi acquosi diversi da quelli di cui alla voce 161001 | 161002 | 51.540 | CO.RA.P. VV | AIA n.13940 | Lombafi srl | PA00002 | |
| Manutenzione/Svuotamento – pulizia serbatoi | Rifiuti liquidi acquosi diversi da quelli di cui alla voce 161001 | 161002 | 54.680 | CO.RA.P. VV | AIA n.13940 | Ecologistica Servizi | BA01411 | |
| Manutenzione | Cemento | 170101 | 40 | Econet S.r.l. | AIA n. 5458 | Salvaguardia spa | CZ00117 | |
| Manutenzione | Cemento | 170101 | 7.300 | Econet S.r.l. | AIA n. 5458 | Crotonscavi Costruzioni Generali spa | CZ00198 | |
| Manutenzione | Cemento | 170101 | 2.220 | Econet S.r.l. | AIA n. 5458 | Spagnuolo Ecologia | BA00116 | |

| Attività | Rifiuti Prodotti | | | Smaltitore | | Trasportatore | | Modalità di registrazione e trasmissione |
|---|---|---|---|---|---|---|---|---|
| | Tipologia rifiuto (relativa declaratoria) | Codice CER | Quantità (kg) | Ragione Sociale | Autorizzazione | Ragione Sociale | Autorizzazione | |
| Manutenzione | Legno | 170201 | 480 | Econet S.r.l. | AIA n. 5458 | Salvaguardia spa | CZ00117 | **Registrazione dei dati secondo normativa vigente (registro di carico e scarico). MUD 2017 alla Camera di Commercio territorialmente competente entro il 30.04.2018** |
| Manutenzione | Legno | 170201 | 190 | Econet S.r.l | AIA n. 5458 | Crotonscavi Costruzioni Generali spa | CZ00198 | |
| Manutenzione | Alluminio | 170402 | 630 | Econet S.r.l. | AIA n. 5458 | Salvaguardia spa | CZ00117 | |
| Manutenzione | Alluminio | 170402 | 80 | Econet S.r.l. | AIA n. 5458 | Spagnuolo Ecologia | BA00116 | |
| Manutenzione | Ferro e Acciaio | 170405 | 3.440 | Econet S.r.l. | AIA n. 5458 | Salvaguardia spa | CZ00117 | |
| Manutenzione | Ferro e Acciaio | 170405 | 8.070 | Econet S.r.l. | AIA n. 5458 | Crotonscavi Costruzioni Generali spa | CZ00198 | |
| Manutenzione | Ferro e Acciaio | 170405 | 350 | Econet S.r.l. | AIA n. 5458 | C.T.C. Consorzio Trasporti Crotonesi | CZ00216 | |
| Manutenzione | Ferro e Acciaio | 170405 | 140 | Econet S.r.l. | AIA n. 5458 | Spagnuolo Ecologia | BA00116 | |
| Manutenzione | Cavi Elettrici | 170411 | 20.660 | Ecosistem S.r.l. | DDG. 17858 | Crotonscavi Costruzioni Generali spa | CZ00198 | |
| Manutenzione | Terra e Roccia | 170504 | 7.450 | Econet S.r.l. | AIA n. 5458 | C.T.C. Consorzio Trasporti Crotonesi | CZ00216 | |
| Manutenzione | Terra e Roccia | 170504 | 5.040 | Econet S.r.l. | AIA n. 5458 | Spagnuolo Ecologia | BA00116 | |
| Manutenzione | Materiali Isolanti | 170604 | 270 | Econet S.r.l. | AIA n. 5458 | Salvaguardia spa | CZ00117 | |
| MISE | Acqua di Falda | 191307 | 50 | Econet S.r.l. | AIA n. 5458 | C.T.C. Consorzio Trasporti Crotonesi | CZ00216 | |
| MISE | Acqua di Falda | 191307 | 30 | Econet S.r.l. | AIA n. 5458 | Salvaguardia S.p.A. | CZ00117 | |
| MISE | Acqua di Falda | 191308 | 33.010.480 | CO.RA.P. KR | AIA n.15654 | C.T.C. Consorzio Trasporti Crotonesi | CZ00216 | |
| MISE | Acqua di Falda | 191308 | 3.080 | Econet S.r.l. | AIA n. 5458 | C.T.C. Consorzio Trasporti Crotonesi | CZ00216 | |
| MISE | Acqua di Falda | 191308 | 6.180 | Econet S.r.l. | AIA n. 5458 | Salvaguardia SpA | CZ00117 | |
| MISE | Acqua di Falda | 191308 | 2.690 | Econet S.r.l. | AIA n. 5458 | Sciagura Autotrasporti | PA01120 | |
| Manutenzione | Tubi fluorescenti ed altri rifiuti contenenti Mercurio | 200121* | 3 | Ecosistem S.r.l. | DDG. 17858 | Salvaguardia spa | CZ00117 | |
| Manutenzione | Liquidi Fosse Settiche | 200304 | 560 | Econet S.r.l. | AIA n. 5458 | Crotonscavi Costruzioni Generali spa | CZ00198 | |

### 3.1.10 Suolo

La Centrale Gas Crotone fa parte del "Sito di Interesse Nazionale di Crotone, Cassano e Cerchiara", oggetto di procedimento di bonifica ai sensi della Legge 22/2/97, D.lgs. 471/1999, D.lgs. 468 18/09/2001.

Le indagini ambientali eseguite nel periodo 2003/2004 hanno rilevato:

- Per quanto riguarda i terreni, l'assenza di contaminazione nella quasi totalità del sito (compresa l'area interessata dai lavori di installazione dei due nuovi compressori previsti), ad eccezione di una piccola porzione posta all'estremità NE della centrale (in prossimità della candela di bassa pressione 230ME050) in corrispondenza del sondaggio denominato 'S22' (hot spot), in cui è stato riscontrato il superamento dei limiti di legge per il solo parametro Idrocarburi Leggeri (C<12)
- Per quanto riguarda le acque di falda, superamenti dei limiti di legge per i parametri Idrocarburi Totali (espressi come n-esano) e Metalli Pesanti (Arsenico, Nichel).

In conseguenza dei risultati delle indagini sopra citate, nel novembre 2004 il sito è stato notificato agli Enti come contaminato.

Per quanto riguarda l'hot spot di contaminazione 'S22', nell'agosto 2005 è stato inviato agli Enti il Progetto Esecutivo di Bonifica (ex art. 13 del D.M. 471/99), e nel dicembre 2006 sono stati realizzati i conseguenti lavori di bonifica, mediante scavo e conferimento in discarica del terreno contaminato.

Al termine dei lavori ARPACAL ha eseguito il collaudo con esito positivo e lo scavo è stato ritombato nel febbraio 2008.

La certificazione di avvenuta bonifica prot. 11095 del 03.03.209, è stata inviata dalla Provincia di Crotone in data 30 marzo 2009 con prot.1167.

Il procedimento relativo ai terreni si è concluso con la certificazione della Provincia, quindi nel 2009.

Per le acque di falda, come prescritto dagli Enti in Conferenza dei Servizi del 19/07/05, in data 09/08/2005 è stata attivata (ed è tuttora in corso) una messa in sicurezza d'emergenza (MISE) mediante emungimento in continuo dai 3 piezometri PZ5, PZ6 e PZ7 (ubicati nella zona NE della centrale) e smaltimento ad impianti di trattamento autorizzati.

Gli idrocarburi saltuariamente presenti come fase libera sono recuperati mediante appositi recuperatori a nastro (skimmer) e smaltiti, separatamente dalle acque di processo della Centrale, presso impianti autorizzati.

Contestualmente all'intervento di MISE è stato attivato un monitoraggio delle acque di falda che attualmente è svolto secondo campagne a frequenza trimestrale (da Dicembre 2007), dei parametri chimico-fisici indicati dai 17 piezometri presenti in sito.

I limiti di riferimento per la MISE sono le concentrazioni soglia di contaminazione (CSC) per le acque sotterranee stabilite dal D.Lgs. 152/2006 Parte IV Allegato 5 Tabella 2, per i seguenti parametri indice della contaminazione:

- ◊ Arsenico 10 (µg/l);
- ◊ Nichel 20 (µg/l);

Altri contaminanti ricercati sono:

- ◊ Idrocarburi totali,
- ◊ Composti alogenati volatili (cloruro di vinile, cloroformio, tetracloroetilene, tricloroetilene, 1.1 dicloroetilene, 1.1 dicloropropano, 1.2 dicloroetano).

Tabella C15 – *Acque sotterranee*

| Piezometro | Parametro | Metodo di misura (incertezza) | Frequenza | Modalità di registrazione e trasmissione | Risultanze Attività di Monitoraggio |
|---|---|---|---|---|---|
| ***PZ1-16, PZ18*** | pH | APAT CNR IRSA 2060 Man 29 2003 | Trimestrale | Report di monitoraggio | **Rif. Rapporti Trimestrali**<br>❖ **Marzo 2017**<br>❖ **Giugno 2017**<br>❖ **Settembre 2017**<br>❖ **Dicembre 2017** |
| | C.O.D. | APAT CNR IRSA 5130 Man 29 2003 | | | |
| | Cloruri | APAT CNR IRSA 4020 Man 29 2003 | | | |
| | Conducibilità | APAT CNR IRSA 2030 Man 29 2003 | | | |
| | BTEX (Benzene, Toluene, Etilbenzene, Xilene) | EPA 5030C 2003+EPA8260C 2006 | | | |
| | Stirene | EPA 5030C 2003+EPA8260C 2006 | | | |
| | IPA (Idrocarburi Policiclici Aromatici) | Metodo Interno | | | |
| | Arsenico | EPA 6020A 1998 | | | |
| | Cadmio | EPA 6020A 1998 | | | |
| | Cromo totale | EPA 6020A 1998 | | | |
| | Mercurio | EPA 6020A 1998 | | | |
| | Piombo | EPA 6020A 1998 | | | |
| | Vanadio | EPA 6020A 1998 | | | |
| | Zinco | EPA 6020A 1998 | | | |
| | Nichel | EPA 6020A 1998 | | | |
| | Cobalto | EPA 6020A 1998 | | | |
| | Idrocarburi Totali espressi come n-Esano | EPA 8260B+EPA 8270D 1998 | | | |
| | Glicole Dietilenico | Metodo Interno | | | |
| | Glicole Trietilenico | Metodo Interno | | | |
| | Composti Alogenati Volatili | EPA 5030C 2003+EPA8260C 2006 | | | |

La programmazione delle campagne di monitoraggio trimestrali è stata puntualmente comunicata preventivamente all'ARPACal almeno 20 giorni prima delle attività.

## 3.2 GESTIONE DELL'IMPIANTO

### 3.2.1 Controllo fasi critiche, manutenzioni, depositi.

Tutte le attività manutentive svolte sugli impianti del Sito vengono eseguite dall'unità interna MOME (Manutenzione Operativa).

La gestione del processo manutentivo ed in particolare la gestione integrata della manutenzione e dei materiali è effettuata attraverso il Sistema Informativo di Manutenzione (SAP).

Tabella C16 - *Sistemi di controllo delle fasi critiche del processo.*

La tabella che segue fornisce elementi di informazione sui sistemi di monitoraggio e controllo di apparecchiature che per loro natura rivestono particolare rilevanza ambientale, e che sono proprie del processo.

Al fine di intensificare e meglio monitorare eventi accidentali che possano scaturire durante le diverse fasi del processo produttivo, in Centrale sono stati installati i seguenti sistemi di rilevamento:

- Sensori di fumo;
- Sensori di fiamma;
- Sensori di miscela esplosiva;
- Sensori di temperatura;
- Cavi termosensibili

La presenza di sistemi di rilevazione e controllo, coadiuvati anche da un sistema di gestione della sicurezza, salute, ambiente, qualità e rumore (HSEQR), garantiscono una maggiore sicurezza nei confronti degli stessi tecnici operanti nel sito e dell'ambiente circostante.

Tabella C17 - *Interventi di manutenzione ordinaria sui macchinari:*

| Macchinario | Tipo di intervento | Frequenza (ore di marcia a regime)[6] | Modalità di registrazione e trasmissione | Risultanze Attività di Controllo |
|---|---|---|---|---|
| Motocompressore 360-KB-01A | Controllo e/o sostituzione delle parti elettriche e/o meccaniche usurabili e dei fluidi lubrificanti. | C - 2.000 - M<br>C - 4.000 - M<br>C - 8.000 - M<br>C - 16.000 - M<br>40.000 - M | su database SAP | Programmazione generata con specifica periodicità dal sistema SAP |
| Motocompressore 360-KB-01B | Controllo e/o sostituzione delle parti elettriche e/o meccaniche usurabili e dei fluidi lubrificanti. | C - 2.000 - M<br>C - 4.000 - M<br>C - 8.000 - M<br>C - 16.000 - M<br>40.000 - M | su database SAP | Programmazione generata con specifica periodicità dal sistema SAP |
| Motocompressore 360-KB-01C | Controllo e/o sostituzione delle parti elettriche e/o meccaniche usurabili e dei fluidi lubrificanti. | C - 2.000 - M<br>C - 4.000 - M<br>C - 8.000 - M<br>C - 16.000 - M<br>40.000 - M | su database SAP | Programmazione generata con specifica periodicità dal sistema SAP |
| Turbocompressore 360-KA-503 | Controllo e/o sostituzione delle parti elettriche e/o meccaniche usurabili e dei fluidi lubrificanti. | C - 4.000 - T<br>C - 8.000 - T<br>C -32.000-T | su database SAP | Programmazione generata con specifica periodicità dal sistema SAP |
| Turbocompressore 360-KA-01A | Controllo e/o sostituzione delle parti elettriche e/o meccaniche usurabili e dei fluidi lubrificanti. | 4.000<br>8.000<br>32.000 | su database SAP | Programmazione generata con specifica periodicità dal sistema SAP |
| Rigeneratore glicole DEG 314-RG-3[7] | Controllo e/o sostituzione delle parti elettriche e/o meccaniche usurabili e dei fluidi lubrificanti. | 2 anni<br>4 anni<br>5 anni | su database SAP | Programmazione generata con specifica periodicità dal sistema SAP |
| Rigeneratore glicole TEG 314-RG-11A | Controllo e/o sostituzione delle parti elettriche e/o meccaniche usurabili e dei fluidi lubrificanti. | 2 anni<br>4 anni<br>5 anni | su database SAP | Programmazione generata con specifica periodicità dal sistema SAP |
| Rigeneratore glicole TEG 314-RG-11B | Controllo e/o sostituzione delle parti elettriche e/o meccaniche usurabili e dei fluidi lubrificanti. | 2 anni<br>4 anni<br>5 anni | su database SAP | Programmazione generata con specifica periodicità dal sistema SAP |
| F4 (Riscaldatore gas combustibile 420-FY-101) | Controllo e/o sostituzione delle parti elettriche e/o meccaniche usurabili e dei fluidi lubrificanti. | 1 anno<br>3 anni<br>5 anni | su database SAP | Programmazione generata con specifica periodicità dal sistema SAP |
| F5 (Riscaldatore liquidi 390-FY-801) | Controllo e/o sostituzione delle parti elettriche e/o meccaniche usurabili e dei fluidi lubrificanti. | 1 anno<br>3 anni<br>5 anni | su database SAP | Programmazione generata con specifica periodicità dal sistema SAP |
| F6 (Riscaldatore liquidi 390-FY-901) | Controllo e/o sostituzione delle parti elettriche e/o meccaniche usurabili e dei fluidi lubrificanti. | 1 anno<br>3 anni<br>5 anni | su database SAP | Programmazione generata con specifica periodicità dal sistema SAP |
| Gruppo elettrogeno d'emergenza 480-MD-101 | Controllo e/o sostituzione delle parti elettriche e/o meccaniche usurabili e dei fluidi lubrificanti. | 1 anno<br>2 anni | su database SAP | Programmazione generata con specifica periodicità dal sistema SAP |
| Motopompa antincendio 730-P50B | Controllo e/o sostituzione delle parti elettriche e/o meccaniche usurabili e dei fluidi lubrificanti. | 1 anno<br>2 anni | su database SAP | Programmazione generata con specifica periodicità dal sistema SAP |
| Turbocompressore 360-1KA-001 | Controllo e/o sostituzione delle parti elettriche e/o meccaniche usurabili e dei fluidi lubrificanti. | C – (2000) – T – (4.000)<br>C – (16000) – T – (8.000)<br>C – (32000) – T –(24.000)<br>T – 48.000 | su database SAP | Programmazione generata con specifica periodicità dal sistema SAP |

[6] Frequenze aggiornate su nuovo sistema SAP, successivo ad AMOS

[8] Per i rigeneratori, i monitoraggi sono effettuati con queste frequenze, nel caso in cui la macchina sia esercita con una certa continuità

| | | | | |
|---|---|---|---|---|
| | | | | |
| Turbocompressore 360-2KA-001 | Controllo e/o sostituzione delle parti elettriche e/o meccaniche usurabili e dei fluidi lubrificanti. | C – (2000) – T – (4.000)<br>C – (16000) – T – (8.000)<br>C – (32000) – T –(24.000)<br>T – 48.000 | su database SAP | Programmazione generata con specifica periodicità dal sistema SAP |

M = Motore;

C = Compressore;

T = Turbina.

Tabella C18 - *Aree di stoccaggio (vasche, serbatoi, bacini di contenimento etc.)*

*Vasca di prima pioggia*

La conclusione dei lavori di realizzazione della vasca di prima pioggia è stata comunicata a UNMIG (Ufficio Nazionale Minerario Idrocarburi e Geotermia – Ministero delle Sviluppo Economico) in data 08.01.2013, con contestuale richiesta di verifica di rispondenza.

Il collaudo da parte di UNMIG è stato effettuato in data 31.01.2013.

| Struttura contenimento | Contenitore | | | Bacino di contenimento[8] | | | Risultanze Attività di Controllo |
|---|---|---|---|---|---|---|---|
| | Tipo di controllo | Frequenza | Modalità di registrazione | Tipo di controllo | Frequenza | Modalità di registrazione | |
| Serbatoio acque di formazione (S2) | Controllo spessimetrico mediante ultrasuoni e verifica efficienza tenute | 1 anno | Su database SAP | visivo | 1 anno | Su database SAP | Programmazione generata con specifica periodicità dal sistema SAP. |
| Serbatoio acque di formazione (S7) | | 1 anno | | visivo | 1 anno | | Programmazione generata con specifica periodicità dal sistema SAP. |
| Serbatoio stoccaggio gasolina (S5) | | 1 anno | | visivo | 1 anno | | Programmazione generata con specifica periodicità dal sistema SAP. |
| Serbatoio TEG esausto/da rigenerare (T3) | | 3 anni | | visivo | 3 anni | | Programmazione generata con specifica periodicità dal sistema SAP. |
| Serbatoio TEG “fresco” (T2) | | 3 anni | | visivo | 3 anni | | Programmazione generata con specifica periodicità dal sistema SAP. |
| Serbatoio TEG rigenerato (T1) | | 3 anni | | visivo | 3 anni | | Programmazione generata con specifica periodicità dal sistema SAP. |
| Serbatoio olio lubrificazione esausto (360TA001) | | 1 anno | | visivo | 1 anno | | Programmazione generata con specifica periodicità dal sistema SAP. |
| Serbatoio gasolio (480TA001) | | 3 anni | | visivo | 3 anni | | Programmazione generata con specifica periodicità dal sistema SAP. |
| Polmone acqua servizi (MC03) | Controllo spessimetrico mediante ultrasuoni | 2 anni | | visivo | 2 anni | | Programmazione generata con specifica periodicità dal sistema SAP. |
| Serbatoio acqua servizi (COMEC) | | 2 anni | | visivo | 2 anni | | Programmazione generata con specifica periodicità dal sistema SAP. |
| Serbatoio acqua antincendio | | 5 anni | | visivo | 5 anni | | Programmazione generata con specifica periodicità dal sistema SAP. |

[8] A seguito delle verifiche visive dei bacini di contenimento effettuate nel 2015, gli stessi sono stati manutenuti tramite riverniciatura ed rinnovo dell’impermeabilizzazione nel primo semestre 2016

### 3.2.2 Indicatori di prestazione

Tabella C19 - *Monitoraggio degli indicatori di prestazione*

Con l'obiettivo di esemplificare le modalità di controllo indiretto degli effetti dell'attività economica sull'ambiente, sono definiti indicatori delle prestazioni ambientali classificabili come strumento di controllo indiretto tramite indicatori di impatto.

Per ogni indicatore viene riportato il trend di andamento per l'arco temporale disponibile, con le valutazioni di merito rispetto agli eventuali valori definiti dalle Linee Guida settoriali disponibili sia in ambito nazionale che comunitario.

| Indicatore e sua descrizione | Unità di misura | Modalità di calcolo | Frequenza di monitoraggio e periodo di riferimento | Modalità di registrazione e trasmissione | Risultanze controlli e valutazioni |
|---|---|---|---|---|---|
| Emissioni NOx/CO/SOx | t/anno | Stechiometrico | Annuale | Documentazione aziendale interna ed in caso di superamento dei limiti previsti dal Regolamento CE n° 166/2006 Dichiarazione Registro PRTR (Registro Europeo delle emissioni e dei trasferimenti di inquinanti) | Dichiarazione PRTR 2018 (dati 2017 inviata entro il 30.04.2018) |

Tabella D2 – *Attività a carico del Dime (Quadro sinottico delle attività)*

| TIPOLOGIA DI INTERVENTO | FREQUENZA | COMPONENTE AMBIENTALE INTERESSATA E NUMERO DI INTERVENTI | N. INTERVENTI NEL PERIODO DI VALIDITÀ DEL PIANO Annuale / ogni 6 anni |
|---|---|---|---|
| Monitoraggio emissioni atmosfera | • Quadrimestrale | • Emissioni in atmosfera/ n° 12 sorgenti | **36/216** |
| Monitoraggio scarichi idrici | • Annuale | • Acqua industriale a consorzio industriale (2 scarichi SC1 -acque bianche/SC2- acque industriali) | **2/12** |
| Monitoraggio scarichi idrici | • Mensile (solo parametri idrocarburi e TEG) | • Acqua industriale a consorzio industriale (2 scarichi SC1 -acque bianche/SC2- acque industriali) | **24/144** |
| Monitoraggio acque meteoriche | • Trimestrale | • Acque meteoriche | **4/24** |
| Monitoraggio acque meteoriche | • Mensile (solo per i parametri idrocarburi e TEG) | • Acque meteoriche | **12/72** |
| Monitoraggio acque sotterranee (PZ1-16, PZ18) | • Trimestrale | • Acqua sotterranee per attività MISE | **4/24** |
| Caratterizzazione rifiuto prodotto | • Annuale (in occasione del primo conferimento alla discarica e ogni qualvolta sia intervenuta una variazione significativa del processo che origina il rifiuto) | • Rifiuti C.E.R.: Vari | **8/48** |
| Monitoraggio acustico | • Biennale | • Rumore esterno Legge 447/95 | **1 misurazione ogni due anni/3** |
| Analisi fuel gas | • Trimestrale | • Fuel Gas (in applicazione alla Direttiva 2003/87/CE (Emission Trading) | **4/24** |
| Fuel Gas | • Mensile | • Vendita a SNAM | **12/72** |

### 3.3 ATTIVITÀ A CARICO DELL'ENTE DI CONTROLLO

L'Ente di controllo svolge le attività così come individuate nel Piano di Monitoraggio e Controllo.

Tabella D3 – *Attività a carico dell'ente di controllo*

| TIPOLOGIA DI INTERVENTO | FREQUENZA | COMPONENTE AMBIENTALE INTERESSATA E NUMERO DI INTERVENTI | TOTALE INTERVENTI NEL PERIODO DI VALIDITÀ DEL PIANO Annuale / ogni 6 anni |
|---|---|---|---|
| Monitoraggio emissioni atmosfera | • Quadrimestrale | • Emissioni in atmosfera/ n° 12 sorgenti | **36/216** |
| Monitoraggio scarichi idrici | • Annuale | • Acqua industriale a consorzio industriale (2 scarichi SC1 - acque bianche/SC2- acque industriali) | **2/12** |
| Monitoraggio scarichi idrici | • Mensile (solo parametri idrocarburi e TEG) | • Acqua industriale a consorzio industriale (2 scarichi SC1 - acque bianche/SC2- acque industriali) | **24/144** |
| Monitoraggio acque meteoriche | • Trimestrale | • Acque meteoriche | **4/24** |
| Monitoraggio acque meteoriche | • Mensile (solo i parametri idrocarburi e TEG) | • Acque meteoriche | **12/72** |
| Monitoraggio acque sotterranee (PZ1-16, PZ18) | • Trimestrale | • Acqua sotterranee per attività MISE | **4/24** |
| Monitoraggio acustico | • Biennale | • Rumore esterno Legge 447/95 | **1 ogni due anni/3** |

# 4 MANUTENZIONE E CALIBRAZIONE

Tutte le attività manutentive svolte sugli impianti vengono eseguite dall'unità interna MOME (Manutenzione Operativa) che provvede nello specifico all'esecuzione delle attività di manutenzione della Centrale Gas Crotone.

La gestione del processo manutentivo ed in particolare la gestione integrata della manutenzione e dei materiali è effettuata attraverso il Sistema Informativo di Manutenzione (SAP).

Il SAP è un database dinamico che consente la rappresentazione dell'insieme dei dati anagrafici gestionali e storici relativi a tutti gli elementi di impianto presenti in Centrale.

In termini generali il SAP:

- supporta il processo manutentivo;
- garantisce la tracciabilità del flusso informativo;
- consente il monitoraggio delle attività di manutenzione svolte sul campo;
- archivia i dati relativi allo storico delle attività preventive e correttive eseguite e le note di chiusura dei Work Orders, evidenziando così quelle attività che riscontrano anomalie al termine dei lavori;
- memorizza se la frequenza della manutenzione preventiva proviene dai requisiti del costruttore;
- calcola la scadenza del task in base alla frequenza temporale a partire dalla data relativa all'ultima attività o in base alle ore di lavoro macchina a partire dall'ultima untime inserita;
- effettua ricerche sulla base dello storico dell'attività, in base a pending/completed, nota anomala, correttiva/preventiva/straordinaria, conclusione entro data prevista.

La manutenzione degli impianti è finalizzata ad assicurare il corretto funzionamento degli impianti e delle apparecchiature, in relazione alla sicurezza, al rispetto dell'ambiente e alla prevenzione degli incidenti. In relazione alla tipologia delle apparecchiature ed impianti presenti le attività periodiche di controllo, verifica e manutenzione finalizzate al loro mantenimento sono, in generale, riconducibili a:

**Manutenzione Preventiva (programmata/ciclica)**: consiste nella manutenzione eseguita ad intervalli predeterminati o in accordo con criteri prescritti e volta a ridurre la probabilità di guasto o la degradazione del funzionamento di un elemento, un'entità o un bene. Essa è suddivisa in due categorie: manutenzione programmata che è eseguita ad intervalli di tempo prestabiliti (es. ogni 6 mesi); manutenzione ciclica che è eseguita in base a cicli di utilizzo predeterminati (es. ogni 10000 ore di marcia).

**Manutenzione Correttiva (a rottura/guasto)**: è la Manutenzione conseguente al verificarsi di un guasto e volta a riportare un'entità nello stato di corretto funzionamento.

Sono definite le specifiche manutentive (attività, periodicità, scadenze, ecc.) attraverso le quali il SIM/AMOS provvede automaticamente alla generazione dei Work Order (Ordini di lavoro) riportando le operazioni predefinite ad ogni esecuzione dell'attività manutentiva.

Anche i sistemi di monitoraggio e di controllo sono mantenuti in perfette condizioni di operatività al fine di avere rilevazioni sempre accurate e puntuali circa le emissioni e gli scarichi.

Tabella E1 – *Tabella manutenzione e calibrazione*

| Tipologia di monitoraggio | Metodo di calibrazione | Frequenza di calibrazione |
|---|---|---|
| Monitoraggio di CO, $O_2$, NOx, temperatura su E-109 | Calibrazione mediante gas a concentrazione nota | Settimanale |
| Monitoraggio di CO, $O_2$, NOx, temperatura su E-109 | Calibrazione mediante gas a concentrazione nota | Settimanale |

Tabella E2 – *Gestione sistemi di monitoraggio in continuo*

| Sistema di monitoraggio in continuo | Metodo calibrazione (frequenza) | Sistema alternativo in caso di guasti | Metodo calibrazione sistema alternativo (frequenza) | Metodo per I.A.R. (frequenza) | Modalità di Elaborazione dati | Modalità e frequenza di registrazione trasmissione dati |
|---|---|---|---|---|---|---|
| Monitoraggio di CO, $O_2$, NOx, temperatura su E-109 | Calibrazione mediante gas a concentrazione nota (settimanale) | Attivazione sistema di analisi sostitutivo | Calibrazione mediante gas a concentrazione nota (settimanale) | Come da Allegato VI, parte V, cap 4 D.Lgs. 152/06 (annuale) | Software dedicato | Oraria |
| Monitoraggio di CO, $O_2$, NOx, temperatura su E-110/E-111 | | | | | Software dedicato | |

# 5 TECNOLOGIE IMPIEGATE E MTD

## 5.1 DESCRIZIONE MTD GIÀ ADOTTATE E BREF DI RIFERIMENTO

In questa sezione sono segnalati i documenti che indicano, ai fini della prevenzione dell'inquinamento, le Migliori Tecniche Disponibili a livello nazionale e comunitario sia specifiche, per ciascuna apparecchiatura (MTD Verticali), che integrate (MTD Orizzontali) applicabili alle attività svolte all'interno della Centrale Gas di Crotone.

I documenti di riferimento sono:

- *Linee Guida italiane*, negli ambiti per cui sono disponibili, in versione bozza o definitiva;
- *BRef* (BAT Reference Documents) europee, nelle versioni formalmente adottate o definitive.

Inoltre, in questa sezione sono elencate, per ogni sezione considerata, le MTD già adottate.

### 5.1.1 Emissioni in atmosfera

**Documenti di riferimento**

- "Linee Guida: Raffinerie di petrolio e di gas" – bozza di gennaio 2004, capitolo H: "MTD per la riduzione delle emissioni in aria";
- "Linee Guida in materia di monitoraggio" – versione emanata con D.M. 31-01-2005, § F: "Principi dei monitoraggi degli inquinanti nelle emissioni in aria";
- "General Principles of Monitoring" – versione formalmente adottata di luglio 2003;
- "Large Combustion Plant" – versione formalmente approvata di luglio 2006, capitolo 7: "Combustion Techniques for Gaseous Fuels", §: 7.1.2; 7.1.4, 7.1.7; 7.1.9; 7.1.10; 7.1.11; 7.4; 7.4.2; 7.5.

**MTD già applicate**

- Turbocompressore centrifugo Solar Saturn 10 T1300 360-KA-01A, dotato di sistema di catalizzazione per abbattimento di CO;
- Turbina 360-KA-503 è dotata di sistema SoLoNOx, per contenere le emissioni di NOx;
- Sistema di monitoraggio in continuo di NOx, CO, T, O2 sui fumi di combustione della turbina 360-KA-01A;
- Le emissioni di CO2 sono autorizzate e la loro contabilizzazione è certificata ai sensi di quanto previsto dalla Direttiva comunitaria 2003/87/CE "Emission Trading Scheme";
- Analisi chimiche sui fumi di scarico, tramite campagne trimestrali ed annuali;
- Adozione di un sistema informatizzato di manutenzione (SAP);
- Fuel gas esente da zolfo.

### 5.1.2 Scarichi idrici

**Documenti di riferimento**

- "Linee Guida: Per l'identificazione delle migliori tecniche disponibili D. lgs. 372/99 - Raffinerie di petrolio e di gas"– ottobre 2005, capitolo H: "MTD per la riduzione delle emissioni in acqua";
- "Mineral Oil and Gas Refineries" - versione formalmente adottata di febbraio 2003, capitolo 4 "Techniques to Consider in The Determination of BAT", §: 4.7.10, 4.15.7, 4.17.6 e 4.24;
- "Linee Guida in materia di monitoraggio" – versione emanata con D.M. 31-01-2005, capitolo F: "Principi dei monitoraggi degli inquinanti nelle emissioni in acqua";
- "General Principles of Monitoring" versione formalmente adottata di luglio 2003.

**MTD già applicate**

- Scarichi idrici separati per tipologia;
- Analisi chimiche mensili, trimestrali e annuali sui reflui.

### 5.1.3 Emissioni al suolo

**Documenti di riferimento**

- "Mineral Oil and Gas Refineries" - versione formalmente adottata di febbraio 2003, capitolo 4 "Techniques to Consider in The Determination of BAT", § 4.7.11.

**MTD già applicate**

- Serbatoi dell'olio dotati di bacino di contenimento;
- Aree soggette a sversamenti a terra opportunamente pavimentate e cordolate;
- La Centrale è dotata di Piano Antinquinamento Sversamenti Idrocarburi.

### 5.1.4 Rifiuti

**Documenti di riferimento**

- "Mineral Oil and Gas Refineries" - versione formalmente adottata di febbraio 2003, capitolo 4 "Techniques to Consider in The Determination of BAT", § 4.25.

**MTD già applicate**

- Gestione informatizzata rifiuti tramite programma "Procedura Rifiuti".

### 5.1.5 Emissioni sonore

**Documenti di riferimento**

- "Linee Guida: Per l'identificazione delle migliori tecniche disponibili D. lgs 372/99 - Raffinerie di petrolio e di gas"– ottobre 2005, capitolo G: "Contenimento delle emissioni sonore".

**MTD già applicate**

- Le unità maggiormente rumorose (motocompressori, turbine) sono dotate di cabinati e capannoni insonorizzati.
- Periodicamente sono effettuate campagne di rilievi fonometrici.

### 5.1.6 Sostanze pericolose per l'ambiente

**Documenti di riferimento**

- "Mineral Oil and Gas Refineries" - versione formalmente adottata di febbraio 2003, § 5: "Best Available Techniques (BAT)".

**MTD già applicate**

- Procedure del SGI certificato ISO 14001

### 5.1.7 Controllo attività operative

**Documenti di riferimento**

- "Mineral Oil and Gas Refineries" - versione formalmente adottata di febbraio 2003, capitolo 4 "Techniques to Consider in The Determination of BAT", paragrafo 4.1.

**MTD già applicate**

- Adozione di un Sistema di Gestione Ambientale certificato ISO 14.000.
- Gestione rifiuti tramite il programma "Procedura Rifiuti".
- Sistema di controllo di processo con presidio continuo 24 ore su 24.
- Sistema informatizzato di manutenzione (SAP).

E.B.C. Srl Unipersonale
Environment Building Corporation

Via dell'Edilizia snc - 85100 Potenza **P.IVA** 01623800768 **Web:** www.ebcsrl.it **email:** info@ebcsrl.it **tel/FAX** 0971.54768

***IONICA GAS***

***CENTRALE GAS CROTONE***
***STAZIONI DI MONITORAGGIO***

***E109 – TURBOCOMPRESSORE SOLAR TAURUS***

***E110 – TURBOCOMPRESSORE ALSTOM 1***

***E111 – TURBOCOMPRESSORE ALSTOM 2***

***CENTRALINA METEOROLOGICA***

# MONITORAGGIO IN CONTINUO

# DELLE EMISSIONI IN ATMOSFERA

# E DEI DATI METEOROLOGICI

**GENNAIO 2017**

E.B.C. Srl Unipersonale
Environment Building Corporation

Via dell'Edilizia snc - 85100 Potenza **P.IVA** 01623800768 **Web:** www.ebcsrl.it **email:** info@ebcsrl.it **tel/FAX** 0971.54768

**MONITORAGGIO IN CONTINUO DELLE EMISSIONI IN ATMOSFERA PRESSO LA CENTRALE GAS CROTONE (KR)**

**PERIODO DI RIFERIMENTO: GENNAIO 2017**

Si trasmettono i tabulati relativi al sistema di monitoraggio in continuo delle emissioni in atmosfera delle seguenti apparecchiature in funzione presso la Centrale Gas Crotone:

- E109 – Turbocompressore Solar Taurus 60;
- E110 – Turbocompressore Alstom 1;
- E111 – Turbocompressore Alstom 2.

I dati acquisiti sono stati elaborati attraverso il sistema Integrated Environment System (IES) secondo le indicazioni riportate nel Manuale del sistema di monitoraggio in continuo delle emissioni Centrale Gas Crotone Rev.02 del Marzo 2016.

Si allegano:

- Tabella di riepilogo dei dati giornalieri per il mese di riferimento;
- Tabella dei dati orari per ciascun giorno del mese.

| | |
|---|---|
| Il compilatore di validazione – Ing. Giovanni Laguardia | E.B.C. S.R.L.<br>Il Direttore Tecnico |
| Il compilatore di validazione – Dott.ssa Nadia Di Blasio | |
| Il compilatore di validazione – Dott. Egidio Giorgio | P.I. Francesco Mario Ottati |

E.B.C. Srl Unipersonale
Environment Building Corporation

Via dell'Edilizia snc - 85100 Potenza **P.IVA** 01623800768 **Web:** www.ebcsrl.it **email:** info@ebcsrl.it **tel/FAX** 0971.54768

# MONITORAGGIO IN CONTINUO DELLE EMISSIONI IN ATMOSFERA

## PUNTO DI EMISSIONE E109

## TURBOCOMPRESSORE SOLAR TAURUS 60

# RIEPILOGO MENSILE

**MESE:** Gennaio 2017

**Dati prodotti dal sistema I.E.S. - E.B.C.**

**STAMPA DEL:** 06-02-2017 08:28:44

**Nome Stazione:** CENTRALE GAS CROTONE - SOLAR TAURUS

I valori corretti (Corr.) sono riferiti a 0°C e 1013 mbar, fumi secchi e tenore di Ossigeno del 15%

| Descrizione | Giorno | | | | | | | | | | | | | | | | | | | | | | | | | | | | | | | | | |
|---|---|---|---|---|---|---|---|---|---|---|---|---|---|---|---|---|---|---|---|---|---|---|---|---|---|---|---|---|---|---|---|---|---|---|
| | 1 | 2 | 3 | 4 | 5 | 6 | 7 | 8 | 9 | 10 | 11 | 12 | 13 | 14 | 15 | 16 | 17 | 18 | 19 | 20 | 21 | 22 | 23 | 24 | 25 | 26 | 27 | 28 | 29 | 30 | 31 | Tot. Mese | LDL giorn. | Num. Sup. LDL |
| CO Corr. valore in mg/Nm³ | 16,1 | 18,1 | 10,7 | 9,8 | 13,2 | 13,5 | 23,1 | 13,9 | 19,8 | 32,1 | 25,4 | 33,7 | 7,6 | 12,2 | 24,4 | 11,9 | 16,1 | 14,0 | 15,0 | 16,7 | 12,4 | 9,9 | 10,9 | 9,2 | 11,9 | 11,3 | 12,4 | 12,7 | 11,4 | 12,3 | 13,1 | 15,3 | 100,0 | 0 |
| CO Corr. indice di disponibilità % | 100,0 | 100,0 | 100,0 | 95,8 | 100,0 | 100,0 | 100,0 | 100,0 | 100,0 | 100,0 | 100,0 | 91,7 | 100,0 | 100,0 | 100,0 | 100,0 | 95,8 | 100,0 | 100,0 | 100,0 | 100,0 | 100,0 | 100,0 | 100,0 | 95,8 | 100,0 | 100,0 | 100,0 | 100,0 | 100,0 | 95,8 | 99,2 | | |
| CO Corr. ore valide numero | 24 | 24 | 24 | 23 | 24 | 24 | 24 | 24 | 23 | 24 | 24 | 22 | 24 | 24 | 24 | 24 | 23 | 24 | 24 | 24 | 24 | 24 | 24 | 24 | 23 | 24 | 24 | 24 | 24 | 24 | 23 | 737 | | |
| CO Corr. superamenti LDL orario numero | 0 | 0 | 0 | 0 | 0 | 0 | 0 | 0 | 0 | 0 | 0 | 0 | 0 | 0 | 0 | 0 | 0 | 0 | 0 | 0 | 0 | 0 | 0 | 0 | 0 | 0 | 0 | 0 | 0 | 0 | 0 | 0 | | |
| CO Numero di minuti su 7 giorni in cui si e' oltre il range massimo numero | 23 | 3 | 0 | 0 | 8 | 8 | 8 | 8 | 27 | 27 | 27 | 19 | 19 | 19 | 23 | 4 | 4 | 4 | 4 | 8 | 8 | 4 | 4 | 4 | 4 | 4 | 0 | 0 | 0 | 0 | 0 | | | |
| NOx Corr. valore in mg/Nm³ | 69,8 | 68,4 | 55,8 | 47,7 | 53,7 | 68,6 | 87,2 | 80,8 | 86,4 | 84,2 | 84,6 | 57,1 | 22,4 | 39,8 | 46,2 | 41,2 | 47,1 | 49,8 | 43,1 | 43,3 | 26,6 | 23,6 | 18,8 | 21,0 | 21,7 | 23,6 | 22,7 | 22,7 | 22,3 | 25,1 | 33,8 | 46,4 | 400,0 | 0 |
| NOx Corr. indice di disponibilità % | 100,0 | 100,0 | 100,0 | 95,8 | 100,0 | 100,0 | 100,0 | 100,0 | 100,0 | 100,0 | 100,0 | 91,7 | 100,0 | 100,0 | 100,0 | 100,0 | 95,8 | 100,0 | 100,0 | 100,0 | 100,0 | 100,0 | 100,0 | 100,0 | 95,8 | 100,0 | 100,0 | 100,0 | 100,0 | 100,0 | 95,8 | 99,2 | | |
| NOx Corr. ore valide numero | 24 | 24 | 24 | 23 | 24 | 24 | 24 | 24 | 23 | 24 | 24 | 22 | 24 | 24 | 24 | 24 | 23 | 24 | 24 | 24 | 24 | 24 | 24 | 24 | 23 | 24 | 24 | 24 | 24 | 24 | 23 | 737 | | |
| NOx Corr. superamenti LDL orario numero | 0 | 0 | 0 | 0 | 0 | 0 | 0 | 0 | 0 | 0 | 0 | 0 | 0 | 0 | 0 | 0 | 0 | 0 | 0 | 0 | 0 | 0 | 0 | 0 | 0 | 0 | 0 | 0 | 0 | 0 | 0 | 0 | | |
| NOx Numero di minuti su 7 giorni in cui si e' oltre il range massimo numero | 0 | 0 | 0 | 0 | 0 | 0 | 0 | 0 | 0 | 0 | 0 | 0 | 0 | 0 | 0 | 0 | 0 | 0 | 0 | 0 | 0 | 0 | 0 | 0 | 0 | 0 | 0 | 0 | 0 | 0 | 0 | | | |
| O2 valore in % | 16,1 | 16,1 | 16,1 | 16,1 | 16,1 | 16,2 | 16,2 | 16,2 | 16,2 | 16,2 | 16,2 | 16,2 | 16,0 | 16,1 | 16,2 | 16,1 | 16,2 | 16,1 | 16,1 | 16,1 | 16,1 | 16,0 | 16,0 | 16,0 | 16,0 | 16,0 | 16,0 | 16,0 | 16,0 | 16,0 | 16,0 | 16,1 | | |

## Legenda

Ove non indicato altrimenti (come di seguito) i dati si intendono validi;N=media non valida; D=dati insufficienti; LDL=valore limite autorizzato;

# RIEPILOGO MENSILE

**MESE:** Gennaio 2017

**Dati prodotti dal sistema I.E.S. - E.B.C.**

**STAMPA DEL:** 06-02-2017 08:28:44

**Nome Stazione:** CENTRALE GAS CROTONE - SOLAR TAURUS

I valori corretti (Corr.) sono riferiti a 0°C e 1013 mbar, fumi secchi e tenore di Ossigeno del 15%

| Descrizione | Giorno | | | | | | | | | | | | | | | | | | | | | | | | | | | | | | | | | |
|---|---|---|---|---|---|---|---|---|---|---|---|---|---|---|---|---|---|---|---|---|---|---|---|---|---|---|---|---|---|---|---|---|---|---|
| | 1 | 2 | 3 | 4 | 5 | 6 | 7 | 8 | 9 | 10 | 11 | 12 | 13 | 14 | 15 | 16 | 17 | 18 | 19 | 20 | 21 | 22 | 23 | 24 | 25 | 26 | 27 | 28 | 29 | 30 | 31 | Tot. Mese | LDL giorn. | Num. Sup. LDL |
| O2 indice di disponibilità % | 100,0 | 100,0 | 100,0 | 95,8 | 100,0 | 100,0 | 100,0 | 100,0 | 100,0 | 100,0 | 100,0 | 91,7 | 100,0 | 100,0 | 100,0 | 100,0 | 95,8 | 100,0 | 100,0 | 100,0 | 100,0 | 100,0 | 100,0 | 100,0 | 95,8 | 100,0 | 100,0 | 100,0 | 100,0 | 100,0 | 95,8 | 99,2 | | |
| O2 ore valide numero | 24 | 24 | 24 | 23 | 24 | 24 | 24 | 24 | 23 | 24 | 24 | 22 | 24 | 24 | 24 | 24 | 23 | 24 | 24 | 24 | 24 | 24 | 24 | 24 | 23 | 24 | 24 | 24 | 24 | 24 | 23 | 737 | | |
| O2 Numero di minuti su 7 giorni in cui si e' oltre il range massimo numero | 0 | 0 | 0 | 0 | 0 | 0 | 0 | 0 | 0 | 0 | 0 | 0 | 0 | 0 | 0 | 0 | 0 | 0 | 0 | 0 | 0 | 0 | 0 | 0 | 0 | 0 | 0 | 0 | 0 | 0 | 0 | | | |
| Temperatura Fumi valore in °C | 482 | 482 | 490 | 492 | 486 | 478 | 470 | 478 | 476 | 474 | 476 | 477 | 494 | 488 | 480 | 484 | 482 | 483 | 485 | 486 | 490 | 495 | 493 | 496 | 497 | 496 | 495 | 494 | 496 | 495 | 492 | 487 | | |
| Temperatura Fumi indice di disponibilità % | 100,0 | 100,0 | 100,0 | 100,0 | 100,0 | 100,0 | 100,0 | 100,0 | 100,0 | 100,0 | 100,0 | 100,0 | 100,0 | 100,0 | 100,0 | 100,0 | 100,0 | 100,0 | 100,0 | 100,0 | 100,0 | 100,0 | 100,0 | 100,0 | 100,0 | 100,0 | 100,0 | 100,0 | 100,0 | 100,0 | 100,0 | 100,0 | | |
| Temperatura Fumi ore valide numero | 24 | 24 | 24 | 24 | 24 | 24 | 24 | 24 | 23 | 24 | 24 | 24 | 24 | 24 | 24 | 24 | 24 | 24 | 24 | 24 | 24 | 24 | 24 | 24 | 24 | 24 | 24 | 24 | 24 | 24 | 24 | 743 | | |
| Temperatura Fumi Numero di minuti su 7 giorni in cui si e' oltre il range massimo numero | 0 | 0 | 0 | 0 | 0 | 0 | 0 | 0 | 0 | 0 | 0 | 0 | 0 | 0 | 0 | 0 | 0 | 0 | 0 | 0 | 0 | 0 | 0 | 0 | 0 | 0 | 0 | 0 | 0 | 0 | 0 | | | |
| Portata Umida Norm. valore in Nm³/h | 52147 | 52029 | 51614 | 51361 | 50965 | 52061 | 52655 | 52674 | 51860 | 51621 | 51568 | 52169 | 51036 | 50919 | 51775 | 51448 | 51132 | 51401 | 51682 | 51806 | 51626 | 51229 | 50791 | 50752 | 50733 | 51123 | 51576 | 51559 | 51073 | 51104 | 51312 | 51509 | | |
| Portata Umida Norm. indice di disponibilità % | 100,0 | 100,0 | 100,0 | 100,0 | 100,0 | 100,0 | 100,0 | 100,0 | 100,0 | 100,0 | 100,0 | 100,0 | 100,0 | 100,0 | 100,0 | 100,0 | 100,0 | 100,0 | 100,0 | 100,0 | 100,0 | 100,0 | 100,0 | 100,0 | 100,0 | 100,0 | 100,0 | 100,0 | 100,0 | 100,0 | 100,0 | 100,0 | | |
| Portata Umida Norm. ore valide numero | 24 | 24 | 24 | 24 | 24 | 24 | 24 | 24 | 23 | 24 | 24 | 24 | 24 | 24 | 24 | 24 | 24 | 24 | 24 | 24 | 24 | 24 | 24 | 24 | 24 | 24 | 24 | 24 | 24 | 24 | 24 | 743 | | |
| Portata Umida Numero di minuti su 7 giorni in cui si e' oltre il range | 0 | 0 | 0 | 0 | 0 | 0 | 0 | 0 | 0 | 0 | 0 | 0 | 0 | 0 | 0 | 0 | 0 | 0 | 0 | 0 | 0 | 0 | 0 | 0 | 0 | 0 | 0 | 0 | 0 | 0 | 0 | | | |

## Legenda

Ove non indicato altrimenti (come di seguito) i dati si intendono validi;N=media non valida; D=dati insufficienti; LDL=valore limite autorizzato;

# RIEPILOGO MENSILE

**MESE:** Gennaio 2017

**Dati prodotti dal sistema I.E.S. - E.B.C.**

**STAMPA DEL:** 06-02-2017 08:28:44

**Nome Stazione:** CENTRALE GAS CROTONE - SOLAR TAURUS

I valori corretti (Corr.) sono riferiti a 0°C e 1013 mbar, fumi secchi e tenore di Ossigeno del 15%

| Descrizione | Giorno | | | | | | | | | | | | | | | | | | | | | | | | | | | | | | | | | |
|---|---|---|---|---|---|---|---|---|---|---|---|---|---|---|---|---|---|---|---|---|---|---|---|---|---|---|---|---|---|---|---|---|---|---|
| | 1 | 2 | 3 | 4 | 5 | 6 | 7 | 8 | 9 | 10 | 11 | 12 | 13 | 14 | 15 | 16 | 17 | 18 | 19 | 20 | 21 | 22 | 23 | 24 | 25 | 26 | 27 | 28 | 29 | 30 | 31 | Tot. Mese | LDL giorn. | Num. Sup. LDL |
| **massimo numero** | | | | | | | | | | | | | | | | | | | | | | | | | | | | | | | | | | |
| **Pressione valore in mBar** | 1022 | 1020 | 1016 | 1011 | 1001 | 1009 | 1017 | 1017 | 1013 | 1009 | 1013 | 1020 | 1009 | 1006 | 1008 | 1001 | 1003 | 1006 | 1016 | 1024 | 1023 | 1021 | 1014 | 1007 | 1013 | 1020 | 1025 | 1021 | 1019 | 1020 | 1021 | 1014 | | |
| **Pressione indice di disponibilità %** | 100,0 | 100,0 | 100,0 | 100,0 | 100,0 | 100,0 | 100,0 | 100,0 | 100,0 | 100,0 | 100,0 | 100,0 | 100,0 | 100,0 | 100,0 | 100,0 | 100,0 | 100,0 | 100,0 | 100,0 | 100,0 | 100,0 | 100,0 | 100,0 | 100,0 | 100,0 | 100,0 | 100,0 | 100,0 | 100,0 | 100,0 | 100,0 | | |
| **Pressione ore valide numero** | 24 | 24 | 24 | 24 | 24 | 24 | 24 | 24 | 23 | 24 | 24 | 24 | 24 | 24 | 24 | 24 | 24 | 24 | 24 | 24 | 24 | 24 | 24 | 24 | 24 | 24 | 24 | 24 | 24 | 24 | 24 | 743 | | |
| **Pressione Numero di minuti su 7 giorni in cui si e' oltre il range massimo numero** | 0 | 0 | 0 | 0 | 0 | 0 | 0 | 0 | 0 | 0 | 0 | 0 | 0 | 0 | 0 | 0 | 0 | 0 | 0 | 0 | 0 | 0 | 0 | 0 | 0 | 0 | 0 | 0 | 0 | 0 | 0 | | | |
| **Pressione Numero di minuti validi stimati nel giorno numero** | 0 | 0 | 0 | 0 | 0 | 0 | 0 | 0 | 1 | 0 | 0 | 0 | 0 | 0 | 0 | 0 | 0 | 0 | 0 | 0 | 0 | 0 | 0 | 0 | 0 | 0 | 0 | 0 | 0 | 0 | 0 | | | |
| **ore operative numero** | 24 | 24 | 24 | 24 | 24 | 24 | 24 | 24 | 23 | 24 | 24 | 24 | 24 | 24 | 24 | 24 | 24 | 24 | 24 | 24 | 24 | 24 | 24 | 24 | 24 | 24 | 24 | 24 | 24 | 24 | 24 | 743 | | |

## Legenda

Ove non indicato altrimenti (come di seguito) i dati si intendono validi;N=media non valida; D=dati insufficienti; LDL=valore limite autorizzato;

# RIEPILOGO GIORNALIERO

2017-01-01

**Dati prodotti dal sistema I.E.S. - E.B.C. Srl**

**STAMPA DEL:** 06-02-2017 08:30:25

**Nome Stazione:** CENTRALE GAS CROTONE - SOLAR TAURUS

I valori corretti (Corr.) sono riferiti a 0°C e 1013 mbar, fumi secchi e tenore di Ossigeno del 15%

| Descrizione | Ora | | | | | | | | | | | | | | | | | | | | | | | | | | |
|---|---|---|---|---|---|---|---|---|---|---|---|---|---|---|---|---|---|---|---|---|---|---|---|---|---|---|---|
| | 1 | 2 | 3 | 4 | 5 | 6 | 7 | 8 | 9 | 10 | 11 | 12 | 13 | 14 | 15 | 16 | 17 | 18 | 19 | 20 | 21 | 22 | 23 | 24 | Tot. Giorno | LDL orario | N. sup. LDL orario |
| **CO Corr. valore in mg/Nm³** | 27,2 | 28,3 | 25,4 | 16,2 | 13,4 | 15,5 | 19,0 | 19,4 | 12,8 | 8,3 | 6,1 | 6,0 | 5,6 | 5,4 | 5,6 | 6,6 | 9,2 | 11,7 | 18,1 | 26,5 | 26,9 | 25,5 | 23,3 | 24,5 | 16,1 | 125,0 | 0 |
| **CO dati validi %** | 100,0 | 100,0 | 100,0 | 100,0 | 100,0 | 100,0 | 100,0 | 100,0 | 100,0 | 100,0 | 100,0 | 100,0 | 100,0 | 100,0 | 100,0 | 100,0 | 100,0 | 100,0 | 100,0 | 100,0 | 100,0 | 100,0 | 100,0 | 100,0 | | | |
| **NOx Corr. valore in mg/Nm³** | 82,9 | 82,1 | 82,8 | 86,3 | 86,4 | 87,2 | 85,8 | 85,6 | 80,7 | 44,5 | 50,5 | 44,8 | 44,8 | 45,6 | 45,3 | 44,0 | 42,9 | 61,1 | 84,3 | 81,3 | 81,1 | 81,5 | 82,1 | 82,4 | 69,8 | 500,0 | 0 |
| **NOx dati validi %** | 100,0 | 100,0 | 100,0 | 100,0 | 100,0 | 100,0 | 100,0 | 100,0 | 100,0 | 100,0 | 100,0 | 100,0 | 100,0 | 100,0 | 100,0 | 100,0 | 100,0 | 100,0 | 100,0 | 100,0 | 100,0 | 100,0 | 100,0 | 100,0 | | | |
| **O2 valore in %** | 16,2 | 16,2 | 16,2 | 16,2 | 16,2 | 16,2 | 16,2 | 16,2 | 16,1 | 16,1 | 16,0 | 16,0 | 16,0 | 16,0 | 16,0 | 16,1 | 16,1 | 16,1 | 16,2 | 16,2 | 16,2 | 16,2 | 16,2 | 16,2 | 16,1 | | |
| **O2 dati validi %** | 100,0 | 100,0 | 100,0 | 100,0 | 100,0 | 100,0 | 100,0 | 100,0 | 100,0 | 100,0 | 100,0 | 100,0 | 100,0 | 100,0 | 100,0 | 100,0 | 100,0 | 100,0 | 100,0 | 100,0 | 100,0 | 100,0 | 100,0 | 100,0 | | | |
| **Temperatura Fumi valore in °C** | 473 | 473 | 473 | 477 | 478 | 477 | 475 | 475 | 480 | 489 | 498 | 497 | 496 | 496 | 496 | 495 | 491 | 486 | 480 | 475 | 474 | 474 | 475 | 474 | 482 | | |
| **Temperatura Fumi dati validi %** | 100,0 | 100,0 | 100,0 | 100,0 | 100,0 | 100,0 | 100,0 | 100,0 | 100,0 | 100,0 | 100,0 | 100,0 | 100,0 | 100,0 | 100,0 | 100,0 | 100,0 | 100,0 | 100,0 | 100,0 | 100,0 | 100,0 | 100,0 | 100,0 | | | |
| **Portata Umida Norm. valore in Nm³/h** | 52586 | 52609 | 52644 | 52737 | 52863 | 52989 | 52871 | 52873 | 52798 | 52259 | 51769 | 51496 | 51549 | 51499 | 51461 | 51410 | 51439 | 51543 | 51785 | 51909 | 51958 | 52052 | 52179 | 52244 | 52147 | | |
| **Portata Umida dati validi %** | 100,0 | 100,0 | 100,0 | 100,0 | 100,0 | 100,0 | 100,0 | 100,0 | 100,0 | 100,0 | 100,0 | 100,0 | 100,0 | 100,0 | 100,0 | 100,0 | 100,0 | 100,0 | 100,0 | 100,0 | 100,0 | 100,0 | 100,0 | 100,0 | | | |
| **Pressione valore in mBar** | 1024 | 1024 | 1024 | 1024 | 1023 | 1023 | 1023 | 1023 | 1024 | 1023 | 1023 | 1022 | 1021 | 1021 | 1021 | 1021 | 1021 | 1021 | 1021 | 1021 | 1021 | 1021 | 1021 | 1021 | 1022 | | |
| **Pressione dati validi %** | 100,0 | 100,0 | 100,0 | 100,0 | 100,0 | 100,0 | 100,0 | 100,0 | 100,0 | 100,0 | 100,0 | 100,0 | 100,0 | 100,0 | 100,0 | 100,0 | 100,0 | 100,0 | 100,0 | 100,0 | 100,0 | 100,0 | 100,0 | 100,0 | | | |

## Legenda

Ove non indicato altrimenti (come di seguito) i dati si intendono validi;F=Impianto non operativo; N=media non valida; D=dati insufficienti; T=calibrazione/manutenzione in corso; A=strumento fuori scansione; U=dato invalidato da utente; Z=dato non acquisito; LDL=valore limite autorizzato;

# RIEPILOGO GIORNALIERO

2017-01-02

**Dati prodotti dal sistema I.E.S. - E.B.C. Srl**

**STAMPA DEL:** 06-02-2017 08:30:26

**Nome Stazione:** CENTRALE GAS CROTONE - SOLAR TAURUS

I valori corretti (Corr.) sono riferiti a 0°C e 1013 mbar, fumi secchi e tenore di Ossigeno del 15%

| Descrizione | Ora | | | | | | | | | | | | | | | | | | | | | | | | | | |
|---|---|---|---|---|---|---|---|---|---|---|---|---|---|---|---|---|---|---|---|---|---|---|---|---|---|---|---|
| | 1 | 2 | 3 | 4 | 5 | 6 | 7 | 8 | 9 | 10 | 11 | 12 | 13 | 14 | 15 | 16 | 17 | 18 | 19 | 20 | 21 | 22 | 23 | 24 | Tot. Giorno | LDL orario | N. sup. LDL orario |
| CO Corr. valore in mg/Nm³ | 23,7 | 26,7 | 26,0 | 27,1 | 26,9 | 27,0 | 42,0 | 38,7 | 19,6 | 11,4 | 6,1 | 4,9 | 4,2 | 4,3 | 5,3 | 6,0 | 7,3 | 10,8 | 11,2 | 12,1 | 18,2 | 23,6 | 25,4 | 25,4 | 18,1 | 125,0 | 0 |
| CO dati validi % | 100,0 | 100,0 | 100,0 | 100,0 | 100,0 | 100,0 | 100,0 | 100,0 | 100,0 | 100,0 | 100,0 | 100,0 | 100,0 | 100,0 | 100,0 | 100,0 | 100,0 | 100,0 | 100,0 | 100,0 | 100,0 | 100,0 | 100,0 | 100,0 | | | |
| NOx Corr. valore in mg/Nm³ | 82,2 | 81,9 | 81,9 | 82,2 | 82,2 | 83,5 | 83,8 | 84,2 | 84,5 | 62,6 | 44,4 | 45,7 | 46,0 | 46,3 | 45,2 | 44,2 | 43,2 | 43,0 | 65,1 | 80,6 | 83,5 | 81,8 | 81,3 | 81,4 | 68,4 | 500,0 | 0 |
| NOx dati validi % | 100,0 | 100,0 | 100,0 | 100,0 | 100,0 | 100,0 | 100,0 | 100,0 | 100,0 | 100,0 | 100,0 | 100,0 | 100,0 | 100,0 | 100,0 | 100,0 | 100,0 | 100,0 | 100,0 | 100,0 | 100,0 | 100,0 | 100,0 | 100,0 | | | |
| O2 valore in % | 16,2 | 16,2 | 16,2 | 16,2 | 16,2 | 16,2 | 16,3 | 16,2 | 16,2 | 16,1 | 16,0 | 16,0 | 16,0 | 16,0 | 16,0 | 16,0 | 16,1 | 16,1 | 16,1 | 16,1 | 16,2 | 16,2 | 16,2 | 16,2 | 16,1 | | |
| O2 dati validi % | 100,0 | 100,0 | 100,0 | 100,0 | 100,0 | 100,0 | 100,0 | 100,0 | 100,0 | 100,0 | 100,0 | 100,0 | 100,0 | 100,0 | 100,0 | 100,0 | 100,0 | 100,0 | 100,0 | 100,0 | 100,0 | 100,0 | 100,0 | 100,0 | | | |
| Temperatura Fumi valore in °C | 474 | 473 | 473 | 472 | 472 | 472 | 469 | 470 | 476 | 485 | 496 | 500 | 500 | 500 | 498 | 496 | 494 | 490 | 484 | 482 | 478 | 476 | 474 | 474 | 482 | | |
| Temperatura Fumi dati validi % | 100,0 | 100,0 | 100,0 | 100,0 | 100,0 | 100,0 | 100,0 | 100,0 | 100,0 | 100,0 | 100,0 | 100,0 | 100,0 | 100,0 | 100,0 | 100,0 | 100,0 | 100,0 | 100,0 | 100,0 | 100,0 | 100,0 | 100,0 | 100,0 | | | |
| Portata Umida Norm. valore in Nm³/h | 52334 | 52565 | 52783 | 52920 | 52936 | 52973 | 52739 | 52865 | 52679 | 51921 | 51480 | 51515 | 51343 | 51263 | 50940 | 50919 | 51011 | 51272 | 51830 | 51886 | 51971 | 52039 | 52154 | 52363 | 52029 | | |
| Portata Umida dati validi % | 100,0 | 100,0 | 100,0 | 100,0 | 100,0 | 100,0 | 100,0 | 100,0 | 100,0 | 100,0 | 100,0 | 100,0 | 100,0 | 100,0 | 100,0 | 100,0 | 100,0 | 100,0 | 100,0 | 100,0 | 100,0 | 100,0 | 100,0 | 100,0 | | | |
| Pressione valore in mBar | 1021 | 1021 | 1021 | 1021 | 1021 | 1021 | 1021 | 1021 | 1021 | 1021 | 1021 | 1020 | 1019 | 1019 | 1018 | 1018 | 1018 | 1018 | 1018 | 1019 | 1019 | 1019 | 1019 | 1019 | 1020 | | |
| Pressione dati validi % | 100,0 | 100,0 | 100,0 | 100,0 | 100,0 | 100,0 | 100,0 | 100,0 | 100,0 | 100,0 | 100,0 | 100,0 | 100,0 | 100,0 | 100,0 | 100,0 | 100,0 | 100,0 | 100,0 | 100,0 | 100,0 | 100,0 | 100,0 | 100,0 | | | |

## Legenda

Ove non indicato altrimenti (come di seguito) i dati si intendono validi;F=Impianto non operativo; N=media non valida; D=dati insufficienti; T=calibrazione/manutenzione in corso; A=strumento fuori scansione; U=dato invalidato da utente; Z=dato non acquisito; LDL=valore limite autorizzato;

# RIEPILOGO GIORNALIERO

2017-01-03

**Dati prodotti dal sistema I.E.S. - E.B.C. Srl**

**STAMPA DEL:** 06-02-2017 08:30:26

**Nome Stazione:** CENTRALE GAS CROTONE - SOLAR TAURUS

I valori corretti (Corr.) sono riferiti a 0°C e 1013 mbar, fumi secchi e tenore di Ossigeno del 15%

| Descrizione | Ora | | | | | | | | | | | | | | | | | | | | | | | | | | |
|---|---|---|---|---|---|---|---|---|---|---|---|---|---|---|---|---|---|---|---|---|---|---|---|---|---|---|---|
| | 1 | 2 | 3 | 4 | 5 | 6 | 7 | 8 | 9 | 10 | 11 | 12 | 13 | 14 | 15 | 16 | 17 | 18 | 19 | 20 | 21 | 22 | 23 | 24 | Tot. Giorno | LDL orario | N. sup. LDL orario |
| CO Corr. valore in mg/Nm³ | 20,9 | 21,3 | 22,6 | 21,7 | 21,4 | 18,8 | 17,9 | 10,2 | 10,1 | 6,8 | 5,7 | 5,3 | 6,0 | 6,2 | 4,9 | 4,9 | 5,5 | 5,3 | 5,8 | 6,4 | 6,4 | 7,2 | 7,0 | 7,7 | 10,7 | 125,0 | 0 |
| CO dati validi % | 100,0 | 100,0 | 100,0 | 100,0 | 100,0 | 100,0 | 100,0 | 100,0 | 100,0 | 100,0 | 100,0 | 100,0 | 100,0 | 100,0 | 100,0 | 100,0 | 100,0 | 100,0 | 100,0 | 100,0 | 100,0 | 100,0 | 100,0 | 100,0 | | | |
| NOx Corr. valore in mg/Nm³ | 83,3 | 82,8 | 82,3 | 82,9 | 83,1 | 83,7 | 84,2 | 53,5 | 46,3 | 42,9 | 43,1 | 47,3 | 43,0 | 42,9 | 44,3 | 44,4 | 43,7 | 44,6 | 44,7 | 43,9 | 43,5 | 43,3 | 43,4 | 43,3 | 55,8 | 500,0 | 0 |
| NOx dati validi % | 100,0 | 100,0 | 100,0 | 100,0 | 100,0 | 100,0 | 100,0 | 100,0 | 100,0 | 100,0 | 100,0 | 100,0 | 100,0 | 100,0 | 100,0 | 100,0 | 100,0 | 100,0 | 100,0 | 100,0 | 100,0 | 100,0 | 100,0 | 100,0 | | | |
| O2 valore in % | 16,2 | 16,2 | 16,2 | 16,2 | 16,2 | 16,2 | 16,2 | 16,0 | 16,1 | 16,0 | 16,0 | 16,0 | 16,0 | 16,0 | 16,0 | 16,0 | 16,0 | 16,0 | 16,0 | 16,0 | 16,0 | 16,0 | 16,0 | 16,0 | 16,1 | | |
| O2 dati validi % | 100,0 | 100,0 | 100,0 | 100,0 | 100,0 | 100,0 | 100,0 | 100,0 | 100,0 | 100,0 | 100,0 | 100,0 | 100,0 | 100,0 | 100,0 | 100,0 | 100,0 | 100,0 | 100,0 | 100,0 | 100,0 | 100,0 | 100,0 | 100,0 | | | |
| Temperatura Fumi valore in °C | 475 | 475 | 475 | 475 | 475 | 476 | 478 | 487 | 488 | 495 | 497 | 500 | 497 | 496 | 499 | 499 | 498 | 499 | 497 | 497 | 497 | 495 | 495 | 494 | 490 | | |
| Temperatura Fumi dati validi % | 100,0 | 100,0 | 100,0 | 100,0 | 100,0 | 100,0 | 100,0 | 100,0 | 100,0 | 100,0 | 100,0 | 100,0 | 100,0 | 100,0 | 100,0 | 100,0 | 100,0 | 100,0 | 100,0 | 100,0 | 100,0 | 100,0 | 100,0 | 100,0 | | | |
| Portata Umida Norm. valore in Nm³/h | 52519 | 52498 | 52460 | 52435 | 52533 | 52534 | 52254 | 53132 | 51803 | 51078 | 50763 | 50553 | 50612 | 50872 | 51198 | 51132 | 51111 | 51146 | 51218 | 51263 | 51289 | 51411 | 51427 | 51496 | 51614 | | |
| Portata Umida dati validi % | 100,0 | 100,0 | 100,0 | 100,0 | 100,0 | 100,0 | 100,0 | 100,0 | 100,0 | 100,0 | 100,0 | 100,0 | 100,0 | 100,0 | 100,0 | 100,0 | 100,0 | 100,0 | 100,0 | 100,0 | 100,0 | 100,0 | 100,0 | 100,0 | | | |
| Pressione valore in mBar | 1019 | 1018 | 1018 | 1018 | 1018 | 1017 | 1017 | 1017 | 1017 | 1017 | 1016 | 1016 | 1015 | 1014 | 1014 | 1014 | 1014 | 1014 | 1014 | 1014 | 1014 | 1014 | 1014 | 1014 | 1016 | | |
| Pressione dati validi % | 100,0 | 100,0 | 100,0 | 100,0 | 100,0 | 100,0 | 100,0 | 100,0 | 100,0 | 100,0 | 100,0 | 100,0 | 100,0 | 100,0 | 100,0 | 100,0 | 100,0 | 100,0 | 100,0 | 100,0 | 100,0 | 100,0 | 100,0 | 100,0 | | | |

## Legenda

Ove non indicato altrimenti (come di seguito) i dati si intendono validi;F=Impianto non operativo; N=media non valida; D=dati insufficienti; T=calibrazione/manutenzione in corso; A=strumento fuori scansione; U=dato invalidato da utente; Z=dato non acquisito; LDL=valore limite autorizzato;

# RIEPILOGO GIORNALIERO

2017-01-04

**Dati prodotti dal sistema I.E.S. - E.B.C. Srl**

**STAMPA DEL:** 06-02-2017 08:30:26

**Nome Stazione:** CENTRALE GAS CROTONE - SOLAR TAURUS

I valori corretti (Corr.) sono riferiti a 0°C e 1013 mbar, fumi secchi e tenore di Ossigeno del 15%

| Descrizione | Ora | | | | | | | | | | | | | | | | | | | | | | | | | | |
|---|---|---|---|---|---|---|---|---|---|---|---|---|---|---|---|---|---|---|---|---|---|---|---|---|---|---|---|
| | 1 | 2 | 3 | 4 | 5 | 6 | 7 | 8 | 9 | 10 | 11 | 12 | 13 | 14 | 15 | 16 | 17 | 18 | 19 | 20 | 21 | 22 | 23 | 24 | Tot. Giorno | LDL orario | N. sup. LDL orario |
| **CO Corr. valore in mg/Nm³** | 7,6 | 9,7 | 10,0 | 7,6 | 8,3 | 10,9 | 13,7 | 9,9 | 8,1 | 6,8 | 6,3 | T | 7,1 | 8,2 | 8,2 | 8,2 | 9,5 | 10,1 | 14,8 | 16,2 | 12,8 | 13,9 | 9,1 | 9,2 | 9,8 | 125,0 | 0 |
| **CO dati validi %** | 100,0 | 100,0 | 100,0 | 100,0 | 100,0 | 100,0 | 100,0 | 100,0 | 100,0 | 100,0 | 100,0 | 43,3 | 100,0 | 100,0 | 100,0 | 100,0 | 100,0 | 100,0 | 100,0 | 100,0 | 100,0 | 100,0 | 100,0 | 100,0 | | | |
| **NOx Corr. valore in mg/Nm³** | 43,4 | 42,4 | 42,4 | 43,4 | 42,8 | 41,6 | 40,4 | 41,7 | 42,3 | 47,6 | 44,6 | T | 43,6 | 42,8 | 42,8 | 42,5 | 42,1 | 41,9 | 39,9 | 39,6 | 69,0 | 79,9 | 73,9 | 65,8 | 47,7 | 500,0 | 0 |
| **NOx dati validi %** | 100,0 | 100,0 | 100,0 | 100,0 | 100,0 | 100,0 | 100,0 | 100,0 | 100,0 | 100,0 | 100,0 | 43,3 | 100,0 | 100,0 | 100,0 | 100,0 | 100,0 | 100,0 | 100,0 | 100,0 | 100,0 | 100,0 | 100,0 | 100,0 | | | |
| **O2 valore in %** | 16,0 | 16,1 | 16,1 | 16,0 | 16,0 | 16,1 | 16,1 | 16,1 | 16,0 | 16,0 | 16,0 | T | 16,0 | 16,0 | 16,0 | 16,0 | 16,0 | 16,1 | 16,1 | 16,1 | 16,1 | 16,1 | 16,1 | 16,1 | 16,1 | | |
| **O2 dati validi %** | 100,0 | 100,0 | 100,0 | 100,0 | 100,0 | 100,0 | 100,0 | 100,0 | 100,0 | 100,0 | 100,0 | 43,3 | 100,0 | 100,0 | 100,0 | 100,0 | 100,0 | 100,0 | 100,0 | 100,0 | 100,0 | 100,0 | 100,0 | 100,0 | | | |
| **Temperatura Fumi valore in °C** | 494 | 491 | 491 | 494 | 493 | 490 | 488 | 492 | 494 | 497 | 498 | 498 | 497 | 497 | 497 | 497 | 495 | 493 | 488 | 487 | 484 | 482 | 484 | 485 | 492 | | |
| **Temperatura Fumi dati validi %** | 100,0 | 100,0 | 100,0 | 100,0 | 100,0 | 100,0 | 100,0 | 100,0 | 100,0 | 100,0 | 100,0 | 100,0 | 100,0 | 100,0 | 100,0 | 100,0 | 100,0 | 100,0 | 100,0 | 100,0 | 100,0 | 100,0 | 100,0 | 100,0 | | | |
| **Portata Umida Norm. valore in Nm³/h** | 51517 | 51641 | 51718 | 51668 | 51604 | 51700 | 51495 | 51350 | 51360 | 51290 | 51268 | 51217 | 51215 | 50917 | 50733 | 50691 | 50793 | 51017 | 51137 | 51230 | 51404 | 51565 | 51985 | 52152 | 51361 | | |
| **Portata Umida dati validi %** | 100,0 | 100,0 | 100,0 | 100,0 | 100,0 | 100,0 | 100,0 | 100,0 | 100,0 | 100,0 | 100,0 | 100,0 | 100,0 | 100,0 | 100,0 | 100,0 | 100,0 | 100,0 | 100,0 | 100,0 | 100,0 | 100,0 | 100,0 | 100,0 | | | |
| **Pressione valore in mBar** | 1014 | 1014 | 1014 | 1014 | 1013 | 1013 | 1013 | 1013 | 1013 | 1013 | 1013 | 1012 | 1011 | 1011 | 1010 | 1010 | 1010 | 1009 | 1009 | 1009 | 1009 | 1008 | 1007 | 1006 | 1011 | | |
| **Pressione dati validi %** | 100,0 | 100,0 | 100,0 | 100,0 | 100,0 | 100,0 | 100,0 | 100,0 | 100,0 | 100,0 | 100,0 | 100,0 | 100,0 | 100,0 | 100,0 | 100,0 | 100,0 | 100,0 | 100,0 | 100,0 | 100,0 | 100,0 | 100,0 | 100,0 | | | |

## Legenda

Ove non indicato altrimenti (come di seguito) i dati si intendono validi;F=Impianto non operativo; N=media non valida; D=dati insufficienti; T=calibrazione/manutenzione in corso; A=strumento fuori scansione; U=dato invalidato da utente; Z=dato non acquisito; LDL=valore limite autorizzato;

# RIEPILOGO GIORNALIERO

2017-01-05

**Dati prodotti dal sistema I.E.S. - E.B.C. Srl**

**STAMPA DEL:** 06-02-2017 08:30:27

**Nome Stazione:** CENTRALE GAS CROTONE - SOLAR TAURUS

I valori corretti (Corr.) sono riferiti a 0°C e 1013 mbar, fumi secchi e tenore di Ossigeno del 15%

| Descrizione | Ora | | | | | | | | | | | | | | | | | | | | | | | | | | |
|---|---|---|---|---|---|---|---|---|---|---|---|---|---|---|---|---|---|---|---|---|---|---|---|---|---|---|---|
| | 1 | 2 | 3 | 4 | 5 | 6 | 7 | 8 | 9 | 10 | 11 | 12 | 13 | 14 | 15 | 16 | 17 | 18 | 19 | 20 | 21 | 22 | 23 | 24 | Tot. Giorno | LDL orario | N. sup. LDL orario |
| CO Corr. valore in mg/Nm³ | 8,8 | 14,6 | 13,5 | 36,5 | 18,8 | 14,2 | 14,4 | 15,6 | 15,5 | 13,2 | 8,1 | 9,2 | 5,7 | 7,0 | 11,7 | 9,4 | 8,2 | 7,7 | 7,5 | 40,6 | 6,8 | 8,4 | 10,7 | 9,6 | 13,2 | 125,0 | 0 |
| CO dati validi % | 100,0 | 100,0 | 100,0 | 93,3 | 100,0 | 100,0 | 100,0 | 100,0 | 100,0 | 100,0 | 100,0 | 100,0 | 100,0 | 100,0 | 100,0 | 100,0 | 100,0 | 100,0 | 90,0 | 93,3 | 100,0 | 100,0 | 100,0 | 100,0 | | | |
| NOx Corr. valore in mg/Nm³ | 73,6 | 83,2 | 81,5 | 75,9 | 83,5 | 66,5 | 54,2 | 41,0 | 40,7 | 41,1 | 41,8 | 41,2 | 43,4 | 43,1 | 42,1 | 43,3 | 43,9 | 44,1 | 46,9 | 81,4 | 46,0 | 44,3 | 43,0 | 43,9 | 53,7 | 500,0 | 0 |
| NOx dati validi % | 100,0 | 100,0 | 100,0 | 100,0 | 100,0 | 100,0 | 100,0 | 100,0 | 100,0 | 100,0 | 100,0 | 100,0 | 100,0 | 100,0 | 100,0 | 100,0 | 100,0 | 100,0 | 90,0 | 100,0 | 100,0 | 100,0 | 100,0 | 100,0 | | | |
| O2 valore in % | 16,1 | 16,1 | 16,1 | 16,1 | 16,2 | 16,1 | 16,1 | 16,1 | 16,1 | 16,1 | 16,1 | 16,1 | 16,0 | 16,0 | 16,1 | 16,1 | 16,1 | 16,1 | 16,1 | 16,1 | 16,0 | 16,1 | 16,1 | 16,1 | 16,1 | | |
| O2 dati validi % | 100,0 | 100,0 | 100,0 | 100,0 | 100,0 | 100,0 | 100,0 | 100,0 | 100,0 | 100,0 | 100,0 | 100,0 | 100,0 | 100,0 | 100,0 | 100,0 | 100,0 | 100,0 | 90,0 | 100,0 | 100,0 | 100,0 | 100,0 | 100,0 | | | |
| Temperatura Fumi valore in °C | 484 | 480 | 482 | 474 | 478 | 482 | 483 | 485 | 486 | 488 | 494 | 492 | 497 | 495 | 486 | 487 | 490 | 490 | 491 | 472 | 489 | 486 | 484 | 485 | 486 | | |
| Temperatura Fumi dati validi % | 100,0 | 100,0 | 100,0 | 100,0 | 100,0 | 100,0 | 100,0 | 100,0 | 100,0 | 100,0 | 100,0 | 100,0 | 100,0 | 100,0 | 100,0 | 100,0 | 100,0 | 100,0 | 90,0 | 100,0 | 100,0 | 100,0 | 100,0 | 100,0 | | | |
| Portata Umida Norm. valore in Nm³/h | 52279 | 51887 | 52243 | 52329 | 51523 | 51345 | 51241 | 50967 | 50589 | 50186 | 49849 | 49794 | 49445 | 49446 | 50081 | 50792 | 50698 | 50653 | 50801 | 51504 | 51668 | 51364 | 51132 | 51348 | 50965 | | |
| Portata Umida dati validi % | 100,0 | 100,0 | 100,0 | 100,0 | 100,0 | 100,0 | 100,0 | 100,0 | 100,0 | 100,0 | 100,0 | 100,0 | 100,0 | 100,0 | 100,0 | 100,0 | 100,0 | 100,0 | 88,3 | 96,7 | 100,0 | 100,0 | 100,0 | 100,0 | | | |
| Pressione valore in mBar | 1005 | 1004 | 1004 | 1003 | 1003 | 1002 | 1002 | 1002 | 1001 | 1000 | 999 | 997 | 996 | 996 | 997 | 998 | 998 | 999 | 1000 | 1001 | 1002 | 1002 | 1003 | 1003 | 1001 | | |
| Pressione dati validi % | 100,0 | 100,0 | 100,0 | 100,0 | 100,0 | 100,0 | 100,0 | 100,0 | 100,0 | 100,0 | 100,0 | 100,0 | 100,0 | 100,0 | 100,0 | 100,0 | 100,0 | 100,0 | 90,0 | 100,0 | 100,0 | 100,0 | 100,0 | 100,0 | | | |

## Legenda

Ove non indicato altrimenti (come di seguito) i dati si intendono validi;F=Impianto non operativo; N=media non valida; D=dati insufficienti; T=calibrazione/manutenzione in corso; A=strumento fuori scansione; U=dato invalidato da utente; Z=dato non acquisito; LDL=valore limite autorizzato;

# RIEPILOGO GIORNALIERO

2017-01-06

**Dati prodotti dal sistema I.E.S. - E.B.C. Srl**

**STAMPA DEL:** 06-02-2017 08:30:27

**Nome Stazione:** CENTRALE GAS CROTONE - SOLAR TAURUS

I valori corretti (Corr.) sono riferiti a 0°C e 1013 mbar, fumi secchi e tenore di Ossigeno del 15%

| Descrizione | Ora | | | | | | | | | | | | | | | | | | | | | | | | | | |
|---|---|---|---|---|---|---|---|---|---|---|---|---|---|---|---|---|---|---|---|---|---|---|---|---|---|---|---|
| | 1 | 2 | 3 | 4 | 5 | 6 | 7 | 8 | 9 | 10 | 11 | 12 | 13 | 14 | 15 | 16 | 17 | 18 | 19 | 20 | 21 | 22 | 23 | 24 | Tot. Giorno | LDL orario | N. sup. LDL orario |
| CO Corr. valore in mg/Nm³ | 8,7 | 8,9 | 9,4 | 9,6 | 10,1 | 10,5 | 10,0 | 10,3 | 8,9 | 10,0 | 11,7 | 12,4 | 11,0 | 9,9 | 11,0 | 14,4 | 16,6 | 18,3 | 19,8 | 21,0 | 20,0 | 19,3 | 20,9 | 21,1 | 13,5 | 125,0 | 0 |
| CO dati validi % | 100,0 | 100,0 | 100,0 | 100,0 | 100,0 | 100,0 | 100,0 | 100,0 | 100,0 | 100,0 | 100,0 | 100,0 | 100,0 | 100,0 | 100,0 | 100,0 | 100,0 | 100,0 | 100,0 | 100,0 | 100,0 | 100,0 | 100,0 | 100,0 | | | |
| NOx Corr. valore in mg/Nm³ | 44,3 | 44,4 | 44,2 | 44,4 | 44,5 | 50,7 | 64,8 | 86,2 | 76,1 | 61,7 | 49,2 | 45,1 | 56,2 | 67,7 | 80,4 | 89,3 | 88,6 | 87,8 | 87,6 | 86,9 | 86,9 | 86,9 | 86,3 | 86,4 | 68,6 | 500,0 | 0 |
| NOx dati validi % | 100,0 | 100,0 | 100,0 | 100,0 | 100,0 | 100,0 | 100,0 | 100,0 | 100,0 | 100,0 | 100,0 | 100,0 | 100,0 | 100,0 | 100,0 | 100,0 | 100,0 | 100,0 | 100,0 | 100,0 | 100,0 | 100,0 | 100,0 | 100,0 | | | |
| O2 valore in % | 16,1 | 16,1 | 16,1 | 16,1 | 16,1 | 16,1 | 16,1 | 16,2 | 16,1 | 16,1 | 16,1 | 16,1 | 16,1 | 16,1 | 16,1 | 16,2 | 16,2 | 16,2 | 16,2 | 16,2 | 16,2 | 16,2 | 16,2 | 16,2 | 16,2 | | |
| O2 dati validi % | 100,0 | 100,0 | 100,0 | 100,0 | 100,0 | 100,0 | 100,0 | 100,0 | 100,0 | 100,0 | 100,0 | 100,0 | 100,0 | 100,0 | 100,0 | 100,0 | 100,0 | 100,0 | 100,0 | 100,0 | 100,0 | 100,0 | 100,0 | 100,0 | | | |
| Temperatura Fumi valore in °C | 487 | 486 | 484 | 484 | 483 | 482 | 480 | 478 | 480 | 481 | 482 | 481 | 480 | 479 | 478 | 475 | 474 | 473 | 471 | 470 | 472 | 472 | 471 | 471 | 478 | | |
| Temperatura Fumi dati validi % | 100,0 | 100,0 | 100,0 | 100,0 | 100,0 | 100,0 | 100,0 | 100,0 | 100,0 | 100,0 | 100,0 | 100,0 | 100,0 | 100,0 | 100,0 | 100,0 | 100,0 | 100,0 | 100,0 | 100,0 | 100,0 | 100,0 | 100,0 | 100,0 | | | |
| Portata Umida Norm. valore in Nm³/h | 51658 | 51781 | 51896 | 51901 | 51895 | 52018 | 52170 | 52191 | 52227 | 52121 | 51960 | 51772 | 51815 | 51892 | 51990 | 52083 | 52111 | 52206 | 52216 | 52261 | 52293 | 52320 | 52307 | 52387 | 52061 | | |
| Portata Umida dati validi % | 100,0 | 100,0 | 100,0 | 100,0 | 100,0 | 100,0 | 100,0 | 100,0 | 100,0 | 100,0 | 100,0 | 100,0 | 100,0 | 100,0 | 100,0 | 100,0 | 100,0 | 100,0 | 100,0 | 100,0 | 100,0 | 100,0 | 100,0 | 100,0 | | | |
| Pressione valore in mBar | 1004 | 1005 | 1005 | 1006 | 1006 | 1006 | 1007 | 1007 | 1008 | 1009 | 1009 | 1008 | 1008 | 1009 | 1010 | 1010 | 1011 | 1012 | 1012 | 1013 | 1014 | 1014 | 1014 | 1014 | 1009 | | |
| Pressione dati validi % | 100,0 | 100,0 | 100,0 | 100,0 | 100,0 | 100,0 | 100,0 | 100,0 | 100,0 | 100,0 | 100,0 | 100,0 | 100,0 | 100,0 | 100,0 | 100,0 | 100,0 | 100,0 | 100,0 | 100,0 | 100,0 | 100,0 | 100,0 | 100,0 | | | |

## Legenda

Ove non indicato altrimenti (come di seguito) i dati si intendono validi;F=Impianto non operativo; N=media non valida; D=dati insufficienti; T=calibrazione/manutenzione in corso; A=strumento fuori scansione; U=dato invalidato da utente; Z=dato non acquisito; LDL=valore limite autorizzato;

# RIEPILOGO GIORNALIERO

2017-01-07

**Dati prodotti dal sistema I.E.S. - E.B.C. Srl**

**STAMPA DEL:** 06-02-2017 08:30:28

**Nome Stazione:** CENTRALE GAS CROTONE - SOLAR TAURUS

I valori corretti (Corr.) sono riferiti a 0°C e 1013 mbar, fumi secchi e tenore di Ossigeno del 15%

| Descrizione | Ora | | | | | | | | | | | | | | | | | | | | | | | | | | |
|---|---|---|---|---|---|---|---|---|---|---|---|---|---|---|---|---|---|---|---|---|---|---|---|---|---|---|---|
| | 1 | 2 | 3 | 4 | 5 | 6 | 7 | 8 | 9 | 10 | 11 | 12 | 13 | 14 | 15 | 16 | 17 | 18 | 19 | 20 | 21 | 22 | 23 | 24 | Tot. Giorno | LDL orario | N. sup. LDL orario |
| CO Corr. valore in mg/Nm³ | 22,0 | 24,9 | 22,7 | 23,5 | 24,5 | 24,4 | 31,4 | 26,0 | 21,6 | 18,5 | 17,9 | 16,2 | 16,0 | 16,4 | 20,8 | 23,9 | 23,1 | 21,2 | 24,7 | 25,4 | 29,4 | 28,1 | 26,1 | 26,5 | 23,1 | 125,0 | 0 |
| CO dati validi % | 100,0 | 100,0 | 100,0 | 100,0 | 100,0 | 100,0 | 100,0 | 100,0 | 100,0 | 100,0 | 100,0 | 100,0 | 100,0 | 100,0 | 100,0 | 100,0 | 100,0 | 100,0 | 100,0 | 100,0 | 100,0 | 100,0 | 100,0 | 100,0 | | | |
| NOx Corr. valore in mg/Nm³ | 85,3 | 85,5 | 86,1 | 86,3 | 86,0 | 86,6 | 87,4 | 86,1 | 86,5 | 87,4 | 87,5 | 88,8 | 89,2 | 88,5 | 87,6 | 87,0 | 88,0 | 88,1 | 87,2 | 87,1 | 88,8 | 88,3 | 87,1 | 86,8 | 87,2 | 500,0 | 0 |
| NOx dati validi % | 100,0 | 100,0 | 100,0 | 100,0 | 100,0 | 100,0 | 100,0 | 100,0 | 100,0 | 100,0 | 100,0 | 100,0 | 100,0 | 100,0 | 100,0 | 100,0 | 100,0 | 100,0 | 100,0 | 100,0 | 100,0 | 100,0 | 100,0 | 100,0 | | | |
| O2 valore in % | 16,2 | 16,2 | 16,2 | 16,2 | 16,2 | 16,2 | 16,3 | 16,2 | 16,2 | 16,2 | 16,2 | 16,2 | 16,2 | 16,2 | 16,2 | 16,2 | 16,2 | 16,2 | 16,2 | 16,3 | 16,3 | 16,3 | 16,3 | 16,3 | 16,2 | | |
| O2 dati validi % | 100,0 | 100,0 | 100,0 | 100,0 | 100,0 | 100,0 | 100,0 | 100,0 | 100,0 | 100,0 | 100,0 | 100,0 | 100,0 | 100,0 | 100,0 | 100,0 | 100,0 | 100,0 | 100,0 | 100,0 | 100,0 | 100,0 | 100,0 | 100,0 | | | |
| Temperatura Fumi valore in °C | 471 | 470 | 470 | 469 | 469 | 469 | 469 | 470 | 471 | 473 | 472 | 473 | 475 | 474 | 471 | 469 | 470 | 471 | 470 | 469 | 469 | 469 | 469 | 469 | 470 | | |
| Temperatura Fumi dati validi % | 100,0 | 100,0 | 100,0 | 100,0 | 100,0 | 100,0 | 100,0 | 100,0 | 100,0 | 100,0 | 100,0 | 100,0 | 100,0 | 100,0 | 100,0 | 100,0 | 100,0 | 100,0 | 100,0 | 100,0 | 100,0 | 100,0 | 100,0 | 100,0 | | | |
| Portata Umida Norm. valore in Nm³/h | 52460 | 52582 | 52686 | 52701 | 52761 | 52723 | 52653 | 52558 | 52478 | 52400 | 52594 | 52544 | 52494 | 52470 | 52525 | 52509 | 52721 | 52973 | 52900 | 52837 | 52802 | 52765 | 52803 | 52781 | 52655 | | |
| Portata Umida dati validi % | 100,0 | 100,0 | 100,0 | 100,0 | 100,0 | 100,0 | 100,0 | 100,0 | 100,0 | 100,0 | 100,0 | 100,0 | 100,0 | 100,0 | 100,0 | 100,0 | 100,0 | 100,0 | 100,0 | 100,0 | 100,0 | 100,0 | 100,0 | 100,0 | | | |
| Pressione valore in mBar | 1014 | 1014 | 1015 | 1015 | 1015 | 1016 | 1016 | 1016 | 1016 | 1016 | 1017 | 1016 | 1016 | 1016 | 1016 | 1017 | 1018 | 1018 | 1019 | 1019 | 1019 | 1019 | 1018 | 1018 | 1017 | | |
| Pressione dati validi % | 100,0 | 100,0 | 100,0 | 100,0 | 100,0 | 100,0 | 100,0 | 100,0 | 100,0 | 100,0 | 100,0 | 100,0 | 100,0 | 100,0 | 100,0 | 100,0 | 100,0 | 100,0 | 100,0 | 100,0 | 100,0 | 100,0 | 100,0 | 100,0 | | | |

## Legenda

Ove non indicato altrimenti (come di seguito) i dati si intendono validi;F=Impianto non operativo; N=media non valida; D=dati insufficienti; T=calibrazione/manutenzione in corso; A=strumento fuori scansione; U=dato invalidato da utente; Z=dato non acquisito; LDL=valore limite autorizzato;

# RIEPILOGO GIORNALIERO

2017-01-08

**Dati prodotti dal sistema I.E.S. - E.B.C. Srl**

**STAMPA DEL:** 06-02-2017 08:30:28

**Nome Stazione:** CENTRALE GAS CROTONE - SOLAR TAURUS

I valori corretti (Corr.) sono riferiti a 0°C e 1013 mbar, fumi secchi e tenore di Ossigeno del 15%

| Descrizione | Ora | | | | | | | | | | | | | | | | | | | | | | | | | | |
|---|---|---|---|---|---|---|---|---|---|---|---|---|---|---|---|---|---|---|---|---|---|---|---|---|---|---|---|
| | 1 | 2 | 3 | 4 | 5 | 6 | 7 | 8 | 9 | 10 | 11 | 12 | 13 | 14 | 15 | 16 | 17 | 18 | 19 | 20 | 21 | 22 | 23 | 24 | Tot. Giorno | LDL orario | N. sup. LDL orario |
| CO Corr. valore in mg/Nm³ | 22,6 | 18,5 | 15,9 | 15,7 | 15,0 | 15,3 | 16,1 | 17,4 | 15,4 | 13,3 | 11,1 | 9,2 | 10,4 | 10,5 | 12,9 | 13,9 | 10,0 | 10,6 | 12,3 | 12,6 | 16,0 | 14,7 | 12,5 | 12,0 | 13,9 | 125,0 | 0 |
| CO dati validi % | 100,0 | 100,0 | 100,0 | 100,0 | 100,0 | 100,0 | 100,0 | 100,0 | 100,0 | 100,0 | 100,0 | 100,0 | 100,0 | 100,0 | 100,0 | 100,0 | 100,0 | 100,0 | 100,0 | 100,0 | 100,0 | 100,0 | 100,0 | 100,0 | | | |
| NOx Corr. valore in mg/Nm³ | 87,3 | 88,5 | 89,6 | 90,3 | 90,1 | 90,0 | 89,8 | 89,0 | 90,1 | 91,0 | 89,0 | 71,1 | 55,4 | 50,4 | 44,5 | 48,2 | 72,5 | 83,8 | 88,4 | 87,8 | 87,8 | 89,0 | 88,1 | 87,7 | 80,8 | 500,0 | 0 |
| NOx dati validi % | 100,0 | 100,0 | 100,0 | 100,0 | 100,0 | 100,0 | 100,0 | 100,0 | 100,0 | 100,0 | 100,0 | 100,0 | 100,0 | 100,0 | 100,0 | 100,0 | 100,0 | 100,0 | 100,0 | 100,0 | 100,0 | 100,0 | 100,0 | 100,0 | | | |
| O2 valore in % | 16,2 | 16,2 | 16,2 | 16,2 | 16,2 | 16,2 | 16,2 | 16,2 | 16,2 | 16,2 | 16,2 | 16,1 | 16,1 | 16,1 | 16,1 | 16,1 | 16,2 | 16,2 | 16,2 | 16,2 | 16,2 | 16,2 | 16,2 | 16,2 | 16,2 | | |
| O2 dati validi % | 100,0 | 100,0 | 100,0 | 100,0 | 100,0 | 100,0 | 100,0 | 100,0 | 100,0 | 100,0 | 100,0 | 100,0 | 100,0 | 100,0 | 100,0 | 100,0 | 100,0 | 100,0 | 100,0 | 100,0 | 100,0 | 100,0 | 100,0 | 100,0 | | | |
| Temperatura Fumi valore in °C | 470 | 472 | 474 | 474 | 474 | 475 | 474 | 474 | 475 | 477 | 479 | 481 | 481 | 484 | 483 | 482 | 481 | 480 | 480 | 479 | 478 | 478 | 479 | 479 | 478 | | |
| Temperatura Fumi dati validi % | 100,0 | 100,0 | 100,0 | 100,0 | 100,0 | 100,0 | 100,0 | 100,0 | 100,0 | 100,0 | 100,0 | 100,0 | 100,0 | 100,0 | 100,0 | 100,0 | 100,0 | 100,0 | 100,0 | 100,0 | 100,0 | 100,0 | 100,0 | 100,0 | | | |
| Portata Umida Norm. valore in Nm³/h | 52887 | 53158 | 53275 | 53334 | 53296 | 53200 | 53120 | 52964 | 52973 | 52932 | 52901 | 52763 | 52663 | 52565 | 52419 | 52346 | 52269 | 52226 | 52159 | 52137 | 52162 | 52103 | 52144 | 52178 | 52674 | | |
| Portata Umida dati validi % | 100,0 | 100,0 | 100,0 | 100,0 | 100,0 | 100,0 | 100,0 | 100,0 | 100,0 | 100,0 | 100,0 | 100,0 | 100,0 | 100,0 | 100,0 | 100,0 | 100,0 | 100,0 | 100,0 | 100,0 | 100,0 | 100,0 | 100,0 | 100,0 | | | |
| Pressione valore in mBar | 1018 | 1018 | 1018 | 1018 | 1017 | 1018 | 1018 | 1018 | 1018 | 1018 | 1018 | 1017 | 1016 | 1016 | 1016 | 1015 | 1015 | 1016 | 1015 | 1015 | 1015 | 1015 | 1015 | 1015 | 1017 | | |
| Pressione dati validi % | 100,0 | 100,0 | 100,0 | 100,0 | 100,0 | 100,0 | 100,0 | 100,0 | 100,0 | 100,0 | 100,0 | 100,0 | 100,0 | 100,0 | 100,0 | 100,0 | 100,0 | 100,0 | 100,0 | 100,0 | 100,0 | 100,0 | 100,0 | 100,0 | | | |

## Legenda

Ove non indicato altrimenti (come di seguito) i dati si intendono validi;F=Impianto non operativo; N=media non valida; D=dati insufficienti; T=calibrazione/manutenzione in corso; A=strumento fuori scansione; U=dato invalidato da utente; Z=dato non acquisito; LDL=valore limite autorizzato;

# RIEPILOGO GIORNALIERO

2017-01-09

**Dati prodotti dal sistema I.E.S. - E.B.C. Srl**

**STAMPA DEL:** 06-02-2017 08:30:29

**Nome Stazione:** CENTRALE GAS CROTONE - SOLAR TAURUS

I valori corretti (Corr.) sono riferiti a 0°C e 1013 mbar, fumi secchi e tenore di Ossigeno del 15%

| Descrizione | Ora | | | | | | | | | | | | | | | | | | | | | | | | | | |
|---|---|---|---|---|---|---|---|---|---|---|---|---|---|---|---|---|---|---|---|---|---|---|---|---|---|---|---|
| | 1 | 2 | 3 | 4 | 5 | 6 | 7 | 8 | 9 | 10 | 11 | 12 | 13 | 14 | 15 | 16 | 17 | 18 | 19 | 20 | 21 | 22 | 23 | 24 | Tot. Giorno | LDL orario | N. sup. LDL orario |
| **CO Corr. valore in mg/Nm³** | 10,4 | 10,3 | 10,4 | 15,3 | 14,7 | 15,0 | 18,4 | 19,6 | 18,8 | 16,5 | 13,8 | 11,6 | F | 43,3 | 16,2 | 47,5 | 16,5 | 14,1 | 17,2 | 17,4 | 20,6 | 24,9 | 27,8 | 35,6 | 19,8 | 125,0 | 0 |
| **CO dati validi %** | 100,0 | 100,0 | 100,0 | 100,0 | 100,0 | 100,0 | 100,0 | 100,0 | 100,0 | 100,0 | 100,0 | 100,0 | 43,3 | 91,7 | 100,0 | 81,7 | 100,0 | 100,0 | 100,0 | 100,0 | 100,0 | 100,0 | 100,0 | 100,0 | | | |
| **NOx Corr. valore in mg/Nm³** | 83,9 | 83,8 | 82,6 | 89,4 | 89,9 | 89,5 | 87,7 | 86,9 | 87,3 | 88,5 | 89,5 | 78,3 | F | 87,1 | 88,9 | 88,3 | 82,1 | 90,0 | 88,8 | 87,7 | 85,5 | 83,2 | 84,3 | 84,6 | 86,4 | 500,0 | 0 |
| **NOx dati validi %** | 100,0 | 100,0 | 100,0 | 100,0 | 100,0 | 100,0 | 100,0 | 100,0 | 100,0 | 100,0 | 100,0 | 100,0 | 63,3 | 100,0 | 100,0 | 88,3 | 100,0 | 100,0 | 100,0 | 100,0 | 100,0 | 100,0 | 100,0 | 100,0 | | | |
| **O2 valore in %** | 16,2 | 16,2 | 16,2 | 16,2 | 16,2 | 16,2 | 16,2 | 16,2 | 16,2 | 16,2 | 16,2 | 16,2 | F | 16,3 | 16,2 | 16,3 | 16,1 | 16,2 | 16,2 | 16,2 | 16,2 | 16,2 | 16,2 | 16,2 | 16,2 | | |
| **O2 dati validi %** | 100,0 | 100,0 | 100,0 | 100,0 | 100,0 | 100,0 | 100,0 | 100,0 | 100,0 | 100,0 | 100,0 | 100,0 | 63,3 | 100,0 | 100,0 | 88,3 | 100,0 | 100,0 | 100,0 | 100,0 | 100,0 | 100,0 | 100,0 | 100,0 | | | |
| **Temperatura Fumi valore in °C** | 480 | 479 | 479 | 477 | 478 | 477 | 476 | 476 | 476 | 477 | 478 | 480 | F | 465 | 477 | 463 | 480 | 480 | 478 | 478 | 476 | 475 | 473 | 470 | 476 | | |
| **Temperatura Fumi dati validi %** | 100,0 | 100,0 | 100,0 | 100,0 | 100,0 | 100,0 | 100,0 | 100,0 | 100,0 | 100,0 | 100,0 | 100,0 | 63,3 | 100,0 | 100,0 | 88,3 | 100,0 | 100,0 | 100,0 | 100,0 | 100,0 | 100,0 | 100,0 | 100,0 | | | |
| **Portata Umida Norm. valore in Nm³/h** | 52266 | 52284 | 52264 | 52033 | 52154 | 52143 | 51955 | 51835 | 51784 | 51782 | 51830 | 51714 | F | 51257 | 51307 | 49837 | 52010 | 51902 | 51912 | 51906 | 52016 | 52119 | 52100 | 52375 | 51860 | | |
| **Portata Umida dati validi %** | 100,0 | 100,0 | 100,0 | 100,0 | 100,0 | 100,0 | 100,0 | 100,0 | 100,0 | 100,0 | 100,0 | 100,0 | 55,0 | 100,0 | 100,0 | 86,7 | 100,0 | 100,0 | 100,0 | 100,0 | 100,0 | 100,0 | 100,0 | 100,0 | | | |
| **Pressione valore in mBar** | 1015 | 1014 | 1014 | 1014 | 1014 | 1014 | 1014 | 1014 | 1014 | 1014 | 1014 | 1013 | F | 1012 | 1012 | 1012 | 1012 | 1012 | 1012 | 1012 | 1012 | 1012 | 1012 | 1011 | 1013 | | |
| **Pressione dati validi %** | 100,0 | 100,0 | 100,0 | 100,0 | 100,0 | 100,0 | 100,0 | 100,0 | 100,0 | 100,0 | 100,0 | 100,0 | 63,3 | 100,0 | 100,0 | 88,3 | 100,0 | 100,0 | 100,0 | 100,0 | 100,0 | 100,0 | 100,0 | 100,0 | | | |

## Legenda

Ove non indicato altrimenti (come di seguito) i dati si intendono validi;F=Impianto non operativo; N=media non valida; D=dati insufficienti; T=calibrazione/manutenzione in corso; A=strumento fuori scansione; U=dato invalidato da utente; Z=dato non acquisito; LDL=valore limite autorizzato;

# RIEPILOGO GIORNALIERO

2017-01-10

**Dati prodotti dal sistema I.E.S. - E.B.C. Srl**

**STAMPA DEL:** 06-02-2017 08:30:29

**Nome Stazione:** CENTRALE GAS CROTONE - SOLAR TAURUS

I valori corretti (Corr.) sono riferiti a 0°C e 1013 mbar, fumi secchi e tenore di Ossigeno del 15%

| Descrizione | Ora | | | | | | | | | | | | | | | | | | | | | | | | | | |
|---|---|---|---|---|---|---|---|---|---|---|---|---|---|---|---|---|---|---|---|---|---|---|---|---|---|---|---|
| | 1 | 2 | 3 | 4 | 5 | 6 | 7 | 8 | 9 | 10 | 11 | 12 | 13 | 14 | 15 | 16 | 17 | 18 | 19 | 20 | 21 | 22 | 23 | 24 | Tot. Giorno | LDL orario | N. sup. LDL orario |
| CO Corr. valore in mg/Nm³ | 18,0 | 21,2 | 15,4 | 13,0 | 12,6 | 15,2 | 19,4 | 23,1 | 20,9 | 20,2 | 20,8 | 16,6 | 15,5 | 16,0 | 19,2 | 20,9 | 24,9 | 44,7 | 62,6 | 85,7 | 86,1 | 82,9 | 52,1 | 42,6 | 32,1 | 125,0 | 0 |
| CO dati validi % | 100,0 | 100,0 | 100,0 | 100,0 | 100,0 | 100,0 | 100,0 | 100,0 | 100,0 | 100,0 | 100,0 | 100,0 | 100,0 | 100,0 | 100,0 | 100,0 | 100,0 | 100,0 | 100,0 | 100,0 | 100,0 | 100,0 | 100,0 | 100,0 | | | |
| NOx Corr. valore in mg/Nm³ | 85,9 | 85,1 | 87,6 | 88,3 | 86,9 | 87,9 | 86,1 | 84,5 | 85,4 | 85,1 | 85,3 | 87,3 | 87,7 | 87,7 | 86,0 | 85,0 | 83,3 | 82,5 | 79,6 | 76,5 | 76,1 | 76,6 | 81,6 | 83,7 | 84,2 | 500,0 | 0 |
| NOx dati validi % | 100,0 | 100,0 | 100,0 | 100,0 | 100,0 | 100,0 | 100,0 | 100,0 | 100,0 | 100,0 | 100,0 | 100,0 | 100,0 | 100,0 | 100,0 | 100,0 | 100,0 | 100,0 | 100,0 | 100,0 | 100,0 | 100,0 | 100,0 | 100,0 | | | |
| O2 valore in % | 16,2 | 16,2 | 16,2 | 16,2 | 16,2 | 16,2 | 16,2 | 16,2 | 16,2 | 16,2 | 16,2 | 16,2 | 16,2 | 16,2 | 16,2 | 16,2 | 16,2 | 16,3 | 16,3 | 16,3 | 16,3 | 16,3 | 16,3 | 16,3 | 16,2 | | |
| O2 dati validi % | 100,0 | 100,0 | 100,0 | 100,0 | 100,0 | 100,0 | 100,0 | 100,0 | 100,0 | 100,0 | 100,0 | 100,0 | 100,0 | 100,0 | 100,0 | 100,0 | 100,0 | 100,0 | 100,0 | 100,0 | 100,0 | 100,0 | 100,0 | 100,0 | | | |
| Temperatura Fumi valore in °C | 476 | 474 | 477 | 479 | 479 | 478 | 476 | 474 | 475 | 476 | 478 | 479 | 481 | 480 | 478 | 477 | 476 | 472 | 468 | 463 | 463 | 463 | 468 | 470 | 474 | | |
| Temperatura Fumi dati validi % | 100,0 | 100,0 | 100,0 | 100,0 | 100,0 | 100,0 | 100,0 | 100,0 | 100,0 | 100,0 | 100,0 | 100,0 | 100,0 | 100,0 | 100,0 | 100,0 | 100,0 | 100,0 | 100,0 | 100,0 | 100,0 | 100,0 | 100,0 | 100,0 | | | |
| Portata Umida Norm. valore in Nm³/h | 52265 | 52465 | 52417 | 52494 | 52488 | 52347 | 52226 | 52093 | 52015 | 51629 | 51301 | 51120 | 51003 | 51141 | 51187 | 51091 | 50970 | 50932 | 51001 | 51061 | 51065 | 51145 | 51624 | 51829 | 51621 | | |
| Portata Umida dati validi % | 100,0 | 100,0 | 100,0 | 100,0 | 100,0 | 100,0 | 100,0 | 100,0 | 100,0 | 100,0 | 100,0 | 100,0 | 100,0 | 100,0 | 100,0 | 100,0 | 100,0 | 100,0 | 100,0 | 100,0 | 100,0 | 100,0 | 100,0 | 100,0 | | | |
| Pressione valore in mBar | 1011 | 1010 | 1010 | 1010 | 1010 | 1010 | 1010 | 1010 | 1010 | 1010 | 1009 | 1008 | 1008 | 1007 | 1007 | 1007 | 1007 | 1008 | 1008 | 1008 | 1009 | 1009 | 1009 | 1009 | 1009 | | |
| Pressione dati validi % | 100,0 | 100,0 | 100,0 | 100,0 | 100,0 | 100,0 | 100,0 | 100,0 | 100,0 | 100,0 | 100,0 | 100,0 | 100,0 | 100,0 | 100,0 | 100,0 | 100,0 | 100,0 | 100,0 | 100,0 | 100,0 | 100,0 | 100,0 | 100,0 | | | |

## Legenda

Ove non indicato altrimenti (come di seguito) i dati si intendono validi;F=Impianto non operativo; N=media non valida; D=dati insufficienti; T=calibrazione/manutenzione in corso; A=strumento fuori scansione; U=dato invalidato da utente; Z=dato non acquisito; LDL=valore limite autorizzato;

# RIEPILOGO GIORNALIERO

2017-01-11

**Dati prodotti dal sistema I.E.S. - E.B.C. Srl**

**STAMPA DEL:** 06-02-2017 08:30:29

**Nome Stazione:** CENTRALE GAS CROTONE - SOLAR TAURUS

I valori corretti (Corr.) sono riferiti a 0°C e 1013 mbar, fumi secchi e tenore di Ossigeno del 15%

| Descrizione | Ora | | | | | | | | | | | | | | | | | | | | | | | | | | |
|---|---|---|---|---|---|---|---|---|---|---|---|---|---|---|---|---|---|---|---|---|---|---|---|---|---|---|---|
| | 1 | 2 | 3 | 4 | 5 | 6 | 7 | 8 | 9 | 10 | 11 | 12 | 13 | 14 | 15 | 16 | 17 | 18 | 19 | 20 | 21 | 22 | 23 | 24 | Tot. Giorno | LDL orario | N. sup. LDL orario |
| CO Corr. valore in mg/Nm³ | 18,1 | 15,5 | 12,7 | 11,6 | 15,5 | 17,6 | 23,0 | 21,8 | 20,0 | 18,6 | 18,1 | 16,7 | 14,1 | 13,2 | 13,9 | 15,8 | 19,2 | 28,7 | 49,4 | 63,4 | 65,5 | 54,7 | 27,1 | 35,0 | 25,4 | 125,0 | 0 |
| CO dati validi % | 100,0 | 100,0 | 100,0 | 100,0 | 100,0 | 100,0 | 100,0 | 100,0 | 100,0 | 100,0 | 100,0 | 100,0 | 100,0 | 100,0 | 100,0 | 100,0 | 100,0 | 100,0 | 100,0 | 100,0 | 100,0 | 100,0 | 100,0 | 100,0 | | | |
| NOx Corr. valore in mg/Nm³ | 84,5 | 85,6 | 83,8 | 79,0 | 85,8 | 85,0 | 83,4 | 83,5 | 84,7 | 85,1 | 85,5 | 86,6 | 87,3 | 86,9 | 87,2 | 87,9 | 85,7 | 85,1 | 83,7 | 80,9 | 80,9 | 82,5 | 84,4 | 85,8 | 84,6 | 500,0 | 0 |
| NOx dati validi % | 100,0 | 100,0 | 100,0 | 100,0 | 100,0 | 100,0 | 100,0 | 100,0 | 100,0 | 100,0 | 100,0 | 100,0 | 100,0 | 100,0 | 100,0 | 100,0 | 100,0 | 100,0 | 100,0 | 100,0 | 100,0 | 100,0 | 100,0 | 100,0 | | | |
| O2 valore in % | 16,2 | 16,2 | 16,1 | 16,1 | 16,2 | 16,2 | 16,2 | 16,2 | 16,2 | 16,2 | 16,2 | 16,2 | 16,2 | 16,2 | 16,2 | 16,2 | 16,2 | 16,2 | 16,3 | 16,3 | 16,3 | 16,3 | 16,2 | 16,2 | 16,2 | | |
| O2 dati validi % | 100,0 | 100,0 | 100,0 | 100,0 | 100,0 | 100,0 | 100,0 | 100,0 | 100,0 | 100,0 | 100,0 | 100,0 | 100,0 | 100,0 | 100,0 | 100,0 | 100,0 | 100,0 | 100,0 | 100,0 | 100,0 | 100,0 | 100,0 | 100,0 | | | |
| Temperatura Fumi valore in °C | 477 | 479 | 480 | 481 | 478 | 477 | 475 | 475 | 475 | 476 | 477 | 478 | 481 | 481 | 481 | 480 | 478 | 475 | 471 | 467 | 466 | 468 | 472 | 470 | 476 | | |
| Temperatura Fumi dati validi % | 100,0 | 100,0 | 100,0 | 100,0 | 100,0 | 100,0 | 100,0 | 100,0 | 100,0 | 100,0 | 100,0 | 100,0 | 100,0 | 100,0 | 100,0 | 100,0 | 100,0 | 100,0 | 100,0 | 100,0 | 100,0 | 100,0 | 100,0 | 100,0 | | | |
| Portata Umida Norm. valore in Nm³/h | 51865 | 51702 | 51729 | 51747 | 51908 | 51884 | 51566 | 51442 | 51450 | 51342 | 51130 | 51023 | 51067 | 51165 | 51192 | 51107 | 50987 | 51128 | 51144 | 51566 | 51705 | 51942 | 52783 | 53053 | 51568 | | |
| Portata Umida dati validi % | 100,0 | 100,0 | 100,0 | 100,0 | 100,0 | 100,0 | 100,0 | 100,0 | 100,0 | 100,0 | 100,0 | 100,0 | 100,0 | 100,0 | 100,0 | 100,0 | 100,0 | 100,0 | 100,0 | 100,0 | 100,0 | 100,0 | 100,0 | 100,0 | | | |
| Pressione valore in mBar | 1009 | 1009 | 1009 | 1009 | 1009 | 1009 | 1010 | 1011 | 1012 | 1013 | 1013 | 1013 | 1013 | 1013 | 1014 | 1014 | 1015 | 1016 | 1017 | 1018 | 1019 | 1019 | 1020 | 1020 | 1013 | | |
| Pressione dati validi % | 100,0 | 100,0 | 100,0 | 100,0 | 100,0 | 100,0 | 100,0 | 100,0 | 100,0 | 100,0 | 100,0 | 100,0 | 100,0 | 100,0 | 100,0 | 100,0 | 100,0 | 100,0 | 100,0 | 100,0 | 100,0 | 100,0 | 100,0 | 100,0 | | | |

## Legenda

Ove non indicato altrimenti (come di seguito) i dati si intendono validi;F=Impianto non operativo; N=media non valida; D=dati insufficienti; T=calibrazione/manutenzione in corso; A=strumento fuori scansione; U=dato invalidato da utente; Z=dato non acquisito; LDL=valore limite autorizzato;

# RIEPILOGO GIORNALIERO

2017-01-12

**Dati prodotti dal sistema I.E.S. - E.B.C. Srl**

**STAMPA DEL:** 06-02-2017 08:30:30

**Nome Stazione:** CENTRALE GAS CROTONE - SOLAR TAURUS

I valori corretti (Corr.) sono riferiti a 0°C e 1013 mbar, fumi secchi e tenore di Ossigeno del 15%

| Descrizione | Ora | | | | | | | | | | | | | | | | | | | | | | | | | | |
|---|---|---|---|---|---|---|---|---|---|---|---|---|---|---|---|---|---|---|---|---|---|---|---|---|---|---|---|
| | 1 | 2 | 3 | 4 | 5 | 6 | 7 | 8 | 9 | 10 | 11 | 12 | 13 | 14 | 15 | 16 | 17 | 18 | 19 | 20 | 21 | 22 | 23 | 24 | Tot. Giorno | LDL orario | N. sup. LDL orario |
| CO Corr. valore in mg/Nm³ | 29,0 | 32,3 | 60,8 | 74,2 | 79,9 | 84,3 | 90,7 | 87,9 | T | T | 16,3 | 11,0 | 8,2 | 7,7 | 8,7 | 9,3 | 9,7 | 11,7 | 18,5 | 21,6 | 25,4 | 24,4 | 17,2 | 13,0 | 33,7 | 125,0 | 0 |
| CO dati validi % | 100,0 | 100,0 | 100,0 | 100,0 | 100,0 | 100,0 | 100,0 | 100,0 | 51,7 | 21,7 | 100,0 | 100,0 | 100,0 | 100,0 | 100,0 | 100,0 | 100,0 | 100,0 | 100,0 | 100,0 | 100,0 | 100,0 | 100,0 | 100,0 | | | |
| NOx Corr. valore in mg/Nm³ | 86,2 | 85,4 | 81,6 | 79,6 | 78,6 | 77,9 | 76,9 | 77,1 | T | T | 61,0 | 27,3 | 23,5 | 23,8 | 23,0 | 22,1 | 21,6 | 36,3 | 63,6 | 62,3 | 60,9 | 61,2 | 64,3 | 61,6 | 57,1 | 500,0 | 0 |
| NOx dati validi % | 100,0 | 100,0 | 100,0 | 100,0 | 100,0 | 100,0 | 100,0 | 100,0 | 51,7 | 21,7 | 100,0 | 100,0 | 100,0 | 100,0 | 100,0 | 100,0 | 100,0 | 100,0 | 100,0 | 100,0 | 100,0 | 100,0 | 100,0 | 100,0 | | | |
| O2 valore in % | 16,2 | 16,2 | 16,3 | 16,3 | 16,3 | 16,3 | 16,3 | 16,3 | T | T | 16,2 | 16,1 | 16,1 | 16,1 | 16,1 | 16,1 | 16,1 | 16,1 | 16,2 | 16,2 | 16,2 | 16,2 | 16,2 | 16,1 | 16,2 | | |
| O2 dati validi % | 100,0 | 100,0 | 100,0 | 100,0 | 100,0 | 100,0 | 100,0 | 100,0 | 51,7 | 21,7 | 100,0 | 100,0 | 100,0 | 100,0 | 100,0 | 100,0 | 100,0 | 100,0 | 100,0 | 100,0 | 100,0 | 100,0 | 100,0 | 100,0 | | | |
| Temperatura Fumi valore in °C | 471 | 471 | 465 | 463 | 462 | 462 | 461 | 461 | 467 | 476 | 484 | 490 | 494 | 494 | 492 | 492 | 491 | 486 | 479 | 477 | 475 | 474 | 478 | 480 | 477 | | |
| Temperatura Fumi dati validi % | 100,0 | 100,0 | 100,0 | 100,0 | 100,0 | 100,0 | 100,0 | 100,0 | 100,0 | 100,0 | 100,0 | 100,0 | 100,0 | 100,0 | 100,0 | 100,0 | 100,0 | 100,0 | 100,0 | 100,0 | 100,0 | 100,0 | 100,0 | 100,0 | | | |
| Portata Umida Norm. valore in Nm³/h | 53373 | 53258 | 52808 | 52777 | 52744 | 52680 | 52568 | 52408 | 52008 | 51505 | 51145 | 51081 | 51064 | 51229 | 51210 | 51185 | 51482 | 51941 | 52205 | 52290 | 52340 | 52517 | 52889 | 53354 | 52169 | | |
| Portata Umida dati validi % | 100,0 | 100,0 | 100,0 | 100,0 | 100,0 | 100,0 | 100,0 | 100,0 | 100,0 | 100,0 | 100,0 | 100,0 | 100,0 | 100,0 | 100,0 | 100,0 | 100,0 | 100,0 | 100,0 | 100,0 | 100,0 | 100,0 | 100,0 | 100,0 | | | |
| Pressione valore in mBar | 1020 | 1020 | 1020 | 1020 | 1020 | 1020 | 1020 | 1020 | 1020 | 1020 | 1021 | 1020 | 1020 | 1020 | 1020 | 1020 | 1020 | 1020 | 1020 | 1020 | 1020 | 1019 | 1019 | 1019 | 1020 | | |
| Pressione dati validi % | 100,0 | 100,0 | 100,0 | 100,0 | 100,0 | 100,0 | 100,0 | 100,0 | 100,0 | 100,0 | 100,0 | 100,0 | 100,0 | 100,0 | 100,0 | 100,0 | 100,0 | 100,0 | 100,0 | 100,0 | 100,0 | 100,0 | 100,0 | 100,0 | | | |

## Legenda

Ove non indicato altrimenti (come di seguito) i dati si intendono validi;F=Impianto non operativo; N=media non valida; D=dati insufficienti; T=calibrazione/manutenzione in corso; A=strumento fuori scansione; U=dato invalidato da utente; Z=dato non acquisito; LDL=valore limite autorizzato;

# RIEPILOGO GIORNALIERO

2017-01-13

**Dati prodotti dal sistema I.E.S. - E.B.C. Srl**

**STAMPA DEL:** 06-02-2017 08:30:30

**Nome Stazione:** CENTRALE GAS CROTONE - SOLAR TAURUS

I valori corretti (Corr.) sono riferiti a 0°C e 1013 mbar, fumi secchi e tenore di Ossigeno del 15%

| Descrizione | Ora | | | | | | | | | | | | | | | | | | | | | | | | | | |
|---|---|---|---|---|---|---|---|---|---|---|---|---|---|---|---|---|---|---|---|---|---|---|---|---|---|---|---|
| | 1 | 2 | 3 | 4 | 5 | 6 | 7 | 8 | 9 | 10 | 11 | 12 | 13 | 14 | 15 | 16 | 17 | 18 | 19 | 20 | 21 | 22 | 23 | 24 | Tot. Giorno | LDL orario | N. sup. LDL orario |
| CO Corr. valore in mg/Nm³ | 10,1 | 7,3 | 8,0 | 8,7 | 7,7 | 7,1 | 9,5 | 8,8 | 7,8 | 7,3 | 6,2 | 5,9 | 5,8 | 6,2 | 6,4 | 5,6 | 5,6 | 6,4 | 7,9 | 9,9 | 11,3 | 11,9 | 6,4 | 5,8 | 7,6 | 125,0 | 0 |
| CO dati validi % | 100,0 | 100,0 | 100,0 | 100,0 | 100,0 | 100,0 | 100,0 | 100,0 | 100,0 | 100,0 | 100,0 | 100,0 | 100,0 | 100,0 | 100,0 | 100,0 | 100,0 | 100,0 | 100,0 | 100,0 | 100,0 | 100,0 | 100,0 | 100,0 | | | |
| NOx Corr. valore in mg/Nm³ | 32,1 | 24,4 | 23,9 | 23,3 | 23,2 | 23,1 | 21,1 | 21,3 | 21,4 | 21,5 | 22,1 | 22,2 | 22,0 | 22,0 | 22,2 | 22,9 | 23,1 | 22,7 | 21,1 | 19,3 | 18,6 | 18,9 | 21,6 | 22,4 | 22,4 | 500,0 | 0 |
| NOx dati validi % | 100,0 | 100,0 | 100,0 | 100,0 | 100,0 | 100,0 | 100,0 | 100,0 | 100,0 | 100,0 | 100,0 | 100,0 | 100,0 | 100,0 | 100,0 | 100,0 | 100,0 | 100,0 | 100,0 | 100,0 | 100,0 | 100,0 | 100,0 | 100,0 | | | |
| O2 valore in % | 16,1 | 16,0 | 16,0 | 16,0 | 16,0 | 16,0 | 16,1 | 16,1 | 16,1 | 16,0 | 16,0 | 16,0 | 16,0 | 16,0 | 16,0 | 16,0 | 16,0 | 16,0 | 16,1 | 16,1 | 16,1 | 16,1 | 16,0 | 16,0 | 16,0 | | |
| O2 dati validi % | 100,0 | 100,0 | 100,0 | 100,0 | 100,0 | 100,0 | 100,0 | 100,0 | 100,0 | 100,0 | 100,0 | 100,0 | 100,0 | 100,0 | 100,0 | 100,0 | 100,0 | 100,0 | 100,0 | 100,0 | 100,0 | 100,0 | 100,0 | 100,0 | | | |
| Temperatura Fumi valore in °C | 485 | 491 | 493 | 490 | 492 | 495 | 492 | 492 | 494 | 496 | 497 | 497 | 496 | 496 | 497 | 500 | 499 | 497 | 494 | 491 | 491 | 489 | 494 | 496 | 494 | | |
| Temperatura Fumi dati validi % | 100,0 | 100,0 | 100,0 | 100,0 | 100,0 | 100,0 | 100,0 | 100,0 | 100,0 | 100,0 | 100,0 | 100,0 | 100,0 | 100,0 | 100,0 | 100,0 | 100,0 | 100,0 | 100,0 | 100,0 | 100,0 | 100,0 | 100,0 | 100,0 | | | |
| Portata Umida Norm. valore in Nm³/h | 53556 | 53237 | 52905 | 52753 | 52531 | 51641 | 51160 | 50959 | 50638 | 50337 | 50472 | 50509 | 50371 | 50371 | 50326 | 50314 | 50241 | 50217 | 50194 | 50187 | 50221 | 50470 | 50592 | 50656 | 51036 | | |
| Portata Umida dati validi % | 100,0 | 100,0 | 100,0 | 100,0 | 100,0 | 100,0 | 100,0 | 100,0 | 100,0 | 100,0 | 100,0 | 100,0 | 100,0 | 100,0 | 100,0 | 100,0 | 100,0 | 100,0 | 100,0 | 100,0 | 100,0 | 100,0 | 100,0 | 100,0 | | | |
| Pressione valore in mBar | 1018 | 1018 | 1017 | 1016 | 1015 | 1014 | 1013 | 1012 | 1012 | 1011 | 1010 | 1009 | 1007 | 1007 | 1006 | 1006 | 1005 | 1004 | 1004 | 1004 | 1003 | 1003 | 1002 | 1002 | 1009 | | |
| Pressione dati validi % | 100,0 | 100,0 | 100,0 | 100,0 | 100,0 | 100,0 | 100,0 | 100,0 | 100,0 | 100,0 | 100,0 | 100,0 | 100,0 | 100,0 | 100,0 | 100,0 | 100,0 | 100,0 | 100,0 | 100,0 | 100,0 | 100,0 | 100,0 | 100,0 | | | |

## Legenda

Ove non indicato altrimenti (come di seguito) i dati si intendono validi;F=Impianto non operativo; N=media non valida; D=dati insufficienti; T=calibrazione/manutenzione in corso; A=strumento fuori scansione; U=dato invalidato da utente; Z=dato non acquisito; LDL=valore limite autorizzato;

# RIEPILOGO GIORNALIERO

2017-01-14

**Dati prodotti dal sistema I.E.S. - E.B.C. Srl**

**STAMPA DEL:** 06-02-2017 08:30:31

**Nome Stazione:** CENTRALE GAS CROTONE - SOLAR TAURUS

I valori corretti (Corr.) sono riferiti a 0°C e 1013 mbar, fumi secchi e tenore di Ossigeno del 15%

| Descrizione | Ora | | | | | | | | | | | | | | | | | | | | | | | | | | |
|---|---|---|---|---|---|---|---|---|---|---|---|---|---|---|---|---|---|---|---|---|---|---|---|---|---|---|---|
| | 1 | 2 | 3 | 4 | 5 | 6 | 7 | 8 | 9 | 10 | 11 | 12 | 13 | 14 | 15 | 16 | 17 | 18 | 19 | 20 | 21 | 22 | 23 | 24 | Tot. Giorno | LDL orario | N. sup. LDL orario |
| CO Corr. valore in mg/Nm³ | 5,8 | 7,7 | 8,3 | 9,4 | 10,4 | 12,1 | 10,4 | 13,2 | 11,2 | 12,2 | 9,8 | 7,3 | 6,4 | 5,7 | 6,1 | 7,4 | 9,3 | 10,0 | 11,7 | 11,8 | 11,1 | 28,0 | 34,3 | 32,3 | 12,2 | 125,0 | 0 |
| CO dati validi % | 100,0 | 100,0 | 100,0 | 100,0 | 100,0 | 100,0 | 100,0 | 100,0 | 100,0 | 100,0 | 100,0 | 100,0 | 100,0 | 100,0 | 100,0 | 100,0 | 100,0 | 100,0 | 100,0 | 100,0 | 100,0 | 100,0 | 100,0 | 100,0 | | | |
| NOx Corr. valore in mg/Nm³ | 22,8 | 22,1 | 22,6 | 22,3 | 28,5 | 60,8 | 51,5 | 60,4 | 31,7 | 21,6 | 21,4 | 26,1 | 27,3 | 26,9 | 26,2 | 24,4 | 25,3 | 59,3 | 65,2 | 65,2 | 50,6 | 63,8 | 64,9 | 64,8 | 39,8 | 500,0 | 0 |
| NOx dati validi % | 100,0 | 100,0 | 100,0 | 100,0 | 100,0 | 100,0 | 100,0 | 100,0 | 100,0 | 100,0 | 100,0 | 100,0 | 100,0 | 100,0 | 100,0 | 100,0 | 100,0 | 100,0 | 100,0 | 100,0 | 100,0 | 100,0 | 100,0 | 100,0 | | | |
| O2 valore in % | 16,0 | 16,0 | 16,0 | 16,1 | 16,1 | 16,2 | 16,2 | 16,2 | 16,1 | 16,1 | 16,1 | 16,0 | 16,0 | 16,0 | 16,0 | 16,1 | 16,1 | 16,2 | 16,2 | 16,2 | 16,2 | 16,2 | 16,3 | 16,3 | 16,1 | | |
| O2 dati validi % | 100,0 | 100,0 | 100,0 | 100,0 | 100,0 | 100,0 | 100,0 | 100,0 | 100,0 | 100,0 | 100,0 | 100,0 | 100,0 | 100,0 | 100,0 | 100,0 | 100,0 | 100,0 | 100,0 | 100,0 | 100,0 | 100,0 | 100,0 | 100,0 | | | |
| Temperatura Fumi valore in °C | 497 | 495 | 492 | 491 | 488 | 482 | 482 | 481 | 487 | 489 | 493 | 498 | 498 | 500 | 499 | 495 | 492 | 485 | 483 | 482 | 485 | 475 | 473 | 473 | 488 | | |
| Temperatura Fumi dati validi % | 100,0 | 100,0 | 100,0 | 100,0 | 100,0 | 100,0 | 100,0 | 100,0 | 100,0 | 100,0 | 100,0 | 100,0 | 100,0 | 100,0 | 100,0 | 100,0 | 100,0 | 100,0 | 100,0 | 100,0 | 100,0 | 100,0 | 100,0 | 100,0 | | | |
| Portata Umida Norm. valore in Nm³/h | 50737 | 50963 | 51387 | 51358 | 51427 | 51514 | 51465 | 51353 | 50922 | 50572 | 50266 | 50172 | 50335 | 50219 | 50332 | 50465 | 50678 | 50736 | 50953 | 50972 | 50831 | 51179 | 51525 | 51705 | 50919 | | |
| Portata Umida dati validi % | 100,0 | 100,0 | 100,0 | 100,0 | 100,0 | 100,0 | 100,0 | 100,0 | 100,0 | 100,0 | 100,0 | 100,0 | 100,0 | 100,0 | 100,0 | 100,0 | 100,0 | 100,0 | 100,0 | 100,0 | 100,0 | 100,0 | 100,0 | 100,0 | | | |
| Pressione valore in mBar | 1002 | 1003 | 1004 | 1004 | 1004 | 1004 | 1005 | 1005 | 1005 | 1006 | 1006 | 1005 | 1005 | 1005 | 1005 | 1006 | 1007 | 1008 | 1008 | 1009 | 1009 | 1009 | 1010 | 1010 | 1006 | | |
| Pressione dati validi % | 100,0 | 100,0 | 100,0 | 100,0 | 100,0 | 100,0 | 100,0 | 100,0 | 100,0 | 100,0 | 100,0 | 100,0 | 100,0 | 100,0 | 100,0 | 100,0 | 100,0 | 100,0 | 100,0 | 100,0 | 100,0 | 100,0 | 100,0 | 100,0 | | | |

## Legenda

Ove non indicato altrimenti (come di seguito) i dati si intendono validi;F=Impianto non operativo; N=media non valida; D=dati insufficienti; T=calibrazione/manutenzione in corso; A=strumento fuori scansione; U=dato invalidato da utente; Z=dato non acquisito; LDL=valore limite autorizzato;

# RIEPILOGO GIORNALIERO

2017-01-15

**Dati prodotti dal sistema I.E.S. - E.B.C. Srl**

**STAMPA DEL:** 06-02-2017 08:30:31

**Nome Stazione:** CENTRALE GAS CROTONE - SOLAR TAURUS

I valori corretti (Corr.) sono riferiti a 0°C e 1013 mbar, fumi secchi e tenore di Ossigeno del 15%

| Descrizione | Ora | | | | | | | | | | | | | | | | | | | | | | | | | | |
|---|---|---|---|---|---|---|---|---|---|---|---|---|---|---|---|---|---|---|---|---|---|---|---|---|---|---|---|
| | 1 | 2 | 3 | 4 | 5 | 6 | 7 | 8 | 9 | 10 | 11 | 12 | 13 | 14 | 15 | 16 | 17 | 18 | 19 | 20 | 21 | 22 | 23 | 24 | Tot. Giorno | LDL orario | N. sup. LDL orario |
| **CO Corr. valore in mg/Nm³** | 38,1 | 42,7 | 44,0 | 46,0 | 50,9 | 51,5 | 56,3 | 50,8 | 24,8 | 12,7 | 10,3 | 8,7 | 6,9 | 31,0 | 6,6 | 10,9 | 13,3 | 12,7 | 13,6 | 11,5 | 12,1 | 10,3 | 10,7 | 10,4 | 24,4 | 125,0 | 0 |
| **CO dati validi %** | 100,0 | 100,0 | 100,0 | 100,0 | 100,0 | 100,0 | 100,0 | 100,0 | 100,0 | 100,0 | 100,0 | 100,0 | 100,0 | 93,3 | 100,0 | 100,0 | 100,0 | 100,0 | 100,0 | 100,0 | 100,0 | 100,0 | 100,0 | 100,0 | | | |
| **NOx Corr. valore in mg/Nm³** | 64,7 | 63,7 | 63,2 | 62,7 | 61,7 | 61,2 | 59,9 | 61,1 | 63,3 | 58,0 | 26,6 | 21,4 | 22,9 | 44,3 | 26,9 | 27,5 | 20,7 | 18,7 | 24,0 | 32,7 | 55,8 | 54,9 | 56,1 | 57,4 | 46,2 | 500,0 | 0 |
| **NOx dati validi %** | 100,0 | 100,0 | 100,0 | 100,0 | 100,0 | 100,0 | 100,0 | 100,0 | 100,0 | 100,0 | 100,0 | 100,0 | 100,0 | 100,0 | 100,0 | 100,0 | 100,0 | 100,0 | 100,0 | 100,0 | 100,0 | 100,0 | 100,0 | 100,0 | | | |
| **O2 valore in %** | 16,3 | 16,3 | 16,3 | 16,3 | 16,3 | 16,3 | 16,3 | 16,3 | 16,2 | 16,2 | 16,1 | 16,0 | 16,0 | 16,1 | 16,0 | 16,1 | 16,1 | 16,1 | 16,1 | 16,1 | 16,1 | 16,1 | 16,1 | 16,1 | 16,2 | | |
| **O2 dati validi %** | 100,0 | 100,0 | 100,0 | 100,0 | 100,0 | 100,0 | 100,0 | 100,0 | 100,0 | 100,0 | 100,0 | 100,0 | 100,0 | 100,0 | 100,0 | 100,0 | 100,0 | 100,0 | 100,0 | 100,0 | 100,0 | 100,0 | 100,0 | 100,0 | | | |
| **Temperatura Fumi valore in °C** | 471 | 469 | 469 | 468 | 467 | 466 | 466 | 467 | 474 | 483 | 488 | 491 | 494 | 486 | 494 | 486 | 487 | 488 | 486 | 485 | 482 | 483 | 482 | 482 | 480 | | |
| **Temperatura Fumi dati validi %** | 100,0 | 100,0 | 100,0 | 100,0 | 100,0 | 100,0 | 100,0 | 100,0 | 100,0 | 100,0 | 100,0 | 100,0 | 100,0 | 100,0 | 100,0 | 100,0 | 100,0 | 100,0 | 100,0 | 100,0 | 100,0 | 100,0 | 100,0 | 100,0 | | | |
| **Portata Umida Norm. valore in Nm³/h** | 51840 | 52028 | 52212 | 52383 | 52541 | 52551 | 52237 | 52275 | 51849 | 51368 | 51646 | 51748 | 51646 | 50949 | 51487 | 51617 | 51633 | 51594 | 51460 | 51430 | 51391 | 51436 | 51571 | 51716 | 51775 | | |
| **Portata Umida dati validi %** | 100,0 | 100,0 | 100,0 | 100,0 | 100,0 | 100,0 | 100,0 | 100,0 | 100,0 | 100,0 | 100,0 | 100,0 | 100,0 | 100,0 | 100,0 | 100,0 | 100,0 | 100,0 | 100,0 | 100,0 | 100,0 | 100,0 | 100,0 | 100,0 | | | |
| **Pressione valore in mBar** | 1010 | 1010 | 1011 | 1011 | 1010 | 1010 | 1011 | 1011 | 1011 | 1010 | 1010 | 1009 | 1008 | 1008 | 1007 | 1007 | 1007 | 1007 | 1007 | 1006 | 1006 | 1005 | 1005 | 1004 | 1008 | | |
| **Pressione dati validi %** | 100,0 | 100,0 | 100,0 | 100,0 | 100,0 | 100,0 | 100,0 | 100,0 | 100,0 | 100,0 | 100,0 | 100,0 | 100,0 | 100,0 | 100,0 | 100,0 | 100,0 | 100,0 | 100,0 | 100,0 | 100,0 | 100,0 | 100,0 | 100,0 | | | |

## Legenda

Ove non indicato altrimenti (come di seguito) i dati si intendono validi;F=Impianto non operativo; N=media non valida; D=dati insufficienti; T=calibrazione/manutenzione in corso; A=strumento fuori scansione; U=dato invalidato da utente; Z=dato non acquisito; LDL=valore limite autorizzato;

# RIEPILOGO GIORNALIERO

2017-01-16

**Dati prodotti dal sistema I.E.S. - E.B.C. Srl**

**STAMPA DEL:** 06-02-2017 08:30:32

**Nome Stazione:** CENTRALE GAS CROTONE - SOLAR TAURUS

I valori corretti (Corr.) sono riferiti a 0°C e 1013 mbar, fumi secchi e tenore di Ossigeno del 15%

| Descrizione | Ora | | | | | | | | | | | | | | | | | | | | | | | | | | |
|---|---|---|---|---|---|---|---|---|---|---|---|---|---|---|---|---|---|---|---|---|---|---|---|---|---|---|---|
| | 1 | 2 | 3 | 4 | 5 | 6 | 7 | 8 | 9 | 10 | 11 | 12 | 13 | 14 | 15 | 16 | 17 | 18 | 19 | 20 | 21 | 22 | 23 | 24 | Tot. Giorno | LDL orario | N. sup. LDL orario |
| **CO Corr. valore in mg/Nm³** | 10,8 | 9,7 | 9,9 | 10,7 | 15,2 | 15,4 | 14,2 | 20,2 | 19,3 | 14,8 | 11,2 | 9,2 | 8,6 | 10,7 | 9,2 | 8,3 | 12,6 | 13,8 | 11,6 | 13,4 | 8,9 | 9,0 | 8,7 | 9,4 | 11,9 | 125,0 | 0 |
| **CO dati validi %** | 100,0 | 100,0 | 100,0 | 100,0 | 100,0 | 100,0 | 100,0 | 100,0 | 100,0 | 100,0 | 100,0 | 100,0 | 100,0 | 100,0 | 100,0 | 100,0 | 100,0 | 100,0 | 100,0 | 100,0 | 100,0 | 100,0 | 100,0 | 100,0 | | | |
| **NOx Corr. valore in mg/Nm³** | 31,2 | 42,2 | 54,5 | 54,8 | 64,5 | 64,3 | 64,4 | 62,1 | 62,2 | 62,1 | 27,8 | 20,7 | 21,6 | 19,8 | 20,6 | 21,3 | 20,4 | 23,7 | 40,3 | 22,6 | 46,5 | 47,7 | 45,9 | 47,0 | 41,2 | 500,0 | 0 |
| **NOx dati validi %** | 100,0 | 100,0 | 100,0 | 100,0 | 100,0 | 100,0 | 100,0 | 100,0 | 100,0 | 100,0 | 100,0 | 100,0 | 100,0 | 100,0 | 100,0 | 100,0 | 100,0 | 100,0 | 100,0 | 100,0 | 100,0 | 100,0 | 100,0 | 100,0 | | | |
| **O2 valore in %** | 16,1 | 16,1 | 16,1 | 16,1 | 16,2 | 16,2 | 16,2 | 16,2 | 16,2 | 16,2 | 16,1 | 16,1 | 16,1 | 16,1 | 16,1 | 16,0 | 16,1 | 16,1 | 16,1 | 16,1 | 16,1 | 16,1 | 16,1 | 16,1 | 16,1 | | |
| **O2 dati validi %** | 100,0 | 100,0 | 100,0 | 100,0 | 100,0 | 100,0 | 100,0 | 100,0 | 100,0 | 100,0 | 100,0 | 100,0 | 100,0 | 100,0 | 100,0 | 100,0 | 100,0 | 100,0 | 100,0 | 100,0 | 100,0 | 100,0 | 100,0 | 100,0 | | | |
| **Temperatura Fumi valore in °C** | 486 | 485 | 482 | 481 | 478 | 477 | 479 | 475 | 476 | 479 | 486 | 491 | 492 | 489 | 492 | 494 | 488 | 485 | 484 | 485 | 483 | 482 | 482 | 483 | 484 | | |
| **Temperatura Fumi dati validi %** | 100,0 | 100,0 | 100,0 | 100,0 | 100,0 | 100,0 | 100,0 | 100,0 | 100,0 | 100,0 | 100,0 | 100,0 | 100,0 | 100,0 | 100,0 | 100,0 | 100,0 | 100,0 | 100,0 | 100,0 | 100,0 | 100,0 | 100,0 | 100,0 | | | |
| **Portata Umida Norm. valore in Nm³/h** | 51876 | 52229 | 52453 | 52501 | 52516 | 52390 | 52284 | 52077 | 51911 | 51859 | 51461 | 51028 | 50899 | 50963 | 50765 | 50651 | 50720 | 50880 | 50834 | 50752 | 50864 | 50869 | 50962 | 50999 | 51448 | | |
| **Portata Umida dati validi %** | 100,0 | 100,0 | 100,0 | 100,0 | 100,0 | 100,0 | 100,0 | 100,0 | 100,0 | 100,0 | 100,0 | 100,0 | 100,0 | 100,0 | 100,0 | 100,0 | 100,0 | 100,0 | 100,0 | 100,0 | 100,0 | 100,0 | 100,0 | 100,0 | | | |
| **Pressione valore in mBar** | 1004 | 1003 | 1003 | 1003 | 1003 | 1003 | 1003 | 1003 | 1003 | 1003 | 1002 | 1001 | 1000 | 999 | 999 | 999 | 999 | 999 | 999 | 1000 | 1000 | 1001 | 1001 | 1001 | 1001 | | |
| **Pressione dati validi %** | 100,0 | 100,0 | 100,0 | 100,0 | 100,0 | 100,0 | 100,0 | 100,0 | 100,0 | 100,0 | 100,0 | 100,0 | 100,0 | 100,0 | 100,0 | 100,0 | 100,0 | 100,0 | 100,0 | 100,0 | 100,0 | 100,0 | 100,0 | 100,0 | | | |

## Legenda

Ove non indicato altrimenti (come di seguito) i dati si intendono validi;F=Impianto non operativo; N=media non valida; D=dati insufficienti; T=calibrazione/manutenzione in corso; A=strumento fuori scansione; U=dato invalidato da utente; Z=dato non acquisito; LDL=valore limite autorizzato;

# RIEPILOGO GIORNALIERO

2017-01-17

**Dati prodotti dal sistema I.E.S. - E.B.C. Srl**

**STAMPA DEL:** 06-02-2017 08:30:32

**Nome Stazione:** CENTRALE GAS CROTONE - SOLAR TAURUS

I valori corretti (Corr.) sono riferiti a 0°C e 1013 mbar, fumi secchi e tenore di Ossigeno del 15%

| Descrizione | Ora | | | | | | | | | | | | | | | | | | | | | | | | | | |
|---|---|---|---|---|---|---|---|---|---|---|---|---|---|---|---|---|---|---|---|---|---|---|---|---|---|---|---|
| | 1 | 2 | 3 | 4 | 5 | 6 | 7 | 8 | 9 | 10 | 11 | 12 | 13 | 14 | 15 | 16 | 17 | 18 | 19 | 20 | 21 | 22 | 23 | 24 | Tot. Giorno | LDL orario | N. sup. LDL orario |
| **CO Corr. valore in mg/Nm³** | 9,4 | 10,5 | 17,6 | 17,8 | 19,4 | 22,9 | 36,1 | 44,6 | 24,4 | 13,5 | 12,4 | T | 13,0 | 10,9 | 10,3 | 11,9 | 14,6 | 14,7 | 9,6 | 12,6 | 13,5 | 10,6 | 9,6 | 9,9 | 16,1 | 125,0 | 0 |
| **CO dati validi %** | 100,0 | 100,0 | 100,0 | 100,0 | 100,0 | 100,0 | 100,0 | 100,0 | 100,0 | 100,0 | 100,0 | 46,7 | 100,0 | 100,0 | 100,0 | 100,0 | 100,0 | 100,0 | 100,0 | 100,0 | 100,0 | 100,0 | 100,0 | 100,0 | | | |
| **NOx Corr. valore in mg/Nm³** | 55,2 | 57,4 | 63,1 | 63,1 | 62,3 | 61,0 | 61,2 | 61,8 | 61,6 | 60,4 | 31,0 | T | 33,7 | 19,5 | 27,7 | 25,2 | 18,2 | 17,9 | 46,0 | 51,6 | 60,9 | 53,9 | 42,5 | 47,2 | 47,1 | 500,0 | 0 |
| **NOx dati validi %** | 100,0 | 100,0 | 100,0 | 100,0 | 100,0 | 100,0 | 100,0 | 100,0 | 100,0 | 100,0 | 100,0 | 46,7 | 100,0 | 100,0 | 100,0 | 100,0 | 100,0 | 100,0 | 100,0 | 100,0 | 100,0 | 100,0 | 100,0 | 100,0 | | | |
| **O2 valore in %** | 16,2 | 16,2 | 16,2 | 16,2 | 16,2 | 16,2 | 16,2 | 16,3 | 16,2 | 16,2 | 16,1 | T | 16,1 | 16,1 | 16,1 | 16,1 | 16,1 | 16,1 | 16,1 | 16,1 | 16,1 | 16,1 | 16,1 | 16,1 | 16,2 | | |
| **O2 dati validi %** | 100,0 | 100,0 | 100,0 | 100,0 | 100,0 | 100,0 | 100,0 | 100,0 | 100,0 | 100,0 | 100,0 | 46,7 | 100,0 | 100,0 | 100,0 | 100,0 | 100,0 | 100,0 | 100,0 | 100,0 | 100,0 | 100,0 | 100,0 | 100,0 | | | |
| **Temperatura Fumi valore in °C** | 482 | 482 | 479 | 478 | 476 | 475 | 471 | 469 | 475 | 481 | 486 | 486 | 485 | 491 | 488 | 486 | 487 | 488 | 486 | 483 | 482 | 483 | 484 | 483 | 482 | | |
| **Temperatura Fumi dati validi %** | 100,0 | 100,0 | 100,0 | 100,0 | 100,0 | 100,0 | 100,0 | 100,0 | 100,0 | 100,0 | 100,0 | 100,0 | 100,0 | 100,0 | 100,0 | 100,0 | 100,0 | 100,0 | 100,0 | 100,0 | 100,0 | 100,0 | 100,0 | 100,0 | | | |
| **Portata Umida Norm. valore in Nm³/h** | 51140 | 51078 | 51290 | 51501 | 51618 | 51743 | 51693 | 51753 | 51513 | 51296 | 50963 | 50873 | 50925 | 50834 | 50793 | 50906 | 50761 | 50585 | 50587 | 50637 | 50944 | 51126 | 51266 | 51333 | 51132 | | |
| **Portata Umida dati validi %** | 100,0 | 100,0 | 100,0 | 100,0 | 100,0 | 100,0 | 100,0 | 100,0 | 100,0 | 100,0 | 100,0 | 100,0 | 100,0 | 100,0 | 100,0 | 100,0 | 100,0 | 100,0 | 100,0 | 100,0 | 100,0 | 100,0 | 100,0 | 100,0 | | | |
| **Pressione valore in mBar** | 1001 | 1002 | 1002 | 1002 | 1002 | 1002 | 1002 | 1003 | 1003 | 1003 | 1002 | 1002 | 1002 | 1002 | 1002 | 1002 | 1002 | 1002 | 1003 | 1003 | 1003 | 1004 | 1005 | 1005 | 1003 | | |
| **Pressione dati validi %** | 100,0 | 100,0 | 100,0 | 100,0 | 100,0 | 100,0 | 100,0 | 100,0 | 100,0 | 100,0 | 100,0 | 100,0 | 100,0 | 100,0 | 100,0 | 100,0 | 100,0 | 100,0 | 100,0 | 100,0 | 100,0 | 100,0 | 100,0 | 100,0 | | | |

## Legenda

Ove non indicato altrimenti (come di seguito) i dati si intendono validi;F=Impianto non operativo; N=media non valida; D=dati insufficienti; T=calibrazione/manutenzione in corso; A=strumento fuori scansione; U=dato invalidato da utente; Z=dato non acquisito; LDL=valore limite autorizzato;

# RIEPILOGO GIORNALIERO

2017-01-18

**Dati prodotti dal sistema I.E.S. - E.B.C. Srl**

**STAMPA DEL:** 06-02-2017 08:30:32

**Nome Stazione:** CENTRALE GAS CROTONE - SOLAR TAURUS

I valori corretti (Corr.) sono riferiti a 0°C e 1013 mbar, fumi secchi e tenore di Ossigeno del 15%

| Descrizione | Ora | | | | | | | | | | | | | | | | | | | | | | | | | | |
|---|---|---|---|---|---|---|---|---|---|---|---|---|---|---|---|---|---|---|---|---|---|---|---|---|---|---|---|
| | 1 | 2 | 3 | 4 | 5 | 6 | 7 | 8 | 9 | 10 | 11 | 12 | 13 | 14 | 15 | 16 | 17 | 18 | 19 | 20 | 21 | 22 | 23 | 24 | Tot. Giorno | LDL orario | N. sup. LDL orario |
| CO Corr. valore in mg/Nm³ | 9,2 | 10,4 | 11,0 | 10,9 | 9,6 | 13,5 | 10,3 | 14,2 | 20,9 | 16,7 | 11,0 | 9,6 | 6,3 | 7,9 | 11,6 | 10,2 | 12,3 | 12,5 | 16,2 | 20,3 | 23,2 | 20,8 | 22,0 | 24,6 | 14,0 | 125,0 | 0 |
| CO dati validi % | 100,0 | 100,0 | 100,0 | 100,0 | 100,0 | 100,0 | 100,0 | 100,0 | 100,0 | 100,0 | 100,0 | 100,0 | 100,0 | 100,0 | 100,0 | 100,0 | 100,0 | 100,0 | 100,0 | 100,0 | 100,0 | 100,0 | 100,0 | 100,0 | | | |
| NOx Corr. valore in mg/Nm³ | 47,0 | 35,9 | 59,1 | 60,7 | 46,6 | 59,8 | 53,8 | 58,8 | 60,7 | 61,6 | 47,4 | 21,2 | 23,8 | 22,3 | 19,3 | 40,8 | 57,9 | 57,4 | 60,9 | 60,4 | 59,4 | 60,8 | 60,6 | 60,0 | 49,8 | 500,0 | 0 |
| NOx dati validi % | 100,0 | 100,0 | 100,0 | 100,0 | 100,0 | 100,0 | 100,0 | 100,0 | 100,0 | 100,0 | 100,0 | 100,0 | 100,0 | 100,0 | 100,0 | 100,0 | 100,0 | 100,0 | 100,0 | 100,0 | 100,0 | 100,0 | 100,0 | 100,0 | | | |
| O2 valore in % | 16,1 | 16,1 | 16,1 | 16,1 | 16,1 | 16,1 | 16,1 | 16,2 | 16,2 | 16,2 | 16,1 | 16,0 | 16,0 | 16,0 | 16,1 | 16,1 | 16,1 | 16,1 | 16,2 | 16,2 | 16,2 | 16,2 | 16,2 | 16,2 | 16,1 | | |
| O2 dati validi % | 100,0 | 100,0 | 100,0 | 100,0 | 100,0 | 100,0 | 100,0 | 100,0 | 100,0 | 100,0 | 100,0 | 100,0 | 100,0 | 100,0 | 100,0 | 100,0 | 100,0 | 100,0 | 100,0 | 100,0 | 100,0 | 100,0 | 100,0 | 100,0 | | | |
| Temperatura Fumi valore in °C | 483 | 486 | 483 | 482 | 483 | 481 | 481 | 480 | 477 | 480 | 484 | 493 | 500 | 496 | 490 | 485 | 483 | 483 | 481 | 479 | 477 | 477 | 476 | 475 | 483 | | |
| Temperatura Fumi dati validi % | 100,0 | 100,0 | 100,0 | 100,0 | 100,0 | 100,0 | 100,0 | 100,0 | 100,0 | 100,0 | 100,0 | 100,0 | 100,0 | 100,0 | 100,0 | 100,0 | 100,0 | 100,0 | 100,0 | 100,0 | 100,0 | 100,0 | 100,0 | 100,0 | | | |
| Portata Umida Norm. valore in Nm³/h | 51430 | 51689 | 51786 | 51861 | 51815 | 51598 | 51303 | 51548 | 51480 | 51468 | 51415 | 51227 | 50975 | 50836 | 50852 | 50947 | 50926 | 51049 | 51127 | 51137 | 51367 | 51751 | 51932 | 52104 | 51401 | | |
| Portata Umida dati validi % | 100,0 | 100,0 | 100,0 | 100,0 | 100,0 | 100,0 | 100,0 | 100,0 | 100,0 | 100,0 | 100,0 | 100,0 | 100,0 | 100,0 | 100,0 | 100,0 | 100,0 | 100,0 | 100,0 | 100,0 | 100,0 | 100,0 | 100,0 | 100,0 | | | |
| Pressione valore in mBar | 1005 | 1004 | 1004 | 1004 | 1004 | 1004 | 1005 | 1005 | 1006 | 1007 | 1007 | 1006 | 1006 | 1005 | 1006 | 1006 | 1006 | 1006 | 1008 | 1008 | 1009 | 1009 | 1010 | 1010 | 1006 | | |
| Pressione dati validi % | 100,0 | 100,0 | 100,0 | 100,0 | 100,0 | 100,0 | 100,0 | 100,0 | 100,0 | 100,0 | 100,0 | 100,0 | 100,0 | 100,0 | 100,0 | 100,0 | 100,0 | 100,0 | 100,0 | 100,0 | 100,0 | 100,0 | 100,0 | 100,0 | | | |

## Legenda

Ove non indicato altrimenti (come di seguito) i dati si intendono validi;F=Impianto non operativo; N=media non valida; D=dati insufficienti; T=calibrazione/manutenzione in corso; A=strumento fuori scansione; U=dato invalidato da utente; Z=dato non acquisito; LDL=valore limite autorizzato;

# RIEPILOGO GIORNALIERO

2017-01-19

**Dati prodotti dal sistema I.E.S. - E.B.C. Srl**

**STAMPA DEL:** 06-02-2017 08:30:33

**Nome Stazione:** CENTRALE GAS CROTONE - SOLAR TAURUS

I valori corretti (Corr.) sono riferiti a 0°C e 1013 mbar, fumi secchi e tenore di Ossigeno del 15%

| Descrizione | Ora | | | | | | | | | | | | | | | | | | | | | | | | | | |
|---|---|---|---|---|---|---|---|---|---|---|---|---|---|---|---|---|---|---|---|---|---|---|---|---|---|---|---|
| | 1 | 2 | 3 | 4 | 5 | 6 | 7 | 8 | 9 | 10 | 11 | 12 | 13 | 14 | 15 | 16 | 17 | 18 | 19 | 20 | 21 | 22 | 23 | 24 | Tot. Giorno | LDL orario | N. sup. LDL orario |
| CO Corr. valore in mg/Nm³ | 26,2 | 25,5 | 25,7 | 26,0 | 20,9 | 19,2 | 18,6 | 20,0 | 13,6 | 12,1 | 11,0 | 8,7 | 7,3 | 7,1 | 7,9 | 9,7 | 11,1 | 11,3 | 11,2 | 15,0 | 12,3 | 12,2 | 14,8 | 12,7 | 15,0 | 125,0 | 0 |
| CO dati validi % | 100,0 | 100,0 | 100,0 | 100,0 | 100,0 | 100,0 | 100,0 | 100,0 | 100,0 | 100,0 | 100,0 | 100,0 | 100,0 | 100,0 | 100,0 | 100,0 | 100,0 | 100,0 | 100,0 | 100,0 | 100,0 | 100,0 | 100,0 | 100,0 | | | |
| NOx Corr. valore in mg/Nm³ | 60,0 | 60,0 | 60,3 | 59,7 | 61,3 | 61,7 | 61,8 | 61,1 | 37,9 | 19,8 | 20,2 | 21,8 | 22,6 | 23,4 | 22,4 | 21,1 | 20,1 | 43,8 | 45,8 | 20,6 | 46,2 | 59,1 | 63,1 | 60,6 | 43,1 | 500,0 | 0 |
| NOx dati validi % | 100,0 | 100,0 | 100,0 | 100,0 | 100,0 | 100,0 | 100,0 | 100,0 | 100,0 | 100,0 | 100,0 | 100,0 | 100,0 | 100,0 | 100,0 | 100,0 | 100,0 | 100,0 | 100,0 | 100,0 | 100,0 | 100,0 | 100,0 | 100,0 | | | |
| O2 valore in % | 16,2 | 16,2 | 16,2 | 16,2 | 16,2 | 16,2 | 16,2 | 16,2 | 16,1 | 16,1 | 16,1 | 16,0 | 16,0 | 16,0 | 16,0 | 16,0 | 16,1 | 16,1 | 16,1 | 16,1 | 16,1 | 16,1 | 16,1 | 16,1 | 16,1 | | |
| O2 dati validi % | 100,0 | 100,0 | 100,0 | 100,0 | 100,0 | 100,0 | 100,0 | 100,0 | 100,0 | 100,0 | 100,0 | 100,0 | 100,0 | 100,0 | 100,0 | 100,0 | 100,0 | 100,0 | 100,0 | 100,0 | 100,0 | 100,0 | 100,0 | 100,0 | | | |
| Temperatura Fumi valore in °C | 473 | 473 | 473 | 473 | 475 | 477 | 478 | 478 | 485 | 490 | 493 | 497 | 499 | 500 | 498 | 496 | 494 | 488 | 486 | 488 | 484 | 482 | 480 | 481 | 485 | | |
| Temperatura Fumi dati validi % | 100,0 | 100,0 | 100,0 | 100,0 | 100,0 | 100,0 | 100,0 | 100,0 | 100,0 | 100,0 | 100,0 | 100,0 | 100,0 | 100,0 | 100,0 | 100,0 | 100,0 | 100,0 | 100,0 | 100,0 | 100,0 | 100,0 | 100,0 | 100,0 | | | |
| Portata Umida Norm. valore in Nm³/h | 52214 | 52333 | 52426 | 52429 | 52390 | 52241 | 52227 | 51954 | 51596 | 51373 | 50958 | 50957 | 50949 | 50861 | 50887 | 50841 | 50837 | 51084 | 51501 | 51694 | 51810 | 52029 | 52311 | 52470 | 51682 | | |
| Portata Umida dati validi % | 100,0 | 100,0 | 100,0 | 100,0 | 100,0 | 100,0 | 100,0 | 100,0 | 100,0 | 100,0 | 100,0 | 100,0 | 100,0 | 100,0 | 100,0 | 100,0 | 100,0 | 100,0 | 100,0 | 100,0 | 100,0 | 100,0 | 100,0 | 100,0 | | | |
| Pressione valore in mBar | 1011 | 1011 | 1012 | 1012 | 1013 | 1013 | 1014 | 1014 | 1015 | 1015 | 1016 | 1016 | 1016 | 1016 | 1017 | 1017 | 1018 | 1018 | 1019 | 1020 | 1020 | 1021 | 1021 | 1022 | 1016 | | |
| Pressione dati validi % | 100,0 | 100,0 | 100,0 | 100,0 | 100,0 | 100,0 | 100,0 | 100,0 | 100,0 | 100,0 | 100,0 | 100,0 | 100,0 | 100,0 | 100,0 | 100,0 | 100,0 | 100,0 | 100,0 | 100,0 | 100,0 | 100,0 | 100,0 | 100,0 | | | |

## Legenda

Ove non indicato altrimenti (come di seguito) i dati si intendono validi;F=Impianto non operativo; N=media non valida; D=dati insufficienti; T=calibrazione/manutenzione in corso; A=strumento fuori scansione; U=dato invalidato da utente; Z=dato non acquisito; LDL=valore limite autorizzato;

# RIEPILOGO GIORNALIERO

2017-01-20

**Dati prodotti dal sistema I.E.S. - E.B.C. Srl**

**STAMPA DEL:** 06-02-2017 08:30:33

**Nome Stazione:** CENTRALE GAS CROTONE - SOLAR TAURUS

I valori corretti (Corr.) sono riferiti a 0°C e 1013 mbar, fumi secchi e tenore di Ossigeno del 15%

| Descrizione | Ora | | | | | | | | | | | | | | | | | | | | | | | | | | |
|---|---|---|---|---|---|---|---|---|---|---|---|---|---|---|---|---|---|---|---|---|---|---|---|---|---|---|---|
| | 1 | 2 | 3 | 4 | 5 | 6 | 7 | 8 | 9 | 10 | 11 | 12 | 13 | 14 | 15 | 16 | 17 | 18 | 19 | 20 | 21 | 22 | 23 | 24 | Tot. Giorno | LDL orario | N. sup. LDL orario |
| CO Corr. valore in mg/Nm³ | 16,2 | 17,5 | 20,5 | 20,2 | 28,8 | 33,3 | 44,8 | 38,2 | 15,5 | 32,7 | 7,4 | 7,4 | 7,6 | 7,3 | 7,8 | 8,2 | 9,1 | 10,7 | 13,6 | 11,9 | 9,6 | 12,4 | 10,2 | 10,3 | 16,7 | 125,0 | 0 |
| CO dati validi % | 100,0 | 100,0 | 100,0 | 100,0 | 100,0 | 100,0 | 100,0 | 100,0 | 100,0 | 93,3 | 100,0 | 100,0 | 100,0 | 100,0 | 100,0 | 100,0 | 100,0 | 100,0 | 100,0 | 100,0 | 100,0 | 100,0 | 100,0 | 100,0 | | | |
| NOx Corr. valore in mg/Nm³ | 62,1 | 62,3 | 61,1 | 61,5 | 60,0 | 61,1 | 60,8 | 60,4 | 62,1 | 40,8 | 24,0 | 27,7 | 22,5 | 22,7 | 22,5 | 22,3 | 21,5 | 20,7 | 19,8 | 35,2 | 48,8 | 57,6 | 51,1 | 50,7 | 43,3 | 500,0 | 0 |
| NOx dati validi % | 100,0 | 100,0 | 100,0 | 100,0 | 100,0 | 100,0 | 100,0 | 100,0 | 100,0 | 100,0 | 100,0 | 100,0 | 100,0 | 100,0 | 100,0 | 100,0 | 100,0 | 100,0 | 100,0 | 100,0 | 100,0 | 100,0 | 100,0 | 100,0 | | | |
| O2 valore in % | 16,1 | 16,2 | 16,2 | 16,2 | 16,2 | 16,2 | 16,2 | 16,2 | 16,2 | 16,1 | 16,0 | 16,0 | 16,0 | 16,0 | 16,0 | 16,0 | 16,0 | 16,1 | 16,1 | 16,1 | 16,1 | 16,1 | 16,1 | 16,1 | 16,1 | | |
| O2 dati validi % | 100,0 | 100,0 | 100,0 | 100,0 | 100,0 | 100,0 | 100,0 | 100,0 | 100,0 | 100,0 | 100,0 | 100,0 | 100,0 | 100,0 | 100,0 | 100,0 | 100,0 | 100,0 | 100,0 | 100,0 | 100,0 | 100,0 | 100,0 | 100,0 | | | |
| Temperatura Fumi valore in °C | 479 | 479 | 478 | 478 | 474 | 474 | 471 | 472 | 481 | 484 | 498 | 501 | 500 | 500 | 499 | 499 | 497 | 494 | 490 | 487 | 485 | 483 | 484 | 484 | 486 | | |
| Temperatura Fumi dati validi % | 100,0 | 100,0 | 100,0 | 100,0 | 100,0 | 100,0 | 100,0 | 100,0 | 100,0 | 100,0 | 100,0 | 100,0 | 100,0 | 100,0 | 100,0 | 100,0 | 100,0 | 100,0 | 100,0 | 100,0 | 100,0 | 100,0 | 100,0 | 100,0 | | | |
| Portata Umida Norm. valore in Nm³/h | 52666 | 52405 | 52290 | 52242 | 52461 | 52500 | 52356 | 52339 | 52069 | 50954 | 51355 | 51304 | 51220 | 51197 | 51166 | 51192 | 51292 | 51414 | 51594 | 51704 | 51672 | 51849 | 52053 | 52043 | 51806 | | |
| Portata Umida dati validi % | 100,0 | 100,0 | 100,0 | 100,0 | 100,0 | 100,0 | 100,0 | 100,0 | 100,0 | 100,0 | 100,0 | 100,0 | 100,0 | 100,0 | 100,0 | 100,0 | 100,0 | 100,0 | 100,0 | 100,0 | 100,0 | 100,0 | 100,0 | 100,0 | | | |
| Pressione valore in mBar | 1022 | 1022 | 1023 | 1023 | 1023 | 1023 | 1024 | 1024 | 1024 | 1024 | 1024 | 1024 | 1023 | 1023 | 1023 | 1023 | 1023 | 1024 | 1024 | 1025 | 1025 | 1025 | 1025 | 1025 | 1024 | | |
| Pressione dati validi % | 100,0 | 100,0 | 100,0 | 100,0 | 100,0 | 100,0 | 100,0 | 100,0 | 100,0 | 100,0 | 100,0 | 100,0 | 100,0 | 100,0 | 100,0 | 100,0 | 100,0 | 100,0 | 100,0 | 100,0 | 100,0 | 100,0 | 100,0 | 100,0 | | | |

## Legenda

Ove non indicato altrimenti (come di seguito) i dati si intendono validi;F=Impianto non operativo; N=media non valida; D=dati insufficienti; T=calibrazione/manutenzione in corso; A=strumento fuori scansione; U=dato invalidato da utente; Z=dato non acquisito; LDL=valore limite autorizzato;

# RIEPILOGO GIORNALIERO

2017-01-21

**Dati prodotti dal sistema I.E.S. - E.B.C. Srl**

**STAMPA DEL:** 06-02-2017 08:30:34

**Nome Stazione:** CENTRALE GAS CROTONE - SOLAR TAURUS

I valori corretti (Corr.) sono riferiti a 0°C e 1013 mbar, fumi secchi e tenore di Ossigeno del 15%

| Descrizione | Ora | | | | | | | | | | | | | | | | | | | | | | | | | | |
|---|---|---|---|---|---|---|---|---|---|---|---|---|---|---|---|---|---|---|---|---|---|---|---|---|---|---|---|
| | 1 | 2 | 3 | 4 | 5 | 6 | 7 | 8 | 9 | 10 | 11 | 12 | 13 | 14 | 15 | 16 | 17 | 18 | 19 | 20 | 21 | 22 | 23 | 24 | Tot. Giorno | LDL orario | N. sup. LDL orario |
| **CO Corr. valore in mg/Nm³** | 11,1 | 9,8 | 11,9 | 11,2 | 11,8 | 16,8 | 15,6 | 13,5 | 12,8 | 14,2 | 13,9 | 12,3 | 11,1 | 12,2 | 13,6 | 12,1 | 10,6 | 8,3 | 8,8 | 9,7 | 11,5 | 11,4 | 15,2 | 17,3 | 12,4 | 125,0 | 0 |
| **CO dati validi %** | 100,0 | 100,0 | 100,0 | 100,0 | 100,0 | 100,0 | 100,0 | 100,0 | 100,0 | 100,0 | 100,0 | 100,0 | 100,0 | 100,0 | 100,0 | 100,0 | 100,0 | 100,0 | 100,0 | 100,0 | 100,0 | 100,0 | 100,0 | 100,0 | | | |
| **NOx Corr. valore in mg/Nm³** | 43,3 | 49,0 | 59,8 | 45,9 | 34,6 | 18,3 | 20,6 | 58,4 | 29,9 | 18,0 | 17,8 | 18,4 | 18,8 | 18,2 | 17,6 | 18,5 | 18,7 | 20,3 | 20,0 | 19,3 | 18,3 | 18,1 | 17,7 | 19,1 | 26,6 | 500,0 | 0 |
| **NOx dati validi %** | 100,0 | 100,0 | 100,0 | 100,0 | 100,0 | 100,0 | 100,0 | 100,0 | 100,0 | 100,0 | 100,0 | 100,0 | 100,0 | 100,0 | 100,0 | 100,0 | 100,0 | 100,0 | 100,0 | 100,0 | 100,0 | 100,0 | 100,0 | 100,0 | | | |
| **O2 valore in %** | 16,1 | 16,1 | 16,1 | 16,1 | 16,1 | 16,1 | 16,1 | 16,1 | 16,1 | 16,1 | 16,1 | 16,0 | 16,0 | 16,0 | 16,1 | 16,0 | 16,0 | 16,0 | 16,0 | 16,0 | 16,0 | 16,0 | 16,1 | 16,1 | 16,1 | | |
| **O2 dati validi %** | 100,0 | 100,0 | 100,0 | 100,0 | 100,0 | 100,0 | 100,0 | 100,0 | 100,0 | 100,0 | 100,0 | 100,0 | 100,0 | 100,0 | 100,0 | 100,0 | 100,0 | 100,0 | 100,0 | 100,0 | 100,0 | 100,0 | 100,0 | 100,0 | | | |
| **Temperatura Fumi valore in °C** | 485 | 484 | 483 | 484 | 487 | 487 | 488 | 484 | 488 | 490 | 491 | 492 | 493 | 492 | 491 | 492 | 494 | 497 | 497 | 496 | 494 | 494 | 490 | 488 | 490 | | |
| **Temperatura Fumi dati validi %** | 100,0 | 100,0 | 100,0 | 100,0 | 100,0 | 100,0 | 100,0 | 100,0 | 100,0 | 100,0 | 100,0 | 100,0 | 100,0 | 100,0 | 100,0 | 100,0 | 100,0 | 100,0 | 100,0 | 100,0 | 100,0 | 100,0 | 100,0 | 100,0 | | | |
| **Portata Umida Norm. valore in Nm³/h** | 52018 | 52081 | 52102 | 52095 | 52048 | 51964 | 51780 | 51766 | 51801 | 51658 | 51759 | 51708 | 51615 | 51522 | 51363 | 51325 | 51354 | 51369 | 51266 | 51154 | 50950 | 50975 | 51545 | 51799 | 51626 | | |
| **Portata Umida dati validi %** | 100,0 | 100,0 | 100,0 | 100,0 | 100,0 | 100,0 | 100,0 | 100,0 | 100,0 | 100,0 | 100,0 | 100,0 | 100,0 | 100,0 | 100,0 | 100,0 | 100,0 | 100,0 | 100,0 | 100,0 | 100,0 | 100,0 | 100,0 | 100,0 | | | |
| **Pressione valore in mBar** | 1024 | 1024 | 1024 | 1024 | 1023 | 1023 | 1023 | 1023 | 1023 | 1024 | 1024 | 1023 | 1022 | 1021 | 1021 | 1022 | 1022 | 1022 | 1022 | 1022 | 1022 | 1022 | 1023 | 1022 | 1023 | | |
| **Pressione dati validi %** | 100,0 | 100,0 | 100,0 | 100,0 | 100,0 | 100,0 | 100,0 | 100,0 | 100,0 | 100,0 | 100,0 | 100,0 | 100,0 | 100,0 | 100,0 | 100,0 | 100,0 | 100,0 | 100,0 | 100,0 | 100,0 | 100,0 | 100,0 | 100,0 | | | |

## Legenda

Ove non indicato altrimenti (come di seguito) i dati si intendono validi;F=Impianto non operativo; N=media non valida; D=dati insufficienti; T=calibrazione/manutenzione in corso; A=strumento fuori scansione; U=dato invalidato da utente; Z=dato non acquisito; LDL=valore limite autorizzato;

# RIEPILOGO GIORNALIERO

2017-01-22

**Dati prodotti dal sistema I.E.S. - E.B.C. Srl**

**STAMPA DEL:** 06-02-2017 08:30:34

**Nome Stazione:** CENTRALE GAS CROTONE - SOLAR TAURUS

I valori corretti (Corr.) sono riferiti a 0°C e 1013 mbar, fumi secchi e tenore di Ossigeno del 15%

| Descrizione | Ora | | | | | | | | | | | | | | | | | | | | | | | | | | |
|---|---|---|---|---|---|---|---|---|---|---|---|---|---|---|---|---|---|---|---|---|---|---|---|---|---|---|---|
| | 1 | 2 | 3 | 4 | 5 | 6 | 7 | 8 | 9 | 10 | 11 | 12 | 13 | 14 | 15 | 16 | 17 | 18 | 19 | 20 | 21 | 22 | 23 | 24 | Tot. Giorno | LDL orario | N. sup. LDL orario |
| CO Corr. valore in mg/Nm³ | 18,1 | 12,2 | 10,2 | 10,1 | 14,5 | 18,5 | 10,7 | 10,3 | 9,5 | 7,9 | 7,0 | 7,4 | 6,9 | 7,7 | 9,3 | 8,1 | 8,6 | 8,9 | 8,7 | 8,9 | 8,3 | 8,5 | 8,3 | 8,7 | 9,9 | 125,0 | 0 |
| CO dati validi % | 100,0 | 100,0 | 100,0 | 100,0 | 100,0 | 100,0 | 100,0 | 100,0 | 100,0 | 100,0 | 100,0 | 100,0 | 100,0 | 100,0 | 100,0 | 100,0 | 100,0 | 100,0 | 100,0 | 100,0 | 100,0 | 100,0 | 100,0 | 100,0 | | | |
| NOx Corr. valore in mg/Nm³ | 18,1 | 37,8 | 46,4 | 43,9 | 28,7 | 16,8 | 18,8 | 19,3 | 20,3 | 21,3 | 21,8 | 21,5 | 21,9 | 21,4 | 20,0 | 21,3 | 21,3 | 20,4 | 20,5 | 20,3 | 21,1 | 20,8 | 21,0 | 21,0 | 23,6 | 500,0 | 0 |
| NOx dati validi % | 100,0 | 100,0 | 100,0 | 100,0 | 100,0 | 100,0 | 100,0 | 100,0 | 100,0 | 100,0 | 100,0 | 100,0 | 100,0 | 100,0 | 100,0 | 100,0 | 100,0 | 100,0 | 100,0 | 100,0 | 100,0 | 100,0 | 100,0 | 100,0 | | | |
| O2 valore in % | 16,1 | 16,1 | 16,1 | 16,1 | 16,1 | 16,1 | 16,0 | 16,0 | 16,0 | 16,0 | 16,0 | 16,0 | 16,0 | 16,0 | 16,0 | 16,0 | 16,0 | 16,0 | 16,0 | 16,0 | 16,0 | 16,0 | 16,0 | 16,0 | 16,0 | | |
| O2 dati validi % | 100,0 | 100,0 | 100,0 | 100,0 | 100,0 | 100,0 | 100,0 | 100,0 | 100,0 | 100,0 | 100,0 | 100,0 | 100,0 | 100,0 | 100,0 | 100,0 | 100,0 | 100,0 | 100,0 | 100,0 | 100,0 | 100,0 | 100,0 | 100,0 | | | |
| Temperatura Fumi valore in °C | 487 | 486 | 485 | 485 | 487 | 488 | 494 | 495 | 497 | 499 | 500 | 500 | 500 | 499 | 497 | 499 | 498 | 498 | 498 | 498 | 498 | 498 | 498 | 498 | 495 | | |
| Temperatura Fumi dati validi % | 100,0 | 100,0 | 100,0 | 100,0 | 100,0 | 100,0 | 100,0 | 100,0 | 100,0 | 100,0 | 100,0 | 100,0 | 100,0 | 100,0 | 100,0 | 100,0 | 100,0 | 100,0 | 100,0 | 100,0 | 100,0 | 100,0 | 100,0 | 100,0 | | | |
| Portata Umida Norm. valore in Nm³/h | 51901 | 51842 | 51858 | 51841 | 51736 | 51567 | 51195 | 51132 | 51120 | 51176 | 51160 | 51052 | 51075 | 51036 | 51075 | 50985 | 50954 | 50958 | 50945 | 50944 | 50997 | 50990 | 50997 | 50951 | 51229 | | |
| Portata Umida dati validi % | 100,0 | 100,0 | 100,0 | 100,0 | 100,0 | 100,0 | 100,0 | 100,0 | 100,0 | 100,0 | 100,0 | 100,0 | 100,0 | 100,0 | 100,0 | 100,0 | 100,0 | 100,0 | 100,0 | 100,0 | 100,0 | 100,0 | 100,0 | 100,0 | | | |
| Pressione valore in mBar | 1022 | 1021 | 1022 | 1022 | 1021 | 1021 | 1021 | 1021 | 1021 | 1022 | 1022 | 1021 | 1021 | 1020 | 1020 | 1020 | 1020 | 1020 | 1020 | 1020 | 1020 | 1020 | 1019 | 1019 | 1021 | | |
| Pressione dati validi % | 100,0 | 100,0 | 100,0 | 100,0 | 100,0 | 100,0 | 100,0 | 100,0 | 100,0 | 100,0 | 100,0 | 100,0 | 100,0 | 100,0 | 100,0 | 100,0 | 100,0 | 100,0 | 100,0 | 100,0 | 100,0 | 100,0 | 100,0 | 100,0 | | | |

## Legenda

Ove non indicato altrimenti (come di seguito) i dati si intendono validi;F=Impianto non operativo; N=media non valida; D=dati insufficienti; T=calibrazione/manutenzione in corso; A=strumento fuori scansione; U=dato invalidato da utente; Z=dato non acquisito; LDL=valore limite autorizzato;

# RIEPILOGO GIORNALIERO

2017-01-23

**Dati prodotti dal sistema I.E.S. - E.B.C. Srl**

**STAMPA DEL:** 06-02-2017 08:30:35

**Nome Stazione:** CENTRALE GAS CROTONE - SOLAR TAURUS

I valori corretti (Corr.) sono riferiti a 0°C e 1013 mbar, fumi secchi e tenore di Ossigeno del 15%

| Descrizione | Ora | | | | | | | | | | | | | | | | | | | | | | | | | | |
|---|---|---|---|---|---|---|---|---|---|---|---|---|---|---|---|---|---|---|---|---|---|---|---|---|---|---|---|
| | 1 | 2 | 3 | 4 | 5 | 6 | 7 | 8 | 9 | 10 | 11 | 12 | 13 | 14 | 15 | 16 | 17 | 18 | 19 | 20 | 21 | 22 | 23 | 24 | Tot. Giorno | LDL orario | N. sup. LDL orario |
| **CO Corr. valore in mg/Nm³** | 8,2 | 12,4 | 14,4 | 12,4 | 7,9 | 8,8 | 9,2 | 8,9 | 10,4 | 12,1 | 13,0 | 12,3 | 9,9 | 10,2 | 10,6 | 10,8 | 10,4 | 10,9 | 10,3 | 11,6 | 12,2 | 13,0 | 11,8 | 10,6 | 10,9 | 125,0 | 0 |
| **CO dati validi %** | 100,0 | 100,0 | 100,0 | 100,0 | 100,0 | 100,0 | 100,0 | 100,0 | 100,0 | 100,0 | 100,0 | 100,0 | 100,0 | 100,0 | 100,0 | 100,0 | 100,0 | 100,0 | 100,0 | 100,0 | 100,0 | 100,0 | 100,0 | 100,0 | | | |
| **NOx Corr. valore in mg/Nm³** | 21,5 | 18,6 | 17,9 | 18,7 | 21,4 | 20,6 | 20,2 | 20,3 | 19,6 | 18,3 | 17,4 | 17,4 | 18,8 | 18,2 | 18,4 | 18,4 | 18,5 | 18,2 | 18,5 | 18,1 | 18,0 | 17,6 | 18,2 | 19,1 | 18,8 | 500,0 | 0 |
| **NOx dati validi %** | 100,0 | 100,0 | 100,0 | 100,0 | 100,0 | 100,0 | 100,0 | 100,0 | 100,0 | 100,0 | 100,0 | 100,0 | 100,0 | 100,0 | 100,0 | 100,0 | 100,0 | 100,0 | 100,0 | 100,0 | 100,0 | 100,0 | 100,0 | 100,0 | | | |
| **O2 valore in %** | 16,0 | 16,0 | 16,1 | 16,0 | 16,0 | 16,0 | 16,0 | 16,0 | 16,0 | 16,0 | 16,0 | 16,0 | 16,0 | 16,0 | 16,0 | 16,0 | 16,0 | 16,0 | 16,0 | 16,0 | 16,0 | 16,0 | 16,0 | 16,0 | 16,0 | | |
| **O2 dati validi %** | 100,0 | 100,0 | 100,0 | 100,0 | 100,0 | 100,0 | 100,0 | 100,0 | 100,0 | 100,0 | 100,0 | 100,0 | 100,0 | 100,0 | 100,0 | 100,0 | 100,0 | 100,0 | 100,0 | 100,0 | 100,0 | 100,0 | 100,0 | 100,0 | | | |
| **Temperatura Fumi valore in °C** | 498 | 492 | 491 | 493 | 497 | 495 | 495 | 495 | 494 | 492 | 491 | 492 | 494 | 493 | 492 | 492 | 493 | 492 | 493 | 492 | 491 | 490 | 491 | 492 | 493 | | |
| **Temperatura Fumi dati validi %** | 100,0 | 100,0 | 100,0 | 100,0 | 100,0 | 100,0 | 100,0 | 100,0 | 100,0 | 100,0 | 100,0 | 100,0 | 100,0 | 100,0 | 100,0 | 100,0 | 100,0 | 100,0 | 100,0 | 100,0 | 100,0 | 100,0 | 100,0 | 100,0 | | | |
| **Portata Umida Norm. valore in Nm³/h** | 51068 | 51216 | 51164 | 51138 | 51081 | 51022 | 50984 | 50850 | 50609 | 50611 | 50674 | 50660 | 50774 | 50737 | 50723 | 50667 | 50598 | 50571 | 50583 | 50540 | 50541 | 50607 | 50760 | 50802 | 50791 | | |
| **Portata Umida dati validi %** | 100,0 | 100,0 | 100,0 | 100,0 | 100,0 | 100,0 | 100,0 | 100,0 | 100,0 | 100,0 | 100,0 | 100,0 | 100,0 | 100,0 | 100,0 | 100,0 | 100,0 | 100,0 | 100,0 | 100,0 | 100,0 | 100,0 | 100,0 | 100,0 | | | |
| **Pressione valore in mBar** | 1019 | 1019 | 1018 | 1017 | 1017 | 1016 | 1016 | 1015 | 1015 | 1015 | 1015 | 1014 | 1013 | 1012 | 1012 | 1012 | 1011 | 1011 | 1011 | 1011 | 1011 | 1012 | 1011 | 1011 | 1014 | | |
| **Pressione dati validi %** | 100,0 | 100,0 | 100,0 | 100,0 | 100,0 | 100,0 | 100,0 | 100,0 | 100,0 | 100,0 | 100,0 | 100,0 | 100,0 | 100,0 | 100,0 | 100,0 | 100,0 | 100,0 | 100,0 | 100,0 | 100,0 | 100,0 | 100,0 | 100,0 | | | |

## Legenda

Ove non indicato altrimenti (come di seguito) i dati si intendono validi;F=Impianto non operativo; N=media non valida; D=dati insufficienti; T=calibrazione/manutenzione in corso; A=strumento fuori scansione; U=dato invalidato da utente; Z=dato non acquisito; LDL=valore limite autorizzato;

# RIEPILOGO GIORNALIERO

2017-01-24

**Dati prodotti dal sistema I.E.S. - E.B.C. Srl**

**STAMPA DEL:** 06-02-2017 08:30:35

**Nome Stazione:** CENTRALE GAS CROTONE - SOLAR TAURUS

I valori corretti (Corr.) sono riferiti a 0°C e 1013 mbar, fumi secchi e tenore di Ossigeno del 15%

| Descrizione | Ora | | | | | | | | | | | | | | | | | | | | | | | | | | |
|---|---|---|---|---|---|---|---|---|---|---|---|---|---|---|---|---|---|---|---|---|---|---|---|---|---|---|---|
| | 1 | 2 | 3 | 4 | 5 | 6 | 7 | 8 | 9 | 10 | 11 | 12 | 13 | 14 | 15 | 16 | 17 | 18 | 19 | 20 | 21 | 22 | 23 | 24 | Tot. Giorno | LDL orario | N. sup. LDL orario |
| CO Corr. valore in mg/Nm³ | 11,0 | 11,7 | 10,9 | 9,7 | 9,0 | 8,5 | 8,7 | 11,7 | 10,1 | 10,1 | 7,1 | 8,9 | 9,9 | 8,4 | 8,9 | 8,2 | 7,1 | 9,1 | 8,4 | 7,7 | 8,7 | 8,6 | 9,8 | 9,5 | 9,2 | 125,0 | 0 |
| CO dati validi % | 100,0 | 100,0 | 100,0 | 100,0 | 100,0 | 100,0 | 100,0 | 100,0 | 100,0 | 100,0 | 100,0 | 100,0 | 100,0 | 100,0 | 100,0 | 100,0 | 100,0 | 100,0 | 100,0 | 100,0 | 100,0 | 100,0 | 100,0 | 100,0 | | | |
| NOx Corr. valore in mg/Nm³ | 19,2 | 19,1 | 19,5 | 20,2 | 20,4 | 21,0 | 20,9 | 24,6 | 19,2 | 19,6 | 22,0 | 20,4 | 19,7 | 20,8 | 20,3 | 21,2 | 22,3 | 26,1 | 21,4 | 22,3 | 21,7 | 22,0 | 20,4 | 20,7 | 21,0 | 500,0 | 0 |
| NOx dati validi % | 100,0 | 100,0 | 100,0 | 100,0 | 100,0 | 100,0 | 100,0 | 100,0 | 100,0 | 100,0 | 100,0 | 100,0 | 100,0 | 100,0 | 100,0 | 100,0 | 100,0 | 100,0 | 100,0 | 100,0 | 100,0 | 100,0 | 100,0 | 100,0 | | | |
| O2 valore in % | 16,0 | 16,0 | 16,0 | 16,0 | 16,0 | 15,9 | 15,9 | 15,9 | 16,0 | 16,0 | 15,9 | 16,0 | 16,0 | 16,0 | 16,0 | 16,0 | 16,0 | 16,0 | 16,0 | 16,0 | 16,0 | 16,0 | 16,0 | 16,0 | 16,0 | | |
| O2 dati validi % | 100,0 | 100,0 | 100,0 | 100,0 | 100,0 | 100,0 | 100,0 | 100,0 | 100,0 | 100,0 | 100,0 | 100,0 | 100,0 | 100,0 | 100,0 | 100,0 | 100,0 | 100,0 | 100,0 | 100,0 | 100,0 | 100,0 | 100,0 | 100,0 | | | |
| Temperatura Fumi valore in °C | 492 | 492 | 493 | 494 | 496 | 497 | 497 | 497 | 496 | 495 | 500 | 497 | 495 | 497 | 496 | 498 | 501 | 500 | 498 | 498 | 496 | 497 | 495 | 494 | 496 | | |
| Temperatura Fumi dati validi % | 100,0 | 100,0 | 100,0 | 100,0 | 100,0 | 100,0 | 100,0 | 100,0 | 100,0 | 100,0 | 100,0 | 100,0 | 100,0 | 100,0 | 100,0 | 100,0 | 100,0 | 100,0 | 100,0 | 100,0 | 100,0 | 100,0 | 100,0 | 100,0 | | | |
| Portata Umida Norm. valore in Nm³/h | 50742 | 50595 | 50649 | 50835 | 50796 | 50754 | 50664 | 50898 | 50631 | 50572 | 50728 | 50189 | 49966 | 50280 | 50465 | 50737 | 50983 | 50980 | 51024 | 51042 | 51038 | 51153 | 51167 | 51167 | 50752 | | |
| Portata Umida dati validi % | 100,0 | 100,0 | 100,0 | 100,0 | 100,0 | 100,0 | 100,0 | 100,0 | 100,0 | 100,0 | 100,0 | 100,0 | 100,0 | 100,0 | 100,0 | 100,0 | 100,0 | 100,0 | 100,0 | 100,0 | 100,0 | 100,0 | 100,0 | 100,0 | | | |
| Pressione valore in mBar | 1010 | 1009 | 1009 | 1008 | 1007 | 1007 | 1006 | 1006 | 1006 | 1006 | 1006 | 1005 | 1004 | 1005 | 1005 | 1006 | 1006 | 1007 | 1007 | 1007 | 1008 | 1008 | 1008 | 1009 | 1007 | | |
| Pressione dati validi % | 100,0 | 100,0 | 100,0 | 100,0 | 100,0 | 100,0 | 100,0 | 100,0 | 100,0 | 100,0 | 100,0 | 100,0 | 100,0 | 100,0 | 100,0 | 100,0 | 100,0 | 100,0 | 100,0 | 100,0 | 100,0 | 100,0 | 100,0 | 100,0 | | | |

## Legenda

Ove non indicato altrimenti (come di seguito) i dati si intendono validi;F=Impianto non operativo; N=media non valida; D=dati insufficienti; T=calibrazione/manutenzione in corso; A=strumento fuori scansione; U=dato invalidato da utente; Z=dato non acquisito; LDL=valore limite autorizzato;

# RIEPILOGO GIORNALIERO

2017-01-25

**Dati prodotti dal sistema I.E.S. - E.B.C. Srl**

**STAMPA DEL:** 06-02-2017 08:30:36

**Nome Stazione:** CENTRALE GAS CROTONE - SOLAR TAURUS

I valori corretti (Corr.) sono riferiti a 0°C e 1013 mbar, fumi secchi e tenore di Ossigeno del 15%

| Descrizione | Ora | | | | | | | | | | | | | | | | | | | | | | | | | | |
|---|---|---|---|---|---|---|---|---|---|---|---|---|---|---|---|---|---|---|---|---|---|---|---|---|---|---|---|
| | 1 | 2 | 3 | 4 | 5 | 6 | 7 | 8 | 9 | 10 | 11 | 12 | 13 | 14 | 15 | 16 | 17 | 18 | 19 | 20 | 21 | 22 | 23 | 24 | Tot. Giorno | LDL orario | N. sup. LDL orario |
| CO Corr. valore in mg/Nm³ | 10,0 | 10,8 | 8,8 | 50,5 | 10,2 | 10,6 | 12,3 | 13,4 | 10,7 | 10,3 | 9,2 | T | 8,8 | 8,8 | 8,7 | 8,6 | 9,7 | 10,6 | 10,7 | 10,0 | 11,1 | 11,3 | 9,8 | 9,6 | 11,9 | 125,0 | 0 |
| CO dati validi % | 100,0 | 100,0 | 100,0 | 100,0 | 100,0 | 100,0 | 100,0 | 100,0 | 100,0 | 100,0 | 100,0 | 43,3 | 100,0 | 100,0 | 100,0 | 100,0 | 100,0 | 100,0 | 100,0 | 100,0 | 100,0 | 100,0 | 100,0 | 100,0 | | | |
| NOx Corr. valore in mg/Nm³ | 20,9 | 20,4 | 21,5 | 29,5 | 19,8 | 19,3 | 18,7 | 17,7 | 19,4 | 19,7 | 20,9 | T | 21,4 | 22,4 | 23,1 | 23,5 | 22,4 | 22,1 | 22,1 | 23,2 | 22,3 | 21,6 | 22,9 | 23,3 | 21,7 | 500,0 | 0 |
| NOx dati validi % | 100,0 | 100,0 | 100,0 | 100,0 | 100,0 | 100,0 | 100,0 | 100,0 | 100,0 | 100,0 | 100,0 | 43,3 | 100,0 | 100,0 | 100,0 | 100,0 | 100,0 | 100,0 | 100,0 | 100,0 | 100,0 | 100,0 | 100,0 | 100,0 | | | |
| O2 valore in % | 16,0 | 16,0 | 16,0 | 16,1 | 16,0 | 16,0 | 16,0 | 16,0 | 16,0 | 16,0 | 16,0 | T | 16,0 | 16,0 | 16,0 | 16,0 | 16,0 | 16,0 | 16,0 | 16,0 | 16,0 | 16,0 | 16,0 | 16,0 | 16,0 | | |
| O2 dati validi % | 100,0 | 100,0 | 100,0 | 100,0 | 100,0 | 100,0 | 100,0 | 100,0 | 100,0 | 100,0 | 100,0 | 43,3 | 100,0 | 100,0 | 100,0 | 100,0 | 100,0 | 100,0 | 100,0 | 100,0 | 100,0 | 100,0 | 100,0 | 100,0 | | | |
| Temperatura Fumi valore in °C | 494 | 493 | 496 | 490 | 498 | 499 | 496 | 493 | 495 | 496 | 498 | 499 | 499 | 500 | 500 | 499 | 498 | 497 | 496 | 497 | 496 | 497 | 497 | 497 | 497 | | |
| Temperatura Fumi dati validi % | 100,0 | 100,0 | 100,0 | 100,0 | 100,0 | 100,0 | 100,0 | 100,0 | 100,0 | 100,0 | 100,0 | 100,0 | 100,0 | 100,0 | 100,0 | 100,0 | 100,0 | 100,0 | 100,0 | 100,0 | 100,0 | 100,0 | 100,0 | 100,0 | | | |
| Portata Umida Norm. valore in Nm³/h | 51282 | 51324 | 51243 | 50280 | 50732 | 50462 | 50380 | 50518 | 50560 | 50642 | 50968 | 50851 | 50804 | 50779 | 50700 | 50655 | 50511 | 50595 | 50530 | 50563 | 50607 | 50733 | 50882 | 50988 | 50733 | | |
| Portata Umida dati validi % | 100,0 | 100,0 | 100,0 | 100,0 | 100,0 | 100,0 | 100,0 | 100,0 | 100,0 | 100,0 | 100,0 | 100,0 | 100,0 | 100,0 | 100,0 | 100,0 | 100,0 | 100,0 | 100,0 | 100,0 | 100,0 | 100,0 | 100,0 | 100,0 | | | |
| Pressione valore in mBar | 1009 | 1009 | 1009 | 1009 | 1009 | 1010 | 1010 | 1011 | 1012 | 1013 | 1013 | 1013 | 1013 | 1013 | 1013 | 1014 | 1014 | 1015 | 1015 | 1015 | 1016 | 1016 | 1017 | 1017 | 1013 | | |
| Pressione dati validi % | 100,0 | 100,0 | 100,0 | 100,0 | 100,0 | 100,0 | 100,0 | 100,0 | 100,0 | 100,0 | 100,0 | 100,0 | 100,0 | 100,0 | 100,0 | 100,0 | 100,0 | 100,0 | 100,0 | 100,0 | 100,0 | 100,0 | 100,0 | 100,0 | | | |

## Legenda

Ove non indicato altrimenti (come di seguito) i dati si intendono validi;F=Impianto non operativo; N=media non valida; D=dati insufficienti; T=calibrazione/manutenzione in corso; A=strumento fuori scansione; U=dato invalidato da utente; Z=dato non acquisito; LDL=valore limite autorizzato;

# RIEPILOGO GIORNALIERO

2017-01-26

**Dati prodotti dal sistema I.E.S. - E.B.C. Srl**

**STAMPA DEL:** 06-02-2017 08:30:36

**Nome Stazione:** CENTRALE GAS CROTONE - SOLAR TAURUS

I valori corretti (Corr.) sono riferiti a 0°C e 1013 mbar, fumi secchi e tenore di Ossigeno del 15%

| Descrizione | Ora | | | | | | | | | | | | | | | | | | | | | | | | | | |
|---|---|---|---|---|---|---|---|---|---|---|---|---|---|---|---|---|---|---|---|---|---|---|---|---|---|---|---|
| | 1 | 2 | 3 | 4 | 5 | 6 | 7 | 8 | 9 | 10 | 11 | 12 | 13 | 14 | 15 | 16 | 17 | 18 | 19 | 20 | 21 | 22 | 23 | 24 | Tot. Giorno | LDL orario | N. sup. LDL orario |
| CO Corr. valore in mg/Nm³ | 9,5 | 9,3 | 9,6 | 10,2 | 10,3 | 11,8 | 14,7 | 14,6 | 12,0 | 10,8 | 11,9 | 9,1 | 8,9 | 8,5 | 8,8 | 9,9 | 11,7 | 13,2 | 16,2 | 13,5 | 13,6 | 11,1 | 10,8 | 11,5 | 11,3 | 125,0 | 0 |
| CO dati validi % | 100,0 | 100,0 | 100,0 | 100,0 | 100,0 | 100,0 | 100,0 | 100,0 | 100,0 | 100,0 | 100,0 | 100,0 | 100,0 | 100,0 | 100,0 | 100,0 | 100,0 | 100,0 | 100,0 | 100,0 | 100,0 | 100,0 | 100,0 | 100,0 | | | |
| NOx Corr. valore in mg/Nm³ | 23,5 | 23,6 | 23,2 | 23,3 | 23,4 | 22,7 | 20,9 | 20,9 | 22,2 | 23,3 | 24,4 | 24,9 | 25,5 | 25,9 | 25,3 | 23,9 | 22,7 | 21,5 | 20,1 | 34,4 | 21,9 | 22,8 | 22,7 | 22,8 | 23,6 | 500,0 | 0 |
| NOx dati validi % | 100,0 | 100,0 | 100,0 | 100,0 | 100,0 | 100,0 | 100,0 | 100,0 | 100,0 | 100,0 | 100,0 | 100,0 | 100,0 | 100,0 | 100,0 | 100,0 | 100,0 | 100,0 | 100,0 | 100,0 | 100,0 | 100,0 | 100,0 | 100,0 | | | |
| O2 valore in % | 16,0 | 16,0 | 16,0 | 16,0 | 16,0 | 16,0 | 16,1 | 16,1 | 16,0 | 16,0 | 16,0 | 16,0 | 16,0 | 16,0 | 16,0 | 16,0 | 16,0 | 16,1 | 16,1 | 16,1 | 16,1 | 16,0 | 16,0 | 16,0 | 16,0 | | |
| O2 dati validi % | 100,0 | 100,0 | 100,0 | 100,0 | 100,0 | 100,0 | 100,0 | 100,0 | 100,0 | 100,0 | 100,0 | 100,0 | 100,0 | 100,0 | 100,0 | 100,0 | 100,0 | 100,0 | 100,0 | 100,0 | 100,0 | 100,0 | 100,0 | 100,0 | | | |
| Temperatura Fumi valore in °C | 497 | 497 | 496 | 495 | 495 | 494 | 492 | 492 | 495 | 497 | 500 | 500 | 501 | 502 | 501 | 500 | 497 | 494 | 491 | 488 | 491 | 495 | 496 | 495 | 496 | | |
| Temperatura Fumi dati validi % | 100,0 | 100,0 | 100,0 | 100,0 | 100,0 | 100,0 | 100,0 | 100,0 | 100,0 | 100,0 | 100,0 | 100,0 | 100,0 | 100,0 | 100,0 | 100,0 | 100,0 | 100,0 | 100,0 | 100,0 | 100,0 | 100,0 | 100,0 | 100,0 | | | |
| Portata Umida Norm. valore in Nm³/h | 51146 | 51195 | 51288 | 51384 | 51452 | 51327 | 51204 | 51209 | 51028 | 50967 | 51049 | 50849 | 50660 | 50679 | 50645 | 50603 | 50746 | 50872 | 51153 | 51352 | 51538 | 51492 | 51464 | 51646 | 51123 | | |
| Portata Umida dati validi % | 100,0 | 100,0 | 100,0 | 100,0 | 100,0 | 100,0 | 100,0 | 100,0 | 100,0 | 100,0 | 100,0 | 100,0 | 100,0 | 100,0 | 100,0 | 100,0 | 100,0 | 100,0 | 100,0 | 100,0 | 100,0 | 100,0 | 100,0 | 100,0 | | | |
| Pressione valore in mBar | 1017 | 1018 | 1018 | 1018 | 1018 | 1018 | 1019 | 1019 | 1020 | 1020 | 1021 | 1021 | 1020 | 1020 | 1020 | 1020 | 1021 | 1022 | 1022 | 1023 | 1023 | 1023 | 1024 | 1024 | 1020 | | |
| Pressione dati validi % | 100,0 | 100,0 | 100,0 | 100,0 | 100,0 | 100,0 | 100,0 | 100,0 | 100,0 | 100,0 | 100,0 | 100,0 | 100,0 | 100,0 | 100,0 | 100,0 | 100,0 | 100,0 | 100,0 | 100,0 | 100,0 | 100,0 | 100,0 | 100,0 | | | |

## Legenda

Ove non indicato altrimenti (come di seguito) i dati si intendono validi;F=Impianto non operativo; N=media non valida; D=dati insufficienti; T=calibrazione/manutenzione in corso; A=strumento fuori scansione; U=dato invalidato da utente; Z=dato non acquisito; LDL=valore limite autorizzato;

# RIEPILOGO GIORNALIERO

2017-01-27

**Dati prodotti dal sistema I.E.S. - E.B.C. Srl**

**STAMPA DEL:** 06-02-2017 08:30:36

**Nome Stazione:** CENTRALE GAS CROTONE - SOLAR TAURUS

I valori corretti (Corr.) sono riferiti a 0°C e 1013 mbar, fumi secchi e tenore di Ossigeno del 15%

| Descrizione | Ora | | | | | | | | | | | | | | | | | | | | | | | | | | |
|---|---|---|---|---|---|---|---|---|---|---|---|---|---|---|---|---|---|---|---|---|---|---|---|---|---|---|---|
| | 1 | 2 | 3 | 4 | 5 | 6 | 7 | 8 | 9 | 10 | 11 | 12 | 13 | 14 | 15 | 16 | 17 | 18 | 19 | 20 | 21 | 22 | 23 | 24 | Tot. Giorno | LDL orario | N. sup. LDL orario |
| CO Corr. valore in mg/Nm³ | 12,0 | 12,8 | 12,4 | 11,9 | 13,6 | 11,3 | 15,4 | 15,8 | 13,3 | 10,4 | 8,8 | 8,7 | 9,9 | 9,3 | 10,0 | 10,6 | 11,2 | 12,2 | 12,6 | 13,7 | 12,2 | 13,9 | 17,8 | 18,3 | 12,4 | 125,0 | 0 |
| CO dati validi % | 100,0 | 100,0 | 100,0 | 100,0 | 100,0 | 100,0 | 100,0 | 100,0 | 100,0 | 100,0 | 100,0 | 100,0 | 100,0 | 100,0 | 100,0 | 100,0 | 100,0 | 100,0 | 100,0 | 100,0 | 100,0 | 100,0 | 100,0 | 100,0 | | | |
| NOx Corr. valore in mg/Nm³ | 22,1 | 22,2 | 22,5 | 22,6 | 22,4 | 23,9 | 21,2 | 21,0 | 22,3 | 23,5 | 25,0 | 24,7 | 23,9 | 24,5 | 23,8 | 23,4 | 23,2 | 22,9 | 22,4 | 22,0 | 22,8 | 21,7 | 20,2 | 20,2 | 22,7 | 500,0 | 0 |
| NOx dati validi % | 100,0 | 100,0 | 100,0 | 100,0 | 100,0 | 100,0 | 100,0 | 100,0 | 100,0 | 100,0 | 100,0 | 100,0 | 100,0 | 100,0 | 100,0 | 100,0 | 100,0 | 100,0 | 100,0 | 100,0 | 100,0 | 100,0 | 100,0 | 100,0 | | | |
| O2 valore in % | 16,0 | 16,0 | 16,0 | 16,0 | 16,0 | 16,0 | 16,1 | 16,1 | 16,0 | 16,0 | 16,0 | 16,0 | 16,0 | 16,0 | 16,0 | 16,0 | 16,0 | 16,1 | 16,1 | 16,1 | 16,1 | 16,1 | 16,1 | 16,1 | 16,0 | | |
| O2 dati validi % | 100,0 | 100,0 | 100,0 | 100,0 | 100,0 | 100,0 | 100,0 | 100,0 | 100,0 | 100,0 | 100,0 | 100,0 | 100,0 | 100,0 | 100,0 | 100,0 | 100,0 | 100,0 | 100,0 | 100,0 | 100,0 | 100,0 | 100,0 | 100,0 | | | |
| Temperatura Fumi valore in °C | 493 | 493 | 493 | 494 | 491 | 494 | 491 | 491 | 496 | 499 | 501 | 501 | 499 | 499 | 497 | 496 | 495 | 495 | 494 | 494 | 494 | 492 | 489 | 489 | 495 | | |
| Temperatura Fumi dati validi % | 100,0 | 100,0 | 100,0 | 100,0 | 100,0 | 100,0 | 100,0 | 100,0 | 100,0 | 100,0 | 100,0 | 100,0 | 100,0 | 100,0 | 100,0 | 100,0 | 100,0 | 100,0 | 100,0 | 100,0 | 100,0 | 100,0 | 100,0 | 100,0 | | | |
| Portata Umida Norm. valore in Nm³/h | 51927 | 51998 | 52083 | 52065 | 52226 | 52129 | 51914 | 51840 | 51493 | 51197 | 51190 | 51044 | 51085 | 51109 | 51133 | 51178 | 51255 | 51280 | 51273 | 51280 | 51493 | 51694 | 51840 | 52101 | 51576 | | |
| Portata Umida dati validi % | 100,0 | 100,0 | 100,0 | 100,0 | 100,0 | 100,0 | 100,0 | 100,0 | 100,0 | 100,0 | 100,0 | 100,0 | 100,0 | 100,0 | 100,0 | 100,0 | 100,0 | 100,0 | 100,0 | 100,0 | 100,0 | 100,0 | 100,0 | 100,0 | | | |
| Pressione valore in mBar | 1024 | 1024 | 1025 | 1025 | 1025 | 1025 | 1025 | 1026 | 1026 | 1026 | 1026 | 1026 | 1025 | 1024 | 1024 | 1024 | 1025 | 1025 | 1025 | 1025 | 1025 | 1025 | 1025 | 1025 | 1025 | | |
| Pressione dati validi % | 100,0 | 100,0 | 100,0 | 100,0 | 100,0 | 100,0 | 100,0 | 100,0 | 100,0 | 100,0 | 100,0 | 100,0 | 100,0 | 100,0 | 100,0 | 100,0 | 100,0 | 100,0 | 100,0 | 100,0 | 100,0 | 100,0 | 100,0 | 100,0 | | | |

## Legenda

Ove non indicato altrimenti (come di seguito) i dati si intendono validi;F=Impianto non operativo; N=media non valida; D=dati insufficienti; T=calibrazione/manutenzione in corso; A=strumento fuori scansione; U=dato invalidato da utente; Z=dato non acquisito; LDL=valore limite autorizzato;

# RIEPILOGO GIORNALIERO

2017-01-28

**Dati prodotti dal sistema I.E.S. - E.B.C. Srl**

**STAMPA DEL:** 06-02-2017 08:30:37

**Nome Stazione:** CENTRALE GAS CROTONE - SOLAR TAURUS

I valori corretti (Corr.) sono riferiti a 0°C e 1013 mbar, fumi secchi e tenore di Ossigeno del 15%

| Descrizione | Ora | | | | | | | | | | | | | | | | | | | | | | | | | | |
|---|---|---|---|---|---|---|---|---|---|---|---|---|---|---|---|---|---|---|---|---|---|---|---|---|---|---|---|
| | 1 | 2 | 3 | 4 | 5 | 6 | 7 | 8 | 9 | 10 | 11 | 12 | 13 | 14 | 15 | 16 | 17 | 18 | 19 | 20 | 21 | 22 | 23 | 24 | Tot. Giorno | LDL orario | N. sup. LDL orario |
| **CO Corr. valore in mg/Nm³** | 17,2 | 17,1 | 16,0 | 16,2 | 14,9 | 15,7 | 16,9 | 16,2 | 14,9 | 11,0 | 10,4 | 9,0 | 8,1 | 7,4 | 9,3 | 9,3 | 9,2 | 8,0 | 9,9 | 11,6 | 13,2 | 13,7 | 15,7 | 14,1 | 12,7 | 125,0 | 0 |
| **CO dati validi %** | 100,0 | 100,0 | 100,0 | 100,0 | 100,0 | 100,0 | 100,0 | 100,0 | 100,0 | 100,0 | 100,0 | 100,0 | 100,0 | 100,0 | 100,0 | 100,0 | 100,0 | 100,0 | 100,0 | 100,0 | 100,0 | 100,0 | 100,0 | 100,0 | | | |
| **NOx Corr. valore in mg/Nm³** | 20,3 | 20,4 | 26,2 | 20,8 | 21,0 | 22,5 | 24,0 | 27,7 | 20,5 | 22,9 | 28,1 | 24,1 | 24,2 | 24,7 | 22,7 | 23,1 | 23,0 | 24,1 | 22,1 | 21,3 | 20,2 | 20,1 | 19,5 | 20,3 | 22,7 | 500,0 | 0 |
| **NOx dati validi %** | 100,0 | 100,0 | 100,0 | 100,0 | 100,0 | 100,0 | 100,0 | 100,0 | 100,0 | 100,0 | 100,0 | 100,0 | 100,0 | 100,0 | 100,0 | 100,0 | 100,0 | 100,0 | 100,0 | 100,0 | 100,0 | 100,0 | 100,0 | 100,0 | | | |
| **O2 valore in %** | 16,1 | 16,1 | 16,1 | 16,1 | 16,0 | 16,1 | 16,1 | 16,1 | 16,0 | 16,0 | 16,0 | 16,0 | 15,9 | 15,9 | 16,0 | 16,0 | 16,0 | 16,0 | 16,0 | 16,0 | 16,0 | 16,0 | 16,0 | 16,0 | 16,0 | | |
| **O2 dati validi %** | 100,0 | 100,0 | 100,0 | 100,0 | 100,0 | 100,0 | 100,0 | 100,0 | 100,0 | 100,0 | 100,0 | 100,0 | 100,0 | 100,0 | 100,0 | 100,0 | 100,0 | 100,0 | 100,0 | 100,0 | 100,0 | 100,0 | 100,0 | 100,0 | | | |
| **Temperatura Fumi valore in °C** | 489 | 489 | 489 | 490 | 491 | 489 | 488 | 488 | 491 | 496 | 499 | 501 | 501 | 501 | 498 | 498 | 498 | 499 | 497 | 495 | 493 | 493 | 494 | 495 | 494 | | |
| **Temperatura Fumi dati validi %** | 100,0 | 100,0 | 100,0 | 100,0 | 100,0 | 100,0 | 100,0 | 100,0 | 100,0 | 100,0 | 100,0 | 100,0 | 100,0 | 100,0 | 100,0 | 100,0 | 100,0 | 100,0 | 100,0 | 100,0 | 100,0 | 100,0 | 100,0 | 100,0 | | | |
| **Portata Umida Norm. valore in Nm³/h** | 52101 | 52032 | 52036 | 52096 | 52103 | 52086 | 52033 | 51814 | 51706 | 51539 | 51328 | 51389 | 51315 | 51292 | 51075 | 51039 | 51100 | 51190 | 51365 | 51375 | 51346 | 51342 | 51336 | 51377 | 51559 | | |
| **Portata Umida dati validi %** | 100,0 | 100,0 | 100,0 | 100,0 | 100,0 | 100,0 | 100,0 | 100,0 | 100,0 | 100,0 | 100,0 | 100,0 | 100,0 | 100,0 | 100,0 | 100,0 | 100,0 | 100,0 | 100,0 | 100,0 | 100,0 | 100,0 | 100,0 | 100,0 | | | |
| **Pressione valore in mBar** | 1024 | 1024 | 1023 | 1023 | 1022 | 1022 | 1022 | 1022 | 1022 | 1022 | 1022 | 1021 | 1020 | 1020 | 1019 | 1020 | 1020 | 1020 | 1020 | 1020 | 1020 | 1020 | 1020 | 1020 | 1021 | | |
| **Pressione dati validi %** | 100,0 | 100,0 | 100,0 | 100,0 | 100,0 | 100,0 | 100,0 | 100,0 | 100,0 | 100,0 | 100,0 | 100,0 | 100,0 | 100,0 | 100,0 | 100,0 | 100,0 | 100,0 | 100,0 | 100,0 | 100,0 | 100,0 | 100,0 | 100,0 | | | |

## Legenda

Ove non indicato altrimenti (come di seguito) i dati si intendono validi;F=Impianto non operativo; N=media non valida; D=dati insufficienti; T=calibrazione/manutenzione in corso; A=strumento fuori scansione; U=dato invalidato da utente; Z=dato non acquisito; LDL=valore limite autorizzato;

# RIEPILOGO GIORNALIERO

2017-01-29

**Dati prodotti dal sistema I.E.S. - E.B.C. Srl**

**STAMPA DEL:** 06-02-2017 08:30:37

**Nome Stazione:** CENTRALE GAS CROTONE - SOLAR TAURUS

I valori corretti (Corr.) sono riferiti a 0°C e 1013 mbar, fumi secchi e tenore di Ossigeno del 15%

| Descrizione | Ora | | | | | | | | | | | | | | | | | | | | | | | | | | |
|---|---|---|---|---|---|---|---|---|---|---|---|---|---|---|---|---|---|---|---|---|---|---|---|---|---|---|---|
| | 1 | 2 | 3 | 4 | 5 | 6 | 7 | 8 | 9 | 10 | 11 | 12 | 13 | 14 | 15 | 16 | 17 | 18 | 19 | 20 | 21 | 22 | 23 | 24 | Tot. Giorno | LDL orario | N. sup. LDL orario |
| CO Corr. valore in mg/Nm³ | 13,6 | 13,1 | 12,8 | 11,1 | 10,3 | 10,2 | 15,3 | 15,0 | 12,8 | 13,6 | 10,4 | 9,5 | 8,4 | 9,0 | 9,7 | 8,4 | 9,1 | 10,4 | 12,3 | 11,0 | 11,7 | 11,9 | 11,8 | 12,1 | 11,4 | 125,0 | 0 |
| CO dati validi % | 100,0 | 100,0 | 100,0 | 100,0 | 100,0 | 100,0 | 100,0 | 100,0 | 100,0 | 100,0 | 100,0 | 100,0 | 100,0 | 100,0 | 100,0 | 100,0 | 100,0 | 100,0 | 100,0 | 100,0 | 100,0 | 100,0 | 100,0 | 100,0 | | | |
| NOx Corr. valore in mg/Nm³ | 20,1 | 20,3 | 20,5 | 21,1 | 22,1 | 23,0 | 19,9 | 20,1 | 21,2 | 20,9 | 22,9 | 27,7 | 24,6 | 23,3 | 22,6 | 23,8 | 23,7 | 22,4 | 22,4 | 23,0 | 22,6 | 22,7 | 22,3 | 22,0 | 22,3 | 500,0 | 0 |
| NOx dati validi % | 100,0 | 100,0 | 100,0 | 100,0 | 100,0 | 100,0 | 100,0 | 100,0 | 100,0 | 100,0 | 100,0 | 100,0 | 100,0 | 100,0 | 100,0 | 100,0 | 100,0 | 100,0 | 100,0 | 100,0 | 100,0 | 100,0 | 100,0 | 100,0 | | | |
| O2 valore in % | 16,0 | 16,0 | 16,0 | 16,0 | 16,0 | 16,0 | 16,1 | 16,1 | 16,0 | 16,0 | 16,0 | 16,0 | 16,0 | 16,0 | 16,0 | 16,0 | 16,0 | 16,0 | 16,0 | 16,0 | 16,0 | 16,0 | 16,0 | 16,0 | 16,0 | | |
| O2 dati validi % | 100,0 | 100,0 | 100,0 | 100,0 | 100,0 | 100,0 | 100,0 | 100,0 | 100,0 | 100,0 | 100,0 | 100,0 | 100,0 | 100,0 | 100,0 | 100,0 | 100,0 | 100,0 | 100,0 | 100,0 | 100,0 | 100,0 | 100,0 | 100,0 | | | |
| Temperatura Fumi valore in °C | 493 | 493 | 493 | 494 | 495 | 497 | 493 | 493 | 494 | 495 | 498 | 500 | 501 | 499 | 499 | 500 | 499 | 497 | 495 | 496 | 496 | 496 | 495 | 495 | 496 | | |
| Temperatura Fumi dati validi % | 100,0 | 100,0 | 100,0 | 100,0 | 100,0 | 100,0 | 100,0 | 100,0 | 100,0 | 100,0 | 100,0 | 100,0 | 100,0 | 100,0 | 100,0 | 100,0 | 100,0 | 100,0 | 100,0 | 100,0 | 100,0 | 100,0 | 100,0 | 100,0 | | | |
| Portata Umida Norm. valore in Nm³/h | 51348 | 51351 | 51233 | 51320 | 51342 | 51331 | 50875 | 50917 | 50980 | 50875 | 51082 | 50908 | 50806 | 50801 | 50940 | 50893 | 50854 | 50899 | 51135 | 51182 | 51118 | 51147 | 51167 | 51253 | 51073 | | |
| Portata Umida dati validi % | 100,0 | 100,0 | 100,0 | 100,0 | 100,0 | 100,0 | 100,0 | 100,0 | 100,0 | 100,0 | 100,0 | 100,0 | 100,0 | 100,0 | 100,0 | 100,0 | 100,0 | 100,0 | 100,0 | 100,0 | 100,0 | 100,0 | 100,0 | 100,0 | | | |
| Pressione valore in mBar | 1019 | 1019 | 1019 | 1019 | 1019 | 1019 | 1019 | 1019 | 1020 | 1020 | 1020 | 1019 | 1019 | 1018 | 1018 | 1018 | 1018 | 1019 | 1019 | 1019 | 1020 | 1020 | 1020 | 1020 | 1019 | | |
| Pressione dati validi % | 100,0 | 100,0 | 100,0 | 100,0 | 100,0 | 100,0 | 100,0 | 100,0 | 100,0 | 100,0 | 100,0 | 100,0 | 100,0 | 100,0 | 100,0 | 100,0 | 100,0 | 100,0 | 100,0 | 100,0 | 100,0 | 100,0 | 100,0 | 100,0 | | | |

## Legenda

Ove non indicato altrimenti (come di seguito) i dati si intendono validi;F=Impianto non operativo; N=media non valida; D=dati insufficienti; T=calibrazione/manutenzione in corso; A=strumento fuori scansione; U=dato invalidato da utente; Z=dato non acquisito; LDL=valore limite autorizzato;

# RIEPILOGO GIORNALIERO

2017-01-30

**Dati prodotti dal sistema I.E.S. - E.B.C. Srl**

**STAMPA DEL:** 06-02-2017 08:30:38

**Nome Stazione:** CENTRALE GAS CROTONE - SOLAR TAURUS

I valori corretti (Corr.) sono riferiti a 0°C e 1013 mbar, fumi secchi e tenore di Ossigeno del 15%

| Descrizione | Ora | | | | | | | | | | | | | | | | | | | | | | | | | | |
|---|---|---|---|---|---|---|---|---|---|---|---|---|---|---|---|---|---|---|---|---|---|---|---|---|---|---|---|
| | 1 | 2 | 3 | 4 | 5 | 6 | 7 | 8 | 9 | 10 | 11 | 12 | 13 | 14 | 15 | 16 | 17 | 18 | 19 | 20 | 21 | 22 | 23 | 24 | Tot. Giorno | LDL orario | N. sup. LDL orario |
| **CO Corr. valore in mg/Nm³** | 12,6 | 10,2 | 9,9 | 10,6 | 11,4 | 13,1 | 15,9 | 12,6 | 10,6 | 10,3 | 9,2 | 11,0 | 8,9 | 10,4 | 11,4 | 10,6 | 9,9 | 12,9 | 16,4 | 18,0 | 18,2 | 16,6 | 12,5 | 10,9 | 12,3 | 125,0 | 0 |
| **CO dati validi %** | 100,0 | 100,0 | 100,0 | 100,0 | 100,0 | 100,0 | 100,0 | 100,0 | 100,0 | 100,0 | 100,0 | 100,0 | 100,0 | 100,0 | 100,0 | 100,0 | 100,0 | 100,0 | 100,0 | 100,0 | 100,0 | 100,0 | 100,0 | 100,0 | | | |
| **NOx Corr. valore in mg/Nm³** | 22,4 | 23,2 | 23,5 | 22,9 | 22,8 | 22,3 | 20,8 | 22,6 | 23,5 | 24,0 | 24,5 | 24,1 | 24,5 | 27,4 | 22,3 | 22,8 | 23,5 | 21,9 | 20,3 | 19,9 | 19,6 | 32,7 | 44,3 | 47,4 | 25,1 | 500,0 | 0 |
| **NOx dati validi %** | 100,0 | 100,0 | 100,0 | 100,0 | 100,0 | 100,0 | 100,0 | 100,0 | 100,0 | 100,0 | 100,0 | 100,0 | 100,0 | 100,0 | 100,0 | 100,0 | 100,0 | 100,0 | 100,0 | 100,0 | 100,0 | 100,0 | 100,0 | 100,0 | | | |
| **O2 valore in %** | 16,0 | 16,0 | 16,0 | 16,0 | 16,0 | 16,0 | 16,1 | 16,0 | 16,0 | 16,0 | 16,0 | 16,0 | 16,0 | 16,0 | 16,0 | 16,0 | 16,0 | 16,0 | 16,1 | 16,1 | 16,1 | 16,1 | 16,1 | 16,1 | 16,0 | | |
| **O2 dati validi %** | 100,0 | 100,0 | 100,0 | 100,0 | 100,0 | 100,0 | 100,0 | 100,0 | 100,0 | 100,0 | 100,0 | 100,0 | 100,0 | 100,0 | 100,0 | 100,0 | 100,0 | 100,0 | 100,0 | 100,0 | 100,0 | 100,0 | 100,0 | 100,0 | | | |
| **Temperatura Fumi valore in °C** | 494 | 497 | 497 | 497 | 495 | 494 | 492 | 494 | 497 | 498 | 499 | 500 | 501 | 499 | 498 | 499 | 500 | 496 | 492 | 490 | 489 | 487 | 486 | 487 | 495 | | |
| **Temperatura Fumi dati validi %** | 100,0 | 100,0 | 100,0 | 100,0 | 100,0 | 100,0 | 100,0 | 100,0 | 100,0 | 100,0 | 100,0 | 100,0 | 100,0 | 100,0 | 100,0 | 100,0 | 100,0 | 100,0 | 100,0 | 100,0 | 100,0 | 100,0 | 100,0 | 100,0 | | | |
| **Portata Umida Norm. valore in Nm³/h** | 51344 | 51302 | 51340 | 51307 | 51382 | 51396 | 51258 | 51425 | 51220 | 51258 | 51414 | 51487 | 51328 | 50977 | 50831 | 50754 | 50997 | 51099 | 51117 | 49851 | 50053 | 50153 | 51284 | 51920 | 51104 | | |
| **Portata Umida dati validi %** | 100,0 | 100,0 | 100,0 | 100,0 | 100,0 | 100,0 | 100,0 | 100,0 | 100,0 | 100,0 | 100,0 | 100,0 | 100,0 | 100,0 | 100,0 | 100,0 | 100,0 | 100,0 | 100,0 | 100,0 | 100,0 | 100,0 | 100,0 | 100,0 | | | |
| **Pressione valore in mBar** | 1020 | 1020 | 1020 | 1020 | 1019 | 1020 | 1020 | 1020 | 1020 | 1020 | 1020 | 1020 | 1020 | 1019 | 1019 | 1019 | 1019 | 1020 | 1020 | 1020 | 1021 | 1021 | 1021 | 1021 | 1020 | | |
| **Pressione dati validi %** | 100,0 | 100,0 | 100,0 | 100,0 | 100,0 | 100,0 | 100,0 | 100,0 | 100,0 | 100,0 | 100,0 | 100,0 | 100,0 | 100,0 | 100,0 | 100,0 | 100,0 | 100,0 | 100,0 | 100,0 | 100,0 | 100,0 | 100,0 | 100,0 | | | |

## Legenda

Ove non indicato altrimenti (come di seguito) i dati si intendono validi;F=Impianto non operativo; N=media non valida; D=dati insufficienti; T=calibrazione/manutenzione in corso; A=strumento fuori scansione; U=dato invalidato da utente; Z=dato non acquisito; LDL=valore limite autorizzato;

# RIEPILOGO GIORNALIERO

2017-01-31

**Dati prodotti dal sistema I.E.S. - E.B.C. Srl**

**STAMPA DEL:** 06-02-2017 08:30:38

**Nome Stazione:** CENTRALE GAS CROTONE - SOLAR TAURUS

I valori corretti (Corr.) sono riferiti a 0°C e 1013 mbar, fumi secchi e tenore di Ossigeno del 15%

| Descrizione | Ora | | | | | | | | | | | | | | | | | | | | | | | | | | |
|---|---|---|---|---|---|---|---|---|---|---|---|---|---|---|---|---|---|---|---|---|---|---|---|---|---|---|---|
| | 1 | 2 | 3 | 4 | 5 | 6 | 7 | 8 | 9 | 10 | 11 | 12 | 13 | 14 | 15 | 16 | 17 | 18 | 19 | 20 | 21 | 22 | 23 | 24 | Tot. Giorno | LDL orario | N. sup. LDL orario |
| CO Corr. valore in mg/Nm³ | 19,9 | 20,8 | 13,8 | 10,8 | 12,4 | 11,3 | 13,3 | 16,6 | 17,3 | 11,5 | 9,0 | 8,9 | 8,7 | 8,4 | T | 8,9 | 9,9 | 11,8 | 14,4 | 16,7 | 13,8 | 18,8 | 12,6 | 11,7 | 13,1 | 125,0 | 0 |
| CO dati validi % | 100,0 | 100,0 | 100,0 | 100,0 | 100,0 | 100,0 | 100,0 | 100,0 | 100,0 | 100,0 | 100,0 | 100,0 | 100,0 | 100,0 | 56,7 | 100,0 | 100,0 | 100,0 | 100,0 | 100,0 | 100,0 | 100,0 | 100,0 | 100,0 | | | |
| NOx Corr. valore in mg/Nm³ | 19,6 | 19,4 | 42,2 | 54,4 | 63,7 | 58,1 | 64,2 | 63,8 | 27,1 | 27,5 | 23,0 | 23,0 | 23,2 | 23,1 | T | 23,8 | 23,1 | 22,1 | 21,1 | 20,6 | 21,8 | 19,7 | 44,2 | 47,5 | 33,8 | 500,0 | 0 |
| NOx dati validi % | 100,0 | 100,0 | 100,0 | 100,0 | 100,0 | 100,0 | 100,0 | 100,0 | 100,0 | 100,0 | 100,0 | 100,0 | 100,0 | 100,0 | 56,7 | 100,0 | 100,0 | 100,0 | 100,0 | 100,0 | 100,0 | 100,0 | 100,0 | 100,0 | | | |
| O2 valore in % | 16,1 | 16,1 | 16,1 | 16,1 | 16,1 | 16,1 | 16,1 | 16,1 | 16,1 | 16,0 | 16,0 | 15,9 | 15,9 | 15,9 | T | 16,0 | 16,0 | 16,0 | 16,0 | 16,0 | 16,0 | 16,1 | 16,1 | 16,1 | 16,0 | | |
| O2 dati validi % | 100,0 | 100,0 | 100,0 | 100,0 | 100,0 | 100,0 | 100,0 | 100,0 | 100,0 | 100,0 | 100,0 | 100,0 | 100,0 | 100,0 | 56,7 | 100,0 | 100,0 | 100,0 | 100,0 | 100,0 | 100,0 | 100,0 | 100,0 | 100,0 | | | |
| Temperatura Fumi valore in °C | 487 | 487 | 485 | 485 | 484 | 485 | 483 | 481 | 487 | 497 | 501 | 501 | 502 | 503 | 503 | 502 | 500 | 498 | 495 | 493 | 494 | 490 | 486 | 485 | 492 | | |
| Temperatura Fumi dati validi % | 100,0 | 100,0 | 100,0 | 100,0 | 100,0 | 100,0 | 100,0 | 100,0 | 100,0 | 100,0 | 100,0 | 100,0 | 100,0 | 100,0 | 100,0 | 100,0 | 100,0 | 100,0 | 100,0 | 100,0 | 100,0 | 100,0 | 100,0 | 100,0 | | | |
| Portata Umida Norm. valore in Nm³/h | 51875 | 51773 | 51510 | 51025 | 50982 | 51221 | 51014 | 51671 | 51601 | 51270 | 51195 | 50300 | 51010 | 51387 | 51099 | 50649 | 51344 | 51271 | 51253 | 50939 | 51531 | 51630 | 51939 | 52002 | 51312 | | |
| Portata Umida dati validi % | 100,0 | 100,0 | 100,0 | 100,0 | 100,0 | 100,0 | 100,0 | 100,0 | 100,0 | 100,0 | 100,0 | 100,0 | 100,0 | 100,0 | 100,0 | 100,0 | 100,0 | 100,0 | 100,0 | 100,0 | 100,0 | 100,0 | 100,0 | 100,0 | | | |
| Pressione valore in mBar | 1021 | 1021 | 1021 | 1021 | 1021 | 1021 | 1022 | 1022 | 1022 | 1022 | 1022 | 1022 | 1021 | 1021 | 1020 | 1021 | 1021 | 1021 | 1022 | 1022 | 1022 | 1023 | 1022 | 1022 | 1021 | | |
| Pressione dati validi % | 100,0 | 100,0 | 100,0 | 100,0 | 100,0 | 100,0 | 100,0 | 100,0 | 100,0 | 100,0 | 100,0 | 100,0 | 100,0 | 100,0 | 100,0 | 100,0 | 100,0 | 100,0 | 100,0 | 100,0 | 100,0 | 100,0 | 100,0 | 100,0 | | | |

## Legenda

Ove non indicato altrimenti (come di seguito) i dati si intendono validi;F=Impianto non operativo; N=media non valida; D=dati insufficienti; T=calibrazione/manutenzione in corso; A=strumento fuori scansione; U=dato invalidato da utente; Z=dato non acquisito; LDL=valore limite autorizzato;

E.B.C. Srl Unipersonale
Environment Building Corporation

Via dell'Edilizia snc - 85100 Potenza **P.IVA** 01623800768 **Web:** www.ebcsrl.it **email:** info@ebcsrl.it **tel/FAX** 0971.54768

# MONITORAGGIO IN CONTINUO DELLE EMISSIONI IN ATMOSFERA

## PUNTO DI EMISSIONE E110

## TURBOCOMPRESSORE ALSTOM 1

# RIEPILOGO MENSILE

**MESE:** Gennaio 2017

**Dati prodotti dal sistema I.E.S. - E.B.C.**

**STAMPA DEL:** 06-02-2017 08:28:22

**Nome Stazione:** CENTRALE GAS CROTONE - ALSTOM1 E110

I valori corretti (Corr.) sono riferiti a 0°C e 1013 mbar, fumi secchi e tenore di Ossigeno del 15%

| Descrizione | Giorno | | | | | | | | | | | | | | | | | | | | | | | | | | | | | | | | | |
|---|---|---|---|---|---|---|---|---|---|---|---|---|---|---|---|---|---|---|---|---|---|---|---|---|---|---|---|---|---|---|---|---|---|---|
| | 1 | 2 | 3 | 4 | 5 | 6 | 7 | 8 | 9 | 10 | 11 | 12 | 13 | 14 | 15 | 16 | 17 | 18 | 19 | 20 | 21 | 22 | 23 | 24 | 25 | 26 | 27 | 28 | 29 | 30 | 31 | Tot. Mese | LDL giorn. | Num. Sup. LDL |
| CO Corr. valore in mg/Nm³ | 38,0 | 36,6 | 36,4 | 37,1 | 37,8 | 30,8 | 34,6 | 33,8 | 32,3 | 29,2 | 32,9 | 36,6 | 29,7 | 27,7 | 32,2 | 29,4 | 29,6 | 32,5 | 35,5 | 45,0 | 46,0 | 41,8 | 39,8 | 35,2 | 40,6 | 41,2 | 45,3 | 43,1 | 43,0 | 45,0 | 45,7 | 37,0 | 100,0 | 0 |
| CO Corr. indice di disponibilità % | 100,0 | 100,0 | 100,0 | 95,8 | 100,0 | 100,0 | 100,0 | 100,0 | 100,0 | 100,0 | 87,5 | 100,0 | 100,0 | 100,0 | 100,0 | 100,0 | 95,8 | 100,0 | 100,0 | 100,0 | 100,0 | 100,0 | 100,0 | 100,0 | 95,8 | 100,0 | 100,0 | 100,0 | 100,0 | 100,0 | 95,8 | 99,1 | | |
| CO Corr. ore valide numero | 24 | 24 | 24 | 23 | 23 | 24 | 24 | 24 | 21 | 24 | 21 | 24 | 24 | 24 | 23 | 24 | 23 | 24 | 24 | 24 | 24 | 24 | 24 | 24 | 23 | 24 | 24 | 24 | 24 | 24 | 23 | 732 | | |
| CO Corr. superamenti LDL orario numero | 0 | 0 | 0 | 0 | 0 | 0 | 0 | 0 | 0 | 0 | 0 | 0 | 0 | 0 | 0 | 0 | 0 | 0 | 0 | 0 | 0 | 0 | 0 | 0 | 0 | 0 | 0 | 0 | 0 | 0 | 0 | 0 | | |
| CO Numero di minuti su 7 giorni in cui si e' oltre il range massimo numero | 35 | 15 | 0 | 0 | 8 | 8 | 8 | 8 | 22 | 22 | 22 | 14 | 14 | 14 | 17 | 3 | 3 | 3 | 3 | 12 | 12 | 9 | 9 | 9 | 9 | 9 | 0 | 0 | 0 | 0 | 0 | | | |
| NOx Corr. valore in mg/Nm³ | 38,2 | 37,3 | 34,4 | 33,1 | 33,3 | 40,2 | 42,5 | 41,1 | 39,8 | 38,5 | 38,1 | 38,4 | 34,2 | 36,3 | 36,2 | 34,8 | 34,3 | 33,7 | 35,3 | 34,3 | 32,2 | 32,5 | 30,5 | 30,6 | 31,0 | 33,6 | 33,7 | 33,0 | 32,3 | 32,8 | 32,6 | 35,1 | 400,0 | 0 |
| NOx Corr. indice di disponibilità % | 100,0 | 100,0 | 100,0 | 95,8 | 100,0 | 100,0 | 100,0 | 100,0 | 100,0 | 100,0 | 87,5 | 100,0 | 100,0 | 100,0 | 100,0 | 100,0 | 95,8 | 100,0 | 100,0 | 100,0 | 100,0 | 100,0 | 100,0 | 100,0 | 95,8 | 100,0 | 100,0 | 100,0 | 100,0 | 100,0 | 95,8 | 99,1 | | |
| NOx Corr. ore valide numero | 24 | 24 | 24 | 23 | 23 | 24 | 24 | 24 | 21 | 24 | 21 | 24 | 24 | 24 | 23 | 24 | 23 | 24 | 24 | 24 | 24 | 24 | 24 | 24 | 23 | 24 | 24 | 24 | 24 | 24 | 23 | 732 | | |
| NOx Corr. superamenti LDL orario numero | 0 | 0 | 0 | 0 | 0 | 0 | 0 | 0 | 0 | 0 | 0 | 0 | 0 | 0 | 0 | 0 | 0 | 0 | 0 | 0 | 0 | 0 | 0 | 0 | 0 | 0 | 0 | 0 | 0 | 0 | 0 | 0 | | |
| NOx Numero di minuti su 7 giorni in cui si e' oltre il range massimo numero | 0 | 0 | 0 | 0 | 0 | 0 | 0 | 0 | 0 | 0 | 0 | 0 | 0 | 0 | 0 | 0 | 0 | 0 | 0 | 0 | 0 | 0 | 0 | 0 | 0 | 0 | 0 | 0 | 0 | 0 | 0 | | | |
| O2 valore in % | 15,9 | 15,8 | 15,8 | 15,7 | 15,6 | 15,7 | 15,8 | 15,8 | 15,8 | 15,7 | 15,7 | 15,8 | 15,6 | 15,6 | 15,6 | 15,5 | 15,5 | 15,6 | 15,8 | 15,9 | 15,9 | 15,8 | 15,7 | 15,6 | 15,7 | 15,9 | 15,9 | 15,9 | 15,8 | 15,9 | 15,9 | 15,7 | | |

## Legenda

Ove non indicato altrimenti (come di seguito) i dati si intendono validi;N=media non valida; D=dati insufficienti; LDL=valore limite autorizzato;

# RIEPILOGO MENSILE

**MESE:** Gennaio 2017

**Dati prodotti dal sistema I.E.S. - E.B.C.**

**STAMPA DEL:** 06-02-2017 08:28:22

**Nome Stazione:** CENTRALE GAS CROTONE - ALSTOM1 E110

I valori corretti (Corr.) sono riferiti a 0°C e 1013 mbar, fumi secchi e tenore di Ossigeno del 15%

| Descrizione | Giorno | | | | | | | | | | | | | | | | | | | | | | | | | | | | | | | | | |
|---|---|---|---|---|---|---|---|---|---|---|---|---|---|---|---|---|---|---|---|---|---|---|---|---|---|---|---|---|---|---|---|---|---|---|
| | 1 | 2 | 3 | 4 | 5 | 6 | 7 | 8 | 9 | 10 | 11 | 12 | 13 | 14 | 15 | 16 | 17 | 18 | 19 | 20 | 21 | 22 | 23 | 24 | 25 | 26 | 27 | 28 | 29 | 30 | 31 | Tot. Mese | LDL giorn. | Num. Sup. LDL |
| O2 indice di disponibilità % | 100,0 | 100,0 | 100,0 | 95,8 | 100,0 | 100,0 | 100,0 | 100,0 | 100,0 | 100,0 | 87,5 | 100,0 | 100,0 | 100,0 | 100,0 | 100,0 | 95,8 | 100,0 | 100,0 | 100,0 | 100,0 | 100,0 | 100,0 | 100,0 | 95,8 | 100,0 | 100,0 | 100,0 | 100,0 | 100,0 | 95,8 | 99,1 | | |
| O2 ore valide numero | 24 | 24 | 24 | 23 | 23 | 24 | 24 | 24 | 21 | 24 | 21 | 24 | 24 | 24 | 23 | 24 | 23 | 24 | 24 | 24 | 24 | 24 | 24 | 24 | 23 | 24 | 24 | 24 | 24 | 24 | 23 | 732 | | |
| O2 Numero di minuti su 7 giorni in cui si e' oltre il range massimo numero | 0 | 0 | 0 | 0 | 0 | 0 | 0 | 0 | 0 | 0 | 0 | 0 | 0 | 0 | 0 | 0 | 0 | 0 | 0 | 0 | 0 | 0 | 0 | 0 | 0 | 0 | 0 | 0 | 0 | 0 | 0 | | | |
| Temperatura Fumi valore in °C | 516 | 516 | 518 | 519 | 512 | 512 | 510 | 512 | 513 | 515 | 514 | 516 | 519 | 518 | 516 | 516 | 517 | 517 | 517 | 517 | 518 | 519 | 518 | 517 | 517 | 517 | 518 | 518 | 517 | 516 | 517 | 516 | | |
| Temperatura Fumi indice di disponibilità % | 100,0 | 100,0 | 100,0 | 100,0 | 100,0 | 100,0 | 100,0 | 100,0 | 100,0 | 100,0 | 100,0 | 100,0 | 100,0 | 100,0 | 100,0 | 100,0 | 100,0 | 100,0 | 100,0 | 100,0 | 100,0 | 100,0 | 100,0 | 100,0 | 100,0 | 100,0 | 100,0 | 100,0 | 100,0 | 100,0 | 100,0 | 100,0 | | |
| Temperatura Fumi ore valide numero | 24 | 24 | 24 | 24 | 23 | 24 | 24 | 24 | 21 | 24 | 24 | 24 | 24 | 24 | 23 | 24 | 24 | 24 | 24 | 24 | 24 | 24 | 24 | 24 | 24 | 24 | 24 | 24 | 24 | 24 | 24 | 739 | | |
| Temperatura Fumi Numero di minuti su 7 giorni in cui si e' oltre il range massimo numero | 0 | 0 | 0 | 0 | 0 | 0 | 0 | 0 | 0 | 0 | 0 | 0 | 0 | 0 | 0 | 0 | 0 | 0 | 0 | 0 | 0 | 0 | 0 | 0 | 0 | 0 | 0 | 0 | 0 | 0 | 0 | | | |
| Portata Umida Norm. valore in Nm³/h | 51590 | 49778 | 52624 | 56010 | 52558 | 51199 | 51652 | 51376 | 50892 | 50241 | 44843 | 47022 | 50222 | 50497 | 52885 | 51504 | 51325 | 50090 | 52388 | 57934 | 55722 | 49783 | 49157 | 49508 | 48148 | 38971 | 35719 | 41435 | 47833 | 43859 | 48794 | 49520 | | |
| Portata Umida Norm. indice di disponibilità % | 100,0 | 100,0 | 100,0 | 100,0 | 100,0 | 100,0 | 100,0 | 100,0 | 100,0 | 100,0 | 100,0 | 100,0 | 100,0 | 100,0 | 100,0 | 100,0 | 100,0 | 100,0 | 100,0 | 100,0 | 100,0 | 100,0 | 100,0 | 100,0 | 100,0 | 100,0 | 100,0 | 100,0 | 100,0 | 100,0 | 100,0 | 100,0 | | |
| Portata Umida Norm. ore valide numero | 24 | 24 | 24 | 24 | 23 | 24 | 24 | 24 | 21 | 24 | 24 | 24 | 24 | 24 | 23 | 24 | 24 | 24 | 24 | 24 | 24 | 24 | 24 | 24 | 24 | 24 | 24 | 24 | 24 | 24 | 24 | 739 | | |
| Portata Umida Numero di minuti su 7 giorni in cui si e' oltre il range | 0 | 0 | 0 | 0 | 0 | 0 | 0 | 0 | 0 | 0 | 0 | 0 | 0 | 0 | 0 | 0 | 0 | 0 | 0 | 0 | 0 | 0 | 0 | 0 | 0 | 0 | 0 | 0 | 0 | 0 | 0 | | | |

## Legenda

Ove non indicato altrimenti (come di seguito) i dati si intendono validi;N=media non valida; D=dati insufficienti; LDL=valore limite autorizzato;

# RIEPILOGO MENSILE

**MESE:** Gennaio 2017

**Dati prodotti dal sistema I.E.S. - E.B.C.**

**STAMPA DEL:** 06-02-2017 08:28:22

**Nome Stazione:** CENTRALE GAS CROTONE - ALSTOM1 E110

I valori corretti (Corr.) sono riferiti a 0°C e 1013 mbar, fumi secchi e tenore di Ossigeno del 15%

| Descrizione | Giorno | | | | | | | | | | | | | | | | | | | | | | | | | | | | | | | | | |
|---|---|---|---|---|---|---|---|---|---|---|---|---|---|---|---|---|---|---|---|---|---|---|---|---|---|---|---|---|---|---|---|---|---|---|
| | 1 | 2 | 3 | 4 | 5 | 6 | 7 | 8 | 9 | 10 | 11 | 12 | 13 | 14 | 15 | 16 | 17 | 18 | 19 | 20 | 21 | 22 | 23 | 24 | 25 | 26 | 27 | 28 | 29 | 30 | 31 | Tot. Mese | LDL giorn. | Num. Sup. LDL |
| **massimo numero** | | | | | | | | | | | | | | | | | | | | | | | | | | | | | | | | | | |
| **Pressione valore in mBar** | 1022 | 1020 | 1016 | 1011 | 1001 | 1009 | 1017 | 1017 | 1013 | 1009 | 1013 | 1020 | 1009 | 1006 | 1008 | 1001 | 1003 | 1006 | 1016 | 1024 | 1023 | 1021 | 1014 | 1007 | 1013 | 1020 | 1025 | 1021 | 1019 | 1020 | 1021 | 1014 | | |
| **Pressione indice di disponibilità %** | 100,0 | 100,0 | 100,0 | 100,0 | 100,0 | 100,0 | 100,0 | 100,0 | 100,0 | 100,0 | 100,0 | 100,0 | 100,0 | 100,0 | 100,0 | 100,0 | 100,0 | 100,0 | 100,0 | 100,0 | 100,0 | 100,0 | 100,0 | 100,0 | 100,0 | 100,0 | 100,0 | 100,0 | 100,0 | 100,0 | 100,0 | 100,0 | | |
| **Pressione ore valide numero** | 24 | 24 | 24 | 24 | 23 | 24 | 24 | 24 | 21 | 24 | 24 | 24 | 24 | 24 | 23 | 24 | 24 | 24 | 24 | 24 | 24 | 24 | 24 | 24 | 24 | 24 | 24 | 24 | 24 | 24 | 24 | 739 | | |
| **Pressione Numero di minuti su 7 giorni in cui si e' oltre il range massimo numero** | 0 | 0 | 0 | 0 | 0 | 0 | 0 | 0 | 0 | 0 | 0 | 0 | 0 | 0 | 0 | 0 | 0 | 0 | 0 | 0 | 0 | 0 | 0 | 0 | 0 | 0 | 0 | 0 | 0 | 0 | 0 | | | |
| **Pressione Numero di minuti validi stimati nel giorno numero** | 0 | 0 | 0 | 0 | 0 | 0 | 0 | 0 | 1 | 0 | 0 | 0 | 0 | 0 | 0 | 0 | 0 | 0 | 0 | 0 | 0 | 0 | 0 | 0 | 0 | 0 | 0 | 0 | 0 | 0 | 0 | | | |
| **ore operative numero** | 24 | 24 | 24 | 24 | 23 | 24 | 24 | 24 | 21 | 24 | 24 | 24 | 24 | 24 | 23 | 24 | 24 | 24 | 24 | 24 | 24 | 24 | 24 | 24 | 24 | 24 | 24 | 24 | 24 | 24 | 24 | 739 | | |

## Legenda

Ove non indicato altrimenti (come di seguito) i dati si intendono validi;N=media non valida; D=dati insufficienti; LDL=valore limite autorizzato;

# RIEPILOGO GIORNALIERO

2017-01-01

**Dati prodotti dal sistema I.E.S. - E.B.C. Srl**

**STAMPA DEL:** 06-02-2017 08:29:50

**Nome Stazione:** CENTRALE GAS CROTONE - ALSTOM1 E110

I valori corretti (Corr.) sono riferiti a 0°C e 1013 mbar, fumi secchi e tenore di Ossigeno del 15%

| Descrizione | Ora | | | | | | | | | | | | | | | | | | | | | | | | | | |
|---|---|---|---|---|---|---|---|---|---|---|---|---|---|---|---|---|---|---|---|---|---|---|---|---|---|---|---|
| | 1 | 2 | 3 | 4 | 5 | 6 | 7 | 8 | 9 | 10 | 11 | 12 | 13 | 14 | 15 | 16 | 17 | 18 | 19 | 20 | 21 | 22 | 23 | 24 | Tot. Giorno | LDL orario | N. sup. LDL orario |
| CO Corr. valore in mg/Nm³ | 44,5 | 44,6 | 45,1 | 44,1 | 43,4 | 43,6 | 45,7 | 45,7 | 44,5 | 42,0 | 39,1 | 33,2 | 33,7 | 30,3 | 28,3 | 28,0 | 29,0 | 31,2 | 33,2 | 35,2 | 36,5 | 37,2 | 37,4 | 37,3 | 38,0 | 125,0 | 0 |
| CO dati validi % | 100,0 | 100,0 | 100,0 | 100,0 | 100,0 | 100,0 | 100,0 | 100,0 | 100,0 | 100,0 | 100,0 | 100,0 | 100,0 | 100,0 | 100,0 | 100,0 | 100,0 | 100,0 | 100,0 | 100,0 | 100,0 | 100,0 | 100,0 | 100,0 | | | |
| NOx Corr. valore in mg/Nm³ | 38,8 | 39,1 | 39,1 | 38,6 | 38,5 | 38,7 | 38,2 | 38,4 | 38,3 | 37,2 | 36,8 | 36,7 | 36,4 | 37,4 | 37,9 | 39,0 | 38,9 | 38,7 | 38,8 | 38,8 | 38,2 | 38,2 | 38,0 | 38,4 | 38,2 | 500,0 | 0 |
| NOx dati validi % | 100,0 | 100,0 | 100,0 | 100,0 | 100,0 | 100,0 | 100,0 | 100,0 | 100,0 | 100,0 | 100,0 | 100,0 | 100,0 | 100,0 | 100,0 | 100,0 | 100,0 | 100,0 | 100,0 | 100,0 | 100,0 | 100,0 | 100,0 | 100,0 | | | |
| O2 valore in % | 15,9 | 15,9 | 15,9 | 15,9 | 15,9 | 15,9 | 15,9 | 15,9 | 15,9 | 15,9 | 15,9 | 15,8 | 15,8 | 15,8 | 15,8 | 15,8 | 15,8 | 15,8 | 15,9 | 15,9 | 15,9 | 15,9 | 15,9 | 15,9 | 15,9 | | |
| O2 dati validi % | 100,0 | 100,0 | 100,0 | 100,0 | 100,0 | 100,0 | 100,0 | 100,0 | 100,0 | 100,0 | 100,0 | 100,0 | 100,0 | 100,0 | 100,0 | 100,0 | 100,0 | 100,0 | 100,0 | 100,0 | 100,0 | 100,0 | 100,0 | 100,0 | | | |
| Temperatura Fumi valore in °C | 513 | 513 | 513 | 513 | 513 | 513 | 513 | 513 | 514 | 517 | 519 | 521 | 522 | 522 | 522 | 522 | 520 | 519 | 518 | 515 | 515 | 514 | 514 | 514 | 516 | | |
| Temperatura Fumi dati validi % | 100,0 | 100,0 | 100,0 | 100,0 | 100,0 | 100,0 | 100,0 | 100,0 | 100,0 | 100,0 | 100,0 | 100,0 | 100,0 | 100,0 | 100,0 | 100,0 | 100,0 | 100,0 | 100,0 | 100,0 | 100,0 | 100,0 | 100,0 | 100,0 | | | |
| Portata Umida Norm. valore in Nm³/h | 52211 | 52292 | 52603 | 52059 | 52042 | 52390 | 52274 | 52317 | 52073 | 53338 | 55190 | 51110 | 50612 | 50627 | 50728 | 50843 | 51088 | 51170 | 51296 | 51024 | 51130 | 50260 | 50605 | 48884 | 51590 | | |
| Portata Umida dati validi % | 100,0 | 100,0 | 100,0 | 100,0 | 100,0 | 100,0 | 100,0 | 100,0 | 100,0 | 100,0 | 100,0 | 100,0 | 100,0 | 100,0 | 100,0 | 100,0 | 100,0 | 100,0 | 100,0 | 100,0 | 100,0 | 100,0 | 100,0 | 100,0 | | | |
| Pressione valore in mBar | 1024 | 1024 | 1024 | 1024 | 1023 | 1023 | 1023 | 1023 | 1024 | 1023 | 1023 | 1022 | 1021 | 1021 | 1021 | 1021 | 1021 | 1021 | 1021 | 1021 | 1021 | 1021 | 1021 | 1021 | 1022 | | |
| Pressione dati validi % | 100,0 | 100,0 | 100,0 | 100,0 | 100,0 | 100,0 | 100,0 | 100,0 | 100,0 | 100,0 | 100,0 | 100,0 | 100,0 | 100,0 | 100,0 | 100,0 | 100,0 | 100,0 | 100,0 | 100,0 | 100,0 | 100,0 | 100,0 | 100,0 | | | |

## Legenda

Ove non indicato altrimenti (come di seguito) i dati si intendono validi;F=Impianto non operativo; N=media non valida; D=dati insufficienti; T=calibrazione/manutenzione in corso; A=strumento fuori scansione; U=dato invalidato da utente; Z=dato non acquisito; LDL=valore limite autorizzato;

# RIEPILOGO GIORNALIERO

2017-01-02

**Dati prodotti dal sistema I.E.S. - E.B.C. Srl**

**STAMPA DEL:** 06-02-2017 08:29:51

**Nome Stazione:** CENTRALE GAS CROTONE - ALSTOM1 E110

I valori corretti (Corr.) sono riferiti a 0°C e 1013 mbar, fumi secchi e tenore di Ossigeno del 15%

| Descrizione | Ora | | | | | | | | | | | | | | | | | | | | | | | | | | |
|---|---|---|---|---|---|---|---|---|---|---|---|---|---|---|---|---|---|---|---|---|---|---|---|---|---|---|---|
| | 1 | 2 | 3 | 4 | 5 | 6 | 7 | 8 | 9 | 10 | 11 | 12 | 13 | 14 | 15 | 16 | 17 | 18 | 19 | 20 | 21 | 22 | 23 | 24 | Tot. Giorno | LDL orario | N. sup. LDL orario |
| CO Corr. valore in mg/Nm³ | 37,8 | 38,4 | 38,9 | 39,3 | 39,2 | 39,3 | 45,8 | 46,4 | 45,6 | 43,1 | 37,2 | 33,3 | 32,5 | 31,2 | 28,1 | 28,6 | 28,9 | 31,4 | 32,4 | 33,3 | 35,9 | 36,9 | 37,4 | 38,1 | 36,6 | 125,0 | 0 |
| CO dati validi % | 100,0 | 100,0 | 100,0 | 100,0 | 100,0 | 100,0 | 100,0 | 100,0 | 100,0 | 100,0 | 100,0 | 100,0 | 100,0 | 100,0 | 100,0 | 100,0 | 100,0 | 100,0 | 100,0 | 100,0 | 100,0 | 100,0 | 100,0 | 100,0 | | | |
| NOx Corr. valore in mg/Nm³ | 38,5 | 39,1 | 39,3 | 39,2 | 39,2 | 39,0 | 38,1 | 38,0 | 37,2 | 35,7 | 35,2 | 35,7 | 35,1 | 35,9 | 36,6 | 36,1 | 36,7 | 37,1 | 37,0 | 37,1 | 37,1 | 37,1 | 37,6 | 37,4 | 37,3 | 500,0 | 0 |
| NOx dati validi % | 100,0 | 100,0 | 100,0 | 100,0 | 100,0 | 100,0 | 100,0 | 100,0 | 100,0 | 100,0 | 100,0 | 100,0 | 100,0 | 100,0 | 100,0 | 100,0 | 100,0 | 100,0 | 100,0 | 100,0 | 100,0 | 100,0 | 100,0 | 100,0 | | | |
| O2 valore in % | 15,9 | 15,9 | 15,9 | 15,9 | 15,9 | 15,9 | 15,9 | 15,9 | 15,9 | 15,9 | 15,8 | 15,8 | 15,8 | 15,8 | 15,8 | 15,8 | 15,8 | 15,8 | 15,8 | 15,8 | 15,8 | 15,8 | 15,9 | 15,8 | 15,8 | | |
| O2 dati validi % | 100,0 | 100,0 | 100,0 | 100,0 | 100,0 | 100,0 | 100,0 | 100,0 | 100,0 | 100,0 | 100,0 | 100,0 | 100,0 | 100,0 | 100,0 | 100,0 | 100,0 | 100,0 | 100,0 | 100,0 | 100,0 | 100,0 | 100,0 | 100,0 | | | |
| Temperatura Fumi valore in °C | 514 | 513 | 513 | 513 | 513 | 513 | 512 | 512 | 513 | 517 | 520 | 522 | 522 | 522 | 522 | 522 | 522 | 520 | 518 | 516 | 515 | 515 | 514 | 514 | 516 | | |
| Temperatura Fumi dati validi % | 100,0 | 100,0 | 100,0 | 100,0 | 100,0 | 100,0 | 100,0 | 100,0 | 100,0 | 100,0 | 100,0 | 100,0 | 100,0 | 100,0 | 100,0 | 100,0 | 100,0 | 100,0 | 100,0 | 100,0 | 100,0 | 100,0 | 100,0 | 100,0 | | | |
| Portata Umida Norm. valore in Nm³/h | 48083 | 47466 | 47964 | 48108 | 48195 | 48093 | 48501 | 48440 | 48151 | 49413 | 50730 | 50644 | 50584 | 50460 | 50513 | 50646 | 50767 | 51003 | 51006 | 51068 | 51067 | 51176 | 51296 | 51302 | 49778 | | |
| Portata Umida dati validi % | 100,0 | 100,0 | 100,0 | 100,0 | 100,0 | 100,0 | 100,0 | 100,0 | 100,0 | 100,0 | 100,0 | 100,0 | 100,0 | 100,0 | 100,0 | 100,0 | 100,0 | 100,0 | 100,0 | 100,0 | 100,0 | 100,0 | 100,0 | 100,0 | | | |
| Pressione valore in mBar | 1021 | 1021 | 1021 | 1021 | 1021 | 1021 | 1021 | 1021 | 1021 | 1021 | 1021 | 1020 | 1019 | 1019 | 1018 | 1018 | 1018 | 1018 | 1018 | 1019 | 1019 | 1019 | 1019 | 1019 | 1020 | | |
| Pressione dati validi % | 100,0 | 100,0 | 100,0 | 100,0 | 100,0 | 100,0 | 100,0 | 100,0 | 100,0 | 100,0 | 100,0 | 100,0 | 100,0 | 100,0 | 100,0 | 100,0 | 100,0 | 100,0 | 100,0 | 100,0 | 100,0 | 100,0 | 100,0 | 100,0 | | | |

## Legenda

Ove non indicato altrimenti (come di seguito) i dati si intendono validi;F=Impianto non operativo; N=media non valida; D=dati insufficienti; T=calibrazione/manutenzione in corso; A=strumento fuori scansione; U=dato invalidato da utente; Z=dato non acquisito; LDL=valore limite autorizzato;

# RIEPILOGO GIORNALIERO

2017-01-03

**Dati prodotti dal sistema I.E.S. - E.B.C. Srl**

**STAMPA DEL:** 06-02-2017 08:29:51

**Nome Stazione:** CENTRALE GAS CROTONE - ALSTOM1 E110

I valori corretti (Corr.) sono riferiti a 0°C e 1013 mbar, fumi secchi e tenore di Ossigeno del 15%

| Descrizione | Ora | | | | | | | | | | | | | | | | | | | | | | | | | | |
|---|---|---|---|---|---|---|---|---|---|---|---|---|---|---|---|---|---|---|---|---|---|---|---|---|---|---|---|
| | 1 | 2 | 3 | 4 | 5 | 6 | 7 | 8 | 9 | 10 | 11 | 12 | 13 | 14 | 15 | 16 | 17 | 18 | 19 | 20 | 21 | 22 | 23 | 24 | Tot. Giorno | LDL orario | N. sup. LDL orario |
| CO Corr. valore in mg/Nm³ | 38,2 | 38,8 | 38,9 | 38,9 | 38,0 | 37,6 | 38,4 | 38,7 | 39,7 | 39,1 | 38,7 | 32,8 | 31,2 | 31,7 | 33,1 | 33,5 | 33,0 | 31,9 | 32,6 | 36,1 | 37,3 | 38,2 | 38,9 | 38,8 | 36,4 | 125,0 | 0 |
| CO dati validi % | 100,0 | 100,0 | 100,0 | 100,0 | 100,0 | 100,0 | 100,0 | 100,0 | 100,0 | 100,0 | 100,0 | 100,0 | 100,0 | 100,0 | 100,0 | 100,0 | 100,0 | 100,0 | 100,0 | 100,0 | 100,0 | 100,0 | 100,0 | 100,0 | | | |
| NOx Corr. valore in mg/Nm³ | 37,1 | 37,1 | 37,0 | 36,8 | 37,0 | 36,9 | 36,3 | 35,5 | 34,2 | 32,8 | 31,7 | 33,3 | 33,8 | 33,4 | 32,8 | 33,5 | 33,8 | 34,6 | 34,6 | 33,1 | 32,8 | 32,8 | 33,0 | 32,7 | 34,4 | 500,0 | 0 |
| NOx dati validi % | 100,0 | 100,0 | 100,0 | 100,0 | 100,0 | 100,0 | 100,0 | 100,0 | 100,0 | 100,0 | 100,0 | 100,0 | 100,0 | 100,0 | 100,0 | 100,0 | 100,0 | 100,0 | 100,0 | 100,0 | 100,0 | 100,0 | 100,0 | 100,0 | | | |
| O2 valore in % | 15,8 | 15,8 | 15,8 | 15,8 | 15,8 | 15,8 | 15,8 | 15,8 | 15,8 | 15,8 | 15,7 | 15,7 | 15,7 | 15,7 | 15,7 | 15,7 | 15,7 | 15,7 | 15,7 | 15,7 | 15,7 | 15,7 | 15,7 | 15,7 | 15,8 | | |
| O2 dati validi % | 100,0 | 100,0 | 100,0 | 100,0 | 100,0 | 100,0 | 100,0 | 100,0 | 100,0 | 100,0 | 100,0 | 100,0 | 100,0 | 100,0 | 100,0 | 100,0 | 100,0 | 100,0 | 100,0 | 100,0 | 100,0 | 100,0 | 100,0 | 100,0 | | | |
| Temperatura Fumi valore in °C | 514 | 514 | 513 | 514 | 514 | 514 | 514 | 514 | 517 | 519 | 518 | 520 | 519 | 519 | 520 | 521 | 520 | 521 | 520 | 520 | 520 | 520 | 520 | 519 | 518 | | |
| Temperatura Fumi dati validi % | 100,0 | 100,0 | 100,0 | 100,0 | 100,0 | 100,0 | 100,0 | 100,0 | 100,0 | 100,0 | 100,0 | 100,0 | 100,0 | 100,0 | 100,0 | 100,0 | 100,0 | 100,0 | 100,0 | 100,0 | 100,0 | 100,0 | 100,0 | 100,0 | | | |
| Portata Umida Norm. valore in Nm³/h | 51291 | 51309 | 51236 | 51241 | 51234 | 51195 | 51005 | 51215 | 50199 | 50152 | 50042 | 50191 | 50407 | 50427 | 50371 | 52779 | 56833 | 55986 | 56374 | 55064 | 56018 | 56044 | 56169 | 56181 | 52624 | | |
| Portata Umida dati validi % | 100,0 | 100,0 | 100,0 | 100,0 | 100,0 | 100,0 | 100,0 | 100,0 | 100,0 | 100,0 | 100,0 | 100,0 | 100,0 | 100,0 | 100,0 | 100,0 | 100,0 | 100,0 | 100,0 | 100,0 | 100,0 | 100,0 | 100,0 | 100,0 | | | |
| Pressione valore in mBar | 1019 | 1018 | 1018 | 1018 | 1018 | 1017 | 1017 | 1017 | 1017 | 1017 | 1016 | 1016 | 1015 | 1014 | 1014 | 1014 | 1014 | 1014 | 1014 | 1014 | 1014 | 1014 | 1014 | 1014 | 1016 | | |
| Pressione dati validi % | 100,0 | 100,0 | 100,0 | 100,0 | 100,0 | 100,0 | 100,0 | 100,0 | 100,0 | 100,0 | 100,0 | 100,0 | 100,0 | 100,0 | 100,0 | 100,0 | 100,0 | 100,0 | 100,0 | 100,0 | 100,0 | 100,0 | 100,0 | 100,0 | | | |

## Legenda

Ove non indicato altrimenti (come di seguito) i dati si intendono validi;F=Impianto non operativo; N=media non valida; D=dati insufficienti; T=calibrazione/manutenzione in corso; A=strumento fuori scansione; U=dato invalidato da utente; Z=dato non acquisito; LDL=valore limite autorizzato;

# RIEPILOGO GIORNALIERO

2017-01-04

**Dati prodotti dal sistema I.E.S. - E.B.C. Srl**

**STAMPA DEL:** 06-02-2017 08:29:52

**Nome Stazione:** CENTRALE GAS CROTONE - ALSTOM1 E110

I valori corretti (Corr.) sono riferiti a 0°C e 1013 mbar, fumi secchi e tenore di Ossigeno del 15%

| Descrizione | Ora | | | | | | | | | | | | | | | | | | | | | | | | | | |
|---|---|---|---|---|---|---|---|---|---|---|---|---|---|---|---|---|---|---|---|---|---|---|---|---|---|---|---|
| | 1 | 2 | 3 | 4 | 5 | 6 | 7 | 8 | 9 | 10 | 11 | 12 | 13 | 14 | 15 | 16 | 17 | 18 | 19 | 20 | 21 | 22 | 23 | 24 | Tot. Giorno | LDL orario | N. sup. LDL orario |
| **CO Corr. valore in mg/Nm³** | 38,7 | 39,9 | 39,6 | 39,8 | 40,3 | 40,2 | 41,5 | 41,7 | 39,9 | 37,7 | 35,7 | T | 34,7 | 33,8 | 33,4 | 33,3 | 32,5 | 33,7 | 33,8 | 34,8 | 35,2 | 35,5 | 39,0 | 39,2 | 37,1 | 125,0 | 0 |
| **CO dati validi %** | 100,0 | 100,0 | 100,0 | 100,0 | 100,0 | 100,0 | 100,0 | 100,0 | 100,0 | 100,0 | 100,0 | 48,3 | 100,0 | 100,0 | 100,0 | 100,0 | 100,0 | 100,0 | 100,0 | 100,0 | 100,0 | 100,0 | 100,0 | 100,0 | | | |
| **NOx Corr. valore in mg/Nm³** | 32,9 | 32,8 | 32,7 | 32,4 | 32,5 | 32,6 | 32,1 | 31,9 | 32,1 | 32,7 | 32,8 | T | 33,8 | 33,6 | 33,1 | 33,4 | 33,9 | 33,6 | 34,3 | 34,2 | 34,3 | 34,3 | 33,0 | 32,6 | 33,1 | 500,0 | 0 |
| **NOx dati validi %** | 100,0 | 100,0 | 100,0 | 100,0 | 100,0 | 100,0 | 100,0 | 100,0 | 100,0 | 100,0 | 100,0 | 48,3 | 100,0 | 100,0 | 100,0 | 100,0 | 100,0 | 100,0 | 100,0 | 100,0 | 100,0 | 100,0 | 100,0 | 100,0 | | | |
| **O2 valore in %** | 15,7 | 15,7 | 15,7 | 15,7 | 15,7 | 15,7 | 15,7 | 15,7 | 15,7 | 15,7 | 15,7 | T | 15,7 | 15,6 | 15,6 | 15,6 | 15,6 | 15,6 | 15,6 | 15,6 | 15,6 | 15,6 | 15,6 | 15,6 | 15,7 | | |
| **O2 dati validi %** | 100,0 | 100,0 | 100,0 | 100,0 | 100,0 | 100,0 | 100,0 | 100,0 | 100,0 | 100,0 | 100,0 | 48,3 | 100,0 | 100,0 | 100,0 | 100,0 | 100,0 | 100,0 | 100,0 | 100,0 | 100,0 | 100,0 | 100,0 | 100,0 | | | |
| **Temperatura Fumi valore in °C** | 519 | 519 | 519 | 519 | 519 | 519 | 518 | 518 | 519 | 519 | 519 | 519 | 519 | 520 | 520 | 520 | 520 | 520 | 519 | 518 | 517 | 516 | 515 | 515 | 519 | | |
| **Temperatura Fumi dati validi %** | 100,0 | 100,0 | 100,0 | 100,0 | 100,0 | 100,0 | 100,0 | 100,0 | 100,0 | 100,0 | 100,0 | 100,0 | 100,0 | 100,0 | 100,0 | 100,0 | 100,0 | 100,0 | 100,0 | 100,0 | 100,0 | 100,0 | 100,0 | 100,0 | | | |
| **Portata Umida Norm. valore in Nm³/h** | 55867 | 56199 | 56351 | 56174 | 56179 | 56363 | 56344 | 55979 | 55839 | 55899 | 56208 | 55701 | 55836 | 55706 | 55880 | 56685 | 56709 | 56865 | 56481 | 56120 | 54834 | 55169 | 55227 | 55621 | 56010 | | |
| **Portata Umida dati validi %** | 100,0 | 100,0 | 100,0 | 100,0 | 100,0 | 100,0 | 100,0 | 100,0 | 100,0 | 100,0 | 100,0 | 100,0 | 100,0 | 100,0 | 100,0 | 100,0 | 100,0 | 100,0 | 100,0 | 100,0 | 100,0 | 100,0 | 100,0 | 100,0 | | | |
| **Pressione valore in mBar** | 1014 | 1014 | 1014 | 1014 | 1013 | 1013 | 1013 | 1013 | 1013 | 1013 | 1013 | 1012 | 1011 | 1011 | 1010 | 1010 | 1010 | 1009 | 1009 | 1009 | 1009 | 1008 | 1007 | 1006 | 1011 | | |
| **Pressione dati validi %** | 100,0 | 100,0 | 100,0 | 100,0 | 100,0 | 100,0 | 100,0 | 100,0 | 100,0 | 100,0 | 100,0 | 100,0 | 100,0 | 100,0 | 100,0 | 100,0 | 100,0 | 100,0 | 100,0 | 100,0 | 100,0 | 100,0 | 100,0 | 100,0 | | | |

## Legenda

Ove non indicato altrimenti (come di seguito) i dati si intendono validi;F=Impianto non operativo; N=media non valida; D=dati insufficienti; T=calibrazione/manutenzione in corso; A=strumento fuori scansione; U=dato invalidato da utente; Z=dato non acquisito; LDL=valore limite autorizzato;

# RIEPILOGO GIORNALIERO

2017-01-05

**Dati prodotti dal sistema I.E.S. - E.B.C. Srl**

**STAMPA DEL:** 06-02-2017 08:29:52

**Nome Stazione:** CENTRALE GAS CROTONE - ALSTOM1 E110

I valori corretti (Corr.) sono riferiti a 0°C e 1013 mbar, fumi secchi e tenore di Ossigeno del 15%

| Descrizione | Ora | | | | | | | | | | | | | | | | | | | | | | | | | | |
|---|---|---|---|---|---|---|---|---|---|---|---|---|---|---|---|---|---|---|---|---|---|---|---|---|---|---|---|
| | 1 | 2 | 3 | 4 | 5 | 6 | 7 | 8 | 9 | 10 | 11 | 12 | 13 | 14 | 15 | 16 | 17 | 18 | 19 | 20 | 21 | 22 | 23 | 24 | Tot. Giorno | LDL orario | N. sup. LDL orario |
| CO Corr. valore in mg/Nm³ | 38,4 | 38,5 | 41,0 | 70,1 | 46,6 | 39,6 | 37,4 | 37,0 | 36,7 | 36,6 | 38,6 | 38,5 | 39,5 | 38,6 | 36,3 | 36,9 | 37,1 | 36,4 | 32,6 | F | 30,7 | 27,8 | 27,6 | 27,6 | 37,8 | 125,0 | 0 |
| CO dati validi % | 100,0 | 100,0 | 100,0 | 85,0 | 100,0 | 100,0 | 100,0 | 100,0 | 100,0 | 100,0 | 100,0 | 100,0 | 100,0 | 100,0 | 100,0 | 100,0 | 100,0 | 100,0 | 96,7 | 30,0 | 100,0 | 100,0 | 100,0 | 100,0 | | | |
| NOx Corr. valore in mg/Nm³ | 33,1 | 33,5 | 33,1 | 37,0 | 32,1 | 32,5 | 33,4 | 33,5 | 32,9 | 32,6 | 30,8 | 29,8 | 28,9 | 29,5 | 32,2 | 32,7 | 32,2 | 32,5 | 35,5 | F | 36,0 | 37,1 | 37,6 | 38,3 | 33,3 | 500,0 | 0 |
| NOx dati validi % | 100,0 | 100,0 | 100,0 | 96,7 | 100,0 | 100,0 | 100,0 | 100,0 | 100,0 | 100,0 | 100,0 | 100,0 | 100,0 | 100,0 | 100,0 | 100,0 | 100,0 | 100,0 | 96,7 | 31,7 | 100,0 | 100,0 | 100,0 | 100,0 | | | |
| O2 valore in % | 15,6 | 15,6 | 15,6 | 17,3 | 15,6 | 15,5 | 15,5 | 15,5 | 15,5 | 15,5 | 15,5 | 15,4 | 15,4 | 15,4 | 15,5 | 15,5 | 15,5 | 15,5 | 15,5 | F | 15,5 | 15,5 | 15,5 | 15,5 | 15,6 | | |
| O2 dati validi % | 100,0 | 100,0 | 100,0 | 96,7 | 100,0 | 100,0 | 100,0 | 100,0 | 100,0 | 100,0 | 100,0 | 100,0 | 100,0 | 100,0 | 100,0 | 100,0 | 100,0 | 100,0 | 96,7 | 31,7 | 100,0 | 100,0 | 100,0 | 100,0 | | | |
| Temperatura Fumi valore in °C | 515 | 514 | 514 | 433 | 511 | 515 | 516 | 517 | 517 | 518 | 519 | 519 | 519 | 518 | 514 | 514 | 514 | 514 | 514 | F | 512 | 513 | 514 | 514 | 512 | | |
| Temperatura Fumi dati validi % | 100,0 | 100,0 | 100,0 | 96,7 | 100,0 | 100,0 | 100,0 | 100,0 | 100,0 | 100,0 | 100,0 | 100,0 | 100,0 | 100,0 | 100,0 | 100,0 | 100,0 | 100,0 | 96,7 | 31,7 | 100,0 | 100,0 | 100,0 | 100,0 | | | |
| Portata Umida Norm. valore in Nm³/h | 55818 | 54679 | 55637 | 46233 | 55176 | 56214 | 55831 | 56007 | 55362 | 55312 | 55968 | 51459 | 49662 | 49755 | 50109 | 50074 | 50050 | 50049 | 51271 | F | 50560 | 51246 | 51198 | 51171 | 52558 | | |
| Portata Umida dati validi % | 100,0 | 100,0 | 100,0 | 96,7 | 100,0 | 100,0 | 100,0 | 100,0 | 100,0 | 100,0 | 100,0 | 100,0 | 100,0 | 100,0 | 100,0 | 100,0 | 100,0 | 100,0 | 95,0 | 31,7 | 100,0 | 100,0 | 100,0 | 100,0 | | | |
| Pressione valore in mBar | 1005 | 1004 | 1004 | 1003 | 1003 | 1002 | 1002 | 1002 | 1001 | 1000 | 999 | 997 | 996 | 996 | 997 | 998 | 998 | 999 | 1000 | F | 1002 | 1002 | 1003 | 1003 | 1001 | | |
| Pressione dati validi % | 100,0 | 100,0 | 100,0 | 96,7 | 100,0 | 100,0 | 100,0 | 100,0 | 100,0 | 100,0 | 100,0 | 100,0 | 100,0 | 100,0 | 100,0 | 100,0 | 100,0 | 100,0 | 96,7 | 31,7 | 100,0 | 100,0 | 100,0 | 100,0 | | | |

## Legenda

Ove non indicato altrimenti (come di seguito) i dati si intendono validi;F=Impianto non operativo; N=media non valida; D=dati insufficienti; T=calibrazione/manutenzione in corso; A=strumento fuori scansione; U=dato invalidato da utente; Z=dato non acquisito; LDL=valore limite autorizzato;

# RIEPILOGO GIORNALIERO

2017-01-06

**Dati prodotti dal sistema I.E.S. - E.B.C. Srl**

**STAMPA DEL:** 06-02-2017 08:29:53

**Nome Stazione:** CENTRALE GAS CROTONE - ALSTOM1 E110

I valori corretti (Corr.) sono riferiti a 0°C e 1013 mbar, fumi secchi e tenore di Ossigeno del 15%

| Descrizione | Ora | | | | | | | | | | | | | | | | | | | | | | | | | | |
|---|---|---|---|---|---|---|---|---|---|---|---|---|---|---|---|---|---|---|---|---|---|---|---|---|---|---|---|
| | 1 | 2 | 3 | 4 | 5 | 6 | 7 | 8 | 9 | 10 | 11 | 12 | 13 | 14 | 15 | 16 | 17 | 18 | 19 | 20 | 21 | 22 | 23 | 24 | Tot. Giorno | LDL orario | N. sup. LDL orario |
| CO Corr. valore in mg/Nm³ | 27,5 | 27,6 | 27,9 | 27,5 | 27,1 | 27,3 | 31,4 | 33,8 | 34,5 | 33,9 | 32,2 | 28,7 | 29,6 | 30,1 | 29,6 | 29,7 | 30,3 | 31,4 | 31,6 | 32,6 | 33,4 | 33,4 | 33,5 | 34,0 | 30,8 | 125,0 | 0 |
| CO dati validi % | 100,0 | 100,0 | 100,0 | 100,0 | 100,0 | 100,0 | 100,0 | 100,0 | 100,0 | 100,0 | 100,0 | 100,0 | 100,0 | 100,0 | 100,0 | 100,0 | 100,0 | 100,0 | 100,0 | 100,0 | 100,0 | 100,0 | 100,0 | 100,0 | | | |
| NOx Corr. valore in mg/Nm³ | 38,7 | 38,5 | 39,3 | 39,4 | 40,0 | 40,4 | 39,9 | 39,6 | 38,7 | 38,0 | 38,3 | 39,4 | 39,1 | 39,7 | 40,3 | 40,8 | 42,0 | 42,5 | 41,8 | 42,0 | 41,8 | 41,5 | 41,5 | 41,3 | 40,2 | 500,0 | 0 |
| NOx dati validi % | 100,0 | 100,0 | 100,0 | 100,0 | 100,0 | 100,0 | 100,0 | 100,0 | 100,0 | 100,0 | 100,0 | 100,0 | 100,0 | 100,0 | 100,0 | 100,0 | 100,0 | 100,0 | 100,0 | 100,0 | 100,0 | 100,0 | 100,0 | 100,0 | | | |
| O2 valore in % | 15,6 | 15,6 | 15,6 | 15,6 | 15,6 | 15,6 | 15,7 | 15,7 | 15,7 | 15,7 | 15,7 | 15,7 | 15,7 | 15,7 | 15,7 | 15,7 | 15,7 | 15,8 | 15,8 | 15,8 | 15,8 | 15,8 | 15,8 | 15,8 | 15,7 | | |
| O2 dati validi % | 100,0 | 100,0 | 100,0 | 100,0 | 100,0 | 100,0 | 100,0 | 100,0 | 100,0 | 100,0 | 100,0 | 100,0 | 100,0 | 100,0 | 100,0 | 100,0 | 100,0 | 100,0 | 100,0 | 100,0 | 100,0 | 100,0 | 100,0 | 100,0 | | | |
| Temperatura Fumi valore in °C | 514 | 514 | 513 | 513 | 513 | 513 | 512 | 511 | 512 | 512 | 512 | 513 | 512 | 512 | 512 | 512 | 511 | 511 | 510 | 510 | 511 | 511 | 511 | 511 | 512 | | |
| Temperatura Fumi dati validi % | 100,0 | 100,0 | 100,0 | 100,0 | 100,0 | 100,0 | 100,0 | 100,0 | 100,0 | 100,0 | 100,0 | 100,0 | 100,0 | 100,0 | 100,0 | 100,0 | 100,0 | 100,0 | 100,0 | 100,0 | 100,0 | 100,0 | 100,0 | 100,0 | | | |
| Portata Umida Norm. valore in Nm³/h | 51250 | 51191 | 51220 | 51234 | 51218 | 51170 | 50887 | 50917 | 50903 | 50837 | 50950 | 51027 | 51081 | 51088 | 51198 | 51264 | 51373 | 51424 | 51379 | 51388 | 51444 | 51404 | 51435 | 51483 | 51199 | | |
| Portata Umida dati validi % | 100,0 | 100,0 | 100,0 | 100,0 | 100,0 | 100,0 | 100,0 | 100,0 | 100,0 | 100,0 | 100,0 | 100,0 | 100,0 | 100,0 | 100,0 | 100,0 | 100,0 | 100,0 | 100,0 | 100,0 | 100,0 | 100,0 | 100,0 | 100,0 | | | |
| Pressione valore in mBar | 1004 | 1005 | 1005 | 1006 | 1006 | 1006 | 1007 | 1007 | 1008 | 1009 | 1009 | 1008 | 1008 | 1009 | 1010 | 1010 | 1011 | 1012 | 1012 | 1013 | 1014 | 1014 | 1014 | 1014 | 1009 | | |
| Pressione dati validi % | 100,0 | 100,0 | 100,0 | 100,0 | 100,0 | 100,0 | 100,0 | 100,0 | 100,0 | 100,0 | 100,0 | 100,0 | 100,0 | 100,0 | 100,0 | 100,0 | 100,0 | 100,0 | 100,0 | 100,0 | 100,0 | 100,0 | 100,0 | 100,0 | | | |

## Legenda

Ove non indicato altrimenti (come di seguito) i dati si intendono validi;F=Impianto non operativo; N=media non valida; D=dati insufficienti; T=calibrazione/manutenzione in corso; A=strumento fuori scansione; U=dato invalidato da utente; Z=dato non acquisito; LDL=valore limite autorizzato;

# RIEPILOGO GIORNALIERO

2017-01-07

**Dati prodotti dal sistema I.E.S. - E.B.C. Srl**

**STAMPA DEL:** 06-02-2017 08:29:53

**Nome Stazione:** CENTRALE GAS CROTONE - ALSTOM1 E110

I valori corretti (Corr.) sono riferiti a 0°C e 1013 mbar, fumi secchi e tenore di Ossigeno del 15%

| Descrizione | Ora | | | | | | | | | | | | | | | | | | | | | | | | | | |
|---|---|---|---|---|---|---|---|---|---|---|---|---|---|---|---|---|---|---|---|---|---|---|---|---|---|---|---|
| | 1 | 2 | 3 | 4 | 5 | 6 | 7 | 8 | 9 | 10 | 11 | 12 | 13 | 14 | 15 | 16 | 17 | 18 | 19 | 20 | 21 | 22 | 23 | 24 | Tot. Giorno | LDL orario | N. sup. LDL orario |
| CO Corr. valore in mg/Nm³ | 34,7 | 35,0 | 34,4 | 34,4 | 35,4 | 35,6 | 37,3 | 35,8 | 35,5 | 34,8 | 33,9 | 31,3 | 31,9 | 31,4 | 31,7 | 33,3 | 33,8 | 34,4 | 35,0 | 35,8 | 36,4 | 36,2 | 36,1 | 36,3 | 34,6 | 125,0 | 0 |
| CO dati validi % | 100,0 | 100,0 | 100,0 | 100,0 | 100,0 | 100,0 | 100,0 | 100,0 | 100,0 | 100,0 | 100,0 | 100,0 | 100,0 | 100,0 | 100,0 | 100,0 | 100,0 | 100,0 | 100,0 | 100,0 | 100,0 | 100,0 | 100,0 | 100,0 | | | |
| NOx Corr. valore in mg/Nm³ | 41,4 | 41,3 | 41,7 | 42,2 | 42,4 | 41,6 | 41,2 | 41,8 | 41,7 | 41,8 | 42,3 | 43,1 | 42,3 | 42,3 | 43,3 | 43,4 | 43,6 | 43,5 | 43,4 | 43,3 | 42,9 | 42,8 | 43,2 | 42,6 | 42,5 | 500,0 | 0 |
| NOx dati validi % | 100,0 | 100,0 | 100,0 | 100,0 | 100,0 | 100,0 | 100,0 | 100,0 | 100,0 | 100,0 | 100,0 | 100,0 | 100,0 | 100,0 | 100,0 | 100,0 | 100,0 | 100,0 | 100,0 | 100,0 | 100,0 | 100,0 | 100,0 | 100,0 | | | |
| O2 valore in % | 15,8 | 15,8 | 15,8 | 15,8 | 15,8 | 15,8 | 15,8 | 15,8 | 15,8 | 15,8 | 15,9 | 15,9 | 15,8 | 15,8 | 15,9 | 15,9 | 15,9 | 15,8 | 15,9 | 15,9 | 15,9 | 15,9 | 15,8 | 15,8 | 15,8 | | |
| O2 dati validi % | 100,0 | 100,0 | 100,0 | 100,0 | 100,0 | 100,0 | 100,0 | 100,0 | 100,0 | 100,0 | 100,0 | 100,0 | 100,0 | 100,0 | 100,0 | 100,0 | 100,0 | 100,0 | 100,0 | 100,0 | 100,0 | 100,0 | 100,0 | 100,0 | | | |
| Temperatura Fumi valore in °C | 511 | 510 | 510 | 509 | 509 | 510 | 510 | 510 | 509 | 510 | 510 | 510 | 510 | 510 | 510 | 510 | 510 | 509 | 509 | 509 | 509 | 509 | 509 | 509 | 510 | | |
| Temperatura Fumi dati validi % | 100,0 | 100,0 | 100,0 | 100,0 | 100,0 | 100,0 | 100,0 | 100,0 | 100,0 | 100,0 | 100,0 | 100,0 | 100,0 | 100,0 | 100,0 | 100,0 | 100,0 | 100,0 | 100,0 | 100,0 | 100,0 | 100,0 | 100,0 | 100,0 | | | |
| Portata Umida Norm. valore in Nm³/h | 51552 | 51633 | 51674 | 51694 | 51632 | 51596 | 51616 | 51578 | 51507 | 51468 | 51604 | 51647 | 51691 | 51683 | 51680 | 51593 | 51665 | 51761 | 51812 | 51745 | 51742 | 51733 | 51666 | 51667 | 51652 | | |
| Portata Umida dati validi % | 100,0 | 100,0 | 100,0 | 100,0 | 100,0 | 100,0 | 100,0 | 100,0 | 100,0 | 100,0 | 100,0 | 100,0 | 100,0 | 100,0 | 100,0 | 100,0 | 100,0 | 100,0 | 100,0 | 100,0 | 100,0 | 100,0 | 100,0 | 100,0 | | | |
| Pressione valore in mBar | 1014 | 1014 | 1015 | 1015 | 1015 | 1016 | 1016 | 1016 | 1016 | 1016 | 1017 | 1016 | 1016 | 1016 | 1016 | 1017 | 1018 | 1018 | 1019 | 1019 | 1019 | 1019 | 1018 | 1018 | 1017 | | |
| Pressione dati validi % | 100,0 | 100,0 | 100,0 | 100,0 | 100,0 | 100,0 | 100,0 | 100,0 | 100,0 | 100,0 | 100,0 | 100,0 | 100,0 | 100,0 | 100,0 | 100,0 | 100,0 | 100,0 | 100,0 | 100,0 | 100,0 | 100,0 | 100,0 | 100,0 | | | |

## Legenda

Ove non indicato altrimenti (come di seguito) i dati si intendono validi;F=Impianto non operativo; N=media non valida; D=dati insufficienti; T=calibrazione/manutenzione in corso; A=strumento fuori scansione; U=dato invalidato da utente; Z=dato non acquisito; LDL=valore limite autorizzato;

# RIEPILOGO GIORNALIERO

2017-01-08

**Dati prodotti dal sistema I.E.S. - E.B.C. Srl**

**STAMPA DEL:** 06-02-2017 08:29:54

**Nome Stazione:** CENTRALE GAS CROTONE - ALSTOM1 E110

I valori corretti (Corr.) sono riferiti a 0°C e 1013 mbar, fumi secchi e tenore di Ossigeno del 15%

| Descrizione | Ora | | | | | | | | | | | | | | | | | | | | | | | | | | |
|---|---|---|---|---|---|---|---|---|---|---|---|---|---|---|---|---|---|---|---|---|---|---|---|---|---|---|---|
| | 1 | 2 | 3 | 4 | 5 | 6 | 7 | 8 | 9 | 10 | 11 | 12 | 13 | 14 | 15 | 16 | 17 | 18 | 19 | 20 | 21 | 22 | 23 | 24 | Tot. Giorno | LDL orario | N. sup. LDL orario |
| CO Corr. valore in mg/Nm³ | 36,4 | 36,6 | 36,1 | 36,2 | 36,1 | 36,2 | 36,6 | 38,1 | 36,7 | 36,0 | 34,4 | 32,3 | 32,1 | 31,4 | 30,6 | 30,4 | 30,9 | 31,8 | 31,7 | 32,2 | 33,0 | 32,4 | 31,8 | 31,6 | 33,8 | 125,0 | 0 |
| CO dati validi % | 100,0 | 100,0 | 100,0 | 100,0 | 100,0 | 100,0 | 100,0 | 100,0 | 100,0 | 100,0 | 100,0 | 100,0 | 100,0 | 100,0 | 100,0 | 100,0 | 100,0 | 100,0 | 100,0 | 100,0 | 100,0 | 100,0 | 100,0 | 100,0 | | | |
| NOx Corr. valore in mg/Nm³ | 42,6 | 42,4 | 42,4 | 42,6 | 41,9 | 41,8 | 41,8 | 41,5 | 41,7 | 41,8 | 41,6 | 41,1 | 40,7 | 40,7 | 40,8 | 40,7 | 40,6 | 40,4 | 40,3 | 39,9 | 39,4 | 39,7 | 40,3 | 40,4 | 41,1 | 500,0 | 0 |
| NOx dati validi % | 100,0 | 100,0 | 100,0 | 100,0 | 100,0 | 100,0 | 100,0 | 100,0 | 100,0 | 100,0 | 100,0 | 100,0 | 100,0 | 100,0 | 100,0 | 100,0 | 100,0 | 100,0 | 100,0 | 100,0 | 100,0 | 100,0 | 100,0 | 100,0 | | | |
| O2 valore in % | 15,8 | 15,8 | 15,8 | 15,8 | 15,8 | 15,8 | 15,8 | 15,9 | 15,9 | 15,9 | 15,9 | 15,8 | 15,8 | 15,8 | 15,8 | 15,8 | 15,8 | 15,8 | 15,8 | 15,8 | 15,8 | 15,8 | 15,8 | 15,8 | 15,8 | | |
| O2 dati validi % | 100,0 | 100,0 | 100,0 | 100,0 | 100,0 | 100,0 | 100,0 | 100,0 | 100,0 | 100,0 | 100,0 | 100,0 | 100,0 | 100,0 | 100,0 | 100,0 | 100,0 | 100,0 | 100,0 | 100,0 | 100,0 | 100,0 | 100,0 | 100,0 | | | |
| Temperatura Fumi valore in °C | 510 | 509 | 509 | 509 | 510 | 511 | 510 | 511 | 511 | 511 | 512 | 512 | 512 | 513 | 514 | 514 | 513 | 513 | 514 | 514 | 514 | 514 | 513 | 514 | 512 | | |
| Temperatura Fumi dati validi % | 100,0 | 100,0 | 100,0 | 100,0 | 100,0 | 100,0 | 100,0 | 100,0 | 100,0 | 100,0 | 100,0 | 100,0 | 100,0 | 100,0 | 100,0 | 100,0 | 100,0 | 100,0 | 100,0 | 100,0 | 100,0 | 100,0 | 100,0 | 100,0 | | | |
| Portata Umida Norm. valore in Nm³/h | 51666 | 51645 | 51636 | 51634 | 51590 | 51594 | 51523 | 51432 | 51448 | 51453 | 51421 | 51336 | 51237 | 51201 | 51186 | 51201 | 51213 | 51244 | 51234 | 51224 | 51283 | 51212 | 51210 | 51212 | 51376 | | |
| Portata Umida dati validi % | 100,0 | 100,0 | 100,0 | 100,0 | 100,0 | 100,0 | 100,0 | 100,0 | 100,0 | 100,0 | 100,0 | 100,0 | 100,0 | 100,0 | 100,0 | 100,0 | 100,0 | 100,0 | 100,0 | 100,0 | 100,0 | 100,0 | 100,0 | 100,0 | | | |
| Pressione valore in mBar | 1018 | 1018 | 1018 | 1018 | 1017 | 1018 | 1018 | 1018 | 1018 | 1018 | 1018 | 1017 | 1016 | 1016 | 1016 | 1015 | 1015 | 1016 | 1015 | 1015 | 1015 | 1015 | 1015 | 1015 | 1017 | | |
| Pressione dati validi % | 100,0 | 100,0 | 100,0 | 100,0 | 100,0 | 100,0 | 100,0 | 100,0 | 100,0 | 100,0 | 100,0 | 100,0 | 100,0 | 100,0 | 100,0 | 100,0 | 100,0 | 100,0 | 100,0 | 100,0 | 100,0 | 100,0 | 100,0 | 100,0 | | | |

## Legenda

Ove non indicato altrimenti (come di seguito) i dati si intendono validi;F=Impianto non operativo; N=media non valida; D=dati insufficienti; T=calibrazione/manutenzione in corso; A=strumento fuori scansione; U=dato invalidato da utente; Z=dato non acquisito; LDL=valore limite autorizzato;

# RIEPILOGO GIORNALIERO

2017-01-09

**Dati prodotti dal sistema I.E.S. - E.B.C. Srl**

**STAMPA DEL:** 06-02-2017 08:29:54

**Nome Stazione:** CENTRALE GAS CROTONE - ALSTOM1 E110

I valori corretti (Corr.) sono riferiti a 0°C e 1013 mbar, fumi secchi e tenore di Ossigeno del 15%

| Descrizione | Ora | | | | | | | | | | | | | | | | | | | | | | | | | | |
|---|---|---|---|---|---|---|---|---|---|---|---|---|---|---|---|---|---|---|---|---|---|---|---|---|---|---|---|
| | 1 | 2 | 3 | 4 | 5 | 6 | 7 | 8 | 9 | 10 | 11 | 12 | 13 | 14 | 15 | 16 | 17 | 18 | 19 | 20 | 21 | 22 | 23 | 24 | Tot. Giorno | LDL orario | N. sup. LDL orario |
| CO Corr. valore in mg/Nm³ | 31,7 | 31,5 | 31,6 | 31,6 | 31,8 | 32,4 | 33,8 | 33,7 | 33,8 | 33,0 | 31,6 | 31,0 | F | F | 29,2 | F | 56,7 | 26,3 | 27,4 | 28,1 | 29,4 | 32,4 | 30,6 | 31,1 | 32,3 | 125,0 | 0 |
| CO dati validi % | 100,0 | 100,0 | 100,0 | 100,0 | 100,0 | 100,0 | 100,0 | 100,0 | 100,0 | 100,0 | 100,0 | 100,0 | 20,0 | 35,0 | 100,0 | 38,3 | 81,7 | 100,0 | 100,0 | 100,0 | 100,0 | 100,0 | 100,0 | 100,0 | | | |
| NOx Corr. valore in mg/Nm³ | 40,1 | 40,5 | 40,5 | 40,5 | 40,7 | 40,2 | 39,8 | 39,7 | 39,4 | 39,3 | 39,5 | 39,3 | F | F | 39,4 | F | 37,0 | 41,1 | 40,7 | 40,3 | 39,6 | 38,6 | 39,3 | 39,6 | 39,8 | 500,0 | 0 |
| NOx dati validi % | 100,0 | 100,0 | 100,0 | 100,0 | 100,0 | 100,0 | 100,0 | 100,0 | 100,0 | 100,0 | 100,0 | 100,0 | 20,0 | 55,0 | 100,0 | 38,3 | 85,0 | 100,0 | 100,0 | 100,0 | 100,0 | 100,0 | 100,0 | 100,0 | | | |
| O2 valore in % | 15,8 | 15,8 | 15,8 | 15,8 | 15,8 | 15,8 | 15,8 | 15,8 | 15,8 | 15,8 | 15,8 | 15,8 | F | F | 15,7 | F | 15,8 | 15,7 | 15,7 | 15,7 | 15,7 | 15,7 | 15,7 | 15,7 | 15,8 | | |
| O2 dati validi % | 100,0 | 100,0 | 100,0 | 100,0 | 100,0 | 100,0 | 100,0 | 100,0 | 100,0 | 100,0 | 100,0 | 100,0 | 20,0 | 55,0 | 100,0 | 38,3 | 85,0 | 100,0 | 100,0 | 100,0 | 100,0 | 100,0 | 100,0 | 100,0 | | | |
| Temperatura Fumi valore in °C | 514 | 513 | 513 | 513 | 513 | 513 | 513 | 513 | 513 | 513 | 513 | 513 | F | F | 513 | F | 496 | 514 | 515 | 514 | 514 | 515 | 514 | 514 | 513 | | |
| Temperatura Fumi dati validi % | 100,0 | 100,0 | 100,0 | 100,0 | 100,0 | 100,0 | 100,0 | 100,0 | 100,0 | 100,0 | 100,0 | 100,0 | 20,0 | 55,0 | 100,0 | 38,3 | 85,0 | 100,0 | 100,0 | 100,0 | 100,0 | 100,0 | 100,0 | 100,0 | | | |
| Portata Umida Norm. valore in Nm³/h | 51200 | 51183 | 51022 | 49356 | 50541 | 50994 | 50684 | 50743 | 50918 | 51131 | 50781 | 50715 | F | F | 50538 | F | 50690 | 51168 | 51163 | 51168 | 51205 | 51228 | 51005 | 51298 | 50892 | | |
| Portata Umida dati validi % | 100,0 | 100,0 | 100,0 | 100,0 | 100,0 | 100,0 | 100,0 | 100,0 | 100,0 | 100,0 | 100,0 | 100,0 | 16,7 | 55,0 | 100,0 | 38,3 | 85,0 | 100,0 | 100,0 | 100,0 | 100,0 | 100,0 | 100,0 | 100,0 | | | |
| Pressione valore in mBar | 1015 | 1014 | 1014 | 1014 | 1014 | 1014 | 1014 | 1014 | 1014 | 1014 | 1014 | 1013 | F | F | 1012 | F | 1012 | 1012 | 1012 | 1012 | 1012 | 1012 | 1012 | 1011 | 1013 | | |
| Pressione dati validi % | 100,0 | 100,0 | 100,0 | 100,0 | 100,0 | 100,0 | 100,0 | 100,0 | 100,0 | 100,0 | 100,0 | 100,0 | 20,0 | 55,0 | 100,0 | 38,3 | 85,0 | 100,0 | 100,0 | 100,0 | 100,0 | 100,0 | 100,0 | 100,0 | | | |

## Legenda

Ove non indicato altrimenti (come di seguito) i dati si intendono validi;F=Impianto non operativo; N=media non valida; D=dati insufficienti; T=calibrazione/manutenzione in corso; A=strumento fuori scansione; U=dato invalidato da utente; Z=dato non acquisito; LDL=valore limite autorizzato;

# RIEPILOGO GIORNALIERO

2017-01-10

**Dati prodotti dal sistema I.E.S. - E.B.C. Srl**

**STAMPA DEL:** 06-02-2017 08:29:55

**Nome Stazione:** CENTRALE GAS CROTONE - ALSTOM1 E110

I valori corretti (Corr.) sono riferiti a 0°C e 1013 mbar, fumi secchi e tenore di Ossigeno del 15%

| Descrizione | Ora | | | | | | | | | | | | | | | | | | | | | | | | | | |
|---|---|---|---|---|---|---|---|---|---|---|---|---|---|---|---|---|---|---|---|---|---|---|---|---|---|---|---|
| | 1 | 2 | 3 | 4 | 5 | 6 | 7 | 8 | 9 | 10 | 11 | 12 | 13 | 14 | 15 | 16 | 17 | 18 | 19 | 20 | 21 | 22 | 23 | 24 | Tot. Giorno | LDL orario | N. sup. LDL orario |
| CO Corr. valore in mg/Nm³ | 31,0 | 30,4 | 29,8 | 29,2 | 29,0 | 30,0 | 30,3 | 30,9 | 30,8 | 31,4 | 30,7 | 26,8 | 26,7 | 25,8 | 24,2 | 25,0 | 25,1 | 26,4 | 27,7 | 29,0 | 29,8 | 31,6 | 34,0 | 34,1 | 29,2 | 125,0 | 0 |
| CO dati validi % | 100,0 | 100,0 | 100,0 | 100,0 | 100,0 | 100,0 | 100,0 | 100,0 | 100,0 | 100,0 | 100,0 | 100,0 | 100,0 | 100,0 | 100,0 | 100,0 | 100,0 | 100,0 | 100,0 | 100,0 | 100,0 | 100,0 | 100,0 | 100,0 | | | |
| NOx Corr. valore in mg/Nm³ | 38,6 | 38,5 | 38,8 | 39,1 | 39,1 | 38,8 | 38,8 | 38,7 | 38,8 | 38,0 | 37,3 | 38,3 | 37,7 | 38,0 | 38,8 | 38,5 | 38,8 | 38,4 | 38,7 | 39,1 | 39,2 | 38,6 | 37,7 | 38,0 | 38,5 | 500,0 | 0 |
| NOx dati validi % | 100,0 | 100,0 | 100,0 | 100,0 | 100,0 | 100,0 | 100,0 | 100,0 | 100,0 | 100,0 | 100,0 | 100,0 | 100,0 | 100,0 | 100,0 | 100,0 | 100,0 | 100,0 | 100,0 | 100,0 | 100,0 | 100,0 | 100,0 | 100,0 | | | |
| O2 valore in % | 15,7 | 15,7 | 15,7 | 15,7 | 15,7 | 15,7 | 15,7 | 15,7 | 15,7 | 15,7 | 15,7 | 15,6 | 15,6 | 15,6 | 15,6 | 15,6 | 15,6 | 15,6 | 15,6 | 15,7 | 15,7 | 15,7 | 15,7 | 15,7 | 15,7 | | |
| O2 dati validi % | 100,0 | 100,0 | 100,0 | 100,0 | 100,0 | 100,0 | 100,0 | 100,0 | 100,0 | 100,0 | 100,0 | 100,0 | 100,0 | 100,0 | 100,0 | 100,0 | 100,0 | 100,0 | 100,0 | 100,0 | 100,0 | 100,0 | 100,0 | 100,0 | | | |
| Temperatura Fumi valore in °C | 514 | 515 | 514 | 513 | 513 | 514 | 514 | 514 | 514 | 514 | 514 | 515 | 516 | 517 | 518 | 518 | 516 | 516 | 515 | 515 | 514 | 514 | 513 | 513 | 515 | | |
| Temperatura Fumi dati validi % | 100,0 | 100,0 | 100,0 | 100,0 | 100,0 | 100,0 | 100,0 | 100,0 | 100,0 | 100,0 | 100,0 | 100,0 | 100,0 | 100,0 | 100,0 | 100,0 | 100,0 | 100,0 | 100,0 | 100,0 | 100,0 | 100,0 | 100,0 | 100,0 | | | |
| Portata Umida Norm. valore in Nm³/h | 51086 | 51080 | 51058 | 51044 | 51043 | 51032 | 51031 | 51067 | 51057 | 50876 | 50705 | 50867 | 50752 | 50757 | 50791 | 50870 | 50824 | 50663 | 50402 | 49060 | 47884 | 47504 | 47094 | 47237 | 50241 | | |
| Portata Umida dati validi % | 100,0 | 100,0 | 100,0 | 100,0 | 100,0 | 100,0 | 100,0 | 100,0 | 100,0 | 100,0 | 100,0 | 100,0 | 100,0 | 100,0 | 100,0 | 100,0 | 100,0 | 100,0 | 100,0 | 100,0 | 100,0 | 100,0 | 100,0 | 100,0 | | | |
| Pressione valore in mBar | 1011 | 1010 | 1010 | 1010 | 1010 | 1010 | 1010 | 1010 | 1010 | 1010 | 1009 | 1008 | 1008 | 1007 | 1007 | 1007 | 1007 | 1008 | 1008 | 1008 | 1009 | 1009 | 1009 | 1009 | 1009 | | |
| Pressione dati validi % | 100,0 | 100,0 | 100,0 | 100,0 | 100,0 | 100,0 | 100,0 | 100,0 | 100,0 | 100,0 | 100,0 | 100,0 | 100,0 | 100,0 | 100,0 | 100,0 | 100,0 | 100,0 | 100,0 | 100,0 | 100,0 | 100,0 | 100,0 | 100,0 | | | |

## Legenda

Ove non indicato altrimenti (come di seguito) i dati si intendono validi;F=Impianto non operativo; N=media non valida; D=dati insufficienti; T=calibrazione/manutenzione in corso; A=strumento fuori scansione; U=dato invalidato da utente; Z=dato non acquisito; LDL=valore limite autorizzato;

# RIEPILOGO GIORNALIERO

2017-01-11

**Dati prodotti dal sistema I.E.S. - E.B.C. Srl**

**STAMPA DEL:** 06-02-2017 08:29:55

**Nome Stazione:** CENTRALE GAS CROTONE - ALSTOM1 E110

I valori corretti (Corr.) sono riferiti a 0°C e 1013 mbar, fumi secchi e tenore di Ossigeno del 15%

| Descrizione | Ora | | | | | | | | | | | | | | | | | | | | | | | | | | |
|---|---|---|---|---|---|---|---|---|---|---|---|---|---|---|---|---|---|---|---|---|---|---|---|---|---|---|---|
| | 1 | 2 | 3 | 4 | 5 | 6 | 7 | 8 | 9 | 10 | 11 | 12 | 13 | 14 | 15 | 16 | 17 | 18 | 19 | 20 | 21 | 22 | 23 | 24 | Tot. Giorno | LDL orario | N. sup. LDL orario |
| CO Corr. valore in mg/Nm³ | 35,8 | 33,8 | 32,9 | 32,0 | 32,9 | 32,5 | 34,0 | 34,1 | 33,2 | 32,4 | 32,2 | 31,7 | T | 30,1 | T | T | 29,8 | 30,8 | 31,4 | 32,0 | 32,4 | 33,0 | 36,3 | 37,7 | 32,9 | 125,0 | 0 |
| CO dati validi % | 100,0 | 100,0 | 100,0 | 100,0 | 100,0 | 100,0 | 100,0 | 100,0 | 100,0 | 100,0 | 100,0 | 100,0 | 61,7 | 80,0 | 0,0 | 10,0 | 100,0 | 100,0 | 100,0 | 100,0 | 100,0 | 100,0 | 100,0 | 100,0 | | | |
| NOx Corr. valore in mg/Nm³ | 34,6 | 34,7 | 34,8 | 35,7 | 36,6 | 37,3 | 37,0 | 37,0 | 37,6 | 37,8 | 37,6 | 37,5 | T | 39,3 | T | T | 39,8 | 39,9 | 40,1 | 40,7 | 40,7 | 40,6 | 39,8 | 40,2 | 38,1 | 500,0 | 0 |
| NOx dati validi % | 100,0 | 100,0 | 100,0 | 100,0 | 100,0 | 100,0 | 100,0 | 100,0 | 100,0 | 100,0 | 100,0 | 100,0 | 61,7 | 80,0 | 0,0 | 10,0 | 100,0 | 100,0 | 100,0 | 100,0 | 100,0 | 100,0 | 100,0 | 100,0 | | | |
| O2 valore in % | 15,7 | 15,7 | 15,7 | 15,7 | 15,7 | 15,7 | 15,7 | 15,7 | 15,7 | 15,7 | 15,7 | 15,7 | T | 15,7 | T | T | 15,8 | 15,8 | 15,8 | 15,8 | 15,8 | 15,8 | 15,8 | 15,8 | 15,7 | | |
| O2 dati validi % | 100,0 | 100,0 | 100,0 | 100,0 | 100,0 | 100,0 | 100,0 | 100,0 | 100,0 | 100,0 | 100,0 | 100,0 | 61,7 | 80,0 | 0,0 | 10,0 | 100,0 | 100,0 | 100,0 | 100,0 | 100,0 | 100,0 | 100,0 | 100,0 | | | |
| Temperatura Fumi valore in °C | 515 | 514 | 514 | 514 | 513 | 513 | 513 | 513 | 513 | 513 | 514 | 514 | 514 | 515 | 515 | 515 | 515 | 515 | 515 | 515 | 514 | 514 | 513 | 512 | 514 | | |
| Temperatura Fumi dati validi % | 100,0 | 100,0 | 100,0 | 100,0 | 100,0 | 100,0 | 100,0 | 100,0 | 100,0 | 100,0 | 100,0 | 100,0 | 100,0 | 100,0 | 100,0 | 100,0 | 100,0 | 100,0 | 100,0 | 100,0 | 100,0 | 100,0 | 100,0 | 100,0 | | | |
| Portata Umida Norm. valore in Nm³/h | 50208 | 49590 | 49392 | 48874 | 48696 | 44401 | 47007 | 48245 | 49500 | 50295 | 50292 | 50284 | 50306 | 49921 | 49269 | 48618 | 45722 | 38329 | 34510 | 33055 | 34817 | 37845 | 36317 | 30731 | 44843 | | |
| Portata Umida dati validi % | 100,0 | 100,0 | 100,0 | 100,0 | 100,0 | 100,0 | 100,0 | 100,0 | 100,0 | 100,0 | 100,0 | 100,0 | 100,0 | 100,0 | 100,0 | 100,0 | 100,0 | 100,0 | 100,0 | 100,0 | 100,0 | 100,0 | 100,0 | 100,0 | | | |
| Pressione valore in mBar | 1009 | 1009 | 1009 | 1009 | 1009 | 1009 | 1010 | 1011 | 1012 | 1013 | 1013 | 1013 | 1013 | 1013 | 1014 | 1014 | 1015 | 1016 | 1017 | 1018 | 1019 | 1019 | 1020 | 1020 | 1013 | | |
| Pressione dati validi % | 100,0 | 100,0 | 100,0 | 100,0 | 100,0 | 100,0 | 100,0 | 100,0 | 100,0 | 100,0 | 100,0 | 100,0 | 100,0 | 100,0 | 100,0 | 100,0 | 100,0 | 100,0 | 100,0 | 100,0 | 100,0 | 100,0 | 100,0 | 100,0 | | | |

## Legenda

Ove non indicato altrimenti (come di seguito) i dati si intendono validi;F=Impianto non operativo; N=media non valida; D=dati insufficienti; T=calibrazione/manutenzione in corso; A=strumento fuori scansione; U=dato invalidato da utente; Z=dato non acquisito; LDL=valore limite autorizzato;

# RIEPILOGO GIORNALIERO

2017-01-12

**Dati prodotti dal sistema I.E.S. - E.B.C. Srl**

**STAMPA DEL:** 06-02-2017 08:29:55

**Nome Stazione:** CENTRALE GAS CROTONE - ALSTOM1 E110

I valori corretti (Corr.) sono riferiti a 0°C e 1013 mbar, fumi secchi e tenore di Ossigeno del 15%

| Descrizione | Ora | | | | | | | | | | | | | | | | | | | | | | | | | | |
|---|---|---|---|---|---|---|---|---|---|---|---|---|---|---|---|---|---|---|---|---|---|---|---|---|---|---|---|
| | 1 | 2 | 3 | 4 | 5 | 6 | 7 | 8 | 9 | 10 | 11 | 12 | 13 | 14 | 15 | 16 | 17 | 18 | 19 | 20 | 21 | 22 | 23 | 24 | Tot. Giorno | LDL orario | N. sup. LDL orario |
| CO Corr. valore in mg/Nm³ | 38,6 | 40,7 | 42,0 | 42,5 | 43,0 | 43,6 | 42,9 | 42,6 | 41,9 | 39,3 | 37,5 | 33,4 | 31,8 | 30,2 | 27,2 | 26,5 | 27,3 | 30,9 | 32,9 | 35,9 | 36,7 | 37,1 | 37,6 | 37,4 | 36,6 | 125,0 | 0 |
| CO dati validi % | 100,0 | 100,0 | 100,0 | 100,0 | 100,0 | 100,0 | 100,0 | 100,0 | 100,0 | 100,0 | 100,0 | 100,0 | 100,0 | 100,0 | 100,0 | 100,0 | 100,0 | 100,0 | 100,0 | 100,0 | 100,0 | 100,0 | 100,0 | 100,0 | | | |
| NOx Corr. valore in mg/Nm³ | 39,8 | 38,9 | 38,8 | 39,8 | 39,7 | 39,7 | 39,8 | 39,6 | 38,8 | 37,2 | 36,5 | 36,7 | 36,2 | 36,8 | 38,4 | 38,9 | 39,5 | 38,8 | 38,9 | 37,9 | 38,0 | 38,1 | 37,6 | 37,9 | 38,4 | 500,0 | 0 |
| NOx dati validi % | 100,0 | 100,0 | 100,0 | 100,0 | 100,0 | 100,0 | 100,0 | 100,0 | 100,0 | 100,0 | 100,0 | 100,0 | 100,0 | 100,0 | 100,0 | 100,0 | 100,0 | 100,0 | 100,0 | 100,0 | 100,0 | 100,0 | 100,0 | 100,0 | | | |
| O2 valore in % | 15,9 | 15,9 | 15,9 | 15,9 | 15,9 | 15,9 | 15,9 | 15,9 | 15,9 | 15,8 | 15,8 | 15,8 | 15,8 | 15,8 | 15,8 | 15,8 | 15,8 | 15,8 | 15,8 | 15,8 | 15,8 | 15,8 | 15,8 | 15,8 | 15,8 | | |
| O2 dati validi % | 100,0 | 100,0 | 100,0 | 100,0 | 100,0 | 100,0 | 100,0 | 100,0 | 100,0 | 100,0 | 100,0 | 100,0 | 100,0 | 100,0 | 100,0 | 100,0 | 100,0 | 100,0 | 100,0 | 100,0 | 100,0 | 100,0 | 100,0 | 100,0 | | | |
| Temperatura Fumi valore in °C | 513 | 512 | 512 | 512 | 511 | 511 | 511 | 511 | 513 | 515 | 517 | 519 | 521 | 522 | 523 | 522 | 521 | 519 | 517 | 516 | 515 | 515 | 515 | 515 | 516 | | |
| Temperatura Fumi dati validi % | 100,0 | 100,0 | 100,0 | 100,0 | 100,0 | 100,0 | 100,0 | 100,0 | 100,0 | 100,0 | 100,0 | 100,0 | 100,0 | 100,0 | 100,0 | 100,0 | 100,0 | 100,0 | 100,0 | 100,0 | 100,0 | 100,0 | 100,0 | 100,0 | | | |
| Portata Umida Norm. valore in Nm³/h | 32887 | 36602 | 38113 | 35495 | 38436 | 42222 | 41415 | 45530 | 52899 | 52274 | 50911 | 50561 | 50535 | 50619 | 50656 | 50786 | 50899 | 50898 | 51128 | 51077 | 51105 | 51169 | 51132 | 51178 | 47022 | | |
| Portata Umida dati validi % | 100,0 | 100,0 | 100,0 | 100,0 | 100,0 | 100,0 | 100,0 | 100,0 | 100,0 | 100,0 | 100,0 | 100,0 | 100,0 | 100,0 | 100,0 | 100,0 | 100,0 | 100,0 | 100,0 | 100,0 | 100,0 | 100,0 | 100,0 | 100,0 | | | |
| Pressione valore in mBar | 1020 | 1020 | 1020 | 1020 | 1020 | 1020 | 1020 | 1020 | 1020 | 1020 | 1021 | 1020 | 1020 | 1020 | 1020 | 1020 | 1020 | 1020 | 1020 | 1020 | 1020 | 1019 | 1019 | 1019 | 1020 | | |
| Pressione dati validi % | 100,0 | 100,0 | 100,0 | 100,0 | 100,0 | 100,0 | 100,0 | 100,0 | 100,0 | 100,0 | 100,0 | 100,0 | 100,0 | 100,0 | 100,0 | 100,0 | 100,0 | 100,0 | 100,0 | 100,0 | 100,0 | 100,0 | 100,0 | 100,0 | | | |

## Legenda

Ove non indicato altrimenti (come di seguito) i dati si intendono validi;F=Impianto non operativo; N=media non valida; D=dati insufficienti; T=calibrazione/manutenzione in corso; A=strumento fuori scansione; U=dato invalidato da utente; Z=dato non acquisito; LDL=valore limite autorizzato;

# RIEPILOGO GIORNALIERO

2017-01-13

**Dati prodotti dal sistema I.E.S. - E.B.C. Srl**

**STAMPA DEL:** 06-02-2017 08:29:56

**Nome Stazione:** CENTRALE GAS CROTONE - ALSTOM1 E110

I valori corretti (Corr.) sono riferiti a 0°C e 1013 mbar, fumi secchi e tenore di Ossigeno del 15%

| Descrizione | Ora | | | | | | | | | | | | | | | | | | | | | | | | | | | |
|---|---|---|---|---|---|---|---|---|---|---|---|---|---|---|---|---|---|---|---|---|---|---|---|---|---|---|---|---|
| | 1 | 2 | 3 | 4 | 5 | 6 | 7 | 8 | 9 | 10 | 11 | 12 | 13 | 14 | 15 | 16 | 17 | 18 | 19 | 20 | 21 | 22 | 23 | 24 | Tot. Giorno | LDL orario | N. sup. LDL orario |
| CO Corr. valore in mg/Nm³ | 37,1 | 37,3 | 36,3 | 34,0 | 34,2 | 33,2 | 33,1 | 33,7 | 33,1 | 33,3 | 28,2 | 26,6 | 26,2 | 26,3 | 25,9 | 25,3 | 24,6 | 24,6 | 24,8 | 25,8 | 26,6 | 26,5 | 27,2 | 28,2 | 29,7 | 125,0 | 0 |
| CO dati validi % | 100,0 | 100,0 | 100,0 | 100,0 | 100,0 | 100,0 | 100,0 | 100,0 | 100,0 | 100,0 | 100,0 | 100,0 | 100,0 | 100,0 | 100,0 | 100,0 | 100,0 | 100,0 | 100,0 | 100,0 | 100,0 | 100,0 | 100,0 | 100,0 | | | |
| NOx Corr. valore in mg/Nm³ | 36,9 | 35,5 | 35,2 | 36,2 | 35,5 | 34,4 | 34,6 | 34,2 | 33,7 | 33,3 | 33,5 | 33,9 | 33,2 | 33,4 | 33,6 | 33,7 | 34,1 | 34,3 | 34,0 | 34,1 | 34,0 | 33,9 | 32,8 | 32,2 | 34,2 | 500,0 | 0 |
| NOx dati validi % | 100,0 | 100,0 | 100,0 | 100,0 | 100,0 | 100,0 | 100,0 | 100,0 | 100,0 | 100,0 | 100,0 | 100,0 | 100,0 | 100,0 | 100,0 | 100,0 | 100,0 | 100,0 | 100,0 | 100,0 | 100,0 | 100,0 | 100,0 | 100,0 | | | |
| O2 valore in % | 15,8 | 15,8 | 15,8 | 15,8 | 15,7 | 15,7 | 15,7 | 15,7 | 15,7 | 15,6 | 15,6 | 15,6 | 15,5 | 15,5 | 15,5 | 15,5 | 15,5 | 15,5 | 15,5 | 15,5 | 15,5 | 15,5 | 15,5 | 15,5 | 15,6 | | |
| O2 dati validi % | 100,0 | 100,0 | 100,0 | 100,0 | 100,0 | 100,0 | 100,0 | 100,0 | 100,0 | 100,0 | 100,0 | 100,0 | 100,0 | 100,0 | 100,0 | 100,0 | 100,0 | 100,0 | 100,0 | 100,0 | 100,0 | 100,0 | 100,0 | 100,0 | | | |
| Temperatura Fumi valore in °C | 515 | 516 | 517 | 517 | 518 | 519 | 519 | 519 | 519 | 520 | 520 | 519 | 519 | 519 | 521 | 522 | 521 | 521 | 520 | 519 | 521 | 520 | 518 | 518 | 519 | | |
| Temperatura Fumi dati validi % | 100,0 | 100,0 | 100,0 | 100,0 | 100,0 | 100,0 | 100,0 | 100,0 | 100,0 | 100,0 | 100,0 | 100,0 | 100,0 | 100,0 | 100,0 | 100,0 | 100,0 | 100,0 | 100,0 | 100,0 | 100,0 | 100,0 | 100,0 | 100,0 | | | |
| Portata Umida Norm. valore in Nm³/h | 51097 | 50869 | 50680 | 50697 | 50577 | 50357 | 50189 | 50071 | 50018 | 49932 | 50216 | 50188 | 50107 | 50117 | 50096 | 50036 | 50000 | 50028 | 50051 | 50056 | 50106 | 50081 | 49892 | 49861 | 50222 | | |
| Portata Umida dati validi % | 100,0 | 100,0 | 100,0 | 100,0 | 100,0 | 100,0 | 100,0 | 100,0 | 100,0 | 100,0 | 100,0 | 100,0 | 100,0 | 100,0 | 100,0 | 100,0 | 100,0 | 100,0 | 100,0 | 100,0 | 100,0 | 100,0 | 100,0 | 100,0 | | | |
| Pressione valore in mBar | 1018 | 1018 | 1017 | 1016 | 1015 | 1014 | 1013 | 1012 | 1012 | 1011 | 1010 | 1009 | 1007 | 1007 | 1006 | 1006 | 1005 | 1004 | 1004 | 1004 | 1003 | 1003 | 1002 | 1002 | 1009 | | |
| Pressione dati validi % | 100,0 | 100,0 | 100,0 | 100,0 | 100,0 | 100,0 | 100,0 | 100,0 | 100,0 | 100,0 | 100,0 | 100,0 | 100,0 | 100,0 | 100,0 | 100,0 | 100,0 | 100,0 | 100,0 | 100,0 | 100,0 | 100,0 | 100,0 | 100,0 | | | |

## Legenda

Ove non indicato altrimenti (come di seguito) i dati si intendono validi;F=Impianto non operativo; N=media non valida; D=dati insufficienti; T=calibrazione/manutenzione in corso; A=strumento fuori scansione; U=dato invalidato da utente; Z=dato non acquisito; LDL=valore limite autorizzato;

# RIEPILOGO GIORNALIERO

2017-01-14

**Dati prodotti dal sistema I.E.S. - E.B.C. Srl**

**STAMPA DEL:** 06-02-2017 08:29:56

**Nome Stazione:** CENTRALE GAS CROTONE - ALSTOM1 E110

I valori corretti (Corr.) sono riferiti a 0°C e 1013 mbar, fumi secchi e tenore di Ossigeno del 15%

| Descrizione | Ora | | | | | | | | | | | | | | | | | | | | | | | | | | |
|---|---|---|---|---|---|---|---|---|---|---|---|---|---|---|---|---|---|---|---|---|---|---|---|---|---|---|---|
| | 1 | 2 | 3 | 4 | 5 | 6 | 7 | 8 | 9 | 10 | 11 | 12 | 13 | 14 | 15 | 16 | 17 | 18 | 19 | 20 | 21 | 22 | 23 | 24 | Tot. Giorno | LDL orario | N. sup. LDL orario |
| CO Corr. valore in mg/Nm³ | 28,0 | 28,9 | 29,4 | 30,3 | 30,8 | 30,9 | 30,7 | 32,1 | 32,6 | 31,4 | 31,7 | 27,0 | 21,0 | 21,6 | 20,1 | 21,2 | 23,6 | 25,2 | 25,7 | 26,6 | 27,3 | 28,6 | 29,6 | 30,4 | 27,7 | 125,0 | 0 |
| CO dati validi % | 100,0 | 100,0 | 100,0 | 100,0 | 100,0 | 100,0 | 100,0 | 100,0 | 100,0 | 100,0 | 100,0 | 100,0 | 100,0 | 100,0 | 100,0 | 100,0 | 100,0 | 100,0 | 100,0 | 100,0 | 100,0 | 100,0 | 100,0 | 100,0 | | | |
| NOx Corr. valore in mg/Nm³ | 32,9 | 33,6 | 34,2 | 34,2 | 34,4 | 35,3 | 34,8 | 34,7 | 34,1 | 34,0 | 34,0 | 35,2 | 37,3 | 37,6 | 38,8 | 38,6 | 37,9 | 38,4 | 38,9 | 38,6 | 38,4 | 38,8 | 38,7 | 38,3 | 36,3 | 500,0 | 0 |
| NOx dati validi % | 100,0 | 100,0 | 100,0 | 100,0 | 100,0 | 100,0 | 100,0 | 100,0 | 100,0 | 100,0 | 100,0 | 100,0 | 100,0 | 100,0 | 100,0 | 100,0 | 100,0 | 100,0 | 100,0 | 100,0 | 100,0 | 100,0 | 100,0 | 100,0 | | | |
| O2 valore in % | 15,5 | 15,5 | 15,6 | 15,6 | 15,6 | 15,6 | 15,6 | 15,6 | 15,6 | 15,6 | 15,6 | 15,6 | 15,5 | 15,5 | 15,6 | 15,6 | 15,6 | 15,6 | 15,6 | 15,7 | 15,7 | 15,7 | 15,7 | 15,7 | 15,6 | | |
| O2 dati validi % | 100,0 | 100,0 | 100,0 | 100,0 | 100,0 | 100,0 | 100,0 | 100,0 | 100,0 | 100,0 | 100,0 | 100,0 | 100,0 | 100,0 | 100,0 | 100,0 | 100,0 | 100,0 | 100,0 | 100,0 | 100,0 | 100,0 | 100,0 | 100,0 | | | |
| Temperatura Fumi valore in °C | 519 | 520 | 519 | 518 | 517 | 517 | 517 | 517 | 518 | 519 | 520 | 520 | 521 | 520 | 520 | 519 | 519 | 519 | 518 | 518 | 518 | 517 | 516 | 515 | 518 | | |
| Temperatura Fumi dati validi % | 100,0 | 100,0 | 100,0 | 100,0 | 100,0 | 100,0 | 100,0 | 100,0 | 100,0 | 100,0 | 100,0 | 100,0 | 100,0 | 100,0 | 100,0 | 100,0 | 100,0 | 100,0 | 100,0 | 100,0 | 100,0 | 100,0 | 100,0 | 100,0 | | | |
| Portata Umida Norm. valore in Nm³/h | 49871 | 49920 | 49957 | 49839 | 49900 | 50078 | 50087 | 50036 | 49932 | 49851 | 49747 | 49924 | 50283 | 50087 | 50149 | 50269 | 50254 | 50329 | 50384 | 50319 | 50285 | 50337 | 54393 | 55690 | 50497 | | |
| Portata Umida dati validi % | 100,0 | 100,0 | 100,0 | 100,0 | 100,0 | 100,0 | 100,0 | 100,0 | 100,0 | 100,0 | 100,0 | 100,0 | 100,0 | 100,0 | 100,0 | 100,0 | 100,0 | 100,0 | 100,0 | 100,0 | 100,0 | 100,0 | 100,0 | 100,0 | | | |
| Pressione valore in mBar | 1002 | 1003 | 1004 | 1004 | 1004 | 1004 | 1005 | 1005 | 1005 | 1006 | 1006 | 1005 | 1005 | 1005 | 1005 | 1006 | 1007 | 1008 | 1008 | 1009 | 1009 | 1009 | 1010 | 1010 | 1006 | | |
| Pressione dati validi % | 100,0 | 100,0 | 100,0 | 100,0 | 100,0 | 100,0 | 100,0 | 100,0 | 100,0 | 100,0 | 100,0 | 100,0 | 100,0 | 100,0 | 100,0 | 100,0 | 100,0 | 100,0 | 100,0 | 100,0 | 100,0 | 100,0 | 100,0 | 100,0 | | | |

## Legenda

Ove non indicato altrimenti (come di seguito) i dati si intendono validi;F=Impianto non operativo; N=media non valida; D=dati insufficienti; T=calibrazione/manutenzione in corso; A=strumento fuori scansione; U=dato invalidato da utente; Z=dato non acquisito; LDL=valore limite autorizzato;

# RIEPILOGO GIORNALIERO

2017-01-15

**Dati prodotti dal sistema I.E.S. - E.B.C. Srl**

**STAMPA DEL:** 06-02-2017 08:29:57

**Nome Stazione:** CENTRALE GAS CROTONE - ALSTOM1 E110

I valori corretti (Corr.) sono riferiti a 0°C e 1013 mbar, fumi secchi e tenore di Ossigeno del 15%

| Descrizione | Ora | | | | | | | | | | | | | | | | | | | | | | | | | | |
|---|---|---|---|---|---|---|---|---|---|---|---|---|---|---|---|---|---|---|---|---|---|---|---|---|---|---|---|
| | 1 | 2 | 3 | 4 | 5 | 6 | 7 | 8 | 9 | 10 | 11 | 12 | 13 | 14 | 15 | 16 | 17 | 18 | 19 | 20 | 21 | 22 | 23 | 24 | Tot. Giorno | LDL orario | N. sup. LDL orario |
| CO Corr. valore in mg/Nm³ | 31,4 | 32,1 | 32,7 | 33,2 | 33,5 | 33,8 | 37,0 | 37,2 | 36,6 | 34,8 | 30,2 | 30,3 | 28,0 | F | 37,3 | 25,0 | 28,6 | 30,1 | 30,2 | 31,2 | 30,8 | 32,2 | 32,4 | 32,3 | 32,2 | 125,0 | 0 |
| CO dati validi % | 100,0 | 100,0 | 100,0 | 100,0 | 100,0 | 100,0 | 100,0 | 100,0 | 100,0 | 100,0 | 100,0 | 100,0 | 100,0 | 38,3 | 100,0 | 100,0 | 100,0 | 100,0 | 100,0 | 100,0 | 100,0 | 100,0 | 100,0 | 100,0 | | | |
| NOx Corr. valore in mg/Nm³ | 38,3 | 38,6 | 38,7 | 38,8 | 38,8 | 38,6 | 37,5 | 37,3 | 35,8 | 35,2 | 35,7 | 34,7 | 33,8 | F | 34,2 | 37,0 | 35,8 | 35,2 | 35,2 | 34,4 | 35,2 | 34,7 | 34,5 | 34,6 | 36,2 | 500,0 | 0 |
| NOx dati validi % | 100,0 | 100,0 | 100,0 | 100,0 | 100,0 | 100,0 | 100,0 | 100,0 | 100,0 | 100,0 | 100,0 | 100,0 | 100,0 | 43,3 | 100,0 | 100,0 | 100,0 | 100,0 | 100,0 | 100,0 | 100,0 | 100,0 | 100,0 | 100,0 | | | |
| O2 valore in % | 15,7 | 15,7 | 15,7 | 15,7 | 15,7 | 15,7 | 15,7 | 15,7 | 15,7 | 15,7 | 15,7 | 15,6 | 15,6 | F | 15,6 | 15,6 | 15,6 | 15,6 | 15,6 | 15,6 | 15,6 | 15,6 | 15,6 | 15,6 | 15,6 | | |
| O2 dati validi % | 100,0 | 100,0 | 100,0 | 100,0 | 100,0 | 100,0 | 100,0 | 100,0 | 100,0 | 100,0 | 100,0 | 100,0 | 100,0 | 43,3 | 100,0 | 100,0 | 100,0 | 100,0 | 100,0 | 100,0 | 100,0 | 100,0 | 100,0 | 100,0 | | | |
| Temperatura Fumi valore in °C | 515 | 514 | 514 | 513 | 513 | 513 | 513 | 513 | 514 | 517 | 518 | 519 | 520 | F | 515 | 518 | 519 | 519 | 518 | 518 | 517 | 517 | 517 | 517 | 516 | | |
| Temperatura Fumi dati validi % | 100,0 | 100,0 | 100,0 | 100,0 | 100,0 | 100,0 | 100,0 | 100,0 | 100,0 | 100,0 | 100,0 | 100,0 | 100,0 | 43,3 | 100,0 | 100,0 | 100,0 | 100,0 | 100,0 | 100,0 | 100,0 | 100,0 | 100,0 | 100,0 | | | |
| Portata Umida Norm. valore in Nm³/h | 56545 | 56805 | 56984 | 57604 | 57539 | 56705 | 56947 | 56475 | 55471 | 50399 | 50389 | 50344 | 50327 | F | 50211 | 50695 | 50568 | 50439 | 50415 | 50324 | 50344 | 50258 | 50295 | 50273 | 52885 | | |
| Portata Umida dati validi % | 100,0 | 100,0 | 100,0 | 100,0 | 100,0 | 100,0 | 100,0 | 100,0 | 100,0 | 100,0 | 100,0 | 100,0 | 100,0 | 43,3 | 100,0 | 100,0 | 100,0 | 100,0 | 100,0 | 100,0 | 100,0 | 100,0 | 100,0 | 100,0 | | | |
| Pressione valore in mBar | 1010 | 1010 | 1011 | 1011 | 1010 | 1010 | 1011 | 1011 | 1011 | 1010 | 1010 | 1009 | 1008 | F | 1007 | 1007 | 1007 | 1007 | 1007 | 1006 | 1006 | 1005 | 1005 | 1004 | 1008 | | |
| Pressione dati validi % | 100,0 | 100,0 | 100,0 | 100,0 | 100,0 | 100,0 | 100,0 | 100,0 | 100,0 | 100,0 | 100,0 | 100,0 | 100,0 | 43,3 | 100,0 | 100,0 | 100,0 | 100,0 | 100,0 | 100,0 | 100,0 | 100,0 | 100,0 | 100,0 | | | |

## Legenda

Ove non indicato altrimenti (come di seguito) i dati si intendono validi;F=Impianto non operativo; N=media non valida; D=dati insufficienti; T=calibrazione/manutenzione in corso; A=strumento fuori scansione; U=dato invalidato da utente; Z=dato non acquisito; LDL=valore limite autorizzato;

# RIEPILOGO GIORNALIERO

2017-01-16

**Dati prodotti dal sistema I.E.S. - E.B.C. Srl**

**STAMPA DEL:** 06-02-2017 08:29:57

**Nome Stazione:** CENTRALE GAS CROTONE - ALSTOM1 E110

I valori corretti (Corr.) sono riferiti a 0°C e 1013 mbar, fumi secchi e tenore di Ossigeno del 15%

| Descrizione | Ora | | | | | | | | | | | | | | | | | | | | | | | | | | | |
|---|---|---|---|---|---|---|---|---|---|---|---|---|---|---|---|---|---|---|---|---|---|---|---|---|---|---|---|---|
| | 1 | 2 | 3 | 4 | 5 | 6 | 7 | 8 | 9 | 10 | 11 | 12 | 13 | 14 | 15 | 16 | 17 | 18 | 19 | 20 | 21 | 22 | 23 | 24 | Tot. Giorno | LDL orario | N. sup. LDL orario |
| CO Corr. valore in mg/Nm³ | 32,7 | 31,7 | 31,2 | 31,8 | 30,1 | 31,0 | 33,0 | 32,5 | 32,8 | 32,4 | 30,9 | 29,1 | 24,3 | 25,7 | 26,9 | 26,0 | 27,0 | 27,3 | 27,3 | 27,1 | 27,6 | 28,9 | 29,2 | 29,3 | 29,4 | 125,0 | 0 |
| CO dati validi % | 100,0 | 100,0 | 100,0 | 100,0 | 100,0 | 100,0 | 100,0 | 100,0 | 100,0 | 100,0 | 100,0 | 100,0 | 100,0 | 100,0 | 100,0 | 100,0 | 100,0 | 100,0 | 100,0 | 100,0 | 100,0 | 100,0 | 100,0 | 100,0 | | | |
| NOx Corr. valore in mg/Nm³ | 34,2 | 34,8 | 35,5 | 35,3 | 36,6 | 36,5 | 35,3 | 35,7 | 35,3 | 34,7 | 33,9 | 33,3 | 35,3 | 34,6 | 33,0 | 34,0 | 34,6 | 34,6 | 34,9 | 34,6 | 34,8 | 34,4 | 34,2 | 34,6 | 34,8 | 500,0 | 0 |
| NOx dati validi % | 100,0 | 100,0 | 100,0 | 100,0 | 100,0 | 100,0 | 100,0 | 100,0 | 100,0 | 100,0 | 100,0 | 100,0 | 100,0 | 100,0 | 100,0 | 100,0 | 100,0 | 100,0 | 100,0 | 100,0 | 100,0 | 100,0 | 100,0 | 100,0 | | | |
| O2 valore in % | 15,6 | 15,6 | 15,6 | 15,6 | 15,6 | 15,6 | 15,6 | 15,6 | 15,6 | 15,6 | 15,5 | 15,5 | 15,5 | 15,5 | 15,4 | 15,4 | 15,5 | 15,5 | 15,5 | 15,5 | 15,5 | 15,5 | 15,5 | 15,5 | 15,5 | | |
| O2 dati validi % | 100,0 | 100,0 | 100,0 | 100,0 | 100,0 | 100,0 | 100,0 | 100,0 | 100,0 | 100,0 | 100,0 | 100,0 | 100,0 | 100,0 | 100,0 | 100,0 | 100,0 | 100,0 | 100,0 | 100,0 | 100,0 | 100,0 | 100,0 | 100,0 | | | |
| Temperatura Fumi valore in °C | 516 | 516 | 515 | 515 | 514 | 514 | 514 | 514 | 515 | 516 | 517 | 519 | 518 | 519 | 520 | 520 | 519 | 518 | 518 | 516 | 515 | 514 | 514 | 515 | 516 | | |
| Temperatura Fumi dati validi % | 100,0 | 100,0 | 100,0 | 100,0 | 100,0 | 100,0 | 100,0 | 100,0 | 100,0 | 100,0 | 100,0 | 100,0 | 100,0 | 100,0 | 100,0 | 100,0 | 100,0 | 100,0 | 100,0 | 100,0 | 100,0 | 100,0 | 100,0 | 100,0 | | | |
| Portata Umida Norm. valore in Nm³/h | 50301 | 50364 | 50463 | 50457 | 50566 | 50566 | 50427 | 50381 | 50349 | 50287 | 50210 | 50031 | 50079 | 50080 | 50513 | 53855 | 54242 | 53821 | 53453 | 53930 | 54050 | 52023 | 52781 | 52876 | 51504 | | |
| Portata Umida dati validi % | 100,0 | 100,0 | 100,0 | 100,0 | 100,0 | 100,0 | 100,0 | 100,0 | 100,0 | 100,0 | 100,0 | 100,0 | 100,0 | 100,0 | 100,0 | 100,0 | 100,0 | 100,0 | 100,0 | 100,0 | 100,0 | 100,0 | 100,0 | 100,0 | | | |
| Pressione valore in mBar | 1004 | 1003 | 1003 | 1003 | 1003 | 1003 | 1003 | 1003 | 1003 | 1003 | 1002 | 1001 | 1000 | 999 | 999 | 999 | 999 | 999 | 999 | 1000 | 1000 | 1001 | 1001 | 1001 | 1001 | | |
| Pressione dati validi % | 100,0 | 100,0 | 100,0 | 100,0 | 100,0 | 100,0 | 100,0 | 100,0 | 100,0 | 100,0 | 100,0 | 100,0 | 100,0 | 100,0 | 100,0 | 100,0 | 100,0 | 100,0 | 100,0 | 100,0 | 100,0 | 100,0 | 100,0 | 100,0 | | | |

## Legenda

Ove non indicato altrimenti (come di seguito) i dati si intendono validi;F=Impianto non operativo; N=media non valida; D=dati insufficienti; T=calibrazione/manutenzione in corso; A=strumento fuori scansione; U=dato invalidato da utente; Z=dato non acquisito; LDL=valore limite autorizzato;

# RIEPILOGO GIORNALIERO

2017-01-17

**Dati prodotti dal sistema I.E.S. - E.B.C. Srl**

**STAMPA DEL:** 06-02-2017 08:29:58

**Nome Stazione:** CENTRALE GAS CROTONE - ALSTOM1 E110

I valori corretti (Corr.) sono riferiti a 0°C e 1013 mbar, fumi secchi e tenore di Ossigeno del 15%

| Descrizione | Ora | | | | | | | | | | | | | | | | | | | | | | | | | | |
|---|---|---|---|---|---|---|---|---|---|---|---|---|---|---|---|---|---|---|---|---|---|---|---|---|---|---|---|
| | 1 | 2 | 3 | 4 | 5 | 6 | 7 | 8 | 9 | 10 | 11 | 12 | 13 | 14 | 15 | 16 | 17 | 18 | 19 | 20 | 21 | 22 | 23 | 24 | Tot. Giorno | LDL orario | N. sup. LDL orario |
| **CO Corr. valore in mg/Nm³** | 29,7 | 29,8 | 31,5 | 30,5 | 30,7 | 30,9 | 32,2 | 32,5 | 32,1 | 32,1 | 29,3 | T | 27,3 | 28,1 | 26,0 | 26,6 | 27,0 | 27,4 | 28,1 | 27,9 | 28,5 | 29,9 | 30,5 | 32,3 | 29,6 | 125,0 | 0 |
| **CO dati validi %** | 100,0 | 100,0 | 100,0 | 100,0 | 100,0 | 100,0 | 100,0 | 100,0 | 100,0 | 100,0 | 96,7 | 68,3 | 100,0 | 100,0 | 100,0 | 100,0 | 100,0 | 100,0 | 100,0 | 100,0 | 100,0 | 100,0 | 100,0 | 100,0 | | | |
| **NOx Corr. valore in mg/Nm³** | 34,4 | 34,6 | 34,9 | 35,2 | 35,4 | 35,9 | 35,9 | 36,3 | 35,1 | 34,1 | 33,9 | T | 33,9 | 32,9 | 33,7 | 33,9 | 33,7 | 33,2 | 33,5 | 33,9 | 34,1 | 33,7 | 33,7 | 33,1 | 34,3 | 500,0 | 0 |
| **NOx dati validi %** | 100,0 | 100,0 | 100,0 | 100,0 | 100,0 | 100,0 | 100,0 | 100,0 | 100,0 | 100,0 | 96,7 | 68,3 | 100,0 | 100,0 | 100,0 | 100,0 | 100,0 | 100,0 | 100,0 | 100,0 | 100,0 | 100,0 | 100,0 | 100,0 | | | |
| **O2 valore in %** | 15,5 | 15,5 | 15,6 | 15,5 | 15,5 | 15,6 | 15,6 | 15,6 | 15,6 | 15,6 | 15,5 | T | 15,5 | 15,5 | 15,5 | 15,5 | 15,5 | 15,5 | 15,5 | 15,5 | 15,5 | 15,6 | 15,6 | 15,6 | 15,5 | | |
| **O2 dati validi %** | 100,0 | 100,0 | 100,0 | 100,0 | 100,0 | 100,0 | 100,0 | 100,0 | 100,0 | 100,0 | 96,7 | 68,3 | 100,0 | 100,0 | 100,0 | 100,0 | 100,0 | 100,0 | 100,0 | 100,0 | 100,0 | 100,0 | 100,0 | 100,0 | | | |
| **Temperatura Fumi valore in °C** | 515 | 516 | 516 | 515 | 515 | 515 | 514 | 514 | 515 | 516 | 518 | 518 | 518 | 519 | 518 | 517 | 518 | 518 | 519 | 518 | 518 | 518 | 517 | 516 | 517 | | |
| **Temperatura Fumi dati validi %** | 100,0 | 100,0 | 100,0 | 100,0 | 100,0 | 100,0 | 100,0 | 100,0 | 100,0 | 100,0 | 100,0 | 100,0 | 100,0 | 100,0 | 100,0 | 100,0 | 100,0 | 100,0 | 100,0 | 100,0 | 100,0 | 100,0 | 100,0 | 100,0 | | | |
| **Portata Umida Norm. valore in Nm³/h** | 53742 | 53316 | 53956 | 53746 | 52379 | 51147 | 50382 | 50475 | 50355 | 50205 | 50244 | 50292 | 50260 | 50108 | 50141 | 52300 | 53758 | 53745 | 50124 | 50224 | 50237 | 50248 | 50275 | 50153 | 51325 | | |
| **Portata Umida dati validi %** | 100,0 | 100,0 | 100,0 | 100,0 | 100,0 | 100,0 | 100,0 | 100,0 | 100,0 | 100,0 | 100,0 | 100,0 | 100,0 | 100,0 | 100,0 | 100,0 | 100,0 | 100,0 | 100,0 | 100,0 | 100,0 | 100,0 | 100,0 | 100,0 | | | |
| **Pressione valore in mBar** | 1001 | 1002 | 1002 | 1002 | 1002 | 1002 | 1002 | 1003 | 1003 | 1003 | 1002 | 1002 | 1002 | 1002 | 1002 | 1002 | 1002 | 1002 | 1003 | 1003 | 1003 | 1004 | 1005 | 1005 | 1003 | | |
| **Pressione dati validi %** | 100,0 | 100,0 | 100,0 | 100,0 | 100,0 | 100,0 | 100,0 | 100,0 | 100,0 | 100,0 | 100,0 | 100,0 | 100,0 | 100,0 | 100,0 | 100,0 | 100,0 | 100,0 | 100,0 | 100,0 | 100,0 | 100,0 | 100,0 | 100,0 | | | |

## Legenda

Ove non indicato altrimenti (come di seguito) i dati si intendono validi;F=Impianto non operativo; N=media non valida; D=dati insufficienti; T=calibrazione/manutenzione in corso; A=strumento fuori scansione; U=dato invalidato da utente; Z=dato non acquisito; LDL=valore limite autorizzato;

# RIEPILOGO GIORNALIERO

2017-01-18

**Dati prodotti dal sistema I.E.S. - E.B.C. Srl**

**STAMPA DEL:** 06-02-2017 08:29:58

**Nome Stazione:** CENTRALE GAS CROTONE - ALSTOM1 E110

I valori corretti (Corr.) sono riferiti a 0°C e 1013 mbar, fumi secchi e tenore di Ossigeno del 15%

| Descrizione | Ora | | | | | | | | | | | | | | | | | | | | | | | | | | |
|---|---|---|---|---|---|---|---|---|---|---|---|---|---|---|---|---|---|---|---|---|---|---|---|---|---|---|---|
| | 1 | 2 | 3 | 4 | 5 | 6 | 7 | 8 | 9 | 10 | 11 | 12 | 13 | 14 | 15 | 16 | 17 | 18 | 19 | 20 | 21 | 22 | 23 | 24 | Tot. Giorno | LDL orario | N. sup. LDL orario |
| CO Corr. valore in mg/Nm³ | 32,8 | 34,1 | 33,1 | 32,0 | 32,3 | 32,2 | 32,0 | 33,2 | 35,0 | 35,1 | 34,7 | 34,3 | 32,7 | 29,8 | 29,4 | 28,7 | 30,2 | 31,7 | 32,0 | 32,3 | 32,6 | 32,9 | 33,5 | 33,7 | 32,5 | 125,0 | 0 |
| CO dati validi % | 100,0 | 100,0 | 100,0 | 100,0 | 100,0 | 100,0 | 100,0 | 100,0 | 100,0 | 100,0 | 100,0 | 100,0 | 100,0 | 100,0 | 100,0 | 100,0 | 100,0 | 100,0 | 100,0 | 100,0 | 100,0 | 100,0 | 100,0 | 100,0 | | | |
| NOx Corr. valore in mg/Nm³ | 32,8 | 32,4 | 33,1 | 33,7 | 33,4 | 33,7 | 33,3 | 33,7 | 33,6 | 33,5 | 33,0 | 32,2 | 31,7 | 32,5 | 33,6 | 34,3 | 33,9 | 33,8 | 34,2 | 34,3 | 35,1 | 35,2 | 35,7 | 36,2 | 33,7 | 500,0 | 0 |
| NOx dati validi % | 100,0 | 100,0 | 100,0 | 100,0 | 100,0 | 100,0 | 100,0 | 100,0 | 100,0 | 100,0 | 100,0 | 100,0 | 100,0 | 100,0 | 100,0 | 100,0 | 100,0 | 100,0 | 100,0 | 100,0 | 100,0 | 100,0 | 100,0 | 100,0 | | | |
| O2 valore in % | 15,6 | 15,6 | 15,6 | 15,6 | 15,6 | 15,6 | 15,6 | 15,6 | 15,6 | 15,6 | 15,6 | 15,6 | 15,6 | 15,5 | 15,6 | 15,6 | 15,6 | 15,6 | 15,6 | 15,6 | 15,6 | 15,7 | 15,7 | 15,7 | 15,6 | | |
| O2 dati validi % | 100,0 | 100,0 | 100,0 | 100,0 | 100,0 | 100,0 | 100,0 | 100,0 | 100,0 | 100,0 | 100,0 | 100,0 | 100,0 | 100,0 | 100,0 | 100,0 | 100,0 | 100,0 | 100,0 | 100,0 | 100,0 | 100,0 | 100,0 | 100,0 | | | |
| Temperatura Fumi valore in °C | 516 | 516 | 517 | 516 | 516 | 515 | 515 | 516 | 516 | 516 | 517 | 518 | 520 | 521 | 520 | 518 | 518 | 517 | 517 | 517 | 516 | 516 | 516 | 515 | 517 | | |
| Temperatura Fumi dati validi % | 100,0 | 100,0 | 100,0 | 100,0 | 100,0 | 100,0 | 100,0 | 100,0 | 100,0 | 100,0 | 100,0 | 100,0 | 100,0 | 100,0 | 100,0 | 100,0 | 100,0 | 100,0 | 100,0 | 100,0 | 100,0 | 100,0 | 100,0 | 100,0 | | | |
| Portata Umida Norm. valore in Nm³/h | 50152 | 50133 | 50194 | 49545 | 49223 | 49718 | 50225 | 48407 | 50233 | 50248 | 50203 | 50040 | 49844 | 49848 | 49999 | 50250 | 50240 | 50284 | 50399 | 50411 | 50534 | 50582 | 50687 | 50761 | 50090 | | |
| Portata Umida dati validi % | 100,0 | 100,0 | 100,0 | 100,0 | 100,0 | 100,0 | 100,0 | 100,0 | 100,0 | 100,0 | 100,0 | 100,0 | 100,0 | 100,0 | 100,0 | 100,0 | 100,0 | 100,0 | 100,0 | 100,0 | 100,0 | 100,0 | 100,0 | 100,0 | | | |
| Pressione valore in mBar | 1005 | 1004 | 1004 | 1004 | 1004 | 1004 | 1005 | 1005 | 1006 | 1007 | 1007 | 1006 | 1006 | 1005 | 1006 | 1006 | 1006 | 1006 | 1008 | 1008 | 1009 | 1009 | 1010 | 1010 | 1006 | | |
| Pressione dati validi % | 100,0 | 100,0 | 100,0 | 100,0 | 100,0 | 100,0 | 100,0 | 100,0 | 100,0 | 100,0 | 100,0 | 100,0 | 100,0 | 100,0 | 100,0 | 100,0 | 100,0 | 100,0 | 100,0 | 100,0 | 100,0 | 100,0 | 100,0 | 100,0 | | | |

## Legenda

Ove non indicato altrimenti (come di seguito) i dati si intendono validi;F=Impianto non operativo; N=media non valida; D=dati insufficienti; T=calibrazione/manutenzione in corso; A=strumento fuori scansione; U=dato invalidato da utente; Z=dato non acquisito; LDL=valore limite autorizzato;

# RIEPILOGO GIORNALIERO

2017-01-19

**Dati prodotti dal sistema I.E.S. - E.B.C. Srl**

**STAMPA DEL:** 06-02-2017 08:29:59

**Nome Stazione:** CENTRALE GAS CROTONE - ALSTOM1 E110

I valori corretti (Corr.) sono riferiti a 0°C e 1013 mbar, fumi secchi e tenore di Ossigeno del 15%

| Descrizione | Ora | | | | | | | | | | | | | | | | | | | | | | | | | | |
|---|---|---|---|---|---|---|---|---|---|---|---|---|---|---|---|---|---|---|---|---|---|---|---|---|---|---|---|
| | 1 | 2 | 3 | 4 | 5 | 6 | 7 | 8 | 9 | 10 | 11 | 12 | 13 | 14 | 15 | 16 | 17 | 18 | 19 | 20 | 21 | 22 | 23 | 24 | Tot. Giorno | LDL orario | N. sup. LDL orario |
| CO Corr. valore in mg/Nm³ | 33,9 | 34,5 | 35,1 | 35,6 | 35,7 | 36,0 | 36,5 | 40,6 | 40,3 | 40,7 | 37,7 | 32,7 | 30,6 | 31,0 | 28,7 | 30,2 | 31,1 | 32,8 | 34,0 | 36,5 | 36,7 | 39,1 | 40,6 | 41,5 | 35,5 | 125,0 | 0 |
| CO dati validi % | 100,0 | 100,0 | 100,0 | 100,0 | 100,0 | 100,0 | 100,0 | 100,0 | 100,0 | 100,0 | 100,0 | 100,0 | 100,0 | 100,0 | 100,0 | 100,0 | 100,0 | 100,0 | 100,0 | 100,0 | 100,0 | 100,0 | 100,0 | 100,0 | | | |
| NOx Corr. valore in mg/Nm³ | 36,4 | 36,4 | 36,6 | 36,5 | 36,0 | 35,6 | 35,3 | 34,2 | 33,2 | 33,0 | 33,3 | 34,6 | 34,5 | 34,5 | 35,3 | 35,0 | 35,6 | 35,7 | 36,3 | 35,4 | 36,0 | 35,7 | 35,8 | 35,8 | 35,3 | 500,0 | 0 |
| NOx dati validi % | 100,0 | 100,0 | 100,0 | 100,0 | 100,0 | 100,0 | 100,0 | 100,0 | 100,0 | 100,0 | 100,0 | 100,0 | 100,0 | 100,0 | 100,0 | 100,0 | 100,0 | 100,0 | 100,0 | 100,0 | 100,0 | 100,0 | 100,0 | 100,0 | | | |
| O2 valore in % | 15,7 | 15,7 | 15,7 | 15,7 | 15,7 | 15,7 | 15,7 | 15,8 | 15,7 | 15,8 | 15,7 | 15,7 | 15,7 | 15,7 | 15,7 | 15,7 | 15,8 | 15,8 | 15,8 | 15,8 | 15,8 | 15,8 | 15,9 | 15,9 | 15,8 | | |
| O2 dati validi % | 100,0 | 100,0 | 100,0 | 100,0 | 100,0 | 100,0 | 100,0 | 100,0 | 100,0 | 100,0 | 100,0 | 100,0 | 100,0 | 100,0 | 100,0 | 100,0 | 100,0 | 100,0 | 100,0 | 100,0 | 100,0 | 100,0 | 100,0 | 100,0 | | | |
| Temperatura Fumi valore in °C | 514 | 514 | 514 | 514 | 514 | 515 | 515 | 515 | 517 | 517 | 519 | 520 | 520 | 520 | 520 | 520 | 520 | 520 | 519 | 518 | 517 | 516 | 516 | 515 | 517 | | |
| Temperatura Fumi dati validi % | 100,0 | 100,0 | 100,0 | 100,0 | 100,0 | 100,0 | 100,0 | 100,0 | 100,0 | 100,0 | 100,0 | 100,0 | 100,0 | 100,0 | 100,0 | 100,0 | 100,0 | 100,0 | 100,0 | 100,0 | 100,0 | 100,0 | 100,0 | 100,0 | | | |
| Portata Umida Norm. valore in Nm³/h | 50850 | 50870 | 50917 | 50939 | 50863 | 50816 | 50784 | 50549 | 50329 | 50213 | 50207 | 50502 | 50556 | 50642 | 52850 | 53398 | 54732 | 54842 | 55304 | 55276 | 55678 | 55432 | 55120 | 55635 | 52388 | | |
| Portata Umida dati validi % | 100,0 | 100,0 | 100,0 | 100,0 | 100,0 | 100,0 | 100,0 | 100,0 | 100,0 | 100,0 | 100,0 | 100,0 | 100,0 | 100,0 | 100,0 | 100,0 | 100,0 | 100,0 | 100,0 | 100,0 | 100,0 | 100,0 | 100,0 | 100,0 | | | |
| Pressione valore in mBar | 1011 | 1011 | 1012 | 1012 | 1013 | 1013 | 1014 | 1014 | 1015 | 1015 | 1016 | 1016 | 1016 | 1016 | 1017 | 1017 | 1018 | 1018 | 1019 | 1020 | 1020 | 1021 | 1021 | 1022 | 1016 | | |
| Pressione dati validi % | 100,0 | 100,0 | 100,0 | 100,0 | 100,0 | 100,0 | 100,0 | 100,0 | 100,0 | 100,0 | 100,0 | 100,0 | 100,0 | 100,0 | 100,0 | 100,0 | 100,0 | 100,0 | 100,0 | 100,0 | 100,0 | 100,0 | 100,0 | 100,0 | | | |

## Legenda

Ove non indicato altrimenti (come di seguito) i dati si intendono validi;F=Impianto non operativo; N=media non valida; D=dati insufficienti; T=calibrazione/manutenzione in corso; A=strumento fuori scansione; U=dato invalidato da utente; Z=dato non acquisito; LDL=valore limite autorizzato;

# RIEPILOGO GIORNALIERO

2017-01-20

**Dati prodotti dal sistema I.E.S. - E.B.C. Srl**

**STAMPA DEL:** 06-02-2017 08:29:59

**Nome Stazione:** CENTRALE GAS CROTONE - ALSTOM1 E110

I valori corretti (Corr.) sono riferiti a 0°C e 1013 mbar, fumi secchi e tenore di Ossigeno del 15%

| Descrizione | Ora | | | | | | | | | | | | | | | | | | | | | | | | | | |
|---|---|---|---|---|---|---|---|---|---|---|---|---|---|---|---|---|---|---|---|---|---|---|---|---|---|---|---|
| | 1 | 2 | 3 | 4 | 5 | 6 | 7 | 8 | 9 | 10 | 11 | 12 | 13 | 14 | 15 | 16 | 17 | 18 | 19 | 20 | 21 | 22 | 23 | 24 | Tot. Giorno | LDL orario | N. sup. LDL orario |
| CO Corr. valore in mg/Nm³ | 42,3 | 42,5 | 42,4 | 42,5 | 43,5 | 45,6 | 51,4 | 50,9 | 50,6 | 87,4 | 38,8 | 38,7 | 39,8 | 39,4 | 35,8 | 37,6 | 39,4 | 41,4 | 43,0 | 44,1 | 45,2 | 46,0 | 46,5 | 46,1 | 45,0 | 125,0 | 0 |
| CO dati validi % | 100,0 | 100,0 | 100,0 | 100,0 | 100,0 | 100,0 | 100,0 | 100,0 | 100,0 | 85,0 | 100,0 | 100,0 | 100,0 | 100,0 | 100,0 | 100,0 | 100,0 | 100,0 | 100,0 | 100,0 | 100,0 | 100,0 | 100,0 | 100,0 | | | |
| NOx Corr. valore in mg/Nm³ | 35,8 | 35,7 | 35,8 | 35,4 | 35,7 | 35,5 | 34,3 | 34,4 | 33,4 | 30,1 | 34,1 | 33,6 | 33,4 | 32,9 | 34,2 | 33,8 | 34,1 | 34,1 | 34,5 | 34,6 | 34,4 | 34,4 | 34,2 | 34,2 | 34,3 | 500,0 | 0 |
| NOx dati validi % | 100,0 | 100,0 | 100,0 | 100,0 | 100,0 | 100,0 | 100,0 | 100,0 | 100,0 | 100,0 | 100,0 | 100,0 | 100,0 | 100,0 | 100,0 | 100,0 | 100,0 | 100,0 | 100,0 | 100,0 | 100,0 | 100,0 | 100,0 | 100,0 | | | |
| O2 valore in % | 15,9 | 15,9 | 15,9 | 15,9 | 15,9 | 15,9 | 15,9 | 15,9 | 15,9 | 16,0 | 15,9 | 15,9 | 15,9 | 15,8 | 15,8 | 15,9 | 15,9 | 15,9 | 15,9 | 15,9 | 15,9 | 15,9 | 15,9 | 15,9 | 15,9 | | |
| O2 dati validi % | 100,0 | 100,0 | 100,0 | 100,0 | 100,0 | 100,0 | 100,0 | 100,0 | 100,0 | 100,0 | 100,0 | 100,0 | 100,0 | 100,0 | 100,0 | 100,0 | 100,0 | 100,0 | 100,0 | 100,0 | 100,0 | 100,0 | 100,0 | 100,0 | | | |
| Temperatura Fumi valore in °C | 515 | 515 | 515 | 515 | 515 | 514 | 514 | 514 | 515 | 514 | 519 | 519 | 519 | 519 | 520 | 519 | 519 | 518 | 518 | 518 | 517 | 517 | 517 | 516 | 517 | | |
| Temperatura Fumi dati validi % | 100,0 | 100,0 | 100,0 | 100,0 | 100,0 | 100,0 | 100,0 | 100,0 | 100,0 | 100,0 | 100,0 | 100,0 | 100,0 | 100,0 | 100,0 | 100,0 | 100,0 | 100,0 | 100,0 | 100,0 | 100,0 | 100,0 | 100,0 | 100,0 | | | |
| Portata Umida Norm. valore in Nm³/h | 56225 | 57486 | 57644 | 57635 | 57712 | 57702 | 57503 | 58201 | 58345 | 57447 | 57439 | 57476 | 57501 | 56101 | 55915 | 57172 | 58568 | 59086 | 59224 | 59507 | 59260 | 58850 | 59114 | 59292 | 57934 | | |
| Portata Umida dati validi % | 100,0 | 100,0 | 100,0 | 100,0 | 100,0 | 100,0 | 100,0 | 100,0 | 100,0 | 100,0 | 100,0 | 100,0 | 100,0 | 100,0 | 100,0 | 100,0 | 100,0 | 100,0 | 100,0 | 100,0 | 100,0 | 100,0 | 100,0 | 100,0 | | | |
| Pressione valore in mBar | 1022 | 1022 | 1023 | 1023 | 1023 | 1023 | 1024 | 1024 | 1024 | 1024 | 1024 | 1024 | 1023 | 1023 | 1023 | 1023 | 1023 | 1024 | 1024 | 1025 | 1025 | 1025 | 1025 | 1025 | 1024 | | |
| Pressione dati validi % | 100,0 | 100,0 | 100,0 | 100,0 | 100,0 | 100,0 | 100,0 | 100,0 | 100,0 | 100,0 | 100,0 | 100,0 | 100,0 | 100,0 | 100,0 | 100,0 | 100,0 | 100,0 | 100,0 | 100,0 | 100,0 | 100,0 | 100,0 | 100,0 | | | |

## Legenda

Ove non indicato altrimenti (come di seguito) i dati si intendono validi;F=Impianto non operativo; N=media non valida; D=dati insufficienti; T=calibrazione/manutenzione in corso; A=strumento fuori scansione; U=dato invalidato da utente; Z=dato non acquisito; LDL=valore limite autorizzato;

# RIEPILOGO GIORNALIERO

2017-01-21

**Dati prodotti dal sistema I.E.S. - E.B.C. Srl**

**STAMPA DEL:** 06-02-2017 08:30:00

**Nome Stazione:** CENTRALE GAS CROTONE - ALSTOM1 E110

I valori corretti (Corr.) sono riferiti a 0°C e 1013 mbar, fumi secchi e tenore di Ossigeno del 15%

| Descrizione | Ora | | | | | | | | | | | | | | | | | | | | | | | | | | |
|---|---|---|---|---|---|---|---|---|---|---|---|---|---|---|---|---|---|---|---|---|---|---|---|---|---|---|---|
| | 1 | 2 | 3 | 4 | 5 | 6 | 7 | 8 | 9 | 10 | 11 | 12 | 13 | 14 | 15 | 16 | 17 | 18 | 19 | 20 | 21 | 22 | 23 | 24 | Tot. Giorno | LDL orario | N. sup. LDL orario |
| CO Corr. valore in mg/Nm³ | 46,2 | 46,6 | 46,7 | 47,1 | 47,2 | 46,4 | 47,7 | 48,3 | 47,5 | 48,5 | 45,5 | 44,7 | 45,0 | 44,1 | 44,4 | 45,4 | 45,4 | 45,9 | 45,4 | 45,4 | 45,4 | 45,8 | 44,6 | 44,4 | 46,0 | 125,0 | 0 |
| CO dati validi % | 100,0 | 100,0 | 100,0 | 100,0 | 100,0 | 100,0 | 100,0 | 100,0 | 100,0 | 100,0 | 100,0 | 100,0 | 100,0 | 100,0 | 100,0 | 100,0 | 100,0 | 100,0 | 100,0 | 100,0 | 100,0 | 100,0 | 100,0 | 100,0 | | | |
| NOx Corr. valore in mg/Nm³ | 34,1 | 34,3 | 34,3 | 33,8 | 33,6 | 33,8 | 33,0 | 32,9 | 32,7 | 32,0 | 32,3 | 32,6 | 31,7 | 31,5 | 31,4 | 30,7 | 30,6 | 30,4 | 30,4 | 30,2 | 31,0 | 30,7 | 32,5 | 33,2 | 32,2 | 500,0 | 0 |
| NOx dati validi % | 100,0 | 100,0 | 100,0 | 100,0 | 100,0 | 100,0 | 100,0 | 100,0 | 100,0 | 100,0 | 100,0 | 100,0 | 100,0 | 100,0 | 100,0 | 100,0 | 100,0 | 100,0 | 100,0 | 100,0 | 100,0 | 100,0 | 100,0 | 100,0 | | | |
| O2 valore in % | 15,9 | 15,9 | 15,9 | 15,9 | 15,9 | 15,9 | 15,9 | 15,9 | 15,9 | 15,9 | 15,9 | 15,9 | 15,9 | 15,8 | 15,8 | 15,8 | 15,8 | 15,8 | 15,8 | 15,8 | 15,8 | 15,8 | 15,9 | 15,9 | 15,9 | | |
| O2 dati validi % | 100,0 | 100,0 | 100,0 | 100,0 | 100,0 | 100,0 | 100,0 | 100,0 | 100,0 | 100,0 | 100,0 | 100,0 | 100,0 | 100,0 | 100,0 | 100,0 | 100,0 | 100,0 | 100,0 | 100,0 | 100,0 | 100,0 | 100,0 | 100,0 | | | |
| Temperatura Fumi valore in °C | 516 | 516 | 516 | 516 | 517 | 517 | 517 | 518 | 517 | 518 | 519 | 518 | 518 | 518 | 518 | 518 | 519 | 519 | 520 | 520 | 520 | 520 | 519 | 518 | 518 | | |
| Temperatura Fumi dati validi % | 100,0 | 100,0 | 100,0 | 100,0 | 100,0 | 100,0 | 100,0 | 100,0 | 100,0 | 100,0 | 100,0 | 100,0 | 100,0 | 100,0 | 100,0 | 100,0 | 100,0 | 100,0 | 100,0 | 100,0 | 100,0 | 100,0 | 100,0 | 100,0 | | | |
| Portata Umida Norm. valore in Nm³/h | 59137 | 59603 | 59311 | 58570 | 57962 | 58112 | 58495 | 59008 | 58528 | 57796 | 58271 | 59278 | 57858 | 57829 | 58236 | 57745 | 51690 | 49910 | 49894 | 49848 | 49895 | 49891 | 50207 | 50251 | 55722 | | |
| Portata Umida dati validi % | 100,0 | 100,0 | 100,0 | 100,0 | 100,0 | 100,0 | 100,0 | 100,0 | 100,0 | 100,0 | 100,0 | 100,0 | 100,0 | 100,0 | 100,0 | 100,0 | 100,0 | 100,0 | 100,0 | 100,0 | 100,0 | 100,0 | 100,0 | 100,0 | | | |
| Pressione valore in mBar | 1024 | 1024 | 1024 | 1024 | 1023 | 1023 | 1023 | 1023 | 1023 | 1024 | 1024 | 1023 | 1022 | 1021 | 1021 | 1022 | 1022 | 1022 | 1022 | 1022 | 1022 | 1022 | 1023 | 1022 | 1023 | | |
| Pressione dati validi % | 100,0 | 100,0 | 100,0 | 100,0 | 100,0 | 100,0 | 100,0 | 100,0 | 100,0 | 100,0 | 100,0 | 100,0 | 100,0 | 100,0 | 100,0 | 100,0 | 100,0 | 100,0 | 100,0 | 100,0 | 100,0 | 100,0 | 100,0 | 100,0 | | | |

## Legenda

Ove non indicato altrimenti (come di seguito) i dati si intendono validi;F=Impianto non operativo; N=media non valida; D=dati insufficienti; T=calibrazione/manutenzione in corso; A=strumento fuori scansione; U=dato invalidato da utente; Z=dato non acquisito; LDL=valore limite autorizzato;

# RIEPILOGO GIORNALIERO

2017-01-22

**Dati prodotti dal sistema I.E.S. - E.B.C. Srl**

**STAMPA DEL:** 06-02-2017 08:30:01

**Nome Stazione:** CENTRALE GAS CROTONE - ALSTOM1 E110

I valori corretti (Corr.) sono riferiti a 0°C e 1013 mbar, fumi secchi e tenore di Ossigeno del 15%

| Descrizione | Ora | | | | | | | | | | | | | | | | | | | | | | | | | | |
|---|---|---|---|---|---|---|---|---|---|---|---|---|---|---|---|---|---|---|---|---|---|---|---|---|---|---|---|
| | 1 | 2 | 3 | 4 | 5 | 6 | 7 | 8 | 9 | 10 | 11 | 12 | 13 | 14 | 15 | 16 | 17 | 18 | 19 | 20 | 21 | 22 | 23 | 24 | Tot. Giorno | LDL orario | N. sup. LDL orario |
| **CO Corr. valore in mg/Nm³** | 44,3 | 44,5 | 45,0 | 46,0 | 47,1 | 46,7 | 48,8 | 47,6 | 46,9 | 45,7 | 44,6 | 39,6 | 38,2 | 37,8 | 39,3 | 37,2 | 36,9 | 37,3 | 37,9 | 38,2 | 37,6 | 38,3 | 38,5 | 38,7 | 41,8 | 125,0 | 0 |
| **CO dati validi %** | 100,0 | 100,0 | 100,0 | 100,0 | 100,0 | 100,0 | 100,0 | 100,0 | 100,0 | 100,0 | 100,0 | 100,0 | 100,0 | 100,0 | 100,0 | 100,0 | 100,0 | 100,0 | 100,0 | 100,0 | 100,0 | 100,0 | 100,0 | 100,0 | | | |
| **NOx Corr. valore in mg/Nm³** | 33,2 | 33,6 | 33,5 | 33,2 | 32,4 | 32,1 | 30,2 | 30,6 | 31,0 | 31,1 | 31,3 | 32,2 | 32,5 | 32,9 | 32,4 | 32,9 | 33,2 | 33,0 | 32,9 | 33,0 | 33,5 | 33,1 | 33,1 | 32,9 | 32,5 | 500,0 | 0 |
| **NOx dati validi %** | 100,0 | 100,0 | 100,0 | 100,0 | 100,0 | 100,0 | 100,0 | 100,0 | 100,0 | 100,0 | 100,0 | 100,0 | 100,0 | 100,0 | 100,0 | 100,0 | 100,0 | 100,0 | 100,0 | 100,0 | 100,0 | 100,0 | 100,0 | 100,0 | | | |
| **O2 valore in %** | 15,9 | 15,9 | 15,9 | 15,9 | 15,9 | 15,8 | 15,8 | 15,8 | 15,8 | 15,8 | 15,8 | 15,8 | 15,8 | 15,8 | 15,8 | 15,8 | 15,8 | 15,8 | 15,8 | 15,8 | 15,8 | 15,8 | 15,8 | 15,8 | 15,8 | | |
| **O2 dati validi %** | 100,0 | 100,0 | 100,0 | 100,0 | 100,0 | 100,0 | 100,0 | 100,0 | 100,0 | 100,0 | 100,0 | 100,0 | 100,0 | 100,0 | 100,0 | 100,0 | 100,0 | 100,0 | 100,0 | 100,0 | 100,0 | 100,0 | 100,0 | 100,0 | | | |
| **Temperatura Fumi valore in °C** | 517 | 517 | 517 | 517 | 517 | 518 | 519 | 519 | 520 | 520 | 521 | 521 | 521 | 521 | 521 | 521 | 520 | 520 | 520 | 520 | 520 | 520 | 520 | 520 | 519 | | |
| **Temperatura Fumi dati validi %** | 100,0 | 100,0 | 100,0 | 100,0 | 100,0 | 100,0 | 100,0 | 100,0 | 100,0 | 100,0 | 100,0 | 100,0 | 100,0 | 100,0 | 100,0 | 100,0 | 100,0 | 100,0 | 100,0 | 100,0 | 100,0 | 100,0 | 100,0 | 100,0 | | | |
| **Portata Umida Norm. valore in Nm³/h** | 50343 | 50417 | 50412 | 50377 | 50293 | 50225 | 49842 | 47451 | 48766 | 49660 | 49671 | 49849 | 49885 | 49867 | 49937 | 49987 | 50000 | 49959 | 49942 | 49936 | 49519 | 49302 | 49556 | 49600 | 49783 | | |
| **Portata Umida dati validi %** | 100,0 | 100,0 | 100,0 | 100,0 | 100,0 | 100,0 | 100,0 | 100,0 | 100,0 | 100,0 | 100,0 | 100,0 | 100,0 | 100,0 | 100,0 | 100,0 | 100,0 | 100,0 | 100,0 | 100,0 | 100,0 | 100,0 | 100,0 | 100,0 | | | |
| **Pressione valore in mBar** | 1022 | 1021 | 1022 | 1022 | 1021 | 1021 | 1021 | 1021 | 1021 | 1022 | 1022 | 1021 | 1021 | 1020 | 1020 | 1020 | 1020 | 1020 | 1020 | 1020 | 1020 | 1020 | 1019 | 1019 | 1021 | | |
| **Pressione dati validi %** | 100,0 | 100,0 | 100,0 | 100,0 | 100,0 | 100,0 | 100,0 | 100,0 | 100,0 | 100,0 | 100,0 | 100,0 | 100,0 | 100,0 | 100,0 | 100,0 | 100,0 | 100,0 | 100,0 | 100,0 | 100,0 | 100,0 | 100,0 | 100,0 | | | |

## Legenda

Ove non indicato altrimenti (come di seguito) i dati si intendono validi;F=Impianto non operativo; N=media non valida; D=dati insufficienti; T=calibrazione/manutenzione in corso; A=strumento fuori scansione; U=dato invalidato da utente; Z=dato non acquisito; LDL=valore limite autorizzato;

# RIEPILOGO GIORNALIERO

2017-01-23

**Dati prodotti dal sistema I.E.S. - E.B.C. Srl**

**STAMPA DEL:** 06-02-2017 08:30:02

**Nome Stazione:** CENTRALE GAS CROTONE - ALSTOM1 E110

I valori corretti (Corr.) sono riferiti a 0°C e 1013 mbar, fumi secchi e tenore di Ossigeno del 15%

| Descrizione | Ora | | | | | | | | | | | | | | | | | | | | | | | | | | |
|---|---|---|---|---|---|---|---|---|---|---|---|---|---|---|---|---|---|---|---|---|---|---|---|---|---|---|---|
| | 1 | 2 | 3 | 4 | 5 | 6 | 7 | 8 | 9 | 10 | 11 | 12 | 13 | 14 | 15 | 16 | 17 | 18 | 19 | 20 | 21 | 22 | 23 | 24 | Tot. Giorno | LDL orario | N. sup. LDL orario |
| CO Corr. valore in mg/Nm³ | 38,8 | 40,7 | 43,1 | 43,2 | 42,5 | 42,0 | 41,5 | 42,6 | 43,6 | 43,3 | 43,6 | 43,4 | 38,5 | 37,5 | 37,7 | 37,7 | 37,3 | 37,1 | 37,0 | 36,5 | 36,5 | 36,6 | 36,9 | 38,0 | 39,8 | 125,0 | 0 |
| CO dati validi % | 100,0 | 100,0 | 100,0 | 100,0 | 100,0 | 100,0 | 100,0 | 100,0 | 100,0 | 100,0 | 100,0 | 100,0 | 100,0 | 100,0 | 100,0 | 100,0 | 100,0 | 100,0 | 100,0 | 100,0 | 100,0 | 100,0 | 100,0 | 100,0 | | | |
| NOx Corr. valore in mg/Nm³ | 32,7 | 32,3 | 31,8 | 31,2 | 30,8 | 30,9 | 31,0 | 30,3 | 29,6 | 30,3 | 29,5 | 29,2 | 30,3 | 30,1 | 29,9 | 29,7 | 29,7 | 29,7 | 30,2 | 30,4 | 30,4 | 30,9 | 30,5 | 30,2 | 30,5 | 500,0 | 0 |
| NOx dati validi % | 100,0 | 100,0 | 100,0 | 100,0 | 100,0 | 100,0 | 100,0 | 100,0 | 100,0 | 100,0 | 100,0 | 100,0 | 100,0 | 100,0 | 100,0 | 100,0 | 100,0 | 100,0 | 100,0 | 100,0 | 100,0 | 100,0 | 100,0 | 100,0 | | | |
| O2 valore in % | 15,8 | 15,8 | 15,8 | 15,8 | 15,8 | 15,8 | 15,8 | 15,7 | 15,7 | 15,7 | 15,7 | 15,7 | 15,7 | 15,7 | 15,6 | 15,6 | 15,6 | 15,6 | 15,6 | 15,6 | 15,7 | 15,7 | 15,7 | 15,6 | 15,7 | | |
| O2 dati validi % | 100,0 | 100,0 | 100,0 | 100,0 | 100,0 | 100,0 | 100,0 | 100,0 | 100,0 | 100,0 | 100,0 | 100,0 | 100,0 | 100,0 | 100,0 | 100,0 | 100,0 | 100,0 | 100,0 | 100,0 | 100,0 | 100,0 | 100,0 | 100,0 | | | |
| Temperatura Fumi valore in °C | 520 | 518 | 519 | 518 | 518 | 518 | 518 | 518 | 519 | 518 | 518 | 518 | 518 | 518 | 517 | 517 | 517 | 517 | 517 | 517 | 517 | 516 | 517 | 517 | 518 | | |
| Temperatura Fumi dati validi % | 100,0 | 100,0 | 100,0 | 100,0 | 100,0 | 100,0 | 100,0 | 100,0 | 100,0 | 100,0 | 100,0 | 100,0 | 100,0 | 100,0 | 100,0 | 100,0 | 100,0 | 100,0 | 100,0 | 100,0 | 100,0 | 100,0 | 100,0 | 100,0 | | | |
| Portata Umida Norm. valore in Nm³/h | 48765 | 45102 | 45100 | 46866 | 49633 | 49667 | 49641 | 49485 | 49417 | 49448 | 49501 | 49502 | 49729 | 49761 | 49732 | 49724 | 49712 | 50080 | 49674 | 49795 | 49865 | 49881 | 49895 | 49794 | 49157 | | |
| Portata Umida dati validi % | 100,0 | 100,0 | 100,0 | 100,0 | 100,0 | 100,0 | 100,0 | 100,0 | 100,0 | 100,0 | 100,0 | 100,0 | 100,0 | 100,0 | 100,0 | 100,0 | 100,0 | 100,0 | 100,0 | 100,0 | 100,0 | 100,0 | 100,0 | 100,0 | | | |
| Pressione valore in mBar | 1019 | 1019 | 1018 | 1017 | 1017 | 1016 | 1016 | 1015 | 1015 | 1015 | 1015 | 1014 | 1013 | 1012 | 1012 | 1012 | 1011 | 1011 | 1011 | 1011 | 1011 | 1012 | 1011 | 1011 | 1014 | | |
| Pressione dati validi % | 100,0 | 100,0 | 100,0 | 100,0 | 100,0 | 100,0 | 100,0 | 100,0 | 100,0 | 100,0 | 100,0 | 100,0 | 100,0 | 100,0 | 100,0 | 100,0 | 100,0 | 100,0 | 100,0 | 100,0 | 100,0 | 100,0 | 100,0 | 100,0 | | | |

## Legenda

Ove non indicato altrimenti (come di seguito) i dati si intendono validi;F=Impianto non operativo; N=media non valida; D=dati insufficienti; T=calibrazione/manutenzione in corso; A=strumento fuori scansione; U=dato invalidato da utente; Z=dato non acquisito; LDL=valore limite autorizzato;

# RIEPILOGO GIORNALIERO

2017-01-24

**Dati prodotti dal sistema I.E.S. - E.B.C. Srl**

**STAMPA DEL:** 06-02-2017 08:30:03

**Nome Stazione:** CENTRALE GAS CROTONE - ALSTOM1 E110

I valori corretti (Corr.) sono riferiti a 0°C e 1013 mbar, fumi secchi e tenore di Ossigeno del 15%

| Descrizione | Ora | | | | | | | | | | | | | | | | | | | | | | | | | | |
|---|---|---|---|---|---|---|---|---|---|---|---|---|---|---|---|---|---|---|---|---|---|---|---|---|---|---|---|
| | 1 | 2 | 3 | 4 | 5 | 6 | 7 | 8 | 9 | 10 | 11 | 12 | 13 | 14 | 15 | 16 | 17 | 18 | 19 | 20 | 21 | 22 | 23 | 24 | Tot. Giorno | LDL orario | N. sup. LDL orario |
| CO Corr. valore in mg/Nm³ | 37,0 | 36,1 | 36,1 | 35,3 | 35,8 | 36,7 | 39,0 | 38,3 | 37,8 | 37,7 | 37,6 | 33,4 | 32,4 | 29,9 | 30,0 | 32,4 | 33,8 | 34,2 | 33,7 | 34,4 | 34,3 | 35,4 | 36,1 | 37,4 | 35,2 | 125,0 | 0 |
| CO dati validi % | 100,0 | 100,0 | 100,0 | 100,0 | 100,0 | 100,0 | 100,0 | 100,0 | 100,0 | 100,0 | 100,0 | 100,0 | 100,0 | 100,0 | 100,0 | 100,0 | 100,0 | 100,0 | 100,0 | 100,0 | 100,0 | 100,0 | 100,0 | 100,0 | | | |
| NOx Corr. valore in mg/Nm³ | 30,4 | 30,6 | 30,2 | 30,2 | 29,8 | 28,9 | 28,6 | 28,6 | 28,6 | 28,5 | 28,8 | 30,1 | 30,7 | 31,7 | 32,3 | 32,1 | 31,4 | 31,5 | 32,2 | 32,0 | 32,6 | 32,2 | 32,1 | 31,2 | 30,6 | 500,0 | 0 |
| NOx dati validi % | 100,0 | 100,0 | 100,0 | 100,0 | 100,0 | 100,0 | 100,0 | 100,0 | 100,0 | 100,0 | 100,0 | 100,0 | 100,0 | 100,0 | 100,0 | 100,0 | 100,0 | 100,0 | 100,0 | 100,0 | 100,0 | 100,0 | 100,0 | 100,0 | | | |
| O2 valore in % | 15,6 | 15,6 | 15,6 | 15,6 | 15,6 | 15,6 | 15,6 | 15,6 | 15,6 | 15,6 | 15,6 | 15,5 | 15,5 | 15,6 | 15,6 | 15,6 | 15,6 | 15,6 | 15,6 | 15,6 | 15,6 | 15,7 | 15,7 | 15,7 | 15,6 | | |
| O2 dati validi % | 100,0 | 100,0 | 100,0 | 100,0 | 100,0 | 100,0 | 100,0 | 100,0 | 100,0 | 100,0 | 100,0 | 100,0 | 100,0 | 100,0 | 100,0 | 100,0 | 100,0 | 100,0 | 100,0 | 100,0 | 100,0 | 100,0 | 100,0 | 100,0 | | | |
| Temperatura Fumi valore in °C | 517 | 517 | 517 | 516 | 515 | 515 | 515 | 516 | 516 | 516 | 518 | 519 | 518 | 518 | 519 | 519 | 519 | 519 | 518 | 517 | 517 | 516 | 516 | 516 | 517 | | |
| Temperatura Fumi dati validi % | 100,0 | 100,0 | 100,0 | 100,0 | 100,0 | 100,0 | 100,0 | 100,0 | 100,0 | 100,0 | 100,0 | 100,0 | 100,0 | 100,0 | 100,0 | 100,0 | 100,0 | 100,0 | 100,0 | 100,0 | 100,0 | 100,0 | 100,0 | 100,0 | | | |
| Portata Umida Norm. valore in Nm³/h | 49805 | 49770 | 49732 | 49702 | 49724 | 49610 | 49427 | 49382 | 49409 | 49389 | 49362 | 49514 | 49590 | 49766 | 49856 | 49838 | 49821 | 49821 | 49867 | 48622 | 48641 | 49639 | 49116 | 48794 | 49508 | | |
| Portata Umida dati validi % | 100,0 | 100,0 | 100,0 | 100,0 | 100,0 | 100,0 | 100,0 | 100,0 | 100,0 | 100,0 | 100,0 | 100,0 | 100,0 | 100,0 | 100,0 | 100,0 | 100,0 | 100,0 | 100,0 | 100,0 | 100,0 | 100,0 | 100,0 | 100,0 | | | |
| Pressione valore in mBar | 1010 | 1009 | 1009 | 1008 | 1007 | 1007 | 1006 | 1006 | 1006 | 1006 | 1006 | 1005 | 1004 | 1005 | 1005 | 1006 | 1006 | 1007 | 1007 | 1007 | 1008 | 1008 | 1008 | 1009 | 1007 | | |
| Pressione dati validi % | 100,0 | 100,0 | 100,0 | 100,0 | 100,0 | 100,0 | 100,0 | 100,0 | 100,0 | 100,0 | 100,0 | 100,0 | 100,0 | 100,0 | 100,0 | 100,0 | 100,0 | 100,0 | 100,0 | 100,0 | 100,0 | 100,0 | 100,0 | 100,0 | | | |

## Legenda

Ove non indicato altrimenti (come di seguito) i dati si intendono validi;F=Impianto non operativo; N=media non valida; D=dati insufficienti; T=calibrazione/manutenzione in corso; A=strumento fuori scansione; U=dato invalidato da utente; Z=dato non acquisito; LDL=valore limite autorizzato;

# RIEPILOGO GIORNALIERO

2017-01-25

**Dati prodotti dal sistema I.E.S. - E.B.C. Srl**

**STAMPA DEL:** 06-02-2017 08:30:04

**Nome Stazione:** CENTRALE GAS CROTONE - ALSTOM1 E110

I valori corretti (Corr.) sono riferiti a 0°C e 1013 mbar, fumi secchi e tenore di Ossigeno del 15%

| Descrizione | Ora | | | | | | | | | | | | | | | | | | | | | | | | | | |
|---|---|---|---|---|---|---|---|---|---|---|---|---|---|---|---|---|---|---|---|---|---|---|---|---|---|---|---|
| | 1 | 2 | 3 | 4 | 5 | 6 | 7 | 8 | 9 | 10 | 11 | 12 | 13 | 14 | 15 | 16 | 17 | 18 | 19 | 20 | 21 | 22 | 23 | 24 | Tot. Giorno | LDL orario | N. sup. LDL orario |
| CO Corr. valore in mg/Nm³ | 38,3 | 38,6 | 40,0 | 41,0 | 41,9 | 41,3 | 42,1 | 42,1 | 43,5 | 43,4 | 42,8 | 42,3 | 42,0 | 41,0 | T | 35,8 | 36,7 | 38,2 | 38,9 | 38,6 | 39,7 | 40,7 | 42,1 | 42,2 | 40,6 | 125,0 | 0 |
| CO dati validi % | 100,0 | 100,0 | 100,0 | 100,0 | 100,0 | 100,0 | 100,0 | 100,0 | 100,0 | 100,0 | 100,0 | 100,0 | 100,0 | 100,0 | 48,3 | 100,0 | 100,0 | 100,0 | 100,0 | 100,0 | 100,0 | 100,0 | 100,0 | 100,0 | | | |
| NOx Corr. valore in mg/Nm³ | 31,5 | 31,5 | 31,1 | 29,9 | 29,4 | 29,4 | 29,6 | 29,9 | 29,7 | 30,2 | 30,5 | 30,5 | 30,6 | 30,6 | T | 32,1 | 31,9 | 32,0 | 32,4 | 32,7 | 32,2 | 31,7 | 31,8 | 32,3 | 31,0 | 500,0 | 0 |
| NOx dati validi % | 100,0 | 100,0 | 100,0 | 100,0 | 100,0 | 100,0 | 100,0 | 100,0 | 100,0 | 100,0 | 100,0 | 100,0 | 100,0 | 100,0 | 48,3 | 100,0 | 100,0 | 100,0 | 100,0 | 100,0 | 100,0 | 100,0 | 100,0 | 100,0 | | | |
| O2 valore in % | 15,7 | 15,7 | 15,7 | 15,7 | 15,7 | 15,7 | 15,7 | 15,7 | 15,7 | 15,7 | 15,7 | 15,7 | 15,7 | 15,7 | T | 15,7 | 15,7 | 15,8 | 15,8 | 15,8 | 15,8 | 15,8 | 15,8 | 15,8 | 15,7 | | |
| O2 dati validi % | 100,0 | 100,0 | 100,0 | 100,0 | 100,0 | 100,0 | 100,0 | 100,0 | 100,0 | 100,0 | 100,0 | 100,0 | 100,0 | 100,0 | 48,3 | 100,0 | 100,0 | 100,0 | 100,0 | 100,0 | 100,0 | 100,0 | 100,0 | 100,0 | | | |
| Temperatura Fumi valore in °C | 515 | 515 | 516 | 516 | 517 | 517 | 516 | 516 | 516 | 516 | 517 | 517 | 517 | 518 | 518 | 517 | 518 | 518 | 517 | 517 | 517 | 518 | 516 | 516 | 517 | | |
| Temperatura Fumi dati validi % | 100,0 | 100,0 | 100,0 | 100,0 | 100,0 | 100,0 | 100,0 | 100,0 | 100,0 | 100,0 | 100,0 | 100,0 | 100,0 | 100,0 | 100,0 | 100,0 | 100,0 | 100,0 | 100,0 | 100,0 | 100,0 | 100,0 | 100,0 | 100,0 | | | |
| Portata Umida Norm. valore in Nm³/h | 47680 | 47853 | 49495 | 49963 | 49621 | 49970 | 48663 | 49097 | 48542 | 47046 | 47693 | 49445 | 50176 | 49609 | 49453 | 48675 | 48909 | 48569 | 48189 | 48001 | 47144 | 46067 | 43491 | 42190 | 48148 | | |
| Portata Umida dati validi % | 100,0 | 100,0 | 100,0 | 100,0 | 100,0 | 100,0 | 100,0 | 100,0 | 100,0 | 100,0 | 100,0 | 100,0 | 100,0 | 100,0 | 100,0 | 100,0 | 100,0 | 100,0 | 100,0 | 100,0 | 100,0 | 100,0 | 100,0 | 100,0 | | | |
| Pressione valore in mBar | 1009 | 1009 | 1009 | 1009 | 1009 | 1010 | 1010 | 1011 | 1012 | 1013 | 1013 | 1013 | 1013 | 1013 | 1013 | 1014 | 1014 | 1015 | 1015 | 1015 | 1016 | 1016 | 1017 | 1017 | 1013 | | |
| Pressione dati validi % | 100,0 | 100,0 | 100,0 | 100,0 | 100,0 | 100,0 | 100,0 | 100,0 | 100,0 | 100,0 | 100,0 | 100,0 | 100,0 | 100,0 | 100,0 | 100,0 | 100,0 | 100,0 | 100,0 | 100,0 | 100,0 | 100,0 | 100,0 | 100,0 | | | |

## Legenda

Ove non indicato altrimenti (come di seguito) i dati si intendono validi;F=Impianto non operativo; N=media non valida; D=dati insufficienti; T=calibrazione/manutenzione in corso; A=strumento fuori scansione; U=dato invalidato da utente; Z=dato non acquisito; LDL=valore limite autorizzato;

# RIEPILOGO GIORNALIERO

2017-01-26

**Dati prodotti dal sistema I.E.S. - E.B.C. Srl**

**STAMPA DEL:** 06-02-2017 08:30:05

**Nome Stazione:** CENTRALE GAS CROTONE - ALSTOM1 E110

I valori corretti (Corr.) sono riferiti a 0°C e 1013 mbar, fumi secchi e tenore di Ossigeno del 15%

| Descrizione | Ora | | | | | | | | | | | | | | | | | | | | | | | | | | |
|---|---|---|---|---|---|---|---|---|---|---|---|---|---|---|---|---|---|---|---|---|---|---|---|---|---|---|---|
| | 1 | 2 | 3 | 4 | 5 | 6 | 7 | 8 | 9 | 10 | 11 | 12 | 13 | 14 | 15 | 16 | 17 | 18 | 19 | 20 | 21 | 22 | 23 | 24 | Tot. Giorno | LDL orario | N. sup. LDL orario |
| CO Corr. valore in mg/Nm³ | 41,9 | 42,2 | 42,4 | 43,1 | 44,2 | 44,6 | 46,6 | 46,5 | 44,6 | 43,2 | 39,4 | 38,1 | 38,1 | 35,9 | 33,7 | 35,0 | 36,8 | 38,2 | 39,0 | 40,1 | 40,8 | 43,1 | 46,2 | 46,1 | 41,2 | 125,0 | 0 |
| CO dati validi % | 100,0 | 100,0 | 100,0 | 100,0 | 100,0 | 100,0 | 100,0 | 100,0 | 100,0 | 100,0 | 100,0 | 100,0 | 100,0 | 100,0 | 100,0 | 100,0 | 100,0 | 100,0 | 100,0 | 100,0 | 100,0 | 100,0 | 100,0 | 100,0 | | | |
| NOx Corr. valore in mg/Nm³ | 32,6 | 32,5 | 32,7 | 32,8 | 32,6 | 32,5 | 32,0 | 32,2 | 32,4 | 32,6 | 33,4 | 33,9 | 33,9 | 34,2 | 35,1 | 34,7 | 34,6 | 34,9 | 35,3 | 35,4 | 35,4 | 34,7 | 33,4 | 33,6 | 33,6 | 500,0 | 0 |
| NOx dati validi % | 100,0 | 100,0 | 100,0 | 100,0 | 100,0 | 100,0 | 100,0 | 100,0 | 100,0 | 100,0 | 100,0 | 100,0 | 100,0 | 100,0 | 100,0 | 100,0 | 100,0 | 100,0 | 100,0 | 100,0 | 100,0 | 100,0 | 100,0 | 100,0 | | | |
| O2 valore in % | 15,8 | 15,8 | 15,8 | 15,8 | 15,8 | 15,8 | 15,8 | 15,9 | 15,9 | 15,9 | 15,9 | 15,8 | 15,8 | 15,8 | 15,8 | 15,8 | 15,9 | 15,9 | 15,9 | 15,9 | 15,9 | 15,9 | 15,9 | 15,9 | 15,9 | | |
| O2 dati validi % | 100,0 | 100,0 | 100,0 | 100,0 | 100,0 | 100,0 | 100,0 | 100,0 | 100,0 | 100,0 | 100,0 | 100,0 | 100,0 | 100,0 | 100,0 | 100,0 | 100,0 | 100,0 | 100,0 | 100,0 | 100,0 | 100,0 | 100,0 | 100,0 | | | |
| Temperatura Fumi valore in °C | 516 | 516 | 516 | 516 | 516 | 516 | 516 | 516 | 516 | 517 | 518 | 518 | 517 | 518 | 518 | 519 | 518 | 518 | 518 | 517 | 517 | 517 | 516 | 517 | 517 | | |
| Temperatura Fumi dati validi % | 100,0 | 100,0 | 100,0 | 100,0 | 100,0 | 100,0 | 100,0 | 100,0 | 100,0 | 100,0 | 100,0 | 100,0 | 100,0 | 100,0 | 100,0 | 100,0 | 100,0 | 100,0 | 100,0 | 100,0 | 100,0 | 100,0 | 100,0 | 100,0 | | | |
| Portata Umida Norm. valore in Nm³/h | 39888 | 38867 | 33922 | 33032 | 31894 | 30146 | 32813 | 33317 | 42235 | 46973 | 49384 | 49187 | 49307 | 49686 | 49717 | 49425 | 47585 | 41589 | 36545 | 31022 | 32892 | 31217 | 24010 | 30660 | 38971 | | |
| Portata Umida dati validi % | 100,0 | 100,0 | 100,0 | 100,0 | 100,0 | 100,0 | 100,0 | 100,0 | 100,0 | 100,0 | 100,0 | 100,0 | 100,0 | 100,0 | 100,0 | 100,0 | 100,0 | 100,0 | 100,0 | 100,0 | 100,0 | 100,0 | 100,0 | 100,0 | | | |
| Pressione valore in mBar | 1017 | 1018 | 1018 | 1018 | 1018 | 1018 | 1019 | 1019 | 1020 | 1020 | 1021 | 1021 | 1020 | 1020 | 1020 | 1020 | 1021 | 1022 | 1022 | 1023 | 1023 | 1023 | 1024 | 1024 | 1020 | | |
| Pressione dati validi % | 100,0 | 100,0 | 100,0 | 100,0 | 100,0 | 100,0 | 100,0 | 100,0 | 100,0 | 100,0 | 100,0 | 100,0 | 100,0 | 100,0 | 100,0 | 100,0 | 100,0 | 100,0 | 100,0 | 100,0 | 100,0 | 100,0 | 100,0 | 100,0 | | | |

## Legenda

Ove non indicato altrimenti (come di seguito) i dati si intendono validi;F=Impianto non operativo; N=media non valida; D=dati insufficienti; T=calibrazione/manutenzione in corso; A=strumento fuori scansione; U=dato invalidato da utente; Z=dato non acquisito; LDL=valore limite autorizzato;

# RIEPILOGO GIORNALIERO

2017-01-27

**Dati prodotti dal sistema I.E.S. - E.B.C. Srl**

**STAMPA DEL:** 06-02-2017 08:30:05

**Nome Stazione:** CENTRALE GAS CROTONE - ALSTOM1 E110

I valori corretti (Corr.) sono riferiti a 0°C e 1013 mbar, fumi secchi e tenore di Ossigeno del 15%

| Descrizione | Ora | | | | | | | | | | | | | | | | | | | | | | | | | | |
|---|---|---|---|---|---|---|---|---|---|---|---|---|---|---|---|---|---|---|---|---|---|---|---|---|---|---|---|
| | 1 | 2 | 3 | 4 | 5 | 6 | 7 | 8 | 9 | 10 | 11 | 12 | 13 | 14 | 15 | 16 | 17 | 18 | 19 | 20 | 21 | 22 | 23 | 24 | Tot. Giorno | LDL orario | N. sup. LDL orario |
| CO Corr. valore in mg/Nm³ | 45,5 | 46,9 | 48,8 | 49,5 | 48,4 | 49,4 | 51,3 | 51,1 | 50,6 | 46,9 | 45,0 | 44,1 | 43,2 | 44,3 | 40,2 | 41,4 | 40,2 | 41,4 | 42,4 | 42,6 | 42,5 | 42,8 | 44,0 | 44,6 | 45,3 | 125,0 | 0 |
| CO dati validi % | 100,0 | 100,0 | 100,0 | 100,0 | 100,0 | 100,0 | 100,0 | 100,0 | 100,0 | 100,0 | 100,0 | 100,0 | 100,0 | 100,0 | 100,0 | 100,0 | 100,0 | 100,0 | 100,0 | 100,0 | 100,0 | 100,0 | 100,0 | 100,0 | | | |
| NOx Corr. valore in mg/Nm³ | 34,0 | 33,9 | 33,5 | 33,4 | 33,9 | 33,3 | 32,9 | 33,0 | 32,5 | 32,9 | 33,2 | 33,4 | 33,4 | 32,8 | 33,7 | 34,2 | 34,3 | 34,3 | 34,3 | 34,2 | 34,4 | 34,5 | 34,5 | 34,7 | 33,7 | 500,0 | 0 |
| NOx dati validi % | 100,0 | 100,0 | 100,0 | 100,0 | 100,0 | 100,0 | 100,0 | 100,0 | 100,0 | 100,0 | 100,0 | 100,0 | 100,0 | 100,0 | 100,0 | 100,0 | 100,0 | 100,0 | 100,0 | 100,0 | 100,0 | 100,0 | 100,0 | 100,0 | | | |
| O2 valore in % | 15,9 | 15,9 | 15,9 | 15,9 | 15,9 | 15,9 | 16,0 | 16,0 | 16,0 | 15,9 | 15,9 | 15,9 | 15,9 | 15,9 | 15,9 | 15,9 | 15,9 | 15,9 | 15,9 | 15,9 | 15,9 | 15,9 | 15,9 | 15,9 | 15,9 | | |
| O2 dati validi % | 100,0 | 100,0 | 100,0 | 100,0 | 100,0 | 100,0 | 100,0 | 100,0 | 100,0 | 100,0 | 100,0 | 100,0 | 100,0 | 100,0 | 100,0 | 100,0 | 100,0 | 100,0 | 100,0 | 100,0 | 100,0 | 100,0 | 100,0 | 100,0 | | | |
| Temperatura Fumi valore in °C | 517 | 517 | 516 | 516 | 515 | 516 | 516 | 516 | 517 | 518 | 518 | 518 | 519 | 519 | 520 | 519 | 519 | 520 | 519 | 518 | 518 | 518 | 517 | 516 | 518 | | |
| Temperatura Fumi dati validi % | 100,0 | 100,0 | 100,0 | 100,0 | 100,0 | 100,0 | 100,0 | 100,0 | 100,0 | 100,0 | 100,0 | 100,0 | 100,0 | 100,0 | 100,0 | 100,0 | 100,0 | 100,0 | 100,0 | 100,0 | 100,0 | 100,0 | 100,0 | 100,0 | | | |
| Portata Umida Norm. valore in Nm³/h | 26266 | 25461 | 20106 | 20849 | 17589 | 22749 | 25276 | 35577 | 40809 | 46220 | 48585 | 49053 | 48934 | 49794 | 49264 | 48244 | 48107 | 47600 | 43002 | 39289 | 33320 | 27915 | 23469 | 19790 | 35719 | | |
| Portata Umida dati validi % | 100,0 | 100,0 | 100,0 | 100,0 | 100,0 | 100,0 | 100,0 | 100,0 | 100,0 | 100,0 | 100,0 | 100,0 | 100,0 | 100,0 | 100,0 | 100,0 | 100,0 | 100,0 | 100,0 | 100,0 | 100,0 | 100,0 | 100,0 | 95,0 | | | |
| Pressione valore in mBar | 1024 | 1024 | 1025 | 1025 | 1025 | 1025 | 1025 | 1026 | 1026 | 1026 | 1026 | 1026 | 1025 | 1024 | 1024 | 1024 | 1025 | 1025 | 1025 | 1025 | 1025 | 1025 | 1025 | 1025 | 1025 | | |
| Pressione dati validi % | 100,0 | 100,0 | 100,0 | 100,0 | 100,0 | 100,0 | 100,0 | 100,0 | 100,0 | 100,0 | 100,0 | 100,0 | 100,0 | 100,0 | 100,0 | 100,0 | 100,0 | 100,0 | 100,0 | 100,0 | 100,0 | 100,0 | 100,0 | 100,0 | | | |

## Legenda

Ove non indicato altrimenti (come di seguito) i dati si intendono validi;F=Impianto non operativo; N=media non valida; D=dati insufficienti; T=calibrazione/manutenzione in corso; A=strumento fuori scansione; U=dato invalidato da utente; Z=dato non acquisito; LDL=valore limite autorizzato;

# RIEPILOGO GIORNALIERO

2017-01-28

**Dati prodotti dal sistema I.E.S. - E.B.C. Srl**

**STAMPA DEL:** 06-02-2017 08:30:06

**Nome Stazione:** CENTRALE GAS CROTONE - ALSTOM1 E110

I valori corretti (Corr.) sono riferiti a 0°C e 1013 mbar, fumi secchi e tenore di Ossigeno del 15%

| Descrizione | Ora | | | | | | | | | | | | | | | | | | | | | | | | | | |
|---|---|---|---|---|---|---|---|---|---|---|---|---|---|---|---|---|---|---|---|---|---|---|---|---|---|---|---|
| | 1 | 2 | 3 | 4 | 5 | 6 | 7 | 8 | 9 | 10 | 11 | 12 | 13 | 14 | 15 | 16 | 17 | 18 | 19 | 20 | 21 | 22 | 23 | 24 | Tot. Giorno | LDL orario | N. sup. LDL orario |
| CO Corr. valore in mg/Nm³ | 44,6 | 44,6 | 44,7 | 44,5 | 44,3 | 44,5 | 46,0 | 50,0 | 48,8 | 48,9 | 48,9 | 39,7 | 37,9 | 38,0 | 36,4 | 37,1 | 38,3 | 39,2 | 39,6 | 41,4 | 42,9 | 44,2 | 43,9 | 44,9 | 43,1 | 125,0 | 0 |
| CO dati validi % | 100,0 | 100,0 | 100,0 | 100,0 | 100,0 | 100,0 | 100,0 | 100,0 | 100,0 | 100,0 | 100,0 | 100,0 | 100,0 | 100,0 | 100,0 | 100,0 | 100,0 | 100,0 | 100,0 | 100,0 | 100,0 | 100,0 | 100,0 | 100,0 | | | |
| NOx Corr. valore in mg/Nm³ | 34,2 | 34,0 | 34,2 | 34,2 | 33,9 | 33,6 | 33,7 | 32,6 | 32,7 | 32,3 | 31,5 | 32,8 | 33,3 | 33,1 | 33,7 | 33,7 | 33,5 | 32,6 | 32,9 | 32,9 | 32,5 | 31,6 | 31,8 | 31,6 | 33,0 | 500,0 | 0 |
| NOx dati validi % | 100,0 | 100,0 | 100,0 | 100,0 | 100,0 | 100,0 | 100,0 | 100,0 | 100,0 | 100,0 | 100,0 | 100,0 | 100,0 | 100,0 | 100,0 | 100,0 | 100,0 | 100,0 | 100,0 | 100,0 | 100,0 | 100,0 | 100,0 | 100,0 | | | |
| O2 valore in % | 15,9 | 15,9 | 15,9 | 15,9 | 15,9 | 15,9 | 15,9 | 15,9 | 15,9 | 15,9 | 15,9 | 15,9 | 15,8 | 15,8 | 15,8 | 15,8 | 15,8 | 15,8 | 15,8 | 15,8 | 15,8 | 15,8 | 15,8 | 15,8 | 15,9 | | |
| O2 dati validi % | 100,0 | 100,0 | 100,0 | 100,0 | 100,0 | 100,0 | 100,0 | 100,0 | 100,0 | 100,0 | 100,0 | 100,0 | 100,0 | 100,0 | 100,0 | 100,0 | 100,0 | 100,0 | 100,0 | 100,0 | 100,0 | 100,0 | 100,0 | 100,0 | | | |
| Temperatura Fumi valore in °C | 516 | 516 | 516 | 516 | 516 | 516 | 516 | 516 | 516 | 518 | 519 | 520 | 520 | 521 | 520 | 520 | 520 | 520 | 519 | 519 | 519 | 519 | 518 | 518 | 518 | | |
| Temperatura Fumi dati validi % | 100,0 | 100,0 | 100,0 | 100,0 | 100,0 | 100,0 | 100,0 | 100,0 | 100,0 | 100,0 | 100,0 | 100,0 | 100,0 | 100,0 | 100,0 | 100,0 | 100,0 | 100,0 | 100,0 | 100,0 | 100,0 | 100,0 | 100,0 | 100,0 | | | |
| Portata Umida Norm. valore in Nm³/h | 16903 | 19623 | 25416 | 26316 | 22755 | 28090 | 27259 | 35097 | 44004 | 49751 | 49693 | 50756 | 50149 | 49669 | 49767 | 49762 | 49808 | 49680 | 49884 | 50586 | 49907 | 49854 | 49872 | 49828 | 41435 | | |
| Portata Umida dati validi % | 100,0 | 100,0 | 100,0 | 100,0 | 100,0 | 100,0 | 100,0 | 100,0 | 100,0 | 100,0 | 100,0 | 100,0 | 100,0 | 100,0 | 100,0 | 100,0 | 100,0 | 100,0 | 100,0 | 100,0 | 100,0 | 100,0 | 100,0 | 100,0 | | | |
| Pressione valore in mBar | 1024 | 1024 | 1023 | 1023 | 1022 | 1022 | 1022 | 1022 | 1022 | 1022 | 1022 | 1021 | 1020 | 1020 | 1019 | 1020 | 1020 | 1020 | 1020 | 1020 | 1020 | 1020 | 1020 | 1020 | 1021 | | |
| Pressione dati validi % | 100,0 | 100,0 | 100,0 | 100,0 | 100,0 | 100,0 | 100,0 | 100,0 | 100,0 | 100,0 | 100,0 | 100,0 | 100,0 | 100,0 | 100,0 | 100,0 | 100,0 | 100,0 | 100,0 | 100,0 | 100,0 | 100,0 | 100,0 | 100,0 | | | |

## Legenda

Ove non indicato altrimenti (come di seguito) i dati si intendono validi;F=Impianto non operativo; N=media non valida; D=dati insufficienti; T=calibrazione/manutenzione in corso; A=strumento fuori scansione; U=dato invalidato da utente; Z=dato non acquisito; LDL=valore limite autorizzato;

# RIEPILOGO GIORNALIERO

2017-01-29

**Dati prodotti dal sistema I.E.S. - E.B.C. Srl**

**STAMPA DEL:** 06-02-2017 08:30:06

**Nome Stazione:** CENTRALE GAS CROTONE - ALSTOM1 E110

I valori corretti (Corr.) sono riferiti a 0°C e 1013 mbar, fumi secchi e tenore di Ossigeno del 15%

| Descrizione | Ora | | | | | | | | | | | | | | | | | | | | | | | | | | |
|---|---|---|---|---|---|---|---|---|---|---|---|---|---|---|---|---|---|---|---|---|---|---|---|---|---|---|---|
| | 1 | 2 | 3 | 4 | 5 | 6 | 7 | 8 | 9 | 10 | 11 | 12 | 13 | 14 | 15 | 16 | 17 | 18 | 19 | 20 | 21 | 22 | 23 | 24 | Tot. Giorno | LDL orario | N. sup. LDL orario |
| CO Corr. valore in mg/Nm³ | 44,9 | 44,6 | 45,5 | 44,3 | 44,0 | 44,2 | 46,9 | 47,2 | 46,3 | 46,6 | 45,0 | 43,0 | 40,0 | 39,4 | 40,2 | 40,1 | 40,1 | 40,4 | 40,3 | 40,4 | 42,1 | 42,1 | 42,5 | 43,2 | 43,0 | 125,0 | 0 |
| CO dati validi % | 100,0 | 100,0 | 100,0 | 100,0 | 100,0 | 100,0 | 100,0 | 100,0 | 100,0 | 100,0 | 100,0 | 100,0 | 100,0 | 100,0 | 100,0 | 100,0 | 100,0 | 100,0 | 100,0 | 100,0 | 100,0 | 100,0 | 100,0 | 100,0 | | | |
| NOx Corr. valore in mg/Nm³ | 31,3 | 31,0 | 30,8 | 31,0 | 31,2 | 31,7 | 31,6 | 31,6 | 31,9 | 31,7 | 32,0 | 32,2 | 32,9 | 33,0 | 32,4 | 32,5 | 32,9 | 32,9 | 33,6 | 33,7 | 33,5 | 33,8 | 33,6 | 33,2 | 32,3 | 500,0 | 0 |
| NOx dati validi % | 100,0 | 100,0 | 100,0 | 100,0 | 100,0 | 100,0 | 100,0 | 100,0 | 100,0 | 100,0 | 100,0 | 100,0 | 100,0 | 100,0 | 100,0 | 100,0 | 100,0 | 100,0 | 100,0 | 100,0 | 100,0 | 100,0 | 100,0 | 100,0 | | | |
| O2 valore in % | 15,8 | 15,8 | 15,8 | 15,8 | 15,8 | 15,8 | 15,8 | 15,9 | 15,9 | 15,9 | 15,9 | 15,8 | 15,8 | 15,8 | 15,8 | 15,8 | 15,8 | 15,8 | 15,8 | 15,9 | 15,9 | 15,9 | 15,9 | 15,9 | 15,8 | | |
| O2 dati validi % | 100,0 | 100,0 | 100,0 | 100,0 | 100,0 | 100,0 | 100,0 | 100,0 | 100,0 | 100,0 | 100,0 | 100,0 | 100,0 | 100,0 | 100,0 | 100,0 | 100,0 | 100,0 | 100,0 | 100,0 | 100,0 | 100,0 | 100,0 | 100,0 | | | |
| Temperatura Fumi valore in °C | 518 | 518 | 518 | 518 | 518 | 518 | 517 | 517 | 516 | 517 | 517 | 517 | 518 | 517 | 517 | 517 | 517 | 517 | 517 | 517 | 516 | 517 | 517 | 516 | 517 | | |
| Temperatura Fumi dati validi % | 100,0 | 100,0 | 100,0 | 100,0 | 100,0 | 100,0 | 100,0 | 100,0 | 100,0 | 100,0 | 100,0 | 100,0 | 100,0 | 100,0 | 100,0 | 100,0 | 100,0 | 100,0 | 100,0 | 100,0 | 100,0 | 100,0 | 100,0 | 100,0 | | | |
| Portata Umida Norm. valore in Nm³/h | 49779 | 49748 | 49591 | 49527 | 49586 | 49610 | 49656 | 49764 | 49774 | 49738 | 49675 | 49661 | 49872 | 48729 | 49365 | 49135 | 48705 | 48130 | 45495 | 44284 | 42302 | 43335 | 42218 | 40302 | 47833 | | |
| Portata Umida dati validi % | 100,0 | 100,0 | 100,0 | 100,0 | 100,0 | 100,0 | 100,0 | 100,0 | 100,0 | 100,0 | 100,0 | 100,0 | 100,0 | 100,0 | 100,0 | 100,0 | 100,0 | 100,0 | 100,0 | 100,0 | 100,0 | 100,0 | 100,0 | 100,0 | | | |
| Pressione valore in mBar | 1019 | 1019 | 1019 | 1019 | 1019 | 1019 | 1019 | 1019 | 1020 | 1020 | 1020 | 1019 | 1019 | 1018 | 1018 | 1018 | 1018 | 1019 | 1019 | 1019 | 1020 | 1020 | 1020 | 1020 | 1019 | | |
| Pressione dati validi % | 100,0 | 100,0 | 100,0 | 100,0 | 100,0 | 100,0 | 100,0 | 100,0 | 100,0 | 100,0 | 100,0 | 100,0 | 100,0 | 100,0 | 100,0 | 100,0 | 100,0 | 100,0 | 100,0 | 100,0 | 100,0 | 100,0 | 100,0 | 100,0 | | | |

## Legenda

Ove non indicato altrimenti (come di seguito) i dati si intendono validi;F=Impianto non operativo; N=media non valida; D=dati insufficienti; T=calibrazione/manutenzione in corso; A=strumento fuori scansione; U=dato invalidato da utente; Z=dato non acquisito; LDL=valore limite autorizzato;

# RIEPILOGO GIORNALIERO

2017-01-30

**Dati prodotti dal sistema I.E.S. - E.B.C. Srl**

**STAMPA DEL:** 06-02-2017 08:30:07

**Nome Stazione:** CENTRALE GAS CROTONE - ALSTOM1 E110

I valori corretti (Corr.) sono riferiti a 0°C e 1013 mbar, fumi secchi e tenore di Ossigeno del 15%

| Descrizione | Ora | | | | | | | | | | | | | | | | | | | | | | | | | | |
|---|---|---|---|---|---|---|---|---|---|---|---|---|---|---|---|---|---|---|---|---|---|---|---|---|---|---|---|
| | 1 | 2 | 3 | 4 | 5 | 6 | 7 | 8 | 9 | 10 | 11 | 12 | 13 | 14 | 15 | 16 | 17 | 18 | 19 | 20 | 21 | 22 | 23 | 24 | Tot. Giorno | LDL orario | N. sup. LDL orario |
| CO Corr. valore in mg/Nm³ | 43,2 | 44,6 | 45,8 | 45,8 | 45,1 | 45,1 | 46,5 | 46,0 | 46,2 | 45,3 | 44,2 | 44,6 | 44,3 | 43,9 | 44,4 | 45,8 | 43,3 | 44,1 | 44,2 | 44,1 | 44,4 | 45,5 | 46,5 | 47,1 | 45,0 | 125,0 | 0 |
| CO dati validi % | 100,0 | 100,0 | 100,0 | 100,0 | 100,0 | 100,0 | 100,0 | 100,0 | 100,0 | 100,0 | 100,0 | 100,0 | 100,0 | 100,0 | 100,0 | 100,0 | 100,0 | 100,0 | 100,0 | 100,0 | 100,0 | 100,0 | 100,0 | 100,0 | | | |
| NOx Corr. valore in mg/Nm³ | 33,4 | 32,9 | 32,5 | 32,3 | 32,8 | 33,2 | 32,8 | 33,0 | 32,6 | 32,9 | 33,0 | 32,8 | 32,6 | 31,8 | 32,3 | 31,7 | 32,3 | 32,5 | 32,8 | 33,4 | 33,3 | 33,7 | 33,6 | 33,6 | 32,8 | 500,0 | 0 |
| NOx dati validi % | 100,0 | 100,0 | 100,0 | 100,0 | 100,0 | 100,0 | 100,0 | 100,0 | 100,0 | 100,0 | 100,0 | 100,0 | 100,0 | 100,0 | 100,0 | 100,0 | 100,0 | 100,0 | 100,0 | 100,0 | 100,0 | 100,0 | 100,0 | 100,0 | | | |
| O2 valore in % | 15,9 | 15,9 | 15,9 | 15,9 | 15,9 | 15,9 | 15,9 | 15,9 | 15,9 | 15,9 | 15,9 | 15,9 | 15,9 | 15,8 | 15,8 | 15,9 | 15,9 | 15,9 | 15,9 | 15,9 | 15,9 | 15,9 | 15,9 | 15,9 | 15,9 | | |
| O2 dati validi % | 100,0 | 100,0 | 100,0 | 100,0 | 100,0 | 100,0 | 100,0 | 100,0 | 100,0 | 100,0 | 100,0 | 100,0 | 100,0 | 100,0 | 100,0 | 100,0 | 100,0 | 100,0 | 100,0 | 100,0 | 100,0 | 100,0 | 100,0 | 100,0 | | | |
| Temperatura Fumi valore in °C | 516 | 516 | 515 | 515 | 516 | 516 | 516 | 516 | 517 | 517 | 517 | 517 | 517 | 518 | 518 | 517 | 517 | 517 | 518 | 516 | 516 | 515 | 515 | 514 | 516 | | |
| Temperatura Fumi dati validi % | 100,0 | 100,0 | 100,0 | 100,0 | 100,0 | 100,0 | 100,0 | 100,0 | 100,0 | 100,0 | 100,0 | 100,0 | 100,0 | 100,0 | 100,0 | 100,0 | 100,0 | 100,0 | 100,0 | 100,0 | 100,0 | 100,0 | 100,0 | 100,0 | | | |
| Portata Umida Norm. valore in Nm³/h | 39684 | 39980 | 39172 | 39493 | 39345 | 38627 | 38941 | 40119 | 44071 | 46635 | 41436 | 43050 | 48081 | 48952 | 48699 | 49157 | 48361 | 46330 | 47313 | 44527 | 42677 | 45488 | 45654 | 46831 | 43859 | | |
| Portata Umida dati validi % | 100,0 | 100,0 | 100,0 | 100,0 | 100,0 | 100,0 | 100,0 | 100,0 | 100,0 | 100,0 | 100,0 | 100,0 | 100,0 | 100,0 | 100,0 | 100,0 | 100,0 | 100,0 | 100,0 | 100,0 | 100,0 | 100,0 | 100,0 | 100,0 | | | |
| Pressione valore in mBar | 1020 | 1020 | 1020 | 1020 | 1019 | 1020 | 1020 | 1020 | 1020 | 1020 | 1020 | 1020 | 1020 | 1019 | 1019 | 1019 | 1019 | 1020 | 1020 | 1020 | 1021 | 1021 | 1021 | 1021 | 1020 | | |
| Pressione dati validi % | 100,0 | 100,0 | 100,0 | 100,0 | 100,0 | 100,0 | 100,0 | 100,0 | 100,0 | 100,0 | 100,0 | 100,0 | 100,0 | 100,0 | 100,0 | 100,0 | 100,0 | 100,0 | 100,0 | 100,0 | 100,0 | 100,0 | 100,0 | 100,0 | | | |

## Legenda

Ove non indicato altrimenti (come di seguito) i dati si intendono validi;F=Impianto non operativo; N=media non valida; D=dati insufficienti; T=calibrazione/manutenzione in corso; A=strumento fuori scansione; U=dato invalidato da utente; Z=dato non acquisito; LDL=valore limite autorizzato;

# RIEPILOGO GIORNALIERO

2017-01-31

**Dati prodotti dal sistema I.E.S. - E.B.C. Srl**

**STAMPA DEL:** 06-02-2017 08:30:07

**Nome Stazione:** CENTRALE GAS CROTONE - ALSTOM1 E110

I valori corretti (Corr.) sono riferiti a 0°C e 1013 mbar, fumi secchi e tenore di Ossigeno del 15%

| Descrizione | Ora | | | | | | | | | | | | | | | | | | | | | | | | | | |
|---|---|---|---|---|---|---|---|---|---|---|---|---|---|---|---|---|---|---|---|---|---|---|---|---|---|---|---|
| | 1 | 2 | 3 | 4 | 5 | 6 | 7 | 8 | 9 | 10 | 11 | 12 | 13 | 14 | 15 | 16 | 17 | 18 | 19 | 20 | 21 | 22 | 23 | 24 | Tot. Giorno | LDL orario | N. sup. LDL orario |
| CO Corr. valore in mg/Nm³ | 47,7 | 48,1 | 48,4 | 48,3 | 49,4 | 50,1 | 50,4 | 52,7 | 53,7 | 49,1 | 48,4 | 43,7 | 43,2 | 38,2 | T | 34,7 | 37,0 | 40,2 | 42,5 | 43,1 | 43,5 | 44,3 | 47,2 | 47,8 | 45,7 | 125,0 | 0 |
| CO dati validi % | 100,0 | 100,0 | 100,0 | 100,0 | 100,0 | 100,0 | 100,0 | 100,0 | 100,0 | 100,0 | 100,0 | 100,0 | 100,0 | 100,0 | 55,0 | 81,7 | 100,0 | 100,0 | 100,0 | 100,0 | 100,0 | 100,0 | 100,0 | 100,0 | | | |
| NOx Corr. valore in mg/Nm³ | 33,3 | 33,0 | 33,2 | 33,6 | 33,6 | 32,9 | 32,8 | 32,8 | 31,6 | 31,5 | 30,9 | 31,5 | 31,5 | 32,4 | T | 34,0 | 33,2 | 32,6 | 32,3 | 32,5 | 32,4 | 32,8 | 32,7 | 32,5 | 32,6 | 500,0 | 0 |
| NOx dati validi % | 100,0 | 100,0 | 100,0 | 100,0 | 100,0 | 100,0 | 100,0 | 100,0 | 100,0 | 100,0 | 100,0 | 100,0 | 100,0 | 100,0 | 55,0 | 81,7 | 100,0 | 100,0 | 100,0 | 100,0 | 100,0 | 100,0 | 100,0 | 100,0 | | | |
| O2 valore in % | 15,9 | 15,9 | 15,9 | 15,9 | 15,9 | 15,9 | 15,9 | 15,9 | 15,9 | 15,9 | 15,9 | 15,9 | 15,8 | 15,8 | T | 15,8 | 15,9 | 15,9 | 15,9 | 15,9 | 15,9 | 15,9 | 15,9 | 15,9 | 15,9 | | |
| O2 dati validi % | 100,0 | 100,0 | 100,0 | 100,0 | 100,0 | 100,0 | 100,0 | 100,0 | 100,0 | 100,0 | 100,0 | 100,0 | 100,0 | 100,0 | 55,0 | 81,7 | 100,0 | 100,0 | 100,0 | 100,0 | 100,0 | 100,0 | 100,0 | 100,0 | | | |
| Temperatura Fumi valore in °C | 514 | 515 | 514 | 514 | 514 | 513 | 513 | 513 | 514 | 517 | 520 | 521 | 522 | 522 | 522 | 522 | 521 | 520 | 519 | 518 | 518 | 517 | 516 | 515 | 517 | | |
| Temperatura Fumi dati validi % | 100,0 | 100,0 | 100,0 | 100,0 | 100,0 | 100,0 | 100,0 | 100,0 | 100,0 | 100,0 | 100,0 | 100,0 | 100,0 | 100,0 | 100,0 | 100,0 | 100,0 | 100,0 | 100,0 | 100,0 | 100,0 | 100,0 | 100,0 | 100,0 | | | |
| Portata Umida Norm. valore in Nm³/h | 45928 | 46225 | 47282 | 47653 | 48522 | 48330 | 48021 | 47649 | 45064 | 49588 | 49434 | 49500 | 49362 | 49532 | 49512 | 49558 | 49639 | 49789 | 49872 | 50050 | 50004 | 50121 | 50177 | 50238 | 48794 | | |
| Portata Umida dati validi % | 100,0 | 100,0 | 100,0 | 100,0 | 100,0 | 100,0 | 100,0 | 100,0 | 100,0 | 100,0 | 100,0 | 100,0 | 100,0 | 100,0 | 100,0 | 100,0 | 100,0 | 100,0 | 100,0 | 100,0 | 100,0 | 100,0 | 100,0 | 100,0 | | | |
| Pressione valore in mBar | 1021 | 1021 | 1021 | 1021 | 1021 | 1021 | 1022 | 1022 | 1022 | 1022 | 1022 | 1022 | 1021 | 1021 | 1020 | 1021 | 1021 | 1021 | 1022 | 1022 | 1022 | 1023 | 1022 | 1022 | 1021 | | |
| Pressione dati validi % | 100,0 | 100,0 | 100,0 | 100,0 | 100,0 | 100,0 | 100,0 | 100,0 | 100,0 | 100,0 | 100,0 | 100,0 | 100,0 | 100,0 | 100,0 | 100,0 | 100,0 | 100,0 | 100,0 | 100,0 | 100,0 | 100,0 | 100,0 | 100,0 | | | |

## Legenda

Ove non indicato altrimenti (come di seguito) i dati si intendono validi;F=Impianto non operativo; N=media non valida; D=dati insufficienti; T=calibrazione/manutenzione in corso; A=strumento fuori scansione; U=dato invalidato da utente; Z=dato non acquisito; LDL=valore limite autorizzato;

E.B.C. Srl Unipersonale
Environment Building Corporation

Via dell'Edilizia snc - 85100 Potenza **P.IVA** 01623800768 **Web:** www.ebcsrl.it **email:** info@ebcsrl.it **tel/FAX** 0971.54768

# MONITORAGGIO IN CONTINUO DELLE EMISSIONI IN ATMOSFERA

## PUNTO DI EMISSIONE E111

## TURBOCOMPRESSORE ALSTOM 2

# RIEPILOGO MENSILE

**MESE:** Gennaio 2017

**Dati prodotti dal sistema I.E.S. - E.B.C.**

**STAMPA DEL:** 06-02-2017 08:28:57

**Nome Stazione:** CENTRALE GAS CROTONE – ALSTOM2 E111

I valori corretti (Corr.) sono riferiti a 0°C e 1013 mbar, fumi secchi e tenore di Ossigeno del 15%

| Descrizione | Giorno | | | | | | | | | | | | | | | | | | | | | | | | | | | | | | | | | |
|---|---|---|---|---|---|---|---|---|---|---|---|---|---|---|---|---|---|---|---|---|---|---|---|---|---|---|---|---|---|---|---|---|---|---|
| | 1 | 2 | 3 | 4 | 5 | 6 | 7 | 8 | 9 | 10 | 11 | 12 | 13 | 14 | 15 | 16 | 17 | 18 | 19 | 20 | 21 | 22 | 23 | 24 | 25 | 26 | 27 | 28 | 29 | 30 | 31 | Tot. Mese | LDL giorn. | Num. Sup. LDL |
| CO Corr. valore in mg/Nm³ | DG | DG | DG | DG | DG | DG | DG | DG | DG | DG | DG | DG | DG | DG | DG | DG | DG | DG | DG | DG | DG | DG | DG | DG | DG | DG | DG | DG | DG | DG | DG | DM | 100,0 | 0 |
| CO Corr. indice di disponibilità % | 0,0 | 0,0 | 0,0 | 0,0 | 0,0 | 0,0 | 0,0 | 0,0 | 0,0 | 0,0 | 0,0 | 0,0 | 0,0 | 0,0 | 0,0 | 0,0 | 0,0 | 0,0 | 0,0 | 0,0 | 0,0 | 0,0 | 0,0 | 0,0 | 0,0 | 0,0 | 0,0 | 0,0 | 0,0 | 0,0 | 0,0 | 0,0 | | |
| CO Corr. ore valide numero | 0 | 0 | 0 | 0 | 0 | 0 | 0 | 0 | 0 | 0 | 0 | 0 | 0 | 0 | 0 | 0 | 0 | 0 | 0 | 0 | 0 | 0 | 0 | 0 | 0 | 0 | 0 | 0 | 0 | 0 | 0 | 0 | | |
| CO Corr. superamenti LDL orario numero | 0 | 0 | 0 | 0 | 0 | 0 | 0 | 0 | 0 | 0 | 0 | 0 | 0 | 0 | 0 | 0 | 0 | 0 | 0 | 0 | 0 | 0 | 0 | 0 | 0 | 0 | 0 | 0 | 0 | 0 | 0 | 0 | | |
| CO Numero di minuti su 7 giorni in cui si e' oltre il range massimo numero | 0 | 0 | 0 | 0 | 0 | 0 | 0 | 0 | 0 | 0 | 0 | 0 | 0 | 0 | 0 | 0 | 0 | 0 | 0 | 0 | 0 | 0 | 0 | 0 | 0 | 0 | 0 | 0 | 0 | 0 | 0 | | | |
| NOx Corr. valore in mg/Nm³ | DG | DG | DG | DG | DG | DG | DG | DG | DG | DG | DG | DG | DG | DG | DG | DG | DG | DG | DG | DG | DG | DG | DG | DG | DG | DG | DG | DG | DG | DG | DG | DM | 400,0 | 0 |
| NOx Corr. indice di disponibilità % | 0,0 | 0,0 | 0,0 | 0,0 | 0,0 | 0,0 | 0,0 | 0,0 | 0,0 | 0,0 | 0,0 | 0,0 | 0,0 | 0,0 | 0,0 | 0,0 | 0,0 | 0,0 | 0,0 | 0,0 | 0,0 | 0,0 | 0,0 | 0,0 | 0,0 | 0,0 | 0,0 | 0,0 | 0,0 | 0,0 | 0,0 | 0,0 | | |
| NOx Corr. ore valide numero | 0 | 0 | 0 | 0 | 0 | 0 | 0 | 0 | 0 | 0 | 0 | 0 | 0 | 0 | 0 | 0 | 0 | 0 | 0 | 0 | 0 | 0 | 0 | 0 | 0 | 0 | 0 | 0 | 0 | 0 | 0 | 0 | | |
| NOx Corr. superamenti LDL orario numero | 0 | 0 | 0 | 0 | 0 | 0 | 0 | 0 | 0 | 0 | 0 | 0 | 0 | 0 | 0 | 0 | 0 | 0 | 0 | 0 | 0 | 0 | 0 | 0 | 0 | 0 | 0 | 0 | 0 | 0 | 0 | 0 | | |
| NOx Numero di minuti su 7 giorni in cui si e' oltre il range massimo numero | 0 | 0 | 0 | 0 | 0 | 0 | 0 | 0 | 0 | 0 | 0 | 0 | 0 | 0 | 0 | 0 | 0 | 0 | 0 | 0 | 0 | 0 | 0 | 0 | 0 | 0 | 0 | 0 | 0 | 0 | 0 | | | |
| O2 valore in % | DG | DG | DG | DG | DG | DG | DG | DG | DG | DG | DG | DG | DG | DG | DG | DG | DG | DG | DG | DG | DG | DG | DG | DG | DG | DG | DG | DG | DG | DG | DG | DM | | |

## Legenda

Ove non indicato altrimenti (come di seguito) i dati si intendono validi;N=media non valida; D=dati insufficienti; LDL=valore limite autorizzato;

# RIEPILOGO MENSILE

**MESE:** Gennaio 2017

**Dati prodotti dal sistema I.E.S. - E.B.C.**

**STAMPA DEL:** 06-02-2017 08:28:57

**Nome Stazione:** CENTRALE GAS CROTONE – ALSTOM2 E111

I valori corretti (Corr.) sono riferiti a 0°C e 1013 mbar, fumi secchi e tenore di Ossigeno del 15%

| Descrizione | Giorno | | | | | | | | | | | | | | | | | | | | | | | | | | | | | | | | | |
|---|---|---|---|---|---|---|---|---|---|---|---|---|---|---|---|---|---|---|---|---|---|---|---|---|---|---|---|---|---|---|---|---|---|---|
| | 1 | 2 | 3 | 4 | 5 | 6 | 7 | 8 | 9 | 10 | 11 | 12 | 13 | 14 | 15 | 16 | 17 | 18 | 19 | 20 | 21 | 22 | 23 | 24 | 25 | 26 | 27 | 28 | 29 | 30 | 31 | Tot. Mese | LDL giorn. | Num. Sup. LDL |
| O2 indice di disponibilità % | 0,0 | 0,0 | 0,0 | 0,0 | 0,0 | 0,0 | 0,0 | 0,0 | 0,0 | 0,0 | 0,0 | 0,0 | 0,0 | 0,0 | 0,0 | 0,0 | 0,0 | 0,0 | 0,0 | 0,0 | 0,0 | 0,0 | 0,0 | 0,0 | 0,0 | 0,0 | 0,0 | 0,0 | 0,0 | 0,0 | 0,0 | 0,0 | | |
| O2 ore valide numero | 0 | 0 | 0 | 0 | 0 | 0 | 0 | 0 | 0 | 0 | 0 | 0 | 0 | 0 | 0 | 0 | 0 | 0 | 0 | 0 | 0 | 0 | 0 | 0 | 0 | 0 | 0 | 0 | 0 | 0 | 0 | 0 | | |
| O2 Numero di minuti su 7 giorni in cui si e' oltre il range massimo numero | 0 | 0 | 0 | 0 | 0 | 0 | 0 | 0 | 0 | 0 | 0 | 0 | 0 | 0 | 0 | 0 | 0 | 0 | 0 | 150 | 194 | 194 | 194 | 194 | 194 | 194 | 244 | 200 | 200 | 200 | 200 | | | |
| Temperatura Fumi valore in °C | DG | DG | DG | DG | DG | DG | DG | DG | DG | DG | DG | DG | DG | DG | DG | DG | DG | DG | DG | DG | DG | DG | DG | DG | DG | DG | DG | DG | DG | DG | DG | DM | | |
| Temperatura Fumi indice di disponibilità % | 0,0 | 0,0 | 0,0 | 0,0 | 0,0 | 0,0 | 0,0 | 0,0 | 0,0 | 0,0 | 0,0 | 0,0 | 0,0 | 0,0 | 0,0 | 0,0 | 0,0 | 0,0 | 0,0 | 0,0 | 0,0 | 0,0 | 0,0 | 0,0 | 0,0 | 0,0 | 0,0 | 0,0 | 0,0 | 0,0 | 0,0 | 0,0 | | |
| Temperatura Fumi ore valide numero | 0 | 0 | 0 | 0 | 0 | 0 | 0 | 0 | 0 | 0 | 0 | 0 | 0 | 0 | 0 | 0 | 0 | 0 | 0 | 0 | 0 | 0 | 0 | 0 | 0 | 0 | 0 | 0 | 0 | 0 | 0 | 0 | | |
| Temperatura Fumi Numero di minuti su 7 giorni in cui si e' oltre il range massimo numero | 0 | 0 | 0 | 0 | 0 | 0 | 0 | 0 | 0 | 0 | 0 | 0 | 0 | 0 | 0 | 0 | 0 | 0 | 0 | 0 | 0 | 0 | 0 | 0 | 0 | 0 | 0 | 0 | 0 | 0 | 0 | | | |
| Portata Umida Norm. valore in Nm³/h | DG | DG | DG | DG | DG | DG | DG | DG | DG | DG | DG | DG | DG | DG | DG | DG | DG | DG | DG | DG | DG | DG | DG | DG | DG | DG | DG | DG | DG | DG | DG | DM | | |
| Portata Umida Norm. indice di disponibilità % | 0,0 | 0,0 | 0,0 | 0,0 | 0,0 | 0,0 | 0,0 | 0,0 | 0,0 | 0,0 | 0,0 | 0,0 | 0,0 | 0,0 | 0,0 | 0,0 | 0,0 | 0,0 | 0,0 | 0,0 | 0,0 | 0,0 | 0,0 | 0,0 | 0,0 | 0,0 | 0,0 | 0,0 | 0,0 | 0,0 | 0,0 | 0,0 | | |
| Portata Umida Norm. ore valide numero | 0 | 0 | 0 | 0 | 0 | 0 | 0 | 0 | 0 | 0 | 0 | 0 | 0 | 0 | 0 | 0 | 0 | 0 | 0 | 0 | 0 | 0 | 0 | 0 | 0 | 0 | 0 | 0 | 0 | 0 | 0 | 0 | | |
| Portata Umida Numero di minuti su 7 giorni in cui si e' oltre il range | 0 | 0 | 0 | 0 | 0 | 0 | 0 | 0 | 0 | 0 | 0 | 0 | 0 | 0 | 0 | 0 | 0 | 0 | 0 | 0 | 0 | 0 | 0 | 0 | 0 | 0 | 0 | 0 | 0 | 0 | 0 | | | |

## Legenda

Ove non indicato altrimenti (come di seguito) i dati si intendono validi;N=media non valida; D=dati insufficienti; LDL=valore limite autorizzato;

# RIEPILOGO MENSILE

**MESE:** Gennaio 2017

**Dati prodotti dal sistema I.E.S. - E.B.C.**

**STAMPA DEL:** 06-02-2017 08:28:57

**Nome Stazione:** CENTRALE GAS CROTONE – ALSTOM2 E111

I valori corretti (Corr.) sono riferiti a 0°C e 1013 mbar, fumi secchi e tenore di Ossigeno del 15%

| Descrizione | Giorno | | | | | | | | | | | | | | | | | | | | | | | | | | | | | | | | | |
|---|---|---|---|---|---|---|---|---|---|---|---|---|---|---|---|---|---|---|---|---|---|---|---|---|---|---|---|---|---|---|---|---|---|---|
| | 1 | 2 | 3 | 4 | 5 | 6 | 7 | 8 | 9 | 10 | 11 | 12 | 13 | 14 | 15 | 16 | 17 | 18 | 19 | 20 | 21 | 22 | 23 | 24 | 25 | 26 | 27 | 28 | 29 | 30 | 31 | Tot. Mese | LDL giorn. | Num. Sup. LDL |
| massimo numero | | | | | | | | | | | | | | | | | | | | | | | | | | | | | | | | | | |
| Pressione valore in mBar | DG | DG | DG | DG | DG | DG | DG | DG | DG | DG | DG | DG | DG | DG | DG | DG | DG | DG | DG | DG | DG | DG | DG | DG | DG | DG | DG | DG | DG | DG | DG | DM | | |
| Pressione indice di disponibilità % | 0,0 | 0,0 | 0,0 | 0,0 | 0,0 | 0,0 | 0,0 | 0,0 | 0,0 | 0,0 | 0,0 | 0,0 | 0,0 | 0,0 | 0,0 | 0,0 | 0,0 | 0,0 | 0,0 | 0,0 | 0,0 | 0,0 | 0,0 | 0,0 | 0,0 | 0,0 | 0,0 | 0,0 | 0,0 | 0,0 | 0,0 | 0,0 | | |
| Pressione ore valide numero | 0 | 0 | 0 | 0 | 0 | 0 | 0 | 0 | 0 | 0 | 0 | 0 | 0 | 0 | 0 | 0 | 0 | 0 | 0 | 0 | 0 | 0 | 0 | 0 | 0 | 0 | 0 | 0 | 0 | 0 | 0 | 0 | | |
| Pressione Numero di minuti su 7 giorni in cui si e' oltre il range massimo numero | 0 | 0 | 0 | 0 | 0 | 0 | 0 | 0 | 0 | 0 | 0 | 0 | 0 | 0 | 0 | 0 | 0 | 0 | 0 | 0 | 0 | 0 | 0 | 0 | 0 | 0 | 0 | 0 | 0 | 0 | 0 | | | |
| Pressione Numero di minuti validi stimati nel giorno numero | 0 | 0 | 0 | 0 | 0 | 0 | 0 | 0 | 1 | 0 | 0 | 0 | 0 | 0 | 0 | 0 | 0 | 0 | 0 | 0 | 0 | 0 | 0 | 0 | 0 | 0 | 0 | 0 | 0 | 0 | 0 | | | |
| ore operative numero | 0 | 0 | 0 | 0 | 0 | 0 | 0 | 0 | 0 | 0 | 0 | 0 | 0 | 0 | 0 | 0 | 0 | 0 | 0 | 0 | 0 | 0 | 0 | 0 | 0 | 0 | 0 | 0 | 0 | 0 | 0 | 0 | | |

**Legenda**

Ove non indicato altrimenti (come di seguito) i dati si intendono validi;N=media non valida; D=dati insufficienti; LDL=valore limite autorizzato;

# RIEPILOGO GIORNALIERO

2017-01-01

**Dati prodotti dal sistema I.E.S. - E.B.C. Srl**

**STAMPA DEL:** 06-02-2017 08:32:37

**Nome Stazione:** CENTRALE GAS CROTONE – ALSTOM2 E111

I valori corretti (Corr.) sono riferiti a 0°C e 1013 mbar, fumi secchi e tenore di Ossigeno del 15%

| Descrizione | Ora | | | | | | | | | | | | | | | | | | | | | | | | | | |
|---|---|---|---|---|---|---|---|---|---|---|---|---|---|---|---|---|---|---|---|---|---|---|---|---|---|---|---|
| | 1 | 2 | 3 | 4 | 5 | 6 | 7 | 8 | 9 | 10 | 11 | 12 | 13 | 14 | 15 | 16 | 17 | 18 | 19 | 20 | 21 | 22 | 23 | 24 | Tot. Giorno | LDL orario | N. sup. LDL orario |
| CO Corr. valore in mg/Nm³ | F | F | F | F | F | F | F | F | F | F | F | F | F | F | F | F | F | F | F | F | F | F | F | F | DG | 125,0 | 0 |
| CO dati validi % | 0,0 | 0,0 | 0,0 | 0,0 | 0,0 | 0,0 | 0,0 | 0,0 | 0,0 | 0,0 | 0,0 | 0,0 | 0,0 | 0,0 | 0,0 | 0,0 | 0,0 | 0,0 | 0,0 | 0,0 | 0,0 | 0,0 | 0,0 | 0,0 | | | |
| NOx Corr. valore in mg/Nm³ | F | F | F | F | F | F | F | F | F | F | F | F | F | F | F | F | F | F | F | F | F | F | F | F | DG | 500,0 | 0 |
| NOx dati validi % | 0,0 | 0,0 | 0,0 | 0,0 | 0,0 | 0,0 | 0,0 | 0,0 | 0,0 | 0,0 | 0,0 | 0,0 | 0,0 | 0,0 | 0,0 | 0,0 | 0,0 | 0,0 | 0,0 | 0,0 | 0,0 | 0,0 | 0,0 | 0,0 | | | |
| O2 valore in % | F | F | F | F | F | F | F | F | F | F | F | F | F | F | F | F | F | F | F | F | F | F | F | F | DG | | |
| O2 dati validi % | 0,0 | 0,0 | 0,0 | 0,0 | 0,0 | 0,0 | 0,0 | 0,0 | 0,0 | 0,0 | 0,0 | 0,0 | 0,0 | 0,0 | 0,0 | 0,0 | 0,0 | 0,0 | 0,0 | 0,0 | 0,0 | 0,0 | 0,0 | 0,0 | | | |
| Temperatura Fumi valore in °C | F | F | F | F | F | F | F | F | F | F | F | F | F | F | F | F | F | F | F | F | F | F | F | F | DG | | |
| Temperatura Fumi dati validi % | 0,0 | 0,0 | 0,0 | 0,0 | 0,0 | 0,0 | 0,0 | 0,0 | 0,0 | 0,0 | 0,0 | 0,0 | 0,0 | 0,0 | 0,0 | 0,0 | 0,0 | 0,0 | 0,0 | 0,0 | 0,0 | 0,0 | 0,0 | 0,0 | | | |
| Portata Umida Norm. valore in Nm³/h | F | F | F | F | F | F | F | F | F | F | F | F | F | F | F | F | F | F | F | F | F | F | F | F | DG | | |
| Portata Umida dati validi % | 0,0 | 0,0 | 0,0 | 0,0 | 0,0 | 0,0 | 0,0 | 0,0 | 0,0 | 0,0 | 0,0 | 0,0 | 0,0 | 0,0 | 0,0 | 0,0 | 0,0 | 0,0 | 0,0 | 0,0 | 0,0 | 0,0 | 0,0 | 0,0 | | | |
| Pressione valore in mBar | F | F | F | F | F | F | F | F | F | F | F | F | F | F | F | F | F | F | F | F | F | F | F | F | DG | | |
| Pressione dati validi % | 0,0 | 0,0 | 0,0 | 0,0 | 0,0 | 0,0 | 0,0 | 0,0 | 0,0 | 0,0 | 0,0 | 0,0 | 0,0 | 0,0 | 0,0 | 0,0 | 0,0 | 0,0 | 0,0 | 0,0 | 0,0 | 0,0 | 0,0 | 0,0 | | | |

## Legenda

Ove non indicato altrimenti (come di seguito) i dati si intendono validi;F=Impianto non operativo; N=media non valida; D=dati insufficienti; T=calibrazione/manutenzione in corso; A=strumento fuori scansione; U=dato invalidato da utente; Z=dato non acquisito; LDL=valore limite autorizzato;

# RIEPILOGO GIORNALIERO

2017-01-02

**Dati prodotti dal sistema I.E.S. - E.B.C. Srl**

**STAMPA DEL:** 06-02-2017 08:32:38

**Nome Stazione:** CENTRALE GAS CROTONE – ALSTOM2 E111

I valori corretti (Corr.) sono riferiti a 0°C e 1013 mbar, fumi secchi e tenore di Ossigeno del 15%

| Descrizione | Ora | | | | | | | | | | | | | | | | | | | | | | | | | | |
|---|---|---|---|---|---|---|---|---|---|---|---|---|---|---|---|---|---|---|---|---|---|---|---|---|---|---|---|
| | 1 | 2 | 3 | 4 | 5 | 6 | 7 | 8 | 9 | 10 | 11 | 12 | 13 | 14 | 15 | 16 | 17 | 18 | 19 | 20 | 21 | 22 | 23 | 24 | Tot. Giorno | LDL orario | N. sup. LDL orario |
| CO Corr. valore in mg/Nm³ | F | F | F | F | F | F | F | F | F | F | F | F | F | F | F | F | F | F | F | F | F | F | F | F | DG | 125,0 | 0 |
| CO dati validi % | 0,0 | 0,0 | 0,0 | 0,0 | 0,0 | 0,0 | 0,0 | 0,0 | 0,0 | 0,0 | 0,0 | 0,0 | 0,0 | 0,0 | 0,0 | 0,0 | 0,0 | 0,0 | 0,0 | 0,0 | 0,0 | 0,0 | 0,0 | 0,0 | | | |
| NOx Corr. valore in mg/Nm³ | F | F | F | F | F | F | F | F | F | F | F | F | F | F | F | F | F | F | F | F | F | F | F | F | DG | 500,0 | 0 |
| NOx dati validi % | 0,0 | 0,0 | 0,0 | 0,0 | 0,0 | 0,0 | 0,0 | 0,0 | 0,0 | 0,0 | 0,0 | 0,0 | 0,0 | 0,0 | 0,0 | 0,0 | 0,0 | 0,0 | 0,0 | 0,0 | 0,0 | 0,0 | 0,0 | 0,0 | | | |
| O2 valore in % | F | F | F | F | F | F | F | F | F | F | F | F | F | F | F | F | F | F | F | F | F | F | F | F | DG | | |
| O2 dati validi % | 0,0 | 0,0 | 0,0 | 0,0 | 0,0 | 0,0 | 0,0 | 0,0 | 0,0 | 0,0 | 0,0 | 0,0 | 0,0 | 0,0 | 0,0 | 0,0 | 0,0 | 0,0 | 0,0 | 0,0 | 0,0 | 0,0 | 0,0 | 0,0 | | | |
| Temperatura Fumi valore in °C | F | F | F | F | F | F | F | F | F | F | F | F | F | F | F | F | F | F | F | F | F | F | F | F | DG | | |
| Temperatura Fumi dati validi % | 0,0 | 0,0 | 0,0 | 0,0 | 0,0 | 0,0 | 0,0 | 0,0 | 0,0 | 0,0 | 0,0 | 0,0 | 0,0 | 0,0 | 0,0 | 0,0 | 0,0 | 0,0 | 0,0 | 0,0 | 0,0 | 0,0 | 0,0 | 0,0 | | | |
| Portata Umida Norm. valore in Nm³/h | F | F | F | F | F | F | F | F | F | F | F | F | F | F | F | F | F | F | F | F | F | F | F | F | DG | | |
| Portata Umida dati validi % | 0,0 | 0,0 | 0,0 | 0,0 | 0,0 | 0,0 | 0,0 | 0,0 | 0,0 | 0,0 | 0,0 | 0,0 | 0,0 | 0,0 | 0,0 | 0,0 | 0,0 | 0,0 | 0,0 | 0,0 | 0,0 | 0,0 | 0,0 | 0,0 | | | |
| Pressione valore in mBar | F | F | F | F | F | F | F | F | F | F | F | F | F | F | F | F | F | F | F | F | F | F | F | F | DG | | |
| Pressione dati validi % | 0,0 | 0,0 | 0,0 | 0,0 | 0,0 | 0,0 | 0,0 | 0,0 | 0,0 | 0,0 | 0,0 | 0,0 | 0,0 | 0,0 | 0,0 | 0,0 | 0,0 | 0,0 | 0,0 | 0,0 | 0,0 | 0,0 | 0,0 | 0,0 | | | |

## Legenda

Ove non indicato altrimenti (come di seguito) i dati si intendono validi;F=Impianto non operativo; N=media non valida; D=dati insufficienti; T=calibrazione/manutenzione in corso; A=strumento fuori scansione; U=dato invalidato da utente; Z=dato non acquisito; LDL=valore limite autorizzato;

# RIEPILOGO GIORNALIERO

2017-01-03

**Dati prodotti dal sistema I.E.S. - E.B.C. Srl**

**STAMPA DEL:** 06-02-2017 08:32:38

**Nome Stazione:** CENTRALE GAS CROTONE – ALSTOM2 E111

I valori corretti (Corr.) sono riferiti a 0°C e 1013 mbar, fumi secchi e tenore di Ossigeno del 15%

| Descrizione | Ora | | | | | | | | | | | | | | | | | | | | | | | | | | |
|---|---|---|---|---|---|---|---|---|---|---|---|---|---|---|---|---|---|---|---|---|---|---|---|---|---|---|---|
| | 1 | 2 | 3 | 4 | 5 | 6 | 7 | 8 | 9 | 10 | 11 | 12 | 13 | 14 | 15 | 16 | 17 | 18 | 19 | 20 | 21 | 22 | 23 | 24 | Tot. Giorno | LDL orario | N. sup. LDL orario |
| CO Corr. valore in mg/Nm³ | F | F | F | F | F | F | F | F | F | F | F | F | F | F | F | F | F | F | F | F | F | F | F | F | DG | 125,0 | 0 |
| CO dati validi % | 0,0 | 0,0 | 0,0 | 0,0 | 0,0 | 0,0 | 0,0 | 0,0 | 0,0 | 0,0 | 0,0 | 0,0 | 0,0 | 0,0 | 0,0 | 0,0 | 0,0 | 0,0 | 0,0 | 0,0 | 0,0 | 0,0 | 0,0 | 0,0 | | | |
| NOx Corr. valore in mg/Nm³ | F | F | F | F | F | F | F | F | F | F | F | F | F | F | F | F | F | F | F | F | F | F | F | F | DG | 500,0 | 0 |
| NOx dati validi % | 0,0 | 0,0 | 0,0 | 0,0 | 0,0 | 0,0 | 0,0 | 0,0 | 0,0 | 0,0 | 0,0 | 0,0 | 0,0 | 0,0 | 0,0 | 0,0 | 0,0 | 0,0 | 0,0 | 0,0 | 0,0 | 0,0 | 0,0 | 0,0 | | | |
| O2 valore in % | F | F | F | F | F | F | F | F | F | F | F | F | F | F | F | F | F | F | F | F | F | F | F | F | DG | | |
| O2 dati validi % | 0,0 | 0,0 | 0,0 | 0,0 | 0,0 | 0,0 | 0,0 | 0,0 | 0,0 | 0,0 | 0,0 | 0,0 | 0,0 | 0,0 | 0,0 | 0,0 | 0,0 | 0,0 | 0,0 | 0,0 | 0,0 | 0,0 | 0,0 | 0,0 | | | |
| Temperatura Fumi valore in °C | F | F | F | F | F | F | F | F | F | F | F | F | F | F | F | F | F | F | F | F | F | F | F | F | DG | | |
| Temperatura Fumi dati validi % | 0,0 | 0,0 | 0,0 | 0,0 | 0,0 | 0,0 | 0,0 | 0,0 | 0,0 | 0,0 | 0,0 | 0,0 | 0,0 | 0,0 | 0,0 | 0,0 | 0,0 | 0,0 | 0,0 | 0,0 | 0,0 | 0,0 | 0,0 | 0,0 | | | |
| Portata Umida Norm. valore in Nm³/h | F | F | F | F | F | F | F | F | F | F | F | F | F | F | F | F | F | F | F | F | F | F | F | F | DG | | |
| Portata Umida dati validi % | 0,0 | 0,0 | 0,0 | 0,0 | 0,0 | 0,0 | 0,0 | 0,0 | 0,0 | 0,0 | 0,0 | 0,0 | 0,0 | 0,0 | 0,0 | 0,0 | 0,0 | 0,0 | 0,0 | 0,0 | 0,0 | 0,0 | 0,0 | 0,0 | | | |
| Pressione valore in mBar | F | F | F | F | F | F | F | F | F | F | F | F | F | F | F | F | F | F | F | F | F | F | F | F | DG | | |
| Pressione dati validi % | 0,0 | 0,0 | 0,0 | 0,0 | 0,0 | 0,0 | 0,0 | 0,0 | 0,0 | 0,0 | 0,0 | 0,0 | 0,0 | 0,0 | 0,0 | 0,0 | 0,0 | 0,0 | 0,0 | 0,0 | 0,0 | 0,0 | 0,0 | 0,0 | | | |

## Legenda

Ove non indicato altrimenti (come di seguito) i dati si intendono validi;F=Impianto non operativo; N=media non valida; D=dati insufficienti; T=calibrazione/manutenzione in corso; A=strumento fuori scansione; U=dato invalidato da utente; Z=dato non acquisito; LDL=valore limite autorizzato;

# RIEPILOGO GIORNALIERO

2017-01-04

**Dati prodotti dal sistema I.E.S. - E.B.C. Srl**

**STAMPA DEL:** 06-02-2017 08:32:39

**Nome Stazione:** CENTRALE GAS CROTONE – ALSTOM2 E111

I valori corretti (Corr.) sono riferiti a 0°C e 1013 mbar, fumi secchi e tenore di Ossigeno del 15%

| Descrizione | Ora | | | | | | | | | | | | | | | | | | | | | | | | | | |
|---|---|---|---|---|---|---|---|---|---|---|---|---|---|---|---|---|---|---|---|---|---|---|---|---|---|---|---|
| | 1 | 2 | 3 | 4 | 5 | 6 | 7 | 8 | 9 | 10 | 11 | 12 | 13 | 14 | 15 | 16 | 17 | 18 | 19 | 20 | 21 | 22 | 23 | 24 | Tot. Giorno | LDL orario | N. sup. LDL orario |
| CO Corr. valore in mg/Nm³ | F | F | F | F | F | F | F | F | F | F | F | F | F | F | F | F | F | F | F | F | F | F | F | F | DG | 125,0 | 0 |
| CO dati validi % | 0,0 | 0,0 | 0,0 | 0,0 | 0,0 | 0,0 | 0,0 | 0,0 | 0,0 | 0,0 | 0,0 | 0,0 | 0,0 | 0,0 | 0,0 | 0,0 | 0,0 | 0,0 | 0,0 | 0,0 | 0,0 | 0,0 | 0,0 | 0,0 | | | |
| NOx Corr. valore in mg/Nm³ | F | F | F | F | F | F | F | F | F | F | F | F | F | F | F | F | F | F | F | F | F | F | F | F | DG | 500,0 | 0 |
| NOx dati validi % | 0,0 | 0,0 | 0,0 | 0,0 | 0,0 | 0,0 | 0,0 | 0,0 | 0,0 | 0,0 | 0,0 | 0,0 | 0,0 | 0,0 | 0,0 | 0,0 | 0,0 | 0,0 | 0,0 | 0,0 | 0,0 | 0,0 | 0,0 | 0,0 | | | |
| O2 valore in % | F | F | F | F | F | F | F | F | F | F | F | F | F | F | F | F | F | F | F | F | F | F | F | F | DG | | |
| O2 dati validi % | 0,0 | 0,0 | 0,0 | 0,0 | 0,0 | 0,0 | 0,0 | 0,0 | 0,0 | 0,0 | 0,0 | 0,0 | 0,0 | 0,0 | 0,0 | 0,0 | 0,0 | 0,0 | 0,0 | 0,0 | 0,0 | 0,0 | 0,0 | 0,0 | | | |
| Temperatura Fumi valore in °C | F | F | F | F | F | F | F | F | F | F | F | F | F | F | F | F | F | F | F | F | F | F | F | F | DG | | |
| Temperatura Fumi dati validi % | 0,0 | 0,0 | 0,0 | 0,0 | 0,0 | 0,0 | 0,0 | 0,0 | 0,0 | 0,0 | 0,0 | 0,0 | 0,0 | 0,0 | 0,0 | 0,0 | 0,0 | 0,0 | 0,0 | 0,0 | 0,0 | 0,0 | 0,0 | 0,0 | | | |
| Portata Umida Norm. valore in Nm³/h | F | F | F | F | F | F | F | F | F | F | F | F | F | F | F | F | F | F | F | F | F | F | F | F | DG | | |
| Portata Umida dati validi % | 0,0 | 0,0 | 0,0 | 0,0 | 0,0 | 0,0 | 0,0 | 0,0 | 0,0 | 0,0 | 0,0 | 0,0 | 0,0 | 0,0 | 0,0 | 0,0 | 0,0 | 0,0 | 0,0 | 0,0 | 0,0 | 0,0 | 0,0 | 0,0 | | | |
| Pressione valore in mBar | F | F | F | F | F | F | F | F | F | F | F | F | F | F | F | F | F | F | F | F | F | F | F | F | DG | | |
| Pressione dati validi % | 0,0 | 0,0 | 0,0 | 0,0 | 0,0 | 0,0 | 0,0 | 0,0 | 0,0 | 0,0 | 0,0 | 0,0 | 0,0 | 0,0 | 0,0 | 0,0 | 0,0 | 0,0 | 0,0 | 0,0 | 0,0 | 0,0 | 0,0 | 0,0 | | | |

## Legenda

Ove non indicato altrimenti (come di seguito) i dati si intendono validi;F=Impianto non operativo; N=media non valida; D=dati insufficienti; T=calibrazione/manutenzione in corso; A=strumento fuori scansione; U=dato invalidato da utente; Z=dato non acquisito; LDL=valore limite autorizzato;

# RIEPILOGO GIORNALIERO

2017-01-05

**Dati prodotti dal sistema I.E.S. - E.B.C. Srl**

**STAMPA DEL:** 06-02-2017 08:32:39

**Nome Stazione:** CENTRALE GAS CROTONE – ALSTOM2 E111

I valori corretti (Corr.) sono riferiti a 0°C e 1013 mbar, fumi secchi e tenore di Ossigeno del 15%

| Descrizione | Ora | | | | | | | | | | | | | | | | | | | | | | | | | | |
|---|---|---|---|---|---|---|---|---|---|---|---|---|---|---|---|---|---|---|---|---|---|---|---|---|---|---|---|
| | 1 | 2 | 3 | 4 | 5 | 6 | 7 | 8 | 9 | 10 | 11 | 12 | 13 | 14 | 15 | 16 | 17 | 18 | 19 | 20 | 21 | 22 | 23 | 24 | Tot. Giorno | LDL orario | N. sup. LDL orario |
| CO Corr. valore in mg/Nm³ | F | F | F | F | F | F | F | F | F | F | F | F | F | F | F | F | F | F | F | F | F | F | F | F | DG | 125,0 | 0 |
| CO dati validi % | 0,0 | 0,0 | 0,0 | 0,0 | 0,0 | 0,0 | 0,0 | 0,0 | 0,0 | 0,0 | 0,0 | 0,0 | 0,0 | 0,0 | 0,0 | 0,0 | 0,0 | 0,0 | 0,0 | 0,0 | 0,0 | 0,0 | 0,0 | 0,0 | | | |
| NOx Corr. valore in mg/Nm³ | F | F | F | F | F | F | F | F | F | F | F | F | F | F | F | F | F | F | F | F | F | F | F | F | DG | 500,0 | 0 |
| NOx dati validi % | 0,0 | 0,0 | 0,0 | 0,0 | 0,0 | 0,0 | 0,0 | 0,0 | 0,0 | 0,0 | 0,0 | 0,0 | 0,0 | 0,0 | 0,0 | 0,0 | 0,0 | 0,0 | 0,0 | 0,0 | 0,0 | 0,0 | 0,0 | 0,0 | | | |
| O2 valore in % | F | F | F | F | F | F | F | F | F | F | F | F | F | F | F | F | F | F | F | F | F | F | F | F | DG | | |
| O2 dati validi % | 0,0 | 0,0 | 0,0 | 0,0 | 0,0 | 0,0 | 0,0 | 0,0 | 0,0 | 0,0 | 0,0 | 0,0 | 0,0 | 0,0 | 0,0 | 0,0 | 0,0 | 0,0 | 0,0 | 0,0 | 0,0 | 0,0 | 0,0 | 0,0 | | | |
| Temperatura Fumi valore in °C | F | F | F | F | F | F | F | F | F | F | F | F | F | F | F | F | F | F | F | F | F | F | F | F | DG | | |
| Temperatura Fumi dati validi % | 0,0 | 0,0 | 0,0 | 0,0 | 0,0 | 0,0 | 0,0 | 0,0 | 0,0 | 0,0 | 0,0 | 0,0 | 0,0 | 0,0 | 0,0 | 0,0 | 0,0 | 0,0 | 0,0 | 0,0 | 0,0 | 0,0 | 0,0 | 0,0 | | | |
| Portata Umida Norm. valore in Nm³/h | F | F | F | F | F | F | F | F | F | F | F | F | F | F | F | F | F | F | F | F | F | F | F | F | DG | | |
| Portata Umida dati validi % | 0,0 | 0,0 | 0,0 | 0,0 | 0,0 | 0,0 | 0,0 | 0,0 | 0,0 | 0,0 | 0,0 | 0,0 | 0,0 | 0,0 | 0,0 | 0,0 | 0,0 | 0,0 | 0,0 | 0,0 | 0,0 | 0,0 | 0,0 | 0,0 | | | |
| Pressione valore in mBar | F | F | F | F | F | F | F | F | F | F | F | F | F | F | F | F | F | F | F | F | F | F | F | F | DG | | |
| Pressione dati validi % | 0,0 | 0,0 | 0,0 | 0,0 | 0,0 | 0,0 | 0,0 | 0,0 | 0,0 | 0,0 | 0,0 | 0,0 | 0,0 | 0,0 | 0,0 | 0,0 | 0,0 | 0,0 | 0,0 | 0,0 | 0,0 | 0,0 | 0,0 | 0,0 | | | |

## Legenda

Ove non indicato altrimenti (come di seguito) i dati si intendono validi;F=Impianto non operativo; N=media non valida; D=dati insufficienti; T=calibrazione/manutenzione in corso; A=strumento fuori scansione; U=dato invalidato da utente; Z=dato non acquisito; LDL=valore limite autorizzato;

# RIEPILOGO GIORNALIERO

2017-01-06

**Dati prodotti dal sistema I.E.S. - E.B.C. Srl**

**STAMPA DEL:** 06-02-2017 08:32:40

**Nome Stazione:** CENTRALE GAS CROTONE – ALSTOM2 E111

I valori corretti (Corr.) sono riferiti a 0°C e 1013 mbar, fumi secchi e tenore di Ossigeno del 15%

| Descrizione | Ora | | | | | | | | | | | | | | | | | | | | | | | | | | |
|---|---|---|---|---|---|---|---|---|---|---|---|---|---|---|---|---|---|---|---|---|---|---|---|---|---|---|---|
| | 1 | 2 | 3 | 4 | 5 | 6 | 7 | 8 | 9 | 10 | 11 | 12 | 13 | 14 | 15 | 16 | 17 | 18 | 19 | 20 | 21 | 22 | 23 | 24 | Tot. Giorno | LDL orario | N. sup. LDL orario |
| CO Corr. valore in mg/Nm³ | F | F | F | F | F | F | F | F | F | F | F | F | F | F | F | F | F | F | F | F | F | F | F | F | DG | 125,0 | 0 |
| CO dati validi % | 0,0 | 0,0 | 0,0 | 0,0 | 0,0 | 0,0 | 0,0 | 0,0 | 0,0 | 0,0 | 0,0 | 0,0 | 0,0 | 0,0 | 0,0 | 0,0 | 0,0 | 0,0 | 0,0 | 0,0 | 0,0 | 0,0 | 0,0 | 0,0 | | | |
| NOx Corr. valore in mg/Nm³ | F | F | F | F | F | F | F | F | F | F | F | F | F | F | F | F | F | F | F | F | F | F | F | F | DG | 500,0 | 0 |
| NOx dati validi % | 0,0 | 0,0 | 0,0 | 0,0 | 0,0 | 0,0 | 0,0 | 0,0 | 0,0 | 0,0 | 0,0 | 0,0 | 0,0 | 0,0 | 0,0 | 0,0 | 0,0 | 0,0 | 0,0 | 0,0 | 0,0 | 0,0 | 0,0 | 0,0 | | | |
| O2 valore in % | F | F | F | F | F | F | F | F | F | F | F | F | F | F | F | F | F | F | F | F | F | F | F | F | DG | | |
| O2 dati validi % | 0,0 | 0,0 | 0,0 | 0,0 | 0,0 | 0,0 | 0,0 | 0,0 | 0,0 | 0,0 | 0,0 | 0,0 | 0,0 | 0,0 | 0,0 | 0,0 | 0,0 | 0,0 | 0,0 | 0,0 | 0,0 | 0,0 | 0,0 | 0,0 | | | |
| Temperatura Fumi valore in °C | F | F | F | F | F | F | F | F | F | F | F | F | F | F | F | F | F | F | F | F | F | F | F | F | DG | | |
| Temperatura Fumi dati validi % | 0,0 | 0,0 | 0,0 | 0,0 | 0,0 | 0,0 | 0,0 | 0,0 | 0,0 | 0,0 | 0,0 | 0,0 | 0,0 | 0,0 | 0,0 | 0,0 | 0,0 | 0,0 | 0,0 | 0,0 | 0,0 | 0,0 | 0,0 | 0,0 | | | |
| Portata Umida Norm. valore in Nm³/h | F | F | F | F | F | F | F | F | F | F | F | F | F | F | F | F | F | F | F | F | F | F | F | F | DG | | |
| Portata Umida dati validi % | 0,0 | 0,0 | 0,0 | 0,0 | 0,0 | 0,0 | 0,0 | 0,0 | 0,0 | 0,0 | 0,0 | 0,0 | 0,0 | 0,0 | 0,0 | 0,0 | 0,0 | 0,0 | 0,0 | 0,0 | 0,0 | 0,0 | 0,0 | 0,0 | | | |
| Pressione valore in mBar | F | F | F | F | F | F | F | F | F | F | F | F | F | F | F | F | F | F | F | F | F | F | F | F | DG | | |
| Pressione dati validi % | 0,0 | 0,0 | 0,0 | 0,0 | 0,0 | 0,0 | 0,0 | 0,0 | 0,0 | 0,0 | 0,0 | 0,0 | 0,0 | 0,0 | 0,0 | 0,0 | 0,0 | 0,0 | 0,0 | 0,0 | 0,0 | 0,0 | 0,0 | 0,0 | | | |

## Legenda

Ove non indicato altrimenti (come di seguito) i dati si intendono validi;F=Impianto non operativo; N=media non valida; D=dati insufficienti; T=calibrazione/manutenzione in corso; A=strumento fuori scansione; U=dato invalidato da utente; Z=dato non acquisito; LDL=valore limite autorizzato;

# RIEPILOGO GIORNALIERO

2017-01-07

**Dati prodotti dal sistema I.E.S. - E.B.C. Srl**

**STAMPA DEL:** 06-02-2017 08:32:40

**Nome Stazione:** CENTRALE GAS CROTONE – ALSTOM2 E111

I valori corretti (Corr.) sono riferiti a 0°C e 1013 mbar, fumi secchi e tenore di Ossigeno del 15%

| Descrizione | Ora | | | | | | | | | | | | | | | | | | | | | | | | | | |
|---|---|---|---|---|---|---|---|---|---|---|---|---|---|---|---|---|---|---|---|---|---|---|---|---|---|---|---|
| | 1 | 2 | 3 | 4 | 5 | 6 | 7 | 8 | 9 | 10 | 11 | 12 | 13 | 14 | 15 | 16 | 17 | 18 | 19 | 20 | 21 | 22 | 23 | 24 | Tot. Giorno | LDL orario | N. sup. LDL orario |
| CO Corr. valore in mg/Nm³ | F | F | F | F | F | F | F | F | F | F | F | F | F | F | F | F | F | F | F | F | F | F | F | F | DG | 125,0 | 0 |
| CO dati validi % | 0,0 | 0,0 | 0,0 | 0,0 | 0,0 | 0,0 | 0,0 | 0,0 | 0,0 | 0,0 | 0,0 | 0,0 | 0,0 | 0,0 | 0,0 | 0,0 | 0,0 | 0,0 | 0,0 | 0,0 | 0,0 | 0,0 | 0,0 | 0,0 | | | |
| NOx Corr. valore in mg/Nm³ | F | F | F | F | F | F | F | F | F | F | F | F | F | F | F | F | F | F | F | F | F | F | F | F | DG | 500,0 | 0 |
| NOx dati validi % | 0,0 | 0,0 | 0,0 | 0,0 | 0,0 | 0,0 | 0,0 | 0,0 | 0,0 | 0,0 | 0,0 | 0,0 | 0,0 | 0,0 | 0,0 | 0,0 | 0,0 | 0,0 | 0,0 | 0,0 | 0,0 | 0,0 | 0,0 | 0,0 | | | |
| O2 valore in % | F | F | F | F | F | F | F | F | F | F | F | F | F | F | F | F | F | F | F | F | F | F | F | F | DG | | |
| O2 dati validi % | 0,0 | 0,0 | 0,0 | 0,0 | 0,0 | 0,0 | 0,0 | 0,0 | 0,0 | 0,0 | 0,0 | 0,0 | 0,0 | 0,0 | 0,0 | 0,0 | 0,0 | 0,0 | 0,0 | 0,0 | 0,0 | 0,0 | 0,0 | 0,0 | | | |
| Temperatura Fumi valore in °C | F | F | F | F | F | F | F | F | F | F | F | F | F | F | F | F | F | F | F | F | F | F | F | F | DG | | |
| Temperatura Fumi dati validi % | 0,0 | 0,0 | 0,0 | 0,0 | 0,0 | 0,0 | 0,0 | 0,0 | 0,0 | 0,0 | 0,0 | 0,0 | 0,0 | 0,0 | 0,0 | 0,0 | 0,0 | 0,0 | 0,0 | 0,0 | 0,0 | 0,0 | 0,0 | 0,0 | | | |
| Portata Umida Norm. valore in Nm³/h | F | F | F | F | F | F | F | F | F | F | F | F | F | F | F | F | F | F | F | F | F | F | F | F | DG | | |
| Portata Umida dati validi % | 0,0 | 0,0 | 0,0 | 0,0 | 0,0 | 0,0 | 0,0 | 0,0 | 0,0 | 0,0 | 0,0 | 0,0 | 0,0 | 0,0 | 0,0 | 0,0 | 0,0 | 0,0 | 0,0 | 0,0 | 0,0 | 0,0 | 0,0 | 0,0 | | | |
| Pressione valore in mBar | F | F | F | F | F | F | F | F | F | F | F | F | F | F | F | F | F | F | F | F | F | F | F | F | DG | | |
| Pressione dati validi % | 0,0 | 0,0 | 0,0 | 0,0 | 0,0 | 0,0 | 0,0 | 0,0 | 0,0 | 0,0 | 0,0 | 0,0 | 0,0 | 0,0 | 0,0 | 0,0 | 0,0 | 0,0 | 0,0 | 0,0 | 0,0 | 0,0 | 0,0 | 0,0 | | | |

## Legenda

Ove non indicato altrimenti (come di seguito) i dati si intendono validi;F=Impianto non operativo; N=media non valida; D=dati insufficienti; T=calibrazione/manutenzione in corso; A=strumento fuori scansione; U=dato invalidato da utente; Z=dato non acquisito; LDL=valore limite autorizzato;

# RIEPILOGO GIORNALIERO

2017-01-08

**Dati prodotti dal sistema I.E.S. - E.B.C. Srl**

**STAMPA DEL:** 06-02-2017 08:32:40

**Nome Stazione:** CENTRALE GAS CROTONE – ALSTOM2 E111

I valori corretti (Corr.) sono riferiti a 0°C e 1013 mbar, fumi secchi e tenore di Ossigeno del 15%

| Descrizione | Ora | | | | | | | | | | | | | | | | | | | | | | | | | | |
|---|---|---|---|---|---|---|---|---|---|---|---|---|---|---|---|---|---|---|---|---|---|---|---|---|---|---|---|
| | 1 | 2 | 3 | 4 | 5 | 6 | 7 | 8 | 9 | 10 | 11 | 12 | 13 | 14 | 15 | 16 | 17 | 18 | 19 | 20 | 21 | 22 | 23 | 24 | Tot. Giorno | LDL orario | N. sup. LDL orario |
| CO Corr. valore in mg/Nm³ | F | F | F | F | F | F | F | F | F | F | F | F | F | F | F | F | F | F | F | F | F | F | F | F | DG | 125,0 | 0 |
| CO dati validi % | 0,0 | 0,0 | 0,0 | 0,0 | 0,0 | 0,0 | 0,0 | 0,0 | 0,0 | 0,0 | 0,0 | 0,0 | 0,0 | 0,0 | 0,0 | 0,0 | 0,0 | 0,0 | 0,0 | 0,0 | 0,0 | 0,0 | 0,0 | 0,0 | | | |
| NOx Corr. valore in mg/Nm³ | F | F | F | F | F | F | F | F | F | F | F | F | F | F | F | F | F | F | F | F | F | F | F | F | DG | 500,0 | 0 |
| NOx dati validi % | 0,0 | 0,0 | 0,0 | 0,0 | 0,0 | 0,0 | 0,0 | 0,0 | 0,0 | 0,0 | 0,0 | 0,0 | 0,0 | 0,0 | 0,0 | 0,0 | 0,0 | 0,0 | 0,0 | 0,0 | 0,0 | 0,0 | 0,0 | 0,0 | | | |
| O2 valore in % | F | F | F | F | F | F | F | F | F | F | F | F | F | F | F | F | F | F | F | F | F | F | F | F | DG | | |
| O2 dati validi % | 0,0 | 0,0 | 0,0 | 0,0 | 0,0 | 0,0 | 0,0 | 0,0 | 0,0 | 0,0 | 0,0 | 0,0 | 0,0 | 0,0 | 0,0 | 0,0 | 0,0 | 0,0 | 0,0 | 0,0 | 0,0 | 0,0 | 0,0 | 0,0 | | | |
| Temperatura Fumi valore in °C | F | F | F | F | F | F | F | F | F | F | F | F | F | F | F | F | F | F | F | F | F | F | F | F | DG | | |
| Temperatura Fumi dati validi % | 0,0 | 0,0 | 0,0 | 0,0 | 0,0 | 0,0 | 0,0 | 0,0 | 0,0 | 0,0 | 0,0 | 0,0 | 0,0 | 0,0 | 0,0 | 0,0 | 0,0 | 0,0 | 0,0 | 0,0 | 0,0 | 0,0 | 0,0 | 0,0 | | | |
| Portata Umida Norm. valore in Nm³/h | F | F | F | F | F | F | F | F | F | F | F | F | F | F | F | F | F | F | F | F | F | F | F | F | DG | | |
| Portata Umida dati validi % | 0,0 | 0,0 | 0,0 | 0,0 | 0,0 | 0,0 | 0,0 | 0,0 | 0,0 | 0,0 | 0,0 | 0,0 | 0,0 | 0,0 | 0,0 | 0,0 | 0,0 | 0,0 | 0,0 | 0,0 | 0,0 | 0,0 | 0,0 | 0,0 | | | |
| Pressione valore in mBar | F | F | F | F | F | F | F | F | F | F | F | F | F | F | F | F | F | F | F | F | F | F | F | F | DG | | |
| Pressione dati validi % | 0,0 | 0,0 | 0,0 | 0,0 | 0,0 | 0,0 | 0,0 | 0,0 | 0,0 | 0,0 | 0,0 | 0,0 | 0,0 | 0,0 | 0,0 | 0,0 | 0,0 | 0,0 | 0,0 | 0,0 | 0,0 | 0,0 | 0,0 | 0,0 | | | |

## Legenda

Ove non indicato altrimenti (come di seguito) i dati si intendono validi;F=Impianto non operativo; N=media non valida; D=dati insufficienti; T=calibrazione/manutenzione in corso; A=strumento fuori scansione; U=dato invalidato da utente; Z=dato non acquisito; LDL=valore limite autorizzato;

# RIEPILOGO GIORNALIERO

2017-01-09

**Dati prodotti dal sistema I.E.S. - E.B.C. Srl**

**STAMPA DEL:** 06-02-2017 08:32:41

**Nome Stazione:** CENTRALE GAS CROTONE – ALSTOM2 E111

I valori corretti (Corr.) sono riferiti a 0°C e 1013 mbar, fumi secchi e tenore di Ossigeno del 15%

| Descrizione | Ora | | | | | | | | | | | | | | | | | | | | | | | | | | |
|---|---|---|---|---|---|---|---|---|---|---|---|---|---|---|---|---|---|---|---|---|---|---|---|---|---|---|---|
| | 1 | 2 | 3 | 4 | 5 | 6 | 7 | 8 | 9 | 10 | 11 | 12 | 13 | 14 | 15 | 16 | 17 | 18 | 19 | 20 | 21 | 22 | 23 | 24 | Tot. Giorno | LDL orario | N. sup. LDL orario |
| CO Corr. valore in mg/Nm³ | F | F | F | F | F | F | F | F | F | F | F | F | F | F | F | F | F | F | F | F | F | F | F | F | DG | 125,0 | 0 |
| CO dati validi % | 0,0 | 0,0 | 0,0 | 0,0 | 0,0 | 0,0 | 0,0 | 0,0 | 0,0 | 0,0 | 0,0 | 0,0 | 5,0 | 0,0 | 0,0 | 0,0 | 0,0 | 0,0 | 0,0 | 0,0 | 0,0 | 0,0 | 0,0 | 0,0 | | | |
| NOx Corr. valore in mg/Nm³ | F | F | F | F | F | F | F | F | F | F | F | F | F | F | F | F | F | F | F | F | F | F | F | F | DG | 500,0 | 0 |
| NOx dati validi % | 0,0 | 0,0 | 0,0 | 0,0 | 0,0 | 0,0 | 0,0 | 0,0 | 0,0 | 0,0 | 0,0 | 0,0 | 3,3 | 0,0 | 0,0 | 0,0 | 0,0 | 0,0 | 0,0 | 0,0 | 0,0 | 0,0 | 0,0 | 0,0 | | | |
| O2 valore in % | F | F | F | F | F | F | F | F | F | F | F | F | F | F | F | F | F | F | F | F | F | F | F | F | DG | | |
| O2 dati validi % | 0,0 | 0,0 | 0,0 | 0,0 | 0,0 | 0,0 | 0,0 | 0,0 | 0,0 | 0,0 | 0,0 | 0,0 | 5,0 | 0,0 | 0,0 | 0,0 | 0,0 | 0,0 | 0,0 | 0,0 | 0,0 | 0,0 | 0,0 | 0,0 | | | |
| Temperatura Fumi valore in °C | F | F | F | F | F | F | F | F | F | F | F | F | F | F | F | F | F | F | F | F | F | F | F | F | DG | | |
| Temperatura Fumi dati validi % | 0,0 | 0,0 | 0,0 | 0,0 | 0,0 | 0,0 | 0,0 | 0,0 | 0,0 | 0,0 | 0,0 | 0,0 | 0,0 | 0,0 | 0,0 | 0,0 | 0,0 | 0,0 | 0,0 | 0,0 | 0,0 | 0,0 | 0,0 | 0,0 | | | |
| Portata Umida Norm. valore in Nm³/h | F | F | F | F | F | F | F | F | F | F | F | F | F | F | F | F | F | F | F | F | F | F | F | F | DG | | |
| Portata Umida dati validi % | 0,0 | 0,0 | 0,0 | 0,0 | 0,0 | 0,0 | 0,0 | 0,0 | 0,0 | 0,0 | 0,0 | 0,0 | 5,0 | 0,0 | 0,0 | 0,0 | 0,0 | 0,0 | 0,0 | 0,0 | 0,0 | 0,0 | 0,0 | 0,0 | | | |
| Pressione valore in mBar | F | F | F | F | F | F | F | F | F | F | F | F | F | F | F | F | F | F | F | F | F | F | F | F | DG | | |
| Pressione dati validi % | 0,0 | 0,0 | 0,0 | 0,0 | 0,0 | 0,0 | 0,0 | 0,0 | 0,0 | 0,0 | 0,0 | 0,0 | 5,0 | 0,0 | 0,0 | 0,0 | 0,0 | 0,0 | 0,0 | 0,0 | 0,0 | 0,0 | 0,0 | 0,0 | | | |

## Legenda

Ove non indicato altrimenti (come di seguito) i dati si intendono validi;F=Impianto non operativo; N=media non valida; D=dati insufficienti; T=calibrazione/manutenzione in corso; A=strumento fuori scansione; U=dato invalidato da utente; Z=dato non acquisito; LDL=valore limite autorizzato;

# RIEPILOGO GIORNALIERO

2017-01-10

**Dati prodotti dal sistema I.E.S. - E.B.C. Srl**

**STAMPA DEL:** 06-02-2017 08:32:41

**Nome Stazione:** CENTRALE GAS CROTONE – ALSTOM2 E111

I valori corretti (Corr.) sono riferiti a 0°C e 1013 mbar, fumi secchi e tenore di Ossigeno del 15%

| Descrizione | Ora | | | | | | | | | | | | | | | | | | | | | | | | | | |
|---|---|---|---|---|---|---|---|---|---|---|---|---|---|---|---|---|---|---|---|---|---|---|---|---|---|---|---|
| | 1 | 2 | 3 | 4 | 5 | 6 | 7 | 8 | 9 | 10 | 11 | 12 | 13 | 14 | 15 | 16 | 17 | 18 | 19 | 20 | 21 | 22 | 23 | 24 | Tot. Giorno | LDL orario | N. sup. LDL orario |
| CO Corr. valore in mg/Nm³ | F | F | F | F | F | F | F | F | F | F | F | F | F | F | F | F | F | F | F | F | F | F | F | F | DG | 125,0 | 0 |
| CO dati validi % | 0,0 | 0,0 | 0,0 | 0,0 | 0,0 | 0,0 | 0,0 | 0,0 | 0,0 | 0,0 | 0,0 | 0,0 | 0,0 | 0,0 | 0,0 | 0,0 | 0,0 | 0,0 | 0,0 | 0,0 | 0,0 | 0,0 | 0,0 | 0,0 | | | |
| NOx Corr. valore in mg/Nm³ | F | F | F | F | F | F | F | F | F | F | F | F | F | F | F | F | F | F | F | F | F | F | F | F | DG | 500,0 | 0 |
| NOx dati validi % | 0,0 | 0,0 | 0,0 | 0,0 | 0,0 | 0,0 | 0,0 | 0,0 | 0,0 | 0,0 | 0,0 | 0,0 | 0,0 | 0,0 | 0,0 | 0,0 | 0,0 | 0,0 | 0,0 | 0,0 | 0,0 | 0,0 | 0,0 | 0,0 | | | |
| O2 valore in % | F | F | F | F | F | F | F | F | F | F | F | F | F | F | F | F | F | F | F | F | F | F | F | F | DG | | |
| O2 dati validi % | 0,0 | 0,0 | 0,0 | 0,0 | 0,0 | 0,0 | 0,0 | 0,0 | 0,0 | 0,0 | 0,0 | 0,0 | 0,0 | 0,0 | 0,0 | 0,0 | 0,0 | 0,0 | 0,0 | 0,0 | 0,0 | 0,0 | 0,0 | 0,0 | | | |
| Temperatura Fumi valore in °C | F | F | F | F | F | F | F | F | F | F | F | F | F | F | F | F | F | F | F | F | F | F | F | F | DG | | |
| Temperatura Fumi dati validi % | 0,0 | 0,0 | 0,0 | 0,0 | 0,0 | 0,0 | 0,0 | 0,0 | 0,0 | 0,0 | 0,0 | 0,0 | 0,0 | 0,0 | 0,0 | 0,0 | 0,0 | 0,0 | 0,0 | 0,0 | 0,0 | 0,0 | 0,0 | 0,0 | | | |
| Portata Umida Norm. valore in Nm³/h | F | F | F | F | F | F | F | F | F | F | F | F | F | F | F | F | F | F | F | F | F | F | F | F | DG | | |
| Portata Umida dati validi % | 0,0 | 0,0 | 0,0 | 0,0 | 0,0 | 0,0 | 0,0 | 0,0 | 0,0 | 0,0 | 0,0 | 0,0 | 0,0 | 0,0 | 0,0 | 0,0 | 0,0 | 0,0 | 0,0 | 0,0 | 0,0 | 0,0 | 0,0 | 0,0 | | | |
| Pressione valore in mBar | F | F | F | F | F | F | F | F | F | F | F | F | F | F | F | F | F | F | F | F | F | F | F | F | DG | | |
| Pressione dati validi % | 0,0 | 0,0 | 0,0 | 0,0 | 0,0 | 0,0 | 0,0 | 0,0 | 0,0 | 0,0 | 0,0 | 0,0 | 0,0 | 0,0 | 0,0 | 0,0 | 0,0 | 0,0 | 0,0 | 0,0 | 0,0 | 0,0 | 0,0 | 0,0 | | | |

## Legenda

Ove non indicato altrimenti (come di seguito) i dati si intendono validi;F=Impianto non operativo; N=media non valida; D=dati insufficienti; T=calibrazione/manutenzione in corso; A=strumento fuori scansione; U=dato invalidato da utente; Z=dato non acquisito; LDL=valore limite autorizzato;

# RIEPILOGO GIORNALIERO

2017-01-11

**Dati prodotti dal sistema I.E.S. - E.B.C. Srl**

**STAMPA DEL:** 06-02-2017 08:32:42

**Nome Stazione:** CENTRALE GAS CROTONE – ALSTOM2 E111

I valori corretti (Corr.) sono riferiti a 0°C e 1013 mbar, fumi secchi e tenore di Ossigeno del 15%

| Descrizione | Ora | | | | | | | | | | | | | | | | | | | | | | | | | | |
|---|---|---|---|---|---|---|---|---|---|---|---|---|---|---|---|---|---|---|---|---|---|---|---|---|---|---|---|
| | 1 | 2 | 3 | 4 | 5 | 6 | 7 | 8 | 9 | 10 | 11 | 12 | 13 | 14 | 15 | 16 | 17 | 18 | 19 | 20 | 21 | 22 | 23 | 24 | Tot. Giorno | LDL orario | N. sup. LDL orario |
| CO Corr. valore in mg/Nm³ | F | F | F | F | F | F | F | F | F | F | F | F | F | F | F | F | F | F | F | F | F | F | F | F | DG | 125,0 | 0 |
| CO dati validi % | 0,0 | 0,0 | 0,0 | 0,0 | 0,0 | 0,0 | 0,0 | 0,0 | 0,0 | 0,0 | 0,0 | 0,0 | 0,0 | 0,0 | 0,0 | 0,0 | 0,0 | 0,0 | 0,0 | 0,0 | 0,0 | 0,0 | 0,0 | 0,0 | | | |
| NOx Corr. valore in mg/Nm³ | F | F | F | F | F | F | F | F | F | F | F | F | F | F | F | F | F | F | F | F | F | F | F | F | DG | 500,0 | 0 |
| NOx dati validi % | 0,0 | 0,0 | 0,0 | 0,0 | 0,0 | 0,0 | 0,0 | 0,0 | 0,0 | 0,0 | 0,0 | 0,0 | 0,0 | 0,0 | 0,0 | 0,0 | 0,0 | 0,0 | 0,0 | 0,0 | 0,0 | 0,0 | 0,0 | 0,0 | | | |
| O2 valore in % | F | F | F | F | F | F | F | F | F | F | F | F | F | F | F | F | F | F | F | F | F | F | F | F | DG | | |
| O2 dati validi % | 0,0 | 0,0 | 0,0 | 0,0 | 0,0 | 0,0 | 0,0 | 0,0 | 0,0 | 0,0 | 0,0 | 0,0 | 0,0 | 0,0 | 0,0 | 0,0 | 0,0 | 0,0 | 0,0 | 0,0 | 0,0 | 0,0 | 0,0 | 0,0 | | | |
| Temperatura Fumi valore in °C | F | F | F | F | F | F | F | F | F | F | F | F | F | F | F | F | F | F | F | F | F | F | F | F | DG | | |
| Temperatura Fumi dati validi % | 0,0 | 0,0 | 0,0 | 0,0 | 0,0 | 0,0 | 0,0 | 0,0 | 0,0 | 0,0 | 0,0 | 0,0 | 0,0 | 0,0 | 0,0 | 0,0 | 0,0 | 0,0 | 0,0 | 0,0 | 0,0 | 0,0 | 0,0 | 0,0 | | | |
| Portata Umida Norm. valore in Nm³/h | F | F | F | F | F | F | F | F | F | F | F | F | F | F | F | F | F | F | F | F | F | F | F | F | DG | | |
| Portata Umida dati validi % | 0,0 | 0,0 | 0,0 | 0,0 | 0,0 | 0,0 | 0,0 | 0,0 | 0,0 | 0,0 | 0,0 | 0,0 | 0,0 | 0,0 | 0,0 | 0,0 | 0,0 | 0,0 | 0,0 | 0,0 | 0,0 | 0,0 | 0,0 | 0,0 | | | |
| Pressione valore in mBar | F | F | F | F | F | F | F | F | F | F | F | F | F | F | F | F | F | F | F | F | F | F | F | F | DG | | |
| Pressione dati validi % | 0,0 | 0,0 | 0,0 | 0,0 | 0,0 | 0,0 | 0,0 | 0,0 | 0,0 | 0,0 | 0,0 | 0,0 | 0,0 | 0,0 | 0,0 | 0,0 | 0,0 | 0,0 | 0,0 | 0,0 | 0,0 | 0,0 | 0,0 | 0,0 | | | |

## Legenda

Ove non indicato altrimenti (come di seguito) i dati si intendono validi;F=Impianto non operativo; N=media non valida; D=dati insufficienti; T=calibrazione/manutenzione in corso; A=strumento fuori scansione; U=dato invalidato da utente; Z=dato non acquisito; LDL=valore limite autorizzato;

# RIEPILOGO GIORNALIERO

2017-01-12

**Dati prodotti dal sistema I.E.S. - E.B.C. Srl**

**STAMPA DEL:** 06-02-2017 08:32:42

**Nome Stazione:** CENTRALE GAS CROTONE – ALSTOM2 E111

I valori corretti (Corr.) sono riferiti a 0°C e 1013 mbar, fumi secchi e tenore di Ossigeno del 15%

| Descrizione | Ora | | | | | | | | | | | | | | | | | | | | | | | | | | |
|---|---|---|---|---|---|---|---|---|---|---|---|---|---|---|---|---|---|---|---|---|---|---|---|---|---|---|---|
| | 1 | 2 | 3 | 4 | 5 | 6 | 7 | 8 | 9 | 10 | 11 | 12 | 13 | 14 | 15 | 16 | 17 | 18 | 19 | 20 | 21 | 22 | 23 | 24 | Tot. Giorno | LDL orario | N. sup. LDL orario |
| CO Corr. valore in mg/Nm³ | F | F | F | F | F | F | F | F | F | F | F | F | F | F | F | F | F | F | F | F | F | F | F | F | DG | 125,0 | 0 |
| CO dati validi % | 0,0 | 0,0 | 0,0 | 0,0 | 0,0 | 0,0 | 0,0 | 0,0 | 0,0 | 0,0 | 0,0 | 0,0 | 0,0 | 0,0 | 0,0 | 0,0 | 0,0 | 0,0 | 0,0 | 0,0 | 0,0 | 0,0 | 0,0 | 0,0 | | | |
| NOx Corr. valore in mg/Nm³ | F | F | F | F | F | F | F | F | F | F | F | F | F | F | F | F | F | F | F | F | F | F | F | F | DG | 500,0 | 0 |
| NOx dati validi % | 0,0 | 0,0 | 0,0 | 0,0 | 0,0 | 0,0 | 0,0 | 0,0 | 0,0 | 0,0 | 0,0 | 0,0 | 0,0 | 0,0 | 0,0 | 0,0 | 0,0 | 0,0 | 0,0 | 0,0 | 0,0 | 0,0 | 0,0 | 0,0 | | | |
| O2 valore in % | F | F | F | F | F | F | F | F | F | F | F | F | F | F | F | F | F | F | F | F | F | F | F | F | DG | | |
| O2 dati validi % | 0,0 | 0,0 | 0,0 | 0,0 | 0,0 | 0,0 | 0,0 | 0,0 | 0,0 | 0,0 | 0,0 | 0,0 | 0,0 | 0,0 | 0,0 | 0,0 | 0,0 | 0,0 | 0,0 | 0,0 | 0,0 | 0,0 | 0,0 | 0,0 | | | |
| Temperatura Fumi valore in °C | F | F | F | F | F | F | F | F | F | F | F | F | F | F | F | F | F | F | F | F | F | F | F | F | DG | | |
| Temperatura Fumi dati validi % | 0,0 | 0,0 | 0,0 | 0,0 | 0,0 | 0,0 | 0,0 | 0,0 | 0,0 | 0,0 | 0,0 | 0,0 | 0,0 | 0,0 | 0,0 | 0,0 | 0,0 | 0,0 | 0,0 | 0,0 | 0,0 | 0,0 | 0,0 | 0,0 | | | |
| Portata Umida Norm. valore in Nm³/h | F | F | F | F | F | F | F | F | F | F | F | F | F | F | F | F | F | F | F | F | F | F | F | F | DG | | |
| Portata Umida dati validi % | 0,0 | 0,0 | 0,0 | 0,0 | 0,0 | 0,0 | 0,0 | 0,0 | 0,0 | 0,0 | 0,0 | 0,0 | 0,0 | 0,0 | 0,0 | 0,0 | 0,0 | 0,0 | 0,0 | 0,0 | 0,0 | 0,0 | 0,0 | 0,0 | | | |
| Pressione valore in mBar | F | F | F | F | F | F | F | F | F | F | F | F | F | F | F | F | F | F | F | F | F | F | F | F | DG | | |
| Pressione dati validi % | 0,0 | 0,0 | 0,0 | 0,0 | 0,0 | 0,0 | 0,0 | 0,0 | 0,0 | 0,0 | 0,0 | 0,0 | 0,0 | 0,0 | 0,0 | 0,0 | 0,0 | 0,0 | 0,0 | 0,0 | 0,0 | 0,0 | 0,0 | 0,0 | | | |

## Legenda

Ove non indicato altrimenti (come di seguito) i dati si intendono validi;F=Impianto non operativo; N=media non valida; D=dati insufficienti; T=calibrazione/manutenzione in corso; A=strumento fuori scansione; U=dato invalidato da utente; Z=dato non acquisito; LDL=valore limite autorizzato;

# RIEPILOGO GIORNALIERO

2017-01-13

**Dati prodotti dal sistema I.E.S. - E.B.C. Srl**

**STAMPA DEL:** 06-02-2017 08:32:43

**Nome Stazione:** CENTRALE GAS CROTONE – ALSTOM2 E111

I valori corretti (Corr.) sono riferiti a 0°C e 1013 mbar, fumi secchi e tenore di Ossigeno del 15%

| Descrizione | Ora | | | | | | | | | | | | | | | | | | | | | | | | | | |
|---|---|---|---|---|---|---|---|---|---|---|---|---|---|---|---|---|---|---|---|---|---|---|---|---|---|---|---|
| | 1 | 2 | 3 | 4 | 5 | 6 | 7 | 8 | 9 | 10 | 11 | 12 | 13 | 14 | 15 | 16 | 17 | 18 | 19 | 20 | 21 | 22 | 23 | 24 | Tot. Giorno | LDL orario | N. sup. LDL orario |
| CO Corr. valore in mg/Nm³ | F | F | F | F | F | F | F | F | F | F | F | F | F | F | F | F | F | F | F | F | F | F | F | F | DG | 125,0 | 0 |
| CO dati validi % | 0,0 | 0,0 | 0,0 | 0,0 | 0,0 | 0,0 | 0,0 | 0,0 | 0,0 | 0,0 | 0,0 | 0,0 | 0,0 | 0,0 | 0,0 | 0,0 | 0,0 | 0,0 | 0,0 | 0,0 | 0,0 | 0,0 | 0,0 | 0,0 | | | |
| NOx Corr. valore in mg/Nm³ | F | F | F | F | F | F | F | F | F | F | F | F | F | F | F | F | F | F | F | F | F | F | F | F | DG | 500,0 | 0 |
| NOx dati validi % | 0,0 | 0,0 | 0,0 | 0,0 | 0,0 | 0,0 | 0,0 | 0,0 | 0,0 | 0,0 | 0,0 | 0,0 | 0,0 | 0,0 | 0,0 | 0,0 | 0,0 | 0,0 | 0,0 | 0,0 | 0,0 | 0,0 | 0,0 | 0,0 | | | |
| O2 valore in % | F | F | F | F | F | F | F | F | F | F | F | F | F | F | F | F | F | F | F | F | F | F | F | F | DG | | |
| O2 dati validi % | 0,0 | 0,0 | 0,0 | 0,0 | 0,0 | 0,0 | 0,0 | 0,0 | 0,0 | 0,0 | 0,0 | 0,0 | 0,0 | 0,0 | 0,0 | 0,0 | 0,0 | 0,0 | 0,0 | 0,0 | 0,0 | 0,0 | 0,0 | 0,0 | | | |
| Temperatura Fumi valore in °C | F | F | F | F | F | F | F | F | F | F | F | F | F | F | F | F | F | F | F | F | F | F | F | F | DG | | |
| Temperatura Fumi dati validi % | 0,0 | 0,0 | 0,0 | 0,0 | 0,0 | 0,0 | 0,0 | 0,0 | 0,0 | 0,0 | 0,0 | 0,0 | 0,0 | 0,0 | 0,0 | 0,0 | 0,0 | 0,0 | 0,0 | 0,0 | 0,0 | 0,0 | 0,0 | 0,0 | | | |
| Portata Umida Norm. valore in Nm³/h | F | F | F | F | F | F | F | F | F | F | F | F | F | F | F | F | F | F | F | F | F | F | F | F | DG | | |
| Portata Umida dati validi % | 0,0 | 0,0 | 0,0 | 0,0 | 0,0 | 0,0 | 0,0 | 0,0 | 0,0 | 0,0 | 0,0 | 0,0 | 0,0 | 0,0 | 0,0 | 0,0 | 0,0 | 0,0 | 0,0 | 0,0 | 0,0 | 0,0 | 0,0 | 0,0 | | | |
| Pressione valore in mBar | F | F | F | F | F | F | F | F | F | F | F | F | F | F | F | F | F | F | F | F | F | F | F | F | DG | | |
| Pressione dati validi % | 0,0 | 0,0 | 0,0 | 0,0 | 0,0 | 0,0 | 0,0 | 0,0 | 0,0 | 0,0 | 0,0 | 0,0 | 0,0 | 0,0 | 0,0 | 0,0 | 0,0 | 0,0 | 0,0 | 0,0 | 0,0 | 0,0 | 0,0 | 0,0 | | | |

## Legenda

Ove non indicato altrimenti (come di seguito) i dati si intendono validi;F=Impianto non operativo; N=media non valida; D=dati insufficienti; T=calibrazione/manutenzione in corso; A=strumento fuori scansione; U=dato invalidato da utente; Z=dato non acquisito; LDL=valore limite autorizzato;

# RIEPILOGO GIORNALIERO

2017-01-14

**Dati prodotti dal sistema I.E.S. - E.B.C. Srl**

**STAMPA DEL:** 06-02-2017 08:32:43

**Nome Stazione:** CENTRALE GAS CROTONE – ALSTOM2 E111

I valori corretti (Corr.) sono riferiti a 0°C e 1013 mbar, fumi secchi e tenore di Ossigeno del 15%

| Descrizione | Ora | | | | | | | | | | | | | | | | | | | | | | | | | | |
|---|---|---|---|---|---|---|---|---|---|---|---|---|---|---|---|---|---|---|---|---|---|---|---|---|---|---|---|
| | 1 | 2 | 3 | 4 | 5 | 6 | 7 | 8 | 9 | 10 | 11 | 12 | 13 | 14 | 15 | 16 | 17 | 18 | 19 | 20 | 21 | 22 | 23 | 24 | Tot. Giorno | LDL orario | N. sup. LDL orario |
| CO Corr. valore in mg/Nm³ | F | F | F | F | F | F | F | F | F | F | F | F | F | F | F | F | F | F | F | F | F | F | F | F | DG | 125,0 | 0 |
| CO dati validi % | 0,0 | 0,0 | 0,0 | 0,0 | 0,0 | 0,0 | 0,0 | 0,0 | 0,0 | 0,0 | 0,0 | 0,0 | 0,0 | 0,0 | 0,0 | 0,0 | 0,0 | 0,0 | 0,0 | 0,0 | 0,0 | 0,0 | 0,0 | 0,0 | | | |
| NOx Corr. valore in mg/Nm³ | F | F | F | F | F | F | F | F | F | F | F | F | F | F | F | F | F | F | F | F | F | F | F | F | DG | 500,0 | 0 |
| NOx dati validi % | 0,0 | 0,0 | 0,0 | 0,0 | 0,0 | 0,0 | 0,0 | 0,0 | 0,0 | 0,0 | 0,0 | 0,0 | 0,0 | 0,0 | 0,0 | 0,0 | 0,0 | 0,0 | 0,0 | 0,0 | 0,0 | 0,0 | 0,0 | 0,0 | | | |
| O2 valore in % | F | F | F | F | F | F | F | F | F | F | F | F | F | F | F | F | F | F | F | F | F | F | F | F | DG | | |
| O2 dati validi % | 0,0 | 0,0 | 0,0 | 0,0 | 0,0 | 0,0 | 0,0 | 0,0 | 0,0 | 0,0 | 0,0 | 0,0 | 0,0 | 0,0 | 0,0 | 0,0 | 0,0 | 0,0 | 0,0 | 0,0 | 0,0 | 0,0 | 0,0 | 0,0 | | | |
| Temperatura Fumi valore in °C | F | F | F | F | F | F | F | F | F | F | F | F | F | F | F | F | F | F | F | F | F | F | F | F | DG | | |
| Temperatura Fumi dati validi % | 0,0 | 0,0 | 0,0 | 0,0 | 0,0 | 0,0 | 0,0 | 0,0 | 0,0 | 0,0 | 0,0 | 0,0 | 0,0 | 0,0 | 0,0 | 0,0 | 0,0 | 0,0 | 0,0 | 0,0 | 0,0 | 0,0 | 0,0 | 0,0 | | | |
| Portata Umida Norm. valore in Nm³/h | F | F | F | F | F | F | F | F | F | F | F | F | F | F | F | F | F | F | F | F | F | F | F | F | DG | | |
| Portata Umida dati validi % | 0,0 | 0,0 | 0,0 | 0,0 | 0,0 | 0,0 | 0,0 | 0,0 | 0,0 | 0,0 | 0,0 | 0,0 | 0,0 | 0,0 | 0,0 | 0,0 | 0,0 | 0,0 | 0,0 | 0,0 | 0,0 | 0,0 | 0,0 | 0,0 | | | |
| Pressione valore in mBar | F | F | F | F | F | F | F | F | F | F | F | F | F | F | F | F | F | F | F | F | F | F | F | F | DG | | |
| Pressione dati validi % | 0,0 | 0,0 | 0,0 | 0,0 | 0,0 | 0,0 | 0,0 | 0,0 | 0,0 | 0,0 | 0,0 | 0,0 | 0,0 | 0,0 | 0,0 | 0,0 | 0,0 | 0,0 | 0,0 | 0,0 | 0,0 | 0,0 | 0,0 | 0,0 | | | |

## Legenda

Ove non indicato altrimenti (come di seguito) i dati si intendono validi;F=Impianto non operativo; N=media non valida; D=dati insufficienti; T=calibrazione/manutenzione in corso; A=strumento fuori scansione; U=dato invalidato da utente; Z=dato non acquisito; LDL=valore limite autorizzato;

# RIEPILOGO GIORNALIERO

2017-01-15

**Dati prodotti dal sistema I.E.S. - E.B.C. Srl**

**STAMPA DEL:** 06-02-2017 08:32:43

**Nome Stazione:** CENTRALE GAS CROTONE – ALSTOM2 E111

I valori corretti (Corr.) sono riferiti a 0°C e 1013 mbar, fumi secchi e tenore di Ossigeno del 15%

| Descrizione | Ora | | | | | | | | | | | | | | | | | | | | | | | | | | |
|---|---|---|---|---|---|---|---|---|---|---|---|---|---|---|---|---|---|---|---|---|---|---|---|---|---|---|---|
| | 1 | 2 | 3 | 4 | 5 | 6 | 7 | 8 | 9 | 10 | 11 | 12 | 13 | 14 | 15 | 16 | 17 | 18 | 19 | 20 | 21 | 22 | 23 | 24 | Tot. Giorno | LDL orario | N. sup. LDL orario |
| CO Corr. valore in mg/Nm³ | F | F | F | F | F | F | F | F | F | F | F | F | F | F | F | F | F | F | F | F | F | F | F | F | DG | 125,0 | 0 |
| CO dati validi % | 0,0 | 0,0 | 0,0 | 0,0 | 0,0 | 0,0 | 0,0 | 0,0 | 0,0 | 0,0 | 0,0 | 0,0 | 0,0 | 0,0 | 0,0 | 0,0 | 0,0 | 0,0 | 0,0 | 0,0 | 0,0 | 0,0 | 0,0 | 0,0 | | | |
| NOx Corr. valore in mg/Nm³ | F | F | F | F | F | F | F | F | F | F | F | F | F | F | F | F | F | F | F | F | F | F | F | F | DG | 500,0 | 0 |
| NOx dati validi % | 0,0 | 0,0 | 0,0 | 0,0 | 0,0 | 0,0 | 0,0 | 0,0 | 0,0 | 0,0 | 0,0 | 0,0 | 0,0 | 0,0 | 0,0 | 0,0 | 0,0 | 0,0 | 0,0 | 0,0 | 0,0 | 0,0 | 0,0 | 0,0 | | | |
| O2 valore in % | F | F | F | F | F | F | F | F | F | F | F | F | F | F | F | F | F | F | F | F | F | F | F | F | DG | | |
| O2 dati validi % | 0,0 | 0,0 | 0,0 | 0,0 | 0,0 | 0,0 | 0,0 | 0,0 | 0,0 | 0,0 | 0,0 | 0,0 | 0,0 | 0,0 | 0,0 | 0,0 | 0,0 | 0,0 | 0,0 | 0,0 | 0,0 | 0,0 | 0,0 | 0,0 | | | |
| Temperatura Fumi valore in °C | F | F | F | F | F | F | F | F | F | F | F | F | F | F | F | F | F | F | F | F | F | F | F | F | DG | | |
| Temperatura Fumi dati validi % | 0,0 | 0,0 | 0,0 | 0,0 | 0,0 | 0,0 | 0,0 | 0,0 | 0,0 | 0,0 | 0,0 | 0,0 | 0,0 | 0,0 | 0,0 | 0,0 | 0,0 | 0,0 | 0,0 | 0,0 | 0,0 | 0,0 | 0,0 | 0,0 | | | |
| Portata Umida Norm. valore in Nm³/h | F | F | F | F | F | F | F | F | F | F | F | F | F | F | F | F | F | F | F | F | F | F | F | F | DG | | |
| Portata Umida dati validi % | 0,0 | 0,0 | 0,0 | 0,0 | 0,0 | 0,0 | 0,0 | 0,0 | 0,0 | 0,0 | 0,0 | 0,0 | 0,0 | 0,0 | 0,0 | 0,0 | 0,0 | 0,0 | 0,0 | 0,0 | 0,0 | 0,0 | 0,0 | 0,0 | | | |
| Pressione valore in mBar | F | F | F | F | F | F | F | F | F | F | F | F | F | F | F | F | F | F | F | F | F | F | F | F | DG | | |
| Pressione dati validi % | 0,0 | 0,0 | 0,0 | 0,0 | 0,0 | 0,0 | 0,0 | 0,0 | 0,0 | 0,0 | 0,0 | 0,0 | 0,0 | 0,0 | 0,0 | 0,0 | 0,0 | 0,0 | 0,0 | 0,0 | 0,0 | 0,0 | 0,0 | 0,0 | | | |

## Legenda

Ove non indicato altrimenti (come di seguito) i dati si intendono validi;F=Impianto non operativo; N=media non valida; D=dati insufficienti; T=calibrazione/manutenzione in corso; A=strumento fuori scansione; U=dato invalidato da utente; Z=dato non acquisito; LDL=valore limite autorizzato;

# RIEPILOGO GIORNALIERO

2017-01-16

**Dati prodotti dal sistema I.E.S. - E.B.C. Srl**

**STAMPA DEL:** 06-02-2017 08:32:44

**Nome Stazione:** CENTRALE GAS CROTONE – ALSTOM2 E111

I valori corretti (Corr.) sono riferiti a 0°C e 1013 mbar, fumi secchi e tenore di Ossigeno del 15%

| Descrizione | Ora | | | | | | | | | | | | | | | | | | | | | | | | | | |
|---|---|---|---|---|---|---|---|---|---|---|---|---|---|---|---|---|---|---|---|---|---|---|---|---|---|---|---|
| | 1 | 2 | 3 | 4 | 5 | 6 | 7 | 8 | 9 | 10 | 11 | 12 | 13 | 14 | 15 | 16 | 17 | 18 | 19 | 20 | 21 | 22 | 23 | 24 | Tot. Giorno | LDL orario | N. sup. LDL orario |
| CO Corr. valore in mg/Nm³ | F | F | F | F | F | F | F | F | F | F | F | F | F | F | F | F | F | F | F | F | F | F | F | F | DG | 125,0 | 0 |
| CO dati validi % | 0,0 | 0,0 | 0,0 | 0,0 | 0,0 | 0,0 | 0,0 | 0,0 | 0,0 | 0,0 | 0,0 | 0,0 | 0,0 | 0,0 | 0,0 | 0,0 | 0,0 | 0,0 | 0,0 | 0,0 | 0,0 | 0,0 | 0,0 | 0,0 | | | |
| NOx Corr. valore in mg/Nm³ | F | F | F | F | F | F | F | F | F | F | F | F | F | F | F | F | F | F | F | F | F | F | F | F | DG | 500,0 | 0 |
| NOx dati validi % | 0,0 | 0,0 | 0,0 | 0,0 | 0,0 | 0,0 | 0,0 | 0,0 | 0,0 | 0,0 | 0,0 | 0,0 | 0,0 | 0,0 | 0,0 | 0,0 | 0,0 | 0,0 | 0,0 | 0,0 | 0,0 | 0,0 | 0,0 | 0,0 | | | |
| O2 valore in % | F | F | F | F | F | F | F | F | F | F | F | F | F | F | F | F | F | F | F | F | F | F | F | F | DG | | |
| O2 dati validi % | 0,0 | 0,0 | 0,0 | 0,0 | 0,0 | 0,0 | 0,0 | 0,0 | 0,0 | 0,0 | 0,0 | 0,0 | 0,0 | 0,0 | 0,0 | 0,0 | 0,0 | 0,0 | 0,0 | 0,0 | 0,0 | 0,0 | 0,0 | 0,0 | | | |
| Temperatura Fumi valore in °C | F | F | F | F | F | F | F | F | F | F | F | F | F | F | F | F | F | F | F | F | F | F | F | F | DG | | |
| Temperatura Fumi dati validi % | 0,0 | 0,0 | 0,0 | 0,0 | 0,0 | 0,0 | 0,0 | 0,0 | 0,0 | 0,0 | 0,0 | 0,0 | 0,0 | 0,0 | 0,0 | 0,0 | 0,0 | 0,0 | 0,0 | 0,0 | 0,0 | 0,0 | 0,0 | 0,0 | | | |
| Portata Umida Norm. valore in Nm³/h | F | F | F | F | F | F | F | F | F | F | F | F | F | F | F | F | F | F | F | F | F | F | F | F | DG | | |
| Portata Umida dati validi % | 0,0 | 0,0 | 0,0 | 0,0 | 0,0 | 0,0 | 0,0 | 0,0 | 0,0 | 0,0 | 0,0 | 0,0 | 0,0 | 0,0 | 0,0 | 0,0 | 0,0 | 0,0 | 0,0 | 0,0 | 0,0 | 0,0 | 0,0 | 0,0 | | | |
| Pressione valore in mBar | F | F | F | F | F | F | F | F | F | F | F | F | F | F | F | F | F | F | F | F | F | F | F | F | DG | | |
| Pressione dati validi % | 0,0 | 0,0 | 0,0 | 0,0 | 0,0 | 0,0 | 0,0 | 0,0 | 0,0 | 0,0 | 0,0 | 0,0 | 0,0 | 0,0 | 0,0 | 0,0 | 0,0 | 0,0 | 0,0 | 0,0 | 0,0 | 0,0 | 0,0 | 0,0 | | | |

## Legenda

Ove non indicato altrimenti (come di seguito) i dati si intendono validi;F=Impianto non operativo; N=media non valida; D=dati insufficienti; T=calibrazione/manutenzione in corso; A=strumento fuori scansione; U=dato invalidato da utente; Z=dato non acquisito; LDL=valore limite autorizzato;

# RIEPILOGO GIORNALIERO

2017-01-17

**Dati prodotti dal sistema I.E.S. - E.B.C. Srl**

**STAMPA DEL:** 06-02-2017 08:32:44

**Nome Stazione:** CENTRALE GAS CROTONE – ALSTOM2 E111

I valori corretti (Corr.) sono riferiti a 0°C e 1013 mbar, fumi secchi e tenore di Ossigeno del 15%

| Descrizione | Ora | | | | | | | | | | | | | | | | | | | | | | | | | | |
|---|---|---|---|---|---|---|---|---|---|---|---|---|---|---|---|---|---|---|---|---|---|---|---|---|---|---|---|
| | 1 | 2 | 3 | 4 | 5 | 6 | 7 | 8 | 9 | 10 | 11 | 12 | 13 | 14 | 15 | 16 | 17 | 18 | 19 | 20 | 21 | 22 | 23 | 24 | Tot. Giorno | LDL orario | N. sup. LDL orario |
| CO Corr. valore in mg/Nm³ | F | F | F | F | F | F | F | F | F | F | F | F | F | F | F | F | F | F | F | F | F | F | F | F | DG | 125,0 | 0 |
| CO dati validi % | 0,0 | 0,0 | 0,0 | 0,0 | 0,0 | 0,0 | 0,0 | 0,0 | 0,0 | 0,0 | 0,0 | 0,0 | 0,0 | 0,0 | 0,0 | 0,0 | 0,0 | 0,0 | 0,0 | 0,0 | 0,0 | 0,0 | 0,0 | 0,0 | | | |
| NOx Corr. valore in mg/Nm³ | F | F | F | F | F | F | F | F | F | F | F | F | F | F | F | F | F | F | F | F | F | F | F | F | DG | 500,0 | 0 |
| NOx dati validi % | 0,0 | 0,0 | 0,0 | 0,0 | 0,0 | 0,0 | 0,0 | 0,0 | 0,0 | 0,0 | 0,0 | 0,0 | 0,0 | 0,0 | 0,0 | 0,0 | 0,0 | 0,0 | 0,0 | 0,0 | 0,0 | 0,0 | 0,0 | 0,0 | | | |
| O2 valore in % | F | F | F | F | F | F | F | F | F | F | F | F | F | F | F | F | F | F | F | F | F | F | F | F | DG | | |
| O2 dati validi % | 0,0 | 0,0 | 0,0 | 0,0 | 0,0 | 0,0 | 0,0 | 0,0 | 0,0 | 0,0 | 0,0 | 0,0 | 0,0 | 0,0 | 0,0 | 0,0 | 0,0 | 0,0 | 0,0 | 0,0 | 0,0 | 0,0 | 0,0 | 0,0 | | | |
| Temperatura Fumi valore in °C | F | F | F | F | F | F | F | F | F | F | F | F | F | F | F | F | F | F | F | F | F | F | F | F | DG | | |
| Temperatura Fumi dati validi % | 0,0 | 0,0 | 0,0 | 0,0 | 0,0 | 0,0 | 0,0 | 0,0 | 0,0 | 0,0 | 0,0 | 0,0 | 0,0 | 0,0 | 0,0 | 0,0 | 0,0 | 0,0 | 0,0 | 0,0 | 0,0 | 0,0 | 0,0 | 0,0 | | | |
| Portata Umida Norm. valore in Nm³/h | F | F | F | F | F | F | F | F | F | F | F | F | F | F | F | F | F | F | F | F | F | F | F | F | DG | | |
| Portata Umida dati validi % | 0,0 | 0,0 | 0,0 | 0,0 | 0,0 | 0,0 | 0,0 | 0,0 | 0,0 | 0,0 | 0,0 | 0,0 | 0,0 | 0,0 | 0,0 | 0,0 | 0,0 | 0,0 | 0,0 | 0,0 | 0,0 | 0,0 | 0,0 | 0,0 | | | |
| Pressione valore in mBar | F | F | F | F | F | F | F | F | F | F | F | F | F | F | F | F | F | F | F | F | F | F | F | F | DG | | |
| Pressione dati validi % | 0,0 | 0,0 | 0,0 | 0,0 | 0,0 | 0,0 | 0,0 | 0,0 | 0,0 | 0,0 | 0,0 | 0,0 | 0,0 | 0,0 | 0,0 | 0,0 | 0,0 | 0,0 | 0,0 | 0,0 | 0,0 | 0,0 | 0,0 | 0,0 | | | |

## Legenda

Ove non indicato altrimenti (come di seguito) i dati si intendono validi;F=Impianto non operativo; N=media non valida; D=dati insufficienti; T=calibrazione/manutenzione in corso; A=strumento fuori scansione; U=dato invalidato da utente; Z=dato non acquisito; LDL=valore limite autorizzato;

# RIEPILOGO GIORNALIERO

2017-01-18

**Dati prodotti dal sistema I.E.S. - E.B.C. Srl**

**STAMPA DEL:** 06-02-2017 08:32:45

**Nome Stazione:** CENTRALE GAS CROTONE – ALSTOM2 E111

I valori corretti (Corr.) sono riferiti a 0°C e 1013 mbar, fumi secchi e tenore di Ossigeno del 15%

| Descrizione | Ora | | | | | | | | | | | | | | | | | | | | | | | | | | |
|---|---|---|---|---|---|---|---|---|---|---|---|---|---|---|---|---|---|---|---|---|---|---|---|---|---|---|---|
| | 1 | 2 | 3 | 4 | 5 | 6 | 7 | 8 | 9 | 10 | 11 | 12 | 13 | 14 | 15 | 16 | 17 | 18 | 19 | 20 | 21 | 22 | 23 | 24 | Tot. Giorno | LDL orario | N. sup. LDL orario |
| CO Corr. valore in mg/Nm³ | F | F | F | F | F | F | F | F | F | F | F | F | F | F | F | F | F | F | F | F | F | F | F | F | DG | 125,0 | 0 |
| CO dati validi % | 0,0 | 0,0 | 0,0 | 0,0 | 0,0 | 0,0 | 0,0 | 0,0 | 0,0 | 0,0 | 0,0 | 0,0 | 0,0 | 0,0 | 0,0 | 0,0 | 0,0 | 0,0 | 0,0 | 0,0 | 0,0 | 0,0 | 0,0 | 0,0 | | | |
| NOx Corr. valore in mg/Nm³ | F | F | F | F | F | F | F | F | F | F | F | F | F | F | F | F | F | F | F | F | F | F | F | F | DG | 500,0 | 0 |
| NOx dati validi % | 0,0 | 0,0 | 0,0 | 0,0 | 0,0 | 0,0 | 0,0 | 0,0 | 0,0 | 0,0 | 0,0 | 0,0 | 0,0 | 0,0 | 0,0 | 0,0 | 0,0 | 0,0 | 0,0 | 0,0 | 0,0 | 0,0 | 0,0 | 0,0 | | | |
| O2 valore in % | F | F | F | F | F | F | F | F | F | F | F | F | F | F | F | F | F | F | F | F | F | F | F | F | DG | | |
| O2 dati validi % | 0,0 | 0,0 | 0,0 | 0,0 | 0,0 | 0,0 | 0,0 | 0,0 | 0,0 | 0,0 | 0,0 | 0,0 | 0,0 | 0,0 | 0,0 | 0,0 | 0,0 | 0,0 | 0,0 | 0,0 | 0,0 | 0,0 | 0,0 | 0,0 | | | |
| Temperatura Fumi valore in °C | F | F | F | F | F | F | F | F | F | F | F | F | F | F | F | F | F | F | F | F | F | F | F | F | DG | | |
| Temperatura Fumi dati validi % | 0,0 | 0,0 | 0,0 | 0,0 | 0,0 | 0,0 | 0,0 | 0,0 | 0,0 | 0,0 | 0,0 | 0,0 | 0,0 | 0,0 | 0,0 | 0,0 | 0,0 | 0,0 | 0,0 | 0,0 | 0,0 | 0,0 | 0,0 | 0,0 | | | |
| Portata Umida Norm. valore in Nm³/h | F | F | F | F | F | F | F | F | F | F | F | F | F | F | F | F | F | F | F | F | F | F | F | F | DG | | |
| Portata Umida dati validi % | 0,0 | 0,0 | 0,0 | 0,0 | 0,0 | 0,0 | 0,0 | 0,0 | 0,0 | 0,0 | 0,0 | 0,0 | 0,0 | 0,0 | 0,0 | 0,0 | 0,0 | 0,0 | 0,0 | 0,0 | 0,0 | 0,0 | 0,0 | 0,0 | | | |
| Pressione valore in mBar | F | F | F | F | F | F | F | F | F | F | F | F | F | F | F | F | F | F | F | F | F | F | F | F | DG | | |
| Pressione dati validi % | 0,0 | 0,0 | 0,0 | 0,0 | 0,0 | 0,0 | 0,0 | 0,0 | 0,0 | 0,0 | 0,0 | 0,0 | 0,0 | 0,0 | 0,0 | 0,0 | 0,0 | 0,0 | 0,0 | 0,0 | 0,0 | 0,0 | 0,0 | 0,0 | | | |

## Legenda

Ove non indicato altrimenti (come di seguito) i dati si intendono validi;F=Impianto non operativo; N=media non valida; D=dati insufficienti; T=calibrazione/manutenzione in corso; A=strumento fuori scansione; U=dato invalidato da utente; Z=dato non acquisito; LDL=valore limite autorizzato;

# RIEPILOGO GIORNALIERO

2017-01-19

**Dati prodotti dal sistema I.E.S. - E.B.C. Srl**

**STAMPA DEL:** 06-02-2017 08:32:45

**Nome Stazione:** CENTRALE GAS CROTONE – ALSTOM2 E111

I valori corretti (Corr.) sono riferiti a 0°C e 1013 mbar, fumi secchi e tenore di Ossigeno del 15%

| Descrizione | Ora | | | | | | | | | | | | | | | | | | | | | | | | | | |
|---|---|---|---|---|---|---|---|---|---|---|---|---|---|---|---|---|---|---|---|---|---|---|---|---|---|---|---|
| | 1 | 2 | 3 | 4 | 5 | 6 | 7 | 8 | 9 | 10 | 11 | 12 | 13 | 14 | 15 | 16 | 17 | 18 | 19 | 20 | 21 | 22 | 23 | 24 | Tot. Giorno | LDL orario | N. sup. LDL orario |
| CO Corr. valore in mg/Nm³ | F | F | F | F | F | F | F | F | F | F | F | F | F | F | F | F | F | F | F | F | F | F | F | F | DG | 125,0 | 0 |
| CO dati validi % | 0,0 | 0,0 | 0,0 | 0,0 | 0,0 | 0,0 | 0,0 | 0,0 | 0,0 | 0,0 | 0,0 | 0,0 | 0,0 | 0,0 | 0,0 | 0,0 | 0,0 | 0,0 | 0,0 | 0,0 | 0,0 | 0,0 | 0,0 | 0,0 | | | |
| NOx Corr. valore in mg/Nm³ | F | F | F | F | F | F | F | F | F | F | F | F | F | F | F | F | F | F | F | F | F | F | F | F | DG | 500,0 | 0 |
| NOx dati validi % | 0,0 | 0,0 | 0,0 | 0,0 | 0,0 | 0,0 | 0,0 | 0,0 | 0,0 | 0,0 | 0,0 | 0,0 | 0,0 | 0,0 | 0,0 | 0,0 | 0,0 | 0,0 | 0,0 | 0,0 | 0,0 | 0,0 | 0,0 | 0,0 | | | |
| O2 valore in % | F | F | F | F | F | F | F | F | F | F | F | F | F | F | F | F | F | F | F | F | F | F | F | F | DG | | |
| O2 dati validi % | 0,0 | 0,0 | 0,0 | 0,0 | 0,0 | 0,0 | 0,0 | 0,0 | 0,0 | 0,0 | 0,0 | 0,0 | 0,0 | 0,0 | 0,0 | 0,0 | 0,0 | 0,0 | 0,0 | 0,0 | 0,0 | 0,0 | 0,0 | 0,0 | | | |
| Temperatura Fumi valore in °C | F | F | F | F | F | F | F | F | F | F | F | F | F | F | F | F | F | F | F | F | F | F | F | F | DG | | |
| Temperatura Fumi dati validi % | 0,0 | 0,0 | 0,0 | 0,0 | 0,0 | 0,0 | 0,0 | 0,0 | 0,0 | 0,0 | 0,0 | 0,0 | 0,0 | 0,0 | 0,0 | 0,0 | 0,0 | 0,0 | 0,0 | 0,0 | 0,0 | 0,0 | 0,0 | 0,0 | | | |
| Portata Umida Norm. valore in Nm³/h | F | F | F | F | F | F | F | F | F | F | F | F | F | F | F | F | F | F | F | F | F | F | F | F | DG | | |
| Portata Umida dati validi % | 0,0 | 0,0 | 0,0 | 0,0 | 0,0 | 0,0 | 0,0 | 0,0 | 0,0 | 0,0 | 0,0 | 0,0 | 0,0 | 0,0 | 0,0 | 0,0 | 0,0 | 0,0 | 0,0 | 0,0 | 0,0 | 0,0 | 0,0 | 0,0 | | | |
| Pressione valore in mBar | F | F | F | F | F | F | F | F | F | F | F | F | F | F | F | F | F | F | F | F | F | F | F | F | DG | | |
| Pressione dati validi % | 0,0 | 0,0 | 0,0 | 0,0 | 0,0 | 0,0 | 0,0 | 0,0 | 0,0 | 0,0 | 0,0 | 0,0 | 0,0 | 0,0 | 0,0 | 0,0 | 0,0 | 0,0 | 0,0 | 0,0 | 0,0 | 0,0 | 0,0 | 0,0 | | | |

## Legenda

Ove non indicato altrimenti (come di seguito) i dati si intendono validi;F=Impianto non operativo; N=media non valida; D=dati insufficienti; T=calibrazione/manutenzione in corso; A=strumento fuori scansione; U=dato invalidato da utente; Z=dato non acquisito; LDL=valore limite autorizzato;

# RIEPILOGO GIORNALIERO

2017-01-20

**Dati prodotti dal sistema I.E.S. - E.B.C. Srl**

**STAMPA DEL:** 06-02-2017 08:32:46

**Nome Stazione:** CENTRALE GAS CROTONE – ALSTOM2 E111

I valori corretti (Corr.) sono riferiti a 0°C e 1013 mbar, fumi secchi e tenore di Ossigeno del 15%

| Descrizione | Ora | | | | | | | | | | | | | | | | | | | | | | | | | | |
|---|---|---|---|---|---|---|---|---|---|---|---|---|---|---|---|---|---|---|---|---|---|---|---|---|---|---|---|
| | 1 | 2 | 3 | 4 | 5 | 6 | 7 | 8 | 9 | 10 | 11 | 12 | 13 | 14 | 15 | 16 | 17 | 18 | 19 | 20 | 21 | 22 | 23 | 24 | Tot. Giorno | LDL orario | N. sup. LDL orario |
| CO Corr. valore in mg/Nm³ | F | F | F | F | F | F | F | F | F | F | F | F | F | F | F | F | F | F | F | F | F | F | F | F | DG | 125,0 | 0 |
| CO dati validi % | 0,0 | 0,0 | 0,0 | 0,0 | 0,0 | 0,0 | 0,0 | 0,0 | 0,0 | 0,0 | 0,0 | 0,0 | 0,0 | 0,0 | 0,0 | 0,0 | 0,0 | 0,0 | 0,0 | 0,0 | 0,0 | 0,0 | 0,0 | 0,0 | | | |
| NOx Corr. valore in mg/Nm³ | F | F | F | F | F | F | F | F | F | F | F | F | F | F | F | F | F | F | F | F | F | F | F | F | DG | 500,0 | 0 |
| NOx dati validi % | 0,0 | 0,0 | 0,0 | 0,0 | 0,0 | 0,0 | 0,0 | 0,0 | 0,0 | 0,0 | 0,0 | 0,0 | 0,0 | 0,0 | 0,0 | 0,0 | 0,0 | 0,0 | 0,0 | 0,0 | 0,0 | 0,0 | 0,0 | 0,0 | | | |
| O2 valore in % | F | F | F | F | F | F | F | F | F | F | F | F | F | F | F | F | F | F | F | F | F | F | F | F | DG | | |
| O2 dati validi % | 0,0 | 0,0 | 0,0 | 0,0 | 0,0 | 0,0 | 0,0 | 0,0 | 0,0 | 0,0 | 0,0 | 0,0 | 0,0 | 0,0 | 0,0 | 0,0 | 0,0 | 0,0 | 0,0 | 0,0 | 0,0 | 0,0 | 0,0 | 0,0 | | | |
| Temperatura Fumi valore in °C | F | F | F | F | F | F | F | F | F | F | F | F | F | F | F | F | F | F | F | F | F | F | F | F | DG | | |
| Temperatura Fumi dati validi % | 0,0 | 0,0 | 0,0 | 0,0 | 0,0 | 0,0 | 0,0 | 0,0 | 0,0 | 0,0 | 0,0 | 0,0 | 0,0 | 0,0 | 0,0 | 0,0 | 0,0 | 0,0 | 0,0 | 0,0 | 0,0 | 0,0 | 0,0 | 0,0 | | | |
| Portata Umida Norm. valore in Nm³/h | F | F | F | F | F | F | F | F | F | F | F | F | F | F | F | F | F | F | F | F | F | F | F | F | DG | | |
| Portata Umida dati validi % | 0,0 | 0,0 | 0,0 | 0,0 | 0,0 | 0,0 | 0,0 | 0,0 | 0,0 | 0,0 | 0,0 | 0,0 | 0,0 | 0,0 | 0,0 | 0,0 | 0,0 | 0,0 | 0,0 | 0,0 | 0,0 | 0,0 | 0,0 | 0,0 | | | |
| Pressione valore in mBar | F | F | F | F | F | F | F | F | F | F | F | F | F | F | F | F | F | F | F | F | F | F | F | F | DG | | |
| Pressione dati validi % | 0,0 | 0,0 | 0,0 | 0,0 | 0,0 | 0,0 | 0,0 | 0,0 | 0,0 | 0,0 | 0,0 | 0,0 | 0,0 | 0,0 | 0,0 | 0,0 | 0,0 | 0,0 | 0,0 | 0,0 | 0,0 | 0,0 | 0,0 | 0,0 | | | |

## Legenda

Ove non indicato altrimenti (come di seguito) i dati si intendono validi;F=Impianto non operativo; N=media non valida; D=dati insufficienti; T=calibrazione/manutenzione in corso; A=strumento fuori scansione; U=dato invalidato da utente; Z=dato non acquisito; LDL=valore limite autorizzato;

# RIEPILOGO GIORNALIERO

2017-01-21

**Dati prodotti dal sistema I.E.S. - E.B.C. Srl**

**STAMPA DEL:** 06-02-2017 08:32:46

**Nome Stazione:** CENTRALE GAS CROTONE – ALSTOM2 E111

I valori corretti (Corr.) sono riferiti a 0°C e 1013 mbar, fumi secchi e tenore di Ossigeno del 15%

| Descrizione | Ora | | | | | | | | | | | | | | | | | | | | | | | | | | |
|---|---|---|---|---|---|---|---|---|---|---|---|---|---|---|---|---|---|---|---|---|---|---|---|---|---|---|---|
| | 1 | 2 | 3 | 4 | 5 | 6 | 7 | 8 | 9 | 10 | 11 | 12 | 13 | 14 | 15 | 16 | 17 | 18 | 19 | 20 | 21 | 22 | 23 | 24 | Tot. Giorno | LDL orario | N. sup. LDL orario |
| CO Corr. valore in mg/Nm³ | F | F | F | F | F | F | F | F | F | F | F | F | F | F | F | F | F | F | F | F | F | F | F | F | DG | 125,0 | 0 |
| CO dati validi % | 0,0 | 0,0 | 0,0 | 0,0 | 0,0 | 0,0 | 0,0 | 0,0 | 0,0 | 0,0 | 0,0 | 0,0 | 0,0 | 0,0 | 0,0 | 0,0 | 0,0 | 0,0 | 0,0 | 0,0 | 0,0 | 0,0 | 0,0 | 0,0 | | | |
| NOx Corr. valore in mg/Nm³ | F | F | F | F | F | F | F | F | F | F | F | F | F | F | F | F | F | F | F | F | F | F | F | F | DG | 500,0 | 0 |
| NOx dati validi % | 0,0 | 0,0 | 0,0 | 0,0 | 0,0 | 0,0 | 0,0 | 0,0 | 0,0 | 0,0 | 0,0 | 0,0 | 0,0 | 0,0 | 0,0 | 0,0 | 0,0 | 0,0 | 0,0 | 0,0 | 0,0 | 0,0 | 0,0 | 0,0 | | | |
| O2 valore in % | F | F | F | F | F | F | F | F | F | F | F | F | F | F | F | F | F | F | F | F | F | F | F | F | DG | | |
| O2 dati validi % | 0,0 | 0,0 | 0,0 | 0,0 | 0,0 | 0,0 | 0,0 | 0,0 | 0,0 | 0,0 | 0,0 | 0,0 | 0,0 | 0,0 | 0,0 | 0,0 | 0,0 | 0,0 | 0,0 | 0,0 | 0,0 | 0,0 | 0,0 | 0,0 | | | |
| Temperatura Fumi valore in °C | F | F | F | F | F | F | F | F | F | F | F | F | F | F | F | F | F | F | F | F | F | F | F | F | DG | | |
| Temperatura Fumi dati validi % | 0,0 | 0,0 | 0,0 | 0,0 | 0,0 | 0,0 | 0,0 | 0,0 | 0,0 | 0,0 | 0,0 | 0,0 | 0,0 | 0,0 | 0,0 | 0,0 | 0,0 | 0,0 | 0,0 | 0,0 | 0,0 | 0,0 | 0,0 | 0,0 | | | |
| Portata Umida Norm. valore in Nm³/h | F | F | F | F | F | F | F | F | F | F | F | F | F | F | F | F | F | F | F | F | F | F | F | F | DG | | |
| Portata Umida dati validi % | 0,0 | 0,0 | 0,0 | 0,0 | 0,0 | 0,0 | 0,0 | 0,0 | 0,0 | 0,0 | 0,0 | 0,0 | 0,0 | 0,0 | 0,0 | 0,0 | 0,0 | 0,0 | 0,0 | 0,0 | 0,0 | 0,0 | 0,0 | 0,0 | | | |
| Pressione valore in mBar | F | F | F | F | F | F | F | F | F | F | F | F | F | F | F | F | F | F | F | F | F | F | F | F | DG | | |
| Pressione dati validi % | 0,0 | 0,0 | 0,0 | 0,0 | 0,0 | 0,0 | 0,0 | 0,0 | 0,0 | 0,0 | 0,0 | 0,0 | 0,0 | 0,0 | 0,0 | 0,0 | 0,0 | 0,0 | 0,0 | 0,0 | 0,0 | 0,0 | 0,0 | 0,0 | | | |

## Legenda

Ove non indicato altrimenti (come di seguito) i dati si intendono validi;F=Impianto non operativo; N=media non valida; D=dati insufficienti; T=calibrazione/manutenzione in corso; A=strumento fuori scansione; U=dato invalidato da utente; Z=dato non acquisito; LDL=valore limite autorizzato;

# RIEPILOGO GIORNALIERO

2017-01-22

**Dati prodotti dal sistema I.E.S. - E.B.C. Srl**

**STAMPA DEL:** 06-02-2017 08:32:46

**Nome Stazione:** CENTRALE GAS CROTONE – ALSTOM2 E111

I valori corretti (Corr.) sono riferiti a 0°C e 1013 mbar, fumi secchi e tenore di Ossigeno del 15%

| Descrizione | Ora | | | | | | | | | | | | | | | | | | | | | | | | | | |
|---|---|---|---|---|---|---|---|---|---|---|---|---|---|---|---|---|---|---|---|---|---|---|---|---|---|---|---|
| | 1 | 2 | 3 | 4 | 5 | 6 | 7 | 8 | 9 | 10 | 11 | 12 | 13 | 14 | 15 | 16 | 17 | 18 | 19 | 20 | 21 | 22 | 23 | 24 | Tot. Giorno | LDL orario | N. sup. LDL orario |
| CO Corr. valore in mg/Nm³ | F | F | F | F | F | F | F | F | F | F | F | F | F | F | F | F | F | F | F | F | F | F | F | F | DG | 125,0 | 0 |
| CO dati validi % | 0,0 | 0,0 | 0,0 | 0,0 | 0,0 | 0,0 | 0,0 | 0,0 | 0,0 | 0,0 | 0,0 | 0,0 | 0,0 | 0,0 | 0,0 | 0,0 | 0,0 | 0,0 | 0,0 | 0,0 | 0,0 | 0,0 | 0,0 | 0,0 | | | |
| NOx Corr. valore in mg/Nm³ | F | F | F | F | F | F | F | F | F | F | F | F | F | F | F | F | F | F | F | F | F | F | F | F | DG | 500,0 | 0 |
| NOx dati validi % | 0,0 | 0,0 | 0,0 | 0,0 | 0,0 | 0,0 | 0,0 | 0,0 | 0,0 | 0,0 | 0,0 | 0,0 | 0,0 | 0,0 | 0,0 | 0,0 | 0,0 | 0,0 | 0,0 | 0,0 | 0,0 | 0,0 | 0,0 | 0,0 | | | |
| O2 valore in % | F | F | F | F | F | F | F | F | F | F | F | F | F | F | F | F | F | F | F | F | F | F | F | F | DG | | |
| O2 dati validi % | 0,0 | 0,0 | 0,0 | 0,0 | 0,0 | 0,0 | 0,0 | 0,0 | 0,0 | 0,0 | 0,0 | 0,0 | 0,0 | 0,0 | 0,0 | 0,0 | 0,0 | 0,0 | 0,0 | 0,0 | 0,0 | 0,0 | 0,0 | 0,0 | | | |
| Temperatura Fumi valore in °C | F | F | F | F | F | F | F | F | F | F | F | F | F | F | F | F | F | F | F | F | F | F | F | F | DG | | |
| Temperatura Fumi dati validi % | 0,0 | 0,0 | 0,0 | 0,0 | 0,0 | 0,0 | 0,0 | 0,0 | 0,0 | 0,0 | 0,0 | 0,0 | 0,0 | 0,0 | 0,0 | 0,0 | 0,0 | 0,0 | 0,0 | 0,0 | 0,0 | 0,0 | 0,0 | 0,0 | | | |
| Portata Umida Norm. valore in Nm³/h | F | F | F | F | F | F | F | F | F | F | F | F | F | F | F | F | F | F | F | F | F | F | F | F | DG | | |
| Portata Umida dati validi % | 0,0 | 0,0 | 0,0 | 0,0 | 0,0 | 0,0 | 0,0 | 0,0 | 0,0 | 0,0 | 0,0 | 0,0 | 0,0 | 0,0 | 0,0 | 0,0 | 0,0 | 0,0 | 0,0 | 0,0 | 0,0 | 0,0 | 0,0 | 0,0 | | | |
| Pressione valore in mBar | F | F | F | F | F | F | F | F | F | F | F | F | F | F | F | F | F | F | F | F | F | F | F | F | DG | | |
| Pressione dati validi % | 0,0 | 0,0 | 0,0 | 0,0 | 0,0 | 0,0 | 0,0 | 0,0 | 0,0 | 0,0 | 0,0 | 0,0 | 0,0 | 0,0 | 0,0 | 0,0 | 0,0 | 0,0 | 0,0 | 0,0 | 0,0 | 0,0 | 0,0 | 0,0 | | | |

## Legenda

Ove non indicato altrimenti (come di seguito) i dati si intendono validi;F=Impianto non operativo; N=media non valida; D=dati insufficienti; T=calibrazione/manutenzione in corso; A=strumento fuori scansione; U=dato invalidato da utente; Z=dato non acquisito; LDL=valore limite autorizzato;

# RIEPILOGO GIORNALIERO

2017-01-23

**Dati prodotti dal sistema I.E.S. - E.B.C. Srl**

**STAMPA DEL:** 06-02-2017 08:32:47

**Nome Stazione:** CENTRALE GAS CROTONE – ALSTOM2 E111

I valori corretti (Corr.) sono riferiti a 0°C e 1013 mbar, fumi secchi e tenore di Ossigeno del 15%

| Descrizione | Ora | | | | | | | | | | | | | | | | | | | | | | | | | | |
|---|---|---|---|---|---|---|---|---|---|---|---|---|---|---|---|---|---|---|---|---|---|---|---|---|---|---|---|
| | 1 | 2 | 3 | 4 | 5 | 6 | 7 | 8 | 9 | 10 | 11 | 12 | 13 | 14 | 15 | 16 | 17 | 18 | 19 | 20 | 21 | 22 | 23 | 24 | Tot. Giorno | LDL orario | N. sup. LDL orario |
| CO Corr. valore in mg/Nm³ | F | F | F | F | F | F | F | F | F | F | F | F | F | F | F | F | F | F | F | F | F | F | F | F | DG | 125,0 | 0 |
| CO dati validi % | 0,0 | 0,0 | 0,0 | 0,0 | 0,0 | 0,0 | 0,0 | 0,0 | 0,0 | 0,0 | 0,0 | 0,0 | 0,0 | 0,0 | 0,0 | 0,0 | 0,0 | 0,0 | 0,0 | 0,0 | 0,0 | 0,0 | 0,0 | 0,0 | | | |
| NOx Corr. valore in mg/Nm³ | F | F | F | F | F | F | F | F | F | F | F | F | F | F | F | F | F | F | F | F | F | F | F | F | DG | 500,0 | 0 |
| NOx dati validi % | 0,0 | 0,0 | 0,0 | 0,0 | 0,0 | 0,0 | 0,0 | 0,0 | 0,0 | 0,0 | 0,0 | 0,0 | 0,0 | 0,0 | 0,0 | 0,0 | 0,0 | 0,0 | 0,0 | 0,0 | 0,0 | 0,0 | 0,0 | 0,0 | | | |
| O2 valore in % | F | F | F | F | F | F | F | F | F | F | F | F | F | F | F | F | F | F | F | F | F | F | F | F | DG | | |
| O2 dati validi % | 0,0 | 0,0 | 0,0 | 0,0 | 0,0 | 0,0 | 0,0 | 0,0 | 0,0 | 0,0 | 0,0 | 0,0 | 0,0 | 0,0 | 0,0 | 0,0 | 0,0 | 0,0 | 0,0 | 0,0 | 0,0 | 0,0 | 0,0 | 0,0 | | | |
| Temperatura Fumi valore in °C | F | F | F | F | F | F | F | F | F | F | F | F | F | F | F | F | F | F | F | F | F | F | F | F | DG | | |
| Temperatura Fumi dati validi % | 0,0 | 0,0 | 0,0 | 0,0 | 0,0 | 0,0 | 0,0 | 0,0 | 0,0 | 0,0 | 0,0 | 0,0 | 0,0 | 0,0 | 0,0 | 0,0 | 0,0 | 0,0 | 0,0 | 0,0 | 0,0 | 0,0 | 0,0 | 0,0 | | | |
| Portata Umida Norm. valore in Nm³/h | F | F | F | F | F | F | F | F | F | F | F | F | F | F | F | F | F | F | F | F | F | F | F | F | DG | | |
| Portata Umida dati validi % | 0,0 | 0,0 | 0,0 | 0,0 | 0,0 | 0,0 | 0,0 | 0,0 | 0,0 | 0,0 | 0,0 | 0,0 | 0,0 | 0,0 | 0,0 | 0,0 | 0,0 | 0,0 | 0,0 | 0,0 | 0,0 | 0,0 | 0,0 | 0,0 | | | |
| Pressione valore in mBar | F | F | F | F | F | F | F | F | F | F | F | F | F | F | F | F | F | F | F | F | F | F | F | F | DG | | |
| Pressione dati validi % | 0,0 | 0,0 | 0,0 | 0,0 | 0,0 | 0,0 | 0,0 | 0,0 | 0,0 | 0,0 | 0,0 | 0,0 | 0,0 | 0,0 | 0,0 | 0,0 | 0,0 | 0,0 | 0,0 | 0,0 | 0,0 | 0,0 | 0,0 | 0,0 | | | |

## Legenda

Ove non indicato altrimenti (come di seguito) i dati si intendono validi;F=Impianto non operativo; N=media non valida; D=dati insufficienti; T=calibrazione/manutenzione in corso; A=strumento fuori scansione; U=dato invalidato da utente; Z=dato non acquisito; LDL=valore limite autorizzato;

# RIEPILOGO GIORNALIERO

2017-01-24

**Dati prodotti dal sistema I.E.S. - E.B.C. Srl**

**STAMPA DEL:** 06-02-2017 08:32:47

**Nome Stazione:** CENTRALE GAS CROTONE – ALSTOM2 E111

I valori corretti (Corr.) sono riferiti a 0°C e 1013 mbar, fumi secchi e tenore di Ossigeno del 15%

| Descrizione | Ora | | | | | | | | | | | | | | | | | | | | | | | | | | |
|---|---|---|---|---|---|---|---|---|---|---|---|---|---|---|---|---|---|---|---|---|---|---|---|---|---|---|---|
| | 1 | 2 | 3 | 4 | 5 | 6 | 7 | 8 | 9 | 10 | 11 | 12 | 13 | 14 | 15 | 16 | 17 | 18 | 19 | 20 | 21 | 22 | 23 | 24 | Tot. Giorno | LDL orario | N. sup. LDL orario |
| CO Corr. valore in mg/Nm³ | F | F | F | F | F | F | F | F | F | F | F | F | F | F | F | F | F | F | F | F | F | F | F | F | DG | 125,0 | 0 |
| CO dati validi % | 0,0 | 0,0 | 0,0 | 0,0 | 0,0 | 0,0 | 0,0 | 0,0 | 0,0 | 0,0 | 0,0 | 0,0 | 0,0 | 0,0 | 0,0 | 0,0 | 0,0 | 0,0 | 0,0 | 0,0 | 0,0 | 0,0 | 0,0 | 0,0 | | | |
| NOx Corr. valore in mg/Nm³ | F | F | F | F | F | F | F | F | F | F | F | F | F | F | F | F | F | F | F | F | F | F | F | F | DG | 500,0 | 0 |
| NOx dati validi % | 0,0 | 0,0 | 0,0 | 0,0 | 0,0 | 0,0 | 0,0 | 0,0 | 0,0 | 0,0 | 0,0 | 0,0 | 0,0 | 0,0 | 0,0 | 0,0 | 0,0 | 0,0 | 0,0 | 0,0 | 0,0 | 0,0 | 0,0 | 0,0 | | | |
| O2 valore in % | F | F | F | F | F | F | F | F | F | F | F | F | F | F | F | F | F | F | F | F | F | F | F | F | DG | | |
| O2 dati validi % | 0,0 | 0,0 | 0,0 | 0,0 | 0,0 | 0,0 | 0,0 | 0,0 | 0,0 | 0,0 | 0,0 | 0,0 | 0,0 | 0,0 | 0,0 | 0,0 | 0,0 | 0,0 | 0,0 | 0,0 | 0,0 | 0,0 | 0,0 | 0,0 | | | |
| Temperatura Fumi valore in °C | F | F | F | F | F | F | F | F | F | F | F | F | F | F | F | F | F | F | F | F | F | F | F | F | DG | | |
| Temperatura Fumi dati validi % | 0,0 | 0,0 | 0,0 | 0,0 | 0,0 | 0,0 | 0,0 | 0,0 | 0,0 | 0,0 | 0,0 | 0,0 | 0,0 | 0,0 | 0,0 | 0,0 | 0,0 | 0,0 | 0,0 | 0,0 | 0,0 | 0,0 | 0,0 | 0,0 | | | |
| Portata Umida Norm. valore in Nm³/h | F | F | F | F | F | F | F | F | F | F | F | F | F | F | F | F | F | F | F | F | F | F | F | F | DG | | |
| Portata Umida dati validi % | 0,0 | 0,0 | 0,0 | 0,0 | 0,0 | 0,0 | 0,0 | 0,0 | 0,0 | 0,0 | 0,0 | 0,0 | 0,0 | 0,0 | 0,0 | 0,0 | 0,0 | 0,0 | 0,0 | 0,0 | 0,0 | 0,0 | 0,0 | 0,0 | | | |
| Pressione valore in mBar | F | F | F | F | F | F | F | F | F | F | F | F | F | F | F | F | F | F | F | F | F | F | F | F | DG | | |
| Pressione dati validi % | 0,0 | 0,0 | 0,0 | 0,0 | 0,0 | 0,0 | 0,0 | 0,0 | 0,0 | 0,0 | 0,0 | 0,0 | 0,0 | 0,0 | 0,0 | 0,0 | 0,0 | 0,0 | 0,0 | 0,0 | 0,0 | 0,0 | 0,0 | 0,0 | | | |

## Legenda

Ove non indicato altrimenti (come di seguito) i dati si intendono validi;F=Impianto non operativo; N=media non valida; D=dati insufficienti; T=calibrazione/manutenzione in corso; A=strumento fuori scansione; U=dato invalidato da utente; Z=dato non acquisito; LDL=valore limite autorizzato;

# RIEPILOGO GIORNALIERO

2017-01-25

**Dati prodotti dal sistema I.E.S. - E.B.C. Srl**

**STAMPA DEL:** 06-02-2017 08:32:48

**Nome Stazione:** CENTRALE GAS CROTONE – ALSTOM2 E111

I valori corretti (Corr.) sono riferiti a 0°C e 1013 mbar, fumi secchi e tenore di Ossigeno del 15%

| Descrizione | Ora | | | | | | | | | | | | | | | | | | | | | | | | | | |
|---|---|---|---|---|---|---|---|---|---|---|---|---|---|---|---|---|---|---|---|---|---|---|---|---|---|---|---|
| | 1 | 2 | 3 | 4 | 5 | 6 | 7 | 8 | 9 | 10 | 11 | 12 | 13 | 14 | 15 | 16 | 17 | 18 | 19 | 20 | 21 | 22 | 23 | 24 | Tot. Giorno | LDL orario | N. sup. LDL orario |
| CO Corr. valore in mg/Nm³ | F | F | F | F | F | F | F | F | F | F | F | F | F | F | F | F | F | F | F | F | F | F | F | F | DG | 125,0 | 0 |
| CO dati validi % | 0,0 | 0,0 | 0,0 | 0,0 | 0,0 | 0,0 | 0,0 | 0,0 | 0,0 | 0,0 | 0,0 | 0,0 | 0,0 | 0,0 | 0,0 | 0,0 | 0,0 | 0,0 | 0,0 | 0,0 | 0,0 | 0,0 | 0,0 | 0,0 | | | |
| NOx Corr. valore in mg/Nm³ | F | F | F | F | F | F | F | F | F | F | F | F | F | F | F | F | F | F | F | F | F | F | F | F | DG | 500,0 | 0 |
| NOx dati validi % | 0,0 | 0,0 | 0,0 | 0,0 | 0,0 | 0,0 | 0,0 | 0,0 | 0,0 | 0,0 | 0,0 | 0,0 | 0,0 | 0,0 | 0,0 | 0,0 | 0,0 | 0,0 | 0,0 | 0,0 | 0,0 | 0,0 | 0,0 | 0,0 | | | |
| O2 valore in % | F | F | F | F | F | F | F | F | F | F | F | F | F | F | F | F | F | F | F | F | F | F | F | F | DG | | |
| O2 dati validi % | 0,0 | 0,0 | 0,0 | 0,0 | 0,0 | 0,0 | 0,0 | 0,0 | 0,0 | 0,0 | 0,0 | 0,0 | 0,0 | 0,0 | 0,0 | 0,0 | 0,0 | 0,0 | 0,0 | 0,0 | 0,0 | 0,0 | 0,0 | 0,0 | | | |
| Temperatura Fumi valore in °C | F | F | F | F | F | F | F | F | F | F | F | F | F | F | F | F | F | F | F | F | F | F | F | F | DG | | |
| Temperatura Fumi dati validi % | 0,0 | 0,0 | 0,0 | 0,0 | 0,0 | 0,0 | 0,0 | 0,0 | 0,0 | 0,0 | 0,0 | 0,0 | 0,0 | 0,0 | 0,0 | 0,0 | 0,0 | 0,0 | 0,0 | 0,0 | 0,0 | 0,0 | 0,0 | 0,0 | | | |
| Portata Umida Norm. valore in Nm³/h | F | F | F | F | F | F | F | F | F | F | F | F | F | F | F | F | F | F | F | F | F | F | F | F | DG | | |
| Portata Umida dati validi % | 0,0 | 0,0 | 0,0 | 0,0 | 0,0 | 0,0 | 0,0 | 0,0 | 0,0 | 0,0 | 0,0 | 0,0 | 0,0 | 0,0 | 0,0 | 0,0 | 0,0 | 0,0 | 0,0 | 0,0 | 0,0 | 0,0 | 0,0 | 0,0 | | | |
| Pressione valore in mBar | F | F | F | F | F | F | F | F | F | F | F | F | F | F | F | F | F | F | F | F | F | F | F | F | DG | | |
| Pressione dati validi % | 0,0 | 0,0 | 0,0 | 0,0 | 0,0 | 0,0 | 0,0 | 0,0 | 0,0 | 0,0 | 0,0 | 0,0 | 0,0 | 0,0 | 0,0 | 0,0 | 0,0 | 0,0 | 0,0 | 0,0 | 0,0 | 0,0 | 0,0 | 0,0 | | | |

## Legenda

Ove non indicato altrimenti (come di seguito) i dati si intendono validi;F=Impianto non operativo; N=media non valida; D=dati insufficienti; T=calibrazione/manutenzione in corso; A=strumento fuori scansione; U=dato invalidato da utente; Z=dato non acquisito; LDL=valore limite autorizzato;

# RIEPILOGO GIORNALIERO

2017-01-26

**Dati prodotti dal sistema I.E.S. - E.B.C. Srl**

**STAMPA DEL:** 06-02-2017 08:32:48

**Nome Stazione:** CENTRALE GAS CROTONE – ALSTOM2 E111

I valori corretti (Corr.) sono riferiti a 0°C e 1013 mbar, fumi secchi e tenore di Ossigeno del 15%

| Descrizione | Ora | | | | | | | | | | | | | | | | | | | | | | | | | | |
|---|---|---|---|---|---|---|---|---|---|---|---|---|---|---|---|---|---|---|---|---|---|---|---|---|---|---|---|
| | 1 | 2 | 3 | 4 | 5 | 6 | 7 | 8 | 9 | 10 | 11 | 12 | 13 | 14 | 15 | 16 | 17 | 18 | 19 | 20 | 21 | 22 | 23 | 24 | Tot. Giorno | LDL orario | N. sup. LDL orario |
| CO Corr. valore in mg/Nm³ | F | F | F | F | F | F | F | F | F | F | F | F | F | F | F | F | F | F | F | F | F | F | F | F | DG | 125,0 | 0 |
| CO dati validi % | 0,0 | 0,0 | 0,0 | 0,0 | 0,0 | 0,0 | 0,0 | 0,0 | 0,0 | 0,0 | 0,0 | 0,0 | 0,0 | 0,0 | 0,0 | 0,0 | 0,0 | 0,0 | 0,0 | 0,0 | 0,0 | 0,0 | 0,0 | 0,0 | | | |
| NOx Corr. valore in mg/Nm³ | F | F | F | F | F | F | F | F | F | F | F | F | F | F | F | F | F | F | F | F | F | F | F | F | DG | 500,0 | 0 |
| NOx dati validi % | 0,0 | 0,0 | 0,0 | 0,0 | 0,0 | 0,0 | 0,0 | 0,0 | 0,0 | 0,0 | 0,0 | 0,0 | 0,0 | 0,0 | 0,0 | 0,0 | 0,0 | 0,0 | 0,0 | 0,0 | 0,0 | 0,0 | 0,0 | 0,0 | | | |
| O2 valore in % | F | F | F | F | F | F | F | F | F | F | F | F | F | F | F | F | F | F | F | F | F | F | F | F | DG | | |
| O2 dati validi % | 0,0 | 0,0 | 0,0 | 0,0 | 0,0 | 0,0 | 0,0 | 0,0 | 0,0 | 0,0 | 0,0 | 0,0 | 0,0 | 0,0 | 0,0 | 0,0 | 0,0 | 0,0 | 0,0 | 0,0 | 0,0 | 0,0 | 0,0 | 0,0 | | | |
| Temperatura Fumi valore in °C | F | F | F | F | F | F | F | F | F | F | F | F | F | F | F | F | F | F | F | F | F | F | F | F | DG | | |
| Temperatura Fumi dati validi % | 0,0 | 0,0 | 0,0 | 0,0 | 0,0 | 0,0 | 0,0 | 0,0 | 0,0 | 0,0 | 0,0 | 0,0 | 0,0 | 0,0 | 0,0 | 0,0 | 0,0 | 0,0 | 0,0 | 0,0 | 0,0 | 0,0 | 0,0 | 0,0 | | | |
| Portata Umida Norm. valore in Nm³/h | F | F | F | F | F | F | F | F | F | F | F | F | F | F | F | F | F | F | F | F | F | F | F | F | DG | | |
| Portata Umida dati validi % | 0,0 | 0,0 | 0,0 | 0,0 | 0,0 | 0,0 | 0,0 | 0,0 | 0,0 | 0,0 | 0,0 | 0,0 | 0,0 | 0,0 | 0,0 | 0,0 | 0,0 | 0,0 | 0,0 | 0,0 | 0,0 | 0,0 | 0,0 | 0,0 | | | |
| Pressione valore in mBar | F | F | F | F | F | F | F | F | F | F | F | F | F | F | F | F | F | F | F | F | F | F | F | F | DG | | |
| Pressione dati validi % | 0,0 | 0,0 | 0,0 | 0,0 | 0,0 | 0,0 | 0,0 | 0,0 | 0,0 | 0,0 | 0,0 | 0,0 | 0,0 | 0,0 | 0,0 | 0,0 | 0,0 | 0,0 | 0,0 | 0,0 | 0,0 | 0,0 | 0,0 | 0,0 | | | |

## Legenda

Ove non indicato altrimenti (come di seguito) i dati si intendono validi;F=Impianto non operativo; N=media non valida; D=dati insufficienti; T=calibrazione/manutenzione in corso; A=strumento fuori scansione; U=dato invalidato da utente; Z=dato non acquisito; LDL=valore limite autorizzato;

# RIEPILOGO GIORNALIERO

2017-01-27

**Dati prodotti dal sistema I.E.S. - E.B.C. Srl**

**STAMPA DEL:** 06-02-2017 08:32:49

**Nome Stazione:** CENTRALE GAS CROTONE – ALSTOM2 E111

I valori corretti (Corr.) sono riferiti a 0°C e 1013 mbar, fumi secchi e tenore di Ossigeno del 15%

| Descrizione | Ora | | | | | | | | | | | | | | | | | | | | | | | | | | |
|---|---|---|---|---|---|---|---|---|---|---|---|---|---|---|---|---|---|---|---|---|---|---|---|---|---|---|---|
| | 1 | 2 | 3 | 4 | 5 | 6 | 7 | 8 | 9 | 10 | 11 | 12 | 13 | 14 | 15 | 16 | 17 | 18 | 19 | 20 | 21 | 22 | 23 | 24 | Tot. Giorno | LDL orario | N. sup. LDL orario |
| CO Corr. valore in mg/Nm³ | F | F | F | F | F | F | F | F | F | F | F | F | F | F | F | F | F | F | F | F | F | F | F | F | DG | 125,0 | 0 |
| CO dati validi % | 0,0 | 0,0 | 0,0 | 0,0 | 0,0 | 0,0 | 0,0 | 0,0 | 0,0 | 0,0 | 0,0 | 0,0 | 0,0 | 0,0 | 0,0 | 0,0 | 0,0 | 0,0 | 0,0 | 0,0 | 0,0 | 0,0 | 0,0 | 0,0 | | | |
| NOx Corr. valore in mg/Nm³ | F | F | F | F | F | F | F | F | F | F | F | F | F | F | F | F | F | F | F | F | F | F | F | F | DG | 500,0 | 0 |
| NOx dati validi % | 0,0 | 0,0 | 0,0 | 0,0 | 0,0 | 0,0 | 0,0 | 0,0 | 0,0 | 0,0 | 0,0 | 0,0 | 0,0 | 0,0 | 0,0 | 0,0 | 0,0 | 0,0 | 0,0 | 0,0 | 0,0 | 0,0 | 0,0 | 0,0 | | | |
| O2 valore in % | F | F | F | F | F | F | F | F | F | F | F | F | F | F | F | F | F | F | F | F | F | F | F | F | DG | | |
| O2 dati validi % | 0,0 | 0,0 | 0,0 | 0,0 | 0,0 | 0,0 | 0,0 | 0,0 | 0,0 | 0,0 | 0,0 | 0,0 | 0,0 | 0,0 | 0,0 | 0,0 | 0,0 | 0,0 | 0,0 | 0,0 | 0,0 | 0,0 | 0,0 | 0,0 | | | |
| Temperatura Fumi valore in °C | F | F | F | F | F | F | F | F | F | F | F | F | F | F | F | F | F | F | F | F | F | F | F | F | DG | | |
| Temperatura Fumi dati validi % | 0,0 | 0,0 | 0,0 | 0,0 | 0,0 | 0,0 | 0,0 | 0,0 | 0,0 | 0,0 | 0,0 | 0,0 | 0,0 | 0,0 | 0,0 | 0,0 | 0,0 | 0,0 | 0,0 | 0,0 | 0,0 | 0,0 | 0,0 | 0,0 | | | |
| Portata Umida Norm. valore in Nm³/h | F | F | F | F | F | F | F | F | F | F | F | F | F | F | F | F | F | F | F | F | F | F | F | F | DG | | |
| Portata Umida dati validi % | 0,0 | 0,0 | 0,0 | 0,0 | 0,0 | 0,0 | 0,0 | 0,0 | 0,0 | 0,0 | 0,0 | 0,0 | 0,0 | 0,0 | 0,0 | 0,0 | 0,0 | 0,0 | 0,0 | 0,0 | 0,0 | 0,0 | 0,0 | 0,0 | | | |
| Pressione valore in mBar | F | F | F | F | F | F | F | F | F | F | F | F | F | F | F | F | F | F | F | F | F | F | F | F | DG | | |
| Pressione dati validi % | 0,0 | 0,0 | 0,0 | 0,0 | 0,0 | 0,0 | 0,0 | 0,0 | 0,0 | 0,0 | 0,0 | 0,0 | 0,0 | 0,0 | 0,0 | 0,0 | 0,0 | 0,0 | 0,0 | 0,0 | 0,0 | 0,0 | 0,0 | 0,0 | | | |

## Legenda

Ove non indicato altrimenti (come di seguito) i dati si intendono validi;F=Impianto non operativo; N=media non valida; D=dati insufficienti; T=calibrazione/manutenzione in corso; A=strumento fuori scansione; U=dato invalidato da utente; Z=dato non acquisito; LDL=valore limite autorizzato;

# RIEPILOGO GIORNALIERO

2017-01-28

**Dati prodotti dal sistema I.E.S. - E.B.C. Srl**

**STAMPA DEL:** 06-02-2017 08:32:49

**Nome Stazione:** CENTRALE GAS CROTONE – ALSTOM2 E111

I valori corretti (Corr.) sono riferiti a 0°C e 1013 mbar, fumi secchi e tenore di Ossigeno del 15%

| Descrizione | Ora | | | | | | | | | | | | | | | | | | | | | | | | | | |
|---|---|---|---|---|---|---|---|---|---|---|---|---|---|---|---|---|---|---|---|---|---|---|---|---|---|---|---|
| | 1 | 2 | 3 | 4 | 5 | 6 | 7 | 8 | 9 | 10 | 11 | 12 | 13 | 14 | 15 | 16 | 17 | 18 | 19 | 20 | 21 | 22 | 23 | 24 | Tot. Giorno | LDL orario | N. sup. LDL orario |
| CO Corr. valore in mg/Nm³ | F | F | F | F | F | F | F | F | F | F | F | F | F | F | F | F | F | F | F | F | F | F | F | F | DG | 125,0 | 0 |
| CO dati validi % | 0,0 | 0,0 | 0,0 | 0,0 | 0,0 | 0,0 | 0,0 | 0,0 | 0,0 | 0,0 | 0,0 | 0,0 | 0,0 | 0,0 | 0,0 | 0,0 | 0,0 | 0,0 | 0,0 | 0,0 | 0,0 | 0,0 | 0,0 | 0,0 | | | |
| NOx Corr. valore in mg/Nm³ | F | F | F | F | F | F | F | F | F | F | F | F | F | F | F | F | F | F | F | F | F | F | F | F | DG | 500,0 | 0 |
| NOx dati validi % | 0,0 | 0,0 | 0,0 | 0,0 | 0,0 | 0,0 | 0,0 | 0,0 | 0,0 | 0,0 | 0,0 | 0,0 | 0,0 | 0,0 | 0,0 | 0,0 | 0,0 | 0,0 | 0,0 | 0,0 | 0,0 | 0,0 | 0,0 | 0,0 | | | |
| O2 valore in % | F | F | F | F | F | F | F | F | F | F | F | F | F | F | F | F | F | F | F | F | F | F | F | F | DG | | |
| O2 dati validi % | 0,0 | 0,0 | 0,0 | 0,0 | 0,0 | 0,0 | 0,0 | 0,0 | 0,0 | 0,0 | 0,0 | 0,0 | 0,0 | 0,0 | 0,0 | 0,0 | 0,0 | 0,0 | 0,0 | 0,0 | 0,0 | 0,0 | 0,0 | 0,0 | | | |
| Temperatura Fumi valore in °C | F | F | F | F | F | F | F | F | F | F | F | F | F | F | F | F | F | F | F | F | F | F | F | F | DG | | |
| Temperatura Fumi dati validi % | 0,0 | 0,0 | 0,0 | 0,0 | 0,0 | 0,0 | 0,0 | 0,0 | 0,0 | 0,0 | 0,0 | 0,0 | 0,0 | 0,0 | 0,0 | 0,0 | 0,0 | 0,0 | 0,0 | 0,0 | 0,0 | 0,0 | 0,0 | 0,0 | | | |
| Portata Umida Norm. valore in Nm³/h | F | F | F | F | F | F | F | F | F | F | F | F | F | F | F | F | F | F | F | F | F | F | F | F | DG | | |
| Portata Umida dati validi % | 0,0 | 0,0 | 0,0 | 0,0 | 0,0 | 0,0 | 0,0 | 0,0 | 0,0 | 0,0 | 0,0 | 0,0 | 0,0 | 0,0 | 0,0 | 0,0 | 0,0 | 0,0 | 0,0 | 0,0 | 0,0 | 0,0 | 0,0 | 0,0 | | | |
| Pressione valore in mBar | F | F | F | F | F | F | F | F | F | F | F | F | F | F | F | F | F | F | F | F | F | F | F | F | DG | | |
| Pressione dati validi % | 0,0 | 0,0 | 0,0 | 0,0 | 0,0 | 0,0 | 0,0 | 0,0 | 0,0 | 0,0 | 0,0 | 0,0 | 0,0 | 0,0 | 0,0 | 0,0 | 0,0 | 0,0 | 0,0 | 0,0 | 0,0 | 0,0 | 0,0 | 0,0 | | | |

## Legenda

Ove non indicato altrimenti (come di seguito) i dati si intendono validi;F=Impianto non operativo; N=media non valida; D=dati insufficienti; T=calibrazione/manutenzione in corso; A=strumento fuori scansione; U=dato invalidato da utente; Z=dato non acquisito; LDL=valore limite autorizzato;

# RIEPILOGO GIORNALIERO

2017-01-29

**Dati prodotti dal sistema I.E.S. - E.B.C. Srl**

**STAMPA DEL:** 06-02-2017 08:32:50

**Nome Stazione:** CENTRALE GAS CROTONE – ALSTOM2 E111

I valori corretti (Corr.) sono riferiti a 0°C e 1013 mbar, fumi secchi e tenore di Ossigeno del 15%

| Descrizione | Ora | | | | | | | | | | | | | | | | | | | | | | | | | | |
|---|---|---|---|---|---|---|---|---|---|---|---|---|---|---|---|---|---|---|---|---|---|---|---|---|---|---|---|
| | 1 | 2 | 3 | 4 | 5 | 6 | 7 | 8 | 9 | 10 | 11 | 12 | 13 | 14 | 15 | 16 | 17 | 18 | 19 | 20 | 21 | 22 | 23 | 24 | Tot. Giorno | LDL orario | N. sup. LDL orario |
| CO Corr. valore in mg/Nm³ | F | F | F | F | F | F | F | F | F | F | F | F | F | F | F | F | F | F | F | F | F | F | F | F | DG | 125,0 | 0 |
| CO dati validi % | 0,0 | 0,0 | 0,0 | 0,0 | 0,0 | 0,0 | 0,0 | 0,0 | 0,0 | 0,0 | 0,0 | 0,0 | 0,0 | 0,0 | 0,0 | 0,0 | 0,0 | 0,0 | 0,0 | 0,0 | 0,0 | 0,0 | 0,0 | 0,0 | | | |
| NOx Corr. valore in mg/Nm³ | F | F | F | F | F | F | F | F | F | F | F | F | F | F | F | F | F | F | F | F | F | F | F | F | DG | 500,0 | 0 |
| NOx dati validi % | 0,0 | 0,0 | 0,0 | 0,0 | 0,0 | 0,0 | 0,0 | 0,0 | 0,0 | 0,0 | 0,0 | 0,0 | 0,0 | 0,0 | 0,0 | 0,0 | 0,0 | 0,0 | 0,0 | 0,0 | 0,0 | 0,0 | 0,0 | 0,0 | | | |
| O2 valore in % | F | F | F | F | F | F | F | F | F | F | F | F | F | F | F | F | F | F | F | F | F | F | F | F | DG | | |
| O2 dati validi % | 0,0 | 0,0 | 0,0 | 0,0 | 0,0 | 0,0 | 0,0 | 0,0 | 0,0 | 0,0 | 0,0 | 0,0 | 0,0 | 0,0 | 0,0 | 0,0 | 0,0 | 0,0 | 0,0 | 0,0 | 0,0 | 0,0 | 0,0 | 0,0 | | | |
| Temperatura Fumi valore in °C | F | F | F | F | F | F | F | F | F | F | F | F | F | F | F | F | F | F | F | F | F | F | F | F | DG | | |
| Temperatura Fumi dati validi % | 0,0 | 0,0 | 0,0 | 0,0 | 0,0 | 0,0 | 0,0 | 0,0 | 0,0 | 0,0 | 0,0 | 0,0 | 0,0 | 0,0 | 0,0 | 0,0 | 0,0 | 0,0 | 0,0 | 0,0 | 0,0 | 0,0 | 0,0 | 0,0 | | | |
| Portata Umida Norm. valore in Nm³/h | F | F | F | F | F | F | F | F | F | F | F | F | F | F | F | F | F | F | F | F | F | F | F | F | DG | | |
| Portata Umida dati validi % | 0,0 | 0,0 | 0,0 | 0,0 | 0,0 | 0,0 | 0,0 | 0,0 | 0,0 | 0,0 | 0,0 | 0,0 | 0,0 | 0,0 | 0,0 | 0,0 | 0,0 | 0,0 | 0,0 | 0,0 | 0,0 | 0,0 | 0,0 | 0,0 | | | |
| Pressione valore in mBar | F | F | F | F | F | F | F | F | F | F | F | F | F | F | F | F | F | F | F | F | F | F | F | F | DG | | |
| Pressione dati validi % | 0,0 | 0,0 | 0,0 | 0,0 | 0,0 | 0,0 | 0,0 | 0,0 | 0,0 | 0,0 | 0,0 | 0,0 | 0,0 | 0,0 | 0,0 | 0,0 | 0,0 | 0,0 | 0,0 | 0,0 | 0,0 | 0,0 | 0,0 | 0,0 | | | |

## Legenda

Ove non indicato altrimenti (come di seguito) i dati si intendono validi;F=Impianto non operativo; N=media non valida; D=dati insufficienti; T=calibrazione/manutenzione in corso; A=strumento fuori scansione; U=dato invalidato da utente; Z=dato non acquisito; LDL=valore limite autorizzato;

# RIEPILOGO GIORNALIERO

2017-01-30

**Dati prodotti dal sistema I.E.S. - E.B.C. Srl**

**STAMPA DEL:** 06-02-2017 08:32:50

**Nome Stazione:** CENTRALE GAS CROTONE – ALSTOM2 E111

I valori corretti (Corr.) sono riferiti a 0°C e 1013 mbar, fumi secchi e tenore di Ossigeno del 15%

| Descrizione | Ora | | | | | | | | | | | | | | | | | | | | | | | | | | |
|---|---|---|---|---|---|---|---|---|---|---|---|---|---|---|---|---|---|---|---|---|---|---|---|---|---|---|---|
| | 1 | 2 | 3 | 4 | 5 | 6 | 7 | 8 | 9 | 10 | 11 | 12 | 13 | 14 | 15 | 16 | 17 | 18 | 19 | 20 | 21 | 22 | 23 | 24 | Tot. Giorno | LDL orario | N. sup. LDL orario |
| CO Corr. valore in mg/Nm³ | F | F | F | F | F | F | F | F | F | F | F | F | F | F | F | F | F | F | F | F | F | F | F | F | DG | 125,0 | 0 |
| CO dati validi % | 0,0 | 0,0 | 0,0 | 0,0 | 0,0 | 0,0 | 0,0 | 0,0 | 0,0 | 0,0 | 0,0 | 0,0 | 0,0 | 0,0 | 0,0 | 0,0 | 0,0 | 0,0 | 0,0 | 0,0 | 0,0 | 0,0 | 0,0 | 0,0 | | | |
| NOx Corr. valore in mg/Nm³ | F | F | F | F | F | F | F | F | F | F | F | F | F | F | F | F | F | F | F | F | F | F | F | F | DG | 500,0 | 0 |
| NOx dati validi % | 0,0 | 0,0 | 0,0 | 0,0 | 0,0 | 0,0 | 0,0 | 0,0 | 0,0 | 0,0 | 0,0 | 0,0 | 0,0 | 0,0 | 0,0 | 0,0 | 0,0 | 0,0 | 0,0 | 0,0 | 0,0 | 0,0 | 0,0 | 0,0 | | | |
| O2 valore in % | F | F | F | F | F | F | F | F | F | F | F | F | F | F | F | F | F | F | F | F | F | F | F | F | DG | | |
| O2 dati validi % | 0,0 | 0,0 | 0,0 | 0,0 | 0,0 | 0,0 | 0,0 | 0,0 | 0,0 | 0,0 | 0,0 | 0,0 | 0,0 | 0,0 | 0,0 | 0,0 | 0,0 | 0,0 | 0,0 | 0,0 | 0,0 | 0,0 | 0,0 | 0,0 | | | |
| Temperatura Fumi valore in °C | F | F | F | F | F | F | F | F | F | F | F | F | F | F | F | F | F | F | F | F | F | F | F | F | DG | | |
| Temperatura Fumi dati validi % | 0,0 | 0,0 | 0,0 | 0,0 | 0,0 | 0,0 | 0,0 | 0,0 | 0,0 | 0,0 | 0,0 | 0,0 | 0,0 | 0,0 | 0,0 | 0,0 | 0,0 | 0,0 | 0,0 | 0,0 | 0,0 | 0,0 | 0,0 | 0,0 | | | |
| Portata Umida Norm. valore in Nm³/h | F | F | F | F | F | F | F | F | F | F | F | F | F | F | F | F | F | F | F | F | F | F | F | F | DG | | |
| Portata Umida dati validi % | 0,0 | 0,0 | 0,0 | 0,0 | 0,0 | 0,0 | 0,0 | 0,0 | 0,0 | 0,0 | 0,0 | 0,0 | 0,0 | 0,0 | 0,0 | 0,0 | 0,0 | 0,0 | 0,0 | 0,0 | 0,0 | 0,0 | 0,0 | 0,0 | | | |
| Pressione valore in mBar | F | F | F | F | F | F | F | F | F | F | F | F | F | F | F | F | F | F | F | F | F | F | F | F | DG | | |
| Pressione dati validi % | 0,0 | 0,0 | 0,0 | 0,0 | 0,0 | 0,0 | 0,0 | 0,0 | 0,0 | 0,0 | 0,0 | 0,0 | 0,0 | 0,0 | 0,0 | 0,0 | 0,0 | 0,0 | 0,0 | 0,0 | 0,0 | 0,0 | 0,0 | 0,0 | | | |

## Legenda

Ove non indicato altrimenti (come di seguito) i dati si intendono validi;F=Impianto non operativo; N=media non valida; D=dati insufficienti; T=calibrazione/manutenzione in corso; A=strumento fuori scansione; U=dato invalidato da utente; Z=dato non acquisito; LDL=valore limite autorizzato;

# RIEPILOGO GIORNALIERO

2017-01-31

**Dati prodotti dal sistema I.E.S. - E.B.C. Srl**

**STAMPA DEL:** 06-02-2017 08:32:50

**Nome Stazione:** CENTRALE GAS CROTONE – ALSTOM2 E111

I valori corretti (Corr.) sono riferiti a 0°C e 1013 mbar, fumi secchi e tenore di Ossigeno del 15%

| Descrizione | Ora | | | | | | | | | | | | | | | | | | | | | | | | | | |
|---|---|---|---|---|---|---|---|---|---|---|---|---|---|---|---|---|---|---|---|---|---|---|---|---|---|---|---|
| | 1 | 2 | 3 | 4 | 5 | 6 | 7 | 8 | 9 | 10 | 11 | 12 | 13 | 14 | 15 | 16 | 17 | 18 | 19 | 20 | 21 | 22 | 23 | 24 | Tot. Giorno | LDL orario | N. sup. LDL orario |
| CO Corr. valore in mg/Nm³ | F | F | F | F | F | F | F | F | F | F | F | F | F | F | F | F | F | F | F | F | F | F | F | F | DG | 125,0 | 0 |
| CO dati validi % | 0,0 | 0,0 | 0,0 | 0,0 | 0,0 | 0,0 | 0,0 | 0,0 | 0,0 | 0,0 | 0,0 | 0,0 | 3,3 | 0,0 | 0,0 | 0,0 | 0,0 | 0,0 | 0,0 | 0,0 | 0,0 | 0,0 | 0,0 | 0,0 | | | |
| NOx Corr. valore in mg/Nm³ | F | F | F | F | F | F | F | F | F | F | F | F | F | F | F | F | F | F | F | F | F | F | F | F | DG | 500,0 | 0 |
| NOx dati validi % | 0,0 | 0,0 | 0,0 | 0,0 | 0,0 | 0,0 | 0,0 | 0,0 | 0,0 | 0,0 | 0,0 | 0,0 | 3,3 | 0,0 | 0,0 | 0,0 | 0,0 | 0,0 | 0,0 | 0,0 | 0,0 | 0,0 | 0,0 | 0,0 | | | |
| O2 valore in % | F | F | F | F | F | F | F | F | F | F | F | F | F | F | F | F | F | F | F | F | F | F | F | F | DG | | |
| O2 dati validi % | 0,0 | 0,0 | 0,0 | 0,0 | 0,0 | 0,0 | 0,0 | 0,0 | 0,0 | 0,0 | 0,0 | 0,0 | 3,3 | 0,0 | 0,0 | 0,0 | 0,0 | 0,0 | 0,0 | 0,0 | 0,0 | 0,0 | 0,0 | 0,0 | | | |
| Temperatura Fumi valore in °C | F | F | F | F | F | F | F | F | F | F | F | F | F | F | F | F | F | F | F | F | F | F | F | F | DG | | |
| Temperatura Fumi dati validi % | 0,0 | 0,0 | 0,0 | 0,0 | 0,0 | 0,0 | 0,0 | 0,0 | 0,0 | 0,0 | 0,0 | 0,0 | 0,0 | 0,0 | 0,0 | 0,0 | 0,0 | 0,0 | 0,0 | 0,0 | 0,0 | 0,0 | 0,0 | 0,0 | | | |
| Portata Umida Norm. valore in Nm³/h | F | F | F | F | F | F | F | F | F | F | F | F | F | F | F | F | F | F | F | F | F | F | F | F | DG | | |
| Portata Umida dati validi % | 0,0 | 0,0 | 0,0 | 0,0 | 0,0 | 0,0 | 0,0 | 0,0 | 0,0 | 0,0 | 0,0 | 0,0 | 3,3 | 0,0 | 0,0 | 0,0 | 0,0 | 0,0 | 0,0 | 0,0 | 0,0 | 0,0 | 0,0 | 0,0 | | | |
| Pressione valore in mBar | F | F | F | F | F | F | F | F | F | F | F | F | F | F | F | F | F | F | F | F | F | F | F | F | DG | | |
| Pressione dati validi % | 0,0 | 0,0 | 0,0 | 0,0 | 0,0 | 0,0 | 0,0 | 0,0 | 0,0 | 0,0 | 0,0 | 0,0 | 3,3 | 0,0 | 0,0 | 0,0 | 0,0 | 0,0 | 0,0 | 0,0 | 0,0 | 0,0 | 0,0 | 0,0 | | | |

## Legenda

Ove non indicato altrimenti (come di seguito) i dati si intendono validi;F=Impianto non operativo; N=media non valida; D=dati insufficienti; T=calibrazione/manutenzione in corso; A=strumento fuori scansione; U=dato invalidato da utente; Z=dato non acquisito; LDL=valore limite autorizzato;

E.B.C. Srl Unipersonale
Environment Building Corporation

Via dell'Edilizia snc - 85100 Potenza **P.IVA** 01623800768 **Web:** www.ebcsrl.it **email:** info@ebcsrl.it **tel/FAX** 0971.54768

# MONITORAGGIO AMBIENTALE
# IN CONTINUO
# DI PARAMETRI METEOROLOGICI

## CENTRALINA METEOROLOGICA
## CENTRALE GAS CROTONE

E.B.C. Srl Unipersonale
Environment Building Corporation
Via dell'Edilizia snc - 85100 Potenza **P.IVA** 01623800768 **Web:** www.ebcsrl.it **email:** info@ebcsrl.it **tel/FAX** 0971.54768

**MONITORAGGIO PARAMETRI METEOROLOGICI PRESSO LA STAZIONE DI MONITORAGGIO DELLA CENTRALE GAS CROTONE**

**PERIODO DI RIFERIMENTO: GENNAIO 2017**

Sono stati monitorati i seguenti parametri meteorologici:
temperatura dell'aria; pressione atmosferica; umidità relativa; precipitazioni; radiazione solare globale; velocità del vento; direzione di provenienza del vento.

**Strumentazione utilizzata**

Centralina meteorologica: LSI Lastem costituita da:
Sensore barometrico, modello DQA240.1, s/n. R912626
Sonda Taco-Gonio Anemometrica, modello DNA021, s/n. I1001639
Sensore termoigrometrico, modello DMA572.1#S, s/n. AL1001399
Pluviometro, modello DQA130, s/n. PA0911137
Piranometro, modello DPA 153#S, s/n. V907414
Acquisitore dati, modello E-Log (ELO105), s/n.11100711

**Riepilogo medie mensili dei parametri meteorologici**

Temperatura dell'aria = **7,2°C**
Pressione atmosferica = **1014 hPa**
Umidità relativa = **64%**
Precipitazioni, Totale nel Mese = **218,3 mm**
Radiazione solare globale = **82 W/m$^2$**
Velocità del vento = **3,0 m/s**

Si allegano i seguenti rapporti:

- Grafici orari di tutti i dati.
- Tabelle orarie di tutti i dati

Tutti i valori sono da intendersi riferiti all'ora solare.

**STAZIONE:** **CENTRALE GAS CROTONE – METEO - Crotone**

**Periodo:** **Gennaio 2017**

**PARAMETRO:** **Direzione Vento**

**Grafico Media oraria**

**STAMPA DEL:** 06-02-2017 08:23:18

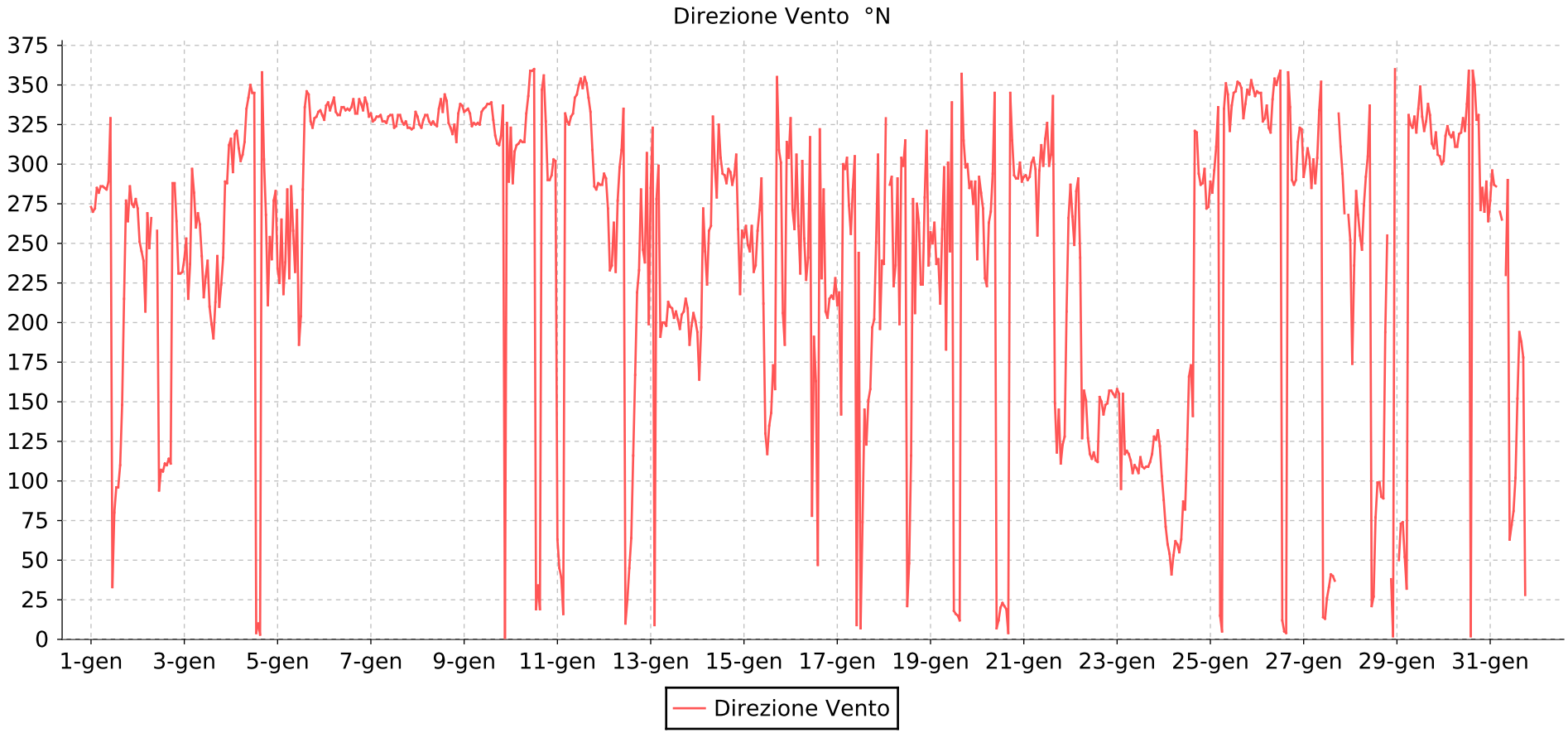

**STAZIONE:** **CENTRALE GAS CROTONE – METEO - Crotone**

# MEDIE ORARIE

**PARAMETRO :** **Direzione Vento** **Gennaio** **2017** **STAMPA DEL:** 06-02-2017 08:23:35

Tutti i valori riportati si intendono espressi in °N (direzione di provenienza del vento)

| | Giorno | | | | | | | | | | | | | | | | | | | | | | | | | | | | | | |
|---|---|---|---|---|---|---|---|---|---|---|---|---|---|---|---|---|---|---|---|---|---|---|---|---|---|---|---|---|---|---|---|
| ORA | 01 | 02 | 03 | 04 | 05 | 06 | 07 | 08 | 09 | 10 | 11 | 12 | 13 | 14 | 15 | 16 | 17 | 18 | 19 | 20 | 21 | 22 | 23 | 24 | 25 | 26 | 27 | 28 | 29 | 30 | 31 |
| 01 | 273 | 272 | 240 | 316 | 234 | 328 | 332 | 330 | 333 | 323 | 63 | 294 | 285 | 194 | 254 | 329 | 211 | 237 | 257 | 240 | 292 | 287 | 158 | 88 | 289 | 346 | 292 | 252 | C | 302 | 277 |
| 02 | 270 | 251 | 253 | 295 | 225 | 337 | 327 | 325 | 334 | 288 | 45 | 291 | 323 | 164 | 261 | 271 | 219 | 329 | 250 | 292 | 293 | 267 | 155 | 71 | 282 | 345 | 300 | 174 | 50 | 318 | 296 |
| 03 | 272 | 245 | 215 | 319 | 265 | 339 | 328 | 323 | 335 | 308 | 39 | 272 | 9 | 197 | 249 | 259 | 142 | C | 263 | 282 | 290 | 249 | 95 | 60 | 296 | 345 | 310 | 236 | 73 | 324 | 287 |
| 04 | 285 | 239 | 237 | 321 | 218 | 334 | 330 | 328 | 332 | 312 | 16 | 233 | 278 | 272 | 245 | 306 | 300 | 287 | 237 | 272 | 292 | 283 | 155 | 54 | 311 | 327 | 304 | 283 | 74 | 319 | 286 |
| 05 | 282 | 207 | 297 | 310 | 238 | 338 | 330 | 331 | 324 | 313 | 332 | 236 | 299 | 245 | 261 | 261 | 297 | 292 | 240 | 228 | 301 | 291 | 117 | 41 | 336 | 329 | 285 | 268 | 52 | 317 | C |
| 06 | 286 | 269 | 282 | 302 | 284 | 342 | 331 | 331 | 326 | 315 | 327 | 263 | 191 | 224 | 232 | 231 | 304 | 223 | 212 | 223 | 304 | 241 | 119 | 53 | 15 | 337 | 303 | 255 | 32 | 320 | 270 |
| 07 | 286 | 247 | 260 | 306 | 228 | 333 | 327 | 327 | 325 | 314 | 325 | 232 | 200 | 258 | 236 | 302 | 274 | 236 | 259 | 263 | 297 | 127 | 117 | 62 | 5 | 323 | 288 | 246 | 331 | 311 | 265 |
| 08 | 285 | 266 | 269 | 314 | 286 | 331 | 327 | 325 | 326 | 314 | 330 | 277 | 200 | 261 | 258 | 253 | 256 | 291 | 298 | 270 | 255 | 157 | 113 | 60 | 335 | 320 | 304 | 274 | 325 | 311 | C |
| 09 | 284 | C | 262 | 335 | 258 | 331 | 326 | 327 | 325 | 332 | 332 | 298 | 198 | 330 | 271 | 227 | 284 | 199 | 183 | 294 | 296 | 151 | 105 | 55 | 351 | 341 | 334 | 292 | 323 | 319 | 230 |
| 10 | 289 | C | 242 | 342 | 232 | 336 | 330 | 325 | 333 | 343 | 342 | 309 | 213 | 299 | 291 | 241 | 305 | 304 | 301 | 345 | 312 | 127 | 110 | 63 | 344 | 354 | 352 | 305 | 330 | 320 | 290 |
| 11 | 329 | 258 | 216 | 350 | 271 | 336 | 331 | 324 | 335 | 359 | 344 | 335 | 210 | 279 | 212 | 317 | 9 | 299 | 245 | 7 | 299 | 117 | 108 | 87 | 321 | 350 | 14 | 337 | 320 | 329 | 63 |
| 12 | 33 | 94 | 229 | 345 | 186 | 334 | 331 | 335 | 336 | 359 | 350 | 10 | 209 | 325 | 130 | 78 | 244 | 315 | 339 | 12 | 316 | 114 | 105 | 82 | 337 | 355 | 13 | 21 | 335 | 321 | 72 |
| 13 | 80 | 107 | 239 | 345 | 204 | 335 | 323 | 341 | 338 | 360 | 354 | 25 | 203 | 304 | 117 | 191 | 7 | 21 | 18 | 20 | 326 | 118 | 115 | 120 | 345 | 359 | 26 | 27 | 349 | 338 | 81 |
| 14 | 96 | 106 | 210 | 4 | 284 | 334 | 324 | 333 | 338 | 19 | 348 | 45 | 207 | 294 | 135 | 163 | 74 | 48 | 16 | 23 | 299 | 113 | 109 | 166 | 346 | 12 | 33 | 77 | 330 | 359 | 102 |
| 15 | 96 | 111 | 199 | 10 | 336 | 336 | 331 | 344 | 339 | 34 | 355 | 64 | 202 | 293 | 143 | 47 | 145 | 116 | 15 | 21 | 306 | 112 | 108 | 173 | 352 | 5 | 41 | 99 | 321 | 2 | 152 |
| 16 | 110 | 110 | 190 | 3 | 346 | 341 | 331 | 340 | 328 | 19 | 351 | 116 | 196 | 288 | 173 | 322 | 123 | 278 | 12 | 19 | 343 | 153 | 109 | 141 | 351 | 4 | 40 | 99 | 327 | 359 | 194 |
| 17 | 148 | 114 | 213 | 358 | 344 | 332 | 327 | 326 | 318 | 347 | 342 | 167 | 205 | 297 | 158 | 228 | 151 | 206 | 357 | 4 | 149 | 150 | 109 | 321 | 348 | 358 | 37 | 90 | 338 | 350 | 188 |
| 18 | 215 | 111 | 242 | 303 | 327 | 332 | 325 | 323 | 313 | 356 | 333 | 219 | 207 | 295 | 355 | 284 | 158 | 275 | 315 | 345 | 118 | 142 | 112 | 320 | 329 | 336 | C | 89 | 331 | 328 | 178 |
| 19 | 277 | 288 | 210 | 268 | 323 | 341 | 327 | 319 | 312 | 327 | 309 | 233 | 215 | 287 | 309 | 207 | 197 | 263 | 298 | 315 | 145 | 148 | 117 | 294 | 338 | 290 | 332 | 194 | 313 | 331 | 28 |
| 20 | 264 | 288 | 224 | 211 | 329 | 338 | 323 | 325 | 318 | 290 | 286 | 284 | 209 | 293 | 301 | 203 | 202 | 224 | 300 | 293 | 111 | 149 | 128 | 287 | 347 | 287 | 311 | 255 | 310 | 271 | C |
| 21 | 286 | 264 | 241 | 254 | 330 | 334 | 323 | 314 | 337 | 290 | 284 | 246 | 186 | 306 | 206 | 215 | 251 | 224 | 285 | 291 | 123 | 157 | 126 | 288 | 344 | 290 | 294 | C | 320 | 285 | 303 |
| 22 | 275 | 231 | 289 | 240 | 333 | 342 | 322 | 332 | 1 | 293 | 288 | 238 | 198 | 259 | 186 | 217 | 306 | 279 | 289 | 291 | 128 | 157 | 132 | 297 | 353 | 314 | 269 | 38 | 306 | 270 | C |
| 23 | 273 | 231 | 288 | 277 | 334 | 338 | 323 | 338 | 326 | 303 | 287 | 307 | 206 | 218 | 314 | 215 | 196 | 321 | 275 | 301 | 207 | 155 | 122 | 272 | 348 | 323 | C | 2 | 305 | 289 | C |
| 24 | 278 | 232 | 312 | 283 | 331 | 330 | 333 | 337 | 289 | 302 | 287 | 199 | 201 | 258 | 304 | 228 | 239 | 236 | 289 | 289 | 266 | 153 | 103 | 273 | 343 | 322 | 268 | 360 | 300 | 264 | 298 |

**LEGENDA** K=media valida; N=media non valida; T=calibrazione/manutenzione in corso; A=strumento fuori scansione; U=dato invalidato da utente; Z=dato non acquisito;C=calma di vento (V<0.3m/s)

**STAZIONE:** **CENTRALE GAS CROTONE – METEO - Crotone**

**Periodo:** **Gennaio 2017**

**PARAMETRO:** **Velocita Vento**

**Grafico Media oraria**

**STAMPA DEL:** 06-02-2017 08:23:17

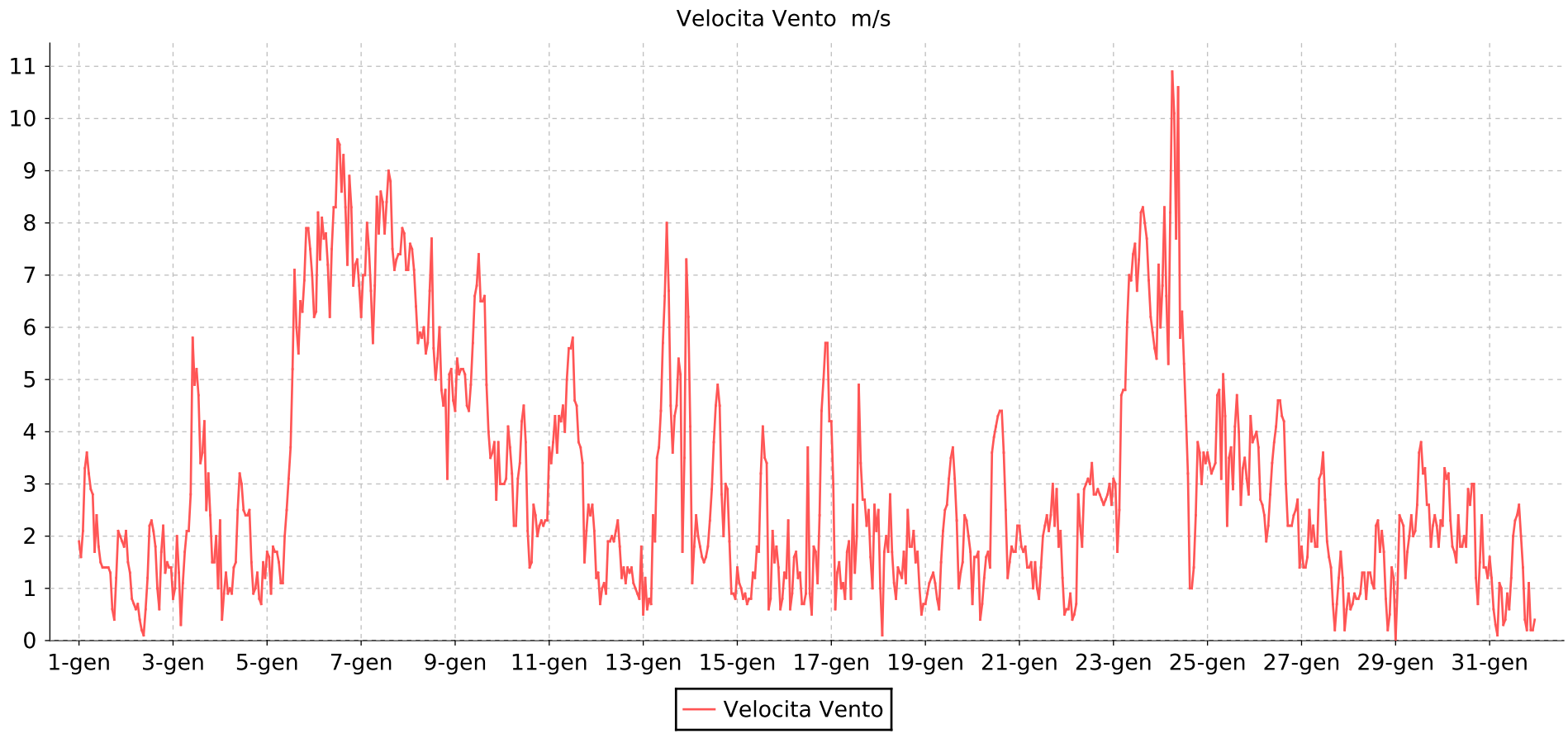

**STAZIONE:** **CENTRALE GAS CROTONE – METEO - Crotone**

# MEDIE ORARIE

**PARAMETRO :** **Velocita Vento** **Gennaio** **2017** **STAMPA DEL:** 06-02-2017 08:23:35

Tutti i valori riportati si intendono espressi in m/s

| | Giorno | | | | | | | | | | | | | | | | | | | | | | | | | | | | | | |
|---|---|---|---|---|---|---|---|---|---|---|---|---|---|---|---|---|---|---|---|---|---|---|---|---|---|---|---|---|---|---|---|
| **ORA** | **01** | **02** | **03** | **04** | **05** | **06** | **07** | **08** | **09** | **10** | **11** | **12** | **13** | **14** | **15** | **16** | **17** | **18** | **19** | **20** | **21** | **22** | **23** | **24** | **25** | **26** | **27** | **28** | **29** | **30** | **31** |
| 01 | 1,9 | 2,1 | 0,8 | 2,3 | 1,7 | 6,2 | 6,2 | 7,1 | 4,4 | 3,0 | 3,7 | 1,2 | 0,5 | 4,1 | 1,4 | 1,3 | 4,2 | 2,5 | 0,7 | 0,7 | 2,2 | 0,6 | 3,1 | 6,0 | 3,6 | 3,9 | 1,8 | 0,9 | 0,0 | 2,2 | 1,6 |
| 02 | 1,6 | 1,5 | 1,0 | 0,4 | 1,6 | 6,3 | 7,0 | 7,6 | 5,4 | 3,0 | 3,4 | 1,3 | 1,2 | 1,1 | 1,1 | 1,2 | 3,0 | 1,0 | 0,9 | 1,6 | 1,8 | 0,6 | 3,0 | 6,8 | 3,4 | 4,0 | 1,4 | 0,6 | 1,0 | 3,3 | 1,2 |
| 03 | 2,1 | 1,3 | 2,0 | 0,9 | 0,9 | 8,2 | 7,0 | 7,5 | 5,1 | 3,1 | 3,8 | 0,7 | 0,6 | 1,8 | 1,0 | 2,3 | 0,6 | 0,1 | 1,1 | 1,6 | 1,7 | 0,9 | 1,7 | 8,3 | 3,2 | 3,7 | 1,4 | 0,7 | 2,4 | 3,1 | 0,6 |
| 04 | 3,3 | 0,8 | 1,3 | 1,3 | 1,8 | 7,3 | 8,0 | 7,1 | 5,2 | 4,1 | 4,3 | 1,0 | 0,8 | 2,4 | 0,8 | 0,6 | 1,3 | 1,7 | 1,2 | 1,7 | 1,8 | 0,4 | 2,5 | 6,6 | 3,3 | 2,7 | 1,6 | 0,9 | 2,3 | 3,2 | 0,3 |
| 05 | 3,6 | 0,7 | 0,3 | 0,9 | 1,7 | 8,1 | 7,5 | 6,4 | 5,2 | 3,7 | 3,6 | 1,1 | 0,7 | 2,0 | 0,9 | 0,9 | 1,5 | 2,0 | 1,3 | 0,4 | 1,4 | 0,5 | 4,7 | 5,3 | 3,4 | 2,6 | 2,5 | 0,8 | 2,2 | 2,3 | 0,1 |
| 06 | 3,2 | 0,6 | 1,1 | 1,0 | 1,7 | 7,7 | 6,7 | 5,7 | 5,1 | 3,2 | 4,3 | 0,9 | 2,4 | 1,8 | 0,7 | 1,6 | 1,0 | 1,7 | 1,1 | 0,7 | 1,4 | 0,7 | 4,8 | 8,2 | 4,7 | 2,4 | 1,9 | 0,8 | 1,2 | 1,8 | 1,1 |
| 07 | 2,9 | 0,7 | 1,7 | 0,9 | 1,5 | 7,8 | 5,7 | 5,9 | 4,5 | 2,2 | 4,2 | 1,9 | 1,9 | 1,6 | 0,8 | 1,7 | 1,1 | 2,8 | 0,8 | 1,2 | 1,5 | 2,8 | 4,8 | 10,9 | 4,8 | 1,9 | 2,2 | 0,9 | 1,7 | 1,7 | 1,0 |
| 08 | 2,8 | 0,4 | 2,1 | 1,4 | 1,1 | 7,2 | 6,8 | 5,8 | 4,4 | 2,2 | 4,5 | 1,9 | 3,5 | 1,5 | 0,8 | 1,2 | 0,8 | 1,7 | 0,6 | 1,6 | 1,0 | 2,2 | 6,1 | 10,1 | 3,1 | 2,2 | 1,8 | 1,3 | 2,0 | 1,5 | 0,3 |
| 09 | 1,7 | 0,2 | 2,1 | 1,5 | 1,1 | 6,2 | 8,5 | 6,0 | 4,9 | 3,1 | 4,0 | 2,0 | 3,7 | 1,6 | 1,3 | 1,3 | 1,7 | 1,1 | 1,5 | 1,7 | 1,5 | 1,8 | 7,0 | 7,7 | 5,1 | 2,8 | 1,8 | 1,3 | 2,4 | 2,4 | 0,4 |
| 10 | 2,4 | 0,1 | 2,8 | 2,5 | 2,0 | 7,5 | 7,8 | 5,5 | 5,7 | 3,4 | 5,0 | 1,9 | 4,4 | 1,8 | 1,2 | 0,7 | 1,9 | 0,8 | 2,1 | 1,4 | 1,0 | 2,9 | 6,9 | 10,6 | 4,3 | 3,4 | 3,1 | 0,8 | 2,0 | 1,8 | 0,9 |
| 11 | 1,8 | 0,6 | 5,8 | 3,2 | 2,5 | 8,3 | 8,6 | 5,7 | 6,6 | 4,2 | 5,6 | 2,1 | 5,7 | 2,3 | 1,8 | 0,7 | 0,8 | 1,4 | 2,5 | 3,6 | 0,8 | 3,0 | 7,4 | 5,8 | 2,2 | 3,8 | 3,2 | 1,3 | 2,1 | 1,8 | 0,6 |
| 12 | 1,5 | 1,2 | 4,9 | 3,0 | 3,1 | 8,3 | 8,4 | 6,7 | 6,8 | 4,5 | 5,6 | 2,3 | 6,6 | 2,9 | 1,7 | 0,9 | 2,6 | 1,3 | 2,6 | 3,9 | 1,4 | 3,1 | 7,6 | 6,3 | 3,5 | 4,1 | 3,6 | 1,3 | 2,6 | 2,0 | 1,2 |
| 13 | 1,4 | 2,2 | 5,2 | 2,5 | 3,7 | 9,6 | 7,8 | 7,7 | 7,4 | 3,8 | 5,8 | 1,8 | 8,0 | 3,8 | 3,2 | 3,7 | 1,3 | 1,2 | 3,1 | 4,1 | 2,0 | 3,0 | 6,7 | 5,3 | 3,7 | 4,6 | 2,7 | 1,1 | 3,6 | 1,8 | 2,0 |
| 14 | 1,4 | 2,3 | 4,7 | 2,4 | 5,2 | 9,5 | 8,4 | 5,6 | 6,5 | 2,1 | 4,6 | 1,2 | 6,7 | 4,5 | 4,1 | 0,9 | 2,0 | 1,7 | 3,5 | 4,3 | 2,2 | 3,4 | 7,3 | 4,3 | 2,9 | 4,6 | 1,9 | 1,0 | 3,8 | 2,9 | 2,3 |
| 15 | 1,4 | 2,1 | 3,4 | 2,4 | 7,1 | 8,6 | 9,0 | 5,0 | 6,5 | 1,4 | 4,5 | 1,4 | 4,5 | 4,9 | 3,5 | 0,5 | 4,9 | 1,1 | 3,7 | 4,4 | 2,4 | 2,8 | 8,2 | 3,2 | 4,1 | 4,3 | 1,6 | 2,2 | 3,2 | 2,6 | 2,4 |
| 16 | 1,4 | 1,8 | 3,6 | 2,5 | 6,0 | 9,3 | 8,8 | 5,4 | 6,6 | 1,5 | 3,8 | 1,1 | 3,6 | 4,5 | 3,4 | 1,8 | 3,4 | 2,5 | 3,1 | 4,4 | 2,1 | 2,8 | 8,3 | 1,0 | 4,7 | 4,2 | 1,4 | 2,3 | 3,3 | 3,0 | 2,6 |
| 17 | 1,3 | 1,0 | 4,2 | 1,5 | 5,5 | 8,3 | 7,5 | 6,0 | 4,9 | 2,6 | 3,7 | 1,4 | 4,3 | 2,8 | 0,6 | 1,7 | 2,7 | 1,8 | 2,3 | 3,6 | 2,4 | 2,9 | 8,0 | 1,0 | 4,0 | 3,0 | 0,7 | 1,7 | 2,6 | 3,0 | 2,0 |
| 18 | 0,6 | 0,6 | 2,5 | 0,9 | 6,5 | 7,2 | 7,1 | 4,8 | 4,0 | 2,4 | 3,4 | 1,3 | 4,5 | 2,0 | 0,8 | 1,1 | 2,7 | 1,8 | 1,0 | 2,5 | 3,0 | 2,8 | 7,7 | 1,4 | 2,6 | 2,2 | 0,2 | 2,1 | 2,6 | 1,2 | 1,4 |
| 19 | 0,4 | 1,7 | 3,2 | 1,0 | 6,3 | 8,9 | 7,3 | 4,5 | 3,5 | 2,0 | 1,5 | 1,4 | 5,4 | 3,0 | 2,1 | 2,4 | 2,2 | 2,1 | 1,3 | 1,2 | 2,2 | 2,7 | 6,9 | 2,4 | 3,3 | 2,2 | 0,7 | 1,7 | 1,8 | 0,7 | 0,4 |
| 20 | 1,2 | 2,2 | 2,4 | 1,3 | 6,9 | 8,3 | 7,4 | 4,8 | 3,6 | 2,2 | 2,1 | 1,1 | 5,1 | 2,9 | 1,5 | 4,4 | 2,5 | 1,5 | 1,5 | 1,5 | 2,9 | 2,6 | 6,2 | 3,8 | 3,5 | 2,2 | 1,2 | 0,8 | 2,2 | 1,5 | 0,2 |
| 21 | 2,1 | 1,3 | 1,5 | 0,8 | 7,9 | 6,8 | 7,4 | 3,1 | 3,8 | 2,3 | 2,6 | 1,0 | 1,7 | 1,9 | 1,8 | 5,0 | 1,6 | 1,7 | 2,4 | 1,8 | 1,8 | 2,7 | 5,9 | 3,6 | 3,1 | 2,4 | 1,7 | 0,2 | 2,4 | 2,4 | 1,1 |
| 22 | 2,0 | 1,5 | 1,5 | 0,7 | 7,9 | 7,2 | 7,9 | 5,1 | 2,7 | 2,2 | 2,4 | 0,9 | 3,5 | 0,9 | 1,4 | 5,7 | 1,0 | 1,0 | 2,3 | 1,7 | 2,1 | 2,8 | 5,6 | 3,0 | 2,8 | 2,5 | 1,2 | 0,5 | 2,2 | 1,4 | 0,2 |
| 23 | 1,9 | 1,4 | 2,0 | 1,5 | 7,5 | 7,3 | 7,8 | 5,2 | 3,8 | 2,3 | 2,6 | 0,8 | 7,3 | 0,9 | 0,6 | 5,7 | 2,6 | 0,5 | 2,0 | 1,7 | 1,2 | 3,0 | 5,4 | 3,6 | 4,3 | 2,7 | 0,2 | 1,4 | 1,8 | 1,4 | 0,2 |
| 24 | 1,8 | 1,4 | 1,0 | 1,2 | 7,0 | 6,8 | 7,1 | 4,6 | 3,0 | 2,3 | 2,1 | 1,8 | 6,2 | 0,8 | 0,8 | 4,2 | 2,1 | 0,7 | 1,7 | 2,2 | 0,5 | 2,6 | 7,2 | 3,4 | 3,8 | 1,4 | 0,6 | 1,2 | 2,3 | 1,2 | 0,4 |

**LEGENDA** K=media valida; N=media non valida; T=calibrazione/manutenzione in corso; A=strumento fuori scansione; U=dato invalidato da utente; Z=dato non acquisito;C=calma di vento (V<0.3m/s)

**STAZIONE:** **CENTRALE GAS CROTONE – METEO - Crotone**

**Periodo:** **Gennaio 2017**

**PARAMETRO:** **Pressione**

**Grafico Media oraria**

**STAMPA DEL:** 06-02-2017 08:23:15

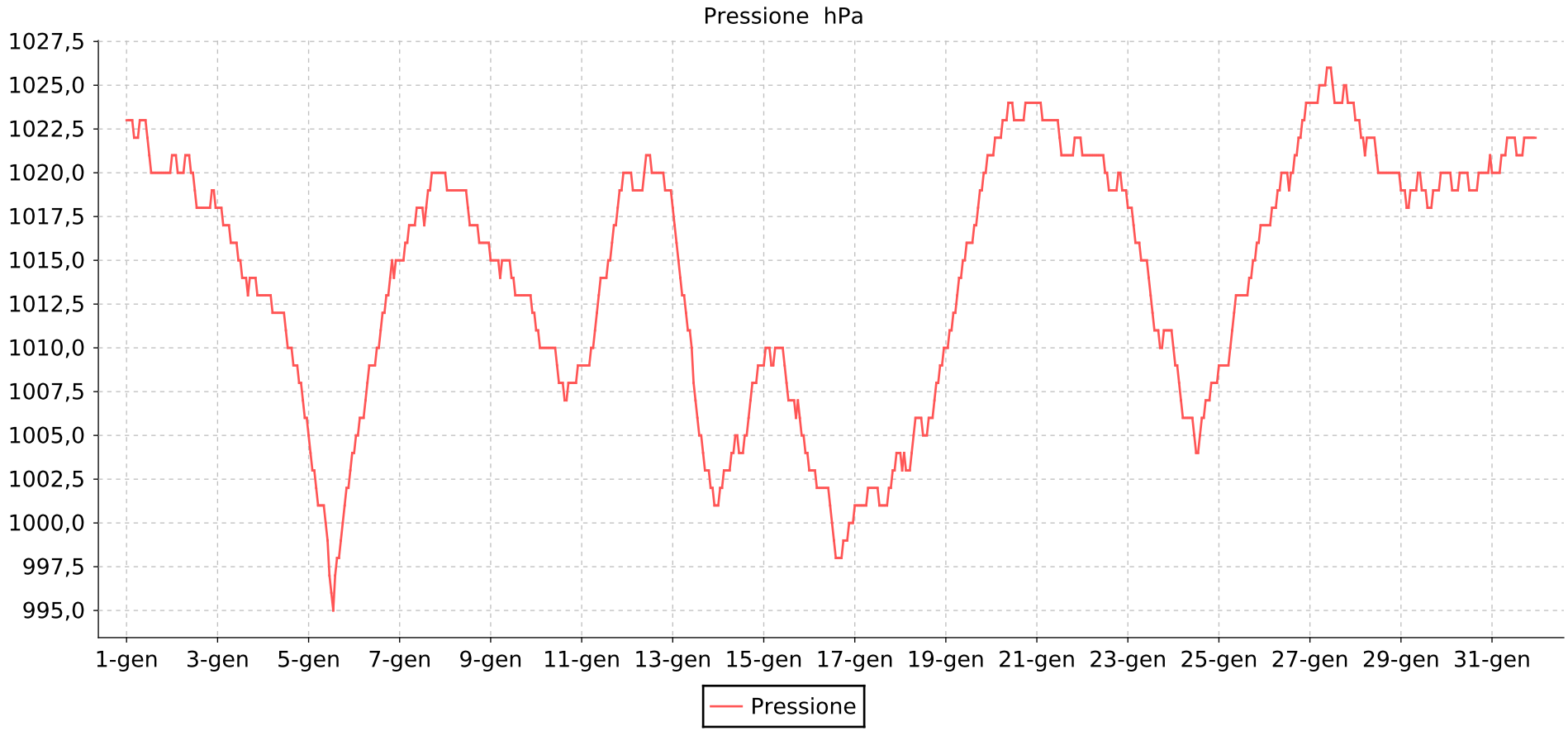

**STAZIONE:** **CENTRALE GAS CROTONE – METEO - Crotone**

# MEDIE ORARIE

**PARAMETRO :** **Pressione** **Gennaio** **2017** **STAMPA DEL:** 06-02-2017 08:23:35

Tutti i valori riportati si intendono espressi in hPa

| | Giorno | | | | | | | | | | | | | | | | | | | | | | | | | | | | | | |
|---|---|---|---|---|---|---|---|---|---|---|---|---|---|---|---|---|---|---|---|---|---|---|---|---|---|---|---|---|---|---|---|
| **ORA** | **01** | **02** | **03** | **04** | **05** | **06** | **07** | **08** | **09** | **10** | **11** | **12** | **13** | **14** | **15** | **16** | **17** | **18** | **19** | **20** | **21** | **22** | **23** | **24** | **25** | **26** | **27** | **28** | **29** | **30** | **31** |
| 01 | 1023 | 1021 | 1018 | 1013 | 1005 | 1004 | 1015 | 1020 | 1015 | 1011 | 1009 | 1020 | 1018 | 1001 | 1009 | 1003 | 1001 | 1004 | 1010 | 1021 | 1024 | 1021 | 1018 | 1010 | 1009 | 1017 | 1024 | 1023 | 1019 | 1020 | 1020 |
| 02 | 1023 | 1021 | 1018 | 1013 | 1004 | 1005 | 1015 | 1019 | 1015 | 1011 | 1009 | 1020 | 1017 | 1002 | 1010 | 1003 | 1001 | 1003 | 1010 | 1021 | 1024 | 1021 | 1018 | 1009 | 1009 | 1017 | 1024 | 1023 | 1019 | 1020 | 1020 |
| 03 | 1023 | 1021 | 1018 | 1013 | 1003 | 1005 | 1015 | 1019 | 1015 | 1010 | 1009 | 1020 | 1016 | 1002 | 1010 | 1003 | 1001 | 1004 | 1011 | 1022 | 1024 | 1021 | 1018 | 1009 | 1009 | 1017 | 1024 | 1023 | 1019 | 1020 | 1020 |
| 04 | 1023 | 1020 | 1017 | 1013 | 1003 | 1006 | 1016 | 1019 | 1015 | 1010 | 1009 | 1019 | 1015 | 1003 | 1010 | 1003 | 1001 | 1003 | 1011 | 1022 | 1023 | 1021 | 1017 | 1008 | 1009 | 1017 | 1024 | 1022 | 1018 | 1019 | 1020 |
| 05 | 1022 | 1020 | 1017 | 1013 | 1002 | 1006 | 1016 | 1019 | 1015 | 1010 | 1009 | 1019 | 1014 | 1003 | 1009 | 1002 | 1001 | 1003 | 1012 | 1022 | 1023 | 1021 | 1016 | 1007 | 1009 | 1018 | 1024 | 1022 | 1018 | 1019 | 1020 |
| 06 | 1022 | 1020 | 1017 | 1012 | 1001 | 1006 | 1017 | 1019 | 1014 | 1010 | 1010 | 1019 | 1013 | 1003 | 1009 | 1002 | 1001 | 1003 | 1012 | 1022 | 1023 | 1021 | 1016 | 1006 | 1009 | 1018 | 1025 | 1021 | 1019 | 1019 | 1021 |
| 07 | 1022 | 1020 | 1017 | 1012 | 1001 | 1007 | 1017 | 1019 | 1015 | 1010 | 1010 | 1019 | 1013 | 1003 | 1010 | 1002 | 1001 | 1004 | 1013 | 1023 | 1023 | 1021 | 1016 | 1006 | 1010 | 1018 | 1025 | 1022 | 1019 | 1019 | 1021 |
| 08 | 1023 | 1021 | 1016 | 1012 | 1001 | 1008 | 1017 | 1019 | 1015 | 1010 | 1011 | 1019 | 1012 | 1004 | 1010 | 1002 | 1002 | 1005 | 1014 | 1023 | 1023 | 1021 | 1015 | 1006 | 1011 | 1019 | 1025 | 1022 | 1019 | 1020 | 1021 |
| 09 | 1023 | 1021 | 1016 | 1012 | 1001 | 1009 | 1017 | 1019 | 1015 | 1010 | 1012 | 1019 | 1011 | 1004 | 1010 | 1002 | 1002 | 1006 | 1014 | 1023 | 1023 | 1021 | 1015 | 1006 | 1012 | 1019 | 1025 | 1022 | 1019 | 1020 | 1022 |
| 10 | 1023 | 1021 | 1016 | 1012 | 1000 | 1009 | 1018 | 1019 | 1015 | 1010 | 1013 | 1020 | 1011 | 1005 | 1010 | 1002 | 1002 | 1006 | 1015 | 1024 | 1023 | 1021 | 1015 | 1006 | 1013 | 1020 | 1026 | 1022 | 1020 | 1020 | 1022 |
| 11 | 1023 | 1020 | 1016 | 1012 | 999 | 1009 | 1018 | 1019 | 1015 | 1010 | 1014 | 1021 | 1010 | 1005 | 1010 | 1002 | 1002 | 1006 | 1015 | 1024 | 1023 | 1021 | 1015 | 1006 | 1013 | 1020 | 1026 | 1022 | 1020 | 1020 | 1022 |
| 12 | 1022 | 1020 | 1015 | 1012 | 997 | 1009 | 1018 | 1019 | 1014 | 1009 | 1014 | 1021 | 1008 | 1004 | 1009 | 1001 | 1002 | 1006 | 1016 | 1024 | 1023 | 1021 | 1014 | 1005 | 1013 | 1020 | 1026 | 1021 | 1019 | 1020 | 1022 |
| 13 | 1021 | 1019 | 1015 | 1011 | 996 | 1010 | 1018 | 1018 | 1014 | 1008 | 1014 | 1021 | 1007 | 1004 | 1008 | 1000 | 1002 | 1005 | 1016 | 1023 | 1022 | 1020 | 1013 | 1004 | 1013 | 1020 | 1025 | 1020 | 1019 | 1019 | 1022 |
| 14 | 1020 | 1018 | 1014 | 1010 | 995 | 1010 | 1017 | 1017 | 1013 | 1008 | 1014 | 1020 | 1006 | 1004 | 1007 | 999 | 1001 | 1005 | 1016 | 1023 | 1021 | 1020 | 1012 | 1004 | 1013 | 1019 | 1024 | 1020 | 1019 | 1019 | 1021 |
| 15 | 1020 | 1018 | 1014 | 1010 | 997 | 1011 | 1018 | 1017 | 1013 | 1008 | 1015 | 1020 | 1005 | 1005 | 1007 | 998 | 1001 | 1005 | 1016 | 1023 | 1021 | 1019 | 1011 | 1005 | 1013 | 1020 | 1024 | 1020 | 1018 | 1019 | 1021 |
| 16 | 1020 | 1018 | 1014 | 1010 | 998 | 1012 | 1019 | 1017 | 1013 | 1007 | 1015 | 1020 | 1005 | 1005 | 1007 | 998 | 1001 | 1006 | 1017 | 1023 | 1021 | 1019 | 1011 | 1006 | 1013 | 1020 | 1024 | 1020 | 1018 | 1019 | 1021 |
| 17 | 1020 | 1018 | 1013 | 1009 | 998 | 1012 | 1019 | 1017 | 1013 | 1007 | 1016 | 1020 | 1004 | 1006 | 1007 | 998 | 1001 | 1006 | 1017 | 1023 | 1021 | 1019 | 1011 | 1006 | 1014 | 1021 | 1024 | 1020 | 1018 | 1019 | 1021 |
| 18 | 1020 | 1018 | 1014 | 1009 | 999 | 1013 | 1020 | 1017 | 1013 | 1008 | 1017 | 1020 | 1003 | 1007 | 1006 | 998 | 1001 | 1006 | 1018 | 1023 | 1021 | 1019 | 1010 | 1007 | 1014 | 1021 | 1024 | 1020 | 1019 | 1020 | 1022 |
| 19 | 1020 | 1018 | 1014 | 1009 | 1000 | 1013 | 1020 | 1016 | 1013 | 1008 | 1017 | 1020 | 1003 | 1008 | 1007 | 999 | 1002 | 1007 | 1019 | 1024 | 1021 | 1019 | 1010 | 1007 | 1015 | 1022 | 1025 | 1020 | 1019 | 1020 | 1022 |
| 20 | 1020 | 1018 | 1014 | 1008 | 1001 | 1014 | 1020 | 1016 | 1013 | 1008 | 1018 | 1020 | 1003 | 1008 | 1006 | 999 | 1002 | 1008 | 1019 | 1024 | 1021 | 1020 | 1011 | 1007 | 1015 | 1022 | 1025 | 1020 | 1019 | 1020 | 1022 |
| 21 | 1020 | 1018 | 1014 | 1008 | 1002 | 1015 | 1020 | 1016 | 1013 | 1008 | 1019 | 1019 | 1002 | 1008 | 1005 | 999 | 1003 | 1008 | 1020 | 1024 | 1022 | 1020 | 1011 | 1008 | 1016 | 1023 | 1024 | 1020 | 1019 | 1020 | 1022 |
| 22 | 1020 | 1019 | 1013 | 1007 | 1002 | 1014 | 1020 | 1016 | 1013 | 1008 | 1019 | 1019 | 1002 | 1009 | 1005 | 1000 | 1003 | 1009 | 1020 | 1024 | 1022 | 1019 | 1011 | 1008 | 1016 | 1023 | 1024 | 1020 | 1020 | 1020 | 1022 |
| 23 | 1020 | 1019 | 1013 | 1006 | 1003 | 1015 | 1020 | 1016 | 1012 | 1009 | 1020 | 1019 | 1001 | 1009 | 1004 | 1000 | 1004 | 1009 | 1021 | 1024 | 1022 | 1019 | 1011 | 1008 | 1017 | 1024 | 1024 | 1020 | 1020 | 1020 | 1022 |
| 24 | 1020 | 1018 | 1013 | 1006 | 1004 | 1015 | 1020 | 1016 | 1012 | 1009 | 1020 | 1019 | 1001 | 1009 | 1004 | 1000 | 1004 | 1010 | 1021 | 1024 | 1022 | 1019 | 1011 | 1008 | 1017 | 1024 | 1024 | 1020 | 1020 | 1021 | 1022 |

**LEGENDA** K=media valida; N=media non valida; T=calibrazione/manutenzione in corso; A=strumento fuori scansione; U=dato invalidato da utente; Z=dato non acquisito;C=calma di vento (V<0.3m/s)

**STAZIONE:** **CENTRALE GAS CROTONE – METEO - Crotone**

**Periodo:** **Gennaio 2017**

**PARAMETRO:** **Radiazione Globale**

**Grafico Media oraria**

**STAMPA DEL:** 06-02-2017 08:23:19

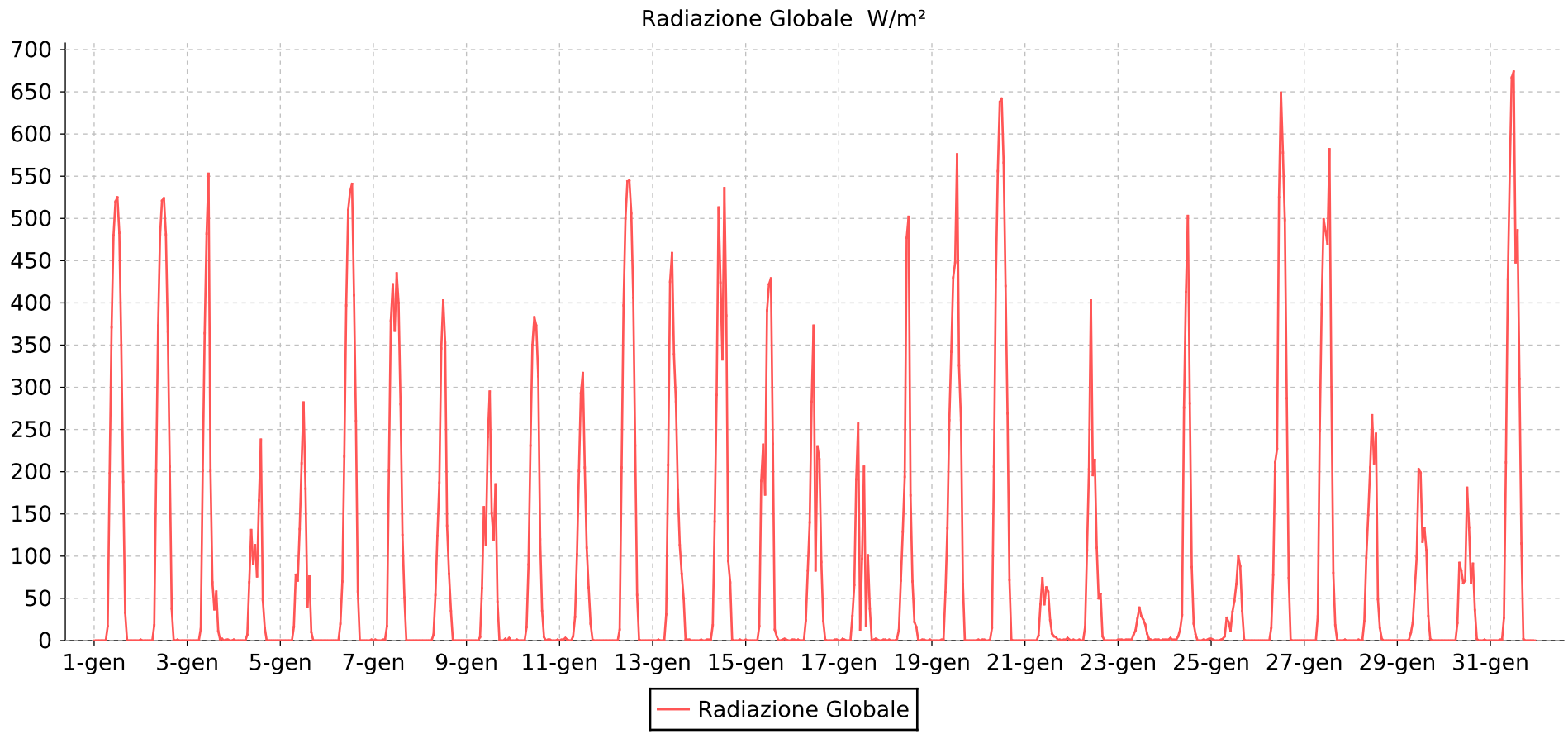

**STAZIONE:** **CENTRALE GAS CROTONE – METEO - Crotone**

# MEDIE ORARIE

**PARAMETRO :** **Radiazione Globale** **Gennaio** **2017** **STAMPA DEL:** 06-02-2017 08:23:35

Tutti i valori riportati si intendono espressi in W/m²

| | Giorno | | | | | | | | | | | | | | | | | | | | | | | | | | | | | | |
|---|---|---|---|---|---|---|---|---|---|---|---|---|---|---|---|---|---|---|---|---|---|---|---|---|---|---|---|---|---|---|---|
| ORA | 01 | 02 | 03 | 04 | 05 | 06 | 07 | 08 | 09 | 10 | 11 | 12 | 13 | 14 | 15 | 16 | 17 | 18 | 19 | 20 | 21 | 22 | 23 | 24 | 25 | 26 | 27 | 28 | 29 | 30 | 31 |
| 01 | 0 | 1 | 0 | 1 | 0 | 0 | 0 | 0 | 0 | 0 | 0 | 0 | 0 | 0 | 1 | 1 | 0 | 1 | 0 | 1 | 0 | 0 | 1 | 1 | 2 | 0 | 0 | 0 | 0 | 0 | 0 |
| 02 | 0 | 0 | 0 | 0 | 0 | 0 | 1 | 0 | 0 | 0 | 1 | 0 | 0 | 1 | 0 | 1 | 0 | 0 | 0 | 0 | 0 | 1 | 1 | 1 | 1 | 0 | 0 | 0 | 0 | 0 | 0 |
| 03 | 0 | 0 | 0 | 0 | 0 | 0 | 0 | 0 | 0 | 1 | 1 | 0 | 0 | 0 | 0 | 0 | 2 | 1 | 0 | 1 | 0 | 0 | 1 | 1 | 0 | 0 | 0 | 0 | 0 | 0 | 0 |
| 04 | 0 | 0 | 0 | 0 | 0 | 0 | 0 | 0 | 0 | 0 | 3 | 0 | 1 | 0 | 0 | 1 | 1 | 0 | 0 | 1 | 0 | 0 | 0 | 3 | 0 | 0 | 0 | 0 | 0 | 0 | 0 |
| 05 | 0 | 0 | 0 | 0 | 0 | 0 | 0 | 0 | 0 | 0 | 1 | 0 | 0 | 1 | 0 | 0 | 0 | 0 | 0 | 0 | 0 | 1 | 1 | 1 | 0 | 0 | 0 | 1 | 0 | 0 | 0 |
| 06 | 0 | 0 | 0 | 0 | 0 | 0 | 1 | 0 | 0 | 0 | 0 | 0 | 0 | 1 | 0 | 0 | 0 | 0 | 1 | 0 | 0 | 0 | 1 | 1 | 1 | 0 | 0 | 0 | 0 | 0 | 1 |
| 07 | 0 | 0 | 0 | 0 | 0 | 0 | 1 | 0 | 0 | 0 | 0 | 0 | 0 | 1 | 0 | 0 | 0 | 2 | 1 | 1 | 0 | 0 | 1 | 1 | 2 | 0 | 0 | 1 | 1 | 0 | 1 |
| 08 | 17 | 18 | 14 | 7 | 16 | 20 | 17 | 7 | 4 | 16 | 5 | 13 | 31 | 18 | 17 | 24 | 29 | 13 | 57 | 15 | 6 | 16 | 1 | 5 | 5 | 15 | 29 | 23 | 9 | 21 | 27 |
| 09 | 198 | 201 | 201 | 69 | 78 | 70 | 201 | 54 | 62 | 90 | 28 | 205 | 208 | 141 | 189 | 83 | 66 | 71 | 133 | 206 | 43 | 107 | 7 | 13 | 27 | 78 | 248 | 98 | 22 | 92 | 211 |
| 10 | 371 | 373 | 364 | 131 | 71 | 218 | 379 | 124 | 158 | 231 | 102 | 397 | 425 | 291 | 232 | 140 | 191 | 129 | 261 | 428 | 74 | 203 | 12 | 30 | 22 | 211 | 398 | 149 | 61 | 83 | 428 |
| 11 | 480 | 480 | 482 | 91 | 132 | 397 | 422 | 187 | 113 | 350 | 201 | 500 | 459 | 513 | 173 | 283 | 257 | 194 | 342 | 556 | 43 | 403 | 26 | 276 | 12 | 227 | 499 | 205 | 99 | 68 | 556 |
| 12 | 520 | 521 | 553 | 113 | 210 | 510 | 367 | 346 | 241 | 383 | 293 | 544 | 339 | 424 | 391 | 373 | 13 | 477 | 430 | 638 | 63 | 196 | 39 | 413 | 34 | 525 | 485 | 267 | 203 | 71 | 667 |
| 13 | 525 | 524 | 201 | 76 | 282 | 532 | 435 | 403 | 295 | 373 | 317 | 545 | 283 | 333 | 422 | 83 | 97 | 502 | 448 | 642 | 58 | 214 | 29 | 503 | 47 | 649 | 470 | 210 | 199 | 181 | 674 |
| 14 | 483 | 481 | 69 | 166 | 180 | 541 | 400 | 353 | 151 | 313 | 205 | 506 | 179 | 536 | 429 | 230 | 206 | 172 | 576 | 566 | 24 | 110 | 25 | 281 | 67 | 578 | 582 | 245 | 117 | 134 | 448 |
| 15 | 350 | 366 | 37 | 238 | 40 | 409 | 280 | 136 | 119 | 120 | 110 | 406 | 113 | 385 | 233 | 215 | 18 | 70 | 326 | 420 | 8 | 50 | 19 | 87 | 100 | 498 | 300 | 49 | 133 | 68 | 486 |
| 16 | 188 | 206 | 58 | 48 | 76 | 260 | 125 | 79 | 185 | 35 | 63 | 231 | 79 | 94 | 13 | 93 | 101 | 22 | 261 | 269 | 5 | 55 | 8 | 20 | 88 | 287 | 80 | 15 | 107 | 91 | 310 |
| 17 | 33 | 38 | 11 | 15 | 10 | 58 | 51 | 35 | 46 | 4 | 20 | 54 | 50 | 69 | 5 | 23 | 38 | 16 | 67 | 72 | 4 | 5 | 2 | 7 | 35 | 74 | 18 | 2 | 29 | 36 | 115 |
| 18 | 0 | 1 | 1 | 0 | 0 | 0 | 0 | 0 | 0 | 0 | 1 | 1 | 1 | 1 | 0 | 1 | 0 | 0 | 0 | 1 | 1 | 0 | 1 | 0 | 1 | 1 | 0 | 0 | 2 | 2 | 2 |
| 19 | 0 | 0 | 2 | 0 | 0 | 0 | 0 | 0 | 0 | 1 | 0 | 0 | 1 | 0 | 0 | 0 | 1 | 0 | 0 | 0 | 1 | 0 | 0 | 0 | 0 | 0 | 0 | 0 | 0 | 0 | 0 |
| 20 | 0 | 1 | 0 | 0 | 0 | 0 | 0 | 0 | 0 | 1 | 0 | 0 | 1 | 0 | 1 | 0 | 2 | 1 | 0 | 0 | 0 | 0 | 1 | 0 | 0 | 0 | 0 | 0 | 0 | 0 | 0 |
| 21 | 0 | 0 | 1 | 0 | 0 | 0 | 0 | 0 | 2 | 0 | 0 | 0 | 0 | 0 | 2 | 0 | 1 | 1 | 0 | 0 | 1 | 0 | 1 | 1 | 0 | 0 | 0 | 0 | 0 | 0 | 0 |
| 22 | 0 | 0 | 1 | 0 | 0 | 0 | 0 | 0 | 0 | 0 | 0 | 0 | 0 | 1 | 1 | 0 | 0 | 0 | 0 | 0 | 1 | 0 | 1 | 0 | 0 | 0 | 1 | 0 | 0 | 1 | 0 |
| 23 | 0 | 0 | 0 | 0 | 0 | 0 | 0 | 0 | 3 | 0 | 0 | 0 | 0 | 0 | 0 | 1 | 0 | 0 | 0 | 0 | 3 | 0 | 0 | 1 | 0 | 0 | 0 | 0 | 0 | 0 | 0 |
| 24 | 0 | 0 | 0 | 0 | 0 | 1 | 0 | 0 | 0 | 1 | 0 | 0 | 0 | 0 | 0 | 1 | 1 | 1 | 0 | 0 | 1 | 0 | 1 | 2 | 0 | 0 | 0 | 0 | 0 | 0 | 0 |

**LEGENDA** K=media valida; N=media non valida; T=calibrazione/manutenzione in corso; A=strumento fuori scansione; U=dato invalidato da utente; Z=dato non acquisito;C=calma di vento (V<0.3m/s)

**STAZIONE:** **CENTRALE GAS CROTONE – METEO - Crotone**

**Periodo:** **Gennaio 2017**

**PARAMETRO:** **Umidita**

**Grafico Media oraria**

**STAMPA DEL:** 06-02-2017 08:23:16

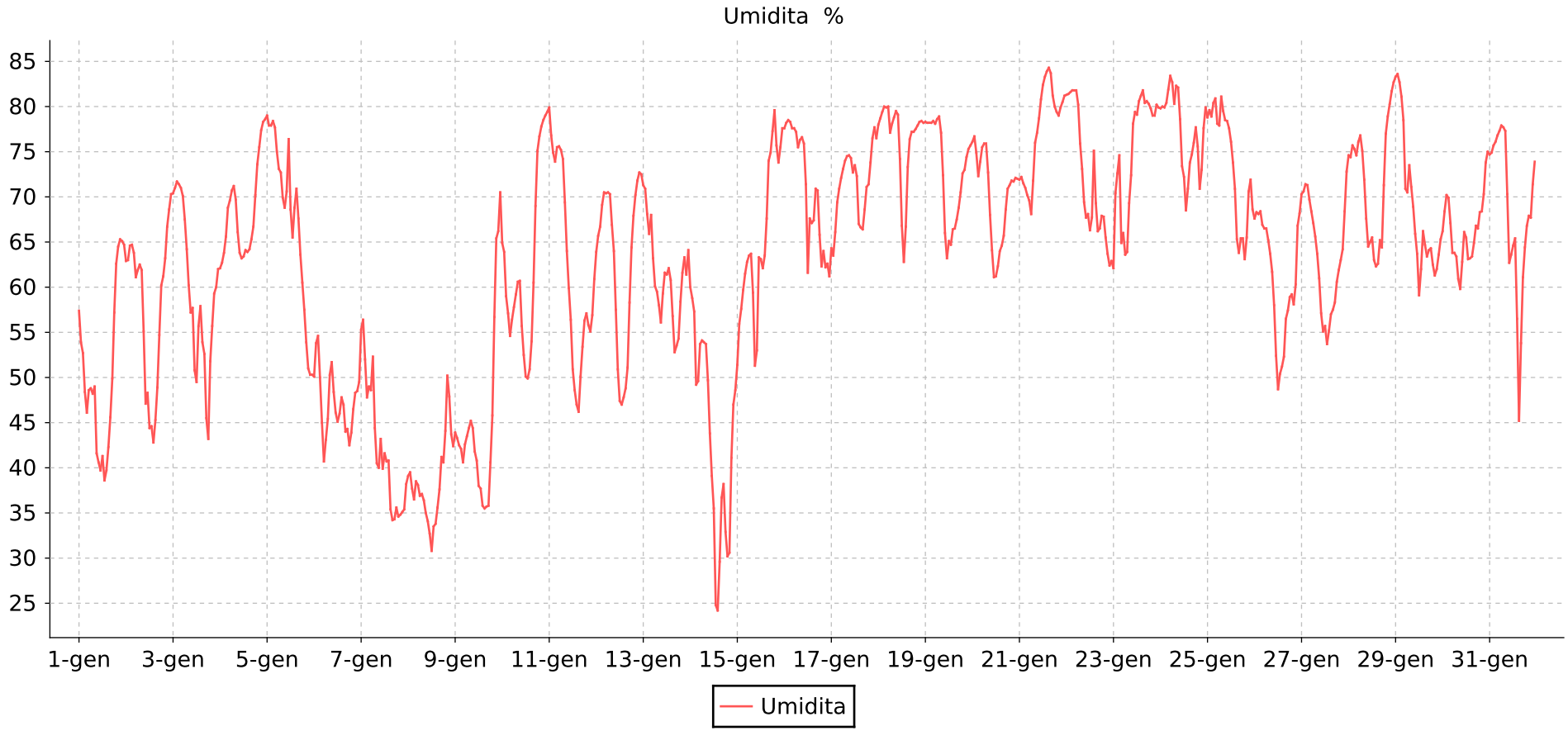

**STAZIONE:** **CENTRALE GAS CROTONE – METEO - Crotone**

# MEDIE ORARIE

**PARAMETRO :** **Umidita** **Gennaio** **2017** **STAMPA DEL:** 06-02-2017 08:23:35

Tutti i valori riportati si intendono espressi in %

| | Giorno | | | | | | | | | | | | | | | | | | | | | | | | | | | | | |
|---|---|---|---|---|---|---|---|---|---|---|---|---|---|---|---|---|---|---|---|---|---|---|---|---|---|---|---|---|---|---|
| **ORA** | **01** | **02** | **03** | **04** | **05** | **06** | **07** | **08** | **09** | **10** | **11** | **12** | **13** | **14** | **15** | **16** | **17** | **18** | **19** | **20** | **21** | **22** | **23** | **24** | **25** | **26** | **27** | **28** | **29** | **30** | **31** |
| 01 | 57,4 | 62,9 | 70,4 | 62,1 | 79,0 | 50,1 | 55,3 | 39,1 | 43,9 | 64,9 | 79,9 | 63,9 | 71,3 | 60,0 | 51,4 | 77,6 | 64,3 | 78,0 | 78,3 | 76,1 | 71,9 | 81,3 | 62,1 | 79,8 | 78,8 | 67,6 | 70,3 | 74,6 | 83,3 | 66,2 | 74,7 |
| 02 | 53,9 | 63,0 | 71,0 | 62,7 | 77,9 | 53,8 | 56,4 | 39,5 | 43,3 | 63,9 | 76,8 | 65,7 | 70,9 | 58,8 | 55,9 | 78,2 | 63,5 | 78,7 | 78,2 | 76,7 | 72,2 | 81,4 | 70,4 | 80,0 | 79,6 | 68,3 | 70,6 | 74,4 | 83,6 | 68,4 | 74,9 |
| 03 | 52,7 | 64,6 | 71,7 | 63,8 | 77,9 | 54,6 | 52,0 | 37,7 | 42,5 | 59,0 | 74,9 | 66,7 | 68,1 | 57,3 | 57,6 | 78,5 | 66,1 | 79,4 | 78,2 | 74,9 | 71,5 | 81,6 | 72,6 | 79,9 | 78,9 | 68,1 | 71,4 | 75,7 | 82,7 | 70,2 | 75,7 |
| 04 | 48,4 | 64,7 | 71,4 | 65,6 | 78,4 | 50,0 | 47,8 | 36,5 | 42,1 | 57,1 | 73,9 | 69,1 | 65,9 | 49,2 | 59,7 | 78,3 | 69,4 | 80,0 | 78,2 | 72,3 | 71,0 | 81,8 | 74,6 | 80,4 | 80,4 | 68,4 | 71,3 | 75,3 | 81,1 | 69,9 | 76,1 |
| 05 | 46,1 | 63,8 | 71,0 | 68,8 | 77,7 | 45,0 | 49,0 | 38,5 | 40,6 | 54,6 | 75,5 | 70,5 | 68,0 | 49,6 | 61,5 | 77,6 | 70,9 | 79,9 | 78,4 | 73,9 | 70,2 | 81,8 | 64,9 | 81,9 | 80,9 | 66,9 | 69,7 | 74,6 | 78,5 | 67,1 | 76,8 |
| 06 | 48,6 | 61,1 | 70,1 | 69,6 | 75,0 | 40,7 | 48,6 | 38,1 | 42,6 | 56,4 | 75,6 | 70,4 | 63,2 | 53,7 | 62,8 | 77,6 | 72,1 | 80,0 | 78,1 | 75,5 | 69,6 | 81,8 | 66,0 | 83,4 | 78,1 | 66,5 | 68,4 | 76,1 | 70,9 | 63,8 | 77,3 |
| 07 | 48,8 | 61,9 | 67,5 | 70,7 | 73,1 | 43,1 | 52,3 | 36,9 | 43,5 | 57,8 | 75,2 | 70,5 | 60,1 | 54,1 | 63,5 | 77,2 | 73,1 | 77,1 | 78,6 | 75,9 | 68,1 | 80,2 | 63,6 | 82,7 | 77,9 | 66,5 | 67,1 | 76,8 | 70,5 | 63,8 | 77,9 |
| 08 | 48,2 | 62,5 | 64,2 | 71,2 | 72,7 | 45,4 | 44,4 | 37,1 | 44,4 | 59,2 | 74,2 | 70,3 | 59,5 | 53,9 | 63,7 | 75,5 | 74,0 | 78,1 | 78,9 | 75,9 | 71,8 | 75,9 | 63,9 | 80,3 | 81,1 | 65,2 | 65,6 | 75,1 | 73,5 | 63,4 | 77,7 |
| 09 | 49,0 | 61,9 | 60,2 | 69,7 | 69,9 | 50,3 | 40,5 | 36,4 | 45,2 | 60,6 | 69,4 | 66,9 | 58,0 | 53,7 | 59,4 | 76,3 | 74,5 | 78,8 | 77,1 | 72,7 | 76,0 | 73,1 | 69,3 | 82,3 | 79,5 | 63,7 | 63,7 | 71,9 | 71,1 | 60,9 | 77,3 |
| 10 | 41,6 | 55,1 | 57,2 | 66,1 | 68,8 | 51,7 | 40,0 | 35,0 | 44,4 | 60,7 | 64,0 | 64,0 | 56,1 | 49,7 | 51,3 | 76,6 | 74,6 | 79,5 | 72,4 | 68,0 | 77,1 | 69,4 | 72,4 | 82,1 | 78,5 | 61,7 | 61,0 | 67,6 | 68,9 | 59,8 | 70,3 |
| 11 | 40,6 | 47,1 | 57,7 | 63,8 | 70,6 | 48,4 | 43,2 | 34,1 | 41,8 | 55,7 | 59,9 | 57,5 | 59,3 | 43,8 | 53,0 | 75,9 | 74,3 | 79,1 | 66,0 | 64,1 | 78,7 | 67,7 | 78,1 | 78,6 | 78,4 | 58,0 | 57,1 | 64,5 | 65,9 | 62,8 | 62,7 |
| 12 | 39,7 | 48,3 | 50,8 | 63,2 | 76,4 | 46,1 | 39,9 | 32,7 | 40,8 | 52,5 | 56,4 | 50,9 | 61,6 | 39,1 | 63,3 | 71,4 | 72,7 | 74,2 | 63,2 | 61,1 | 80,8 | 68,1 | 79,4 | 73,4 | 77,6 | 52,4 | 55,1 | 65,0 | 63,7 | 66,1 | 63,6 |
| 13 | 41,3 | 44,4 | 49,5 | 63,4 | 68,6 | 45,1 | 41,6 | 30,8 | 38,0 | 50,1 | 50,9 | 47,4 | 61,4 | 35,5 | 63,1 | 61,6 | 73,5 | 66,8 | 65,1 | 61,2 | 82,4 | 66,3 | 79,1 | 72,2 | 76,1 | 48,7 | 55,7 | 65,5 | 59,1 | 65,5 | 64,6 |
| 14 | 38,6 | 44,6 | 55,7 | 64,1 | 65,5 | 46,0 | 40,7 | 33,5 | 37,7 | 49,9 | 48,6 | 47,0 | 62,1 | 24,8 | 62,1 | 67,6 | 72,3 | 62,8 | 64,7 | 62,3 | 83,3 | 67,7 | 80,6 | 68,5 | 73,8 | 50,4 | 53,7 | 63,0 | 62,0 | 63,1 | 65,4 |
| 15 | 39,7 | 42,8 | 57,9 | 63,9 | 68,8 | 47,8 | 40,8 | 33,8 | 35,8 | 50,9 | 47,0 | 47,8 | 60,8 | 24,2 | 63,5 | 67,1 | 67,0 | 66,7 | 66,4 | 64,0 | 83,9 | 75,1 | 81,2 | 70,9 | 70,9 | 51,2 | 55,2 | 62,3 | 66,2 | 63,2 | 56,5 |
| 16 | 42,3 | 45,3 | 53,9 | 64,2 | 70,9 | 47,0 | 35,4 | 35,6 | 35,5 | 54,0 | 46,2 | 48,8 | 56,8 | 29,6 | 67,6 | 67,4 | 66,6 | 73,3 | 66,5 | 64,6 | 84,3 | 69,3 | 81,8 | 73,8 | 65,3 | 52,3 | 57,0 | 62,6 | 64,7 | 63,4 | 45,2 |
| 17 | 45,6 | 48,9 | 52,6 | 65,3 | 67,6 | 44,0 | 34,2 | 37,6 | 35,7 | 60,5 | 50,1 | 51,1 | 52,8 | 36,7 | 74,0 | 70,9 | 66,4 | 76,4 | 67,5 | 65,7 | 83,7 | 66,2 | 80,4 | 74,7 | 63,8 | 56,5 | 57,5 | 65,2 | 63,4 | 64,9 | 53,8 |
| 18 | 49,9 | 54,7 | 45,5 | 66,7 | 63,6 | 44,3 | 34,3 | 41,2 | 35,8 | 69,0 | 53,4 | 58,3 | 53,5 | 38,2 | 74,9 | 70,7 | 68,6 | 77,2 | 68,8 | 68,6 | 81,2 | 66,5 | 80,6 | 76,0 | 65,4 | 57,4 | 58,3 | 64,4 | 64,1 | 66,8 | 61,1 |
| 19 | 57,2 | 60,2 | 43,2 | 70,2 | 60,5 | 42,5 | 35,6 | 40,6 | 40,6 | 75,1 | 56,3 | 64,4 | 54,3 | 32,9 | 77,3 | 65,8 | 71,1 | 77,2 | 70,5 | 70,9 | 80,0 | 67,9 | 80,3 | 77,7 | 65,4 | 58,9 | 60,6 | 71,3 | 64,3 | 66,5 | 64,4 |
| 20 | 62,6 | 61,2 | 51,8 | 73,6 | 57,5 | 43,9 | 34,6 | 44,1 | 45,8 | 76,7 | 57,1 | 67,9 | 58,4 | 30,2 | 79,6 | 62,3 | 71,4 | 77,5 | 72,6 | 71,3 | 79,4 | 67,8 | 79,8 | 75,6 | 63,1 | 59,2 | 61,9 | 77,0 | 62,5 | 68,3 | 66,8 |
| 21 | 64,5 | 63,2 | 55,7 | 75,5 | 53,9 | 46,5 | 34,8 | 50,2 | 56,7 | 77,8 | 55,8 | 70,2 | 61,6 | 30,6 | 75,7 | 64,0 | 73,8 | 77,9 | 73,0 | 71,8 | 79,0 | 65,5 | 79,0 | 70,9 | 65,5 | 58,1 | 63,0 | 78,9 | 61,3 | 68,4 | 67,9 |
| 22 | 65,3 | 66,7 | 59,3 | 77,4 | 51,0 | 48,3 | 35,1 | 47,9 | 65,4 | 78,5 | 55,1 | 71,8 | 63,3 | 41,1 | 73,8 | 62,2 | 76,5 | 78,3 | 74,4 | 71,7 | 79,9 | 63,7 | 79,0 | 73,0 | 70,6 | 60,3 | 64,2 | 80,3 | 62,0 | 70,3 | 67,7 |
| 23 | 65,1 | 68,6 | 60,0 | 78,3 | 50,3 | 48,5 | 35,4 | 43,7 | 66,2 | 79,0 | 56,9 | 72,7 | 61,4 | 47,0 | 75,5 | 62,6 | 77,7 | 78,4 | 75,3 | 72,1 | 80,5 | 62,4 | 80,2 | 77,6 | 71,9 | 66,8 | 68,4 | 81,7 | 63,6 | 73,8 | 71,4 |
| 24 | 64,7 | 70,3 | 62,0 | 78,6 | 50,3 | 49,5 | 38,2 | 42,4 | 70,5 | 79,4 | 60,9 | 72,5 | 64,1 | 48,6 | 77,6 | 61,2 | 76,5 | 78,2 | 75,7 | 72,0 | 81,2 | 62,9 | 79,9 | 79,9 | 68,6 | 68,2 | 72,8 | 82,7 | 65,3 | 75,0 | 73,9 |

**LEGENDA** K=media valida; N=media non valida; T=calibrazione/manutenzione in corso; A=strumento fuori scansione; U=dato invalidato da utente; Z=dato non acquisito;C=calma di vento (V<0.3m/s)

**STAZIONE:** **CENTRALE GAS CROTONE – METEO - Crotone**

**Periodo:** **Gennaio 2017**

**PARAMETRO:** **Temperatura**

**Grafico Media oraria**

**STAMPA DEL:** 06-02-2017 08:23:14

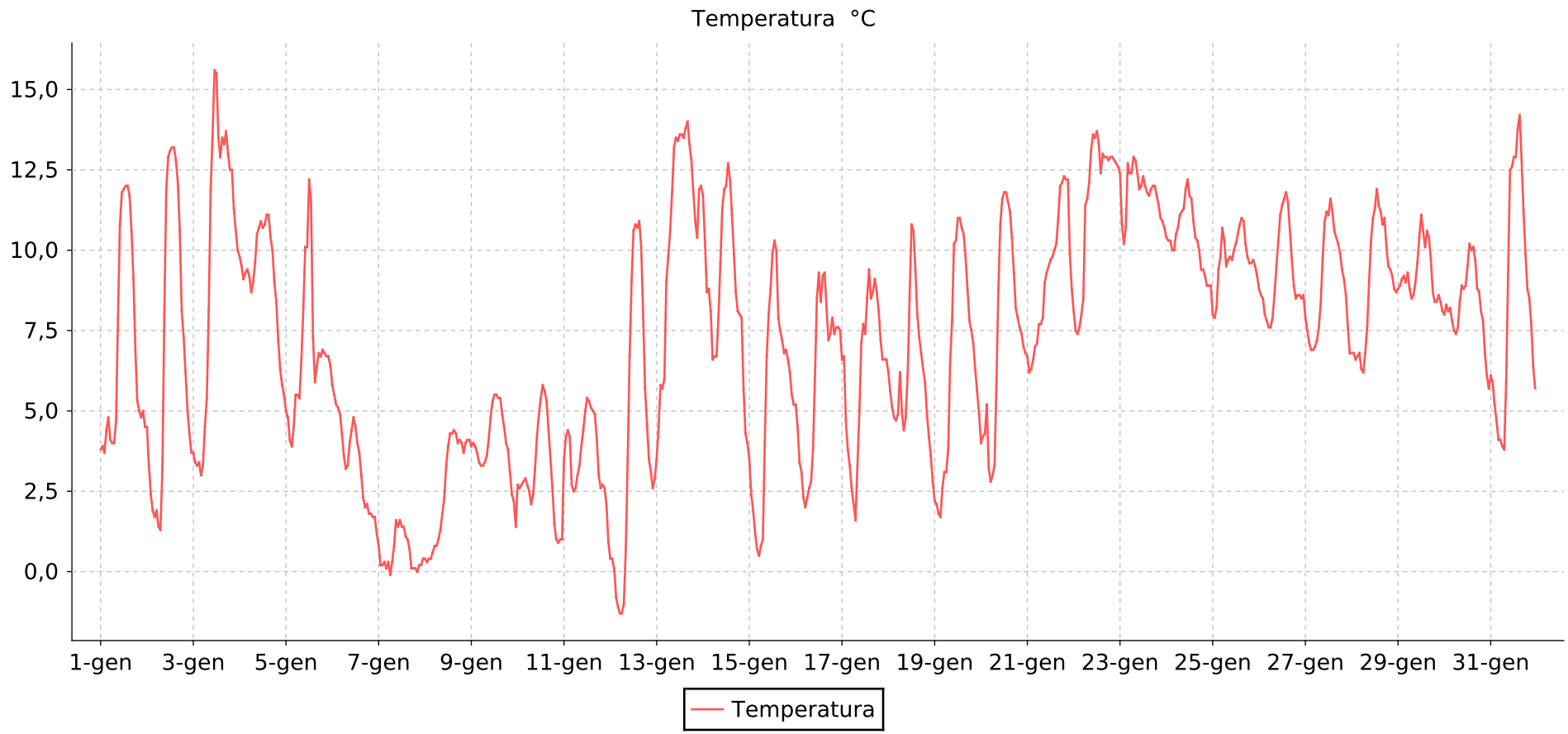

**STAZIONE:** **CENTRALE GAS CROTONE – METEO - Crotone**

# MEDIE ORARIE

**PARAMETRO :** **Temperatura** **Gennaio** **2017** **STAMPA DEL:** 06-02-2017 08:23:34

Tutti i valori riportati si intendono espressi in °C

| | Giorno | | | | | | | | | | | | | | | | | | | | | | | | | | | | | |
|---|---|---|---|---|---|---|---|---|---|---|---|---|---|---|---|---|---|---|---|---|---|---|---|---|---|---|---|---|---|---|
| **ORA** | **01** | **02** | **03** | **04** | **05** | **06** | **07** | **08** | **09** | **10** | **11** | **12** | **13** | **14** | **15** | **16** | **17** | **18** | **19** | **20** | **21** | **22** | **23** | **24** | **25** | **26** | **27** | **28** | **29** | **30** | **31** |
| 01 | 3,8 | 4,5 | 3,7 | 9,8 | 5,0 | 5,8 | 0,8 | 0,4 | 3,9 | 2,7 | 3,5 | 0,4 | 3,5 | 11,7 | 3,5 | 5,2 | 6,6 | 6,2 | 2,2 | 4,0 | 6,7 | 8,1 | 12,4 | 10,4 | 8,0 | 8,8 | 7,9 | 6,8 | 8,8 | 8,0 | 6,1 |
| 02 | 3,9 | 3,3 | 3,4 | 9,5 | 4,8 | 5,5 | 0,2 | 0,3 | 4,0 | 2,6 | 4,2 | 0,4 | 4,5 | 10,3 | 2,4 | 4,5 | 6,7 | 5,6 | 2,1 | 4,2 | 6,2 | 7,5 | 10,8 | 10,3 | 7,9 | 8,6 | 7,5 | 6,8 | 8,9 | 8,3 | 5,9 |
| 03 | 3,7 | 2,4 | 3,3 | 9,1 | 4,1 | 5,2 | 0,2 | 0,4 | 3,9 | 2,7 | 4,4 | 0,1 | 5,8 | 8,7 | 1,9 | 3,4 | 4,7 | 5,1 | 1,8 | 4,3 | 6,3 | 7,4 | 10,2 | 10,3 | 8,2 | 8,5 | 7,1 | 6,6 | 9,1 | 8,1 | 5,2 |
| 04 | 4,4 | 1,9 | 3,4 | 9,3 | 3,9 | 5,1 | 0,3 | 0,4 | 3,7 | 2,8 | 4,2 | -0,8 | 5,7 | 8,8 | 1,2 | 3,1 | 3,8 | 4,8 | 1,7 | 5,2 | 6,6 | 7,6 | 10,7 | 10,0 | 9,4 | 8,0 | 6,9 | 6,7 | 9,2 | 8,2 | 4,7 |
| 05 | 4,8 | 1,7 | 3,0 | 9,4 | 4,5 | 4,9 | 0,1 | 0,6 | 3,4 | 2,9 | 2,7 | -1,1 | 6,0 | 8,1 | 0,7 | 2,3 | 3,3 | 4,7 | 2,6 | 3,2 | 7,0 | 8,0 | 12,7 | 10,0 | 9,8 | 7,8 | 6,9 | 6,8 | 9,0 | 7,8 | 4,1 |
| 06 | 4,1 | 1,9 | 3,3 | 9,2 | 5,5 | 4,3 | 0,3 | 0,8 | 3,3 | 2,7 | 2,5 | -1,3 | 9,0 | 6,6 | 0,5 | 2,0 | 2,6 | 4,9 | 3,1 | 2,8 | 7,1 | 8,5 | 12,4 | 10,5 | 10,7 | 7,6 | 7,0 | 6,3 | 9,3 | 7,5 | 4,1 |
| 07 | 4,0 | 1,4 | 4,5 | 8,7 | 5,5 | 3,6 | -0,1 | 0,8 | 3,3 | 2,5 | 2,6 | -1,3 | 9,8 | 6,7 | 0,8 | 2,3 | 2,1 | 6,2 | 3,1 | 3,0 | 7,7 | 11,4 | 12,4 | 10,7 | 10,3 | 7,6 | 7,2 | 6,2 | 8,8 | 7,4 | 3,9 |
| 08 | 4,0 | 1,3 | 5,4 | 9,0 | 5,4 | 3,2 | 0,3 | 1,0 | 3,4 | 2,1 | 3,0 | -1,0 | 10,6 | 6,7 | 1,0 | 2,6 | 1,6 | 5,0 | 3,8 | 3,3 | 7,7 | 11,6 | 12,9 | 11,1 | 9,5 | 7,9 | 7,6 | 6,8 | 8,5 | 7,6 | 3,8 |
| 09 | 4,7 | 3,2 | 8,1 | 9,6 | 6,6 | 3,3 | 0,8 | 1,3 | 3,6 | 2,4 | 3,3 | 0,7 | 11,8 | 7,9 | 4,0 | 2,8 | 3,3 | 4,4 | 6,5 | 5,9 | 7,9 | 12,1 | 12,8 | 11,2 | 9,7 | 8,6 | 8,4 | 7,6 | 8,6 | 8,4 | 5,9 |
| 10 | 7,9 | 8,0 | 11,9 | 10,5 | 8,2 | 4,0 | 1,6 | 1,8 | 4,1 | 3,2 | 3,9 | 3,5 | 13,2 | 9,6 | 6,7 | 3,8 | 5,0 | 4,8 | 7,8 | 8,8 | 9,0 | 13,1 | 12,4 | 11,3 | 9,8 | 9,5 | 9,8 | 9,0 | 9,0 | 8,9 | 9,3 |
| 11 | 10,8 | 11,9 | 13,6 | 10,7 | 10,1 | 4,4 | 1,4 | 2,3 | 4,8 | 4,2 | 4,4 | 6,7 | 13,5 | 11,3 | 8,0 | 6,1 | 7,1 | 6,1 | 10,2 | 10,8 | 9,3 | 13,6 | 11,9 | 11,9 | 9,7 | 10,3 | 10,9 | 10,3 | 9,6 | 8,8 | 12,5 |
| 12 | 11,8 | 12,9 | 15,6 | 10,9 | 10,1 | 4,8 | 1,6 | 3,3 | 5,3 | 4,9 | 5,0 | 9,0 | 13,4 | 11,9 | 8,8 | 8,5 | 7,7 | 8,5 | 10,3 | 11,6 | 9,5 | 13,5 | 12,0 | 12,2 | 10,0 | 11,1 | 11,2 | 11,0 | 10,4 | 8,9 | 12,6 |
| 13 | 11,9 | 13,1 | 15,5 | 10,7 | 12,2 | 4,5 | 1,4 | 3,9 | 5,5 | 5,4 | 5,4 | 10,6 | 13,6 | 12,0 | 9,9 | 9,3 | 7,4 | 10,8 | 11,0 | 11,8 | 9,7 | 13,7 | 12,3 | 11,7 | 10,2 | 11,4 | 11,1 | 11,3 | 11,1 | 9,5 | 12,9 |
| 14 | 12,0 | 13,2 | 13,5 | 10,8 | 11,5 | 4,0 | 1,4 | 4,3 | 5,5 | 5,8 | 5,3 | 10,8 | 13,6 | 12,7 | 10,3 | 8,4 | 8,5 | 10,6 | 11,0 | 11,8 | 9,8 | 13,3 | 12,0 | 11,6 | 10,5 | 11,6 | 11,6 | 11,9 | 10,6 | 10,2 | 12,9 |
| 15 | 12,0 | 13,2 | 12,9 | 11,1 | 7,3 | 3,7 | 1,1 | 4,3 | 5,4 | 5,6 | 5,1 | 10,7 | 13,5 | 12,2 | 10,0 | 9,2 | 9,4 | 9,4 | 10,7 | 11,5 | 10,0 | 12,4 | 11,8 | 10,9 | 10,8 | 11,8 | 11,2 | 11,4 | 10,1 | 10,0 | 13,8 |
| 16 | 11,7 | 12,8 | 13,5 | 11,1 | 5,9 | 3,0 | 1,0 | 4,4 | 5,4 | 5,3 | 5,0 | 10,9 | 13,8 | 11,1 | 7,9 | 9,3 | 8,5 | 8,0 | 10,5 | 11,2 | 10,2 | 13,0 | 11,7 | 10,4 | 11,0 | 11,5 | 10,6 | 11,2 | 10,6 | 10,1 | 14,2 |
| 17 | 10,6 | 12,1 | 13,3 | 10,4 | 6,4 | 2,3 | 0,7 | 4,3 | 4,9 | 4,4 | 4,9 | 10,1 | 14,0 | 9,9 | 7,5 | 8,2 | 8,7 | 7,3 | 9,8 | 10,4 | 11,0 | 12,9 | 11,9 | 10,3 | 10,9 | 10,6 | 10,4 | 10,8 | 10,4 | 9,7 | 12,8 |
| 18 | 9,1 | 10,6 | 13,7 | 10,0 | 6,8 | 2,0 | 0,1 | 4,0 | 4,5 | 3,5 | 4,1 | 8,0 | 13,3 | 8,7 | 7,2 | 7,2 | 9,1 | 6,8 | 8,8 | 9,3 | 12,0 | 12,9 | 12,0 | 10,0 | 10,2 | 9,7 | 10,2 | 11,0 | 9,7 | 8,8 | 11,2 |
| 19 | 6,9 | 8,1 | 13,0 | 9,0 | 6,7 | 2,1 | 0,1 | 4,1 | 4,0 | 2,6 | 3,0 | 5,7 | 12,8 | 8,1 | 6,8 | 7,4 | 8,7 | 6,3 | 7,8 | 8,2 | 12,1 | 12,8 | 12,0 | 9,4 | 9,8 | 8,9 | 9,9 | 10,1 | 8,7 | 8,7 | 9,9 |
| 20 | 5,3 | 7,3 | 12,5 | 8,4 | 6,9 | 1,8 | 0,1 | 4,0 | 3,8 | 1,5 | 2,6 | 4,6 | 11,8 | 8,0 | 6,9 | 7,9 | 8,1 | 5,9 | 7,5 | 7,9 | 12,3 | 12,9 | 11,7 | 9,4 | 9,6 | 8,5 | 9,4 | 9,5 | 8,4 | 8,1 | 8,8 |
| 21 | 5,0 | 6,2 | 12,5 | 7,2 | 6,8 | 1,8 | 0,0 | 3,7 | 3,1 | 1,0 | 2,7 | 3,5 | 10,9 | 7,9 | 6,6 | 7,4 | 7,2 | 4,9 | 7,1 | 7,6 | 12,2 | 12,9 | 11,4 | 9,2 | 9,6 | 8,6 | 9,1 | 9,4 | 8,4 | 7,8 | 8,5 |
| 22 | 4,8 | 5,0 | 11,3 | 6,3 | 6,7 | 1,7 | 0,2 | 4,0 | 2,4 | 0,9 | 2,6 | 3,1 | 10,4 | 5,7 | 6,2 | 7,6 | 6,6 | 4,2 | 6,3 | 7,4 | 12,2 | 12,8 | 11,0 | 8,9 | 9,7 | 8,6 | 8,6 | 9,2 | 8,6 | 6,8 | 7,7 |
| 23 | 5,0 | 4,3 | 10,6 | 5,8 | 6,7 | 1,7 | 0,2 | 4,1 | 2,2 | 1,0 | 2,1 | 2,6 | 11,9 | 4,3 | 5,5 | 7,6 | 6,6 | 3,6 | 5,6 | 7,0 | 9,9 | 12,7 | 10,9 | 8,9 | 9,5 | 8,5 | 7,6 | 8,8 | 8,4 | 6,1 | 6,4 |
| 24 | 4,5 | 3,7 | 10,0 | 5,5 | 6,4 | 1,2 | 0,4 | 4,1 | 1,4 | 1,0 | 0,9 | 2,9 | 12,0 | 4,0 | 5,2 | 7,5 | 6,6 | 2,8 | 4,9 | 6,8 | 8,8 | 12,6 | 10,7 | 8,9 | 9,2 | 8,6 | 6,8 | 8,7 | 8,1 | 5,7 | 5,7 |

**LEGENDA** K=media valida; N=media non valida; T=calibrazione/manutenzione in corso; A=strumento fuori scansione; U=dato invalidato da utente; Z=dato non acquisito;C=calma di vento (V<0.3m/s)

**STAZIONE:** **CENTRALE GAS CROTONE – METEO - Crotone**

**Periodo:** **Gennaio 2017**

**PARAMETRO:** **Precipitazioni**

**Grafico Somma oraria**

**STAMPA DEL:** 06-02-2017 08:23:20

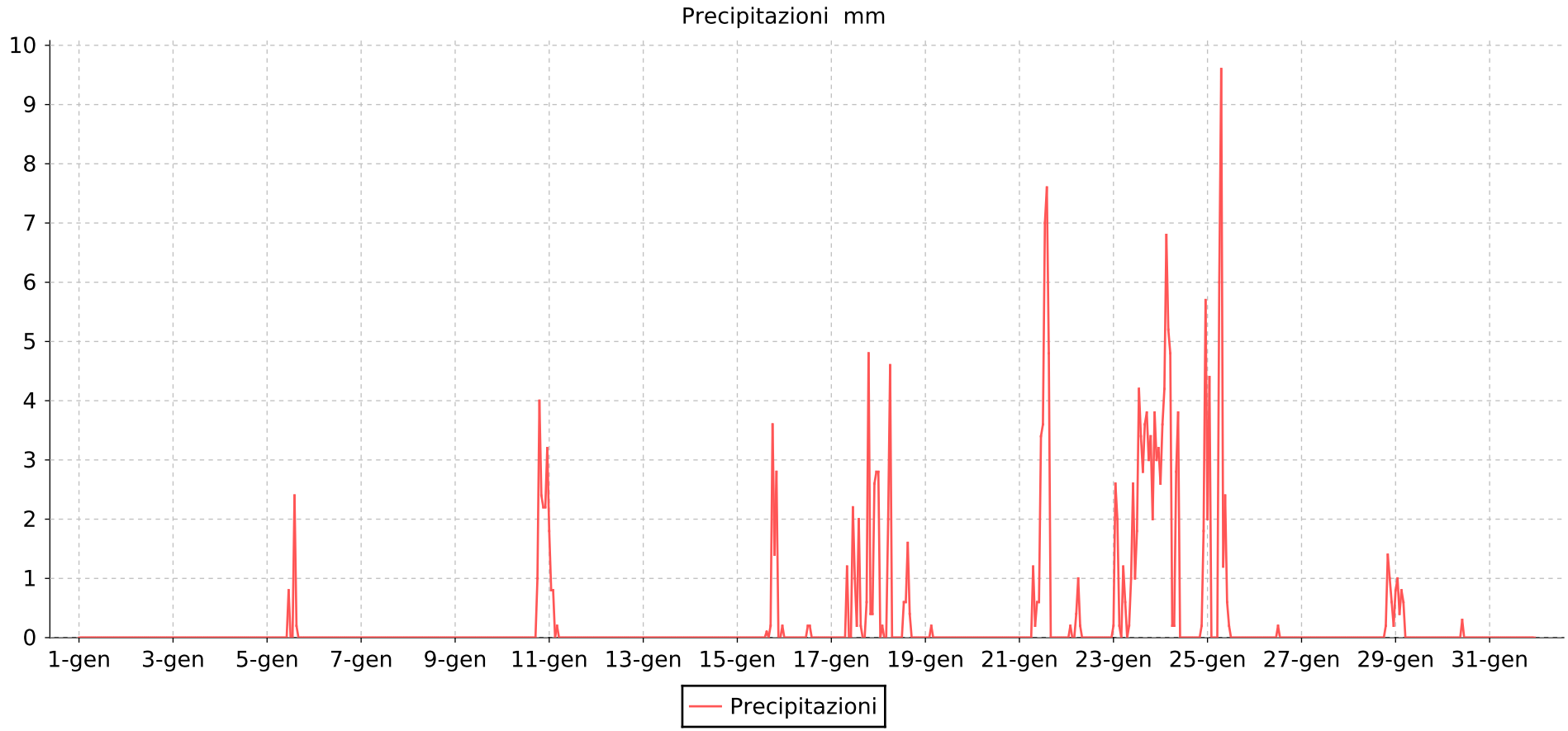

**STAZIONE:** **CENTRALE GAS CROTONE – METEO - Crotone**

# MEDIE ORARIE

**PARAMETRO :** **Precipitazioni** **Gennaio** **2017** **STAMPA DEL:** 06-02-2017 08:23:36

Tutti i valori riportati si intendono espressi in mm di acqua

| | Giorno | | | | | | | | | | | | | | | | | | | | | | | | | | | | | | |
|---|---|---|---|---|---|---|---|---|---|---|---|---|---|---|---|---|---|---|---|---|---|---|---|---|---|---|---|---|---|---|---|
| **ORA** | **01** | **02** | **03** | **04** | **05** | **06** | **07** | **08** | **09** | **10** | **11** | **12** | **13** | **14** | **15** | **16** | **17** | **18** | **19** | **20** | **21** | **22** | **23** | **24** | **25** | **26** | **27** | **28** | **29** | **30** | **31** |
| 01 | 0,0 | 0,0 | 0,0 | 0,0 | 0,0 | 0,0 | 0,0 | 0,0 | 0,0 | 0,0 | 1,8 | 0,0 | 0,0 | 0,0 | 0,0 | 0,0 | 0,0 | 2,8 | 0,0 | 0,0 | 0,0 | 0,0 | 0,2 | 2,6 | 2,0 | 0,0 | 0,0 | 0,0 | 0,8 | 0,0 | 0,0 |
| 02 | 0,0 | 0,0 | 0,0 | 0,0 | 0,0 | 0,0 | 0,0 | 0,0 | 0,0 | 0,0 | 0,8 | 0,0 | 0,0 | 0,0 | 0,0 | 0,0 | 0,0 | 0,0 | 0,0 | 0,0 | 0,0 | 0,0 | 2,6 | 3,6 | 4,4 | 0,0 | 0,0 | 0,0 | 1,0 | 0,0 | 0,0 |
| 03 | 0,0 | 0,0 | 0,0 | 0,0 | 0,0 | 0,0 | 0,0 | 0,0 | 0,0 | 0,0 | 0,8 | 0,0 | 0,0 | 0,0 | 0,0 | 0,0 | 0,0 | 0,2 | 0,0 | 0,0 | 0,0 | 0,2 | 2,0 | 4,2 | 0,0 | 0,0 | 0,0 | 0,0 | 0,4 | 0,0 | 0,0 |
| 04 | 0,0 | 0,0 | 0,0 | 0,0 | 0,0 | 0,0 | 0,0 | 0,0 | 0,0 | 0,0 | 0,0 | 0,0 | 0,0 | 0,0 | 0,0 | 0,0 | 0,0 | 0,0 | 0,2 | 0,0 | 0,0 | 0,0 | 0,2 | 6,8 | 0,0 | 0,0 | 0,0 | 0,0 | 0,8 | 0,0 | 0,0 |
| 05 | 0,0 | 0,0 | 0,0 | 0,0 | 0,0 | 0,0 | 0,0 | 0,0 | 0,0 | 0,0 | 0,2 | 0,0 | 0,0 | 0,0 | 0,0 | 0,0 | 0,0 | 0,0 | 0,0 | 0,0 | 0,0 | 0,0 | 0,0 | 5,2 | 0,0 | 0,0 | 0,0 | 0,0 | 0,6 | 0,0 | 0,0 |
| 06 | 0,0 | 0,0 | 0,0 | 0,0 | 0,0 | 0,0 | 0,0 | 0,0 | 0,0 | 0,0 | 0,0 | 0,0 | 0,0 | 0,0 | 0,0 | 0,0 | 0,0 | 2,0 | 0,0 | 0,0 | 0,0 | 0,4 | 1,2 | 4,8 | 0,0 | 0,0 | 0,0 | 0,0 | 0,0 | 0,0 | 0,0 |
| 07 | 0,0 | 0,0 | 0,0 | 0,0 | 0,0 | 0,0 | 0,0 | 0,0 | 0,0 | 0,0 | 0,0 | 0,0 | 0,0 | 0,0 | 0,0 | 0,0 | 0,0 | 4,6 | 0,0 | 0,0 | 0,0 | 1,0 | 0,6 | 0,2 | 6,0 | 0,0 | 0,0 | 0,0 | 0,0 | 0,0 | 0,0 |
| 08 | 0,0 | 0,0 | 0,0 | 0,0 | 0,0 | 0,0 | 0,0 | 0,0 | 0,0 | 0,0 | 0,0 | 0,0 | 0,0 | 0,0 | 0,0 | 0,0 | 0,0 | 0,0 | 0,0 | 0,0 | 1,2 | 0,2 | 0,0 | 0,2 | 9,6 | 0,0 | 0,0 | 0,0 | 0,0 | 0,0 | 0,0 |
| 09 | 0,0 | 0,0 | 0,0 | 0,0 | 0,0 | 0,0 | 0,0 | 0,0 | 0,0 | 0,0 | 0,0 | 0,0 | 0,0 | 0,0 | 0,0 | 0,0 | 1,2 | 0,0 | 0,0 | 0,0 | 0,2 | 0,0 | 0,2 | 2,8 | 1,2 | 0,0 | 0,0 | 0,0 | 0,0 | 0,0 | 0,0 |
| 10 | 0,0 | 0,0 | 0,0 | 0,0 | 0,0 | 0,0 | 0,0 | 0,0 | 0,0 | 0,0 | 0,0 | 0,0 | 0,0 | 0,0 | 0,0 | 0,0 | 0,0 | 0,0 | 0,0 | 0,0 | 0,6 | 0,0 | 1,0 | 3,8 | 2,4 | 0,0 | 0,0 | 0,0 | 0,0 | 0,0 | 0,0 |
| 11 | 0,0 | 0,0 | 0,0 | 0,0 | 0,0 | 0,0 | 0,0 | 0,0 | 0,0 | 0,0 | 0,0 | 0,0 | 0,0 | 0,0 | 0,0 | 0,0 | 0,0 | 0,0 | 0,0 | 0,0 | 0,6 | 0,0 | 2,6 | 0,0 | 0,6 | 0,0 | 0,0 | 0,0 | 0,0 | 0,3 | 0,0 |
| 12 | 0,0 | 0,0 | 0,0 | 0,0 | 0,8 | 0,0 | 0,0 | 0,0 | 0,0 | 0,0 | 0,0 | 0,0 | 0,0 | 0,0 | 0,0 | 0,0 | 2,2 | 0,0 | 0,0 | 0,0 | 3,4 | 0,0 | 1,0 | 0,0 | 0,2 | 0,0 | 0,0 | 0,0 | 0,0 | 0,0 | 0,0 |
| 13 | 0,0 | 0,0 | 0,0 | 0,0 | 0,0 | 0,0 | 0,0 | 0,0 | 0,0 | 0,0 | 0,0 | 0,0 | 0,0 | 0,0 | 0,0 | 0,2 | 1,0 | 0,0 | 0,0 | 0,0 | 3,6 | 0,0 | 1,8 | 0,0 | 0,0 | 0,2 | 0,0 | 0,0 | 0,0 | 0,0 | 0,0 |
| 14 | 0,0 | 0,0 | 0,0 | 0,0 | 0,0 | 0,0 | 0,0 | 0,0 | 0,0 | 0,0 | 0,0 | 0,0 | 0,0 | 0,0 | 0,0 | 0,2 | 0,2 | 0,6 | 0,0 | 0,0 | 7,0 | 0,0 | 4,2 | 0,0 | 0,0 | 0,0 | 0,0 | 0,0 | 0,0 | 0,0 | 0,0 |
| 15 | 0,0 | 0,0 | 0,0 | 0,0 | 2,4 | 0,0 | 0,0 | 0,0 | 0,0 | 0,0 | 0,0 | 0,0 | 0,0 | 0,0 | 0,0 | 0,0 | 2,0 | 0,6 | 0,0 | 0,0 | 7,6 | 0,0 | 3,4 | 0,0 | 0,0 | 0,0 | 0,0 | 0,0 | 0,0 | 0,0 | 0,0 |
| 16 | 0,0 | 0,0 | 0,0 | 0,0 | 0,2 | 0,0 | 0,0 | 0,0 | 0,0 | 0,0 | 0,0 | 0,0 | 0,0 | 0,0 | 0,1 | 0,0 | 0,2 | 1,6 | 0,0 | 0,0 | 4,8 | 0,0 | 2,8 | 0,0 | 0,0 | 0,0 | 0,0 | 0,0 | 0,0 | 0,0 | 0,0 |
| 17 | 0,0 | 0,0 | 0,0 | 0,0 | 0,0 | 0,0 | 0,0 | 0,0 | 0,0 | 0,0 | 0,0 | 0,0 | 0,0 | 0,0 | 0,0 | 0,0 | 0,0 | 0,4 | 0,0 | 0,0 | 0,0 | 0,0 | 3,6 | 0,0 | 0,0 | 0,0 | 0,0 | 0,0 | 0,0 | 0,0 | 0,0 |
| 18 | 0,0 | 0,0 | 0,0 | 0,0 | 0,0 | 0,0 | 0,0 | 0,0 | 0,0 | 0,0 | 0,0 | 0,0 | 0,0 | 0,0 | 0,2 | 0,0 | 0,0 | 0,0 | 0,0 | 0,0 | 0,0 | 0,0 | 3,8 | 0,0 | 0,0 | 0,0 | 0,0 | 0,0 | 0,0 | 0,0 | 0,0 |
| 19 | 0,0 | 0,0 | 0,0 | 0,0 | 0,0 | 0,0 | 0,0 | 0,0 | 0,0 | 1,0 | 0,0 | 0,0 | 0,0 | 0,0 | 3,6 | 0,0 | 0,6 | 0,0 | 0,0 | 0,0 | 0,0 | 0,0 | 3,0 | 0,0 | 0,0 | 0,0 | 0,0 | 0,0 | 0,0 | 0,0 | 0,0 |
| 20 | 0,0 | 0,0 | 0,0 | 0,0 | 0,0 | 0,0 | 0,0 | 0,0 | 0,0 | 4,0 | 0,0 | 0,0 | 0,0 | 0,0 | 1,4 | 0,0 | 4,8 | 0,0 | 0,0 | 0,0 | 0,0 | 0,0 | 3,4 | 0,0 | 0,0 | 0,0 | 0,0 | 0,2 | 0,0 | 0,0 | 0,0 |
| 21 | 0,0 | 0,0 | 0,0 | 0,0 | 0,0 | 0,0 | 0,0 | 0,0 | 0,0 | 2,4 | 0,0 | 0,0 | 0,0 | 0,0 | 2,8 | 0,0 | 0,4 | 0,0 | 0,0 | 0,0 | 0,0 | 0,0 | 2,0 | 0,0 | 0,0 | 0,0 | 0,0 | 1,4 | 0,0 | 0,0 | 0,0 |
| 22 | 0,0 | 0,0 | 0,0 | 0,0 | 0,0 | 0,0 | 0,0 | 0,0 | 0,0 | 2,2 | 0,0 | 0,0 | 0,0 | 0,0 | 0,0 | 0,0 | 0,4 | 0,0 | 0,0 | 0,0 | 0,0 | 0,0 | 3,8 | 0,2 | 0,0 | 0,0 | 0,0 | 1,0 | 0,0 | 0,0 | 0,0 |
| 23 | 0,0 | 0,0 | 0,0 | 0,0 | 0,0 | 0,0 | 0,0 | 0,0 | 0,0 | 2,2 | 0,0 | 0,0 | 0,0 | 0,0 | 0,0 | 0,0 | 2,6 | 0,0 | 0,0 | 0,0 | 0,0 | 0,0 | 3,0 | 1,8 | 0,0 | 0,0 | 0,0 | 0,6 | 0,0 | 0,0 | 0,0 |
| 24 | 0,0 | 0,0 | 0,0 | 0,0 | 0,0 | 0,0 | 0,0 | 0,0 | 0,0 | 3,2 | 0,0 | 0,0 | 0,0 | 0,0 | 0,2 | 0,0 | 2,8 | 0,0 | 0,0 | 0,0 | 0,0 | 0,0 | 3,2 | 5,7 | 0,0 | 0,0 | 0,0 | 0,2 | 0,0 | 0,0 | 0,0 |

**LEGENDA** K=media valida; N=media non valida; T=calibrazione/manutenzione in corso; A=strumento fuori scansione; U=dato invalidato da utente; Z=dato non acquisito;C=calma di vento (V<0.3m/s)

E.B.C. Srl Unipersonale
Environment Building Corporation

Via dell'Edilizia snc - 85100 Potenza **P.IVA** 01623800768 **Web:** www.ebcsrl.it **email:** info@ebcsrl.it **tel/FAX** 0971.54768

***ENI UPSTREAM***

***CENTRALE GAS CROTONE***
***STAZIONI DI MONITORAGGIO***

***E109 – TURBOCOMPRESSORE SOLAR TAURUS***

***E110 – TURBOCOMPRESSORE ALSTOM 1***

***E111 – TURBOCOMPRESSORE ALSTOM 2***

***CENTRALINA METEOROLOGICA***

# MONITORAGGIO IN CONTINUO

# DELLE EMISSIONI IN ATMOSFERA

# E DEI DATI METEOROLOGICI

**FEBBRAIO 2017**

E.B.C. Srl Unipersonale
Environment Building Corporation

Via dell'Edilizia snc - 85100 Potenza **P.IVA** 01623800768 **Web:** www.ebcsrl.it **email:** info@ebcsrl.it **tel/FAX** 0971.54768

**MONITORAGGIO IN CONTINUO DELLE EMISSIONI IN ATMOSFERA PRESSO LA CENTRALE GAS CROTONE (KR)**

**PERIODO DI RIFERIMENTO: FEBBRAIO 2017**

Si trasmettono i tabulati relativi al sistema di monitoraggio in continuo delle emissioni in atmosfera delle seguenti apparecchiature in funzione presso la Centrale Gas Crotone:

- E109 – Turbocompressore Solar Taurus 60;
- E110 – Turbocompressore Alstom 1;
- E111 – Turbocompressore Alstom 2.

I dati acquisiti sono stati elaborati attraverso il sistema Integrated Environment System (IES) secondo le indicazioni riportate nel Manuale del sistema di monitoraggio in continuo delle emissioni Centrale Gas Crotone Rev.02 del Marzo 2016.

Si allegano:

- Tabella di riepilogo dei dati giornalieri per il mese di riferimento;
- Tabella dei dati orari per ciascun giorno del mese.

| | |
|---|---|
| Il compilatore di validazione – Ing. Giovanni Laguardia | E.B.C. S.R.L.<br>Il Direttore Tecnico |
| Il compilatore di validazione – Dott.ssa Nadia Di Blasio | |
| Il compilatore di validazione – Dott. Egidio Giorgio | P.I. Francesco Mario Ottati |

E.B.C. Srl Unipersonale
Environment Building Corporation

Via dell'Edilizia snc - 85100 Potenza **P.IVA** 01623800768 **Web:** www.ebcsrl.it **email:** info@ebcsrl.it **tel/FAX** 0971.54768

# MONITORAGGIO IN CONTINUO DELLE EMISSIONI IN ATMOSFERA

## PUNTO DI EMISSIONE E109

## TURBOCOMPRESSORE SOLAR TAURUS 60

# RIEPILOGO MENSILE

**Dati prodotti dal sistema I.E.S. - E.B.C.**

**MESE:** Febbraio 2017

**STAMPA DEL:** 09-03-2017 12:16:49

**Nome Stazione:** CENTRALE GAS CROTONE - SOLAR TAURUS

I valori corretti (Corr.) sono riferiti a 0°C e 1013 mbar, fumi secchi e tenore di Ossigeno del 15%

| Descrizione | Giorno | | | | | | | | | | | | | | | | | | | | | | | | | | | | | | | | |
|---|---|---|---|---|---|---|---|---|---|---|---|---|---|---|---|---|---|---|---|---|---|---|---|---|---|---|---|---|---|---|---|---|---|
| | 1 | 2 | 3 | 4 | 5 | 6 | 7 | 8 | 9 | 10 | 11 | 12 | 13 | 14 | 15 | 16 | 17 | 18 | 19 | 20 | 21 | 22 | 23 | 24 | 25 | 26 | 27 | 28 | 29 | 30 | 31 | Tot. Mese | LDL giorn. | Num. Sup. LDL |
| **CO Corr. valore in mg/Nm³** | 12,5 | 11,6 | 14,8 | 16,2 | 12,8 | 14,8 | 14,8 | 17,6 | 18,3 | 16,2 | 17,3 | 17,4 | 18,5 | 21,8 | DG | DG | DG | DG | DG | DG | DG | DG | DG | DG | DG | DG | DG | DG | | | | 15,8 | 100,0 | 0 |
| **CO Corr. indice di disponibilità %** | 100,0 | 100,0 | 100,0 | 100,0 | 100,0 | 100,0 | 100,0 | 100,0 | 95,8 | 100,0 | 100,0 | 100,0 | 100,0 | 100,0 | 0,0 | 0,0 | 0,0 | 0,0 | 0,0 | 0,0 | 0,0 | 0,0 | 0,0 | 0,0 | 0,0 | 0,0 | 0,0 | 0,0 | | | | 99,7 | | |
| **CO Corr. ore valide numero** | 24 | 24 | 24 | 24 | 24 | 24 | 24 | 24 | 23 | 24 | 24 | 24 | 24 | 12 | 0 | 0 | 0 | 0 | 0 | 0 | 0 | 0 | 0 | 0 | 0 | 0 | 0 | 0 | | | | 323 | | |
| **CO Corr. superamenti LDL orario numero** | 0 | 0 | 0 | 0 | 0 | 0 | 0 | 0 | 0 | 0 | 0 | 0 | 0 | 0 | 0 | 0 | 0 | 0 | 0 | 0 | 0 | 0 | 0 | 0 | 0 | 0 | 0 | 0 | | | | 0 | | |
| **CO Numero di minuti su 7 giorni in cui si e' oltre il range massimo numero** | 0 | 0 | 0 | 0 | 0 | 0 | 0 | 0 | 0 | 0 | 0 | 0 | 0 | 12 | 12 | 12 | 12 | 12 | 12 | 12 | 0 | 0 | 0 | 0 | 0 | 0 | 0 | 0 | | | | | | |
| **NOx Corr. valore in mg/Nm³** | 32,7 | 30,4 | 20,8 | 22,2 | 18,8 | 19,8 | 27,9 | 23,9 | 17,9 | 18,4 | 20,1 | 27,9 | 28,2 | 19,2 | DG | DG | DG | DG | DG | DG | DG | DG | DG | DG | DG | DG | DG | DG | | | | 23,6 | 400,0 | 0 |
| **NOx Corr. indice di disponibilità %** | 100,0 | 100,0 | 100,0 | 100,0 | 100,0 | 100,0 | 100,0 | 100,0 | 95,8 | 100,0 | 100,0 | 100,0 | 100,0 | 100,0 | 0,0 | 0,0 | 0,0 | 0,0 | 0,0 | 0,0 | 0,0 | 0,0 | 0,0 | 0,0 | 0,0 | 0,0 | 0,0 | 0,0 | | | | 99,7 | | |
| **NOx Corr. ore valide numero** | 24 | 24 | 24 | 24 | 24 | 24 | 24 | 24 | 23 | 24 | 24 | 24 | 24 | 12 | 0 | 0 | 0 | 0 | 0 | 0 | 0 | 0 | 0 | 0 | 0 | 0 | 0 | 0 | | | | 323 | | |
| **NOx Corr. superamenti LDL orario numero** | 0 | 0 | 0 | 0 | 0 | 0 | 0 | 0 | 0 | 0 | 0 | 0 | 0 | 0 | 0 | 0 | 0 | 0 | 0 | 0 | 0 | 0 | 0 | 0 | 0 | 0 | 0 | 0 | | | | 0 | | |
| **NOx Numero di minuti su 7 giorni in cui si e' oltre il range massimo numero** | 0 | 0 | 0 | 0 | 0 | 0 | 0 | 0 | 0 | 0 | 0 | 0 | 0 | 0 | 0 | 0 | 0 | 0 | 0 | 0 | 0 | 0 | 0 | 0 | 0 | 0 | 0 | 0 | | | | | | |
| **O2 valore in %** | 16,0 | 16,0 | 16,0 | 16,0 | 16,0 | 16,0 | 16,0 | 16,0 | 16,0 | 16,0 | 16,0 | 16,0 | 16,0 | 16,0 | DG | DG | DG | DG | DG | DG | DG | DG | DG | DG | DG | DG | DG | DG | | | | 16,0 | | |

## Legenda

Ove non indicato altrimenti (come di seguito) i dati si intendono validi;N=media non valida; D=dati insufficienti; LDL=valore limite autorizzato;

# RIEPILOGO MENSILE

**MESE:** Febbraio 2017

**Dati prodotti dal sistema I.E.S. - E.B.C.**

**STAMPA DEL:** 09-03-2017 12:16:49

**Nome Stazione:** CENTRALE GAS CROTONE - SOLAR TAURUS

I valori corretti (Corr.) sono riferiti a 0°C e 1013 mbar, fumi secchi e tenore di Ossigeno del 15%

| Descrizione | Giorno | | | | | | | | | | | | | | | | | | | | | | | | | | | | | | | | |
|---|---|---|---|---|---|---|---|---|---|---|---|---|---|---|---|---|---|---|---|---|---|---|---|---|---|---|---|---|---|---|---|---|---|
| | 1 | 2 | 3 | 4 | 5 | 6 | 7 | 8 | 9 | 10 | 11 | 12 | 13 | 14 | 15 | 16 | 17 | 18 | 19 | 20 | 21 | 22 | 23 | 24 | 25 | 26 | 27 | 28 | 29 | 30 | 31 | Tot. Mese | LDL giorn. | Num. Sup. LDL |
| O2 indice di disponibilità % | 100,0 | 100,0 | 100,0 | 100,0 | 100,0 | 100,0 | 100,0 | 100,0 | 95,8 | 100,0 | 100,0 | 100,0 | 100,0 | 100,0 | 0,0 | 0,0 | 0,0 | 0,0 | 0,0 | 0,0 | 0,0 | 0,0 | 0,0 | 0,0 | 0,0 | 0,0 | 0,0 | 0,0 | | | | 99,7 | | |
| O2 ore valide numero | 24 | 24 | 24 | 24 | 24 | 24 | 24 | 24 | 23 | 24 | 24 | 24 | 24 | 12 | 0 | 0 | 0 | 0 | 0 | 0 | 0 | 0 | 0 | 0 | 0 | 0 | 0 | 0 | | | | 323 | | |
| O2 Numero di minuti su 7 giorni in cui si e' oltre il range massimo numero | 0 | 0 | 0 | 0 | 0 | 0 | 0 | 0 | 0 | 0 | 0 | 0 | 0 | 0 | 0 | 0 | 0 | 0 | 0 | 0 | 0 | 0 | 0 | 0 | 0 | 0 | 0 | 0 | | | | | | |
| Temperatura Fumi valore in °C | 494 | 496 | 500 | 500 | 501 | 496 | 494 | 494 | 495 | 497 | 498 | 493 | 494 | 497 | DG | DG | DG | DG | DG | DG | DG | DG | DG | DG | DG | DG | DG | DG | | | | 496 | | |
| Temperatura Fumi indice di disponibilità % | 100,0 | 100,0 | 100,0 | 100,0 | 100,0 | 100,0 | 100,0 | 100,0 | 100,0 | 100,0 | 100,0 | 100,0 | 100,0 | 100,0 | 0,0 | 0,0 | 0,0 | 0,0 | 0,0 | 0,0 | 0,0 | 0,0 | 0,0 | 0,0 | 0,0 | 0,0 | 0,0 | 0,0 | | | | 100,0 | | |
| Temperatura Fumi ore valide numero | 24 | 24 | 24 | 24 | 24 | 24 | 24 | 24 | 24 | 24 | 24 | 24 | 24 | 12 | 0 | 0 | 0 | 0 | 0 | 0 | 0 | 0 | 0 | 0 | 0 | 0 | 0 | 0 | | | | 324 | | |
| Temperatura Fumi Numero di minuti su 7 giorni in cui si e' oltre il range massimo numero | 0 | 0 | 0 | 0 | 0 | 0 | 0 | 0 | 0 | 0 | 0 | 0 | 0 | 0 | 0 | 0 | 0 | 0 | 0 | 0 | 0 | 0 | 0 | 0 | 0 | 0 | 0 | 0 | | | | | | |
| Portata Umida Norm. valore in Nm³/h | 51225 | 51163 | 50339 | 49962 | 49849 | 50157 | 50598 | 50778 | 50848 | 50805 | 50732 | 51345 | 51453 | 51375 | DG | DG | DG | DG | DG | DG | DG | DG | DG | DG | DG | DG | DG | DG | | | | 50736 | | |
| Portata Umida Norm. indice di disponibilità % | 100,0 | 100,0 | 100,0 | 100,0 | 100,0 | 100,0 | 100,0 | 100,0 | 100,0 | 100,0 | 100,0 | 100,0 | 100,0 | 100,0 | 0,0 | 0,0 | 0,0 | 0,0 | 0,0 | 0,0 | 0,0 | 0,0 | 0,0 | 0,0 | 0,0 | 0,0 | 0,0 | 0,0 | | | | 100,0 | | |
| Portata Umida Norm. ore valide numero | 24 | 24 | 24 | 24 | 24 | 24 | 24 | 24 | 24 | 24 | 24 | 24 | 24 | 12 | 0 | 0 | 0 | 0 | 0 | 0 | 0 | 0 | 0 | 0 | 0 | 0 | 0 | 0 | | | | 324 | | |
| Portata Umida Numero di minuti su 7 giorni in cui si e' oltre il range | 0 | 0 | 0 | 0 | 0 | 0 | 0 | 0 | 0 | 0 | 0 | 0 | 0 | 0 | 0 | 0 | 0 | 0 | 0 | 0 | 0 | 0 | 0 | 0 | 0 | 0 | 0 | 0 | | | | | | |

## Legenda

Ove non indicato altrimenti (come di seguito) i dati si intendono validi;N=media non valida; D=dati insufficienti; LDL=valore limite autorizzato;

# RIEPILOGO MENSILE

**Dati prodotti dal sistema I.E.S. - E.B.C.**

**MESE:** Febbraio 2017

**STAMPA DEL:** 09-03-2017 12:16:49

**Nome Stazione:** CENTRALE GAS CROTONE - SOLAR TAURUS

I valori corretti (Corr.) sono riferiti a 0°C e 1013 mbar, fumi secchi e tenore di Ossigeno del 15%

| Descrizione | Giorno | | | | | | | | | | | | | | | | | | | | | | | | | | | | | | | | | |
|---|---|---|---|---|---|---|---|---|---|---|---|---|---|---|---|---|---|---|---|---|---|---|---|---|---|---|---|---|---|---|---|---|---|---|
| | 1 | 2 | 3 | 4 | 5 | 6 | 7 | 8 | 9 | 10 | 11 | 12 | 13 | 14 | 15 | 16 | 17 | 18 | 19 | 20 | 21 | 22 | 23 | 24 | 25 | 26 | 27 | 28 | 29 | 30 | 31 | Tot. Mese | LDL giorn. | Num. Sup. LDL |
| **massimo numero** | | | | | | | | | | | | | | | | | | | | | | | | | | | | | | | | | | |
| **Pressione valore in mBar** | 1022 | 1022 | 1018 | 1014 | 1010 | 1001 | 1005 | 1012 | 1011 | 1012 | 1018 | 1023 | 1024 | 1025 | DG | DG | DG | DG | DG | DG | DG | DG | DG | DG | DG | DG | DG | DG | | | | 1015 | | |
| **Pressione indice di disponibilità %** | 100,0 | 100,0 | 100,0 | 100,0 | 100,0 | 100,0 | 100,0 | 100,0 | 100,0 | 100,0 | 100,0 | 100,0 | 100,0 | 100,0 | 0,0 | 0,0 | 0,0 | 0,0 | 0,0 | 0,0 | 0,0 | 0,0 | 0,0 | 0,0 | 0,0 | 0,0 | 0,0 | 0,0 | | | | 100,0 | | |
| **Pressione ore valide numero** | 24 | 24 | 24 | 24 | 24 | 24 | 24 | 24 | 24 | 24 | 24 | 24 | 24 | 12 | 0 | 0 | 0 | 0 | 0 | 0 | 0 | 0 | 0 | 0 | 0 | 0 | 0 | 0 | | | | 324 | | |
| **Pressione Numero di minuti su 7 giorni in cui si e' oltre il range massimo numero** | 0 | 0 | 0 | 0 | 0 | 0 | 0 | 0 | 0 | 0 | 0 | 0 | 0 | 0 | 0 | 0 | 0 | 0 | 0 | 0 | 0 | 0 | 0 | 0 | 0 | 0 | 0 | 0 | | | | | | |
| **Pressione Numero di minuti validi stimati nel giorno numero** | 0 | 0 | 0 | 0 | 0 | 0 | 0 | 0 | 0 | 0 | 0 | 0 | 0 | 0 | 0 | 0 | 0 | 0 | 0 | 0 | 0 | 0 | 0 | 0 | 0 | 0 | 0 | 0 | | | | | | |
| **ore operative numero** | 24 | 24 | 24 | 24 | 24 | 24 | 24 | 24 | 24 | 24 | 24 | 24 | 24 | 12 | 0 | 0 | 0 | 0 | 0 | 0 | 0 | 0 | 0 | 0 | 0 | 0 | 0 | 0 | | | | 324 | | |

## Legenda

Ove non indicato altrimenti (come di seguito) i dati si intendono validi;N=media non valida; D=dati insufficienti; LDL=valore limite autorizzato;

# RIEPILOGO GIORNALIERO

2017-02-01

**Dati prodotti dal sistema I.E.S. - E.B.C. Srl**

**STAMPA DEL:** 09-03-2017 12:14:53

**Nome Stazione:** CENTRALE GAS CROTONE - SOLAR TAURUS

I valori corretti (Corr.) sono riferiti a 0°C e 1013 mbar, fumi secchi e tenore di Ossigeno del 15%

| Descrizione | Ora | | | | | | | | | | | | | | | | | | | | | | | | | | |
|---|---|---|---|---|---|---|---|---|---|---|---|---|---|---|---|---|---|---|---|---|---|---|---|---|---|---|---|
| | 1 | 2 | 3 | 4 | 5 | 6 | 7 | 8 | 9 | 10 | 11 | 12 | 13 | 14 | 15 | 16 | 17 | 18 | 19 | 20 | 21 | 22 | 23 | 24 | Tot. Giorno | LDL orario | N. sup. LDL orario |
| **CO Corr. valore in mg/Nm³** | 11,6 | 12,2 | 14,0 | 16,0 | 11,7 | 17,7 | 14,4 | 15,8 | 16,3 | 11,1 | 10,1 | 7,9 | 8,1 | 8,9 | 10,3 | 10,5 | 10,4 | 10,5 | 11,5 | 11,5 | 11,8 | 13,4 | 18,3 | 16,8 | 12,5 | 125,0 | 0 |
| **CO dati validi %** | 100,0 | 100,0 | 100,0 | 100,0 | 100,0 | 100,0 | 100,0 | 100,0 | 100,0 | 100,0 | 100,0 | 100,0 | 100,0 | 100,0 | 100,0 | 100,0 | 100,0 | 100,0 | 100,0 | 100,0 | 100,0 | 100,0 | 100,0 | 100,0 | | | |
| **NOx Corr. valore in mg/Nm³** | 48,9 | 53,3 | 63,1 | 62,5 | 54,2 | 36,5 | 48,5 | 61,0 | 24,6 | 22,8 | 27,4 | 23,8 | 22,6 | 22,0 | 20,9 | 20,7 | 21,1 | 21,2 | 20,8 | 20,8 | 20,9 | 20,5 | 18,6 | 28,6 | 32,7 | 500,0 | 0 |
| **NOx dati validi %** | 100,0 | 100,0 | 100,0 | 100,0 | 100,0 | 100,0 | 100,0 | 100,0 | 100,0 | 100,0 | 100,0 | 100,0 | 100,0 | 100,0 | 100,0 | 100,0 | 100,0 | 100,0 | 100,0 | 100,0 | 100,0 | 100,0 | 100,0 | 100,0 | | | |
| **O2 valore in %** | 16,1 | 16,1 | 16,1 | 16,1 | 16,1 | 16,1 | 16,1 | 16,1 | 16,1 | 16,0 | 16,0 | 15,9 | 15,9 | 15,9 | 16,0 | 16,0 | 16,0 | 16,0 | 16,0 | 16,0 | 16,0 | 16,0 | 16,0 | 16,1 | 16,0 | | |
| **O2 dati validi %** | 100,0 | 100,0 | 100,0 | 100,0 | 100,0 | 100,0 | 100,0 | 100,0 | 100,0 | 100,0 | 100,0 | 100,0 | 100,0 | 100,0 | 100,0 | 100,0 | 100,0 | 100,0 | 100,0 | 100,0 | 100,0 | 100,0 | 100,0 | 100,0 | | | |
| **Temperatura Fumi valore in °C** | 485 | 484 | 484 | 482 | 484 | 486 | 485 | 483 | 491 | 499 | 502 | 503 | 503 | 502 | 500 | 500 | 500 | 500 | 500 | 500 | 499 | 497 | 492 | 490 | 494 | | |
| **Temperatura Fumi dati validi %** | 100,0 | 100,0 | 100,0 | 100,0 | 100,0 | 100,0 | 100,0 | 100,0 | 100,0 | 100,0 | 100,0 | 100,0 | 100,0 | 100,0 | 100,0 | 100,0 | 100,0 | 100,0 | 100,0 | 100,0 | 100,0 | 100,0 | 100,0 | 100,0 | | | |
| **Portata Umida Norm. valore in Nm³/h** | 52040 | 52160 | 52135 | 51906 | 51784 | 51688 | 51843 | 51706 | 51267 | 50794 | 50551 | 50572 | 50536 | 50378 | 50195 | 50365 | 50692 | 50956 | 50956 | 51050 | 51160 | 51335 | 51578 | 51763 | 51225 | | |
| **Portata Umida dati validi %** | 100,0 | 100,0 | 100,0 | 100,0 | 100,0 | 100,0 | 100,0 | 100,0 | 100,0 | 100,0 | 100,0 | 100,0 | 100,0 | 100,0 | 100,0 | 100,0 | 100,0 | 100,0 | 100,0 | 100,0 | 100,0 | 100,0 | 100,0 | 100,0 | | | |
| **Pressione valore in mBar** | 1022 | 1022 | 1022 | 1022 | 1022 | 1022 | 1023 | 1023 | 1023 | 1022 | 1022 | 1021 | 1021 | 1020 | 1020 | 1020 | 1020 | 1021 | 1022 | 1022 | 1022 | 1023 | 1023 | 1023 | 1022 | | |
| **Pressione dati validi %** | 100,0 | 100,0 | 100,0 | 100,0 | 100,0 | 100,0 | 100,0 | 100,0 | 100,0 | 100,0 | 100,0 | 100,0 | 100,0 | 100,0 | 100,0 | 100,0 | 100,0 | 100,0 | 100,0 | 100,0 | 100,0 | 100,0 | 100,0 | 100,0 | | | |

## Legenda

Ove non indicato altrimenti (come di seguito) i dati si intendono validi;F=Impianto non operativo; N=media non valida; D=dati insufficienti; T=calibrazione/manutenzione in corso; A=strumento fuori scansione; U=dato invalidato da utente; Z=dato non acquisito; LDL=valore limite autorizzato;

# RIEPILOGO GIORNALIERO

2017-02-02

**Dati prodotti dal sistema I.E.S. - E.B.C. Srl**

**STAMPA DEL:** 09-03-2017 12:14:54

**Nome Stazione:** CENTRALE GAS CROTONE - SOLAR TAURUS

I valori corretti (Corr.) sono riferiti a 0°C e 1013 mbar, fumi secchi e tenore di Ossigeno del 15%

| Descrizione | Ora | | | | | | | | | | | | | | | | | | | | | | | | | | |
|---|---|---|---|---|---|---|---|---|---|---|---|---|---|---|---|---|---|---|---|---|---|---|---|---|---|---|---|
| | 1 | 2 | 3 | 4 | 5 | 6 | 7 | 8 | 9 | 10 | 11 | 12 | 13 | 14 | 15 | 16 | 17 | 18 | 19 | 20 | 21 | 22 | 23 | 24 | Tot. Giorno | LDL orario | N. sup. LDL orario |
| **CO Corr. valore in mg/Nm³** | 12,6 | 10,7 | 14,7 | 22,4 | 12,2 | 12,8 | 15,2 | 16,4 | 15,2 | 11,2 | 8,7 | 8,0 | 8,1 | 8,2 | 8,2 | 9,0 | 10,2 | 10,9 | 11,6 | 10,7 | 10,7 | 10,4 | 10,4 | 9,3 | 11,6 | 125,0 | 0 |
| **CO dati validi %** | 100,0 | 100,0 | 100,0 | 100,0 | 100,0 | 100,0 | 100,0 | 100,0 | 100,0 | 100,0 | 100,0 | 100,0 | 100,0 | 100,0 | 100,0 | 100,0 | 100,0 | 100,0 | 100,0 | 100,0 | 100,0 | 100,0 | 100,0 | 100,0 | | | |
| **NOx Corr. valore in mg/Nm³** | 38,9 | 45,0 | 38,3 | 22,3 | 54,2 | 60,2 | 60,2 | 61,8 | 33,3 | 21,2 | 21,6 | 22,5 | 22,2 | 22,1 | 22,2 | 21,1 | 20,6 | 20,3 | 19,8 | 20,4 | 20,1 | 20,3 | 20,3 | 21,2 | 30,4 | 500,0 | 0 |
| **NOx dati validi %** | 100,0 | 100,0 | 100,0 | 100,0 | 100,0 | 100,0 | 100,0 | 100,0 | 100,0 | 100,0 | 100,0 | 100,0 | 100,0 | 100,0 | 100,0 | 100,0 | 100,0 | 100,0 | 100,0 | 100,0 | 100,0 | 100,0 | 100,0 | 100,0 | | | |
| **O2 valore in %** | 16,1 | 16,1 | 16,1 | 16,1 | 16,1 | 16,1 | 16,1 | 16,1 | 16,1 | 16,0 | 15,9 | 15,9 | 15,9 | 15,9 | 15,9 | 15,9 | 15,9 | 16,0 | 16,0 | 16,0 | 16,0 | 15,9 | 15,9 | 15,9 | 16,0 | | |
| **O2 dati validi %** | 100,0 | 100,0 | 100,0 | 100,0 | 100,0 | 100,0 | 100,0 | 100,0 | 100,0 | 100,0 | 100,0 | 100,0 | 100,0 | 100,0 | 100,0 | 100,0 | 100,0 | 100,0 | 100,0 | 100,0 | 100,0 | 100,0 | 100,0 | 100,0 | | | |
| **Temperatura Fumi valore in °C** | 489 | 488 | 488 | 487 | 485 | 485 | 484 | 483 | 488 | 500 | 503 | 504 | 503 | 503 | 502 | 502 | 500 | 500 | 499 | 500 | 501 | 501 | 501 | 502 | 496 | | |
| **Temperatura Fumi dati validi %** | 100,0 | 100,0 | 100,0 | 100,0 | 100,0 | 100,0 | 100,0 | 100,0 | 100,0 | 100,0 | 100,0 | 100,0 | 100,0 | 100,0 | 100,0 | 100,0 | 100,0 | 100,0 | 100,0 | 100,0 | 100,0 | 100,0 | 100,0 | 100,0 | | | |
| **Portata Umida Norm. valore in Nm³/h** | 51939 | 52012 | 51953 | 51901 | 52017 | 52036 | 51882 | 51759 | 51457 | 50801 | 50715 | 50675 | 50655 | 50645 | 50648 | 50708 | 50699 | 50718 | 50682 | 50779 | 50769 | 50796 | 50774 | 50882 | 51163 | | |
| **Portata Umida dati validi %** | 100,0 | 100,0 | 100,0 | 100,0 | 100,0 | 100,0 | 100,0 | 100,0 | 100,0 | 100,0 | 100,0 | 100,0 | 100,0 | 100,0 | 100,0 | 100,0 | 100,0 | 100,0 | 100,0 | 100,0 | 100,0 | 100,0 | 100,0 | 100,0 | | | |
| **Pressione valore in mBar** | 1023 | 1023 | 1023 | 1023 | 1023 | 1023 | 1023 | 1023 | 1024 | 1023 | 1023 | 1022 | 1021 | 1020 | 1020 | 1020 | 1020 | 1020 | 1021 | 1021 | 1021 | 1021 | 1021 | 1021 | 1022 | | |
| **Pressione dati validi %** | 100,0 | 100,0 | 100,0 | 100,0 | 100,0 | 100,0 | 100,0 | 100,0 | 100,0 | 100,0 | 100,0 | 100,0 | 100,0 | 100,0 | 100,0 | 100,0 | 100,0 | 100,0 | 100,0 | 100,0 | 100,0 | 100,0 | 100,0 | 100,0 | | | |

## Legenda

Ove non indicato altrimenti (come di seguito) i dati si intendono validi;F=Impianto non operativo; N=media non valida; D=dati insufficienti; T=calibrazione/manutenzione in corso; A=strumento fuori scansione; U=dato invalidato da utente; Z=dato non acquisito; LDL=valore limite autorizzato;

# RIEPILOGO GIORNALIERO

2017-02-03

**Dati prodotti dal sistema I.E.S. - E.B.C. Srl**

**STAMPA DEL:** 09-03-2017 12:14:54

**Nome Stazione:** CENTRALE GAS CROTONE - SOLAR TAURUS

I valori corretti (Corr.) sono riferiti a 0°C e 1013 mbar, fumi secchi e tenore di Ossigeno del 15%

| Descrizione | Ora | | | | | | | | | | | | | | | | | | | | | | | | | | |
|---|---|---|---|---|---|---|---|---|---|---|---|---|---|---|---|---|---|---|---|---|---|---|---|---|---|---|---|
| | 1 | 2 | 3 | 4 | 5 | 6 | 7 | 8 | 9 | 10 | 11 | 12 | 13 | 14 | 15 | 16 | 17 | 18 | 19 | 20 | 21 | 22 | 23 | 24 | Tot. Giorno | LDL orario | N. sup. LDL orario |
| **CO Corr. valore in mg/Nm³** | 9,5 | 9,5 | 9,2 | 9,9 | 11,1 | 11,5 | 13,9 | 12,7 | 9,7 | 10,3 | 9,8 | 9,0 | 9,0 | 9,0 | 10,0 | 15,2 | 19,2 | 19,6 | 17,0 | 13,9 | 12,4 | 12,0 | 10,3 | 81,3 | 14,8 | 125,0 | 0 |
| **CO dati validi %** | 100,0 | 100,0 | 100,0 | 100,0 | 100,0 | 100,0 | 100,0 | 100,0 | 100,0 | 100,0 | 100,0 | 100,0 | 100,0 | 100,0 | 100,0 | 100,0 | 100,0 | 100,0 | 100,0 | 100,0 | 100,0 | 100,0 | 100,0 | 100,0 | | | |
| **NOx Corr. valore in mg/Nm³** | 21,0 | 20,5 | 21,3 | 20,9 | 20,2 | 20,1 | 19,0 | 19,5 | 20,8 | 20,0 | 20,4 | 20,6 | 20,4 | 20,3 | 19,3 | 16,6 | 15,4 | 15,3 | 17,1 | 19,6 | 20,9 | 21,2 | 22,5 | 46,1 | 20,8 | 500,0 | 0 |
| **NOx dati validi %** | 100,0 | 100,0 | 100,0 | 100,0 | 100,0 | 100,0 | 100,0 | 100,0 | 100,0 | 100,0 | 100,0 | 100,0 | 100,0 | 100,0 | 100,0 | 100,0 | 100,0 | 100,0 | 100,0 | 100,0 | 100,0 | 100,0 | 100,0 | 100,0 | | | |
| **O2 valore in %** | 15,9 | 15,9 | 15,9 | 15,9 | 16,0 | 16,0 | 16,0 | 16,0 | 15,9 | 15,9 | 15,9 | 15,9 | 15,9 | 15,9 | 15,9 | 16,0 | 16,0 | 16,0 | 16,0 | 16,0 | 16,0 | 16,0 | 16,0 | 16,2 | 16,0 | | |
| **O2 dati validi %** | 100,0 | 100,0 | 100,0 | 100,0 | 100,0 | 100,0 | 100,0 | 100,0 | 100,0 | 100,0 | 100,0 | 100,0 | 100,0 | 100,0 | 100,0 | 100,0 | 100,0 | 100,0 | 100,0 | 100,0 | 100,0 | 100,0 | 100,0 | 100,0 | | | |
| **Temperatura Fumi valore in °C** | 502 | 502 | 503 | 501 | 500 | 499 | 498 | 499 | 502 | 501 | 502 | 503 | 504 | 504 | 503 | 498 | 495 | 495 | 498 | 500 | 500 | 500 | 501 | 481 | 500 | | |
| **Temperatura Fumi dati validi %** | 100,0 | 100,0 | 100,0 | 100,0 | 100,0 | 100,0 | 100,0 | 100,0 | 100,0 | 100,0 | 100,0 | 100,0 | 100,0 | 100,0 | 100,0 | 100,0 | 100,0 | 100,0 | 100,0 | 100,0 | 100,0 | 100,0 | 100,0 | 100,0 | | | |
| **Portata Umida Norm. valore in Nm³/h** | 50907 | 50914 | 50899 | 50868 | 50877 | 50952 | 50842 | 50858 | 50842 | 50509 | 50312 | 50227 | 49987 | 49908 | 49798 | 49537 | 49546 | 49734 | 49935 | 50232 | 50511 | 50654 | 50738 | 48551 | 50339 | | |
| **Portata Umida dati validi %** | 100,0 | 100,0 | 100,0 | 100,0 | 100,0 | 100,0 | 100,0 | 100,0 | 100,0 | 100,0 | 100,0 | 100,0 | 100,0 | 100,0 | 100,0 | 100,0 | 100,0 | 100,0 | 100,0 | 100,0 | 100,0 | 100,0 | 100,0 | 100,0 | | | |
| **Pressione valore in mBar** | 1020 | 1020 | 1020 | 1020 | 1019 | 1019 | 1019 | 1019 | 1019 | 1019 | 1018 | 1018 | 1017 | 1016 | 1015 | 1015 | 1015 | 1016 | 1017 | 1017 | 1017 | 1017 | 1016 | 1016 | 1018 | | |
| **Pressione dati validi %** | 100,0 | 100,0 | 100,0 | 100,0 | 100,0 | 100,0 | 100,0 | 100,0 | 100,0 | 100,0 | 100,0 | 100,0 | 100,0 | 100,0 | 100,0 | 100,0 | 100,0 | 100,0 | 100,0 | 100,0 | 100,0 | 100,0 | 100,0 | 100,0 | | | |

## Legenda

Ove non indicato altrimenti (come di seguito) i dati si intendono validi;F=Impianto non operativo; N=media non valida; D=dati insufficienti; T=calibrazione/manutenzione in corso; A=strumento fuori scansione; U=dato invalidato da utente; Z=dato non acquisito; LDL=valore limite autorizzato;

# RIEPILOGO GIORNALIERO

2017-02-04

**Dati prodotti dal sistema I.E.S. - E.B.C. Srl**

**STAMPA DEL:** 09-03-2017 12:14:55

**Nome Stazione:** CENTRALE GAS CROTONE - SOLAR TAURUS

I valori corretti (Corr.) sono riferiti a 0°C e 1013 mbar, fumi secchi e tenore di Ossigeno del 15%

| Descrizione | Ora | | | | | | | | | | | | | | | | | | | | | | | | | | |
|---|---|---|---|---|---|---|---|---|---|---|---|---|---|---|---|---|---|---|---|---|---|---|---|---|---|---|---|
| | 1 | 2 | 3 | 4 | 5 | 6 | 7 | 8 | 9 | 10 | 11 | 12 | 13 | 14 | 15 | 16 | 17 | 18 | 19 | 20 | 21 | 22 | 23 | 24 | Tot. Giorno | LDL orario | N. sup. LDL orario |
| **CO Corr. valore in mg/Nm³** | 118,5 | 26,1 | 11,3 | 13,7 | 12,2 | 12,3 | 13,0 | 13,1 | 10,0 | 9,3 | 8,8 | 8,4 | 8,5 | 8,9 | 11,9 | 11,8 | 11,9 | 10,7 | 11,3 | 13,2 | 13,1 | 10,0 | 10,5 | 11,0 | 16,2 | 125,0 | 0 |
| **CO dati validi %** | 100,0 | 100,0 | 100,0 | 100,0 | 100,0 | 100,0 | 100,0 | 100,0 | 100,0 | 100,0 | 100,0 | 100,0 | 100,0 | 100,0 | 100,0 | 100,0 | 100,0 | 100,0 | 100,0 | 100,0 | 100,0 | 100,0 | 100,0 | 100,0 | | | |
| **NOx Corr. valore in mg/Nm³** | 47,3 | 29,9 | 21,8 | 26,1 | 20,5 | 20,5 | 20,2 | 20,3 | 21,9 | 21,9 | 21,8 | 22,2 | 21,6 | 21,1 | 19,1 | 19,1 | 19,1 | 20,2 | 19,8 | 18,9 | 19,1 | 20,6 | 20,5 | 20,3 | 22,2 | 500,0 | 0 |
| **NOx dati validi %** | 100,0 | 100,0 | 100,0 | 100,0 | 100,0 | 100,0 | 100,0 | 100,0 | 100,0 | 100,0 | 100,0 | 100,0 | 100,0 | 100,0 | 100,0 | 100,0 | 100,0 | 100,0 | 100,0 | 100,0 | 100,0 | 100,0 | 100,0 | 100,0 | | | |
| **O2 valore in %** | 16,3 | 16,0 | 16,0 | 16,0 | 16,0 | 16,0 | 16,0 | 16,0 | 16,0 | 16,0 | 15,9 | 15,9 | 15,9 | 15,9 | 16,0 | 16,0 | 16,0 | 15,9 | 16,0 | 16,0 | 16,0 | 15,9 | 16,0 | 16,0 | 16,0 | | |
| **O2 dati validi %** | 100,0 | 100,0 | 100,0 | 100,0 | 100,0 | 100,0 | 100,0 | 100,0 | 100,0 | 100,0 | 100,0 | 100,0 | 100,0 | 100,0 | 100,0 | 100,0 | 100,0 | 100,0 | 100,0 | 100,0 | 100,0 | 100,0 | 100,0 | 100,0 | | | |
| **Temperatura Fumi valore in °C** | 473 | 493 | 500 | 499 | 500 | 500 | 499 | 499 | 503 | 504 | 503 | 504 | 505 | 505 | 501 | 501 | 501 | 502 | 501 | 500 | 500 | 503 | 503 | 501 | 500 | | |
| **Temperatura Fumi dati validi %** | 100,0 | 100,0 | 100,0 | 100,0 | 100,0 | 100,0 | 100,0 | 100,0 | 100,0 | 100,0 | 100,0 | 100,0 | 100,0 | 100,0 | 100,0 | 100,0 | 100,0 | 100,0 | 100,0 | 100,0 | 100,0 | 100,0 | 100,0 | 100,0 | | | |
| **Portata Umida Norm. valore in Nm³/h** | 48289 | 50360 | 50633 | 50343 | 50586 | 50573 | 50407 | 50321 | 50311 | 49995 | 49963 | 50072 | 49934 | 49529 | 49442 | 49485 | 49558 | 49866 | 49901 | 49758 | 49832 | 50132 | 49961 | 49843 | 49962 | | |
| **Portata Umida dati validi %** | 100,0 | 100,0 | 100,0 | 100,0 | 100,0 | 100,0 | 100,0 | 100,0 | 100,0 | 100,0 | 100,0 | 100,0 | 100,0 | 100,0 | 100,0 | 100,0 | 100,0 | 100,0 | 100,0 | 100,0 | 100,0 | 100,0 | 100,0 | 100,0 | | | |
| **Pressione valore in mBar** | 1016 | 1016 | 1015 | 1015 | 1015 | 1015 | 1015 | 1015 | 1015 | 1015 | 1015 | 1015 | 1015 | 1014 | 1014 | 1013 | 1013 | 1013 | 1013 | 1013 | 1013 | 1013 | 1012 | 1011 | 1014 | | |
| **Pressione dati validi %** | 100,0 | 100,0 | 100,0 | 100,0 | 100,0 | 100,0 | 100,0 | 100,0 | 100,0 | 100,0 | 100,0 | 100,0 | 100,0 | 100,0 | 100,0 | 100,0 | 100,0 | 100,0 | 100,0 | 100,0 | 100,0 | 100,0 | 100,0 | 100,0 | | | |

## Legenda

Ove non indicato altrimenti (come di seguito) i dati si intendono validi;F=Impianto non operativo; N=media non valida; D=dati insufficienti; T=calibrazione/manutenzione in corso; A=strumento fuori scansione; U=dato invalidato da utente; Z=dato non acquisito; LDL=valore limite autorizzato;

# RIEPILOGO GIORNALIERO

2017-02-05

**Dati prodotti dal sistema I.E.S. - E.B.C. Srl**

**STAMPA DEL:** 09-03-2017 12:14:55

**Nome Stazione:** CENTRALE GAS CROTONE - SOLAR TAURUS

I valori corretti (Corr.) sono riferiti a 0°C e 1013 mbar, fumi secchi e tenore di Ossigeno del 15%

| Descrizione | Ora | | | | | | | | | | | | | | | | | | | | | | | | | | |
|---|---|---|---|---|---|---|---|---|---|---|---|---|---|---|---|---|---|---|---|---|---|---|---|---|---|---|---|
| | 1 | 2 | 3 | 4 | 5 | 6 | 7 | 8 | 9 | 10 | 11 | 12 | 13 | 14 | 15 | 16 | 17 | 18 | 19 | 20 | 21 | 22 | 23 | 24 | Tot. Giorno | LDL orario | N. sup. LDL orario |
| **CO Corr. valore in mg/Nm³** | 11,0 | 12,1 | 12,8 | 12,9 | 13,4 | 13,1 | 14,1 | 13,7 | 13,9 | 12,0 | 10,6 | 10,2 | 9,8 | 9,9 | 10,0 | 10,8 | 10,7 | 12,2 | 15,5 | 17,5 | 16,8 | 18,5 | 13,6 | 11,9 | 12,8 | 125,0 | 0 |
| **CO dati validi %** | 100,0 | 100,0 | 100,0 | 100,0 | 100,0 | 100,0 | 100,0 | 100,0 | 100,0 | 100,0 | 100,0 | 100,0 | 100,0 | 100,0 | 100,0 | 100,0 | 100,0 | 100,0 | 100,0 | 100,0 | 100,0 | 100,0 | 100,0 | 100,0 | | | |
| **NOx Corr. valore in mg/Nm³** | 20,5 | 19,5 | 18,9 | 19,0 | 18,7 | 18,5 | 18,3 | 18,3 | 18,3 | 18,8 | 19,4 | 20,0 | 20,2 | 20,6 | 20,7 | 19,9 | 19,7 | 18,8 | 17,4 | 16,8 | 17,1 | 16,0 | 17,8 | 18,7 | 18,8 | 500,0 | 0 |
| **NOx dati validi %** | 100,0 | 100,0 | 100,0 | 100,0 | 100,0 | 100,0 | 100,0 | 100,0 | 100,0 | 100,0 | 100,0 | 100,0 | 100,0 | 100,0 | 100,0 | 100,0 | 100,0 | 100,0 | 100,0 | 100,0 | 100,0 | 100,0 | 100,0 | 100,0 | | | |
| **O2 valore in %** | 16,0 | 16,0 | 16,0 | 16,0 | 16,0 | 16,0 | 16,0 | 16,0 | 16,0 | 16,0 | 15,9 | 15,9 | 15,9 | 15,9 | 16,0 | 16,0 | 15,9 | 16,0 | 16,0 | 16,0 | 16,0 | 16,0 | 16,0 | 15,9 | 16,0 | | |
| **O2 dati validi %** | 100,0 | 100,0 | 100,0 | 100,0 | 100,0 | 100,0 | 100,0 | 100,0 | 100,0 | 100,0 | 100,0 | 100,0 | 100,0 | 100,0 | 100,0 | 100,0 | 100,0 | 100,0 | 100,0 | 100,0 | 100,0 | 100,0 | 100,0 | 100,0 | | | |
| **Temperatura Fumi valore in °C** | 501 | 500 | 500 | 501 | 500 | 499 | 499 | 499 | 500 | 501 | 502 | 503 | 503 | 504 | 504 | 504 | 504 | 502 | 499 | 498 | 498 | 497 | 500 | 500 | 501 | | |
| **Temperatura Fumi dati validi %** | 100,0 | 100,0 | 100,0 | 100,0 | 100,0 | 100,0 | 100,0 | 100,0 | 100,0 | 100,0 | 100,0 | 100,0 | 100,0 | 100,0 | 100,0 | 100,0 | 100,0 | 100,0 | 100,0 | 100,0 | 100,0 | 100,0 | 100,0 | 100,0 | | | |
| **Portata Umida Norm. valore in Nm³/h** | 49898 | 49853 | 49791 | 49768 | 49878 | 50012 | 49874 | 49998 | 49907 | 49947 | 49942 | 49974 | 49926 | 49776 | 49687 | 49655 | 49543 | 49448 | 49574 | 50147 | 49851 | 49858 | 50038 | 50027 | 49849 | | |
| **Portata Umida dati validi %** | 100,0 | 100,0 | 100,0 | 100,0 | 100,0 | 100,0 | 100,0 | 100,0 | 100,0 | 100,0 | 100,0 | 100,0 | 100,0 | 100,0 | 100,0 | 100,0 | 100,0 | 100,0 | 100,0 | 100,0 | 100,0 | 100,0 | 100,0 | 100,0 | | | |
| **Pressione valore in mBar** | 1011 | 1010 | 1011 | 1011 | 1011 | 1011 | 1012 | 1012 | 1012 | 1012 | 1012 | 1012 | 1011 | 1010 | 1010 | 1009 | 1009 | 1008 | 1008 | 1008 | 1007 | 1007 | 1006 | 1005 | 1010 | | |
| **Pressione dati validi %** | 100,0 | 100,0 | 100,0 | 100,0 | 100,0 | 100,0 | 100,0 | 100,0 | 100,0 | 100,0 | 100,0 | 100,0 | 100,0 | 100,0 | 100,0 | 100,0 | 100,0 | 100,0 | 100,0 | 100,0 | 100,0 | 100,0 | 100,0 | 100,0 | | | |

## Legenda

Ove non indicato altrimenti (come di seguito) i dati si intendono validi;F=Impianto non operativo; N=media non valida; D=dati insufficienti; T=calibrazione/manutenzione in corso; A=strumento fuori scansione; U=dato invalidato da utente; Z=dato non acquisito; LDL=valore limite autorizzato;

# RIEPILOGO GIORNALIERO

2017-02-06

**Dati prodotti dal sistema I.E.S. - E.B.C. Srl**

**STAMPA DEL:** 09-03-2017 12:14:56

**Nome Stazione:** CENTRALE GAS CROTONE - SOLAR TAURUS

I valori corretti (Corr.) sono riferiti a 0°C e 1013 mbar, fumi secchi e tenore di Ossigeno del 15%

| Descrizione | Ora | | | | | | | | | | | | | | | | | | | | | | | | | | |
|---|---|---|---|---|---|---|---|---|---|---|---|---|---|---|---|---|---|---|---|---|---|---|---|---|---|---|---|
| | 1 | 2 | 3 | 4 | 5 | 6 | 7 | 8 | 9 | 10 | 11 | 12 | 13 | 14 | 15 | 16 | 17 | 18 | 19 | 20 | 21 | 22 | 23 | 24 | Tot. Giorno | LDL orario | N. sup. LDL orario |
| CO Corr. valore in mg/Nm³ | 11,0 | 11,1 | 11,1 | 10,3 | 10,9 | 12,7 | 13,8 | 14,6 | 14,4 | 16,8 | 10,0 | 12,1 | 13,1 | 14,1 | 11,6 | 11,5 | 14,0 | 17,9 | 16,5 | 19,7 | 22,7 | 21,0 | 24,6 | 19,3 | 14,8 | 125,0 | 0 |
| CO dati validi % | 100,0 | 100,0 | 100,0 | 100,0 | 100,0 | 100,0 | 100,0 | 100,0 | 100,0 | 100,0 | 100,0 | 100,0 | 100,0 | 100,0 | 100,0 | 100,0 | 100,0 | 100,0 | 100,0 | 100,0 | 100,0 | 100,0 | 100,0 | 100,0 | | | |
| NOx Corr. valore in mg/Nm³ | 19,2 | 19,3 | 19,5 | 19,9 | 19,9 | 19,7 | 19,2 | 19,0 | 19,6 | 18,6 | 21,9 | 20,4 | 19,9 | 19,3 | 21,0 | 20,9 | 19,9 | 18,4 | 19,3 | 18,2 | 17,1 | 17,9 | 18,8 | 27,8 | 19,8 | 500,0 | 0 |
| NOx dati validi % | 100,0 | 100,0 | 100,0 | 100,0 | 100,0 | 100,0 | 100,0 | 100,0 | 100,0 | 100,0 | 100,0 | 100,0 | 100,0 | 100,0 | 100,0 | 100,0 | 100,0 | 100,0 | 100,0 | 100,0 | 100,0 | 100,0 | 100,0 | 100,0 | | | |
| O2 valore in % | 15,9 | 15,9 | 15,9 | 15,9 | 15,9 | 16,0 | 16,0 | 16,0 | 16,0 | 16,0 | 16,0 | 16,0 | 16,0 | 16,0 | 16,0 | 16,0 | 16,0 | 16,1 | 16,0 | 16,1 | 16,1 | 16,1 | 16,1 | 16,1 | 16,0 | | |
| O2 dati validi % | 100,0 | 100,0 | 100,0 | 100,0 | 100,0 | 100,0 | 100,0 | 100,0 | 100,0 | 100,0 | 100,0 | 100,0 | 100,0 | 100,0 | 100,0 | 100,0 | 100,0 | 100,0 | 100,0 | 100,0 | 100,0 | 100,0 | 100,0 | 100,0 | | | |
| Temperatura Fumi valore in °C | 501 | 501 | 501 | 502 | 500 | 498 | 497 | 496 | 495 | 492 | 498 | 497 | 497 | 496 | 499 | 499 | 497 | 494 | 495 | 492 | 490 | 491 | 488 | 487 | 496 | | |
| Temperatura Fumi dati validi % | 100,0 | 100,0 | 100,0 | 100,0 | 100,0 | 100,0 | 100,0 | 100,0 | 100,0 | 100,0 | 100,0 | 100,0 | 100,0 | 100,0 | 100,0 | 100,0 | 100,0 | 100,0 | 100,0 | 100,0 | 100,0 | 100,0 | 100,0 | 100,0 | | | |
| Portata Umida Norm. valore in Nm³/h | 50067 | 50080 | 50009 | 49969 | 49924 | 49986 | 50010 | 50100 | 50036 | 50391 | 50405 | 50042 | 49939 | 49898 | 49759 | 49789 | 49697 | 49780 | 50205 | 50365 | 50483 | 50629 | 50998 | 51196 | 50157 | | |
| Portata Umida dati validi % | 100,0 | 100,0 | 100,0 | 100,0 | 100,0 | 100,0 | 100,0 | 100,0 | 100,0 | 100,0 | 100,0 | 100,0 | 100,0 | 100,0 | 100,0 | 100,0 | 100,0 | 100,0 | 100,0 | 100,0 | 100,0 | 100,0 | 100,0 | 100,0 | | | |
| Pressione valore in mBar | 1004 | 1003 | 1002 | 1000 | 1000 | 999 | 998 | 998 | 999 | 999 | 999 | 999 | 1000 | 1000 | 1000 | 1000 | 1000 | 1001 | 1002 | 1002 | 1002 | 1002 | 1003 | 1002 | 1001 | | |
| Pressione dati validi % | 100,0 | 100,0 | 100,0 | 100,0 | 100,0 | 100,0 | 100,0 | 100,0 | 100,0 | 100,0 | 100,0 | 100,0 | 100,0 | 100,0 | 100,0 | 100,0 | 100,0 | 100,0 | 100,0 | 100,0 | 100,0 | 100,0 | 100,0 | 100,0 | | | |

## Legenda

Ove non indicato altrimenti (come di seguito) i dati si intendono validi;F=Impianto non operativo; N=media non valida; D=dati insufficienti; T=calibrazione/manutenzione in corso; A=strumento fuori scansione; U=dato invalidato da utente; Z=dato non acquisito; LDL=valore limite autorizzato;

# RIEPILOGO GIORNALIERO

2017-02-07

**Dati prodotti dal sistema I.E.S. - E.B.C. Srl**

**STAMPA DEL:** 09-03-2017 12:14:56

**Nome Stazione:** CENTRALE GAS CROTONE - SOLAR TAURUS

I valori corretti (Corr.) sono riferiti a 0°C e 1013 mbar, fumi secchi e tenore di Ossigeno del 15%

| Descrizione | Ora | | | | | | | | | | | | | | | | | | | | | | | | | | |
|---|---|---|---|---|---|---|---|---|---|---|---|---|---|---|---|---|---|---|---|---|---|---|---|---|---|---|---|
| | 1 | 2 | 3 | 4 | 5 | 6 | 7 | 8 | 9 | 10 | 11 | 12 | 13 | 14 | 15 | 16 | 17 | 18 | 19 | 20 | 21 | 22 | 23 | 24 | Tot. Giorno | LDL orario | N. sup. LDL orario |
| **CO Corr. valore in mg/Nm³** | 19,9 | 18,9 | 13,6 | 12,3 | 11,2 | 10,8 | 21,9 | 21,8 | 19,2 | 12,2 | 11,5 | 13,0 | 12,1 | 11,4 | 11,6 | 11,9 | 12,6 | 13,9 | 15,4 | 13,3 | 17,4 | 19,1 | 17,7 | 12,8 | 14,8 | 125,0 | 0 |
| **CO dati validi %** | 100,0 | 100,0 | 100,0 | 100,0 | 100,0 | 100,0 | 100,0 | 100,0 | 100,0 | 100,0 | 100,0 | 100,0 | 100,0 | 100,0 | 100,0 | 100,0 | 100,0 | 100,0 | 100,0 | 100,0 | 100,0 | 100,0 | 100,0 | 100,0 | | | |
| **NOx Corr. valore in mg/Nm³** | 19,0 | 27,4 | 39,8 | 44,7 | 55,0 | 50,5 | 57,9 | 58,1 | 20,2 | 20,5 | 20,3 | 19,5 | 20,0 | 20,1 | 19,8 | 20,1 | 20,0 | 19,7 | 19,3 | 20,6 | 18,9 | 18,2 | 18,7 | 20,8 | 27,9 | 500,0 | 0 |
| **NOx dati validi %** | 100,0 | 100,0 | 100,0 | 100,0 | 100,0 | 100,0 | 100,0 | 100,0 | 100,0 | 100,0 | 100,0 | 100,0 | 100,0 | 100,0 | 100,0 | 100,0 | 100,0 | 100,0 | 100,0 | 100,0 | 100,0 | 100,0 | 100,0 | 100,0 | | | |
| **O2 valore in %** | 16,1 | 16,1 | 16,1 | 16,1 | 16,1 | 16,1 | 16,2 | 16,2 | 16,1 | 16,0 | 16,0 | 16,0 | 16,0 | 16,0 | 16,0 | 16,0 | 16,0 | 16,0 | 16,0 | 16,0 | 16,0 | 16,1 | 16,0 | 16,0 | 16,0 | | |
| **O2 dati validi %** | 100,0 | 100,0 | 100,0 | 100,0 | 100,0 | 100,0 | 100,0 | 100,0 | 100,0 | 100,0 | 100,0 | 100,0 | 100,0 | 100,0 | 100,0 | 100,0 | 100,0 | 100,0 | 100,0 | 100,0 | 100,0 | 100,0 | 100,0 | 100,0 | | | |
| **Temperatura Fumi valore in °C** | 490 | 488 | 487 | 486 | 485 | 485 | 480 | 480 | 492 | 499 | 500 | 498 | 499 | 500 | 500 | 500 | 501 | 500 | 498 | 498 | 495 | 493 | 494 | 498 | 494 | | |
| **Temperatura Fumi dati validi %** | 100,0 | 100,0 | 100,0 | 100,0 | 100,0 | 100,0 | 100,0 | 100,0 | 100,0 | 100,0 | 100,0 | 100,0 | 100,0 | 100,0 | 100,0 | 100,0 | 100,0 | 100,0 | 100,0 | 100,0 | 100,0 | 100,0 | 100,0 | 100,0 | | | |
| **Portata Umida Norm. valore in Nm³/h** | 51319 | 51279 | 51498 | 51594 | 51688 | 51614 | 50800 | 50481 | 50070 | 49888 | 49988 | 50090 | 50030 | 50061 | 49862 | 49839 | 49928 | 50125 | 50246 | 50516 | 50767 | 50835 | 50913 | 50923 | 50598 | | |
| **Portata Umida dati validi %** | 100,0 | 100,0 | 100,0 | 100,0 | 100,0 | 100,0 | 100,0 | 100,0 | 100,0 | 100,0 | 100,0 | 100,0 | 100,0 | 100,0 | 100,0 | 100,0 | 100,0 | 100,0 | 100,0 | 100,0 | 100,0 | 100,0 | 100,0 | 100,0 | | | |
| **Pressione valore in mBar** | 1002 | 1002 | 1002 | 1002 | 1002 | 1002 | 1003 | 1003 | 1004 | 1004 | 1004 | 1005 | 1004 | 1004 | 1005 | 1005 | 1006 | 1007 | 1008 | 1008 | 1009 | 1010 | 1010 | 1011 | 1005 | | |
| **Pressione dati validi %** | 100,0 | 100,0 | 100,0 | 100,0 | 100,0 | 100,0 | 100,0 | 100,0 | 100,0 | 100,0 | 100,0 | 100,0 | 100,0 | 100,0 | 100,0 | 100,0 | 100,0 | 100,0 | 100,0 | 100,0 | 100,0 | 100,0 | 100,0 | 100,0 | | | |

## Legenda

Ove non indicato altrimenti (come di seguito) i dati si intendono validi;F=Impianto non operativo; N=media non valida; D=dati insufficienti; T=calibrazione/manutenzione in corso; A=strumento fuori scansione; U=dato invalidato da utente; Z=dato non acquisito; LDL=valore limite autorizzato;

# RIEPILOGO GIORNALIERO

2017-02-08

**Dati prodotti dal sistema I.E.S. - E.B.C. Srl**

**STAMPA DEL:** 09-03-2017 12:14:57

**Nome Stazione:** CENTRALE GAS CROTONE - SOLAR TAURUS

I valori corretti (Corr.) sono riferiti a 0°C e 1013 mbar, fumi secchi e tenore di Ossigeno del 15%

| Descrizione | Ora | | | | | | | | | | | | | | | | | | | | | | | | | | |
|---|---|---|---|---|---|---|---|---|---|---|---|---|---|---|---|---|---|---|---|---|---|---|---|---|---|---|---|
| | 1 | 2 | 3 | 4 | 5 | 6 | 7 | 8 | 9 | 10 | 11 | 12 | 13 | 14 | 15 | 16 | 17 | 18 | 19 | 20 | 21 | 22 | 23 | 24 | Tot. Giorno | LDL orario | N. sup. LDL orario |
| CO Corr. valore in mg/Nm³ | 13,8 | 12,1 | 15,9 | 23,6 | 22,2 | 23,4 | 18,8 | 16,4 | 19,9 | 13,3 | 11,5 | 12,9 | 13,0 | 12,8 | 13,5 | 14,4 | 15,4 | 18,4 | 20,6 | 22,3 | 23,4 | 15,4 | 21,9 | 27,2 | 17,6 | 125,0 | 0 |
| CO dati validi % | 100,0 | 100,0 | 100,0 | 100,0 | 100,0 | 100,0 | 100,0 | 100,0 | 100,0 | 100,0 | 100,0 | 100,0 | 100,0 | 100,0 | 100,0 | 100,0 | 100,0 | 100,0 | 100,0 | 100,0 | 100,0 | 100,0 | 100,0 | 100,0 | | | |
| NOx Corr. valore in mg/Nm³ | 20,4 | 21,2 | 19,7 | 16,7 | 24,3 | 16,9 | 49,9 | 47,5 | 17,5 | 20,2 | 24,9 | 19,7 | 19,8 | 20,2 | 20,2 | 19,9 | 20,0 | 18,8 | 19,6 | 25,7 | 24,5 | 42,0 | 27,4 | 16,6 | 23,9 | 500,0 | 0 |
| NOx dati validi % | 100,0 | 100,0 | 100,0 | 100,0 | 100,0 | 100,0 | 100,0 | 100,0 | 100,0 | 100,0 | 100,0 | 100,0 | 100,0 | 100,0 | 100,0 | 100,0 | 100,0 | 100,0 | 100,0 | 100,0 | 100,0 | 100,0 | 100,0 | 100,0 | | | |
| O2 valore in % | 16,0 | 16,0 | 16,0 | 16,1 | 16,1 | 16,1 | 16,1 | 16,1 | 16,0 | 16,0 | 16,0 | 16,0 | 16,0 | 16,0 | 16,0 | 16,0 | 16,0 | 16,0 | 16,1 | 16,1 | 16,1 | 16,1 | 16,1 | 16,1 | 16,0 | | |
| O2 dati validi % | 100,0 | 100,0 | 100,0 | 100,0 | 100,0 | 100,0 | 100,0 | 100,0 | 100,0 | 100,0 | 100,0 | 100,0 | 100,0 | 100,0 | 100,0 | 100,0 | 100,0 | 100,0 | 100,0 | 100,0 | 100,0 | 100,0 | 100,0 | 100,0 | | | |
| Temperatura Fumi valore in °C | 498 | 499 | 496 | 490 | 488 | 490 | 484 | 484 | 494 | 502 | 502 | 501 | 501 | 500 | 500 | 498 | 497 | 497 | 494 | 489 | 489 | 487 | 488 | 489 | 494 | | |
| Temperatura Fumi dati validi % | 100,0 | 100,0 | 100,0 | 100,0 | 100,0 | 100,0 | 100,0 | 100,0 | 100,0 | 100,0 | 100,0 | 100,0 | 100,0 | 100,0 | 100,0 | 100,0 | 100,0 | 100,0 | 100,0 | 100,0 | 100,0 | 100,0 | 100,0 | 100,0 | | | |
| Portata Umida Norm. valore in Nm³/h | 50979 | 50963 | 51084 | 51180 | 51322 | 51224 | 51312 | 51249 | 50674 | 50492 | 50311 | 50236 | 50302 | 50392 | 50547 | 50663 | 50659 | 50700 | 50703 | 50701 | 50632 | 50688 | 50799 | 50848 | 50778 | | |
| Portata Umida dati validi % | 100,0 | 100,0 | 100,0 | 100,0 | 100,0 | 100,0 | 100,0 | 100,0 | 100,0 | 100,0 | 100,0 | 100,0 | 100,0 | 100,0 | 100,0 | 100,0 | 100,0 | 100,0 | 100,0 | 100,0 | 100,0 | 100,0 | 100,0 | 100,0 | | | |
| Pressione valore in mBar | 1011 | 1011 | 1011 | 1011 | 1011 | 1011 | 1012 | 1012 | 1012 | 1012 | 1012 | 1012 | 1011 | 1011 | 1011 | 1011 | 1012 | 1012 | 1013 | 1013 | 1013 | 1013 | 1014 | 1014 | 1012 | | |
| Pressione dati validi % | 100,0 | 100,0 | 100,0 | 100,0 | 100,0 | 100,0 | 100,0 | 100,0 | 100,0 | 100,0 | 100,0 | 100,0 | 100,0 | 100,0 | 100,0 | 100,0 | 100,0 | 100,0 | 100,0 | 100,0 | 100,0 | 100,0 | 100,0 | 100,0 | | | |

## Legenda

Ove non indicato altrimenti (come di seguito) i dati si intendono validi;F=Impianto non operativo; N=media non valida; D=dati insufficienti; T=calibrazione/manutenzione in corso; A=strumento fuori scansione; U=dato invalidato da utente; Z=dato non acquisito; LDL=valore limite autorizzato;

# RIEPILOGO GIORNALIERO

2017-02-09

**Dati prodotti dal sistema I.E.S. - E.B.C. Srl**

**STAMPA DEL:** 09-03-2017 12:14:57

**Nome Stazione:** CENTRALE GAS CROTONE - SOLAR TAURUS

I valori corretti (Corr.) sono riferiti a 0°C e 1013 mbar, fumi secchi e tenore di Ossigeno del 15%

| Descrizione | Ora | | | | | | | | | | | | | | | | | | | | | | | | | | |
|---|---|---|---|---|---|---|---|---|---|---|---|---|---|---|---|---|---|---|---|---|---|---|---|---|---|---|---|
| | 1 | 2 | 3 | 4 | 5 | 6 | 7 | 8 | 9 | 10 | 11 | 12 | 13 | 14 | 15 | 16 | 17 | 18 | 19 | 20 | 21 | 22 | 23 | 24 | Tot. Giorno | LDL orario | N. sup. LDL orario |
| CO Corr. valore in mg/Nm³ | 25,4 | 24,3 | 24,4 | 26,4 | 28,5 | 22,7 | 19,1 | 13,9 | 12,9 | 11,4 | 11,5 | 12,0 | 11,3 | 11,2 | T | 13,1 | 20,2 | 19,2 | 17,9 | 19,7 | 20,0 | 18,6 | 19,0 | 18,6 | 18,3 | 125,0 | 0 |
| CO dati validi % | 100,0 | 100,0 | 100,0 | 100,0 | 100,0 | 100,0 | 100,0 | 100,0 | 100,0 | 100,0 | 100,0 | 100,0 | 100,0 | 75,0 | 51,7 | 100,0 | 100,0 | 100,0 | 100,0 | 100,0 | 100,0 | 100,0 | 100,0 | 100,0 | | | |
| NOx Corr. valore in mg/Nm³ | 15,4 | 15,9 | 15,7 | 15,0 | 14,7 | 16,6 | 17,5 | 19,4 | 19,9 | 23,6 | 19,1 | 19,1 | 20,2 | 24,9 | T | 19,1 | 16,4 | 16,9 | 17,6 | 16,6 | 17,1 | 17,4 | 17,4 | 17,0 | 17,9 | 500,0 | 0 |
| NOx dati validi % | 100,0 | 100,0 | 100,0 | 100,0 | 100,0 | 100,0 | 100,0 | 100,0 | 100,0 | 100,0 | 100,0 | 100,0 | 100,0 | 75,0 | 51,7 | 100,0 | 100,0 | 100,0 | 100,0 | 100,0 | 100,0 | 100,0 | 100,0 | 100,0 | | | |
| O2 valore in % | 16,1 | 16,1 | 16,1 | 16,1 | 16,1 | 16,0 | 16,0 | 16,0 | 16,0 | 16,0 | 15,9 | 16,0 | 15,9 | 15,9 | T | 16,0 | 16,0 | 16,0 | 16,0 | 16,0 | 16,0 | 16,0 | 16,0 | 16,0 | 16,0 | | |
| O2 dati validi % | 100,0 | 100,0 | 100,0 | 100,0 | 100,0 | 100,0 | 100,0 | 100,0 | 100,0 | 100,0 | 100,0 | 100,0 | 100,0 | 75,0 | 51,7 | 100,0 | 100,0 | 100,0 | 100,0 | 100,0 | 100,0 | 100,0 | 100,0 | 100,0 | | | |
| Temperatura Fumi valore in °C | 490 | 490 | 490 | 489 | 488 | 491 | 493 | 498 | 500 | 501 | 502 | 501 | 501 | 500 | 499 | 498 | 491 | 494 | 495 | 493 | 493 | 494 | 494 | 494 | 495 | | |
| Temperatura Fumi dati validi % | 100,0 | 100,0 | 100,0 | 100,0 | 100,0 | 100,0 | 100,0 | 100,0 | 100,0 | 100,0 | 100,0 | 100,0 | 100,0 | 100,0 | 100,0 | 100,0 | 100,0 | 100,0 | 100,0 | 100,0 | 100,0 | 100,0 | 100,0 | 100,0 | | | |
| Portata Umida Norm. valore in Nm³/h | 50888 | 51042 | 51114 | 51129 | 51167 | 51279 | 51123 | 50481 | 50577 | 50460 | 50455 | 50347 | 50355 | 50557 | 50390 | 50499 | 50903 | 51016 | 51064 | 51076 | 51118 | 51156 | 51149 | 51008 | 50848 | | |
| Portata Umida dati validi % | 100,0 | 100,0 | 100,0 | 100,0 | 100,0 | 100,0 | 100,0 | 100,0 | 100,0 | 100,0 | 100,0 | 100,0 | 100,0 | 100,0 | 100,0 | 100,0 | 100,0 | 100,0 | 100,0 | 100,0 | 100,0 | 100,0 | 100,0 | 100,0 | | | |
| Pressione valore in mBar | 1013 | 1013 | 1013 | 1013 | 1013 | 1012 | 1012 | 1013 | 1013 | 1012 | 1012 | 1011 | 1010 | 1010 | 1009 | 1009 | 1010 | 1010 | 1010 | 1010 | 1010 | 1011 | 1011 | 1011 | 1011 | | |
| Pressione dati validi % | 100,0 | 100,0 | 100,0 | 100,0 | 100,0 | 100,0 | 100,0 | 100,0 | 100,0 | 100,0 | 100,0 | 100,0 | 100,0 | 100,0 | 100,0 | 100,0 | 100,0 | 100,0 | 100,0 | 100,0 | 100,0 | 100,0 | 100,0 | 100,0 | | | |

## Legenda

Ove non indicato altrimenti (come di seguito) i dati si intendono validi;F=Impianto non operativo; N=media non valida; D=dati insufficienti; T=calibrazione/manutenzione in corso; A=strumento fuori scansione; U=dato invalidato da utente; Z=dato non acquisito; LDL=valore limite autorizzato;

# RIEPILOGO GIORNALIERO

2017-02-10

**Dati prodotti dal sistema I.E.S. - E.B.C. Srl**

**STAMPA DEL:** 09-03-2017 12:14:58

**Nome Stazione:** CENTRALE GAS CROTONE - SOLAR TAURUS

I valori corretti (Corr.) sono riferiti a 0°C e 1013 mbar, fumi secchi e tenore di Ossigeno del 15%

| Descrizione | Ora | | | | | | | | | | | | | | | | | | | | | | | | | | |
|---|---|---|---|---|---|---|---|---|---|---|---|---|---|---|---|---|---|---|---|---|---|---|---|---|---|---|---|
| | 1 | 2 | 3 | 4 | 5 | 6 | 7 | 8 | 9 | 10 | 11 | 12 | 13 | 14 | 15 | 16 | 17 | 18 | 19 | 20 | 21 | 22 | 23 | 24 | Tot. Giorno | LDL orario | N. sup. LDL orario |
| CO Corr. valore in mg/Nm³ | 14,1 | 12,9 | 14,3 | 14,4 | 14,1 | 17,1 | 23,4 | 26,3 | 23,7 | 13,9 | 13,6 | 16,8 | 19,0 | 17,6 | 17,7 | 13,0 | 14,0 | 15,5 | 15,7 | 14,5 | 17,1 | 13,9 | 13,5 | 12,9 | 16,2 | 125,0 | 0 |
| CO dati validi % | 100,0 | 100,0 | 100,0 | 100,0 | 100,0 | 100,0 | 100,0 | 100,0 | 100,0 | 100,0 | 100,0 | 100,0 | 100,0 | 100,0 | 100,0 | 100,0 | 100,0 | 100,0 | 100,0 | 100,0 | 100,0 | 100,0 | 100,0 | 100,0 | | | |
| NOx Corr. valore in mg/Nm³ | 19,7 | 20,2 | 19,2 | 18,9 | 19,3 | 18,1 | 15,5 | 14,3 | 15,4 | 18,8 | 18,6 | 17,3 | 16,6 | 16,8 | 17,0 | 19,7 | 19,2 | 18,4 | 22,2 | 18,8 | 17,2 | 18,7 | 19,2 | 23,4 | 18,4 | 500,0 | 0 |
| NOx dati validi % | 100,0 | 100,0 | 100,0 | 100,0 | 100,0 | 100,0 | 100,0 | 100,0 | 100,0 | 100,0 | 100,0 | 100,0 | 100,0 | 100,0 | 100,0 | 100,0 | 100,0 | 100,0 | 100,0 | 100,0 | 100,0 | 100,0 | 100,0 | 100,0 | | | |
| O2 valore in % | 16,0 | 16,0 | 16,0 | 16,0 | 16,0 | 16,0 | 16,1 | 16,1 | 16,1 | 16,0 | 16,0 | 16,0 | 16,0 | 16,0 | 16,0 | 16,0 | 16,0 | 16,0 | 16,0 | 16,0 | 16,0 | 16,0 | 16,0 | 16,0 | 16,0 | | |
| O2 dati validi % | 100,0 | 100,0 | 100,0 | 100,0 | 100,0 | 100,0 | 100,0 | 100,0 | 100,0 | 100,0 | 100,0 | 100,0 | 100,0 | 100,0 | 100,0 | 100,0 | 100,0 | 100,0 | 100,0 | 100,0 | 100,0 | 100,0 | 100,0 | 100,0 | | | |
| Temperatura Fumi valore in °C | 497 | 498 | 498 | 498 | 499 | 496 | 491 | 490 | 491 | 498 | 497 | 495 | 494 | 497 | 496 | 498 | 498 | 498 | 499 | 499 | 495 | 498 | 499 | 499 | 497 | | |
| Temperatura Fumi dati validi % | 100,0 | 100,0 | 100,0 | 100,0 | 100,0 | 100,0 | 100,0 | 100,0 | 100,0 | 100,0 | 100,0 | 100,0 | 100,0 | 100,0 | 100,0 | 100,0 | 100,0 | 100,0 | 100,0 | 100,0 | 100,0 | 100,0 | 100,0 | 100,0 | | | |
| Portata Umida Norm. valore in Nm³/h | 51082 | 51052 | 50752 | 50708 | 50647 | 50825 | 50789 | 50672 | 50771 | 50681 | 50758 | 50822 | 50734 | 50585 | 50548 | 50822 | 50951 | 50972 | 50873 | 50801 | 50860 | 50891 | 50907 | 50812 | 50805 | | |
| Portata Umida dati validi % | 100,0 | 100,0 | 100,0 | 100,0 | 100,0 | 100,0 | 100,0 | 100,0 | 100,0 | 100,0 | 100,0 | 100,0 | 100,0 | 100,0 | 100,0 | 100,0 | 100,0 | 100,0 | 100,0 | 100,0 | 100,0 | 100,0 | 100,0 | 100,0 | | | |
| Pressione valore in mBar | 1010 | 1011 | 1010 | 1010 | 1010 | 1010 | 1010 | 1011 | 1011 | 1011 | 1012 | 1012 | 1012 | 1011 | 1011 | 1012 | 1013 | 1013 | 1014 | 1014 | 1015 | 1015 | 1015 | 1016 | 1012 | | |
| Pressione dati validi % | 100,0 | 100,0 | 100,0 | 100,0 | 100,0 | 100,0 | 100,0 | 100,0 | 100,0 | 100,0 | 100,0 | 100,0 | 100,0 | 100,0 | 100,0 | 100,0 | 100,0 | 100,0 | 100,0 | 100,0 | 100,0 | 100,0 | 100,0 | 100,0 | | | |

## Legenda

Ove non indicato altrimenti (come di seguito) i dati si intendono validi;F=Impianto non operativo; N=media non valida; D=dati insufficienti; T=calibrazione/manutenzione in corso; A=strumento fuori scansione; U=dato invalidato da utente; Z=dato non acquisito; LDL=valore limite autorizzato;

# RIEPILOGO GIORNALIERO

2017-02-11

**Dati prodotti dal sistema I.E.S. - E.B.C. Srl**

**STAMPA DEL:** 09-03-2017 12:14:58

**Nome Stazione:** CENTRALE GAS CROTONE - SOLAR TAURUS

I valori corretti (Corr.) sono riferiti a 0°C e 1013 mbar, fumi secchi e tenore di Ossigeno del 15%

| Descrizione | Ora | | | | | | | | | | | | | | | | | | | | | | | | | | |
|---|---|---|---|---|---|---|---|---|---|---|---|---|---|---|---|---|---|---|---|---|---|---|---|---|---|---|---|
| | 1 | 2 | 3 | 4 | 5 | 6 | 7 | 8 | 9 | 10 | 11 | 12 | 13 | 14 | 15 | 16 | 17 | 18 | 19 | 20 | 21 | 22 | 23 | 24 | Tot. Giorno | LDL orario | N. sup. LDL orario |
| **CO Corr. valore in mg/Nm³** | 14,2 | 13,9 | 14,5 | 15,1 | 15,9 | 17,8 | 22,7 | 20,6 | 15,8 | 14,7 | 12,8 | 12,7 | 12,7 | 13,7 | 14,2 | 16,3 | 16,8 | 16,7 | 21,2 | 27,0 | 29,8 | 28,2 | 15,3 | 12,4 | 17,3 | 125,0 | 0 |
| **CO dati validi %** | 100,0 | 100,0 | 100,0 | 100,0 | 100,0 | 100,0 | 100,0 | 100,0 | 100,0 | 100,0 | 100,0 | 100,0 | 100,0 | 100,0 | 100,0 | 100,0 | 100,0 | 100,0 | 100,0 | 100,0 | 100,0 | 100,0 | 100,0 | 100,0 | | | |
| **NOx Corr. valore in mg/Nm³** | 19,2 | 19,1 | 19,2 | 18,9 | 18,6 | 17,6 | 15,8 | 16,8 | 18,4 | 22,4 | 18,8 | 18,9 | 18,6 | 17,8 | 17,7 | 17,2 | 17,5 | 18,3 | 16,8 | 14,8 | 14,4 | 21,3 | 39,6 | 45,4 | 20,1 | 500,0 | 0 |
| **NOx dati validi %** | 100,0 | 100,0 | 100,0 | 100,0 | 100,0 | 100,0 | 100,0 | 100,0 | 100,0 | 100,0 | 100,0 | 100,0 | 100,0 | 100,0 | 100,0 | 100,0 | 100,0 | 100,0 | 100,0 | 100,0 | 100,0 | 100,0 | 100,0 | 100,0 | | | |
| **O2 valore in %** | 16,0 | 16,0 | 16,0 | 16,0 | 16,0 | 16,0 | 16,0 | 16,0 | 16,0 | 16,0 | 15,9 | 15,9 | 15,9 | 15,9 | 15,9 | 15,9 | 16,0 | 16,0 | 16,0 | 16,1 | 16,1 | 16,1 | 16,1 | 16,1 | 16,0 | | |
| **O2 dati validi %** | 100,0 | 100,0 | 100,0 | 100,0 | 100,0 | 100,0 | 100,0 | 100,0 | 100,0 | 100,0 | 100,0 | 100,0 | 100,0 | 100,0 | 100,0 | 100,0 | 100,0 | 100,0 | 100,0 | 100,0 | 100,0 | 100,0 | 100,0 | 100,0 | | | |
| **Temperatura Fumi valore in °C** | 499 | 500 | 500 | 499 | 499 | 498 | 494 | 495 | 499 | 502 | 503 | 504 | 505 | 504 | 504 | 502 | 501 | 500 | 496 | 493 | 490 | 488 | 486 | 485 | 498 | | |
| **Temperatura Fumi dati validi %** | 100,0 | 100,0 | 100,0 | 100,0 | 100,0 | 100,0 | 100,0 | 100,0 | 100,0 | 100,0 | 100,0 | 100,0 | 100,0 | 100,0 | 100,0 | 100,0 | 100,0 | 100,0 | 100,0 | 100,0 | 100,0 | 100,0 | 100,0 | 100,0 | | | |
| **Portata Umida Norm. valore in Nm³/h** | 50777 | 50730 | 50821 | 50889 | 50850 | 50906 | 50818 | 50888 | 50725 | 50339 | 50532 | 50436 | 50280 | 50162 | 50239 | 50160 | 50349 | 50420 | 50672 | 50839 | 51231 | 51325 | 51545 | 51646 | 50732 | | |
| **Portata Umida dati validi %** | 100,0 | 100,0 | 100,0 | 100,0 | 100,0 | 100,0 | 100,0 | 100,0 | 100,0 | 100,0 | 100,0 | 100,0 | 100,0 | 100,0 | 100,0 | 100,0 | 100,0 | 100,0 | 100,0 | 100,0 | 100,0 | 100,0 | 100,0 | 100,0 | | | |
| **Pressione valore in mBar** | 1016 | 1016 | 1016 | 1016 | 1017 | 1017 | 1017 | 1018 | 1018 | 1018 | 1018 | 1018 | 1018 | 1018 | 1018 | 1018 | 1018 | 1018 | 1019 | 1019 | 1020 | 1020 | 1020 | 1021 | 1018 | | |
| **Pressione dati validi %** | 100,0 | 100,0 | 100,0 | 100,0 | 100,0 | 100,0 | 100,0 | 100,0 | 100,0 | 100,0 | 100,0 | 100,0 | 100,0 | 100,0 | 100,0 | 100,0 | 100,0 | 100,0 | 100,0 | 100,0 | 100,0 | 100,0 | 100,0 | 100,0 | | | |

## Legenda

Ove non indicato altrimenti (come di seguito) i dati si intendono validi;F=Impianto non operativo; N=media non valida; D=dati insufficienti; T=calibrazione/manutenzione in corso; A=strumento fuori scansione; U=dato invalidato da utente; Z=dato non acquisito; LDL=valore limite autorizzato;

# RIEPILOGO GIORNALIERO

2017-02-12

**Dati prodotti dal sistema I.E.S. - E.B.C. Srl**

**STAMPA DEL:** 09-03-2017 12:14:59

**Nome Stazione:** CENTRALE GAS CROTONE - SOLAR TAURUS

I valori corretti (Corr.) sono riferiti a 0°C e 1013 mbar, fumi secchi e tenore di Ossigeno del 15%

| Descrizione | Ora | | | | | | | | | | | | | | | | | | | | | | | | | | |
|---|---|---|---|---|---|---|---|---|---|---|---|---|---|---|---|---|---|---|---|---|---|---|---|---|---|---|---|
| | 1 | 2 | 3 | 4 | 5 | 6 | 7 | 8 | 9 | 10 | 11 | 12 | 13 | 14 | 15 | 16 | 17 | 18 | 19 | 20 | 21 | 22 | 23 | 24 | Tot. Giorno | LDL orario | N. sup. LDL orario |
| CO Corr. valore in mg/Nm³ | 13,5 | 14,2 | 15,2 | 14,4 | 13,7 | 14,9 | 14,1 | 20,2 | 19,4 | 13,7 | 12,0 | 12,1 | 12,3 | 14,0 | 14,0 | 15,2 | 16,2 | 17,3 | 17,7 | 20,4 | 27,7 | 27,8 | 29,3 | 27,3 | 17,4 | 125,0 | 0 |
| CO dati validi % | 100,0 | 100,0 | 100,0 | 100,0 | 100,0 | 100,0 | 100,0 | 100,0 | 100,0 | 100,0 | 100,0 | 100,0 | 100,0 | 100,0 | 100,0 | 100,0 | 96,7 | 100,0 | 100,0 | 100,0 | 100,0 | 100,0 | 100,0 | 100,0 | | | |
| NOx Corr. valore in mg/Nm³ | 48,6 | 50,7 | 55,6 | 53,5 | 44,4 | 41,4 | 49,9 | 34,1 | 18,0 | 23,8 | 20,1 | 19,5 | 19,5 | 18,2 | 18,3 | 18,1 | 17,7 | 17,5 | 17,7 | 16,8 | 14,6 | 14,6 | 14,3 | 21,5 | 27,9 | 500,0 | 0 |
| NOx dati validi % | 100,0 | 100,0 | 100,0 | 100,0 | 100,0 | 100,0 | 100,0 | 100,0 | 100,0 | 100,0 | 100,0 | 100,0 | 100,0 | 100,0 | 100,0 | 100,0 | 96,7 | 100,0 | 100,0 | 100,0 | 100,0 | 100,0 | 100,0 | 100,0 | | | |
| O2 valore in % | 16,1 | 16,1 | 16,1 | 16,1 | 16,1 | 16,1 | 16,1 | 16,1 | 16,0 | 16,0 | 15,9 | 15,9 | 15,9 | 15,9 | 15,9 | 16,0 | 16,0 | 16,0 | 16,0 | 16,0 | 16,0 | 16,0 | 16,1 | 16,1 | 16,0 | | |
| O2 dati validi % | 100,0 | 100,0 | 100,0 | 100,0 | 100,0 | 100,0 | 100,0 | 100,0 | 100,0 | 100,0 | 100,0 | 100,0 | 100,0 | 100,0 | 100,0 | 100,0 | 96,7 | 100,0 | 100,0 | 100,0 | 100,0 | 100,0 | 100,0 | 100,0 | | | |
| Temperatura Fumi valore in °C | 484 | 484 | 483 | 484 | 485 | 486 | 484 | 486 | 494 | 501 | 503 | 503 | 503 | 501 | 502 | 501 | 501 | 500 | 499 | 497 | 492 | 491 | 490 | 488 | 493 | | |
| Temperatura Fumi dati validi % | 100,0 | 100,0 | 100,0 | 100,0 | 100,0 | 100,0 | 100,0 | 100,0 | 100,0 | 100,0 | 100,0 | 100,0 | 100,0 | 100,0 | 100,0 | 100,0 | 100,0 | 100,0 | 100,0 | 100,0 | 100,0 | 100,0 | 100,0 | 100,0 | | | |
| Portata Umida Norm. valore in Nm³/h | 51760 | 51854 | 51930 | 51944 | 51871 | 51946 | 51855 | 51910 | 51655 | 51007 | 50971 | 51002 | 50813 | 50661 | 50633 | 50602 | 50693 | 50751 | 51015 | 51187 | 51468 | 51473 | 51553 | 51736 | 51345 | | |
| Portata Umida dati validi % | 100,0 | 100,0 | 100,0 | 100,0 | 100,0 | 100,0 | 100,0 | 100,0 | 100,0 | 100,0 | 100,0 | 100,0 | 100,0 | 100,0 | 100,0 | 100,0 | 100,0 | 100,0 | 100,0 | 100,0 | 100,0 | 100,0 | 100,0 | 100,0 | | | |
| Pressione valore in mBar | 1021 | 1021 | 1021 | 1022 | 1022 | 1022 | 1023 | 1023 | 1023 | 1023 | 1023 | 1023 | 1022 | 1022 | 1022 | 1022 | 1022 | 1023 | 1023 | 1024 | 1024 | 1024 | 1024 | 1024 | 1023 | | |
| Pressione dati validi % | 100,0 | 100,0 | 100,0 | 100,0 | 100,0 | 100,0 | 100,0 | 100,0 | 100,0 | 100,0 | 100,0 | 100,0 | 100,0 | 100,0 | 100,0 | 100,0 | 100,0 | 100,0 | 100,0 | 100,0 | 100,0 | 100,0 | 100,0 | 100,0 | | | |

## Legenda

Ove non indicato altrimenti (come di seguito) i dati si intendono validi;F=Impianto non operativo; N=media non valida; D=dati insufficienti; T=calibrazione/manutenzione in corso; A=strumento fuori scansione; U=dato invalidato da utente; Z=dato non acquisito; LDL=valore limite autorizzato;

# RIEPILOGO GIORNALIERO

2017-02-13

**Dati prodotti dal sistema I.E.S. - E.B.C. Srl**

**STAMPA DEL:** 09-03-2017 12:14:59

**Nome Stazione:** CENTRALE GAS CROTONE - SOLAR TAURUS

I valori corretti (Corr.) sono riferiti a 0°C e 1013 mbar, fumi secchi e tenore di Ossigeno del 15%

| Descrizione | Ora | | | | | | | | | | | | | | | | | | | | | | | | | | |
|---|---|---|---|---|---|---|---|---|---|---|---|---|---|---|---|---|---|---|---|---|---|---|---|---|---|---|---|
| | 1 | 2 | 3 | 4 | 5 | 6 | 7 | 8 | 9 | 10 | 11 | 12 | 13 | 14 | 15 | 16 | 17 | 18 | 19 | 20 | 21 | 22 | 23 | 24 | Tot. Giorno | LDL orario | N. sup. LDL orario |
| CO Corr. valore in mg/Nm³ | 26,0 | 19,3 | 16,5 | 21,8 | 15,8 | 16,6 | 19,4 | 17,0 | 23,8 | 17,6 | 11,2 | 12,5 | 14,5 | 12,3 | 13,2 | 13,1 | 13,6 | 15,6 | 17,6 | 18,7 | 22,1 | 27,1 | 30,9 | 27,4 | 18,5 | 125,0 | 0 |
| CO dati validi % | 100,0 | 100,0 | 100,0 | 100,0 | 100,0 | 100,0 | 100,0 | 100,0 | 100,0 | 100,0 | 100,0 | 100,0 | 100,0 | 100,0 | 100,0 | 100,0 | 100,0 | 100,0 | 100,0 | 100,0 | 100,0 | 100,0 | 100,0 | 100,0 | | | |
| NOx Corr. valore in mg/Nm³ | 25,2 | 35,4 | 39,0 | 38,9 | 53,0 | 54,8 | 58,0 | 55,7 | 24,2 | 22,8 | 28,3 | 20,2 | 19,6 | 20,0 | 19,9 | 19,9 | 19,9 | 18,8 | 18,1 | 17,9 | 16,7 | 15,1 | 19,4 | 15,0 | 28,2 | 500,0 | 0 |
| NOx dati validi % | 100,0 | 100,0 | 100,0 | 100,0 | 100,0 | 100,0 | 100,0 | 100,0 | 100,0 | 100,0 | 100,0 | 100,0 | 100,0 | 100,0 | 100,0 | 100,0 | 100,0 | 100,0 | 100,0 | 100,0 | 100,0 | 100,0 | 100,0 | 100,0 | | | |
| O2 valore in % | 16,1 | 16,1 | 16,1 | 16,1 | 16,1 | 16,1 | 16,1 | 16,1 | 16,1 | 16,0 | 15,9 | 15,9 | 15,9 | 15,9 | 15,9 | 15,9 | 15,9 | 16,0 | 16,0 | 16,0 | 16,0 | 16,0 | 16,1 | 16,0 | 16,0 | | |
| O2 dati validi % | 100,0 | 100,0 | 100,0 | 100,0 | 100,0 | 100,0 | 100,0 | 100,0 | 100,0 | 100,0 | 100,0 | 100,0 | 100,0 | 100,0 | 100,0 | 100,0 | 100,0 | 100,0 | 100,0 | 100,0 | 100,0 | 100,0 | 100,0 | 100,0 | | | |
| Temperatura Fumi valore in °C | 487 | 486 | 486 | 486 | 484 | 484 | 482 | 484 | 490 | 498 | 505 | 504 | 504 | 504 | 503 | 503 | 502 | 500 | 498 | 498 | 495 | 492 | 487 | 491 | 494 | | |
| Temperatura Fumi dati validi % | 100,0 | 100,0 | 100,0 | 100,0 | 100,0 | 100,0 | 100,0 | 100,0 | 100,0 | 100,0 | 100,0 | 100,0 | 100,0 | 100,0 | 100,0 | 100,0 | 100,0 | 100,0 | 100,0 | 100,0 | 100,0 | 100,0 | 100,0 | 100,0 | | | |
| Portata Umida Norm. valore in Nm³/h | 51633 | 51639 | 51594 | 51551 | 51616 | 51626 | 51651 | 51459 | 51304 | 51444 | 51724 | 51355 | 51274 | 51133 | 51114 | 51102 | 51307 | 51328 | 51290 | 51310 | 51389 | 51507 | 51769 | 51752 | 51453 | | |
| Portata Umida dati validi % | 100,0 | 100,0 | 100,0 | 100,0 | 100,0 | 100,0 | 100,0 | 100,0 | 100,0 | 100,0 | 100,0 | 100,0 | 100,0 | 100,0 | 100,0 | 100,0 | 100,0 | 100,0 | 100,0 | 100,0 | 100,0 | 100,0 | 100,0 | 100,0 | | | |
| Pressione valore in mBar | 1024 | 1024 | 1024 | 1024 | 1024 | 1024 | 1024 | 1024 | 1025 | 1025 | 1024 | 1024 | 1024 | 1023 | 1023 | 1023 | 1022 | 1023 | 1023 | 1023 | 1023 | 1024 | 1024 | 1024 | 1024 | | |
| Pressione dati validi % | 100,0 | 100,0 | 100,0 | 100,0 | 100,0 | 100,0 | 100,0 | 100,0 | 100,0 | 100,0 | 100,0 | 100,0 | 100,0 | 100,0 | 100,0 | 100,0 | 100,0 | 100,0 | 100,0 | 100,0 | 100,0 | 100,0 | 100,0 | 100,0 | | | |

## Legenda

Ove non indicato altrimenti (come di seguito) i dati si intendono validi;F=Impianto non operativo; N=media non valida; D=dati insufficienti; T=calibrazione/manutenzione in corso; A=strumento fuori scansione; U=dato invalidato da utente; Z=dato non acquisito; LDL=valore limite autorizzato;

# RIEPILOGO GIORNALIERO

2017-02-14

**Dati prodotti dal sistema I.E.S. - E.B.C. Srl**

**STAMPA DEL:** 09-03-2017 12:15:00

**Nome Stazione:** CENTRALE GAS CROTONE - SOLAR TAURUS

I valori corretti (Corr.) sono riferiti a 0°C e 1013 mbar, fumi secchi e tenore di Ossigeno del 15%

| Descrizione | Ora | | | | | | | | | | | | | | | | | | | | | | | | | | |
|---|---|---|---|---|---|---|---|---|---|---|---|---|---|---|---|---|---|---|---|---|---|---|---|---|---|---|---|
| | 1 | 2 | 3 | 4 | 5 | 6 | 7 | 8 | 9 | 10 | 11 | 12 | 13 | 14 | 15 | 16 | 17 | 18 | 19 | 20 | 21 | 22 | 23 | 24 | Tot. Giorno | LDL orario | N. sup. LDL orario |
| **CO Corr. valore in mg/Nm³** | 19,0 | 16,8 | 16,4 | 17,0 | 21,0 | 22,0 | 22,2 | 20,9 | 23,5 | F | 50,8 | 10,9 | 21,2 | F | F | F | F | F | F | F | F | F | F | F | 21,8 | 125,0 | 0 |
| **CO dati validi %** | 100,0 | 100,0 | 100,0 | 100,0 | 100,0 | 100,0 | 100,0 | 100,0 | 100,0 | 21,7 | 88,3 | 100,0 | 95,0 | 0,0 | 0,0 | 0,0 | 0,0 | 0,0 | 0,0 | 0,0 | 0,0 | 0,0 | 0,0 | 0,0 | | | |
| **NOx Corr. valore in mg/Nm³** | 18,0 | 18,9 | 19,1 | 18,4 | 16,2 | 15,9 | 15,7 | 16,2 | 15,6 | F | 33,3 | 21,6 | 21,9 | F | F | F | F | F | F | F | F | F | F | F | 19,2 | 500,0 | 0 |
| **NOx dati validi %** | 100,0 | 100,0 | 100,0 | 100,0 | 100,0 | 100,0 | 100,0 | 100,0 | 100,0 | 25,0 | 100,0 | 100,0 | 98,3 | 0,0 | 0,0 | 0,0 | 0,0 | 0,0 | 0,0 | 0,0 | 0,0 | 0,0 | 0,0 | 0,0 | | | |
| **O2 valore in %** | 16,0 | 16,0 | 16,0 | 16,0 | 16,0 | 16,0 | 16,0 | 16,0 | 16,0 | F | 16,1 | 15,8 | 15,9 | F | F | F | F | F | F | F | F | F | F | F | 16,0 | | |
| **O2 dati validi %** | 100,0 | 100,0 | 100,0 | 100,0 | 100,0 | 100,0 | 100,0 | 100,0 | 100,0 | 26,7 | 100,0 | 100,0 | 98,3 | 0,0 | 0,0 | 0,0 | 0,0 | 0,0 | 0,0 | 0,0 | 0,0 | 0,0 | 0,0 | 0,0 | | | |
| **Temperatura Fumi valore in °C** | 496 | 498 | 499 | 498 | 495 | 495 | 495 | 496 | 496 | F | 476 | 508 | 506 | F | F | F | F | F | F | F | F | F | F | F | 497 | | |
| **Temperatura Fumi dati validi %** | 100,0 | 100,0 | 100,0 | 100,0 | 100,0 | 100,0 | 100,0 | 100,0 | 100,0 | 26,7 | 100,0 | 100,0 | 100,0 | 0,0 | 0,0 | 0,0 | 0,0 | 0,0 | 0,0 | 0,0 | 0,0 | 0,0 | 0,0 | 0,0 | | | |
| **Portata Umida Norm. valore in Nm³/h** | 51591 | 51551 | 51455 | 51468 | 51569 | 51493 | 51291 | 51321 | 51421 | F | 50565 | 52125 | 50653 | F | F | F | F | F | F | F | F | F | F | F | 51375 | | |
| **Portata Umida dati validi %** | 100,0 | 100,0 | 100,0 | 100,0 | 100,0 | 100,0 | 100,0 | 100,0 | 100,0 | 26,7 | 100,0 | 100,0 | 100,0 | 0,0 | 0,0 | 0,0 | 0,0 | 0,0 | 0,0 | 0,0 | 0,0 | 0,0 | 0,0 | 0,0 | | | |
| **Pressione valore in mBar** | 1024 | 1024 | 1024 | 1024 | 1024 | 1024 | 1024 | 1025 | 1026 | F | 1027 | 1027 | 1026 | F | F | F | F | F | F | F | F | F | F | F | 1025 | | |
| **Pressione dati validi %** | 100,0 | 100,0 | 100,0 | 100,0 | 100,0 | 100,0 | 100,0 | 100,0 | 100,0 | 26,7 | 100,0 | 100,0 | 100,0 | 0,0 | 0,0 | 0,0 | 0,0 | 0,0 | 0,0 | 0,0 | 0,0 | 0,0 | 0,0 | 0,0 | | | |

## Legenda

Ove non indicato altrimenti (come di seguito) i dati si intendono validi;F=Impianto non operativo; N=media non valida; D=dati insufficienti; T=calibrazione/manutenzione in corso; A=strumento fuori scansione; U=dato invalidato da utente; Z=dato non acquisito; LDL=valore limite autorizzato;

# RIEPILOGO GIORNALIERO

2017-02-15

**Dati prodotti dal sistema I.E.S. - E.B.C. Srl**

**STAMPA DEL:** 09-03-2017 12:15:01

**Nome Stazione:** CENTRALE GAS CROTONE - SOLAR TAURUS

I valori corretti (Corr.) sono riferiti a 0°C e 1013 mbar, fumi secchi e tenore di Ossigeno del 15%

| Descrizione | Ora | | | | | | | | | | | | | | | | | | | | | | | | | | |
|---|---|---|---|---|---|---|---|---|---|---|---|---|---|---|---|---|---|---|---|---|---|---|---|---|---|---|---|
| | 1 | 2 | 3 | 4 | 5 | 6 | 7 | 8 | 9 | 10 | 11 | 12 | 13 | 14 | 15 | 16 | 17 | 18 | 19 | 20 | 21 | 22 | 23 | 24 | Tot. Giorno | LDL orario | N. sup. LDL orario |
| CO Corr. valore in mg/Nm³ | F | F | F | F | F | F | F | F | F | F | F | F | F | F | F | F | F | F | F | F | F | F | F | F | DG | 125,0 | 0 |
| CO dati validi % | 0,0 | 0,0 | 0,0 | 0,0 | 0,0 | 0,0 | 0,0 | 0,0 | 0,0 | 0,0 | 0,0 | 0,0 | 0,0 | 0,0 | 0,0 | 0,0 | 0,0 | 0,0 | 0,0 | 0,0 | 0,0 | 0,0 | 0,0 | 0,0 | | | |
| NOx Corr. valore in mg/Nm³ | F | F | F | F | F | F | F | F | F | F | F | F | F | F | F | F | F | F | F | F | F | F | F | F | DG | 500,0 | 0 |
| NOx dati validi % | 0,0 | 0,0 | 0,0 | 0,0 | 0,0 | 0,0 | 0,0 | 0,0 | 0,0 | 0,0 | 0,0 | 0,0 | 0,0 | 0,0 | 0,0 | 0,0 | 0,0 | 0,0 | 0,0 | 0,0 | 0,0 | 0,0 | 0,0 | 0,0 | | | |
| O2 valore in % | F | F | F | F | F | F | F | F | F | F | F | F | F | F | F | F | F | F | F | F | F | F | F | F | DG | | |
| O2 dati validi % | 0,0 | 0,0 | 0,0 | 0,0 | 0,0 | 0,0 | 0,0 | 0,0 | 0,0 | 0,0 | 0,0 | 0,0 | 0,0 | 0,0 | 0,0 | 0,0 | 0,0 | 0,0 | 0,0 | 0,0 | 0,0 | 0,0 | 0,0 | 0,0 | | | |
| Temperatura Fumi valore in °C | F | F | F | F | F | F | F | F | F | F | F | F | F | F | F | F | F | F | F | F | F | F | F | F | DG | | |
| Temperatura Fumi dati validi % | 0,0 | 0,0 | 0,0 | 0,0 | 0,0 | 0,0 | 0,0 | 0,0 | 0,0 | 0,0 | 0,0 | 0,0 | 0,0 | 0,0 | 0,0 | 0,0 | 0,0 | 0,0 | 0,0 | 0,0 | 0,0 | 0,0 | 0,0 | 0,0 | | | |
| Portata Umida Norm. valore in Nm³/h | F | F | F | F | F | F | F | F | F | F | F | F | F | F | F | F | F | F | F | F | F | F | F | F | DG | | |
| Portata Umida dati validi % | 0,0 | 0,0 | 0,0 | 0,0 | 0,0 | 0,0 | 0,0 | 0,0 | 0,0 | 0,0 | 0,0 | 0,0 | 0,0 | 0,0 | 0,0 | 0,0 | 0,0 | 0,0 | 0,0 | 0,0 | 0,0 | 0,0 | 0,0 | 0,0 | | | |
| Pressione valore in mBar | F | F | F | F | F | F | F | F | F | F | F | F | F | F | F | F | F | F | F | F | F | F | F | F | DG | | |
| Pressione dati validi % | 0,0 | 0,0 | 0,0 | 0,0 | 0,0 | 0,0 | 0,0 | 0,0 | 0,0 | 0,0 | 0,0 | 0,0 | 0,0 | 0,0 | 0,0 | 0,0 | 0,0 | 0,0 | 0,0 | 0,0 | 0,0 | 0,0 | 0,0 | 0,0 | | | |

## Legenda

Ove non indicato altrimenti (come di seguito) i dati si intendono validi;F=Impianto non operativo; N=media non valida; D=dati insufficienti; T=calibrazione/manutenzione in corso; A=strumento fuori scansione; U=dato invalidato da utente; Z=dato non acquisito; LDL=valore limite autorizzato;

# RIEPILOGO GIORNALIERO

2017-02-16

**Dati prodotti dal sistema I.E.S. - E.B.C. Srl**

**STAMPA DEL:** 09-03-2017 12:15:03

**Nome Stazione:** CENTRALE GAS CROTONE - SOLAR TAURUS

I valori corretti (Corr.) sono riferiti a 0°C e 1013 mbar, fumi secchi e tenore di Ossigeno del 15%

| Descrizione | Ora | | | | | | | | | | | | | | | | | | | | | | | | | | |
|---|---|---|---|---|---|---|---|---|---|---|---|---|---|---|---|---|---|---|---|---|---|---|---|---|---|---|---|
| | 1 | 2 | 3 | 4 | 5 | 6 | 7 | 8 | 9 | 10 | 11 | 12 | 13 | 14 | 15 | 16 | 17 | 18 | 19 | 20 | 21 | 22 | 23 | 24 | Tot. Giorno | LDL orario | N. sup. LDL orario |
| CO Corr. valore in mg/Nm³ | F | F | F | F | F | F | F | F | F | F | F | F | F | F | F | F | F | F | F | F | F | F | F | F | DG | 125,0 | 0 |
| CO dati validi % | 0,0 | 0,0 | 0,0 | 0,0 | 0,0 | 0,0 | 0,0 | 0,0 | 0,0 | 0,0 | 0,0 | 0,0 | 0,0 | 0,0 | 0,0 | 0,0 | 0,0 | 0,0 | 0,0 | 0,0 | 0,0 | 0,0 | 0,0 | 0,0 | | | |
| NOx Corr. valore in mg/Nm³ | F | F | F | F | F | F | F | F | F | F | F | F | F | F | F | F | F | F | F | F | F | F | F | F | DG | 500,0 | 0 |
| NOx dati validi % | 0,0 | 0,0 | 0,0 | 0,0 | 0,0 | 0,0 | 0,0 | 0,0 | 0,0 | 0,0 | 0,0 | 0,0 | 0,0 | 0,0 | 0,0 | 0,0 | 0,0 | 0,0 | 0,0 | 0,0 | 0,0 | 0,0 | 0,0 | 0,0 | | | |
| O2 valore in % | F | F | F | F | F | F | F | F | F | F | F | F | F | F | F | F | F | F | F | F | F | F | F | F | DG | | |
| O2 dati validi % | 0,0 | 0,0 | 0,0 | 0,0 | 0,0 | 0,0 | 0,0 | 0,0 | 0,0 | 0,0 | 0,0 | 0,0 | 0,0 | 0,0 | 0,0 | 0,0 | 0,0 | 0,0 | 0,0 | 0,0 | 0,0 | 0,0 | 0,0 | 0,0 | | | |
| Temperatura Fumi valore in °C | F | F | F | F | F | F | F | F | F | F | F | F | F | F | F | F | F | F | F | F | F | F | F | F | DG | | |
| Temperatura Fumi dati validi % | 0,0 | 0,0 | 0,0 | 0,0 | 0,0 | 0,0 | 0,0 | 0,0 | 0,0 | 0,0 | 0,0 | 0,0 | 0,0 | 0,0 | 0,0 | 0,0 | 0,0 | 0,0 | 0,0 | 0,0 | 0,0 | 0,0 | 0,0 | 0,0 | | | |
| Portata Umida Norm. valore in Nm³/h | F | F | F | F | F | F | F | F | F | F | F | F | F | F | F | F | F | F | F | F | F | F | F | F | DG | | |
| Portata Umida dati validi % | 0,0 | 0,0 | 0,0 | 0,0 | 0,0 | 0,0 | 0,0 | 0,0 | 0,0 | 0,0 | 0,0 | 0,0 | 0,0 | 0,0 | 0,0 | 0,0 | 0,0 | 0,0 | 0,0 | 0,0 | 0,0 | 0,0 | 0,0 | 0,0 | | | |
| Pressione valore in mBar | F | F | F | F | F | F | F | F | F | F | F | F | F | F | F | F | F | F | F | F | F | F | F | F | DG | | |
| Pressione dati validi % | 0,0 | 0,0 | 0,0 | 0,0 | 0,0 | 0,0 | 0,0 | 0,0 | 0,0 | 0,0 | 0,0 | 0,0 | 0,0 | 0,0 | 0,0 | 0,0 | 0,0 | 0,0 | 0,0 | 0,0 | 0,0 | 0,0 | 0,0 | 0,0 | | | |

## Legenda

Ove non indicato altrimenti (come di seguito) i dati si intendono validi;F=Impianto non operativo; N=media non valida; D=dati insufficienti; T=calibrazione/manutenzione in corso; A=strumento fuori scansione; U=dato invalidato da utente; Z=dato non acquisito; LDL=valore limite autorizzato;

# RIEPILOGO GIORNALIERO

2017-02-17

**Dati prodotti dal sistema I.E.S. - E.B.C. Srl**

**STAMPA DEL:** 09-03-2017 12:15:04

**Nome Stazione:** CENTRALE GAS CROTONE - SOLAR TAURUS

I valori corretti (Corr.) sono riferiti a 0°C e 1013 mbar, fumi secchi e tenore di Ossigeno del 15%

| Descrizione | Ora | | | | | | | | | | | | | | | | | | | | | | | | | | |
|---|---|---|---|---|---|---|---|---|---|---|---|---|---|---|---|---|---|---|---|---|---|---|---|---|---|---|---|
| | 1 | 2 | 3 | 4 | 5 | 6 | 7 | 8 | 9 | 10 | 11 | 12 | 13 | 14 | 15 | 16 | 17 | 18 | 19 | 20 | 21 | 22 | 23 | 24 | Tot. Giorno | LDL orario | N. sup. LDL orario |
| CO Corr. valore in mg/Nm³ | F | F | F | F | F | F | F | F | F | F | F | F | F | F | F | F | F | F | F | F | F | F | F | F | DG | 125,0 | 0 |
| CO dati validi % | 0,0 | 0,0 | 0,0 | 0,0 | 0,0 | 0,0 | 0,0 | 0,0 | 0,0 | 0,0 | 0,0 | 0,0 | 0,0 | 0,0 | 0,0 | 0,0 | 0,0 | 0,0 | 0,0 | 0,0 | 0,0 | 0,0 | 0,0 | 0,0 | | | |
| NOx Corr. valore in mg/Nm³ | F | F | F | F | F | F | F | F | F | F | F | F | F | F | F | F | F | F | F | F | F | F | F | F | DG | 500,0 | 0 |
| NOx dati validi % | 0,0 | 0,0 | 0,0 | 0,0 | 0,0 | 0,0 | 0,0 | 0,0 | 0,0 | 0,0 | 0,0 | 0,0 | 0,0 | 0,0 | 0,0 | 0,0 | 0,0 | 0,0 | 0,0 | 0,0 | 0,0 | 0,0 | 0,0 | 0,0 | | | |
| O2 valore in % | F | F | F | F | F | F | F | F | F | F | F | F | F | F | F | F | F | F | F | F | F | F | F | F | DG | | |
| O2 dati validi % | 0,0 | 0,0 | 0,0 | 0,0 | 0,0 | 0,0 | 0,0 | 0,0 | 0,0 | 0,0 | 0,0 | 0,0 | 0,0 | 0,0 | 0,0 | 0,0 | 0,0 | 0,0 | 0,0 | 0,0 | 0,0 | 0,0 | 0,0 | 0,0 | | | |
| Temperatura Fumi valore in °C | F | F | F | F | F | F | F | F | F | F | F | F | F | F | F | F | F | F | F | F | F | F | F | F | DG | | |
| Temperatura Fumi dati validi % | 0,0 | 0,0 | 0,0 | 0,0 | 0,0 | 0,0 | 0,0 | 0,0 | 0,0 | 0,0 | 0,0 | 0,0 | 0,0 | 0,0 | 0,0 | 0,0 | 0,0 | 0,0 | 0,0 | 0,0 | 0,0 | 0,0 | 0,0 | 0,0 | | | |
| Portata Umida Norm. valore in Nm³/h | F | F | F | F | F | F | F | F | F | F | F | F | F | F | F | F | F | F | F | F | F | F | F | F | DG | | |
| Portata Umida dati validi % | 0,0 | 0,0 | 0,0 | 0,0 | 0,0 | 0,0 | 0,0 | 0,0 | 0,0 | 0,0 | 0,0 | 0,0 | 0,0 | 0,0 | 0,0 | 0,0 | 0,0 | 0,0 | 0,0 | 0,0 | 0,0 | 0,0 | 0,0 | 0,0 | | | |
| Pressione valore in mBar | F | F | F | F | F | F | F | F | F | F | F | F | F | F | F | F | F | F | F | F | F | F | F | F | DG | | |
| Pressione dati validi % | 0,0 | 0,0 | 0,0 | 0,0 | 0,0 | 0,0 | 0,0 | 0,0 | 0,0 | 0,0 | 0,0 | 0,0 | 0,0 | 0,0 | 0,0 | 0,0 | 0,0 | 0,0 | 0,0 | 0,0 | 0,0 | 0,0 | 0,0 | 0,0 | | | |

## Legenda

Ove non indicato altrimenti (come di seguito) i dati si intendono validi;F=Impianto non operativo; N=media non valida; D=dati insufficienti; T=calibrazione/manutenzione in corso; A=strumento fuori scansione; U=dato invalidato da utente; Z=dato non acquisito; LDL=valore limite autorizzato;

# RIEPILOGO GIORNALIERO

2017-02-18

**Dati prodotti dal sistema I.E.S. - E.B.C. Srl**

**STAMPA DEL:** 09-03-2017 12:15:05

**Nome Stazione:** CENTRALE GAS CROTONE - SOLAR TAURUS

I valori corretti (Corr.) sono riferiti a 0°C e 1013 mbar, fumi secchi e tenore di Ossigeno del 15%

| Descrizione | Ora | | | | | | | | | | | | | | | | | | | | | | | | | | |
|---|---|---|---|---|---|---|---|---|---|---|---|---|---|---|---|---|---|---|---|---|---|---|---|---|---|---|---|
| | 1 | 2 | 3 | 4 | 5 | 6 | 7 | 8 | 9 | 10 | 11 | 12 | 13 | 14 | 15 | 16 | 17 | 18 | 19 | 20 | 21 | 22 | 23 | 24 | Tot. Giorno | LDL orario | N. sup. LDL orario |
| CO Corr. valore in mg/Nm³ | F | F | F | F | F | F | F | F | F | F | F | F | F | F | F | F | F | F | F | F | F | F | F | F | DG | 125,0 | 0 |
| CO dati validi % | 0,0 | 0,0 | 0,0 | 0,0 | 0,0 | 0,0 | 0,0 | 0,0 | 0,0 | 0,0 | 0,0 | 0,0 | 0,0 | 0,0 | 0,0 | 0,0 | 0,0 | 0,0 | 0,0 | 0,0 | 0,0 | 0,0 | 0,0 | 0,0 | | | |
| NOx Corr. valore in mg/Nm³ | F | F | F | F | F | F | F | F | F | F | F | F | F | F | F | F | F | F | F | F | F | F | F | F | DG | 500,0 | 0 |
| NOx dati validi % | 0,0 | 0,0 | 0,0 | 0,0 | 0,0 | 0,0 | 0,0 | 0,0 | 0,0 | 0,0 | 0,0 | 0,0 | 0,0 | 0,0 | 0,0 | 0,0 | 0,0 | 0,0 | 0,0 | 0,0 | 0,0 | 0,0 | 0,0 | 0,0 | | | |
| O2 valore in % | F | F | F | F | F | F | F | F | F | F | F | F | F | F | F | F | F | F | F | F | F | F | F | F | DG | | |
| O2 dati validi % | 0,0 | 0,0 | 0,0 | 0,0 | 0,0 | 0,0 | 0,0 | 0,0 | 0,0 | 0,0 | 0,0 | 0,0 | 0,0 | 0,0 | 0,0 | 0,0 | 0,0 | 0,0 | 0,0 | 0,0 | 0,0 | 0,0 | 0,0 | 0,0 | | | |
| Temperatura Fumi valore in °C | F | F | F | F | F | F | F | F | F | F | F | F | F | F | F | F | F | F | F | F | F | F | F | F | DG | | |
| Temperatura Fumi dati validi % | 0,0 | 0,0 | 0,0 | 0,0 | 0,0 | 0,0 | 0,0 | 0,0 | 0,0 | 0,0 | 0,0 | 0,0 | 0,0 | 0,0 | 0,0 | 0,0 | 0,0 | 0,0 | 0,0 | 0,0 | 0,0 | 0,0 | 0,0 | 0,0 | | | |
| Portata Umida Norm. valore in Nm³/h | F | F | F | F | F | F | F | F | F | F | F | F | F | F | F | F | F | F | F | F | F | F | F | F | DG | | |
| Portata Umida dati validi % | 0,0 | 0,0 | 0,0 | 0,0 | 0,0 | 0,0 | 0,0 | 0,0 | 0,0 | 0,0 | 0,0 | 0,0 | 0,0 | 0,0 | 0,0 | 0,0 | 0,0 | 0,0 | 0,0 | 0,0 | 0,0 | 0,0 | 0,0 | 0,0 | | | |
| Pressione valore in mBar | F | F | F | F | F | F | F | F | F | F | F | F | F | F | F | F | F | F | F | F | F | F | F | F | DG | | |
| Pressione dati validi % | 0,0 | 0,0 | 0,0 | 0,0 | 0,0 | 0,0 | 0,0 | 0,0 | 0,0 | 0,0 | 0,0 | 0,0 | 0,0 | 0,0 | 0,0 | 0,0 | 0,0 | 0,0 | 0,0 | 0,0 | 0,0 | 0,0 | 0,0 | 0,0 | | | |

## Legenda

Ove non indicato altrimenti (come di seguito) i dati si intendono validi;F=Impianto non operativo; N=media non valida; D=dati insufficienti; T=calibrazione/manutenzione in corso; A=strumento fuori scansione; U=dato invalidato da utente; Z=dato non acquisito; LDL=valore limite autorizzato;

# RIEPILOGO GIORNALIERO

2017-02-19

**Dati prodotti dal sistema I.E.S. - E.B.C. Srl**

**STAMPA DEL:** 09-03-2017 12:15:06

**Nome Stazione:** CENTRALE GAS CROTONE - SOLAR TAURUS

I valori corretti (Corr.) sono riferiti a 0°C e 1013 mbar, fumi secchi e tenore di Ossigeno del 15%

| Descrizione | Ora | | | | | | | | | | | | | | | | | | | | | | | | | | |
|---|---|---|---|---|---|---|---|---|---|---|---|---|---|---|---|---|---|---|---|---|---|---|---|---|---|---|---|
| | 1 | 2 | 3 | 4 | 5 | 6 | 7 | 8 | 9 | 10 | 11 | 12 | 13 | 14 | 15 | 16 | 17 | 18 | 19 | 20 | 21 | 22 | 23 | 24 | Tot. Giorno | LDL orario | N. sup. LDL orario |
| CO Corr. valore in mg/Nm³ | F | F | F | F | F | F | F | F | F | F | F | F | F | F | F | F | F | F | F | F | F | F | F | F | DG | 125,0 | 0 |
| CO dati validi % | 0,0 | 0,0 | 0,0 | 0,0 | 0,0 | 0,0 | 0,0 | 0,0 | 0,0 | 0,0 | 0,0 | 0,0 | 0,0 | 0,0 | 0,0 | 0,0 | 0,0 | 0,0 | 0,0 | 0,0 | 0,0 | 0,0 | 0,0 | 0,0 | | | |
| NOx Corr. valore in mg/Nm³ | F | F | F | F | F | F | F | F | F | F | F | F | F | F | F | F | F | F | F | F | F | F | F | F | DG | 500,0 | 0 |
| NOx dati validi % | 0,0 | 0,0 | 0,0 | 0,0 | 0,0 | 0,0 | 0,0 | 0,0 | 0,0 | 0,0 | 0,0 | 0,0 | 0,0 | 0,0 | 0,0 | 0,0 | 0,0 | 0,0 | 0,0 | 0,0 | 0,0 | 0,0 | 0,0 | 0,0 | | | |
| O2 valore in % | F | F | F | F | F | F | F | F | F | F | F | F | F | F | F | F | F | F | F | F | F | F | F | F | DG | | |
| O2 dati validi % | 0,0 | 0,0 | 0,0 | 0,0 | 0,0 | 0,0 | 0,0 | 0,0 | 0,0 | 0,0 | 0,0 | 0,0 | 0,0 | 0,0 | 0,0 | 0,0 | 0,0 | 0,0 | 0,0 | 0,0 | 0,0 | 0,0 | 0,0 | 0,0 | | | |
| Temperatura Fumi valore in °C | F | F | F | F | F | F | F | F | F | F | F | F | F | F | F | F | F | F | F | F | F | F | F | F | DG | | |
| Temperatura Fumi dati validi % | 0,0 | 0,0 | 0,0 | 0,0 | 0,0 | 0,0 | 0,0 | 0,0 | 0,0 | 0,0 | 0,0 | 0,0 | 0,0 | 0,0 | 0,0 | 0,0 | 0,0 | 0,0 | 0,0 | 0,0 | 0,0 | 0,0 | 0,0 | 0,0 | | | |
| Portata Umida Norm. valore in Nm³/h | F | F | F | F | F | F | F | F | F | F | F | F | F | F | F | F | F | F | F | F | F | F | F | F | DG | | |
| Portata Umida dati validi % | 0,0 | 0,0 | 0,0 | 0,0 | 0,0 | 0,0 | 0,0 | 0,0 | 0,0 | 0,0 | 0,0 | 0,0 | 0,0 | 0,0 | 0,0 | 0,0 | 0,0 | 0,0 | 0,0 | 0,0 | 0,0 | 0,0 | 0,0 | 0,0 | | | |
| Pressione valore in mBar | F | F | F | F | F | F | F | F | F | F | F | F | F | F | F | F | F | F | F | F | F | F | F | F | DG | | |
| Pressione dati validi % | 0,0 | 0,0 | 0,0 | 0,0 | 0,0 | 0,0 | 0,0 | 0,0 | 0,0 | 0,0 | 0,0 | 0,0 | 0,0 | 0,0 | 0,0 | 0,0 | 0,0 | 0,0 | 0,0 | 0,0 | 0,0 | 0,0 | 0,0 | 0,0 | | | |

## Legenda

Ove non indicato altrimenti (come di seguito) i dati si intendono validi;F=Impianto non operativo; N=media non valida; D=dati insufficienti; T=calibrazione/manutenzione in corso; A=strumento fuori scansione; U=dato invalidato da utente; Z=dato non acquisito; LDL=valore limite autorizzato;

# RIEPILOGO GIORNALIERO

2017-02-20

**Dati prodotti dal sistema I.E.S. - E.B.C. Srl**

**STAMPA DEL:** 09-03-2017 12:15:06

**Nome Stazione:** CENTRALE GAS CROTONE - SOLAR TAURUS

I valori corretti (Corr.) sono riferiti a 0°C e 1013 mbar, fumi secchi e tenore di Ossigeno del 15%

| Descrizione | Ora | | | | | | | | | | | | | | | | | | | | | | | | | | |
|---|---|---|---|---|---|---|---|---|---|---|---|---|---|---|---|---|---|---|---|---|---|---|---|---|---|---|---|
| | 1 | 2 | 3 | 4 | 5 | 6 | 7 | 8 | 9 | 10 | 11 | 12 | 13 | 14 | 15 | 16 | 17 | 18 | 19 | 20 | 21 | 22 | 23 | 24 | Tot. Giorno | LDL orario | N. sup. LDL orario |
| CO Corr. valore in mg/Nm³ | F | F | F | F | F | F | F | F | F | F | F | F | F | F | F | F | F | F | F | F | F | F | F | F | DG | 125,0 | 0 |
| CO dati validi % | 0,0 | 0,0 | 0,0 | 0,0 | 0,0 | 0,0 | 0,0 | 0,0 | 0,0 | 0,0 | 0,0 | 0,0 | 0,0 | 0,0 | 0,0 | 0,0 | 0,0 | 0,0 | 0,0 | 0,0 | 0,0 | 0,0 | 0,0 | 0,0 | | | |
| NOx Corr. valore in mg/Nm³ | F | F | F | F | F | F | F | F | F | F | F | F | F | F | F | F | F | F | F | F | F | F | F | F | DG | 500,0 | 0 |
| NOx dati validi % | 0,0 | 0,0 | 0,0 | 0,0 | 0,0 | 0,0 | 0,0 | 0,0 | 0,0 | 0,0 | 0,0 | 0,0 | 0,0 | 0,0 | 0,0 | 0,0 | 0,0 | 0,0 | 0,0 | 0,0 | 0,0 | 0,0 | 0,0 | 0,0 | | | |
| O2 valore in % | F | F | F | F | F | F | F | F | F | F | F | F | F | F | F | F | F | F | F | F | F | F | F | F | DG | | |
| O2 dati validi % | 0,0 | 0,0 | 0,0 | 0,0 | 0,0 | 0,0 | 0,0 | 0,0 | 0,0 | 0,0 | 0,0 | 0,0 | 0,0 | 0,0 | 0,0 | 0,0 | 0,0 | 0,0 | 0,0 | 0,0 | 0,0 | 0,0 | 0,0 | 0,0 | | | |
| Temperatura Fumi valore in °C | F | F | F | F | F | F | F | F | F | F | F | F | F | F | F | F | F | F | F | F | F | F | F | F | DG | | |
| Temperatura Fumi dati validi % | 0,0 | 0,0 | 0,0 | 0,0 | 0,0 | 0,0 | 0,0 | 0,0 | 0,0 | 0,0 | 0,0 | 0,0 | 0,0 | 0,0 | 0,0 | 0,0 | 0,0 | 0,0 | 0,0 | 0,0 | 0,0 | 0,0 | 0,0 | 0,0 | | | |
| Portata Umida Norm. valore in Nm³/h | F | F | F | F | F | F | F | F | F | F | F | F | F | F | F | F | F | F | F | F | F | F | F | F | DG | | |
| Portata Umida dati validi % | 0,0 | 0,0 | 0,0 | 0,0 | 0,0 | 0,0 | 0,0 | 0,0 | 0,0 | 0,0 | 0,0 | 0,0 | 0,0 | 0,0 | 0,0 | 0,0 | 0,0 | 0,0 | 0,0 | 0,0 | 0,0 | 0,0 | 0,0 | 0,0 | | | |
| Pressione valore in mBar | F | F | F | F | F | F | F | F | F | F | F | F | F | F | F | F | F | F | F | F | F | F | F | F | DG | | |
| Pressione dati validi % | 0,0 | 0,0 | 0,0 | 0,0 | 0,0 | 0,0 | 0,0 | 0,0 | 0,0 | 0,0 | 0,0 | 0,0 | 0,0 | 0,0 | 0,0 | 0,0 | 0,0 | 0,0 | 0,0 | 0,0 | 0,0 | 0,0 | 0,0 | 0,0 | | | |

## Legenda

Ove non indicato altrimenti (come di seguito) i dati si intendono validi;F=Impianto non operativo; N=media non valida; D=dati insufficienti; T=calibrazione/manutenzione in corso; A=strumento fuori scansione; U=dato invalidato da utente; Z=dato non acquisito; LDL=valore limite autorizzato;

# RIEPILOGO GIORNALIERO

2017-02-21

**Dati prodotti dal sistema I.E.S. - E.B.C. Srl**

**STAMPA DEL:** 09-03-2017 12:15:07

**Nome Stazione:** CENTRALE GAS CROTONE - SOLAR TAURUS

I valori corretti (Corr.) sono riferiti a 0°C e 1013 mbar, fumi secchi e tenore di Ossigeno del 15%

| Descrizione | Ora | | | | | | | | | | | | | | | | | | | | | | | | | | |
|---|---|---|---|---|---|---|---|---|---|---|---|---|---|---|---|---|---|---|---|---|---|---|---|---|---|---|---|
| | 1 | 2 | 3 | 4 | 5 | 6 | 7 | 8 | 9 | 10 | 11 | 12 | 13 | 14 | 15 | 16 | 17 | 18 | 19 | 20 | 21 | 22 | 23 | 24 | Tot. Giorno | LDL orario | N. sup. LDL orario |
| CO Corr. valore in mg/Nm³ | F | F | F | F | F | F | F | F | F | F | F | F | F | F | F | F | F | F | F | F | F | F | F | F | DG | 125,0 | 0 |
| CO dati validi % | 0,0 | 0,0 | 0,0 | 0,0 | 0,0 | 0,0 | 0,0 | 0,0 | 0,0 | 0,0 | 0,0 | 0,0 | 0,0 | 0,0 | 0,0 | 0,0 | 0,0 | 0,0 | 0,0 | 0,0 | 0,0 | 0,0 | 0,0 | 0,0 | | | |
| NOx Corr. valore in mg/Nm³ | F | F | F | F | F | F | F | F | F | F | F | F | F | F | F | F | F | F | F | F | F | F | F | F | DG | 500,0 | 0 |
| NOx dati validi % | 0,0 | 0,0 | 0,0 | 0,0 | 0,0 | 0,0 | 0,0 | 0,0 | 0,0 | 0,0 | 0,0 | 0,0 | 0,0 | 0,0 | 0,0 | 0,0 | 0,0 | 0,0 | 0,0 | 0,0 | 0,0 | 0,0 | 0,0 | 0,0 | | | |
| O2 valore in % | F | F | F | F | F | F | F | F | F | F | F | F | F | F | F | F | F | F | F | F | F | F | F | F | DG | | |
| O2 dati validi % | 0,0 | 0,0 | 0,0 | 0,0 | 0,0 | 0,0 | 0,0 | 0,0 | 0,0 | 0,0 | 0,0 | 0,0 | 0,0 | 0,0 | 0,0 | 0,0 | 0,0 | 0,0 | 0,0 | 0,0 | 0,0 | 0,0 | 0,0 | 0,0 | | | |
| Temperatura Fumi valore in °C | F | F | F | F | F | F | F | F | F | F | F | F | F | F | F | F | F | F | F | F | F | F | F | F | DG | | |
| Temperatura Fumi dati validi % | 0,0 | 0,0 | 0,0 | 0,0 | 0,0 | 0,0 | 0,0 | 0,0 | 0,0 | 0,0 | 0,0 | 0,0 | 0,0 | 0,0 | 0,0 | 0,0 | 0,0 | 0,0 | 0,0 | 0,0 | 0,0 | 0,0 | 0,0 | 0,0 | | | |
| Portata Umida Norm. valore in Nm³/h | F | F | F | F | F | F | F | F | F | F | F | F | F | F | F | F | F | F | F | F | F | F | F | F | DG | | |
| Portata Umida dati validi % | 0,0 | 0,0 | 0,0 | 0,0 | 0,0 | 0,0 | 0,0 | 0,0 | 0,0 | 0,0 | 0,0 | 0,0 | 0,0 | 0,0 | 0,0 | 0,0 | 0,0 | 0,0 | 0,0 | 0,0 | 0,0 | 0,0 | 0,0 | 0,0 | | | |
| Pressione valore in mBar | F | F | F | F | F | F | F | F | F | F | F | F | F | F | F | F | F | F | F | F | F | F | F | F | DG | | |
| Pressione dati validi % | 0,0 | 0,0 | 0,0 | 0,0 | 0,0 | 0,0 | 0,0 | 0,0 | 0,0 | 0,0 | 0,0 | 0,0 | 0,0 | 0,0 | 0,0 | 0,0 | 0,0 | 0,0 | 0,0 | 0,0 | 0,0 | 0,0 | 0,0 | 0,0 | | | |

## Legenda

Ove non indicato altrimenti (come di seguito) i dati si intendono validi;F=Impianto non operativo; N=media non valida; D=dati insufficienti; T=calibrazione/manutenzione in corso; A=strumento fuori scansione; U=dato invalidato da utente; Z=dato non acquisito; LDL=valore limite autorizzato;

# RIEPILOGO GIORNALIERO

2017-02-22

**Dati prodotti dal sistema I.E.S. - E.B.C. Srl**

**STAMPA DEL:** 09-03-2017 12:15:07

**Nome Stazione:** CENTRALE GAS CROTONE - SOLAR TAURUS

I valori corretti (Corr.) sono riferiti a 0°C e 1013 mbar, fumi secchi e tenore di Ossigeno del 15%

| Descrizione | Ora | | | | | | | | | | | | | | | | | | | | | | | | | | |
|---|---|---|---|---|---|---|---|---|---|---|---|---|---|---|---|---|---|---|---|---|---|---|---|---|---|---|---|
| | 1 | 2 | 3 | 4 | 5 | 6 | 7 | 8 | 9 | 10 | 11 | 12 | 13 | 14 | 15 | 16 | 17 | 18 | 19 | 20 | 21 | 22 | 23 | 24 | Tot. Giorno | LDL orario | N. sup. LDL orario |
| CO Corr. valore in mg/Nm³ | F | F | F | F | F | F | F | F | F | F | F | F | F | F | F | F | F | F | F | F | F | F | F | F | DG | 125,0 | 0 |
| CO dati validi % | 0,0 | 0,0 | 0,0 | 0,0 | 0,0 | 0,0 | 0,0 | 0,0 | 0,0 | 0,0 | 0,0 | 0,0 | 0,0 | 0,0 | 0,0 | 0,0 | 0,0 | 0,0 | 0,0 | 0,0 | 0,0 | 0,0 | 0,0 | 0,0 | | | |
| NOx Corr. valore in mg/Nm³ | F | F | F | F | F | F | F | F | F | F | F | F | F | F | F | F | F | F | F | F | F | F | F | F | DG | 500,0 | 0 |
| NOx dati validi % | 0,0 | 0,0 | 0,0 | 0,0 | 0,0 | 0,0 | 0,0 | 0,0 | 0,0 | 0,0 | 0,0 | 0,0 | 0,0 | 0,0 | 0,0 | 0,0 | 0,0 | 0,0 | 0,0 | 0,0 | 0,0 | 0,0 | 0,0 | 0,0 | | | |
| O2 valore in % | F | F | F | F | F | F | F | F | F | F | F | F | F | F | F | F | F | F | F | F | F | F | F | F | DG | | |
| O2 dati validi % | 0,0 | 0,0 | 0,0 | 0,0 | 0,0 | 0,0 | 0,0 | 0,0 | 0,0 | 0,0 | 0,0 | 0,0 | 0,0 | 0,0 | 0,0 | 0,0 | 0,0 | 0,0 | 0,0 | 0,0 | 0,0 | 0,0 | 0,0 | 0,0 | | | |
| Temperatura Fumi valore in °C | F | F | F | F | F | F | F | F | F | F | F | F | F | F | F | F | F | F | F | F | F | F | F | F | DG | | |
| Temperatura Fumi dati validi % | 0,0 | 0,0 | 0,0 | 0,0 | 0,0 | 0,0 | 0,0 | 0,0 | 0,0 | 0,0 | 0,0 | 0,0 | 0,0 | 0,0 | 0,0 | 0,0 | 0,0 | 0,0 | 0,0 | 0,0 | 0,0 | 0,0 | 0,0 | 0,0 | | | |
| Portata Umida Norm. valore in Nm³/h | F | F | F | F | F | F | F | F | F | F | F | F | F | F | F | F | F | F | F | F | F | F | F | F | DG | | |
| Portata Umida dati validi % | 0,0 | 0,0 | 0,0 | 0,0 | 0,0 | 0,0 | 0,0 | 0,0 | 0,0 | 0,0 | 0,0 | 0,0 | 0,0 | 0,0 | 0,0 | 0,0 | 0,0 | 0,0 | 0,0 | 0,0 | 0,0 | 0,0 | 0,0 | 0,0 | | | |
| Pressione valore in mBar | F | F | F | F | F | F | F | F | F | F | F | F | F | F | F | F | F | F | F | F | F | F | F | F | DG | | |
| Pressione dati validi % | 0,0 | 0,0 | 0,0 | 0,0 | 0,0 | 0,0 | 0,0 | 0,0 | 0,0 | 0,0 | 0,0 | 0,0 | 0,0 | 0,0 | 0,0 | 0,0 | 0,0 | 0,0 | 0,0 | 0,0 | 0,0 | 0,0 | 0,0 | 0,0 | | | |

## Legenda

Ove non indicato altrimenti (come di seguito) i dati si intendono validi;F=Impianto non operativo; N=media non valida; D=dati insufficienti; T=calibrazione/manutenzione in corso; A=strumento fuori scansione; U=dato invalidato da utente; Z=dato non acquisito; LDL=valore limite autorizzato;

# RIEPILOGO GIORNALIERO

2017-02-23

**Dati prodotti dal sistema I.E.S. - E.B.C. Srl**

**STAMPA DEL:** 09-03-2017 12:15:08

**Nome Stazione:** CENTRALE GAS CROTONE - SOLAR TAURUS

I valori corretti (Corr.) sono riferiti a 0°C e 1013 mbar, fumi secchi e tenore di Ossigeno del 15%

| Descrizione | Ora | | | | | | | | | | | | | | | | | | | | | | | | | | |
|---|---|---|---|---|---|---|---|---|---|---|---|---|---|---|---|---|---|---|---|---|---|---|---|---|---|---|---|
| | 1 | 2 | 3 | 4 | 5 | 6 | 7 | 8 | 9 | 10 | 11 | 12 | 13 | 14 | 15 | 16 | 17 | 18 | 19 | 20 | 21 | 22 | 23 | 24 | Tot. Giorno | LDL orario | N. sup. LDL orario |
| CO Corr. valore in mg/Nm³ | F | F | F | F | F | F | F | F | F | F | F | F | F | F | F | F | F | F | F | F | F | F | F | F | DG | 125,0 | 0 |
| CO dati validi % | 0,0 | 0,0 | 0,0 | 0,0 | 0,0 | 0,0 | 0,0 | 0,0 | 0,0 | 0,0 | 0,0 | 0,0 | 0,0 | 0,0 | 0,0 | 0,0 | 0,0 | 0,0 | 0,0 | 0,0 | 0,0 | 0,0 | 0,0 | 0,0 | | | |
| NOx Corr. valore in mg/Nm³ | F | F | F | F | F | F | F | F | F | F | F | F | F | F | F | F | F | F | F | F | F | F | F | F | DG | 500,0 | 0 |
| NOx dati validi % | 0,0 | 0,0 | 0,0 | 0,0 | 0,0 | 0,0 | 0,0 | 0,0 | 0,0 | 0,0 | 0,0 | 0,0 | 0,0 | 0,0 | 0,0 | 0,0 | 0,0 | 0,0 | 0,0 | 0,0 | 0,0 | 0,0 | 0,0 | 0,0 | | | |
| O2 valore in % | F | F | F | F | F | F | F | F | F | F | F | F | F | F | F | F | F | F | F | F | F | F | F | F | DG | | |
| O2 dati validi % | 0,0 | 0,0 | 0,0 | 0,0 | 0,0 | 0,0 | 0,0 | 0,0 | 0,0 | 0,0 | 0,0 | 0,0 | 0,0 | 0,0 | 0,0 | 0,0 | 0,0 | 0,0 | 0,0 | 0,0 | 0,0 | 0,0 | 0,0 | 0,0 | | | |
| Temperatura Fumi valore in °C | F | F | F | F | F | F | F | F | F | F | F | F | F | F | F | F | F | F | F | F | F | F | F | F | DG | | |
| Temperatura Fumi dati validi % | 0,0 | 0,0 | 0,0 | 0,0 | 0,0 | 0,0 | 0,0 | 0,0 | 0,0 | 0,0 | 0,0 | 0,0 | 0,0 | 0,0 | 0,0 | 0,0 | 0,0 | 0,0 | 0,0 | 0,0 | 0,0 | 0,0 | 0,0 | 0,0 | | | |
| Portata Umida Norm. valore in Nm³/h | F | F | F | F | F | F | F | F | F | F | F | F | F | F | F | F | F | F | F | F | F | F | F | F | DG | | |
| Portata Umida dati validi % | 0,0 | 0,0 | 0,0 | 0,0 | 0,0 | 0,0 | 0,0 | 0,0 | 0,0 | 0,0 | 0,0 | 0,0 | 0,0 | 0,0 | 0,0 | 0,0 | 0,0 | 0,0 | 0,0 | 0,0 | 0,0 | 0,0 | 0,0 | 0,0 | | | |
| Pressione valore in mBar | F | F | F | F | F | F | F | F | F | F | F | F | F | F | F | F | F | F | F | F | F | F | F | F | DG | | |
| Pressione dati validi % | 0,0 | 0,0 | 0,0 | 0,0 | 0,0 | 0,0 | 0,0 | 0,0 | 0,0 | 0,0 | 0,0 | 0,0 | 0,0 | 0,0 | 0,0 | 0,0 | 0,0 | 0,0 | 0,0 | 0,0 | 0,0 | 0,0 | 0,0 | 0,0 | | | |

## Legenda

Ove non indicato altrimenti (come di seguito) i dati si intendono validi;F=Impianto non operativo; N=media non valida; D=dati insufficienti; T=calibrazione/manutenzione in corso; A=strumento fuori scansione; U=dato invalidato da utente; Z=dato non acquisito; LDL=valore limite autorizzato;

# RIEPILOGO GIORNALIERO

2017-02-24

**Dati prodotti dal sistema I.E.S. - E.B.C. Srl**

**STAMPA DEL:** 09-03-2017 12:15:08

**Nome Stazione:** CENTRALE GAS CROTONE - SOLAR TAURUS

I valori corretti (Corr.) sono riferiti a 0°C e 1013 mbar, fumi secchi e tenore di Ossigeno del 15%

| Descrizione | Ora | | | | | | | | | | | | | | | | | | | | | | | | | | |
|---|---|---|---|---|---|---|---|---|---|---|---|---|---|---|---|---|---|---|---|---|---|---|---|---|---|---|---|
| | 1 | 2 | 3 | 4 | 5 | 6 | 7 | 8 | 9 | 10 | 11 | 12 | 13 | 14 | 15 | 16 | 17 | 18 | 19 | 20 | 21 | 22 | 23 | 24 | Tot. Giorno | LDL orario | N. sup. LDL orario |
| CO Corr. valore in mg/Nm³ | F | F | F | F | F | F | F | F | F | F | F | F | F | F | F | F | F | F | F | F | F | F | F | F | DG | 125,0 | 0 |
| CO dati validi % | 0,0 | 0,0 | 0,0 | 0,0 | 0,0 | 0,0 | 0,0 | 0,0 | 0,0 | 0,0 | 0,0 | 0,0 | 0,0 | 0,0 | 0,0 | 0,0 | 0,0 | 0,0 | 0,0 | 0,0 | 0,0 | 0,0 | 0,0 | 0,0 | | | |
| NOx Corr. valore in mg/Nm³ | F | F | F | F | F | F | F | F | F | F | F | F | F | F | F | F | F | F | F | F | F | F | F | F | DG | 500,0 | 0 |
| NOx dati validi % | 0,0 | 0,0 | 0,0 | 0,0 | 0,0 | 0,0 | 0,0 | 0,0 | 0,0 | 0,0 | 0,0 | 0,0 | 0,0 | 0,0 | 0,0 | 0,0 | 0,0 | 0,0 | 0,0 | 0,0 | 0,0 | 0,0 | 0,0 | 0,0 | | | |
| O2 valore in % | F | F | F | F | F | F | F | F | F | F | F | F | F | F | F | F | F | F | F | F | F | F | F | F | DG | | |
| O2 dati validi % | 0,0 | 0,0 | 0,0 | 0,0 | 0,0 | 0,0 | 0,0 | 0,0 | 0,0 | 0,0 | 0,0 | 0,0 | 0,0 | 0,0 | 0,0 | 0,0 | 0,0 | 0,0 | 0,0 | 0,0 | 0,0 | 0,0 | 0,0 | 0,0 | | | |
| Temperatura Fumi valore in °C | F | F | F | F | F | F | F | F | F | F | F | F | F | F | F | F | F | F | F | F | F | F | F | F | DG | | |
| Temperatura Fumi dati validi % | 0,0 | 0,0 | 0,0 | 0,0 | 0,0 | 0,0 | 0,0 | 0,0 | 0,0 | 0,0 | 0,0 | 0,0 | 0,0 | 0,0 | 0,0 | 0,0 | 0,0 | 0,0 | 0,0 | 0,0 | 0,0 | 0,0 | 0,0 | 0,0 | | | |
| Portata Umida Norm. valore in Nm³/h | F | F | F | F | F | F | F | F | F | F | F | F | F | F | F | F | F | F | F | F | F | F | F | F | DG | | |
| Portata Umida dati validi % | 0,0 | 0,0 | 0,0 | 0,0 | 0,0 | 0,0 | 0,0 | 0,0 | 0,0 | 0,0 | 0,0 | 0,0 | 0,0 | 0,0 | 0,0 | 0,0 | 0,0 | 0,0 | 0,0 | 0,0 | 0,0 | 0,0 | 0,0 | 0,0 | | | |
| Pressione valore in mBar | F | F | F | F | F | F | F | F | F | F | F | F | F | F | F | F | F | F | F | F | F | F | F | F | DG | | |
| Pressione dati validi % | 0,0 | 0,0 | 0,0 | 0,0 | 0,0 | 0,0 | 0,0 | 0,0 | 0,0 | 0,0 | 0,0 | 0,0 | 0,0 | 0,0 | 0,0 | 0,0 | 0,0 | 0,0 | 0,0 | 0,0 | 0,0 | 0,0 | 0,0 | 0,0 | | | |

## Legenda

Ove non indicato altrimenti (come di seguito) i dati si intendono validi;F=Impianto non operativo; N=media non valida; D=dati insufficienti; T=calibrazione/manutenzione in corso; A=strumento fuori scansione; U=dato invalidato da utente; Z=dato non acquisito; LDL=valore limite autorizzato;

# RIEPILOGO GIORNALIERO

2017-02-25

**Dati prodotti dal sistema I.E.S. - E.B.C. Srl**

**STAMPA DEL:** 09-03-2017 12:15:09

**Nome Stazione:** CENTRALE GAS CROTONE - SOLAR TAURUS

I valori corretti (Corr.) sono riferiti a 0°C e 1013 mbar, fumi secchi e tenore di Ossigeno del 15%

| Descrizione | Ora | | | | | | | | | | | | | | | | | | | | | | | | | | |
|---|---|---|---|---|---|---|---|---|---|---|---|---|---|---|---|---|---|---|---|---|---|---|---|---|---|---|---|
| | 1 | 2 | 3 | 4 | 5 | 6 | 7 | 8 | 9 | 10 | 11 | 12 | 13 | 14 | 15 | 16 | 17 | 18 | 19 | 20 | 21 | 22 | 23 | 24 | Tot. Giorno | LDL orario | N. sup. LDL orario |
| CO Corr. valore in mg/Nm³ | F | F | F | F | F | F | F | F | F | F | F | F | F | F | F | F | F | F | F | F | F | F | F | F | DG | 125,0 | 0 |
| CO dati validi % | 0,0 | 0,0 | 0,0 | 0,0 | 0,0 | 0,0 | 0,0 | 0,0 | 0,0 | 0,0 | 0,0 | 0,0 | 0,0 | 0,0 | 0,0 | 0,0 | 0,0 | 0,0 | 0,0 | 0,0 | 0,0 | 0,0 | 0,0 | 0,0 | | | |
| NOx Corr. valore in mg/Nm³ | F | F | F | F | F | F | F | F | F | F | F | F | F | F | F | F | F | F | F | F | F | F | F | F | DG | 500,0 | 0 |
| NOx dati validi % | 0,0 | 0,0 | 0,0 | 0,0 | 0,0 | 0,0 | 0,0 | 0,0 | 0,0 | 0,0 | 0,0 | 0,0 | 0,0 | 0,0 | 0,0 | 0,0 | 0,0 | 0,0 | 0,0 | 0,0 | 0,0 | 0,0 | 0,0 | 0,0 | | | |
| O2 valore in % | F | F | F | F | F | F | F | F | F | F | F | F | F | F | F | F | F | F | F | F | F | F | F | F | DG | | |
| O2 dati validi % | 0,0 | 0,0 | 0,0 | 0,0 | 0,0 | 0,0 | 0,0 | 0,0 | 0,0 | 0,0 | 0,0 | 0,0 | 0,0 | 0,0 | 0,0 | 0,0 | 0,0 | 0,0 | 0,0 | 0,0 | 0,0 | 0,0 | 0,0 | 0,0 | | | |
| Temperatura Fumi valore in °C | F | F | F | F | F | F | F | F | F | F | F | F | F | F | F | F | F | F | F | F | F | F | F | F | DG | | |
| Temperatura Fumi dati validi % | 0,0 | 0,0 | 0,0 | 0,0 | 0,0 | 0,0 | 0,0 | 0,0 | 0,0 | 0,0 | 0,0 | 0,0 | 0,0 | 0,0 | 0,0 | 0,0 | 0,0 | 0,0 | 0,0 | 0,0 | 0,0 | 0,0 | 0,0 | 0,0 | | | |
| Portata Umida Norm. valore in Nm³/h | F | F | F | F | F | F | F | F | F | F | F | F | F | F | F | F | F | F | F | F | F | F | F | F | DG | | |
| Portata Umida dati validi % | 0,0 | 0,0 | 0,0 | 0,0 | 0,0 | 0,0 | 0,0 | 0,0 | 0,0 | 0,0 | 0,0 | 0,0 | 0,0 | 0,0 | 0,0 | 0,0 | 0,0 | 0,0 | 0,0 | 0,0 | 0,0 | 0,0 | 0,0 | 0,0 | | | |
| Pressione valore in mBar | F | F | F | F | F | F | F | F | F | F | F | F | F | F | F | F | F | F | F | F | F | F | F | F | DG | | |
| Pressione dati validi % | 0,0 | 0,0 | 0,0 | 0,0 | 0,0 | 0,0 | 0,0 | 0,0 | 0,0 | 0,0 | 0,0 | 0,0 | 0,0 | 0,0 | 0,0 | 0,0 | 0,0 | 0,0 | 0,0 | 0,0 | 0,0 | 0,0 | 0,0 | 0,0 | | | |

## Legenda

Ove non indicato altrimenti (come di seguito) i dati si intendono validi;F=Impianto non operativo; N=media non valida; D=dati insufficienti; T=calibrazione/manutenzione in corso; A=strumento fuori scansione; U=dato invalidato da utente; Z=dato non acquisito; LDL=valore limite autorizzato;

# RIEPILOGO GIORNALIERO

2017-02-26

**Dati prodotti dal sistema I.E.S. - E.B.C. Srl**

**STAMPA DEL:** 09-03-2017 12:15:09

**Nome Stazione:** CENTRALE GAS CROTONE - SOLAR TAURUS

I valori corretti (Corr.) sono riferiti a 0°C e 1013 mbar, fumi secchi e tenore di Ossigeno del 15%

| Descrizione | Ora | | | | | | | | | | | | | | | | | | | | | | | | | | |
|---|---|---|---|---|---|---|---|---|---|---|---|---|---|---|---|---|---|---|---|---|---|---|---|---|---|---|---|
| | 1 | 2 | 3 | 4 | 5 | 6 | 7 | 8 | 9 | 10 | 11 | 12 | 13 | 14 | 15 | 16 | 17 | 18 | 19 | 20 | 21 | 22 | 23 | 24 | Tot. Giorno | LDL orario | N. sup. LDL orario |
| CO Corr. valore in mg/Nm³ | F | F | F | F | F | F | F | F | F | F | F | F | F | F | F | F | F | F | F | F | F | F | F | F | DG | 125,0 | 0 |
| CO dati validi % | 0,0 | 0,0 | 0,0 | 0,0 | 0,0 | 0,0 | 0,0 | 0,0 | 0,0 | 0,0 | 0,0 | 0,0 | 0,0 | 0,0 | 0,0 | 0,0 | 0,0 | 0,0 | 0,0 | 0,0 | 0,0 | 0,0 | 0,0 | 0,0 | | | |
| NOx Corr. valore in mg/Nm³ | F | F | F | F | F | F | F | F | F | F | F | F | F | F | F | F | F | F | F | F | F | F | F | F | DG | 500,0 | 0 |
| NOx dati validi % | 0,0 | 0,0 | 0,0 | 0,0 | 0,0 | 0,0 | 0,0 | 0,0 | 0,0 | 0,0 | 0,0 | 0,0 | 0,0 | 0,0 | 0,0 | 0,0 | 0,0 | 0,0 | 0,0 | 0,0 | 0,0 | 0,0 | 0,0 | 0,0 | | | |
| O2 valore in % | F | F | F | F | F | F | F | F | F | F | F | F | F | F | F | F | F | F | F | F | F | F | F | F | DG | | |
| O2 dati validi % | 0,0 | 0,0 | 0,0 | 0,0 | 0,0 | 0,0 | 0,0 | 0,0 | 0,0 | 0,0 | 0,0 | 0,0 | 0,0 | 0,0 | 0,0 | 0,0 | 0,0 | 0,0 | 0,0 | 0,0 | 0,0 | 0,0 | 0,0 | 0,0 | | | |
| Temperatura Fumi valore in °C | F | F | F | F | F | F | F | F | F | F | F | F | F | F | F | F | F | F | F | F | F | F | F | F | DG | | |
| Temperatura Fumi dati validi % | 0,0 | 0,0 | 0,0 | 0,0 | 0,0 | 0,0 | 0,0 | 0,0 | 0,0 | 0,0 | 0,0 | 0,0 | 0,0 | 0,0 | 0,0 | 0,0 | 0,0 | 0,0 | 0,0 | 0,0 | 0,0 | 0,0 | 0,0 | 0,0 | | | |
| Portata Umida Norm. valore in Nm³/h | F | F | F | F | F | F | F | F | F | F | F | F | F | F | F | F | F | F | F | F | F | F | F | F | DG | | |
| Portata Umida dati validi % | 0,0 | 0,0 | 0,0 | 0,0 | 0,0 | 0,0 | 0,0 | 0,0 | 0,0 | 0,0 | 0,0 | 0,0 | 0,0 | 0,0 | 0,0 | 0,0 | 0,0 | 0,0 | 0,0 | 0,0 | 0,0 | 0,0 | 0,0 | 0,0 | | | |
| Pressione valore in mBar | F | F | F | F | F | F | F | F | F | F | F | F | F | F | F | F | F | F | F | F | F | F | F | F | DG | | |
| Pressione dati validi % | 0,0 | 0,0 | 0,0 | 0,0 | 0,0 | 0,0 | 0,0 | 0,0 | 0,0 | 0,0 | 0,0 | 0,0 | 0,0 | 0,0 | 0,0 | 0,0 | 0,0 | 0,0 | 0,0 | 0,0 | 0,0 | 0,0 | 0,0 | 0,0 | | | |

## Legenda

Ove non indicato altrimenti (come di seguito) i dati si intendono validi;F=Impianto non operativo; N=media non valida; D=dati insufficienti; T=calibrazione/manutenzione in corso; A=strumento fuori scansione; U=dato invalidato da utente; Z=dato non acquisito; LDL=valore limite autorizzato;

# RIEPILOGO GIORNALIERO

2017-02-27

**Dati prodotti dal sistema I.E.S. - E.B.C. Srl**

**STAMPA DEL:** 09-03-2017 12:15:10

**Nome Stazione:** CENTRALE GAS CROTONE - SOLAR TAURUS

I valori corretti (Corr.) sono riferiti a 0°C e 1013 mbar, fumi secchi e tenore di Ossigeno del 15%

| Descrizione | Ora | | | | | | | | | | | | | | | | | | | | | | | | | | |
|---|---|---|---|---|---|---|---|---|---|---|---|---|---|---|---|---|---|---|---|---|---|---|---|---|---|---|---|
| | 1 | 2 | 3 | 4 | 5 | 6 | 7 | 8 | 9 | 10 | 11 | 12 | 13 | 14 | 15 | 16 | 17 | 18 | 19 | 20 | 21 | 22 | 23 | 24 | Tot. Giorno | LDL orario | N. sup. LDL orario |
| CO Corr. valore in mg/Nm³ | F | F | F | F | F | F | F | F | F | F | F | F | F | F | F | F | F | F | F | F | F | F | F | F | DG | 125,0 | 0 |
| CO dati validi % | 0,0 | 0,0 | 0,0 | 0,0 | 0,0 | 0,0 | 0,0 | 0,0 | 0,0 | 0,0 | 0,0 | 0,0 | 0,0 | 0,0 | 0,0 | 0,0 | 0,0 | 0,0 | 0,0 | 0,0 | 0,0 | 0,0 | 0,0 | 0,0 | | | |
| NOx Corr. valore in mg/Nm³ | F | F | F | F | F | F | F | F | F | F | F | F | F | F | F | F | F | F | F | F | F | F | F | F | DG | 500,0 | 0 |
| NOx dati validi % | 0,0 | 0,0 | 0,0 | 0,0 | 0,0 | 0,0 | 0,0 | 0,0 | 0,0 | 0,0 | 0,0 | 0,0 | 0,0 | 0,0 | 0,0 | 0,0 | 0,0 | 0,0 | 0,0 | 0,0 | 0,0 | 0,0 | 0,0 | 0,0 | | | |
| O2 valore in % | F | F | F | F | F | F | F | F | F | F | F | F | F | F | F | F | F | F | F | F | F | F | F | F | DG | | |
| O2 dati validi % | 0,0 | 0,0 | 0,0 | 0,0 | 0,0 | 0,0 | 0,0 | 0,0 | 0,0 | 0,0 | 0,0 | 0,0 | 0,0 | 0,0 | 0,0 | 0,0 | 0,0 | 0,0 | 0,0 | 0,0 | 0,0 | 0,0 | 0,0 | 0,0 | | | |
| Temperatura Fumi valore in °C | F | F | F | F | F | F | F | F | F | F | F | F | F | F | F | F | F | F | F | F | F | F | F | F | DG | | |
| Temperatura Fumi dati validi % | 0,0 | 0,0 | 0,0 | 0,0 | 0,0 | 0,0 | 0,0 | 0,0 | 0,0 | 0,0 | 0,0 | 0,0 | 0,0 | 0,0 | 0,0 | 0,0 | 0,0 | 0,0 | 0,0 | 0,0 | 0,0 | 0,0 | 0,0 | 0,0 | | | |
| Portata Umida Norm. valore in Nm³/h | F | F | F | F | F | F | F | F | F | F | F | F | F | F | F | F | F | F | F | F | F | F | F | F | DG | | |
| Portata Umida dati validi % | 0,0 | 0,0 | 0,0 | 0,0 | 0,0 | 0,0 | 0,0 | 0,0 | 0,0 | 0,0 | 0,0 | 0,0 | 0,0 | 0,0 | 0,0 | 0,0 | 0,0 | 0,0 | 0,0 | 0,0 | 0,0 | 0,0 | 0,0 | 0,0 | | | |
| Pressione valore in mBar | F | F | F | F | F | F | F | F | F | F | F | F | F | F | F | F | F | F | F | F | F | F | F | F | DG | | |
| Pressione dati validi % | 0,0 | 0,0 | 0,0 | 0,0 | 0,0 | 0,0 | 0,0 | 0,0 | 0,0 | 0,0 | 0,0 | 0,0 | 0,0 | 0,0 | 0,0 | 0,0 | 0,0 | 0,0 | 0,0 | 0,0 | 0,0 | 0,0 | 0,0 | 0,0 | | | |

## Legenda

Ove non indicato altrimenti (come di seguito) i dati si intendono validi;F=Impianto non operativo; N=media non valida; D=dati insufficienti; T=calibrazione/manutenzione in corso; A=strumento fuori scansione; U=dato invalidato da utente; Z=dato non acquisito; LDL=valore limite autorizzato;

# RIEPILOGO GIORNALIERO

2017-02-28

**Dati prodotti dal sistema I.E.S. - E.B.C. Srl**

**STAMPA DEL:** 09-03-2017 12:15:10

**Nome Stazione:** CENTRALE GAS CROTONE - SOLAR TAURUS

I valori corretti (Corr.) sono riferiti a 0°C e 1013 mbar, fumi secchi e tenore di Ossigeno del 15%

| Descrizione | Ora | | | | | | | | | | | | | | | | | | | | | | | | | | |
|---|---|---|---|---|---|---|---|---|---|---|---|---|---|---|---|---|---|---|---|---|---|---|---|---|---|---|---|
| | 1 | 2 | 3 | 4 | 5 | 6 | 7 | 8 | 9 | 10 | 11 | 12 | 13 | 14 | 15 | 16 | 17 | 18 | 19 | 20 | 21 | 22 | 23 | 24 | Tot. Giorno | LDL orario | N. sup. LDL orario |
| CO Corr. valore in mg/Nm³ | F | F | F | F | F | F | F | F | F | F | F | F | F | F | F | F | F | F | F | F | F | F | F | F | DG | 125,0 | 0 |
| CO dati validi % | 0,0 | 0,0 | 0,0 | 0,0 | 0,0 | 0,0 | 0,0 | 0,0 | 0,0 | 0,0 | 0,0 | 0,0 | 0,0 | 0,0 | 0,0 | 0,0 | 0,0 | 0,0 | 0,0 | 0,0 | 0,0 | 0,0 | 0,0 | 0,0 | | | |
| NOx Corr. valore in mg/Nm³ | F | F | F | F | F | F | F | F | F | F | F | F | F | F | F | F | F | F | F | F | F | F | F | F | DG | 500,0 | 0 |
| NOx dati validi % | 0,0 | 0,0 | 0,0 | 0,0 | 0,0 | 0,0 | 0,0 | 0,0 | 0,0 | 0,0 | 0,0 | 0,0 | 0,0 | 0,0 | 0,0 | 0,0 | 0,0 | 0,0 | 0,0 | 0,0 | 0,0 | 0,0 | 0,0 | 0,0 | | | |
| O2 valore in % | F | F | F | F | F | F | F | F | F | F | F | F | F | F | F | F | F | F | F | F | F | F | F | F | DG | | |
| O2 dati validi % | 0,0 | 0,0 | 0,0 | 0,0 | 0,0 | 0,0 | 0,0 | 0,0 | 0,0 | 0,0 | 0,0 | 0,0 | 0,0 | 0,0 | 0,0 | 0,0 | 0,0 | 0,0 | 0,0 | 0,0 | 0,0 | 0,0 | 0,0 | 0,0 | | | |
| Temperatura Fumi valore in °C | F | F | F | F | F | F | F | F | F | F | F | F | F | F | F | F | F | F | F | F | F | F | F | F | DG | | |
| Temperatura Fumi dati validi % | 0,0 | 0,0 | 0,0 | 0,0 | 0,0 | 0,0 | 0,0 | 0,0 | 0,0 | 0,0 | 0,0 | 0,0 | 0,0 | 0,0 | 0,0 | 0,0 | 0,0 | 0,0 | 0,0 | 0,0 | 0,0 | 0,0 | 0,0 | 0,0 | | | |
| Portata Umida Norm. valore in Nm³/h | F | F | F | F | F | F | F | F | F | F | F | F | F | F | F | F | F | F | F | F | F | F | F | F | DG | | |
| Portata Umida dati validi % | 0,0 | 0,0 | 0,0 | 0,0 | 0,0 | 0,0 | 0,0 | 0,0 | 0,0 | 0,0 | 0,0 | 0,0 | 0,0 | 0,0 | 0,0 | 0,0 | 0,0 | 0,0 | 0,0 | 0,0 | 0,0 | 0,0 | 0,0 | 0,0 | | | |
| Pressione valore in mBar | F | F | F | F | F | F | F | F | F | F | F | F | F | F | F | F | F | F | F | F | F | F | F | F | DG | | |
| Pressione dati validi % | 0,0 | 0,0 | 0,0 | 0,0 | 0,0 | 0,0 | 0,0 | 0,0 | 0,0 | 0,0 | 0,0 | 0,0 | 0,0 | 0,0 | 0,0 | 0,0 | 0,0 | 0,0 | 0,0 | 0,0 | 0,0 | 0,0 | 0,0 | 0,0 | | | |

## Legenda

Ove non indicato altrimenti (come di seguito) i dati si intendono validi;F=Impianto non operativo; N=media non valida; D=dati insufficienti; T=calibrazione/manutenzione in corso; A=strumento fuori scansione; U=dato invalidato da utente; Z=dato non acquisito; LDL=valore limite autorizzato;

E.B.C. Srl Unipersonale
Environment Building Corporation

Via dell'Edilizia snc - 85100 Potenza **P.IVA** 01623800768 **Web:** www.ebcsrl.it **email:** info@ebcsrl.it **tel/FAX** 0971.54768

# MONITORAGGIO IN CONTINUO DELLE EMISSIONI IN ATMOSFERA

## PUNTO DI EMISSIONE E110

## TURBOCOMPRESSORE ALSTOM 1

# RIEPILOGO MENSILE

**Dati prodotti dal sistema I.E.S. - E.B.C.**

**MESE:** Febbraio 2017

**STAMPA DEL:** 09-03-2017 12:16:27

**Nome Stazione:** CENTRALE GAS CROTONE - ALSTOM1 E110

I valori corretti (Corr.) sono riferiti a 0°C e 1013 mbar, fumi secchi e tenore di Ossigeno del 15%

| Descrizione | Giorno | | | | | | | | | | | | | | | | | | | | | | | | | | | | | | | | | |
|---|---|---|---|---|---|---|---|---|---|---|---|---|---|---|---|---|---|---|---|---|---|---|---|---|---|---|---|---|---|---|---|---|---|---|
| | 1 | 2 | 3 | 4 | 5 | 6 | 7 | 8 | 9 | 10 | 11 | 12 | 13 | 14 | 15 | 16 | 17 | 18 | 19 | 20 | 21 | 22 | 23 | 24 | 25 | 26 | 27 | 28 | 29 | 30 | 31 | Tot. Mese | LDL giorn. | Num. Sup. LDL |
| **CO Corr. valore in mg/Nm³** | 43,9 | 48,6 | 48,1 | 45,2 | 45,7 | 43,4 | 43,2 | 43,6 | 53,1 | 62,0 | 62,5 | 63,5 | 63,2 | 50,8 | 37,7 | 46,4 | 47,4 | 44,6 | 43,4 | 47,9 | 44,1 | 46,3 | 47,8 | 48,6 | 52,4 | 50,7 | 50,5 | 52,4 | | | | 49,2 | 100,0 | 0 |
| **CO Corr. indice di disponibilità %** | 100,0 | 100,0 | 100,0 | 100,0 | 100,0 | 100,0 | 100,0 | 100,0 | 95,8 | 100,0 | 100,0 | 100,0 | 100,0 | 100,0 | 100,0 | 91,7 | 100,0 | 100,0 | 100,0 | 95,8 | 100,0 | 100,0 | 100,0 | 100,0 | 100,0 | 100,0 | 100,0 | 100,0 | | | | 99,4 | | |
| **CO Corr. ore valide numero** | 24 | 24 | 24 | 24 | 24 | 24 | 24 | 24 | 23 | 24 | 24 | 24 | 24 | 20 | 24 | 22 | 24 | 24 | 24 | 23 | 24 | 24 | 24 | 24 | 24 | 24 | 24 | 24 | | | | 664 | | |
| **CO Corr. superamenti LDL orario numero** | 0 | 0 | 0 | 0 | 0 | 0 | 0 | 0 | 0 | 0 | 0 | 0 | 0 | 0 | 0 | 0 | 0 | 0 | 0 | 0 | 0 | 0 | 0 | 0 | 0 | 0 | 0 | 0 | | | | 0 | | |
| **CO Numero di minuti su 7 giorni in cui si e' oltre il range massimo numero** | 0 | 0 | 0 | 0 | 0 | 0 | 0 | 0 | 0 | 0 | 0 | 0 | 0 | 10 | 10 | 10 | 10 | 10 | 10 | 10 | 0 | 0 | 0 | 0 | 0 | 0 | 0 | 0 | | | | | | |
| **NOx Corr. valore in mg/Nm³** | 32,0 | 30,0 | 28,4 | 28,7 | 27,1 | 27,1 | 28,7 | 29,8 | 26,7 | 24,1 | 26,0 | 27,5 | 27,6 | 32,2 | 35,3 | 38,5 | 40,5 | 39,4 | 40,3 | 40,1 | 40,3 | 39,4 | 38,0 | 36,1 | 33,5 | 35,7 | 35,4 | 35,1 | | | | 33,0 | 400,0 | 0 |
| **NOx Corr. indice di disponibilità %** | 100,0 | 100,0 | 100,0 | 100,0 | 100,0 | 100,0 | 100,0 | 100,0 | 95,8 | 100,0 | 100,0 | 100,0 | 100,0 | 100,0 | 100,0 | 91,7 | 100,0 | 100,0 | 100,0 | 95,8 | 100,0 | 100,0 | 100,0 | 100,0 | 100,0 | 100,0 | 100,0 | 100,0 | | | | 99,4 | | |
| **NOx Corr. ore valide numero** | 24 | 24 | 24 | 24 | 24 | 24 | 24 | 24 | 23 | 24 | 24 | 24 | 24 | 20 | 24 | 22 | 24 | 24 | 24 | 23 | 24 | 24 | 24 | 24 | 24 | 24 | 24 | 24 | | | | 664 | | |
| **NOx Corr. superamenti LDL orario numero** | 0 | 0 | 0 | 0 | 0 | 0 | 0 | 0 | 0 | 0 | 0 | 0 | 0 | 0 | 0 | 0 | 0 | 0 | 0 | 0 | 0 | 0 | 0 | 0 | 0 | 0 | 0 | 0 | | | | 0 | | |
| **NOx Numero di minuti su 7 giorni in cui si e' oltre il range massimo numero** | 0 | 0 | 0 | 0 | 0 | 0 | 0 | 0 | 0 | 0 | 0 | 0 | 0 | 0 | 0 | 0 | 0 | 0 | 0 | 0 | 0 | 0 | 0 | 0 | 0 | 0 | 0 | 0 | | | | | | |
| **O2 valore in %** | 15,9 | 15,9 | 15,8 | 15,7 | 15,6 | 15,5 | 15,6 | 15,7 | 15,7 | 15,7 | 15,8 | 15,9 | 15,9 | 16,1 | 15,9 | 15,9 | 15,9 | 15,8 | 15,8 | 15,8 | 15,8 | 15,8 | 15,7 | 15,7 | 15,6 | 15,7 | 15,7 | 15,6 | | | | 15,8 | | |

## Legenda

Ove non indicato altrimenti (come di seguito) i dati si intendono validi;N=media non valida; D=dati insufficienti; LDL=valore limite autorizzato;

# RIEPILOGO MENSILE

**Dati prodotti dal sistema I.E.S. - E.B.C.**

**MESE:** Febbraio 2017

**STAMPA DEL:** 09-03-2017 12:16:27

**Nome Stazione:** CENTRALE GAS CROTONE - ALSTOM1 E110

I valori corretti (Corr.) sono riferiti a 0°C e 1013 mbar, fumi secchi e tenore di Ossigeno del 15%

| Descrizione | Giorno | | | | | | | | | | | | | | | | | | | | | | | | | | | | | | | | |
|---|---|---|---|---|---|---|---|---|---|---|---|---|---|---|---|---|---|---|---|---|---|---|---|---|---|---|---|---|---|---|---|---|---|
| | 1 | 2 | 3 | 4 | 5 | 6 | 7 | 8 | 9 | 10 | 11 | 12 | 13 | 14 | 15 | 16 | 17 | 18 | 19 | 20 | 21 | 22 | 23 | 24 | 25 | 26 | 27 | 28 | 29 | 30 | 31 | Tot. Mese | LDL giorn. | Num. Sup. LDL |
| **O2 indice di disponibilità %** | 100,0 | 100,0 | 100,0 | 100,0 | 100,0 | 100,0 | 100,0 | 100,0 | 95,8 | 100,0 | 100,0 | 100,0 | 100,0 | 100,0 | 100,0 | 91,7 | 100,0 | 100,0 | 100,0 | 95,8 | 100,0 | 100,0 | 100,0 | 100,0 | 100,0 | 100,0 | 100,0 | 100,0 | | | | 99,4 | | |
| **O2 ore valide numero** | 24 | 24 | 24 | 24 | 24 | 24 | 24 | 24 | 23 | 24 | 24 | 24 | 24 | 20 | 24 | 22 | 24 | 24 | 24 | 23 | 24 | 24 | 24 | 24 | 24 | 24 | 24 | 24 | | | | 664 | | |
| **O2 Numero di minuti su 7 giorni in cui si e' oltre il range massimo numero** | 0 | 0 | 0 | 0 | 0 | 0 | 0 | 0 | 0 | 0 | 0 | 0 | 0 | 0 | 0 | 0 | 0 | 0 | 0 | 0 | 0 | 0 | 0 | 0 | 0 | 0 | 0 | 0 | | | | | | |
| **Temperatura Fumi valore in °C** | 518 | 517 | 518 | 518 | 518 | 515 | 515 | 517 | 516 | 515 | 517 | 516 | 515 | 507 | 520 | 519 | 519 | 519 | 519 | 519 | 519 | 519 | 520 | 521 | 522 | 520 | 521 | 521 | | | | 518 | | |
| **Temperatura Fumi indice di disponibilità %** | 100,0 | 100,0 | 100,0 | 100,0 | 100,0 | 100,0 | 100,0 | 100,0 | 100,0 | 100,0 | 100,0 | 100,0 | 100,0 | 100,0 | 100,0 | 100,0 | 100,0 | 100,0 | 100,0 | 100,0 | 100,0 | 100,0 | 100,0 | 100,0 | 100,0 | 100,0 | 100,0 | 100,0 | | | | 100,0 | | |
| **Temperatura Fumi ore valide numero** | 24 | 24 | 24 | 24 | 24 | 24 | 24 | 24 | 24 | 24 | 24 | 24 | 24 | 20 | 24 | 24 | 24 | 24 | 24 | 24 | 24 | 24 | 24 | 24 | 24 | 24 | 24 | 24 | | | | 668 | | |
| **Temperatura Fumi Numero di minuti su 7 giorni in cui si e' oltre il range massimo numero** | 0 | 0 | 0 | 0 | 0 | 0 | 0 | 0 | 0 | 0 | 0 | 0 | 0 | 0 | 0 | 0 | 0 | 0 | 0 | 0 | 0 | 0 | 0 | 0 | 0 | 0 | 0 | 0 | | | | | | |
| **Portata Umida Norm. valore in Nm³/h** | 50767 | 51617 | 49597 | 49121 | 45607 | 52006 | 48410 | 52036 | 51862 | 49616 | 49852 | 50121 | 50455 | 50034 | 51131 | 50551 | 51087 | 50062 | 50150 | 50230 | 51504 | 50112 | 49223 | 49607 | 49944 | 53899 | 51461 | 49311 | | | | 50336 | | |
| **Portata Umida Norm. indice di disponibilità %** | 100,0 | 100,0 | 100,0 | 100,0 | 100,0 | 100,0 | 100,0 | 100,0 | 100,0 | 100,0 | 100,0 | 100,0 | 100,0 | 100,0 | 100,0 | 100,0 | 100,0 | 100,0 | 100,0 | 100,0 | 100,0 | 100,0 | 100,0 | 100,0 | 100,0 | 100,0 | 100,0 | 100,0 | | | | 100,0 | | |
| **Portata Umida Norm. ore valide numero** | 24 | 24 | 24 | 24 | 24 | 24 | 24 | 24 | 24 | 24 | 24 | 24 | 24 | 20 | 24 | 24 | 24 | 24 | 24 | 24 | 24 | 24 | 24 | 24 | 24 | 24 | 24 | 24 | | | | 668 | | |
| **Portata Umida Numero di minuti su 7 giorni in cui si e' oltre il range** | 0 | 0 | 0 | 0 | 0 | 0 | 0 | 0 | 0 | 0 | 0 | 0 | 0 | 0 | 0 | 0 | 0 | 0 | 0 | 0 | 0 | 0 | 0 | 0 | 0 | 0 | 0 | 0 | | | | | | |

## Legenda

Ove non indicato altrimenti (come di seguito) i dati si intendono validi;N=media non valida; D=dati insufficienti; LDL=valore limite autorizzato;

# RIEPILOGO MENSILE

**Dati prodotti dal sistema I.E.S. - E.B.C.**

**MESE:** Febbraio 2017

**STAMPA DEL:** 09-03-2017 12:16:27

**Nome Stazione:** CENTRALE GAS CROTONE - ALSTOM1 E110

I valori corretti (Corr.) sono riferiti a 0°C e 1013 mbar, fumi secchi e tenore di Ossigeno del 15%

| Descrizione | Giorno | | | | | | | | | | | | | | | | | | | | | | | | | | | | | | | | | |
|---|---|---|---|---|---|---|---|---|---|---|---|---|---|---|---|---|---|---|---|---|---|---|---|---|---|---|---|---|---|---|---|---|---|---|
| | 1 | 2 | 3 | 4 | 5 | 6 | 7 | 8 | 9 | 10 | 11 | 12 | 13 | 14 | 15 | 16 | 17 | 18 | 19 | 20 | 21 | 22 | 23 | 24 | 25 | 26 | 27 | 28 | 29 | 30 | 31 | Tot. Mese | LDL giorn. | Num. Sup. LDL |
| **massimo numero** | | | | | | | | | | | | | | | | | | | | | | | | | | | | | | | | | | |
| **Pressione valore in mBar** | 1022 | 1022 | 1018 | 1014 | 1010 | 1001 | 1005 | 1012 | 1011 | 1012 | 1018 | 1023 | 1024 | 1026 | 1029 | 1028 | 1023 | 1018 | 1019 | 1019 | 1017 | 1017 | 1015 | 1012 | 1009 | 1014 | 1014 | 1011 | | | | 1016 | | |
| **Pressione indice di disponibilità %** | 100,0 | 100,0 | 100,0 | 100,0 | 100,0 | 100,0 | 100,0 | 100,0 | 100,0 | 100,0 | 100,0 | 100,0 | 100,0 | 100,0 | 100,0 | 100,0 | 100,0 | 100,0 | 100,0 | 100,0 | 100,0 | 100,0 | 100,0 | 100,0 | 100,0 | 100,0 | 100,0 | 100,0 | | | | 100,0 | | |
| **Pressione ore valide numero** | 24 | 24 | 24 | 24 | 24 | 24 | 24 | 24 | 24 | 24 | 24 | 24 | 24 | 20 | 24 | 24 | 24 | 24 | 24 | 24 | 24 | 24 | 24 | 24 | 24 | 24 | 24 | 24 | | | | 668 | | |
| **Pressione Numero di minuti su 7 giorni in cui si e' oltre il range massimo numero** | 0 | 0 | 0 | 0 | 0 | 0 | 0 | 0 | 0 | 0 | 0 | 0 | 0 | 0 | 0 | 0 | 0 | 0 | 0 | 0 | 0 | 0 | 0 | 0 | 0 | 0 | 0 | 0 | | | | | | |
| **Pressione Numero di minuti validi stimati nel giorno numero** | 0 | 0 | 0 | 0 | 0 | 0 | 0 | 0 | 0 | 0 | 0 | 0 | 0 | 0 | 0 | 0 | 0 | 0 | 0 | 0 | 0 | 0 | 0 | 0 | 0 | 0 | 0 | 0 | | | | | | |
| **ore operative numero** | 24 | 24 | 24 | 24 | 24 | 24 | 24 | 24 | 24 | 24 | 24 | 24 | 24 | 20 | 24 | 24 | 24 | 24 | 24 | 24 | 24 | 24 | 24 | 24 | 24 | 24 | 24 | 24 | | | | 668 | | |

## Legenda

Ove non indicato altrimenti (come di seguito) i dati si intendono validi;N=media non valida; D=dati insufficienti; LDL=valore limite autorizzato;

# RIEPILOGO GIORNALIERO

2017-02-01

**Dati prodotti dal sistema I.E.S. - E.B.C. Srl**

**STAMPA DEL:** 09-03-2017 12:13:50

**Nome Stazione:** CENTRALE GAS CROTONE - ALSTOM1 E110

I valori corretti (Corr.) sono riferiti a 0°C e 1013 mbar, fumi secchi e tenore di Ossigeno del 15%

| Descrizione | Ora | | | | | | | | | | | | | | | | | | | | | | | | | | |
|---|---|---|---|---|---|---|---|---|---|---|---|---|---|---|---|---|---|---|---|---|---|---|---|---|---|---|---|
| | 1 | 2 | 3 | 4 | 5 | 6 | 7 | 8 | 9 | 10 | 11 | 12 | 13 | 14 | 15 | 16 | 17 | 18 | 19 | 20 | 21 | 22 | 23 | 24 | Tot. Giorno | LDL orario | N. sup. LDL orario |
| CO Corr. valore in mg/Nm³ | 48,0 | 47,9 | 49,0 | 50,2 | 49,7 | 49,6 | 49,3 | 50,8 | 51,0 | 47,9 | 44,7 | 39,1 | 36,9 | 35,6 | 33,9 | 35,4 | 36,6 | 38,5 | 41,6 | 42,0 | 43,4 | 44,8 | 43,9 | 44,9 | 43,9 | 125,0 | 0 |
| CO dati validi % | 100,0 | 100,0 | 100,0 | 100,0 | 100,0 | 100,0 | 100,0 | 100,0 | 100,0 | 100,0 | 100,0 | 100,0 | 100,0 | 100,0 | 100,0 | 100,0 | 100,0 | 100,0 | 100,0 | 100,0 | 100,0 | 100,0 | 100,0 | 100,0 | | | |
| NOx Corr. valore in mg/Nm³ | 32,5 | 32,9 | 32,4 | 32,2 | 32,0 | 31,9 | 32,1 | 32,2 | 31,0 | 30,7 | 31,4 | 32,2 | 32,7 | 32,8 | 33,0 | 32,7 | 32,3 | 31,6 | 30,9 | 30,8 | 31,2 | 31,5 | 32,2 | 32,3 | 32,0 | 500,0 | 0 |
| NOx dati validi % | 100,0 | 100,0 | 100,0 | 100,0 | 100,0 | 100,0 | 100,0 | 100,0 | 100,0 | 100,0 | 100,0 | 100,0 | 100,0 | 100,0 | 100,0 | 100,0 | 100,0 | 100,0 | 100,0 | 100,0 | 100,0 | 100,0 | 100,0 | 100,0 | | | |
| O2 valore in % | 15,9 | 15,9 | 15,9 | 15,9 | 15,9 | 15,9 | 15,9 | 15,9 | 15,9 | 15,9 | 15,9 | 15,9 | 15,8 | 15,8 | 15,8 | 15,8 | 15,8 | 15,8 | 15,9 | 15,9 | 15,9 | 15,9 | 15,9 | 15,9 | 15,9 | | |
| O2 dati validi % | 100,0 | 100,0 | 100,0 | 100,0 | 100,0 | 100,0 | 100,0 | 100,0 | 100,0 | 100,0 | 100,0 | 100,0 | 100,0 | 100,0 | 100,0 | 100,0 | 100,0 | 100,0 | 100,0 | 100,0 | 100,0 | 100,0 | 100,0 | 100,0 | | | |
| Temperatura Fumi valore in °C | 515 | 514 | 515 | 514 | 515 | 515 | 514 | 514 | 517 | 519 | 520 | 520 | 520 | 520 | 520 | 520 | 520 | 520 | 521 | 520 | 520 | 519 | 518 | 517 | 518 | | |
| Temperatura Fumi dati validi % | 100,0 | 100,0 | 100,0 | 100,0 | 100,0 | 100,0 | 100,0 | 100,0 | 100,0 | 100,0 | 100,0 | 100,0 | 100,0 | 100,0 | 100,0 | 100,0 | 100,0 | 100,0 | 100,0 | 100,0 | 100,0 | 100,0 | 100,0 | 100,0 | | | |
| Portata Umida Norm. valore in Nm³/h | 50297 | 50385 | 50378 | 50320 | 50217 | 50167 | 50184 | 50192 | 49818 | 49462 | 49346 | 49455 | 49608 | 49682 | 49669 | 49707 | 49757 | 49803 | 49828 | 52514 | 53931 | 54215 | 54458 | 55003 | 50767 | | |
| Portata Umida dati validi % | 100,0 | 100,0 | 100,0 | 100,0 | 100,0 | 100,0 | 100,0 | 100,0 | 100,0 | 100,0 | 100,0 | 100,0 | 100,0 | 100,0 | 100,0 | 100,0 | 100,0 | 100,0 | 100,0 | 100,0 | 100,0 | 100,0 | 100,0 | 100,0 | | | |
| Pressione valore in mBar | 1022 | 1022 | 1022 | 1022 | 1022 | 1022 | 1023 | 1023 | 1023 | 1022 | 1022 | 1021 | 1021 | 1020 | 1020 | 1020 | 1020 | 1021 | 1022 | 1022 | 1022 | 1023 | 1023 | 1023 | 1022 | | |
| Pressione dati validi % | 100,0 | 100,0 | 100,0 | 100,0 | 100,0 | 100,0 | 100,0 | 100,0 | 100,0 | 100,0 | 100,0 | 100,0 | 100,0 | 100,0 | 100,0 | 100,0 | 100,0 | 100,0 | 100,0 | 100,0 | 100,0 | 100,0 | 100,0 | 100,0 | | | |

## Legenda

Ove non indicato altrimenti (come di seguito) i dati si intendono validi;F=Impianto non operativo; N=media non valida; D=dati insufficienti; T=calibrazione/manutenzione in corso; A=strumento fuori scansione; U=dato invalidato da utente; Z=dato non acquisito; LDL=valore limite autorizzato;

# RIEPILOGO GIORNALIERO

2017-02-02

**Dati prodotti dal sistema I.E.S. - E.B.C. Srl**

**STAMPA DEL:** 09-03-2017 12:13:51

**Nome Stazione:** CENTRALE GAS CROTONE - ALSTOM1 E110

I valori corretti (Corr.) sono riferiti a 0°C e 1013 mbar, fumi secchi e tenore di Ossigeno del 15%

| Descrizione | Ora | | | | | | | | | | | | | | | | | | | | | | | | | | |
|---|---|---|---|---|---|---|---|---|---|---|---|---|---|---|---|---|---|---|---|---|---|---|---|---|---|---|---|
| | 1 | 2 | 3 | 4 | 5 | 6 | 7 | 8 | 9 | 10 | 11 | 12 | 13 | 14 | 15 | 16 | 17 | 18 | 19 | 20 | 21 | 22 | 23 | 24 | Tot. Giorno | LDL orario | N. sup. LDL orario |
| CO Corr. valore in mg/Nm³ | 46,0 | 47,0 | 47,0 | 46,9 | 45,8 | 46,5 | 50,2 | 50,7 | 52,4 | 50,4 | 49,8 | 47,5 | 46,2 | 47,1 | 47,7 | 48,5 | 48,2 | 48,9 | 49,0 | 49,5 | 50,1 | 50,4 | 49,8 | 49,6 | 48,6 | 125,0 | 0 |
| CO dati validi % | 100,0 | 100,0 | 100,0 | 100,0 | 100,0 | 100,0 | 100,0 | 100,0 | 100,0 | 100,0 | 100,0 | 100,0 | 100,0 | 100,0 | 100,0 | 100,0 | 100,0 | 100,0 | 100,0 | 100,0 | 100,0 | 100,0 | 100,0 | 100,0 | | | |
| NOx Corr. valore in mg/Nm³ | 32,3 | 32,5 | 32,5 | 32,7 | 33,3 | 32,9 | 32,4 | 32,5 | 31,2 | 29,5 | 28,5 | 29,2 | 29,1 | 29,2 | 28,3 | 28,1 | 28,3 | 28,3 | 28,1 | 28,1 | 28,3 | 28,3 | 28,2 | 28,4 | 30,0 | 500,0 | 0 |
| NOx dati validi % | 100,0 | 100,0 | 100,0 | 100,0 | 100,0 | 100,0 | 100,0 | 100,0 | 100,0 | 100,0 | 100,0 | 100,0 | 100,0 | 100,0 | 100,0 | 100,0 | 100,0 | 100,0 | 100,0 | 100,0 | 100,0 | 100,0 | 100,0 | 100,0 | | | |
| O2 valore in % | 15,9 | 15,9 | 15,9 | 15,9 | 15,9 | 15,9 | 15,9 | 15,9 | 15,9 | 15,9 | 15,9 | 15,9 | 15,8 | 15,8 | 15,8 | 15,8 | 15,8 | 15,8 | 15,8 | 15,8 | 15,8 | 15,8 | 15,8 | 15,8 | 15,9 | | |
| O2 dati validi % | 100,0 | 100,0 | 100,0 | 100,0 | 100,0 | 100,0 | 100,0 | 100,0 | 100,0 | 100,0 | 100,0 | 100,0 | 100,0 | 100,0 | 100,0 | 100,0 | 100,0 | 100,0 | 100,0 | 100,0 | 100,0 | 100,0 | 100,0 | 100,0 | | | |
| Temperatura Fumi valore in °C | 516 | 516 | 516 | 516 | 516 | 515 | 515 | 515 | 516 | 519 | 519 | 519 | 518 | 518 | 518 | 518 | 518 | 518 | 518 | 518 | 518 | 519 | 518 | 518 | 517 | | |
| Temperatura Fumi dati validi % | 100,0 | 100,0 | 100,0 | 100,0 | 100,0 | 100,0 | 100,0 | 100,0 | 100,0 | 100,0 | 100,0 | 100,0 | 100,0 | 100,0 | 100,0 | 100,0 | 100,0 | 100,0 | 100,0 | 100,0 | 100,0 | 100,0 | 100,0 | 100,0 | | | |
| Portata Umida Norm. valore in Nm³/h | 54907 | 54749 | 54757 | 55043 | 55102 | 54912 | 55247 | 54718 | 54013 | 50875 | 49359 | 49457 | 49476 | 49471 | 49676 | 49727 | 49694 | 49715 | 49650 | 49659 | 49670 | 49661 | 49637 | 49634 | 51617 | | |
| Portata Umida dati validi % | 100,0 | 100,0 | 100,0 | 100,0 | 100,0 | 100,0 | 100,0 | 100,0 | 100,0 | 100,0 | 100,0 | 100,0 | 100,0 | 100,0 | 100,0 | 100,0 | 100,0 | 100,0 | 100,0 | 100,0 | 100,0 | 100,0 | 100,0 | 100,0 | | | |
| Pressione valore in mBar | 1023 | 1023 | 1023 | 1023 | 1023 | 1023 | 1023 | 1023 | 1024 | 1023 | 1023 | 1022 | 1021 | 1020 | 1020 | 1020 | 1020 | 1020 | 1021 | 1021 | 1021 | 1021 | 1021 | 1021 | 1022 | | |
| Pressione dati validi % | 100,0 | 100,0 | 100,0 | 100,0 | 100,0 | 100,0 | 100,0 | 100,0 | 100,0 | 100,0 | 100,0 | 100,0 | 100,0 | 100,0 | 100,0 | 100,0 | 100,0 | 100,0 | 100,0 | 100,0 | 100,0 | 100,0 | 100,0 | 100,0 | | | |

## Legenda

Ove non indicato altrimenti (come di seguito) i dati si intendono validi;F=Impianto non operativo; N=media non valida; D=dati insufficienti; T=calibrazione/manutenzione in corso; A=strumento fuori scansione; U=dato invalidato da utente; Z=dato non acquisito; LDL=valore limite autorizzato;

# RIEPILOGO GIORNALIERO

2017-02-03

**Dati prodotti dal sistema I.E.S. - E.B.C. Srl**

**STAMPA DEL:** 09-03-2017 12:13:51

**Nome Stazione:** CENTRALE GAS CROTONE - ALSTOM1 E110

I valori corretti (Corr.) sono riferiti a 0°C e 1013 mbar, fumi secchi e tenore di Ossigeno del 15%

| Descrizione | Ora | | | | | | | | | | | | | | | | | | | | | | | | | | |
|---|---|---|---|---|---|---|---|---|---|---|---|---|---|---|---|---|---|---|---|---|---|---|---|---|---|---|---|
| | 1 | 2 | 3 | 4 | 5 | 6 | 7 | 8 | 9 | 10 | 11 | 12 | 13 | 14 | 15 | 16 | 17 | 18 | 19 | 20 | 21 | 22 | 23 | 24 | Tot. Giorno | LDL orario | N. sup. LDL orario |
| CO Corr. valore in mg/Nm³ | 49,8 | 49,6 | 49,4 | 48,7 | 48,0 | 47,9 | 48,0 | 47,5 | 48,4 | 48,2 | 50,3 | 49,5 | 53,5 | 52,6 | 47,6 | 48,4 | 47,8 | 47,7 | 48,1 | 45,9 | 44,3 | 44,5 | 43,7 | 44,4 | 48,1 | 125,0 | 0 |
| CO dati validi % | 100,0 | 100,0 | 100,0 | 100,0 | 100,0 | 100,0 | 100,0 | 100,0 | 100,0 | 100,0 | 100,0 | 100,0 | 100,0 | 100,0 | 100,0 | 100,0 | 100,0 | 100,0 | 100,0 | 100,0 | 100,0 | 100,0 | 100,0 | 100,0 | | | |
| NOx Corr. valore in mg/Nm³ | 28,2 | 28,0 | 28,2 | 28,2 | 28,7 | 29,2 | 29,0 | 29,6 | 28,5 | 27,9 | 27,3 | 27,1 | 25,9 | 26,4 | 27,6 | 27,3 | 27,6 | 28,0 | 28,8 | 29,7 | 30,3 | 30,7 | 30,5 | 30,1 | 28,4 | 500,0 | 0 |
| NOx dati validi % | 100,0 | 100,0 | 100,0 | 100,0 | 100,0 | 100,0 | 100,0 | 100,0 | 100,0 | 100,0 | 100,0 | 100,0 | 100,0 | 100,0 | 100,0 | 100,0 | 100,0 | 100,0 | 100,0 | 100,0 | 100,0 | 100,0 | 100,0 | 100,0 | | | |
| O2 valore in % | 15,8 | 15,8 | 15,8 | 15,8 | 15,8 | 15,8 | 15,8 | 15,8 | 15,8 | 15,8 | 15,8 | 15,8 | 15,7 | 15,7 | 15,7 | 15,7 | 15,7 | 15,7 | 15,8 | 15,8 | 15,8 | 15,8 | 15,8 | 15,8 | 15,8 | | |
| O2 dati validi % | 100,0 | 100,0 | 100,0 | 100,0 | 100,0 | 100,0 | 100,0 | 100,0 | 100,0 | 100,0 | 100,0 | 100,0 | 100,0 | 100,0 | 100,0 | 100,0 | 100,0 | 100,0 | 100,0 | 100,0 | 100,0 | 100,0 | 100,0 | 100,0 | | | |
| Temperatura Fumi valore in °C | 518 | 518 | 519 | 517 | 518 | 518 | 518 | 518 | 518 | 518 | 519 | 519 | 518 | 518 | 519 | 518 | 518 | 519 | 520 | 520 | 519 | 519 | 518 | 518 | 518 | | |
| Temperatura Fumi dati validi % | 100,0 | 100,0 | 100,0 | 100,0 | 100,0 | 100,0 | 100,0 | 100,0 | 100,0 | 100,0 | 100,0 | 100,0 | 100,0 | 100,0 | 100,0 | 100,0 | 100,0 | 100,0 | 100,0 | 100,0 | 100,0 | 100,0 | 100,0 | 100,0 | | | |
| Portata Umida Norm. valore in Nm³/h | 49650 | 49639 | 49657 | 49663 | 49658 | 49672 | 49627 | 49544 | 49451 | 49359 | 49208 | 49671 | 49723 | 49636 | 49572 | 49557 | 49613 | 49706 | 49736 | 49725 | 49597 | 49560 | 49542 | 49565 | 49597 | | |
| Portata Umida dati validi % | 100,0 | 100,0 | 100,0 | 100,0 | 100,0 | 100,0 | 100,0 | 100,0 | 100,0 | 100,0 | 100,0 | 100,0 | 100,0 | 100,0 | 100,0 | 100,0 | 100,0 | 100,0 | 100,0 | 100,0 | 100,0 | 100,0 | 100,0 | 100,0 | | | |
| Pressione valore in mBar | 1020 | 1020 | 1020 | 1020 | 1019 | 1019 | 1019 | 1019 | 1019 | 1019 | 1018 | 1018 | 1017 | 1016 | 1015 | 1015 | 1015 | 1016 | 1017 | 1017 | 1017 | 1017 | 1016 | 1016 | 1018 | | |
| Pressione dati validi % | 100,0 | 100,0 | 100,0 | 100,0 | 100,0 | 100,0 | 100,0 | 100,0 | 100,0 | 100,0 | 100,0 | 100,0 | 100,0 | 100,0 | 100,0 | 100,0 | 100,0 | 100,0 | 100,0 | 100,0 | 100,0 | 100,0 | 100,0 | 100,0 | | | |

## Legenda

Ove non indicato altrimenti (come di seguito) i dati si intendono validi;F=Impianto non operativo; N=media non valida; D=dati insufficienti; T=calibrazione/manutenzione in corso; A=strumento fuori scansione; U=dato invalidato da utente; Z=dato non acquisito; LDL=valore limite autorizzato;

# RIEPILOGO GIORNALIERO

2017-02-04

**Dati prodotti dal sistema I.E.S. - E.B.C. Srl**

**STAMPA DEL:** 09-03-2017 12:13:52

**Nome Stazione:** CENTRALE GAS CROTONE - ALSTOM1 E110

I valori corretti (Corr.) sono riferiti a 0°C e 1013 mbar, fumi secchi e tenore di Ossigeno del 15%

| Descrizione | Ora | | | | | | | | | | | | | | | | | | | | | | | | | | |
|---|---|---|---|---|---|---|---|---|---|---|---|---|---|---|---|---|---|---|---|---|---|---|---|---|---|---|---|
| | 1 | 2 | 3 | 4 | 5 | 6 | 7 | 8 | 9 | 10 | 11 | 12 | 13 | 14 | 15 | 16 | 17 | 18 | 19 | 20 | 21 | 22 | 23 | 24 | Tot. Giorno | LDL orario | N. sup. LDL orario |
| **CO Corr. valore in mg/Nm³** | 45,6 | 44,0 | 43,9 | 42,5 | 43,9 | 45,5 | 46,4 | 45,4 | 44,3 | 44,1 | 44,0 | 45,0 | 45,9 | 45,7 | 46,0 | 46,8 | 46,4 | 45,7 | 46,6 | 46,5 | 47,3 | 46,0 | 44,0 | 43,2 | 45,2 | 125,0 | 0 |
| **CO dati validi %** | 100,0 | 100,0 | 100,0 | 100,0 | 100,0 | 100,0 | 100,0 | 100,0 | 100,0 | 100,0 | 100,0 | 100,0 | 100,0 | 100,0 | 100,0 | 100,0 | 100,0 | 100,0 | 100,0 | 100,0 | 100,0 | 100,0 | 100,0 | 100,0 | | | |
| **NOx Corr. valore in mg/Nm³** | 29,7 | 29,8 | 30,2 | 30,5 | 30,0 | 29,5 | 29,3 | 29,5 | 29,8 | 28,9 | 29,0 | 28,7 | 27,8 | 28,3 | 27,8 | 27,5 | 27,9 | 27,5 | 27,4 | 27,4 | 27,3 | 27,5 | 28,5 | 28,8 | 28,7 | 500,0 | 0 |
| **NOx dati validi %** | 100,0 | 100,0 | 100,0 | 100,0 | 100,0 | 100,0 | 100,0 | 100,0 | 100,0 | 100,0 | 100,0 | 100,0 | 100,0 | 100,0 | 100,0 | 100,0 | 100,0 | 100,0 | 100,0 | 100,0 | 100,0 | 100,0 | 100,0 | 100,0 | | | |
| **O2 valore in %** | 15,8 | 15,8 | 15,8 | 15,8 | 15,8 | 15,8 | 15,8 | 15,8 | 15,8 | 15,7 | 15,7 | 15,7 | 15,7 | 15,7 | 15,7 | 15,7 | 15,7 | 15,7 | 15,7 | 15,7 | 15,7 | 15,7 | 15,7 | 15,7 | 15,7 | | |
| **O2 dati validi %** | 100,0 | 100,0 | 100,0 | 100,0 | 100,0 | 100,0 | 100,0 | 100,0 | 100,0 | 100,0 | 100,0 | 100,0 | 100,0 | 100,0 | 100,0 | 100,0 | 100,0 | 100,0 | 100,0 | 100,0 | 100,0 | 100,0 | 100,0 | 100,0 | | | |
| **Temperatura Fumi valore in °C** | 518 | 518 | 518 | 518 | 518 | 518 | 519 | 519 | 520 | 518 | 517 | 518 | 519 | 519 | 518 | 519 | 518 | 517 | 517 | 519 | 519 | 519 | 519 | 518 | 518 | | |
| **Temperatura Fumi dati validi %** | 100,0 | 100,0 | 100,0 | 100,0 | 100,0 | 100,0 | 100,0 | 100,0 | 100,0 | 100,0 | 100,0 | 100,0 | 100,0 | 100,0 | 100,0 | 100,0 | 100,0 | 100,0 | 100,0 | 100,0 | 100,0 | 100,0 | 100,0 | 100,0 | | | |
| **Portata Umida Norm. valore in Nm³/h** | 49625 | 49582 | 49539 | 49492 | 49526 | 49573 | 49349 | 49227 | 49223 | 49199 | 49375 | 49547 | 49475 | 49291 | 49386 | 49365 | 49420 | 49539 | 49605 | 49539 | 49559 | 49568 | 47959 | 42934 | 49121 | | |
| **Portata Umida dati validi %** | 100,0 | 100,0 | 100,0 | 100,0 | 100,0 | 100,0 | 100,0 | 100,0 | 100,0 | 100,0 | 100,0 | 100,0 | 100,0 | 100,0 | 100,0 | 100,0 | 100,0 | 100,0 | 100,0 | 100,0 | 100,0 | 100,0 | 100,0 | 100,0 | | | |
| **Pressione valore in mBar** | 1016 | 1016 | 1015 | 1015 | 1015 | 1015 | 1015 | 1015 | 1015 | 1015 | 1015 | 1015 | 1015 | 1014 | 1014 | 1013 | 1013 | 1013 | 1013 | 1013 | 1013 | 1013 | 1012 | 1011 | 1014 | | |
| **Pressione dati validi %** | 100,0 | 100,0 | 100,0 | 100,0 | 100,0 | 100,0 | 100,0 | 100,0 | 100,0 | 100,0 | 100,0 | 100,0 | 100,0 | 100,0 | 100,0 | 100,0 | 100,0 | 100,0 | 100,0 | 100,0 | 100,0 | 100,0 | 100,0 | 100,0 | | | |

## Legenda

Ove non indicato altrimenti (come di seguito) i dati si intendono validi;F=Impianto non operativo; N=media non valida; D=dati insufficienti; T=calibrazione/manutenzione in corso; A=strumento fuori scansione; U=dato invalidato da utente; Z=dato non acquisito; LDL=valore limite autorizzato;

# RIEPILOGO GIORNALIERO

2017-02-05

**Dati prodotti dal sistema I.E.S. - E.B.C. Srl**

**STAMPA DEL:** 09-03-2017 12:13:53

**Nome Stazione:** CENTRALE GAS CROTONE - ALSTOM1 E110

I valori corretti (Corr.) sono riferiti a 0°C e 1013 mbar, fumi secchi e tenore di Ossigeno del 15%

| Descrizione | Ora | | | | | | | | | | | | | | | | | | | | | | | | | | |
|---|---|---|---|---|---|---|---|---|---|---|---|---|---|---|---|---|---|---|---|---|---|---|---|---|---|---|---|
| | 1 | 2 | 3 | 4 | 5 | 6 | 7 | 8 | 9 | 10 | 11 | 12 | 13 | 14 | 15 | 16 | 17 | 18 | 19 | 20 | 21 | 22 | 23 | 24 | Tot. Giorno | LDL orario | N. sup. LDL orario |
| **CO Corr. valore in mg/Nm³** | 43,5 | 44,2 | 44,7 | 44,9 | 45,3 | 45,6 | 46,2 | 46,6 | 47,4 | 47,3 | 47,6 | 47,5 | 46,3 | 45,0 | 44,5 | 45,1 | 46,2 | 44,6 | 44,4 | 44,2 | 45,0 | 46,2 | 46,8 | 47,2 | 45,7 | 125,0 | 0 |
| **CO dati validi %** | 100,0 | 100,0 | 100,0 | 100,0 | 100,0 | 100,0 | 100,0 | 100,0 | 100,0 | 100,0 | 100,0 | 100,0 | 100,0 | 100,0 | 100,0 | 100,0 | 100,0 | 100,0 | 100,0 | 100,0 | 100,0 | 100,0 | 100,0 | 100,0 | | | |
| **NOx Corr. valore in mg/Nm³** | 28,4 | 28,1 | 27,6 | 27,7 | 27,5 | 27,5 | 27,4 | 26,9 | 26,6 | 26,9 | 27,0 | 26,8 | 26,7 | 27,1 | 27,1 | 27,4 | 26,8 | 27,1 | 27,5 | 27,9 | 27,5 | 26,7 | 26,1 | 25,4 | 27,1 | 500,0 | 0 |
| **NOx dati validi %** | 100,0 | 100,0 | 100,0 | 100,0 | 100,0 | 100,0 | 100,0 | 100,0 | 100,0 | 100,0 | 100,0 | 100,0 | 100,0 | 100,0 | 100,0 | 100,0 | 100,0 | 100,0 | 100,0 | 100,0 | 100,0 | 100,0 | 100,0 | 100,0 | | | |
| **O2 valore in %** | 15,7 | 15,7 | 15,7 | 15,7 | 15,7 | 15,7 | 15,7 | 15,7 | 15,7 | 15,7 | 15,7 | 15,7 | 15,7 | 15,6 | 15,6 | 15,6 | 15,6 | 15,6 | 15,6 | 15,6 | 15,6 | 15,6 | 15,6 | 15,6 | 15,6 | | |
| **O2 dati validi %** | 100,0 | 100,0 | 100,0 | 100,0 | 100,0 | 100,0 | 100,0 | 100,0 | 100,0 | 100,0 | 100,0 | 100,0 | 100,0 | 100,0 | 100,0 | 100,0 | 100,0 | 100,0 | 100,0 | 100,0 | 100,0 | 100,0 | 100,0 | 100,0 | | | |
| **Temperatura Fumi valore in °C** | 518 | 518 | 518 | 518 | 517 | 517 | 517 | 517 | 518 | 517 | 516 | 517 | 517 | 518 | 520 | 520 | 521 | 520 | 520 | 520 | 519 | 519 | 518 | 517 | 518 | | |
| **Temperatura Fumi dati validi %** | 100,0 | 100,0 | 100,0 | 100,0 | 100,0 | 100,0 | 100,0 | 100,0 | 100,0 | 100,0 | 100,0 | 100,0 | 100,0 | 100,0 | 100,0 | 100,0 | 100,0 | 100,0 | 100,0 | 100,0 | 100,0 | 100,0 | 100,0 | 100,0 | | | |
| **Portata Umida Norm. valore in Nm³/h** | 43813 | 43779 | 43516 | 43510 | 43615 | 43868 | 43730 | 44176 | 44346 | 44104 | 44074 | 43876 | 43220 | 42655 | 42522 | 44055 | 49364 | 49486 | 49498 | 49497 | 49544 | 49514 | 49434 | 49377 | 45607 | | |
| **Portata Umida dati validi %** | 100,0 | 100,0 | 100,0 | 100,0 | 100,0 | 100,0 | 100,0 | 100,0 | 100,0 | 100,0 | 100,0 | 100,0 | 100,0 | 100,0 | 100,0 | 100,0 | 100,0 | 100,0 | 100,0 | 100,0 | 100,0 | 100,0 | 100,0 | 100,0 | | | |
| **Pressione valore in mBar** | 1011 | 1010 | 1011 | 1011 | 1011 | 1011 | 1012 | 1012 | 1012 | 1012 | 1012 | 1012 | 1011 | 1010 | 1010 | 1009 | 1009 | 1008 | 1008 | 1008 | 1007 | 1007 | 1006 | 1005 | 1010 | | |
| **Pressione dati validi %** | 100,0 | 100,0 | 100,0 | 100,0 | 100,0 | 100,0 | 100,0 | 100,0 | 100,0 | 100,0 | 100,0 | 100,0 | 100,0 | 100,0 | 100,0 | 100,0 | 100,0 | 100,0 | 100,0 | 100,0 | 100,0 | 100,0 | 100,0 | 100,0 | | | |

## Legenda

Ove non indicato altrimenti (come di seguito) i dati si intendono validi;F=Impianto non operativo; N=media non valida; D=dati insufficienti; T=calibrazione/manutenzione in corso; A=strumento fuori scansione; U=dato invalidato da utente; Z=dato non acquisito; LDL=valore limite autorizzato;

# RIEPILOGO GIORNALIERO

2017-02-06

**Dati prodotti dal sistema I.E.S. - E.B.C. Srl**

**STAMPA DEL:** 09-03-2017 12:13:53

**Nome Stazione:** CENTRALE GAS CROTONE - ALSTOM1 E110

I valori corretti (Corr.) sono riferiti a 0°C e 1013 mbar, fumi secchi e tenore di Ossigeno del 15%

| Descrizione | Ora | | | | | | | | | | | | | | | | | | | | | | | | | | |
|---|---|---|---|---|---|---|---|---|---|---|---|---|---|---|---|---|---|---|---|---|---|---|---|---|---|---|---|
| | 1 | 2 | 3 | 4 | 5 | 6 | 7 | 8 | 9 | 10 | 11 | 12 | 13 | 14 | 15 | 16 | 17 | 18 | 19 | 20 | 21 | 22 | 23 | 24 | Tot. Giorno | LDL orario | N. sup. LDL orario |
| CO Corr. valore in mg/Nm³ | 46,9 | 46,2 | 46,0 | 45,8 | 44,7 | 42,8 | 42,6 | 41,8 | 41,0 | 42,6 | 45,5 | 44,8 | 43,4 | 43,9 | 42,3 | 42,7 | 42,5 | 42,3 | 42,4 | 42,8 | 42,7 | 42,9 | 42,1 | 42,0 | 43,4 | 125,0 | 0 |
| CO dati validi % | 100,0 | 100,0 | 100,0 | 100,0 | 100,0 | 100,0 | 100,0 | 100,0 | 100,0 | 100,0 | 100,0 | 100,0 | 100,0 | 100,0 | 100,0 | 100,0 | 100,0 | 100,0 | 100,0 | 100,0 | 100,0 | 100,0 | 100,0 | 100,0 | | | |
| NOx Corr. valore in mg/Nm³ | 25,3 | 25,4 | 25,6 | 25,2 | 25,5 | 26,1 | 26,9 | 27,1 | 27,3 | 27,0 | 26,0 | 25,9 | 26,7 | 26,5 | 27,1 | 27,1 | 27,4 | 27,9 | 28,7 | 28,4 | 29,0 | 29,2 | 29,7 | 29,4 | 27,1 | 500,0 | 0 |
| NOx dati validi % | 100,0 | 100,0 | 100,0 | 100,0 | 100,0 | 100,0 | 100,0 | 100,0 | 100,0 | 100,0 | 100,0 | 100,0 | 100,0 | 100,0 | 100,0 | 100,0 | 100,0 | 100,0 | 100,0 | 100,0 | 100,0 | 100,0 | 100,0 | 100,0 | | | |
| O2 valore in % | 15,6 | 15,5 | 15,5 | 15,5 | 15,5 | 15,5 | 15,5 | 15,5 | 15,5 | 15,5 | 15,5 | 15,5 | 15,5 | 15,5 | 15,5 | 15,5 | 15,5 | 15,5 | 15,6 | 15,6 | 15,6 | 15,6 | 15,6 | 15,6 | 15,5 | | |
| O2 dati validi % | 100,0 | 100,0 | 100,0 | 100,0 | 100,0 | 100,0 | 100,0 | 100,0 | 100,0 | 100,0 | 100,0 | 100,0 | 100,0 | 100,0 | 100,0 | 100,0 | 100,0 | 100,0 | 100,0 | 100,0 | 100,0 | 100,0 | 100,0 | 100,0 | | | |
| Temperatura Fumi valore in °C | 517 | 517 | 518 | 518 | 516 | 516 | 516 | 515 | 514 | 512 | 513 | 514 | 513 | 514 | 515 | 515 | 515 | 516 | 516 | 515 | 515 | 515 | 514 | 514 | 515 | | |
| Temperatura Fumi dati validi % | 100,0 | 100,0 | 100,0 | 100,0 | 100,0 | 100,0 | 100,0 | 100,0 | 100,0 | 100,0 | 100,0 | 100,0 | 100,0 | 100,0 | 100,0 | 100,0 | 100,0 | 100,0 | 100,0 | 100,0 | 100,0 | 100,0 | 100,0 | 100,0 | | | |
| Portata Umida Norm. valore in Nm³/h | 49349 | 49332 | 49293 | 49217 | 49594 | 52509 | 53462 | 54239 | 54184 | 54535 | 53957 | 53918 | 55542 | 54368 | 52649 | 52702 | 54179 | 55072 | 50094 | 50043 | 49949 | 49908 | 50048 | 49991 | 52006 | | |
| Portata Umida dati validi % | 100,0 | 100,0 | 100,0 | 100,0 | 100,0 | 100,0 | 100,0 | 100,0 | 100,0 | 100,0 | 100,0 | 100,0 | 100,0 | 100,0 | 100,0 | 100,0 | 100,0 | 100,0 | 100,0 | 100,0 | 100,0 | 100,0 | 100,0 | 100,0 | | | |
| Pressione valore in mBar | 1004 | 1003 | 1002 | 1000 | 1000 | 999 | 998 | 998 | 999 | 999 | 999 | 999 | 1000 | 1000 | 1000 | 1000 | 1000 | 1001 | 1002 | 1002 | 1002 | 1002 | 1003 | 1002 | 1001 | | |
| Pressione dati validi % | 100,0 | 100,0 | 100,0 | 100,0 | 100,0 | 100,0 | 100,0 | 100,0 | 100,0 | 100,0 | 100,0 | 100,0 | 100,0 | 100,0 | 100,0 | 100,0 | 100,0 | 100,0 | 100,0 | 100,0 | 100,0 | 100,0 | 100,0 | 100,0 | | | |

## Legenda

Ove non indicato altrimenti (come di seguito) i dati si intendono validi;F=Impianto non operativo; N=media non valida; D=dati insufficienti; T=calibrazione/manutenzione in corso; A=strumento fuori scansione; U=dato invalidato da utente; Z=dato non acquisito; LDL=valore limite autorizzato;

# RIEPILOGO GIORNALIERO

2017-02-07

**Dati prodotti dal sistema I.E.S. - E.B.C. Srl**

**STAMPA DEL:** 09-03-2017 12:13:54

**Nome Stazione:** CENTRALE GAS CROTONE - ALSTOM1 E110

I valori corretti (Corr.) sono riferiti a 0°C e 1013 mbar, fumi secchi e tenore di Ossigeno del 15%

| Descrizione | Ora | | | | | | | | | | | | | | | | | | | | | | | | | | |
|---|---|---|---|---|---|---|---|---|---|---|---|---|---|---|---|---|---|---|---|---|---|---|---|---|---|---|---|
| | 1 | 2 | 3 | 4 | 5 | 6 | 7 | 8 | 9 | 10 | 11 | 12 | 13 | 14 | 15 | 16 | 17 | 18 | 19 | 20 | 21 | 22 | 23 | 24 | Tot. Giorno | LDL orario | N. sup. LDL orario |
| CO Corr. valore in mg/Nm³ | 42,6 | 43,0 | 42,4 | 42,0 | 42,7 | 42,5 | 41,9 | 42,8 | 44,7 | 45,6 | 45,0 | 43,9 | 45,3 | 44,2 | 43,9 | 43,2 | 43,5 | 42,2 | 42,4 | 42,1 | 41,7 | 41,1 | 42,8 | 44,9 | 43,2 | 125,0 | 0 |
| CO dati validi % | 100,0 | 100,0 | 100,0 | 100,0 | 100,0 | 100,0 | 100,0 | 100,0 | 100,0 | 100,0 | 100,0 | 100,0 | 100,0 | 100,0 | 100,0 | 100,0 | 100,0 | 100,0 | 100,0 | 100,0 | 100,0 | 100,0 | 100,0 | 100,0 | | | |
| NOx Corr. valore in mg/Nm³ | 29,1 | 29,1 | 29,5 | 29,8 | 29,8 | 29,4 | 29,6 | 29,4 | 27,9 | 27,0 | 27,0 | 27,7 | 26,9 | 27,3 | 27,0 | 27,6 | 28,3 | 28,5 | 29,1 | 29,7 | 30,2 | 30,3 | 29,6 | 29,6 | 28,7 | 500,0 | 0 |
| NOx dati validi % | 100,0 | 100,0 | 100,0 | 100,0 | 100,0 | 100,0 | 100,0 | 100,0 | 100,0 | 100,0 | 100,0 | 100,0 | 100,0 | 100,0 | 100,0 | 100,0 | 100,0 | 100,0 | 100,0 | 100,0 | 100,0 | 100,0 | 100,0 | 100,0 | | | |
| O2 valore in % | 15,6 | 15,6 | 15,6 | 15,6 | 15,6 | 15,6 | 15,6 | 15,6 | 15,6 | 15,6 | 15,6 | 15,6 | 15,6 | 15,6 | 15,6 | 15,6 | 15,6 | 15,6 | 15,6 | 15,7 | 15,7 | 15,7 | 15,7 | 15,7 | 15,6 | | |
| O2 dati validi % | 100,0 | 100,0 | 100,0 | 100,0 | 100,0 | 100,0 | 100,0 | 100,0 | 100,0 | 100,0 | 100,0 | 100,0 | 100,0 | 100,0 | 100,0 | 100,0 | 100,0 | 100,0 | 100,0 | 100,0 | 100,0 | 100,0 | 100,0 | 100,0 | | | |
| Temperatura Fumi valore in °C | 514 | 514 | 513 | 513 | 513 | 513 | 513 | 514 | 516 | 516 | 516 | 515 | 515 | 516 | 516 | 516 | 517 | 517 | 517 | 517 | 516 | 516 | 516 | 516 | 515 | | |
| Temperatura Fumi dati validi % | 100,0 | 100,0 | 100,0 | 100,0 | 100,0 | 100,0 | 100,0 | 100,0 | 100,0 | 100,0 | 100,0 | 100,0 | 100,0 | 100,0 | 100,0 | 100,0 | 100,0 | 100,0 | 100,0 | 100,0 | 100,0 | 100,0 | 100,0 | 100,0 | | | |
| Portata Umida Norm. valore in Nm³/h | 49692 | 49285 | 48376 | 44496 | 40740 | 43617 | 44836 | 44799 | 50824 | 49883 | 49704 | 49809 | 49684 | 49649 | 49536 | 49598 | 49615 | 49733 | 49842 | 49812 | 49879 | 49932 | 49283 | 49224 | 48410 | | |
| Portata Umida dati validi % | 100,0 | 100,0 | 100,0 | 100,0 | 100,0 | 100,0 | 100,0 | 100,0 | 100,0 | 100,0 | 100,0 | 100,0 | 100,0 | 100,0 | 100,0 | 100,0 | 100,0 | 100,0 | 100,0 | 100,0 | 100,0 | 100,0 | 100,0 | 100,0 | | | |
| Pressione valore in mBar | 1002 | 1002 | 1002 | 1002 | 1002 | 1002 | 1003 | 1003 | 1004 | 1004 | 1004 | 1005 | 1004 | 1004 | 1005 | 1005 | 1006 | 1007 | 1008 | 1008 | 1009 | 1010 | 1010 | 1011 | 1005 | | |
| Pressione dati validi % | 100,0 | 100,0 | 100,0 | 100,0 | 100,0 | 100,0 | 100,0 | 100,0 | 100,0 | 100,0 | 100,0 | 100,0 | 100,0 | 100,0 | 100,0 | 100,0 | 100,0 | 100,0 | 100,0 | 100,0 | 100,0 | 100,0 | 100,0 | 100,0 | | | |

## Legenda

Ove non indicato altrimenti (come di seguito) i dati si intendono validi;F=Impianto non operativo; N=media non valida; D=dati insufficienti; T=calibrazione/manutenzione in corso; A=strumento fuori scansione; U=dato invalidato da utente; Z=dato non acquisito; LDL=valore limite autorizzato;

# RIEPILOGO GIORNALIERO

2017-02-08

**Dati prodotti dal sistema I.E.S. - E.B.C. Srl**

**STAMPA DEL:** 09-03-2017 12:13:54

**Nome Stazione:** CENTRALE GAS CROTONE - ALSTOM1 E110

I valori corretti (Corr.) sono riferiti a 0°C e 1013 mbar, fumi secchi e tenore di Ossigeno del 15%

| Descrizione | Ora | | | | | | | | | | | | | | | | | | | | | | | | | | |
|---|---|---|---|---|---|---|---|---|---|---|---|---|---|---|---|---|---|---|---|---|---|---|---|---|---|---|---|
| | 1 | 2 | 3 | 4 | 5 | 6 | 7 | 8 | 9 | 10 | 11 | 12 | 13 | 14 | 15 | 16 | 17 | 18 | 19 | 20 | 21 | 22 | 23 | 24 | Tot. Giorno | LDL orario | N. sup. LDL orario |
| **CO Corr. valore in mg/Nm³** | 44,1 | 44,0 | 43,1 | 42,9 | 42,9 | 42,4 | 42,4 | 43,8 | 46,4 | 45,7 | 46,5 | 46,0 | 45,7 | 45,1 | 40,2 | 40,8 | 41,5 | 42,5 | 42,8 | 42,3 | 43,5 | 44,1 | 43,6 | 44,2 | 43,6 | 125,0 | 0 |
| **CO dati validi %** | 100,0 | 100,0 | 100,0 | 100,0 | 100,0 | 100,0 | 100,0 | 100,0 | 100,0 | 100,0 | 100,0 | 100,0 | 100,0 | 100,0 | 100,0 | 100,0 | 100,0 | 100,0 | 100,0 | 100,0 | 100,0 | 100,0 | 100,0 | 100,0 | | | |
| **NOx Corr. valore in mg/Nm³** | 29,4 | 29,2 | 29,8 | 30,2 | 30,0 | 30,4 | 31,0 | 30,6 | 29,3 | 28,3 | 28,6 | 28,5 | 28,6 | 28,2 | 29,7 | 29,7 | 30,5 | 30,2 | 30,3 | 30,9 | 30,6 | 30,6 | 30,5 | 30,8 | 29,8 | 500,0 | 0 |
| **NOx dati validi %** | 100,0 | 100,0 | 100,0 | 100,0 | 100,0 | 100,0 | 100,0 | 100,0 | 100,0 | 100,0 | 100,0 | 100,0 | 100,0 | 100,0 | 100,0 | 100,0 | 100,0 | 100,0 | 100,0 | 100,0 | 100,0 | 100,0 | 100,0 | 100,0 | | | |
| **O2 valore in %** | 15,7 | 15,7 | 15,7 | 15,7 | 15,7 | 15,7 | 15,7 | 15,8 | 15,7 | 15,7 | 15,7 | 15,7 | 15,7 | 15,7 | 15,7 | 15,7 | 15,7 | 15,7 | 15,7 | 15,7 | 15,7 | 15,8 | 15,8 | 15,8 | 15,7 | | |
| **O2 dati validi %** | 100,0 | 100,0 | 100,0 | 100,0 | 100,0 | 100,0 | 100,0 | 100,0 | 100,0 | 100,0 | 100,0 | 100,0 | 100,0 | 100,0 | 100,0 | 100,0 | 100,0 | 100,0 | 100,0 | 100,0 | 100,0 | 100,0 | 100,0 | 100,0 | | | |
| **Temperatura Fumi valore in °C** | 516 | 516 | 516 | 517 | 516 | 516 | 515 | 515 | 516 | 517 | 517 | 517 | 518 | 518 | 519 | 518 | 518 | 518 | 518 | 517 | 517 | 517 | 516 | 517 | 517 | | |
| **Temperatura Fumi dati validi %** | 100,0 | 100,0 | 100,0 | 100,0 | 100,0 | 100,0 | 100,0 | 100,0 | 100,0 | 100,0 | 100,0 | 100,0 | 100,0 | 100,0 | 100,0 | 100,0 | 100,0 | 100,0 | 100,0 | 100,0 | 100,0 | 100,0 | 100,0 | 100,0 | | | |
| **Portata Umida Norm. valore in Nm³/h** | 48558 | 49528 | 49979 | 49619 | 49837 | 49934 | 50005 | 50005 | 49929 | 49792 | 49914 | 49979 | 49807 | 49752 | 50620 | 52289 | 54842 | 56186 | 55956 | 56416 | 56418 | 56817 | 56430 | 56262 | 52036 | | |
| **Portata Umida dati validi %** | 100,0 | 100,0 | 100,0 | 100,0 | 100,0 | 100,0 | 100,0 | 100,0 | 100,0 | 100,0 | 100,0 | 100,0 | 100,0 | 100,0 | 100,0 | 100,0 | 100,0 | 100,0 | 100,0 | 100,0 | 100,0 | 100,0 | 100,0 | 100,0 | | | |
| **Pressione valore in mBar** | 1011 | 1011 | 1011 | 1011 | 1011 | 1011 | 1012 | 1012 | 1012 | 1012 | 1012 | 1012 | 1011 | 1011 | 1011 | 1011 | 1012 | 1012 | 1013 | 1013 | 1013 | 1013 | 1014 | 1014 | 1012 | | |
| **Pressione dati validi %** | 100,0 | 100,0 | 100,0 | 100,0 | 100,0 | 100,0 | 100,0 | 100,0 | 100,0 | 100,0 | 100,0 | 100,0 | 100,0 | 100,0 | 100,0 | 100,0 | 100,0 | 100,0 | 100,0 | 100,0 | 100,0 | 100,0 | 100,0 | 100,0 | | | |

## Legenda

Ove non indicato altrimenti (come di seguito) i dati si intendono validi;F=Impianto non operativo; N=media non valida; D=dati insufficienti; T=calibrazione/manutenzione in corso; A=strumento fuori scansione; U=dato invalidato da utente; Z=dato non acquisito; LDL=valore limite autorizzato;

# RIEPILOGO GIORNALIERO

2017-02-09

**Dati prodotti dal sistema I.E.S. - E.B.C. Srl**

**STAMPA DEL:** 09-03-2017 12:13:55

**Nome Stazione:** CENTRALE GAS CROTONE - ALSTOM1 E110

I valori corretti (Corr.) sono riferiti a 0°C e 1013 mbar, fumi secchi e tenore di Ossigeno del 15%

| Descrizione | Ora | | | | | | | | | | | | | | | | | | | | | | | | | | |
|---|---|---|---|---|---|---|---|---|---|---|---|---|---|---|---|---|---|---|---|---|---|---|---|---|---|---|---|
| | 1 | 2 | 3 | 4 | 5 | 6 | 7 | 8 | 9 | 10 | 11 | 12 | 13 | 14 | 15 | 16 | 17 | 18 | 19 | 20 | 21 | 22 | 23 | 24 | Tot. Giorno | LDL orario | N. sup. LDL orario |
| **CO Corr. valore in mg/Nm³** | 44,6 | 43,2 | 44,1 | 44,3 | 44,1 | 44,4 | 44,8 | 45,6 | 45,6 | 46,3 | 47,1 | T | 46,0 | 67,6 | 66,3 | 64,3 | 57,5 | 60,7 | 62,3 | 60,5 | 61,1 | 61,3 | 59,9 | 59,6 | 53,1 | 125,0 | 0 |
| **CO dati validi %** | 100,0 | 100,0 | 100,0 | 100,0 | 100,0 | 100,0 | 100,0 | 100,0 | 100,0 | 100,0 | 100,0 | 33,3 | 100,0 | 100,0 | 100,0 | 100,0 | 100,0 | 100,0 | 100,0 | 100,0 | 100,0 | 100,0 | 100,0 | 100,0 | | | |
| **NOx Corr. valore in mg/Nm³** | 30,2 | 31,6 | 30,5 | 30,5 | 30,4 | 30,2 | 29,4 | 28,7 | 28,4 | 27,3 | 27,5 | T | 26,2 | 22,6 | 22,3 | 22,9 | 24,8 | 24,1 | 24,1 | 24,5 | 24,0 | 24,3 | 24,6 | 24,7 | 26,7 | 500,0 | 0 |
| **NOx dati validi %** | 100,0 | 100,0 | 100,0 | 100,0 | 100,0 | 100,0 | 100,0 | 100,0 | 100,0 | 100,0 | 100,0 | 33,3 | 100,0 | 100,0 | 100,0 | 100,0 | 100,0 | 100,0 | 100,0 | 100,0 | 100,0 | 100,0 | 100,0 | 100,0 | | | |
| **O2 valore in %** | 15,8 | 15,8 | 15,8 | 15,7 | 15,7 | 15,7 | 15,7 | 15,7 | 15,7 | 15,7 | 15,7 | T | 15,6 | 15,6 | 15,6 | 15,6 | 15,7 | 15,7 | 15,7 | 15,7 | 15,7 | 15,7 | 15,7 | 15,7 | 15,7 | | |
| **O2 dati validi %** | 100,0 | 100,0 | 100,0 | 100,0 | 100,0 | 100,0 | 100,0 | 100,0 | 100,0 | 100,0 | 100,0 | 33,3 | 100,0 | 100,0 | 100,0 | 100,0 | 100,0 | 100,0 | 100,0 | 100,0 | 100,0 | 100,0 | 100,0 | 100,0 | | | |
| **Temperatura Fumi valore in °C** | 517 | 516 | 517 | 516 | 516 | 516 | 517 | 518 | 519 | 519 | 520 | 519 | 518 | 515 | 515 | 515 | 514 | 515 | 515 | 515 | 515 | 514 | 515 | 515 | 516 | | |
| **Temperatura Fumi dati validi %** | 100,0 | 100,0 | 100,0 | 100,0 | 100,0 | 100,0 | 100,0 | 100,0 | 100,0 | 100,0 | 100,0 | 100,0 | 100,0 | 100,0 | 100,0 | 100,0 | 100,0 | 100,0 | 100,0 | 100,0 | 100,0 | 100,0 | 100,0 | 100,0 | | | |
| **Portata Umida Norm. valore in Nm³/h** | 56903 | 57158 | 56873 | 57049 | 57157 | 56751 | 52703 | 49578 | 49565 | 49597 | 49660 | 49818 | 50231 | 50340 | 49947 | 49940 | 50341 | 50285 | 50273 | 50257 | 50258 | 50225 | 49688 | 50094 | 51862 | | |
| **Portata Umida dati validi %** | 100,0 | 100,0 | 100,0 | 100,0 | 100,0 | 100,0 | 100,0 | 100,0 | 100,0 | 100,0 | 100,0 | 100,0 | 100,0 | 100,0 | 100,0 | 100,0 | 100,0 | 100,0 | 100,0 | 100,0 | 100,0 | 100,0 | 100,0 | 100,0 | | | |
| **Pressione valore in mBar** | 1013 | 1013 | 1013 | 1013 | 1013 | 1012 | 1012 | 1013 | 1013 | 1012 | 1012 | 1011 | 1010 | 1010 | 1009 | 1009 | 1010 | 1010 | 1010 | 1010 | 1010 | 1011 | 1011 | 1011 | 1011 | | |
| **Pressione dati validi %** | 100,0 | 100,0 | 100,0 | 100,0 | 100,0 | 100,0 | 100,0 | 100,0 | 100,0 | 100,0 | 100,0 | 100,0 | 100,0 | 100,0 | 100,0 | 100,0 | 100,0 | 100,0 | 100,0 | 100,0 | 100,0 | 100,0 | 100,0 | 100,0 | | | |

## Legenda

Ove non indicato altrimenti (come di seguito) i dati si intendono validi;F=Impianto non operativo; N=media non valida; D=dati insufficienti; T=calibrazione/manutenzione in corso; A=strumento fuori scansione; U=dato invalidato da utente; Z=dato non acquisito; LDL=valore limite autorizzato;

# RIEPILOGO GIORNALIERO

2017-02-10

**Dati prodotti dal sistema I.E.S. - E.B.C. Srl**

**STAMPA DEL:** 09-03-2017 12:13:56

**Nome Stazione:** CENTRALE GAS CROTONE - ALSTOM1 E110

I valori corretti (Corr.) sono riferiti a 0°C e 1013 mbar, fumi secchi e tenore di Ossigeno del 15%

| Descrizione | Ora | | | | | | | | | | | | | | | | | | | | | | | | | | |
|---|---|---|---|---|---|---|---|---|---|---|---|---|---|---|---|---|---|---|---|---|---|---|---|---|---|---|---|
| | 1 | 2 | 3 | 4 | 5 | 6 | 7 | 8 | 9 | 10 | 11 | 12 | 13 | 14 | 15 | 16 | 17 | 18 | 19 | 20 | 21 | 22 | 23 | 24 | Tot. Giorno | LDL orario | N. sup. LDL orario |
| CO Corr. valore in mg/Nm³ | 60,0 | 60,3 | 60,4 | 60,2 | 60,5 | 58,6 | 57,0 | 57,8 | 59,9 | 66,6 | 65,0 | 63,4 | 63,4 | 63,9 | 64,4 | 63,6 | 60,8 | 62,7 | 64,4 | 64,1 | 63,9 | 63,1 | 62,8 | 61,0 | 62,0 | 125,0 | 0 |
| CO dati validi % | 100,0 | 100,0 | 100,0 | 100,0 | 100,0 | 100,0 | 100,0 | 100,0 | 100,0 | 100,0 | 100,0 | 100,0 | 100,0 | 100,0 | 100,0 | 100,0 | 100,0 | 100,0 | 100,0 | 100,0 | 100,0 | 100,0 | 100,0 | 100,0 | | | |
| NOx Corr. valore in mg/Nm³ | 24,4 | 24,2 | 24,0 | 23,8 | 23,8 | 25,4 | 25,6 | 25,2 | 24,8 | 22,4 | 23,0 | 23,4 | 23,7 | 23,2 | 23,5 | 23,5 | 24,9 | 24,8 | 24,2 | 23,7 | 23,8 | 23,4 | 24,4 | 24,9 | 24,1 | 500,0 | 0 |
| NOx dati validi % | 100,0 | 100,0 | 100,0 | 100,0 | 100,0 | 100,0 | 100,0 | 100,0 | 100,0 | 100,0 | 100,0 | 100,0 | 100,0 | 100,0 | 100,0 | 100,0 | 100,0 | 100,0 | 100,0 | 100,0 | 100,0 | 100,0 | 100,0 | 100,0 | | | |
| O2 valore in % | 15,7 | 15,7 | 15,7 | 15,7 | 15,7 | 15,7 | 15,7 | 15,7 | 15,7 | 15,7 | 15,7 | 15,7 | 15,7 | 15,7 | 15,7 | 15,7 | 15,7 | 15,7 | 15,7 | 15,7 | 15,7 | 15,7 | 15,8 | 15,8 | 15,7 | | |
| O2 dati validi % | 100,0 | 100,0 | 100,0 | 100,0 | 100,0 | 100,0 | 100,0 | 100,0 | 100,0 | 100,0 | 100,0 | 100,0 | 100,0 | 100,0 | 100,0 | 100,0 | 100,0 | 100,0 | 100,0 | 100,0 | 100,0 | 100,0 | 100,0 | 100,0 | | | |
| Temperatura Fumi valore in °C | 515 | 515 | 515 | 515 | 516 | 514 | 514 | 513 | 514 | 515 | 514 | 514 | 515 | 515 | 514 | 514 | 515 | 516 | 516 | 515 | 515 | 516 | 516 | 516 | 515 | | |
| Temperatura Fumi dati validi % | 100,0 | 100,0 | 100,0 | 100,0 | 100,0 | 100,0 | 100,0 | 100,0 | 100,0 | 100,0 | 100,0 | 100,0 | 100,0 | 100,0 | 100,0 | 100,0 | 100,0 | 100,0 | 100,0 | 100,0 | 100,0 | 100,0 | 100,0 | 100,0 | | | |
| Portata Umida Norm. valore in Nm³/h | 50029 | 49971 | 49868 | 49856 | 49766 | 50011 | 49967 | 49905 | 50008 | 49762 | 49940 | 50212 | 50079 | 43223 | 47996 | 50054 | 50344 | 50267 | 50214 | 49944 | 49912 | 49760 | 49891 | 49813 | 49616 | | |
| Portata Umida dati validi % | 100,0 | 100,0 | 100,0 | 100,0 | 100,0 | 100,0 | 100,0 | 100,0 | 100,0 | 100,0 | 100,0 | 100,0 | 100,0 | 100,0 | 100,0 | 100,0 | 100,0 | 100,0 | 100,0 | 100,0 | 100,0 | 100,0 | 100,0 | 100,0 | | | |
| Pressione valore in mBar | 1010 | 1011 | 1010 | 1010 | 1010 | 1010 | 1010 | 1011 | 1011 | 1011 | 1012 | 1012 | 1012 | 1011 | 1011 | 1012 | 1013 | 1013 | 1014 | 1014 | 1015 | 1015 | 1015 | 1016 | 1012 | | |
| Pressione dati validi % | 100,0 | 100,0 | 100,0 | 100,0 | 100,0 | 100,0 | 100,0 | 100,0 | 100,0 | 100,0 | 100,0 | 100,0 | 100,0 | 100,0 | 100,0 | 100,0 | 100,0 | 100,0 | 100,0 | 100,0 | 100,0 | 100,0 | 100,0 | 100,0 | | | |

## Legenda

Ove non indicato altrimenti (come di seguito) i dati si intendono validi;F=Impianto non operativo; N=media non valida; D=dati insufficienti; T=calibrazione/manutenzione in corso; A=strumento fuori scansione; U=dato invalidato da utente; Z=dato non acquisito; LDL=valore limite autorizzato;

# RIEPILOGO GIORNALIERO

2017-02-11

**Dati prodotti dal sistema I.E.S. - E.B.C. Srl**

**STAMPA DEL:** 09-03-2017 12:13:56

**Nome Stazione:** CENTRALE GAS CROTONE - ALSTOM1 E110

I valori corretti (Corr.) sono riferiti a 0°C e 1013 mbar, fumi secchi e tenore di Ossigeno del 15%

| Descrizione | Ora | | | | | | | | | | | | | | | | | | | | | | | | | | |
|---|---|---|---|---|---|---|---|---|---|---|---|---|---|---|---|---|---|---|---|---|---|---|---|---|---|---|---|
| | 1 | 2 | 3 | 4 | 5 | 6 | 7 | 8 | 9 | 10 | 11 | 12 | 13 | 14 | 15 | 16 | 17 | 18 | 19 | 20 | 21 | 22 | 23 | 24 | Tot. Giorno | LDL orario | N. sup. LDL orario |
| **CO Corr. valore in mg/Nm³** | 60,9 | 62,2 | 62,3 | 61,3 | 61,1 | 60,5 | 60,1 | 59,2 | 62,2 | 63,8 | 70,4 | 68,9 | 69,0 | 68,4 | 61,4 | 63,5 | 62,8 | 59,7 | 60,8 | 61,6 | 59,4 | 59,8 | 60,3 | 60,7 | 62,5 | 125,0 | 0 |
| **CO dati validi %** | 100,0 | 100,0 | 100,0 | 100,0 | 100,0 | 100,0 | 100,0 | 100,0 | 100,0 | 100,0 | 100,0 | 100,0 | 100,0 | 100,0 | 100,0 | 100,0 | 100,0 | 100,0 | 100,0 | 100,0 | 100,0 | 100,0 | 100,0 | 100,0 | | | |
| **NOx Corr. valore in mg/Nm³** | 25,3 | 24,7 | 25,0 | 25,9 | 26,2 | 26,0 | 26,8 | 27,2 | 26,2 | 25,6 | 23,9 | 24,2 | 23,6 | 24,1 | 25,1 | 25,2 | 25,6 | 26,5 | 26,6 | 27,2 | 27,5 | 28,4 | 28,3 | 28,6 | 26,0 | 500,0 | 0 |
| **NOx dati validi %** | 100,0 | 100,0 | 100,0 | 100,0 | 100,0 | 100,0 | 100,0 | 100,0 | 100,0 | 100,0 | 100,0 | 100,0 | 100,0 | 100,0 | 100,0 | 100,0 | 100,0 | 100,0 | 100,0 | 100,0 | 100,0 | 100,0 | 100,0 | 100,0 | | | |
| **O2 valore in %** | 15,8 | 15,8 | 15,8 | 15,8 | 15,8 | 15,8 | 15,8 | 15,8 | 15,8 | 15,8 | 15,8 | 15,8 | 15,8 | 15,8 | 15,8 | 15,8 | 15,8 | 15,8 | 15,8 | 15,9 | 15,9 | 15,9 | 15,9 | 15,9 | 15,8 | | |
| **O2 dati validi %** | 100,0 | 100,0 | 100,0 | 100,0 | 100,0 | 100,0 | 100,0 | 100,0 | 100,0 | 100,0 | 100,0 | 100,0 | 100,0 | 100,0 | 100,0 | 100,0 | 100,0 | 100,0 | 100,0 | 100,0 | 100,0 | 100,0 | 100,0 | 100,0 | | | |
| **Temperatura Fumi valore in °C** | 517 | 518 | 517 | 517 | 516 | 515 | 516 | 516 | 517 | 518 | 518 | 518 | 518 | 517 | 518 | 517 | 517 | 517 | 517 | 517 | 516 | 514 | 514 | 514 | 517 | | |
| **Temperatura Fumi dati validi %** | 100,0 | 100,0 | 100,0 | 100,0 | 100,0 | 100,0 | 100,0 | 100,0 | 100,0 | 100,0 | 100,0 | 100,0 | 100,0 | 100,0 | 100,0 | 100,0 | 100,0 | 100,0 | 100,0 | 100,0 | 100,0 | 100,0 | 100,0 | 100,0 | | | |
| **Portata Umida Norm. valore in Nm³/h** | 49744 | 49826 | 49903 | 50031 | 50151 | 50159 | 49727 | 49761 | 50291 | 49546 | 49594 | 49472 | 49464 | 49551 | 49635 | 49614 | 49764 | 49788 | 49883 | 49898 | 50046 | 50160 | 50204 | 50238 | 49852 | | |
| **Portata Umida dati validi %** | 100,0 | 100,0 | 100,0 | 100,0 | 100,0 | 100,0 | 100,0 | 100,0 | 100,0 | 100,0 | 100,0 | 100,0 | 100,0 | 100,0 | 100,0 | 100,0 | 100,0 | 100,0 | 100,0 | 100,0 | 100,0 | 100,0 | 100,0 | 100,0 | | | |
| **Pressione valore in mBar** | 1016 | 1016 | 1016 | 1016 | 1017 | 1017 | 1017 | 1018 | 1018 | 1018 | 1018 | 1018 | 1018 | 1018 | 1018 | 1018 | 1018 | 1018 | 1019 | 1019 | 1020 | 1020 | 1020 | 1021 | 1018 | | |
| **Pressione dati validi %** | 100,0 | 100,0 | 100,0 | 100,0 | 100,0 | 100,0 | 100,0 | 100,0 | 100,0 | 100,0 | 100,0 | 100,0 | 100,0 | 100,0 | 100,0 | 100,0 | 100,0 | 100,0 | 100,0 | 100,0 | 100,0 | 100,0 | 100,0 | 100,0 | | | |

## Legenda

Ove non indicato altrimenti (come di seguito) i dati si intendono validi;F=Impianto non operativo; N=media non valida; D=dati insufficienti; T=calibrazione/manutenzione in corso; A=strumento fuori scansione; U=dato invalidato da utente; Z=dato non acquisito; LDL=valore limite autorizzato;

# RIEPILOGO GIORNALIERO

2017-02-12

**Dati prodotti dal sistema I.E.S. - E.B.C. Srl**

**STAMPA DEL:** 09-03-2017 12:13:57

**Nome Stazione:** CENTRALE GAS CROTONE - ALSTOM1 E110

I valori corretti (Corr.) sono riferiti a 0°C e 1013 mbar, fumi secchi e tenore di Ossigeno del 15%

| Descrizione | Ora | | | | | | | | | | | | | | | | | | | | | | | | | | |
|---|---|---|---|---|---|---|---|---|---|---|---|---|---|---|---|---|---|---|---|---|---|---|---|---|---|---|---|
| | 1 | 2 | 3 | 4 | 5 | 6 | 7 | 8 | 9 | 10 | 11 | 12 | 13 | 14 | 15 | 16 | 17 | 18 | 19 | 20 | 21 | 22 | 23 | 24 | Tot. Giorno | LDL orario | N. sup. LDL orario |
| **CO Corr. valore in mg/Nm³** | 60,3 | 59,8 | 59,8 | 60,0 | 60,4 | 60,2 | 60,0 | 60,2 | 62,7 | 66,9 | 71,4 | 70,7 | 68,8 | 67,2 | 64,5 | 63,5 | 63,1 | 64,2 | 64,4 | 63,6 | 63,0 | 63,6 | 63,1 | 62,1 | 63,5 | 125,0 | 0 |
| **CO dati validi %** | 100,0 | 100,0 | 100,0 | 100,0 | 100,0 | 100,0 | 100,0 | 100,0 | 100,0 | 100,0 | 100,0 | 100,0 | 100,0 | 100,0 | 100,0 | 100,0 | 100,0 | 100,0 | 100,0 | 100,0 | 100,0 | 100,0 | 100,0 | 100,0 | | | |
| **NOx Corr. valore in mg/Nm³** | 28,9 | 29,1 | 29,4 | 29,2 | 28,8 | 29,0 | 29,0 | 29,2 | 27,8 | 26,3 | 25,6 | 25,0 | 25,3 | 25,5 | 25,8 | 26,5 | 26,7 | 26,3 | 26,7 | 27,0 | 27,6 | 27,9 | 27,9 | 28,8 | 27,5 | 500,0 | 0 |
| **NOx dati validi %** | 100,0 | 100,0 | 100,0 | 100,0 | 100,0 | 100,0 | 100,0 | 100,0 | 100,0 | 100,0 | 100,0 | 100,0 | 100,0 | 100,0 | 100,0 | 100,0 | 100,0 | 100,0 | 100,0 | 100,0 | 100,0 | 100,0 | 100,0 | 100,0 | | | |
| **O2 valore in %** | 15,9 | 15,9 | 15,9 | 15,9 | 15,9 | 15,9 | 15,9 | 15,9 | 15,9 | 15,9 | 15,9 | 15,9 | 15,9 | 15,9 | 15,9 | 15,9 | 15,9 | 15,9 | 15,9 | 15,9 | 15,9 | 15,9 | 15,9 | 15,9 | 15,9 | | |
| **O2 dati validi %** | 100,0 | 100,0 | 100,0 | 100,0 | 100,0 | 100,0 | 100,0 | 100,0 | 100,0 | 100,0 | 100,0 | 100,0 | 100,0 | 100,0 | 100,0 | 100,0 | 100,0 | 100,0 | 100,0 | 100,0 | 100,0 | 100,0 | 100,0 | 100,0 | | | |
| **Temperatura Fumi valore in °C** | 513 | 513 | 513 | 512 | 513 | 513 | 513 | 513 | 515 | 517 | 518 | 518 | 518 | 518 | 518 | 518 | 517 | 517 | 517 | 517 | 516 | 515 | 515 | 514 | 516 | | |
| **Temperatura Fumi dati validi %** | 100,0 | 100,0 | 100,0 | 100,0 | 100,0 | 100,0 | 100,0 | 100,0 | 100,0 | 100,0 | 100,0 | 100,0 | 100,0 | 100,0 | 100,0 | 100,0 | 100,0 | 100,0 | 100,0 | 100,0 | 100,0 | 100,0 | 100,0 | 100,0 | | | |
| **Portata Umida Norm. valore in Nm³/h** | 50311 | 50316 | 50391 | 50310 | 50323 | 50279 | 50220 | 50236 | 50002 | 49793 | 49770 | 49847 | 50499 | 49915 | 49777 | 49861 | 49951 | 49998 | 50049 | 50100 | 50105 | 50178 | 50288 | 50398 | 50121 | | |
| **Portata Umida dati validi %** | 100,0 | 100,0 | 100,0 | 100,0 | 100,0 | 100,0 | 100,0 | 100,0 | 100,0 | 100,0 | 100,0 | 100,0 | 100,0 | 100,0 | 100,0 | 100,0 | 100,0 | 100,0 | 100,0 | 100,0 | 100,0 | 100,0 | 100,0 | 100,0 | | | |
| **Pressione valore in mBar** | 1021 | 1021 | 1021 | 1022 | 1022 | 1022 | 1023 | 1023 | 1023 | 1023 | 1023 | 1023 | 1022 | 1022 | 1022 | 1022 | 1022 | 1023 | 1023 | 1024 | 1024 | 1024 | 1024 | 1024 | 1023 | | |
| **Pressione dati validi %** | 100,0 | 100,0 | 100,0 | 100,0 | 100,0 | 100,0 | 100,0 | 100,0 | 100,0 | 100,0 | 100,0 | 100,0 | 100,0 | 100,0 | 100,0 | 100,0 | 100,0 | 100,0 | 100,0 | 100,0 | 100,0 | 100,0 | 100,0 | 100,0 | | | |

## Legenda

Ove non indicato altrimenti (come di seguito) i dati si intendono validi;F=Impianto non operativo; N=media non valida; D=dati insufficienti; T=calibrazione/manutenzione in corso; A=strumento fuori scansione; U=dato invalidato da utente; Z=dato non acquisito; LDL=valore limite autorizzato;

# RIEPILOGO GIORNALIERO

2017-02-13

**Dati prodotti dal sistema I.E.S. - E.B.C. Srl**

**STAMPA DEL:** 09-03-2017 12:13:57

**Nome Stazione:** CENTRALE GAS CROTONE - ALSTOM1 E110

I valori corretti (Corr.) sono riferiti a 0°C e 1013 mbar, fumi secchi e tenore di Ossigeno del 15%

| Descrizione | Ora | | | | | | | | | | | | | | | | | | | | | | | | | | |
|---|---|---|---|---|---|---|---|---|---|---|---|---|---|---|---|---|---|---|---|---|---|---|---|---|---|---|---|
| | 1 | 2 | 3 | 4 | 5 | 6 | 7 | 8 | 9 | 10 | 11 | 12 | 13 | 14 | 15 | 16 | 17 | 18 | 19 | 20 | 21 | 22 | 23 | 24 | Tot. Giorno | LDL orario | N. sup. LDL orario |
| CO Corr. valore in mg/Nm³ | 61,3 | 61,4 | 61,4 | 60,7 | 60,9 | 60,9 | 61,7 | 61,6 | 62,9 | 67,3 | 66,6 | 66,3 | 65,7 | 65,3 | 65,1 | 65,0 | 64,5 | 62,9 | 63,4 | 64,7 | 63,7 | 60,7 | 61,0 | 62,6 | 63,2 | 125,0 | 0 |
| CO dati validi % | 100,0 | 100,0 | 100,0 | 100,0 | 100,0 | 100,0 | 100,0 | 100,0 | 100,0 | 100,0 | 100,0 | 100,0 | 100,0 | 100,0 | 100,0 | 100,0 | 100,0 | 100,0 | 100,0 | 100,0 | 100,0 | 100,0 | 100,0 | 100,0 | | | |
| NOx Corr. valore in mg/Nm³ | 28,5 | 28,1 | 28,6 | 28,3 | 28,7 | 28,9 | 28,6 | 28,9 | 28,1 | 26,6 | 27,1 | 26,3 | 26,1 | 26,3 | 26,0 | 26,2 | 26,4 | 27,0 | 26,9 | 27,0 | 27,6 | 28,3 | 29,3 | 28,5 | 27,6 | 500,0 | 0 |
| NOx dati validi % | 100,0 | 100,0 | 100,0 | 100,0 | 100,0 | 100,0 | 100,0 | 100,0 | 100,0 | 100,0 | 100,0 | 100,0 | 100,0 | 100,0 | 100,0 | 100,0 | 100,0 | 100,0 | 100,0 | 100,0 | 100,0 | 100,0 | 100,0 | 100,0 | | | |
| O2 valore in % | 15,9 | 15,9 | 15,9 | 15,9 | 15,9 | 16,0 | 16,0 | 16,0 | 16,0 | 15,9 | 15,9 | 15,9 | 15,9 | 15,9 | 15,9 | 15,9 | 15,9 | 15,9 | 15,9 | 15,9 | 15,9 | 15,9 | 16,0 | 16,0 | 15,9 | | |
| O2 dati validi % | 100,0 | 100,0 | 100,0 | 100,0 | 100,0 | 100,0 | 100,0 | 100,0 | 100,0 | 100,0 | 100,0 | 100,0 | 100,0 | 100,0 | 100,0 | 100,0 | 100,0 | 100,0 | 100,0 | 100,0 | 100,0 | 100,0 | 100,0 | 100,0 | | | |
| Temperatura Fumi valore in °C | 514 | 514 | 514 | 514 | 514 | 514 | 514 | 514 | 515 | 516 | 517 | 516 | 515 | 515 | 515 | 516 | 516 | 516 | 516 | 516 | 515 | 514 | 514 | 514 | 515 | | |
| Temperatura Fumi dati validi % | 100,0 | 100,0 | 100,0 | 100,0 | 100,0 | 100,0 | 100,0 | 100,0 | 100,0 | 100,0 | 100,0 | 100,0 | 100,0 | 100,0 | 100,0 | 100,0 | 100,0 | 100,0 | 100,0 | 100,0 | 100,0 | 100,0 | 100,0 | 100,0 | | | |
| Portata Umida Norm. valore in Nm³/h | 50370 | 50299 | 50277 | 50306 | 50350 | 49333 | 49678 | 50648 | 50791 | 50128 | 49776 | 50024 | 50423 | 50315 | 50337 | 50276 | 50231 | 50381 | 51081 | 52540 | 52819 | 51328 | 49539 | 49674 | 50455 | | |
| Portata Umida dati validi % | 100,0 | 100,0 | 100,0 | 100,0 | 100,0 | 100,0 | 100,0 | 100,0 | 100,0 | 100,0 | 100,0 | 100,0 | 100,0 | 100,0 | 100,0 | 100,0 | 100,0 | 100,0 | 100,0 | 100,0 | 100,0 | 100,0 | 100,0 | 100,0 | | | |
| Pressione valore in mBar | 1024 | 1024 | 1024 | 1024 | 1024 | 1024 | 1024 | 1024 | 1025 | 1025 | 1024 | 1024 | 1024 | 1023 | 1023 | 1023 | 1022 | 1023 | 1023 | 1023 | 1023 | 1024 | 1024 | 1024 | 1024 | | |
| Pressione dati validi % | 100,0 | 100,0 | 100,0 | 100,0 | 100,0 | 100,0 | 100,0 | 100,0 | 100,0 | 100,0 | 100,0 | 100,0 | 100,0 | 100,0 | 100,0 | 100,0 | 100,0 | 100,0 | 100,0 | 100,0 | 100,0 | 100,0 | 100,0 | 100,0 | | | |

## Legenda

Ove non indicato altrimenti (come di seguito) i dati si intendono validi;F=Impianto non operativo; N=media non valida; D=dati insufficienti; T=calibrazione/manutenzione in corso; A=strumento fuori scansione; U=dato invalidato da utente; Z=dato non acquisito; LDL=valore limite autorizzato;

# RIEPILOGO GIORNALIERO

2017-02-14

**Dati prodotti dal sistema I.E.S. - E.B.C. Srl**

**STAMPA DEL:** 09-03-2017 12:13:58

**Nome Stazione:** CENTRALE GAS CROTONE - ALSTOM1 E110

I valori corretti (Corr.) sono riferiti a 0°C e 1013 mbar, fumi secchi e tenore di Ossigeno del 15%

| Descrizione | Ora | | | | | | | | | | | | | | | | | | | | | | | | | | |
|---|---|---|---|---|---|---|---|---|---|---|---|---|---|---|---|---|---|---|---|---|---|---|---|---|---|---|---|
| | 1 | 2 | 3 | 4 | 5 | 6 | 7 | 8 | 9 | 10 | 11 | 12 | 13 | 14 | 15 | 16 | 17 | 18 | 19 | 20 | 21 | 22 | 23 | 24 | Tot. Giorno | LDL orario | N. sup. LDL orario |
| **CO Corr. valore in mg/Nm³** | 64,3 | 63,5 | 63,6 | 63,5 | 62,5 | 63,5 | 66,2 | 67,1 | 66,4 | 90,7 | F | F | F | F | 37,5 | 36,3 | 35,7 | 34,5 | 34,4 | 34,1 | 32,4 | 32,0 | 33,0 | 33,9 | 50,8 | 125,0 | 0 |
| **CO dati validi %** | 100,0 | 100,0 | 100,0 | 100,0 | 100,0 | 100,0 | 100,0 | 100,0 | 100,0 | 98,3 | 48,3 | 0,0 | 0,0 | 40,0 | 100,0 | 100,0 | 100,0 | 100,0 | 100,0 | 100,0 | 100,0 | 100,0 | 100,0 | 100,0 | | | |
| **NOx Corr. valore in mg/Nm³** | 27,8 | 27,7 | 27,2 | 27,4 | 27,4 | 27,0 | 26,8 | 26,8 | 27,1 | 44,8 | F | F | F | F | 32,7 | 33,3 | 33,3 | 34,7 | 34,7 | 35,5 | 36,7 | 37,6 | 37,6 | 37,2 | 32,2 | 500,0 | 0 |
| **NOx dati validi %** | 100,0 | 100,0 | 100,0 | 100,0 | 100,0 | 100,0 | 100,0 | 100,0 | 100,0 | 100,0 | 48,3 | 0,0 | 0,0 | 55,0 | 100,0 | 100,0 | 100,0 | 100,0 | 100,0 | 100,0 | 100,0 | 100,0 | 100,0 | 100,0 | | | |
| **O2 valore in %** | 16,0 | 15,9 | 15,9 | 15,9 | 15,9 | 15,9 | 15,9 | 16,0 | 16,0 | 19,7 | F | F | F | F | 15,8 | 15,8 | 15,8 | 15,8 | 15,9 | 15,9 | 15,9 | 15,9 | 16,0 | 16,0 | 16,1 | | |
| **O2 dati validi %** | 100,0 | 100,0 | 100,0 | 100,0 | 100,0 | 100,0 | 100,0 | 100,0 | 100,0 | 100,0 | 48,3 | 0,0 | 0,0 | 55,0 | 100,0 | 100,0 | 100,0 | 100,0 | 100,0 | 100,0 | 100,0 | 100,0 | 100,0 | 100,0 | | | |
| **Temperatura Fumi valore in °C** | 515 | 515 | 515 | 514 | 514 | 514 | 514 | 515 | 515 | 317 | F | F | F | F | 519 | 520 | 520 | 519 | 520 | 520 | 520 | 520 | 519 | 519 | 507 | | |
| **Temperatura Fumi dati validi %** | 100,0 | 100,0 | 100,0 | 100,0 | 100,0 | 100,0 | 100,0 | 100,0 | 100,0 | 100,0 | 48,3 | 0,0 | 0,0 | 55,0 | 100,0 | 100,0 | 100,0 | 100,0 | 100,0 | 100,0 | 100,0 | 100,0 | 100,0 | 100,0 | | | |
| **Portata Umida Norm. valore in Nm³/h** | 49704 | 50626 | 52605 | 50196 | 48655 | 47830 | 48172 | 48763 | 49022 | 37539 | F | F | F | F | 51802 | 51722 | 51740 | 51878 | 51832 | 51845 | 51796 | 51675 | 51622 | 51646 | 50034 | | |
| **Portata Umida dati validi %** | 100,0 | 100,0 | 100,0 | 100,0 | 100,0 | 100,0 | 100,0 | 100,0 | 100,0 | 100,0 | 48,3 | 0,0 | 0,0 | 55,0 | 100,0 | 100,0 | 100,0 | 100,0 | 100,0 | 100,0 | 100,0 | 100,0 | 100,0 | 100,0 | | | |
| **Pressione valore in mBar** | 1024 | 1024 | 1024 | 1024 | 1024 | 1024 | 1024 | 1025 | 1026 | 1026 | F | F | F | F | 1026 | 1026 | 1026 | 1027 | 1028 | 1028 | 1029 | 1029 | 1030 | 1030 | 1026 | | |
| **Pressione dati validi %** | 100,0 | 100,0 | 100,0 | 100,0 | 100,0 | 100,0 | 100,0 | 100,0 | 100,0 | 100,0 | 48,3 | 0,0 | 0,0 | 55,0 | 100,0 | 100,0 | 100,0 | 100,0 | 100,0 | 100,0 | 100,0 | 100,0 | 100,0 | 100,0 | | | |

## Legenda

Ove non indicato altrimenti (come di seguito) i dati si intendono validi;F=Impianto non operativo; N=media non valida; D=dati insufficienti; T=calibrazione/manutenzione in corso; A=strumento fuori scansione; U=dato invalidato da utente; Z=dato non acquisito; LDL=valore limite autorizzato;

# RIEPILOGO GIORNALIERO

2017-02-15

**Dati prodotti dal sistema I.E.S. - E.B.C. Srl**

**STAMPA DEL:** 09-03-2017 12:13:58

**Nome Stazione:** CENTRALE GAS CROTONE - ALSTOM1 E110

I valori corretti (Corr.) sono riferiti a 0°C e 1013 mbar, fumi secchi e tenore di Ossigeno del 15%

| Descrizione | Ora | | | | | | | | | | | | | | | | | | | | | | | | | | |
|---|---|---|---|---|---|---|---|---|---|---|---|---|---|---|---|---|---|---|---|---|---|---|---|---|---|---|---|
| | 1 | 2 | 3 | 4 | 5 | 6 | 7 | 8 | 9 | 10 | 11 | 12 | 13 | 14 | 15 | 16 | 17 | 18 | 19 | 20 | 21 | 22 | 23 | 24 | Tot. Giorno | LDL orario | N. sup. LDL orario |
| CO Corr. valore in mg/Nm³ | 34,0 | 34,8 | 35,8 | 35,7 | 37,0 | 37,0 | 41,3 | 42,2 | 39,4 | 35,6 | 36,2 | 35,0 | 35,3 | 35,5 | 31,2 | 32,6 | 32,6 | 31,5 | 35,0 | 39,8 | 43,6 | 46,1 | 48,9 | 48,0 | 37,7 | 125,0 | 0 |
| CO dati validi % | 100,0 | 100,0 | 100,0 | 100,0 | 100,0 | 100,0 | 100,0 | 100,0 | 100,0 | 100,0 | 100,0 | 100,0 | 100,0 | 100,0 | 100,0 | 100,0 | 100,0 | 100,0 | 100,0 | 100,0 | 100,0 | 100,0 | 100,0 | 100,0 | | | |
| NOx Corr. valore in mg/Nm³ | 37,0 | 36,7 | 36,2 | 36,0 | 35,9 | 36,0 | 35,2 | 34,8 | 34,9 | 35,1 | 35,0 | 35,3 | 34,0 | 33,7 | 35,2 | 34,9 | 35,5 | 37,1 | 36,6 | 35,8 | 34,6 | 33,8 | 33,3 | 33,8 | 35,3 | 500,0 | 0 |
| NOx dati validi % | 100,0 | 100,0 | 100,0 | 100,0 | 100,0 | 100,0 | 100,0 | 100,0 | 100,0 | 100,0 | 100,0 | 100,0 | 100,0 | 100,0 | 100,0 | 100,0 | 100,0 | 100,0 | 100,0 | 100,0 | 100,0 | 100,0 | 100,0 | 100,0 | | | |
| O2 valore in % | 16,0 | 16,0 | 16,0 | 16,0 | 16,0 | 16,0 | 16,0 | 16,0 | 16,0 | 15,9 | 15,9 | 15,9 | 15,9 | 15,9 | 15,9 | 15,9 | 15,9 | 15,9 | 15,9 | 16,0 | 16,0 | 16,0 | 16,0 | 16,0 | 15,9 | | |
| O2 dati validi % | 100,0 | 100,0 | 100,0 | 100,0 | 100,0 | 100,0 | 100,0 | 100,0 | 100,0 | 100,0 | 100,0 | 100,0 | 100,0 | 100,0 | 100,0 | 100,0 | 100,0 | 100,0 | 100,0 | 100,0 | 100,0 | 100,0 | 100,0 | 100,0 | | | |
| Temperatura Fumi valore in °C | 519 | 519 | 518 | 519 | 518 | 518 | 518 | 519 | 520 | 520 | 520 | 521 | 522 | 522 | 522 | 521 | 522 | 522 | 521 | 520 | 519 | 518 | 517 | 516 | 520 | | |
| Temperatura Fumi dati validi % | 100,0 | 100,0 | 100,0 | 100,0 | 100,0 | 100,0 | 100,0 | 100,0 | 100,0 | 100,0 | 100,0 | 100,0 | 100,0 | 100,0 | 100,0 | 100,0 | 100,0 | 100,0 | 100,0 | 100,0 | 100,0 | 100,0 | 100,0 | 100,0 | | | |
| Portata Umida Norm. valore in Nm³/h | 51631 | 51591 | 51581 | 51533 | 51456 | 51433 | 51060 | 51027 | 51190 | 51258 | 51274 | 51183 | 50996 | 50898 | 50992 | 50925 | 50980 | 51073 | 50937 | 50934 | 50812 | 50741 | 50658 | 50969 | 51131 | | |
| Portata Umida dati validi % | 100,0 | 100,0 | 100,0 | 100,0 | 100,0 | 100,0 | 100,0 | 100,0 | 100,0 | 100,0 | 100,0 | 100,0 | 100,0 | 100,0 | 100,0 | 100,0 | 100,0 | 100,0 | 100,0 | 100,0 | 100,0 | 100,0 | 100,0 | 100,0 | | | |
| Pressione valore in mBar | 1030 | 1030 | 1030 | 1030 | 1030 | 1030 | 1031 | 1031 | 1031 | 1031 | 1030 | 1030 | 1029 | 1028 | 1028 | 1028 | 1028 | 1028 | 1029 | 1029 | 1029 | 1029 | 1029 | 1029 | 1029 | | |
| Pressione dati validi % | 100,0 | 100,0 | 100,0 | 100,0 | 100,0 | 100,0 | 100,0 | 100,0 | 100,0 | 100,0 | 100,0 | 100,0 | 100,0 | 100,0 | 100,0 | 100,0 | 100,0 | 100,0 | 100,0 | 100,0 | 100,0 | 100,0 | 100,0 | 100,0 | | | |

## Legenda

Ove non indicato altrimenti (come di seguito) i dati si intendono validi;F=Impianto non operativo; N=media non valida; D=dati insufficienti; T=calibrazione/manutenzione in corso; A=strumento fuori scansione; U=dato invalidato da utente; Z=dato non acquisito; LDL=valore limite autorizzato;

# RIEPILOGO GIORNALIERO

2017-02-16

**Dati prodotti dal sistema I.E.S. - E.B.C. Srl**

**STAMPA DEL:** 09-03-2017 12:13:59

**Nome Stazione:** CENTRALE GAS CROTONE - ALSTOM1 E110

I valori corretti (Corr.) sono riferiti a 0°C e 1013 mbar, fumi secchi e tenore di Ossigeno del 15%

| Descrizione | Ora | | | | | | | | | | | | | | | | | | | | | | | | | | |
|---|---|---|---|---|---|---|---|---|---|---|---|---|---|---|---|---|---|---|---|---|---|---|---|---|---|---|---|
| | 1 | 2 | 3 | 4 | 5 | 6 | 7 | 8 | 9 | 10 | 11 | 12 | 13 | 14 | 15 | 16 | 17 | 18 | 19 | 20 | 21 | 22 | 23 | 24 | Tot. Giorno | LDL orario | N. sup. LDL orario |
| **CO Corr. valore in mg/Nm³** | 44,8 | 43,9 | 42,5 | 45,0 | 45,9 | 46,9 | 50,8 | 50,8 | 49,9 | T | T | 45,3 | 46,6 | 45,2 | 38,9 | 35,2 | 38,9 | 42,3 | 45,7 | 48,3 | 53,9 | 55,3 | 53,4 | 52,4 | 46,4 | 125,0 | 0 |
| **CO dati validi %** | 100,0 | 100,0 | 100,0 | 100,0 | 100,0 | 100,0 | 100,0 | 100,0 | 93,3 | 0,0 | 16,7 | 100,0 | 100,0 | 100,0 | 100,0 | 100,0 | 100,0 | 100,0 | 100,0 | 100,0 | 100,0 | 100,0 | 100,0 | 100,0 | | | |
| **NOx Corr. valore in mg/Nm³** | 34,4 | 35,1 | 35,5 | 34,8 | 34,7 | 34,6 | 33,8 | 33,6 | 33,2 | T | T | 41,4 | 41,0 | 41,3 | 42,1 | 42,8 | 42,0 | 41,9 | 41,5 | 41,5 | 40,5 | 40,5 | 40,8 | 41,1 | 38,5 | 500,0 | 0 |
| **NOx dati validi %** | 100,0 | 100,0 | 100,0 | 100,0 | 100,0 | 100,0 | 100,0 | 100,0 | 93,3 | 0,0 | 16,7 | 100,0 | 100,0 | 100,0 | 100,0 | 100,0 | 100,0 | 100,0 | 100,0 | 100,0 | 100,0 | 100,0 | 100,0 | 100,0 | | | |
| **O2 valore in %** | 16,0 | 16,0 | 16,0 | 16,0 | 16,0 | 16,0 | 16,0 | 16,0 | 16,0 | T | T | 15,9 | 15,9 | 15,9 | 15,9 | 15,9 | 15,9 | 15,9 | 15,9 | 15,9 | 15,9 | 15,9 | 15,9 | 15,9 | 15,9 | | |
| **O2 dati validi %** | 100,0 | 100,0 | 100,0 | 100,0 | 100,0 | 100,0 | 100,0 | 100,0 | 93,3 | 0,0 | 16,7 | 100,0 | 100,0 | 100,0 | 100,0 | 100,0 | 100,0 | 100,0 | 100,0 | 100,0 | 100,0 | 100,0 | 100,0 | 100,0 | | | |
| **Temperatura Fumi valore in °C** | 516 | 516 | 516 | 516 | 516 | 516 | 515 | 515 | 518 | 521 | 523 | 523 | 524 | 524 | 524 | 524 | 523 | 522 | 522 | 520 | 519 | 518 | 518 | 517 | 519 | | |
| **Temperatura Fumi dati validi %** | 100,0 | 100,0 | 100,0 | 100,0 | 100,0 | 100,0 | 100,0 | 100,0 | 100,0 | 100,0 | 100,0 | 100,0 | 100,0 | 100,0 | 100,0 | 100,0 | 100,0 | 100,0 | 100,0 | 100,0 | 100,0 | 100,0 | 100,0 | 100,0 | | | |
| **Portata Umida Norm. valore in Nm³/h** | 51008 | 51075 | 51160 | 51088 | 51068 | 51083 | 51024 | 51004 | 50517 | 50062 | 50194 | 50426 | 50219 | 50223 | 50271 | 50501 | 50432 | 50358 | 50291 | 50292 | 50126 | 50148 | 50257 | 50387 | 50551 | | |
| **Portata Umida dati validi %** | 100,0 | 100,0 | 100,0 | 100,0 | 100,0 | 100,0 | 100,0 | 100,0 | 100,0 | 100,0 | 100,0 | 100,0 | 100,0 | 100,0 | 100,0 | 100,0 | 100,0 | 100,0 | 100,0 | 100,0 | 100,0 | 100,0 | 100,0 | 100,0 | | | |
| **Pressione valore in mBar** | 1029 | 1029 | 1029 | 1029 | 1028 | 1029 | 1029 | 1029 | 1029 | 1029 | 1028 | 1028 | 1027 | 1027 | 1026 | 1026 | 1026 | 1026 | 1027 | 1027 | 1027 | 1027 | 1027 | 1026 | 1028 | | |
| **Pressione dati validi %** | 100,0 | 100,0 | 100,0 | 100,0 | 100,0 | 100,0 | 100,0 | 100,0 | 100,0 | 100,0 | 100,0 | 100,0 | 100,0 | 100,0 | 100,0 | 100,0 | 100,0 | 100,0 | 100,0 | 100,0 | 100,0 | 100,0 | 100,0 | 100,0 | | | |

## Legenda

Ove non indicato altrimenti (come di seguito) i dati si intendono validi;F=Impianto non operativo; N=media non valida; D=dati insufficienti; T=calibrazione/manutenzione in corso; A=strumento fuori scansione; U=dato invalidato da utente; Z=dato non acquisito; LDL=valore limite autorizzato;

# RIEPILOGO GIORNALIERO

2017-02-17

**Dati prodotti dal sistema I.E.S. - E.B.C. Srl**

**STAMPA DEL:** 09-03-2017 12:13:59

**Nome Stazione:** CENTRALE GAS CROTONE - ALSTOM1 E110

I valori corretti (Corr.) sono riferiti a 0°C e 1013 mbar, fumi secchi e tenore di Ossigeno del 15%

| Descrizione | Ora | | | | | | | | | | | | | | | | | | | | | | | | | | |
|---|---|---|---|---|---|---|---|---|---|---|---|---|---|---|---|---|---|---|---|---|---|---|---|---|---|---|---|
| | 1 | 2 | 3 | 4 | 5 | 6 | 7 | 8 | 9 | 10 | 11 | 12 | 13 | 14 | 15 | 16 | 17 | 18 | 19 | 20 | 21 | 22 | 23 | 24 | Tot. Giorno | LDL orario | N. sup. LDL orario |
| CO Corr. valore in mg/Nm³ | 51,1 | 51,8 | 51,5 | 49,7 | 50,2 | 50,9 | 53,4 | 54,5 | 55,5 | 55,9 | 52,5 | 49,1 | 43,5 | 42,0 | 38,0 | 38,2 | 38,8 | 43,9 | 44,4 | 44,1 | 44,5 | 44,3 | 44,6 | 44,8 | 47,4 | 125,0 | 0 |
| CO dati validi % | 100,0 | 100,0 | 100,0 | 100,0 | 100,0 | 100,0 | 100,0 | 100,0 | 100,0 | 100,0 | 100,0 | 100,0 | 100,0 | 100,0 | 100,0 | 100,0 | 100,0 | 100,0 | 100,0 | 100,0 | 100,0 | 100,0 | 100,0 | 100,0 | | | |
| NOx Corr. valore in mg/Nm³ | 42,0 | 42,3 | 42,4 | 42,6 | 42,4 | 42,6 | 42,3 | 42,0 | 40,6 | 39,5 | 38,2 | 38,4 | 38,8 | 38,6 | 40,1 | 39,8 | 39,7 | 39,5 | 39,4 | 39,5 | 40,1 | 40,1 | 40,7 | 40,8 | 40,5 | 500,0 | 0 |
| NOx dati validi % | 100,0 | 100,0 | 100,0 | 100,0 | 100,0 | 100,0 | 100,0 | 100,0 | 100,0 | 100,0 | 100,0 | 100,0 | 100,0 | 100,0 | 100,0 | 100,0 | 100,0 | 100,0 | 100,0 | 100,0 | 100,0 | 100,0 | 100,0 | 100,0 | | | |
| O2 valore in % | 15,9 | 15,9 | 15,9 | 15,9 | 15,9 | 15,9 | 15,9 | 15,9 | 15,9 | 15,9 | 15,8 | 15,8 | 15,8 | 15,8 | 15,8 | 15,8 | 15,8 | 15,8 | 15,8 | 15,8 | 15,8 | 15,8 | 15,8 | 15,8 | 15,9 | | |
| O2 dati validi % | 100,0 | 100,0 | 100,0 | 100,0 | 100,0 | 100,0 | 100,0 | 100,0 | 100,0 | 100,0 | 100,0 | 100,0 | 100,0 | 100,0 | 100,0 | 100,0 | 100,0 | 100,0 | 100,0 | 100,0 | 100,0 | 100,0 | 100,0 | 100,0 | | | |
| Temperatura Fumi valore in °C | 517 | 516 | 516 | 515 | 515 | 515 | 514 | 515 | 517 | 521 | 522 | 523 | 524 | 524 | 524 | 524 | 523 | 522 | 522 | 520 | 519 | 519 | 518 | 517 | 519 | | |
| Temperatura Fumi dati validi % | 100,0 | 100,0 | 100,0 | 100,0 | 100,0 | 100,0 | 100,0 | 100,0 | 100,0 | 100,0 | 100,0 | 100,0 | 100,0 | 100,0 | 100,0 | 100,0 | 100,0 | 100,0 | 100,0 | 100,0 | 100,0 | 100,0 | 100,0 | 100,0 | | | |
| Portata Umida Norm. valore in Nm³/h | 50606 | 52032 | 52255 | 53647 | 53091 | 54848 | 55423 | 52746 | 49868 | 49790 | 49832 | 49824 | 49778 | 49764 | 50004 | 50180 | 50343 | 50093 | 50229 | 50305 | 50255 | 50311 | 50414 | 50456 | 51087 | | |
| Portata Umida dati validi % | 100,0 | 100,0 | 100,0 | 100,0 | 100,0 | 100,0 | 100,0 | 100,0 | 100,0 | 100,0 | 100,0 | 100,0 | 100,0 | 100,0 | 100,0 | 100,0 | 100,0 | 100,0 | 100,0 | 100,0 | 100,0 | 100,0 | 100,0 | 100,0 | | | |
| Pressione valore in mBar | 1026 | 1026 | 1026 | 1025 | 1025 | 1025 | 1025 | 1025 | 1024 | 1024 | 1023 | 1023 | 1022 | 1021 | 1021 | 1021 | 1020 | 1020 | 1020 | 1020 | 1021 | 1021 | 1021 | 1021 | 1023 | | |
| Pressione dati validi % | 100,0 | 100,0 | 100,0 | 100,0 | 100,0 | 100,0 | 100,0 | 100,0 | 100,0 | 100,0 | 100,0 | 100,0 | 100,0 | 100,0 | 100,0 | 100,0 | 100,0 | 100,0 | 100,0 | 100,0 | 100,0 | 100,0 | 100,0 | 100,0 | | | |

## Legenda

Ove non indicato altrimenti (come di seguito) i dati si intendono validi;F=Impianto non operativo; N=media non valida; D=dati insufficienti; T=calibrazione/manutenzione in corso; A=strumento fuori scansione; U=dato invalidato da utente; Z=dato non acquisito; LDL=valore limite autorizzato;

# RIEPILOGO GIORNALIERO

2017-02-18

**Dati prodotti dal sistema I.E.S. - E.B.C. Srl**

**STAMPA DEL:** 09-03-2017 12:14:00

**Nome Stazione:** CENTRALE GAS CROTONE - ALSTOM1 E110

I valori corretti (Corr.) sono riferiti a 0°C e 1013 mbar, fumi secchi e tenore di Ossigeno del 15%

| Descrizione | Ora | | | | | | | | | | | | | | | | | | | | | | | | | | | |
|---|---|---|---|---|---|---|---|---|---|---|---|---|---|---|---|---|---|---|---|---|---|---|---|---|---|---|---|---|
| | 1 | 2 | 3 | 4 | 5 | 6 | 7 | 8 | 9 | 10 | 11 | 12 | 13 | 14 | 15 | 16 | 17 | 18 | 19 | 20 | 21 | 22 | 23 | 24 | Tot. Giorno | LDL orario | N. sup. LDL orario |
| CO Corr. valore in mg/Nm³ | 46,2 | 46,3 | 47,1 | 46,1 | 45,7 | 45,9 | 47,7 | 50,2 | 49,4 | 47,3 | 46,5 | 46,0 | 44,2 | 38,7 | 37,0 | 39,4 | 39,9 | 41,2 | 41,4 | 41,8 | 41,3 | 42,3 | 49,2 | 49,1 | 44,6 | 125,0 | 0 |
| CO dati validi % | 100,0 | 100,0 | 100,0 | 100,0 | 100,0 | 100,0 | 100,0 | 100,0 | 100,0 | 100,0 | 100,0 | 100,0 | 100,0 | 100,0 | 100,0 | 100,0 | 100,0 | 100,0 | 100,0 | 100,0 | 100,0 | 100,0 | 100,0 | 100,0 | | | |
| NOx Corr. valore in mg/Nm³ | 40,8 | 41,0 | 41,4 | 41,7 | 41,8 | 41,8 | 41,8 | 41,2 | 39,7 | 38,4 | 38,0 | 37,3 | 36,8 | 37,8 | 38,4 | 38,7 | 38,6 | 38,2 | 38,2 | 38,6 | 39,4 | 39,3 | 38,0 | 38,2 | 39,4 | 500,0 | 0 |
| NOx dati validi % | 100,0 | 100,0 | 100,0 | 100,0 | 100,0 | 100,0 | 100,0 | 100,0 | 100,0 | 100,0 | 100,0 | 100,0 | 100,0 | 100,0 | 100,0 | 100,0 | 100,0 | 100,0 | 100,0 | 100,0 | 100,0 | 100,0 | 100,0 | 100,0 | | | |
| O2 valore in % | 15,8 | 15,8 | 15,8 | 15,8 | 15,8 | 15,8 | 15,8 | 15,8 | 15,8 | 15,8 | 15,7 | 15,7 | 15,7 | 15,7 | 15,7 | 15,7 | 15,7 | 15,7 | 15,7 | 15,7 | 15,8 | 15,8 | 15,8 | 15,8 | 15,8 | | |
| O2 dati validi % | 100,0 | 100,0 | 100,0 | 100,0 | 100,0 | 100,0 | 100,0 | 100,0 | 100,0 | 100,0 | 100,0 | 100,0 | 100,0 | 100,0 | 100,0 | 100,0 | 100,0 | 100,0 | 100,0 | 100,0 | 100,0 | 100,0 | 100,0 | 100,0 | | | |
| Temperatura Fumi valore in °C | 517 | 517 | 516 | 516 | 515 | 515 | 515 | 515 | 518 | 521 | 523 | 523 | 524 | 523 | 523 | 523 | 522 | 521 | 521 | 521 | 520 | 519 | 518 | 518 | 519 | | |
| Temperatura Fumi dati validi % | 100,0 | 100,0 | 100,0 | 100,0 | 100,0 | 100,0 | 100,0 | 100,0 | 100,0 | 100,0 | 100,0 | 100,0 | 100,0 | 100,0 | 100,0 | 100,0 | 100,0 | 100,0 | 100,0 | 100,0 | 100,0 | 100,0 | 100,0 | 100,0 | | | |
| Portata Umida Norm. valore in Nm³/h | 50397 | 50397 | 50882 | 49631 | 50027 | 49634 | 49445 | 49601 | 50279 | 49929 | 49962 | 49778 | 49644 | 49793 | 49844 | 49952 | 50226 | 50392 | 50390 | 50362 | 50428 | 50297 | 50115 | 50092 | 50062 | | |
| Portata Umida dati validi % | 100,0 | 100,0 | 100,0 | 100,0 | 100,0 | 100,0 | 100,0 | 100,0 | 100,0 | 100,0 | 100,0 | 100,0 | 100,0 | 100,0 | 100,0 | 100,0 | 100,0 | 100,0 | 100,0 | 100,0 | 100,0 | 100,0 | 100,0 | 100,0 | | | |
| Pressione valore in mBar | 1020 | 1020 | 1020 | 1020 | 1019 | 1019 | 1019 | 1020 | 1019 | 1018 | 1018 | 1018 | 1017 | 1016 | 1016 | 1015 | 1015 | 1016 | 1016 | 1017 | 1017 | 1017 | 1018 | 1018 | 1018 | | |
| Pressione dati validi % | 100,0 | 100,0 | 100,0 | 100,0 | 100,0 | 100,0 | 100,0 | 100,0 | 100,0 | 100,0 | 100,0 | 100,0 | 100,0 | 100,0 | 100,0 | 100,0 | 100,0 | 100,0 | 100,0 | 100,0 | 100,0 | 100,0 | 100,0 | 100,0 | | | |

## Legenda

Ove non indicato altrimenti (come di seguito) i dati si intendono validi;F=Impianto non operativo; N=media non valida; D=dati insufficienti; T=calibrazione/manutenzione in corso; A=strumento fuori scansione; U=dato invalidato da utente; Z=dato non acquisito; LDL=valore limite autorizzato;

# RIEPILOGO GIORNALIERO

2017-02-19

**Dati prodotti dal sistema I.E.S. - E.B.C. Srl**

**STAMPA DEL:** 09-03-2017 12:14:01

**Nome Stazione:** CENTRALE GAS CROTONE - ALSTOM1 E110

I valori corretti (Corr.) sono riferiti a 0°C e 1013 mbar, fumi secchi e tenore di Ossigeno del 15%

| Descrizione | Ora | | | | | | | | | | | | | | | | | | | | | | | | | | |
|---|---|---|---|---|---|---|---|---|---|---|---|---|---|---|---|---|---|---|---|---|---|---|---|---|---|---|---|
| | 1 | 2 | 3 | 4 | 5 | 6 | 7 | 8 | 9 | 10 | 11 | 12 | 13 | 14 | 15 | 16 | 17 | 18 | 19 | 20 | 21 | 22 | 23 | 24 | Tot. Giorno | LDL orario | N. sup. LDL orario |
| **CO Corr. valore in mg/Nm³** | 47,0 | 46,2 | 45,7 | 44,9 | 43,9 | 43,6 | 44,9 | 47,1 | 43,8 | 43,1 | 40,1 | 39,6 | 41,4 | 40,6 | 38,7 | 38,8 | 38,9 | 38,0 | 38,7 | 42,4 | 45,0 | 47,8 | 49,8 | 51,8 | 43,4 | 125,0 | 0 |
| **CO dati validi %** | 100,0 | 100,0 | 100,0 | 100,0 | 100,0 | 100,0 | 100,0 | 100,0 | 100,0 | 100,0 | 100,0 | 100,0 | 100,0 | 100,0 | 100,0 | 100,0 | 100,0 | 100,0 | 100,0 | 100,0 | 100,0 | 100,0 | 100,0 | 100,0 | | | |
| **NOx Corr. valore in mg/Nm³** | 38,8 | 39,3 | 39,9 | 40,0 | 40,0 | 40,4 | 40,1 | 39,8 | 40,0 | 40,5 | 41,1 | 40,9 | 39,6 | 39,9 | 40,1 | 40,0 | 39,7 | 40,8 | 41,2 | 41,3 | 41,4 | 41,1 | 40,7 | 40,2 | 40,3 | 500,0 | 0 |
| **NOx dati validi %** | 100,0 | 100,0 | 100,0 | 100,0 | 100,0 | 100,0 | 100,0 | 100,0 | 100,0 | 100,0 | 100,0 | 100,0 | 100,0 | 100,0 | 100,0 | 100,0 | 100,0 | 100,0 | 100,0 | 100,0 | 100,0 | 100,0 | 100,0 | 100,0 | | | |
| **O2 valore in %** | 15,8 | 15,8 | 15,8 | 15,8 | 15,8 | 15,8 | 15,8 | 15,8 | 15,8 | 15,8 | 15,8 | 15,8 | 15,8 | 15,8 | 15,8 | 15,8 | 15,8 | 15,8 | 15,8 | 15,8 | 15,8 | 15,9 | 15,9 | 15,9 | 15,8 | | |
| **O2 dati validi %** | 100,0 | 100,0 | 100,0 | 100,0 | 100,0 | 100,0 | 100,0 | 100,0 | 100,0 | 100,0 | 100,0 | 100,0 | 100,0 | 100,0 | 100,0 | 100,0 | 100,0 | 100,0 | 100,0 | 100,0 | 100,0 | 100,0 | 100,0 | 100,0 | | | |
| **Temperatura Fumi valore in °C** | 518 | 518 | 518 | 518 | 518 | 519 | 518 | 519 | 519 | 518 | 519 | 519 | 519 | 519 | 520 | 520 | 520 | 520 | 520 | 520 | 518 | 518 | 518 | 518 | 519 | | |
| **Temperatura Fumi dati validi %** | 100,0 | 100,0 | 100,0 | 100,0 | 100,0 | 100,0 | 100,0 | 100,0 | 100,0 | 100,0 | 100,0 | 100,0 | 100,0 | 100,0 | 100,0 | 100,0 | 100,0 | 100,0 | 100,0 | 100,0 | 100,0 | 100,0 | 100,0 | 100,0 | | | |
| **Portata Umida Norm. valore in Nm³/h** | 50112 | 50137 | 50116 | 50185 | 50243 | 50254 | 50020 | 49883 | 50106 | 50002 | 50327 | 50351 | 50330 | 50233 | 50180 | 50136 | 50178 | 50347 | 50480 | 50176 | 50014 | 49956 | 49910 | 49914 | 50150 | | |
| **Portata Umida dati validi %** | 100,0 | 100,0 | 100,0 | 100,0 | 100,0 | 100,0 | 100,0 | 100,0 | 100,0 | 100,0 | 100,0 | 100,0 | 100,0 | 100,0 | 100,0 | 100,0 | 100,0 | 100,0 | 100,0 | 100,0 | 100,0 | 100,0 | 100,0 | 100,0 | | | |
| **Pressione valore in mBar** | 1018 | 1018 | 1018 | 1018 | 1018 | 1019 | 1019 | 1020 | 1020 | 1020 | 1020 | 1020 | 1019 | 1019 | 1018 | 1018 | 1018 | 1018 | 1019 | 1019 | 1020 | 1020 | 1020 | 1020 | 1019 | | |
| **Pressione dati validi %** | 100,0 | 100,0 | 100,0 | 100,0 | 100,0 | 100,0 | 100,0 | 100,0 | 100,0 | 100,0 | 100,0 | 100,0 | 100,0 | 100,0 | 100,0 | 100,0 | 100,0 | 100,0 | 100,0 | 100,0 | 100,0 | 100,0 | 100,0 | 100,0 | | | |

## Legenda

Ove non indicato altrimenti (come di seguito) i dati si intendono validi;F=Impianto non operativo; N=media non valida; D=dati insufficienti; T=calibrazione/manutenzione in corso; A=strumento fuori scansione; U=dato invalidato da utente; Z=dato non acquisito; LDL=valore limite autorizzato;

# RIEPILOGO GIORNALIERO

2017-02-20

**Dati prodotti dal sistema I.E.S. - E.B.C. Srl**

**STAMPA DEL:** 09-03-2017 12:14:03

**Nome Stazione:** CENTRALE GAS CROTONE - ALSTOM1 E110

I valori corretti (Corr.) sono riferiti a 0°C e 1013 mbar, fumi secchi e tenore di Ossigeno del 15%

| Descrizione | Ora | | | | | | | | | | | | | | | | | | | | | | | | | | |
|---|---|---|---|---|---|---|---|---|---|---|---|---|---|---|---|---|---|---|---|---|---|---|---|---|---|---|---|
| | 1 | 2 | 3 | 4 | 5 | 6 | 7 | 8 | 9 | 10 | 11 | 12 | 13 | 14 | 15 | 16 | 17 | 18 | 19 | 20 | 21 | 22 | 23 | 24 | Tot. Giorno | LDL orario | N. sup. LDL orario |
| **CO Corr. valore in mg/Nm³** | 51,0 | 49,5 | 49,3 | 49,1 | 49,4 | 50,6 | 58,6 | 57,9 | 57,4 | 47,0 | 45,8 | 46,9 | 42,2 | 41,4 | T | 38,6 | 43,3 | 42,3 | 43,7 | 45,3 | 48,5 | 49,1 | 48,6 | 47,2 | 47,9 | 125,0 | 0 |
| **CO dati validi %** | 100,0 | 100,0 | 100,0 | 100,0 | 100,0 | 100,0 | 100,0 | 100,0 | 100,0 | 100,0 | 100,0 | 100,0 | 100,0 | 93,3 | 61,7 | 100,0 | 100,0 | 100,0 | 100,0 | 100,0 | 100,0 | 100,0 | 100,0 | 100,0 | | | |
| **NOx Corr. valore in mg/Nm³** | 40,3 | 40,7 | 40,8 | 40,5 | 40,5 | 40,8 | 39,8 | 39,9 | 39,3 | 40,6 | 40,4 | 39,4 | 39,8 | 40,3 | T | 40,8 | 40,0 | 40,3 | 39,9 | 40,2 | 39,7 | 39,4 | 39,7 | 39,9 | 40,1 | 500,0 | 0 |
| **NOx dati validi %** | 100,0 | 100,0 | 100,0 | 100,0 | 100,0 | 100,0 | 100,0 | 100,0 | 100,0 | 100,0 | 100,0 | 100,0 | 100,0 | 93,3 | 61,7 | 100,0 | 100,0 | 100,0 | 100,0 | 100,0 | 100,0 | 100,0 | 100,0 | 100,0 | | | |
| **O2 valore in %** | 15,9 | 15,9 | 15,9 | 15,9 | 15,9 | 15,9 | 15,9 | 15,9 | 15,9 | 15,8 | 15,8 | 15,8 | 15,8 | 15,8 | T | 15,8 | 15,8 | 15,8 | 15,8 | 15,8 | 15,8 | 15,8 | 15,8 | 15,8 | 15,8 | | |
| **O2 dati validi %** | 100,0 | 100,0 | 100,0 | 100,0 | 100,0 | 100,0 | 100,0 | 100,0 | 100,0 | 100,0 | 100,0 | 100,0 | 100,0 | 93,3 | 61,7 | 100,0 | 100,0 | 100,0 | 100,0 | 100,0 | 100,0 | 100,0 | 100,0 | 100,0 | | | |
| **Temperatura Fumi valore in °C** | 518 | 518 | 517 | 517 | 517 | 516 | 515 | 515 | 517 | 520 | 521 | 522 | 522 | 523 | 523 | 522 | 521 | 521 | 521 | 520 | 519 | 519 | 519 | 519 | 519 | | |
| **Temperatura Fumi dati validi %** | 100,0 | 100,0 | 100,0 | 100,0 | 100,0 | 100,0 | 100,0 | 100,0 | 100,0 | 100,0 | 100,0 | 100,0 | 100,0 | 100,0 | 100,0 | 100,0 | 100,0 | 100,0 | 100,0 | 100,0 | 100,0 | 100,0 | 100,0 | 100,0 | | | |
| **Portata Umida Norm. valore in Nm³/h** | 49886 | 50010 | 49995 | 50023 | 50037 | 50031 | 49764 | 49731 | 49557 | 50068 | 49929 | 49934 | 49837 | 49868 | 49929 | 50048 | 49994 | 49903 | 49892 | 49852 | 51128 | 52062 | 52113 | 51928 | 50230 | | |
| **Portata Umida dati validi %** | 100,0 | 100,0 | 100,0 | 100,0 | 100,0 | 100,0 | 100,0 | 100,0 | 100,0 | 100,0 | 100,0 | 100,0 | 100,0 | 100,0 | 100,0 | 100,0 | 100,0 | 100,0 | 100,0 | 100,0 | 100,0 | 100,0 | 100,0 | 100,0 | | | |
| **Pressione valore in mBar** | 1020 | 1020 | 1020 | 1020 | 1020 | 1020 | 1020 | 1020 | 1020 | 1020 | 1020 | 1019 | 1019 | 1018 | 1018 | 1017 | 1018 | 1018 | 1018 | 1018 | 1018 | 1018 | 1018 | 1018 | 1019 | | |
| **Pressione dati validi %** | 100,0 | 100,0 | 100,0 | 100,0 | 100,0 | 100,0 | 100,0 | 100,0 | 100,0 | 100,0 | 100,0 | 100,0 | 100,0 | 100,0 | 100,0 | 100,0 | 100,0 | 100,0 | 100,0 | 100,0 | 100,0 | 100,0 | 100,0 | 100,0 | | | |

## Legenda

Ove non indicato altrimenti (come di seguito) i dati si intendono validi;F=Impianto non operativo; N=media non valida; D=dati insufficienti; T=calibrazione/manutenzione in corso; A=strumento fuori scansione; U=dato invalidato da utente; Z=dato non acquisito; LDL=valore limite autorizzato;

# RIEPILOGO GIORNALIERO

2017-02-21

**Dati prodotti dal sistema I.E.S. - E.B.C. Srl**

**STAMPA DEL:** 09-03-2017 12:14:04

**Nome Stazione:** CENTRALE GAS CROTONE - ALSTOM1 E110

I valori corretti (Corr.) sono riferiti a 0°C e 1013 mbar, fumi secchi e tenore di Ossigeno del 15%

| Descrizione | Ora | | | | | | | | | | | | | | | | | | | | | | | | | | |
|---|---|---|---|---|---|---|---|---|---|---|---|---|---|---|---|---|---|---|---|---|---|---|---|---|---|---|---|
| | 1 | 2 | 3 | 4 | 5 | 6 | 7 | 8 | 9 | 10 | 11 | 12 | 13 | 14 | 15 | 16 | 17 | 18 | 19 | 20 | 21 | 22 | 23 | 24 | Tot. Giorno | LDL orario | N. sup. LDL orario |
| CO Corr. valore in mg/Nm³ | 48,4 | 46,7 | 45,8 | 45,3 | 44,4 | 43,9 | 47,0 | 46,5 | 45,3 | 42,7 | 41,0 | 41,9 | 42,0 | 41,3 | 37,2 | 37,3 | 38,1 | 38,3 | 39,4 | 44,5 | 47,6 | 50,8 | 51,6 | 52,0 | 44,1 | 125,0 | 0 |
| CO dati validi % | 100,0 | 100,0 | 100,0 | 100,0 | 100,0 | 100,0 | 100,0 | 100,0 | 100,0 | 100,0 | 100,0 | 100,0 | 100,0 | 100,0 | 100,0 | 100,0 | 100,0 | 100,0 | 100,0 | 100,0 | 100,0 | 100,0 | 100,0 | 100,0 | | | |
| NOx Corr. valore in mg/Nm³ | 39,7 | 40,1 | 40,2 | 40,3 | 40,7 | 41,2 | 40,9 | 40,8 | 40,5 | 40,5 | 40,5 | 39,3 | 39,0 | 39,2 | 39,7 | 40,2 | 40,0 | 40,7 | 41,6 | 41,2 | 40,7 | 40,2 | 40,2 | 40,2 | 40,3 | 500,0 | 0 |
| NOx dati validi % | 100,0 | 100,0 | 100,0 | 100,0 | 100,0 | 100,0 | 100,0 | 100,0 | 100,0 | 100,0 | 100,0 | 100,0 | 100,0 | 100,0 | 100,0 | 100,0 | 100,0 | 100,0 | 100,0 | 100,0 | 100,0 | 100,0 | 100,0 | 100,0 | | | |
| O2 valore in % | 15,8 | 15,8 | 15,8 | 15,8 | 15,8 | 15,8 | 15,8 | 15,8 | 15,8 | 15,8 | 15,8 | 15,8 | 15,7 | 15,7 | 15,7 | 15,7 | 15,7 | 15,8 | 15,8 | 15,8 | 15,8 | 15,8 | 15,8 | 15,8 | 15,8 | | |
| O2 dati validi % | 100,0 | 100,0 | 100,0 | 100,0 | 100,0 | 100,0 | 100,0 | 100,0 | 100,0 | 100,0 | 100,0 | 100,0 | 100,0 | 100,0 | 100,0 | 100,0 | 100,0 | 100,0 | 100,0 | 100,0 | 100,0 | 100,0 | 100,0 | 100,0 | | | |
| Temperatura Fumi valore in °C | 518 | 517 | 517 | 518 | 517 | 516 | 517 | 517 | 518 | 519 | 520 | 520 | 520 | 521 | 522 | 522 | 522 | 522 | 520 | 519 | 517 | 517 | 516 | 516 | 519 | | |
| Temperatura Fumi dati validi % | 100,0 | 100,0 | 100,0 | 100,0 | 100,0 | 100,0 | 100,0 | 100,0 | 100,0 | 100,0 | 100,0 | 100,0 | 100,0 | 100,0 | 100,0 | 100,0 | 100,0 | 100,0 | 100,0 | 100,0 | 100,0 | 100,0 | 100,0 | 100,0 | | | |
| Portata Umida Norm. valore in Nm³/h | 53497 | 54680 | 53851 | 53995 | 55155 | 55073 | 54801 | 53701 | 52193 | 49922 | 49961 | 49999 | 49920 | 49855 | 49903 | 49941 | 49903 | 49923 | 50099 | 49952 | 49959 | 49916 | 49936 | 49968 | 51504 | | |
| Portata Umida dati validi % | 100,0 | 100,0 | 100,0 | 100,0 | 100,0 | 100,0 | 100,0 | 100,0 | 100,0 | 100,0 | 100,0 | 100,0 | 100,0 | 100,0 | 100,0 | 100,0 | 100,0 | 100,0 | 100,0 | 100,0 | 100,0 | 100,0 | 100,0 | 100,0 | | | |
| Pressione valore in mBar | 1018 | 1018 | 1018 | 1018 | 1018 | 1018 | 1018 | 1018 | 1018 | 1018 | 1018 | 1017 | 1017 | 1016 | 1016 | 1016 | 1016 | 1016 | 1017 | 1017 | 1017 | 1018 | 1018 | 1018 | 1017 | | |
| Pressione dati validi % | 100,0 | 100,0 | 100,0 | 100,0 | 100,0 | 100,0 | 100,0 | 100,0 | 100,0 | 100,0 | 100,0 | 100,0 | 100,0 | 100,0 | 100,0 | 100,0 | 100,0 | 100,0 | 100,0 | 100,0 | 100,0 | 100,0 | 100,0 | 100,0 | | | |

## Legenda

Ove non indicato altrimenti (come di seguito) i dati si intendono validi;F=Impianto non operativo; N=media non valida; D=dati insufficienti; T=calibrazione/manutenzione in corso; A=strumento fuori scansione; U=dato invalidato da utente; Z=dato non acquisito; LDL=valore limite autorizzato;

# RIEPILOGO GIORNALIERO

2017-02-22

**Dati prodotti dal sistema I.E.S. - E.B.C. Srl**

**STAMPA DEL:** 09-03-2017 12:14:05

**Nome Stazione:** CENTRALE GAS CROTONE - ALSTOM1 E110

I valori corretti (Corr.) sono riferiti a 0°C e 1013 mbar, fumi secchi e tenore di Ossigeno del 15%

| Descrizione | Ora | | | | | | | | | | | | | | | | | | | | | | | | | | |
|---|---|---|---|---|---|---|---|---|---|---|---|---|---|---|---|---|---|---|---|---|---|---|---|---|---|---|---|
| | 1 | 2 | 3 | 4 | 5 | 6 | 7 | 8 | 9 | 10 | 11 | 12 | 13 | 14 | 15 | 16 | 17 | 18 | 19 | 20 | 21 | 22 | 23 | 24 | Tot. Giorno | LDL orario | N. sup. LDL orario |
| **CO Corr. valore in mg/Nm³** | 52,3 | 50,6 | 50,0 | 49,0 | 48,8 | 48,5 | 54,5 | 56,1 | 53,5 | 49,5 | 47,0 | 45,8 | 46,3 | 43,3 | 37,6 | 39,9 | 40,4 | 39,9 | 40,9 | 41,2 | 40,6 | 42,8 | 47,1 | 46,7 | 46,3 | 125,0 | 0 |
| **CO dati validi %** | 100,0 | 100,0 | 100,0 | 100,0 | 100,0 | 100,0 | 100,0 | 100,0 | 100,0 | 100,0 | 100,0 | 100,0 | 100,0 | 100,0 | 100,0 | 100,0 | 100,0 | 100,0 | 100,0 | 100,0 | 100,0 | 100,0 | 100,0 | 100,0 | | | |
| **NOx Corr. valore in mg/Nm³** | 40,0 | 40,5 | 40,5 | 41,0 | 41,3 | 41,9 | 40,7 | 40,2 | 39,2 | 39,4 | 38,4 | 38,1 | 37,4 | 37,8 | 39,0 | 38,8 | 38,7 | 38,9 | 38,9 | 39,1 | 39,3 | 39,6 | 38,7 | 39,1 | 39,4 | 500,0 | 0 |
| **NOx dati validi %** | 100,0 | 100,0 | 100,0 | 100,0 | 100,0 | 100,0 | 100,0 | 100,0 | 100,0 | 100,0 | 100,0 | 100,0 | 100,0 | 100,0 | 100,0 | 100,0 | 100,0 | 100,0 | 100,0 | 100,0 | 100,0 | 100,0 | 100,0 | 100,0 | | | |
| **O2 valore in %** | 15,8 | 15,8 | 15,8 | 15,8 | 15,8 | 15,8 | 15,8 | 15,9 | 15,8 | 15,8 | 15,7 | 15,7 | 15,7 | 15,7 | 15,7 | 15,7 | 15,7 | 15,7 | 15,7 | 15,7 | 15,7 | 15,8 | 15,8 | 15,8 | 15,8 | | |
| **O2 dati validi %** | 100,0 | 100,0 | 100,0 | 100,0 | 100,0 | 100,0 | 100,0 | 100,0 | 100,0 | 100,0 | 100,0 | 100,0 | 100,0 | 100,0 | 100,0 | 100,0 | 100,0 | 100,0 | 100,0 | 100,0 | 100,0 | 100,0 | 100,0 | 100,0 | | | |
| **Temperatura Fumi valore in °C** | 517 | 516 | 516 | 516 | 515 | 515 | 514 | 515 | 517 | 521 | 523 | 523 | 522 | 522 | 523 | 522 | 521 | 520 | 520 | 521 | 520 | 520 | 518 | 518 | 519 | | |
| **Temperatura Fumi dati validi %** | 100,0 | 100,0 | 100,0 | 100,0 | 100,0 | 100,0 | 100,0 | 100,0 | 100,0 | 100,0 | 100,0 | 100,0 | 100,0 | 100,0 | 100,0 | 100,0 | 100,0 | 100,0 | 100,0 | 100,0 | 100,0 | 100,0 | 100,0 | 100,0 | | | |
| **Portata Umida Norm. valore in Nm³/h** | 49963 | 50050 | 50078 | 50133 | 50168 | 50272 | 50205 | 50016 | 49751 | 49755 | 49847 | 50034 | 50066 | 49999 | 50013 | 50083 | 50299 | 50371 | 50582 | 50451 | 50304 | 50225 | 49992 | 50022 | 50112 | | |
| **Portata Umida dati validi %** | 100,0 | 100,0 | 100,0 | 100,0 | 100,0 | 100,0 | 100,0 | 100,0 | 100,0 | 100,0 | 100,0 | 100,0 | 100,0 | 100,0 | 100,0 | 100,0 | 100,0 | 100,0 | 100,0 | 100,0 | 100,0 | 100,0 | 100,0 | 100,0 | | | |
| **Pressione valore in mBar** | 1018 | 1018 | 1018 | 1017 | 1018 | 1018 | 1018 | 1018 | 1018 | 1018 | 1018 | 1017 | 1017 | 1016 | 1016 | 1016 | 1015 | 1015 | 1016 | 1016 | 1016 | 1016 | 1016 | 1016 | 1017 | | |
| **Pressione dati validi %** | 100,0 | 100,0 | 100,0 | 100,0 | 100,0 | 100,0 | 100,0 | 100,0 | 100,0 | 100,0 | 100,0 | 100,0 | 100,0 | 100,0 | 100,0 | 100,0 | 100,0 | 100,0 | 100,0 | 100,0 | 100,0 | 100,0 | 100,0 | 100,0 | | | |

## Legenda

Ove non indicato altrimenti (come di seguito) i dati si intendono validi;F=Impianto non operativo; N=media non valida; D=dati insufficienti; T=calibrazione/manutenzione in corso; A=strumento fuori scansione; U=dato invalidato da utente; Z=dato non acquisito; LDL=valore limite autorizzato;

# RIEPILOGO GIORNALIERO

2017-02-23

**Dati prodotti dal sistema I.E.S. - E.B.C. Srl**

**STAMPA DEL:** 09-03-2017 12:14:05

**Nome Stazione:** CENTRALE GAS CROTONE - ALSTOM1 E110

I valori corretti (Corr.) sono riferiti a 0°C e 1013 mbar, fumi secchi e tenore di Ossigeno del 15%

| Descrizione | Ora | | | | | | | | | | | | | | | | | | | | | | | | | | |
|---|---|---|---|---|---|---|---|---|---|---|---|---|---|---|---|---|---|---|---|---|---|---|---|---|---|---|---|
| | 1 | 2 | 3 | 4 | 5 | 6 | 7 | 8 | 9 | 10 | 11 | 12 | 13 | 14 | 15 | 16 | 17 | 18 | 19 | 20 | 21 | 22 | 23 | 24 | Tot. Giorno | LDL orario | N. sup. LDL orario |
| **CO Corr. valore in mg/Nm³** | 46,4 | 46,1 | 46,1 | 46,9 | 47,8 | 48,7 | 53,1 | 53,8 | 54,5 | 52,9 | 50,9 | 45,4 | 44,1 | 42,6 | 40,3 | 40,4 | 41,9 | 43,2 | 45,7 | 50,0 | 52,7 | 51,3 | 51,9 | 49,9 | 47,8 | 125,0 | 0 |
| **CO dati validi %** | 100,0 | 100,0 | 100,0 | 100,0 | 100,0 | 100,0 | 100,0 | 100,0 | 100,0 | 100,0 | 100,0 | 100,0 | 100,0 | 100,0 | 100,0 | 100,0 | 100,0 | 100,0 | 100,0 | 100,0 | 100,0 | 100,0 | 100,0 | 100,0 | | | |
| **NOx Corr. valore in mg/Nm³** | 39,0 | 39,5 | 39,8 | 39,9 | 39,4 | 39,8 | 39,4 | 38,9 | 37,6 | 36,8 | 36,4 | 36,5 | 36,9 | 37,1 | 37,3 | 37,3 | 38,0 | 38,2 | 38,0 | 37,1 | 37,4 | 38,1 | 37,2 | 37,2 | 38,0 | 500,0 | 0 |
| **NOx dati validi %** | 100,0 | 100,0 | 100,0 | 100,0 | 100,0 | 100,0 | 100,0 | 100,0 | 100,0 | 100,0 | 100,0 | 100,0 | 100,0 | 100,0 | 100,0 | 100,0 | 100,0 | 100,0 | 100,0 | 100,0 | 100,0 | 100,0 | 100,0 | 100,0 | | | |
| **O2 valore in %** | 15,8 | 15,8 | 15,8 | 15,8 | 15,8 | 15,8 | 15,8 | 15,8 | 15,8 | 15,7 | 15,7 | 15,7 | 15,7 | 15,7 | 15,7 | 15,7 | 15,7 | 15,7 | 15,7 | 15,7 | 15,7 | 15,8 | 15,7 | 15,7 | 15,7 | | |
| **O2 dati validi %** | 100,0 | 100,0 | 100,0 | 100,0 | 100,0 | 100,0 | 100,0 | 100,0 | 100,0 | 100,0 | 100,0 | 100,0 | 100,0 | 100,0 | 100,0 | 100,0 | 100,0 | 100,0 | 100,0 | 100,0 | 100,0 | 100,0 | 100,0 | 100,0 | | | |
| **Temperatura Fumi valore in °C** | 518 | 517 | 517 | 516 | 516 | 516 | 516 | 517 | 519 | 521 | 523 | 524 | 524 | 524 | 525 | 524 | 522 | 522 | 521 | 521 | 520 | 519 | 519 | 519 | 520 | | |
| **Temperatura Fumi dati validi %** | 100,0 | 100,0 | 100,0 | 100,0 | 100,0 | 100,0 | 100,0 | 100,0 | 100,0 | 100,0 | 100,0 | 100,0 | 100,0 | 100,0 | 100,0 | 100,0 | 100,0 | 100,0 | 100,0 | 100,0 | 100,0 | 100,0 | 100,0 | 100,0 | | | |
| **Portata Umida Norm. valore in Nm³/h** | 50095 | 50103 | 50122 | 50074 | 50011 | 49986 | 49787 | 49652 | 49498 | 49559 | 49415 | 49509 | 49692 | 49706 | 44906 | 46535 | 43670 | 50637 | 49860 | 49699 | 49569 | 49735 | 49754 | 49773 | 49223 | | |
| **Portata Umida dati validi %** | 100,0 | 100,0 | 100,0 | 100,0 | 100,0 | 100,0 | 100,0 | 100,0 | 100,0 | 100,0 | 100,0 | 100,0 | 100,0 | 100,0 | 100,0 | 100,0 | 100,0 | 100,0 | 100,0 | 100,0 | 100,0 | 100,0 | 100,0 | 100,0 | | | |
| **Pressione valore in mBar** | 1016 | 1016 | 1016 | 1016 | 1016 | 1016 | 1017 | 1017 | 1017 | 1016 | 1016 | 1016 | 1016 | 1015 | 1015 | 1014 | 1014 | 1014 | 1014 | 1015 | 1015 | 1015 | 1015 | 1014 | 1015 | | |
| **Pressione dati validi %** | 100,0 | 100,0 | 100,0 | 100,0 | 100,0 | 100,0 | 100,0 | 100,0 | 100,0 | 100,0 | 100,0 | 100,0 | 100,0 | 100,0 | 100,0 | 100,0 | 100,0 | 100,0 | 100,0 | 100,0 | 100,0 | 100,0 | 100,0 | 100,0 | | | |

## Legenda

Ove non indicato altrimenti (come di seguito) i dati si intendono validi;F=Impianto non operativo; N=media non valida; D=dati insufficienti; T=calibrazione/manutenzione in corso; A=strumento fuori scansione; U=dato invalidato da utente; Z=dato non acquisito; LDL=valore limite autorizzato;

# RIEPILOGO GIORNALIERO

2017-02-24

**Dati prodotti dal sistema I.E.S. - E.B.C. Srl**

**STAMPA DEL:** 09-03-2017 12:14:06

**Nome Stazione:** CENTRALE GAS CROTONE - ALSTOM1 E110

I valori corretti (Corr.) sono riferiti a 0°C e 1013 mbar, fumi secchi e tenore di Ossigeno del 15%

| Descrizione | Ora | | | | | | | | | | | | | | | | | | | | | | | | | | |
|---|---|---|---|---|---|---|---|---|---|---|---|---|---|---|---|---|---|---|---|---|---|---|---|---|---|---|---|
| | 1 | 2 | 3 | 4 | 5 | 6 | 7 | 8 | 9 | 10 | 11 | 12 | 13 | 14 | 15 | 16 | 17 | 18 | 19 | 20 | 21 | 22 | 23 | 24 | Tot. Giorno | LDL orario | N. sup. LDL orario |
| CO Corr. valore in mg/Nm³ | 49,8 | 49,4 | 49,9 | 50,5 | 49,5 | 50,5 | 52,8 | 53,4 | 54,5 | 51,7 | 45,2 | 44,1 | 44,7 | 44,6 | 42,9 | 42,3 | 43,4 | 45,6 | 48,7 | 44,9 | 51,1 | 52,5 | 52,7 | 51,9 | 48,6 | 125,0 | 0 |
| CO dati validi % | 100,0 | 100,0 | 100,0 | 100,0 | 100,0 | 100,0 | 100,0 | 100,0 | 100,0 | 100,0 | 100,0 | 100,0 | 100,0 | 100,0 | 100,0 | 100,0 | 100,0 | 100,0 | 100,0 | 100,0 | 100,0 | 100,0 | 100,0 | 100,0 | | | |
| NOx Corr. valore in mg/Nm³ | 37,0 | 36,9 | 37,2 | 38,1 | 38,1 | 37,9 | 37,9 | 37,8 | 37,0 | 36,5 | 36,4 | 36,1 | 35,2 | 34,8 | 35,0 | 35,8 | 35,8 | 35,1 | 34,9 | 34,7 | 34,8 | 34,4 | 34,5 | 33,7 | 36,1 | 500,0 | 0 |
| NOx dati validi % | 100,0 | 100,0 | 100,0 | 100,0 | 100,0 | 100,0 | 100,0 | 100,0 | 100,0 | 100,0 | 100,0 | 100,0 | 100,0 | 100,0 | 100,0 | 100,0 | 100,0 | 100,0 | 100,0 | 100,0 | 100,0 | 100,0 | 100,0 | 100,0 | | | |
| O2 valore in % | 15,7 | 15,7 | 15,7 | 15,7 | 15,7 | 15,7 | 15,7 | 15,7 | 15,7 | 15,7 | 15,7 | 15,6 | 15,6 | 15,6 | 15,6 | 15,6 | 15,6 | 15,6 | 15,6 | 15,6 | 15,6 | 15,6 | 15,6 | 15,6 | 15,7 | | |
| O2 dati validi % | 100,0 | 100,0 | 100,0 | 100,0 | 100,0 | 100,0 | 100,0 | 100,0 | 100,0 | 100,0 | 100,0 | 100,0 | 100,0 | 100,0 | 100,0 | 100,0 | 100,0 | 100,0 | 100,0 | 100,0 | 100,0 | 100,0 | 100,0 | 100,0 | | | |
| Temperatura Fumi valore in °C | 519 | 519 | 520 | 518 | 518 | 518 | 517 | 518 | 518 | 521 | 522 | 522 | 523 | 522 | 523 | 523 | 522 | 522 | 520 | 522 | 522 | 522 | 522 | 521 | 521 | | |
| Temperatura Fumi dati validi % | 100,0 | 100,0 | 100,0 | 100,0 | 100,0 | 100,0 | 100,0 | 100,0 | 100,0 | 100,0 | 100,0 | 100,0 | 100,0 | 100,0 | 100,0 | 100,0 | 100,0 | 100,0 | 100,0 | 100,0 | 100,0 | 100,0 | 100,0 | 100,0 | | | |
| Portata Umida Norm. valore in Nm³/h | 49743 | 49769 | 49725 | 49702 | 49725 | 49699 | 49502 | 49486 | 49354 | 49526 | 49575 | 49402 | 49476 | 49542 | 49599 | 49637 | 49785 | 50002 | 50194 | 49707 | 49395 | 49320 | 49341 | 49357 | 49607 | | |
| Portata Umida dati validi % | 100,0 | 100,0 | 100,0 | 100,0 | 100,0 | 100,0 | 100,0 | 100,0 | 100,0 | 100,0 | 100,0 | 100,0 | 100,0 | 100,0 | 100,0 | 100,0 | 100,0 | 100,0 | 100,0 | 100,0 | 100,0 | 100,0 | 100,0 | 100,0 | | | |
| Pressione valore in mBar | 1014 | 1014 | 1013 | 1013 | 1013 | 1013 | 1013 | 1013 | 1013 | 1013 | 1013 | 1012 | 1011 | 1011 | 1010 | 1010 | 1010 | 1010 | 1011 | 1011 | 1011 | 1011 | 1011 | 1011 | 1012 | | |
| Pressione dati validi % | 100,0 | 100,0 | 100,0 | 100,0 | 100,0 | 100,0 | 100,0 | 100,0 | 100,0 | 100,0 | 100,0 | 100,0 | 100,0 | 100,0 | 100,0 | 100,0 | 100,0 | 100,0 | 100,0 | 100,0 | 100,0 | 100,0 | 100,0 | 100,0 | | | |

## Legenda

Ove non indicato altrimenti (come di seguito) i dati si intendono validi;F=Impianto non operativo; N=media non valida; D=dati insufficienti; T=calibrazione/manutenzione in corso; A=strumento fuori scansione; U=dato invalidato da utente; Z=dato non acquisito; LDL=valore limite autorizzato;

# RIEPILOGO GIORNALIERO

2017-02-25

**Dati prodotti dal sistema I.E.S. - E.B.C. Srl**

**STAMPA DEL:** 09-03-2017 12:14:06

**Nome Stazione:** CENTRALE GAS CROTONE - ALSTOM1 E110

I valori corretti (Corr.) sono riferiti a 0°C e 1013 mbar, fumi secchi e tenore di Ossigeno del 15%

| Descrizione | Ora | | | | | | | | | | | | | | | | | | | | | | | | | | |
|---|---|---|---|---|---|---|---|---|---|---|---|---|---|---|---|---|---|---|---|---|---|---|---|---|---|---|---|
| | 1 | 2 | 3 | 4 | 5 | 6 | 7 | 8 | 9 | 10 | 11 | 12 | 13 | 14 | 15 | 16 | 17 | 18 | 19 | 20 | 21 | 22 | 23 | 24 | Tot. Giorno | LDL orario | N. sup. LDL orario |
| CO Corr. valore in mg/Nm³ | 52,8 | 51,2 | 51,1 | 50,2 | 50,3 | 51,7 | 52,2 | 61,6 | 62,1 | 63,4 | 60,4 | 55,8 | 50,3 | 49,8 | 48,1 | 48,9 | 50,3 | 50,3 | 51,3 | 50,4 | 50,9 | 48,2 | 48,8 | 48,3 | 52,4 | 125,0 | 0 |
| CO dati validi % | 100,0 | 100,0 | 100,0 | 100,0 | 100,0 | 100,0 | 100,0 | 100,0 | 100,0 | 100,0 | 100,0 | 100,0 | 100,0 | 100,0 | 100,0 | 100,0 | 100,0 | 100,0 | 100,0 | 100,0 | 100,0 | 100,0 | 100,0 | 100,0 | | | |
| NOx Corr. valore in mg/Nm³ | 34,1 | 34,3 | 34,0 | 33,8 | 33,8 | 33,9 | 33,6 | 32,9 | 32,6 | 32,2 | 32,6 | 32,3 | 32,9 | 32,7 | 32,6 | 33,3 | 33,1 | 32,7 | 33,2 | 33,8 | 33,7 | 34,8 | 35,8 | 35,8 | 33,5 | 500,0 | 0 |
| NOx dati validi % | 100,0 | 100,0 | 100,0 | 100,0 | 100,0 | 100,0 | 100,0 | 100,0 | 100,0 | 100,0 | 100,0 | 100,0 | 100,0 | 100,0 | 100,0 | 100,0 | 100,0 | 100,0 | 100,0 | 100,0 | 100,0 | 100,0 | 100,0 | 100,0 | | | |
| O2 valore in % | 15,6 | 15,6 | 15,6 | 15,6 | 15,6 | 15,6 | 15,6 | 15,6 | 15,6 | 15,6 | 15,6 | 15,6 | 15,6 | 15,6 | 15,6 | 15,6 | 15,6 | 15,6 | 15,6 | 15,6 | 15,6 | 15,6 | 15,7 | 15,7 | 15,6 | | |
| O2 dati validi % | 100,0 | 100,0 | 100,0 | 100,0 | 100,0 | 100,0 | 100,0 | 100,0 | 100,0 | 100,0 | 100,0 | 100,0 | 100,0 | 100,0 | 100,0 | 100,0 | 100,0 | 100,0 | 100,0 | 100,0 | 100,0 | 100,0 | 100,0 | 100,0 | | | |
| Temperatura Fumi valore in °C | 522 | 521 | 521 | 520 | 521 | 521 | 521 | 521 | 522 | 522 | 522 | 523 | 524 | 523 | 523 | 523 | 523 | 523 | 523 | 524 | 522 | 520 | 519 | 520 | 522 | | |
| Temperatura Fumi dati validi % | 100,0 | 100,0 | 100,0 | 100,0 | 100,0 | 100,0 | 100,0 | 100,0 | 100,0 | 100,0 | 100,0 | 100,0 | 100,0 | 100,0 | 100,0 | 100,0 | 100,0 | 100,0 | 100,0 | 100,0 | 100,0 | 100,0 | 100,0 | 100,0 | | | |
| Portata Umida Norm. valore in Nm³/h | 49328 | 49393 | 49411 | 49490 | 49481 | 49426 | 49389 | 48962 | 48944 | 48845 | 48905 | 49032 | 49007 | 48942 | 49039 | 49144 | 49170 | 49368 | 49517 | 49391 | 51749 | 54307 | 54483 | 53931 | 49944 | | |
| Portata Umida dati validi % | 100,0 | 100,0 | 100,0 | 100,0 | 100,0 | 100,0 | 100,0 | 100,0 | 100,0 | 100,0 | 100,0 | 100,0 | 100,0 | 100,0 | 100,0 | 100,0 | 100,0 | 100,0 | 100,0 | 100,0 | 100,0 | 100,0 | 100,0 | 100,0 | | | |
| Pressione valore in mBar | 1011 | 1010 | 1009 | 1009 | 1009 | 1009 | 1010 | 1010 | 1010 | 1010 | 1010 | 1009 | 1008 | 1007 | 1007 | 1008 | 1008 | 1008 | 1009 | 1010 | 1011 | 1012 | 1012 | 1012 | 1009 | | |
| Pressione dati validi % | 100,0 | 100,0 | 100,0 | 100,0 | 100,0 | 100,0 | 100,0 | 100,0 | 100,0 | 100,0 | 100,0 | 100,0 | 100,0 | 100,0 | 100,0 | 100,0 | 100,0 | 100,0 | 100,0 | 100,0 | 100,0 | 100,0 | 100,0 | 100,0 | | | |

## Legenda

Ove non indicato altrimenti (come di seguito) i dati si intendono validi;F=Impianto non operativo; N=media non valida; D=dati insufficienti; T=calibrazione/manutenzione in corso; A=strumento fuori scansione; U=dato invalidato da utente; Z=dato non acquisito; LDL=valore limite autorizzato;

# RIEPILOGO GIORNALIERO

2017-02-26

**Dati prodotti dal sistema I.E.S. - E.B.C. Srl**

**STAMPA DEL:** 09-03-2017 12:14:07

**Nome Stazione:** CENTRALE GAS CROTONE - ALSTOM1 E110

I valori corretti (Corr.) sono riferiti a 0°C e 1013 mbar, fumi secchi e tenore di Ossigeno del 15%

| Descrizione | Ora | | | | | | | | | | | | | | | | | | | | | | | | | | |
|---|---|---|---|---|---|---|---|---|---|---|---|---|---|---|---|---|---|---|---|---|---|---|---|---|---|---|---|
| | 1 | 2 | 3 | 4 | 5 | 6 | 7 | 8 | 9 | 10 | 11 | 12 | 13 | 14 | 15 | 16 | 17 | 18 | 19 | 20 | 21 | 22 | 23 | 24 | Tot. Giorno | LDL orario | N. sup. LDL orario |
| CO Corr. valore in mg/Nm³ | 47,9 | 47,4 | 47,1 | 46,9 | 47,1 | 47,2 | 50,4 | 49,5 | 50,3 | 48,9 | 48,0 | 49,2 | 48,4 | 48,0 | 52,9 | 54,4 | 55,8 | 55,5 | 55,4 | 56,5 | 55,5 | 53,5 | 51,7 | 48,4 | 50,7 | 125,0 | 0 |
| CO dati validi % | 100,0 | 100,0 | 100,0 | 100,0 | 100,0 | 100,0 | 100,0 | 100,0 | 100,0 | 100,0 | 100,0 | 100,0 | 100,0 | 100,0 | 100,0 | 100,0 | 100,0 | 100,0 | 100,0 | 100,0 | 100,0 | 100,0 | 100,0 | 100,0 | | | |
| NOx Corr. valore in mg/Nm³ | 35,8 | 36,2 | 36,5 | 36,6 | 36,7 | 36,5 | 35,9 | 36,3 | 36,4 | 35,7 | 35,5 | 35,3 | 35,9 | 35,7 | 35,4 | 35,0 | 34,4 | 34,6 | 34,7 | 35,2 | 35,7 | 35,3 | 35,9 | 36,4 | 35,7 | 500,0 | 0 |
| NOx dati validi % | 100,0 | 100,0 | 100,0 | 100,0 | 100,0 | 100,0 | 100,0 | 100,0 | 100,0 | 100,0 | 100,0 | 100,0 | 100,0 | 100,0 | 100,0 | 100,0 | 100,0 | 100,0 | 100,0 | 100,0 | 100,0 | 100,0 | 100,0 | 100,0 | | | |
| O2 valore in % | 15,7 | 15,7 | 15,7 | 15,7 | 15,7 | 15,7 | 15,7 | 15,7 | 15,7 | 15,7 | 15,7 | 15,7 | 15,7 | 15,7 | 15,7 | 15,7 | 15,7 | 15,7 | 15,7 | 15,7 | 15,7 | 15,7 | 15,7 | 15,7 | 15,7 | | |
| O2 dati validi % | 100,0 | 100,0 | 100,0 | 100,0 | 100,0 | 100,0 | 100,0 | 100,0 | 100,0 | 100,0 | 100,0 | 100,0 | 100,0 | 100,0 | 100,0 | 100,0 | 100,0 | 100,0 | 100,0 | 100,0 | 100,0 | 100,0 | 100,0 | 100,0 | | | |
| Temperatura Fumi valore in °C | 520 | 519 | 520 | 520 | 519 | 519 | 518 | 519 | 520 | 521 | 521 | 521 | 520 | 520 | 519 | 520 | 521 | 522 | 521 | 520 | 521 | 520 | 520 | 520 | 520 | | |
| Temperatura Fumi dati validi % | 100,0 | 100,0 | 100,0 | 100,0 | 100,0 | 100,0 | 100,0 | 100,0 | 100,0 | 100,0 | 100,0 | 100,0 | 100,0 | 100,0 | 100,0 | 100,0 | 100,0 | 100,0 | 100,0 | 100,0 | 100,0 | 100,0 | 100,0 | 100,0 | | | |
| Portata Umida Norm. valore in Nm³/h | 54180 | 54802 | 54846 | 54657 | 54689 | 54701 | 53677 | 53377 | 52944 | 53781 | 53217 | 53598 | 54376 | 54598 | 53824 | 53115 | 53852 | 54231 | 54333 | 53642 | 53465 | 53316 | 53139 | 53218 | 53899 | | |
| Portata Umida dati validi % | 100,0 | 100,0 | 100,0 | 100,0 | 100,0 | 100,0 | 100,0 | 100,0 | 100,0 | 100,0 | 100,0 | 100,0 | 100,0 | 100,0 | 100,0 | 100,0 | 100,0 | 100,0 | 100,0 | 100,0 | 100,0 | 100,0 | 100,0 | 100,0 | | | |
| Pressione valore in mBar | 1013 | 1013 | 1013 | 1012 | 1013 | 1013 | 1014 | 1014 | 1015 | 1015 | 1015 | 1015 | 1014 | 1014 | 1014 | 1014 | 1014 | 1014 | 1014 | 1015 | 1015 | 1015 | 1015 | 1015 | 1014 | | |
| Pressione dati validi % | 100,0 | 100,0 | 100,0 | 100,0 | 100,0 | 100,0 | 100,0 | 100,0 | 100,0 | 100,0 | 100,0 | 100,0 | 100,0 | 100,0 | 100,0 | 100,0 | 100,0 | 100,0 | 100,0 | 100,0 | 100,0 | 100,0 | 100,0 | 100,0 | | | |

## Legenda

Ove non indicato altrimenti (come di seguito) i dati si intendono validi;F=Impianto non operativo; N=media non valida; D=dati insufficienti; T=calibrazione/manutenzione in corso; A=strumento fuori scansione; U=dato invalidato da utente; Z=dato non acquisito; LDL=valore limite autorizzato;

# RIEPILOGO GIORNALIERO

2017-02-27

**Dati prodotti dal sistema I.E.S. - E.B.C. Srl**

**STAMPA DEL:** 09-03-2017 12:14:07

**Nome Stazione:** CENTRALE GAS CROTONE - ALSTOM1 E110

I valori corretti (Corr.) sono riferiti a 0°C e 1013 mbar, fumi secchi e tenore di Ossigeno del 15%

| Descrizione | Ora | | | | | | | | | | | | | | | | | | | | | | | | | | | |
|---|---|---|---|---|---|---|---|---|---|---|---|---|---|---|---|---|---|---|---|---|---|---|---|---|---|---|---|---|
| | 1 | 2 | 3 | 4 | 5 | 6 | 7 | 8 | 9 | 10 | 11 | 12 | 13 | 14 | 15 | 16 | 17 | 18 | 19 | 20 | 21 | 22 | 23 | 24 | Tot. Giorno | LDL orario | N. sup. LDL orario |
| CO Corr. valore in mg/Nm³ | 48,1 | 48,2 | 48,1 | 49,1 | 49,9 | 50,7 | 50,9 | 50,2 | 50,7 | 50,5 | 53,2 | 54,7 | 53,8 | 54,0 | 50,7 | 51,7 | 52,9 | 50,4 | 49,1 | 49,6 | 47,7 | 47,9 | 49,7 | 48,9 | 50,5 | 125,0 | 0 |
| CO dati validi % | 100,0 | 100,0 | 100,0 | 100,0 | 100,0 | 100,0 | 100,0 | 100,0 | 100,0 | 100,0 | 100,0 | 100,0 | 100,0 | 100,0 | 100,0 | 100,0 | 100,0 | 100,0 | 100,0 | 100,0 | 100,0 | 100,0 | 100,0 | 100,0 | | | |
| NOx Corr. valore in mg/Nm³ | 35,9 | 36,2 | 36,1 | 35,9 | 35,3 | 35,6 | 35,9 | 36,3 | 35,9 | 35,5 | 34,3 | 33,2 | 33,6 | 33,4 | 33,6 | 34,4 | 34,2 | 35,1 | 36,0 | 35,9 | 36,9 | 37,2 | 36,8 | 36,8 | 35,4 | 500,0 | 0 |
| NOx dati validi % | 100,0 | 100,0 | 100,0 | 100,0 | 100,0 | 100,0 | 100,0 | 100,0 | 100,0 | 100,0 | 100,0 | 100,0 | 100,0 | 100,0 | 100,0 | 100,0 | 100,0 | 100,0 | 100,0 | 100,0 | 100,0 | 100,0 | 100,0 | 100,0 | | | |
| O2 valore in % | 15,7 | 15,7 | 15,7 | 15,7 | 15,7 | 15,7 | 15,7 | 15,7 | 15,7 | 15,7 | 15,7 | 15,7 | 15,7 | 15,6 | 15,6 | 15,6 | 15,6 | 15,7 | 15,7 | 15,7 | 15,7 | 15,7 | 15,7 | 15,7 | 15,7 | | |
| O2 dati validi % | 100,0 | 100,0 | 100,0 | 100,0 | 100,0 | 100,0 | 100,0 | 100,0 | 100,0 | 100,0 | 100,0 | 100,0 | 100,0 | 100,0 | 100,0 | 100,0 | 100,0 | 100,0 | 100,0 | 100,0 | 100,0 | 100,0 | 100,0 | 100,0 | | | |
| Temperatura Fumi valore in °C | 521 | 521 | 521 | 521 | 520 | 520 | 520 | 521 | 522 | 523 | 523 | 523 | 522 | 522 | 522 | 523 | 523 | 522 | 522 | 522 | 521 | 521 | 521 | 521 | 521 | | |
| Temperatura Fumi dati validi % | 100,0 | 100,0 | 100,0 | 100,0 | 100,0 | 100,0 | 100,0 | 100,0 | 100,0 | 100,0 | 100,0 | 100,0 | 100,0 | 100,0 | 100,0 | 100,0 | 100,0 | 100,0 | 100,0 | 100,0 | 100,0 | 100,0 | 100,0 | 100,0 | | | |
| Portata Umida Norm. valore in Nm³/h | 53018 | 53798 | 54514 | 54484 | 55132 | 54994 | 54846 | 53608 | 53196 | 51351 | 49423 | 49241 | 49317 | 49334 | 49549 | 49657 | 49811 | 50010 | 50104 | 50021 | 50041 | 49924 | 49839 | 49853 | 51461 | | |
| Portata Umida dati validi % | 100,0 | 100,0 | 100,0 | 100,0 | 100,0 | 100,0 | 100,0 | 100,0 | 100,0 | 100,0 | 100,0 | 100,0 | 100,0 | 100,0 | 100,0 | 100,0 | 100,0 | 100,0 | 100,0 | 100,0 | 100,0 | 100,0 | 100,0 | 100,0 | | | |
| Pressione valore in mBar | 1014 | 1014 | 1014 | 1014 | 1014 | 1014 | 1014 | 1015 | 1015 | 1015 | 1015 | 1015 | 1014 | 1014 | 1013 | 1013 | 1013 | 1014 | 1014 | 1014 | 1014 | 1014 | 1014 | 1014 | 1014 | | |
| Pressione dati validi % | 100,0 | 100,0 | 100,0 | 100,0 | 100,0 | 100,0 | 100,0 | 100,0 | 100,0 | 100,0 | 100,0 | 100,0 | 100,0 | 100,0 | 100,0 | 100,0 | 100,0 | 100,0 | 100,0 | 100,0 | 100,0 | 100,0 | 100,0 | 100,0 | | | |

## Legenda

Ove non indicato altrimenti (come di seguito) i dati si intendono validi;F=Impianto non operativo; N=media non valida; D=dati insufficienti; T=calibrazione/manutenzione in corso; A=strumento fuori scansione; U=dato invalidato da utente; Z=dato non acquisito; LDL=valore limite autorizzato;

# RIEPILOGO GIORNALIERO

2017-02-28

**Dati prodotti dal sistema I.E.S. - E.B.C. Srl**

**STAMPA DEL:** 09-03-2017 12:14:08

**Nome Stazione:** CENTRALE GAS CROTONE - ALSTOM1 E110

I valori corretti (Corr.) sono riferiti a 0°C e 1013 mbar, fumi secchi e tenore di Ossigeno del 15%

| Descrizione | Ora | | | | | | | | | | | | | | | | | | | | | | | | | | |
|---|---|---|---|---|---|---|---|---|---|---|---|---|---|---|---|---|---|---|---|---|---|---|---|---|---|---|---|
| | 1 | 2 | 3 | 4 | 5 | 6 | 7 | 8 | 9 | 10 | 11 | 12 | 13 | 14 | 15 | 16 | 17 | 18 | 19 | 20 | 21 | 22 | 23 | 24 | Tot. Giorno | LDL orario | N. sup. LDL orario |
| **CO Corr. valore in mg/Nm³** | 50,1 | 51,1 | 50,3 | 49,9 | 51,1 | 51,6 | 52,5 | 59,5 | 57,0 | 55,4 | 56,5 | 58,5 | 56,6 | 53,8 | 50,3 | 50,4 | 51,5 | 50,8 | 50,4 | 49,7 | 49,5 | 49,4 | 50,0 | 50,6 | 52,4 | 125,0 | 0 |
| **CO dati validi %** | 100,0 | 100,0 | 100,0 | 100,0 | 100,0 | 100,0 | 100,0 | 100,0 | 100,0 | 100,0 | 100,0 | 100,0 | 100,0 | 100,0 | 100,0 | 100,0 | 100,0 | 100,0 | 100,0 | 100,0 | 100,0 | 100,0 | 100,0 | 100,0 | | | |
| **NOx Corr. valore in mg/Nm³** | 35,7 | 35,4 | 35,8 | 35,9 | 35,6 | 35,6 | 36,1 | 35,5 | 34,9 | 35,1 | 34,4 | 34,2 | 33,2 | 33,9 | 34,2 | 34,5 | 34,6 | 34,9 | 35,3 | 35,9 | 35,7 | 35,5 | 35,5 | 35,3 | 35,1 | 500,0 | 0 |
| **NOx dati validi %** | 100,0 | 100,0 | 100,0 | 100,0 | 100,0 | 100,0 | 100,0 | 100,0 | 100,0 | 100,0 | 100,0 | 100,0 | 100,0 | 100,0 | 100,0 | 100,0 | 100,0 | 100,0 | 100,0 | 100,0 | 100,0 | 100,0 | 100,0 | 100,0 | | | |
| **O2 valore in %** | 15,7 | 15,7 | 15,7 | 15,7 | 15,7 | 15,7 | 15,7 | 15,7 | 15,7 | 15,6 | 15,6 | 15,6 | 15,6 | 15,6 | 15,6 | 15,6 | 15,6 | 15,6 | 15,6 | 15,6 | 15,6 | 15,6 | 15,6 | 15,6 | 15,6 | | |
| **O2 dati validi %** | 100,0 | 100,0 | 100,0 | 100,0 | 100,0 | 100,0 | 100,0 | 100,0 | 100,0 | 100,0 | 100,0 | 100,0 | 100,0 | 100,0 | 100,0 | 100,0 | 100,0 | 100,0 | 100,0 | 100,0 | 100,0 | 100,0 | 100,0 | 100,0 | | | |
| **Temperatura Fumi valore in °C** | 521 | 521 | 521 | 520 | 521 | 521 | 520 | 520 | 522 | 521 | 520 | 520 | 521 | 521 | 521 | 521 | 521 | 521 | 521 | 522 | 522 | 520 | 521 | 521 | 521 | | |
| **Temperatura Fumi dati validi %** | 100,0 | 100,0 | 100,0 | 100,0 | 100,0 | 100,0 | 100,0 | 100,0 | 100,0 | 100,0 | 100,0 | 100,0 | 100,0 | 100,0 | 100,0 | 100,0 | 100,0 | 100,0 | 100,0 | 100,0 | 100,0 | 100,0 | 100,0 | 100,0 | | | |
| **Portata Umida Norm. valore in Nm³/h** | 49840 | 49776 | 49723 | 49708 | 49698 | 49686 | 49505 | 49142 | 49167 | 49512 | 49375 | 49335 | 49284 | 49126 | 49170 | 49269 | 49501 | 49624 | 48462 | 45421 | 49750 | 49736 | 49769 | 49871 | 49311 | | |
| **Portata Umida dati validi %** | 100,0 | 100,0 | 100,0 | 100,0 | 100,0 | 100,0 | 100,0 | 100,0 | 100,0 | 100,0 | 100,0 | 100,0 | 100,0 | 100,0 | 100,0 | 100,0 | 100,0 | 100,0 | 100,0 | 100,0 | 100,0 | 100,0 | 100,0 | 100,0 | | | |
| **Pressione valore in mBar** | 1014 | 1014 | 1013 | 1013 | 1013 | 1013 | 1013 | 1013 | 1013 | 1012 | 1012 | 1012 | 1011 | 1010 | 1009 | 1009 | 1009 | 1009 | 1010 | 1010 | 1010 | 1010 | 1010 | 1010 | 1011 | | |
| **Pressione dati validi %** | 100,0 | 100,0 | 100,0 | 100,0 | 100,0 | 100,0 | 100,0 | 100,0 | 100,0 | 100,0 | 100,0 | 100,0 | 100,0 | 100,0 | 100,0 | 100,0 | 100,0 | 100,0 | 100,0 | 100,0 | 100,0 | 100,0 | 100,0 | 100,0 | | | |

## Legenda

Ove non indicato altrimenti (come di seguito) i dati si intendono validi;F=Impianto non operativo; N=media non valida; D=dati insufficienti; T=calibrazione/manutenzione in corso; A=strumento fuori scansione; U=dato invalidato da utente; Z=dato non acquisito; LDL=valore limite autorizzato;

E.B.C. Srl Unipersonale
Environment Building Corporation

Via dell'Edilizia snc - 85100 Potenza **P.IVA** 01623800768 **Web:** www.ebcsrl.it **email:** info@ebcsrl.it **tel/FAX** 0971.54768

# MONITORAGGIO IN CONTINUO DELLE EMISSIONI IN ATMOSFERA

## PUNTO DI EMISSIONE E111

## TURBOCOMPRESSORE ALSTOM 2

# RIEPILOGO MENSILE

**Dati prodotti dal sistema I.E.S. - E.B.C.**

**MESE:** Febbraio 2017

**STAMPA DEL:** 09-03-2017 12:17:08

**Nome Stazione:** CENTRALE GAS CROTONE – ALSTOM2 E111

I valori corretti (Corr.) sono riferiti a 0°C e 1013 mbar, fumi secchi e tenore di Ossigeno del 15%

| Descrizione | Giorno | | | | | | | | | | | | | | | | | | | | | | | | | | | | | | | | |
|---|---|---|---|---|---|---|---|---|---|---|---|---|---|---|---|---|---|---|---|---|---|---|---|---|---|---|---|---|---|---|---|---|---|
| | 1 | 2 | 3 | 4 | 5 | 6 | 7 | 8 | 9 | 10 | 11 | 12 | 13 | 14 | 15 | 16 | 17 | 18 | 19 | 20 | 21 | 22 | 23 | 24 | 25 | 26 | 27 | 28 | 29 | 30 | 31 | Tot. Mese | LDL giorn. | Num. Sup. LDL |
| **CO Corr. valore in mg/Nm³** | DG | DG | DG | DG | DG | DG | DG | DG | DG | DG | DG | DG | DG | 65,7 | 73,4 | 79,3 | 65,5 | 57,1 | 53,9 | 55,0 | 61,2 | 71,9 | 67,8 | 68,8 | 67,2 | 59,8 | 59,1 | 57,6 | | | | 64,2 | 100,0 | 0 |
| **CO Corr. indice di disponibilità %** | 0,0 | 0,0 | 0,0 | 0,0 | 0,0 | 0,0 | 0,0 | 0,0 | 0,0 | 0,0 | 0,0 | 0,0 | 0,0 | 100,0 | 100,0 | 95,8 | 100,0 | 100,0 | 100,0 | 95,8 | 100,0 | 100,0 | 100,0 | 100,0 | 100,0 | 100,0 | 100,0 | 100,0 | | | | 99,4 | | |
| **CO Corr. ore valide numero** | 0 | 0 | 0 | 0 | 0 | 0 | 0 | 0 | 0 | 0 | 0 | 0 | 0 | 11 | 24 | 23 | 24 | 24 | 24 | 23 | 24 | 24 | 24 | 24 | 24 | 24 | 24 | 24 | | | | 345 | | |
| **CO Corr. superamenti LDL orario numero** | 0 | 0 | 0 | 0 | 0 | 0 | 0 | 0 | 0 | 0 | 0 | 0 | 0 | 0 | 0 | 0 | 0 | 0 | 0 | 0 | 0 | 0 | 0 | 0 | 0 | 0 | 0 | 0 | | | | 0 | | |
| **CO Numero di minuti su 7 giorni in cui si e' oltre il range massimo numero** | 0 | 0 | 0 | 0 | 0 | 0 | 0 | 0 | 0 | 0 | 0 | 0 | 0 | 11 | 11 | 11 | 11 | 11 | 11 | 11 | 0 | 0 | 0 | 0 | 0 | 0 | 0 | 0 | | | | | | |
| **NOx Corr. valore in mg/Nm³** | DG | DG | DG | DG | DG | DG | DG | DG | DG | DG | DG | DG | DG | 37,7 | 38,3 | 38,3 | 37,4 | 37,1 | 37,4 | 38,1 | 37,4 | 37,1 | 35,9 | 34,3 | 32,3 | 34,0 | 33,6 | 33,5 | | | | 36,1 | 400,0 | 0 |
| **NOx Corr. indice di disponibilità %** | 0,0 | 0,0 | 0,0 | 0,0 | 0,0 | 0,0 | 0,0 | 0,0 | 0,0 | 0,0 | 0,0 | 0,0 | 0,0 | 100,0 | 100,0 | 95,8 | 100,0 | 100,0 | 100,0 | 95,8 | 100,0 | 100,0 | 100,0 | 100,0 | 100,0 | 100,0 | 100,0 | 100,0 | | | | 99,4 | | |
| **NOx Corr. ore valide numero** | 0 | 0 | 0 | 0 | 0 | 0 | 0 | 0 | 0 | 0 | 0 | 0 | 0 | 11 | 24 | 23 | 24 | 24 | 24 | 23 | 24 | 24 | 24 | 24 | 24 | 24 | 24 | 24 | | | | 345 | | |
| **NOx Corr. superamenti LDL orario numero** | 0 | 0 | 0 | 0 | 0 | 0 | 0 | 0 | 0 | 0 | 0 | 0 | 0 | 0 | 0 | 0 | 0 | 0 | 0 | 0 | 0 | 0 | 0 | 0 | 0 | 0 | 0 | 0 | | | | 0 | | |
| **NOx Numero di minuti su 7 giorni in cui si e' oltre il range massimo numero** | 0 | 0 | 0 | 0 | 0 | 0 | 0 | 0 | 0 | 0 | 0 | 0 | 0 | 0 | 0 | 0 | 0 | 0 | 0 | 0 | 0 | 0 | 0 | 0 | 0 | 0 | 0 | 0 | | | | | | |
| **O2 valore in %** | DG | DG | DG | DG | DG | DG | DG | DG | DG | DG | DG | DG | DG | 16,1 | 16,2 | 16,1 | 16,0 | 15,9 | 16,0 | 16,0 | 15,9 | 15,9 | 15,9 | 15,8 | 15,8 | 15,8 | 15,8 | 15,8 | | | | 15,9 | | |

## Legenda

Ove non indicato altrimenti (come di seguito) i dati si intendono validi;N=media non valida; D=dati insufficienti; LDL=valore limite autorizzato;

# RIEPILOGO MENSILE

**Dati prodotti dal sistema I.E.S. - E.B.C.**

**MESE:** Febbraio 2017

**STAMPA DEL:** 09-03-2017 12:17:08

**Nome Stazione:** CENTRALE GAS CROTONE – ALSTOM2 E111

I valori corretti (Corr.) sono riferiti a 0°C e 1013 mbar, fumi secchi e tenore di Ossigeno del 15%

| Descrizione | Giorno | | | | | | | | | | | | | | | | | | | | | | | | | | | | | | | | | |
|---|---|---|---|---|---|---|---|---|---|---|---|---|---|---|---|---|---|---|---|---|---|---|---|---|---|---|---|---|---|---|---|---|---|---|
| | 1 | 2 | 3 | 4 | 5 | 6 | 7 | 8 | 9 | 10 | 11 | 12 | 13 | 14 | 15 | 16 | 17 | 18 | 19 | 20 | 21 | 22 | 23 | 24 | 25 | 26 | 27 | 28 | 29 | 30 | 31 | Tot. Mese | LDL giorn. | Num. Sup. LDL |
| O2 indice di disponibilità % | 0,0 | 0,0 | 0,0 | 0,0 | 0,0 | 0,0 | 0,0 | 0,0 | 0,0 | 0,0 | 0,0 | 0,0 | 0,0 | 100,0 | 100,0 | 95,8 | 100,0 | 100,0 | 100,0 | 95,8 | 100,0 | 100,0 | 100,0 | 100,0 | 100,0 | 100,0 | 100,0 | 100,0 | | | | 99,4 | | |
| O2 ore valide numero | 0 | 0 | 0 | 0 | 0 | 0 | 0 | 0 | 0 | 0 | 0 | 0 | 0 | 11 | 24 | 23 | 24 | 24 | 24 | 23 | 24 | 24 | 24 | 24 | 24 | 24 | 24 | 24 | | | | 345 | | |
| O2 Numero di minuti su 7 giorni in cui si e' oltre il range massimo numero | 200 | 200 | 0 | 0 | 0 | 0 | 0 | 0 | 0 | 0 | 0 | 0 | 0 | 33 | 33 | 33 | 33 | 33 | 33 | 33 | 0 | 0 | 0 | 0 | 0 | 0 | 0 | 0 | | | | | | |
| Temperatura Fumi valore in °C | DG | DG | DG | DG | DG | DG | DG | DG | DG | DG | DG | DG | DG | 516 | 517 | 516 | 517 | 519 | 519 | 519 | 518 | 516 | 518 | 519 | 520 | 520 | 522 | 521 | | | | 518 | | |
| Temperatura Fumi indice di disponibilità % | 0,0 | 0,0 | 0,0 | 0,0 | 0,0 | 0,0 | 0,0 | 0,0 | 0,0 | 0,0 | 0,0 | 0,0 | 0,0 | 100,0 | 100,0 | 100,0 | 100,0 | 100,0 | 100,0 | 100,0 | 100,0 | 100,0 | 100,0 | 100,0 | 100,0 | 100,0 | 100,0 | 100,0 | | | | 100,0 | | |
| Temperatura Fumi ore valide numero | 0 | 0 | 0 | 0 | 0 | 0 | 0 | 0 | 0 | 0 | 0 | 0 | 0 | 11 | 24 | 24 | 24 | 24 | 24 | 24 | 24 | 24 | 24 | 24 | 24 | 24 | 24 | 24 | | | | 347 | | |
| Temperatura Fumi Numero di minuti su 7 giorni in cui si e' oltre il range massimo numero | 0 | 0 | 0 | 0 | 0 | 0 | 0 | 0 | 0 | 0 | 0 | 0 | 0 | 0 | 0 | 0 | 0 | 0 | 0 | 0 | 0 | 0 | 0 | 0 | 0 | 0 | 0 | 0 | | | | | | |
| Portata Umida Norm. valore in Nm³/h | DG | DG | DG | DG | DG | DG | DG | DG | DG | DG | DG | DG | DG | 52089 | 52260 | 52548 | 52473 | 51978 | 51225 | 51897 | 51764 | 52063 | 51670 | 51349 | 51095 | 51634 | 51133 | 51108 | | | | 51740 | | |
| Portata Umida Norm. indice di disponibilità % | 0,0 | 0,0 | 0,0 | 0,0 | 0,0 | 0,0 | 0,0 | 0,0 | 0,0 | 0,0 | 0,0 | 0,0 | 0,0 | 100,0 | 100,0 | 100,0 | 100,0 | 100,0 | 100,0 | 100,0 | 100,0 | 100,0 | 100,0 | 100,0 | 100,0 | 100,0 | 100,0 | 100,0 | | | | 100,0 | | |
| Portata Umida Norm. ore valide numero | 0 | 0 | 0 | 0 | 0 | 0 | 0 | 0 | 0 | 0 | 0 | 0 | 0 | 11 | 24 | 24 | 24 | 24 | 24 | 24 | 24 | 24 | 24 | 24 | 24 | 24 | 24 | 24 | | | | 347 | | |
| Portata Umida Numero di minuti su 7 giorni in cui si e' oltre il range | 0 | 0 | 0 | 0 | 0 | 0 | 0 | 0 | 0 | 0 | 0 | 0 | 0 | 0 | 0 | 0 | 0 | 0 | 0 | 0 | 0 | 0 | 0 | 0 | 0 | 0 | 0 | 0 | | | | | | |

## Legenda

Ove non indicato altrimenti (come di seguito) i dati si intendono validi;N=media non valida; D=dati insufficienti; LDL=valore limite autorizzato;

# RIEPILOGO MENSILE

**Dati prodotti dal sistema I.E.S. - E.B.C.**

**MESE:** Febbraio 2017

**STAMPA DEL:** 09-03-2017 12:17:08

**Nome Stazione:** CENTRALE GAS CROTONE – ALSTOM2 E111

I valori corretti (Corr.) sono riferiti a 0°C e 1013 mbar, fumi secchi e tenore di Ossigeno del 15%

| Descrizione | Giorno | | | | | | | | | | | | | | | | | | | | | | | | | | | | | | | | | |
|---|---|---|---|---|---|---|---|---|---|---|---|---|---|---|---|---|---|---|---|---|---|---|---|---|---|---|---|---|---|---|---|---|---|---|
| | 1 | 2 | 3 | 4 | 5 | 6 | 7 | 8 | 9 | 10 | 11 | 12 | 13 | 14 | 15 | 16 | 17 | 18 | 19 | 20 | 21 | 22 | 23 | 24 | 25 | 26 | 27 | 28 | 29 | 30 | 31 | Tot. Mese | LDL giorn. | Num. Sup. LDL |
| **massimo numero** | | | | | | | | | | | | | | | | | | | | | | | | | | | | | | | | | | |
| **Pressione valore in mBar** | DG | DG | DG | DG | DG | DG | DG | DG | DG | DG | DG | DG | DG | 1028 | 1029 | 1028 | 1023 | 1018 | 1019 | 1019 | 1017 | 1017 | 1015 | 1012 | 1009 | 1014 | 1014 | 1011 | | | | 1018 | | |
| **Pressione indice di disponibilità %** | 0,0 | 0,0 | 0,0 | 0,0 | 0,0 | 0,0 | 0,0 | 0,0 | 0,0 | 0,0 | 0,0 | 0,0 | 0,0 | 100,0 | 100,0 | 100,0 | 100,0 | 100,0 | 100,0 | 100,0 | 100,0 | 100,0 | 100,0 | 100,0 | 100,0 | 100,0 | 100,0 | 100,0 | | | | 100,0 | | |
| **Pressione ore valide numero** | 0 | 0 | 0 | 0 | 0 | 0 | 0 | 0 | 0 | 0 | 0 | 0 | 0 | 11 | 24 | 24 | 24 | 24 | 24 | 24 | 24 | 24 | 24 | 24 | 24 | 24 | 24 | 24 | | | | 347 | | |
| **Pressione Numero di minuti su 7 giorni in cui si e' oltre il range massimo numero** | 0 | 0 | 0 | 0 | 0 | 0 | 0 | 0 | 0 | 0 | 0 | 0 | 0 | 0 | 0 | 0 | 0 | 0 | 0 | 0 | 0 | 0 | 0 | 0 | 0 | 0 | 0 | 0 | | | | | | |
| **Pressione Numero di minuti validi stimati nel giorno numero** | 0 | 0 | 0 | 0 | 0 | 0 | 0 | 0 | 0 | 0 | 0 | 0 | 0 | 0 | 0 | 0 | 0 | 0 | 0 | 0 | 0 | 0 | 0 | 0 | 0 | 0 | 0 | 0 | | | | | | |
| **ore operative numero** | 0 | 0 | 0 | 0 | 0 | 0 | 0 | 0 | 0 | 0 | 0 | 0 | 0 | 11 | 24 | 24 | 24 | 24 | 24 | 24 | 24 | 24 | 24 | 24 | 24 | 24 | 24 | 24 | | | | 347 | | |

## Legenda

Ove non indicato altrimenti (come di seguito) i dati si intendono validi;N=media non valida; D=dati insufficienti; LDL=valore limite autorizzato;

# RIEPILOGO GIORNALIERO

2017-02-01

**Dati prodotti dal sistema I.E.S. - E.B.C. Srl**

**STAMPA DEL:** 09-03-2017 12:15:36

**Nome Stazione:** CENTRALE GAS CROTONE – ALSTOM2 E111

I valori corretti (Corr.) sono riferiti a 0°C e 1013 mbar, fumi secchi e tenore di Ossigeno del 15%

| Descrizione | Ora | | | | | | | | | | | | | | | | | | | | | | | | | | |
|---|---|---|---|---|---|---|---|---|---|---|---|---|---|---|---|---|---|---|---|---|---|---|---|---|---|---|---|
| | 1 | 2 | 3 | 4 | 5 | 6 | 7 | 8 | 9 | 10 | 11 | 12 | 13 | 14 | 15 | 16 | 17 | 18 | 19 | 20 | 21 | 22 | 23 | 24 | Tot. Giorno | LDL orario | N. sup. LDL orario |
| CO Corr. valore in mg/Nm³ | F | F | F | F | F | F | F | F | F | F | F | F | F | F | F | F | F | F | F | F | F | F | F | F | DG | 125,0 | 0 |
| CO dati validi % | 0,0 | 0,0 | 0,0 | 0,0 | 0,0 | 0,0 | 0,0 | 0,0 | 0,0 | 0,0 | 0,0 | 1,7 | 0,0 | 0,0 | 0,0 | 0,0 | 0,0 | 0,0 | 0,0 | 0,0 | 0,0 | 0,0 | 0,0 | 0,0 | | | |
| NOx Corr. valore in mg/Nm³ | F | F | F | F | F | F | F | F | F | F | F | F | F | F | F | F | F | F | F | F | F | F | F | F | DG | 500,0 | 0 |
| NOx dati validi % | 0,0 | 0,0 | 0,0 | 0,0 | 0,0 | 0,0 | 0,0 | 0,0 | 0,0 | 0,0 | 0,0 | 1,7 | 0,0 | 0,0 | 0,0 | 0,0 | 0,0 | 0,0 | 0,0 | 0,0 | 0,0 | 0,0 | 0,0 | 0,0 | | | |
| O2 valore in % | F | F | F | F | F | F | F | F | F | F | F | F | F | F | F | F | F | F | F | F | F | F | F | F | DG | | |
| O2 dati validi % | 0,0 | 0,0 | 0,0 | 0,0 | 0,0 | 0,0 | 0,0 | 0,0 | 0,0 | 0,0 | 0,0 | 1,7 | 0,0 | 0,0 | 0,0 | 0,0 | 0,0 | 0,0 | 0,0 | 0,0 | 0,0 | 0,0 | 0,0 | 0,0 | | | |
| Temperatura Fumi valore in °C | F | F | F | F | F | F | F | F | F | F | F | F | F | F | F | F | F | F | F | F | F | F | F | F | DG | | |
| Temperatura Fumi dati validi % | 0,0 | 0,0 | 0,0 | 0,0 | 0,0 | 0,0 | 0,0 | 0,0 | 0,0 | 0,0 | 0,0 | 0,0 | 0,0 | 0,0 | 0,0 | 0,0 | 0,0 | 0,0 | 0,0 | 0,0 | 0,0 | 0,0 | 0,0 | 0,0 | | | |
| Portata Umida Norm. valore in Nm³/h | F | F | F | F | F | F | F | F | F | F | F | F | F | F | F | F | F | F | F | F | F | F | F | F | DG | | |
| Portata Umida dati validi % | 0,0 | 0,0 | 0,0 | 0,0 | 0,0 | 0,0 | 0,0 | 0,0 | 0,0 | 0,0 | 0,0 | 0,0 | 0,0 | 0,0 | 0,0 | 0,0 | 0,0 | 0,0 | 0,0 | 0,0 | 0,0 | 0,0 | 0,0 | 0,0 | | | |
| Pressione valore in mBar | F | F | F | F | F | F | F | F | F | F | F | F | F | F | F | F | F | F | F | F | F | F | F | F | DG | | |
| Pressione dati validi % | 0,0 | 0,0 | 0,0 | 0,0 | 0,0 | 0,0 | 0,0 | 0,0 | 0,0 | 0,0 | 0,0 | 1,7 | 0,0 | 0,0 | 0,0 | 0,0 | 0,0 | 0,0 | 0,0 | 0,0 | 0,0 | 0,0 | 0,0 | 0,0 | | | |

## Legenda

Ove non indicato altrimenti (come di seguito) i dati si intendono validi;F=Impianto non operativo; N=media non valida; D=dati insufficienti; T=calibrazione/manutenzione in corso; A=strumento fuori scansione; U=dato invalidato da utente; Z=dato non acquisito; LDL=valore limite autorizzato;

# RIEPILOGO GIORNALIERO

2017-02-02

**Dati prodotti dal sistema I.E.S. - E.B.C. Srl**

**STAMPA DEL:** 09-03-2017 12:15:37

**Nome Stazione:** CENTRALE GAS CROTONE – ALSTOM2 E111

I valori corretti (Corr.) sono riferiti a 0°C e 1013 mbar, fumi secchi e tenore di Ossigeno del 15%

| Descrizione | Ora | | | | | | | | | | | | | | | | | | | | | | | | | | |
|---|---|---|---|---|---|---|---|---|---|---|---|---|---|---|---|---|---|---|---|---|---|---|---|---|---|---|---|
| | 1 | 2 | 3 | 4 | 5 | 6 | 7 | 8 | 9 | 10 | 11 | 12 | 13 | 14 | 15 | 16 | 17 | 18 | 19 | 20 | 21 | 22 | 23 | 24 | Tot. Giorno | LDL orario | N. sup. LDL orario |
| CO Corr. valore in mg/Nm³ | F | F | F | F | F | F | F | F | F | F | F | F | F | F | F | F | F | F | F | F | F | F | F | F | DG | 125,0 | 0 |
| CO dati validi % | 0,0 | 0,0 | 0,0 | 0,0 | 0,0 | 0,0 | 0,0 | 0,0 | 0,0 | 0,0 | 0,0 | 0,0 | 0,0 | 0,0 | 0,0 | 0,0 | 0,0 | 0,0 | 0,0 | 0,0 | 0,0 | 0,0 | 0,0 | 0,0 | | | |
| NOx Corr. valore in mg/Nm³ | F | F | F | F | F | F | F | F | F | F | F | F | F | F | F | F | F | F | F | F | F | F | F | F | DG | 500,0 | 0 |
| NOx dati validi % | 0,0 | 0,0 | 0,0 | 0,0 | 0,0 | 0,0 | 0,0 | 0,0 | 0,0 | 0,0 | 0,0 | 0,0 | 0,0 | 0,0 | 0,0 | 0,0 | 0,0 | 0,0 | 0,0 | 0,0 | 0,0 | 0,0 | 0,0 | 0,0 | | | |
| O2 valore in % | F | F | F | F | F | F | F | F | F | F | F | F | F | F | F | F | F | F | F | F | F | F | F | F | DG | | |
| O2 dati validi % | 0,0 | 0,0 | 0,0 | 0,0 | 0,0 | 0,0 | 0,0 | 0,0 | 0,0 | 0,0 | 0,0 | 0,0 | 0,0 | 0,0 | 0,0 | 0,0 | 0,0 | 0,0 | 0,0 | 0,0 | 0,0 | 0,0 | 0,0 | 0,0 | | | |
| Temperatura Fumi valore in °C | F | F | F | F | F | F | F | F | F | F | F | F | F | F | F | F | F | F | F | F | F | F | F | F | DG | | |
| Temperatura Fumi dati validi % | 0,0 | 0,0 | 0,0 | 0,0 | 0,0 | 0,0 | 0,0 | 0,0 | 0,0 | 0,0 | 0,0 | 0,0 | 0,0 | 0,0 | 0,0 | 0,0 | 0,0 | 0,0 | 0,0 | 0,0 | 0,0 | 0,0 | 0,0 | 0,0 | | | |
| Portata Umida Norm. valore in Nm³/h | F | F | F | F | F | F | F | F | F | F | F | F | F | F | F | F | F | F | F | F | F | F | F | F | DG | | |
| Portata Umida dati validi % | 0,0 | 0,0 | 0,0 | 0,0 | 0,0 | 0,0 | 0,0 | 0,0 | 0,0 | 0,0 | 0,0 | 0,0 | 0,0 | 0,0 | 0,0 | 0,0 | 0,0 | 0,0 | 0,0 | 0,0 | 0,0 | 0,0 | 0,0 | 0,0 | | | |
| Pressione valore in mBar | F | F | F | F | F | F | F | F | F | F | F | F | F | F | F | F | F | F | F | F | F | F | F | F | DG | | |
| Pressione dati validi % | 0,0 | 0,0 | 0,0 | 0,0 | 0,0 | 0,0 | 0,0 | 0,0 | 0,0 | 0,0 | 0,0 | 0,0 | 0,0 | 0,0 | 0,0 | 0,0 | 0,0 | 0,0 | 0,0 | 0,0 | 0,0 | 0,0 | 0,0 | 0,0 | | | |

## Legenda

Ove non indicato altrimenti (come di seguito) i dati si intendono validi;F=Impianto non operativo; N=media non valida; D=dati insufficienti; T=calibrazione/manutenzione in corso; A=strumento fuori scansione; U=dato invalidato da utente; Z=dato non acquisito; LDL=valore limite autorizzato;

# RIEPILOGO GIORNALIERO

2017-02-03

**Dati prodotti dal sistema I.E.S. - E.B.C. Srl**

**STAMPA DEL:** 09-03-2017 12:15:37

**Nome Stazione:** CENTRALE GAS CROTONE – ALSTOM2 E111

I valori corretti (Corr.) sono riferiti a 0°C e 1013 mbar, fumi secchi e tenore di Ossigeno del 15%

| Descrizione | Ora | | | | | | | | | | | | | | | | | | | | | | | | | | |
|---|---|---|---|---|---|---|---|---|---|---|---|---|---|---|---|---|---|---|---|---|---|---|---|---|---|---|---|
| | 1 | 2 | 3 | 4 | 5 | 6 | 7 | 8 | 9 | 10 | 11 | 12 | 13 | 14 | 15 | 16 | 17 | 18 | 19 | 20 | 21 | 22 | 23 | 24 | Tot. Giorno | LDL orario | N. sup. LDL orario |
| CO Corr. valore in mg/Nm³ | F | F | F | F | F | F | F | F | F | F | F | F | F | F | F | F | F | F | F | F | F | F | F | F | DG | 125,0 | 0 |
| CO dati validi % | 0,0 | 0,0 | 0,0 | 0,0 | 0,0 | 0,0 | 0,0 | 0,0 | 0,0 | 0,0 | 0,0 | 0,0 | 0,0 | 0,0 | 0,0 | 0,0 | 0,0 | 0,0 | 0,0 | 0,0 | 0,0 | 0,0 | 0,0 | 0,0 | | | |
| NOx Corr. valore in mg/Nm³ | F | F | F | F | F | F | F | F | F | F | F | F | F | F | F | F | F | F | F | F | F | F | F | F | DG | 500,0 | 0 |
| NOx dati validi % | 0,0 | 0,0 | 0,0 | 0,0 | 0,0 | 0,0 | 0,0 | 0,0 | 0,0 | 0,0 | 0,0 | 0,0 | 0,0 | 0,0 | 0,0 | 0,0 | 0,0 | 0,0 | 0,0 | 0,0 | 0,0 | 0,0 | 0,0 | 0,0 | | | |
| O2 valore in % | F | F | F | F | F | F | F | F | F | F | F | F | F | F | F | F | F | F | F | F | F | F | F | F | DG | | |
| O2 dati validi % | 0,0 | 0,0 | 0,0 | 0,0 | 0,0 | 0,0 | 0,0 | 0,0 | 0,0 | 0,0 | 0,0 | 0,0 | 0,0 | 0,0 | 0,0 | 0,0 | 0,0 | 0,0 | 0,0 | 0,0 | 0,0 | 0,0 | 0,0 | 0,0 | | | |
| Temperatura Fumi valore in °C | F | F | F | F | F | F | F | F | F | F | F | F | F | F | F | F | F | F | F | F | F | F | F | F | DG | | |
| Temperatura Fumi dati validi % | 0,0 | 0,0 | 0,0 | 0,0 | 0,0 | 0,0 | 0,0 | 0,0 | 0,0 | 0,0 | 0,0 | 0,0 | 0,0 | 0,0 | 0,0 | 0,0 | 0,0 | 0,0 | 0,0 | 0,0 | 0,0 | 0,0 | 0,0 | 0,0 | | | |
| Portata Umida Norm. valore in Nm³/h | F | F | F | F | F | F | F | F | F | F | F | F | F | F | F | F | F | F | F | F | F | F | F | F | DG | | |
| Portata Umida dati validi % | 0,0 | 0,0 | 0,0 | 0,0 | 0,0 | 0,0 | 0,0 | 0,0 | 0,0 | 0,0 | 0,0 | 0,0 | 0,0 | 0,0 | 0,0 | 0,0 | 0,0 | 0,0 | 0,0 | 0,0 | 0,0 | 0,0 | 0,0 | 0,0 | | | |
| Pressione valore in mBar | F | F | F | F | F | F | F | F | F | F | F | F | F | F | F | F | F | F | F | F | F | F | F | F | DG | | |
| Pressione dati validi % | 0,0 | 0,0 | 0,0 | 0,0 | 0,0 | 0,0 | 0,0 | 0,0 | 0,0 | 0,0 | 0,0 | 0,0 | 0,0 | 0,0 | 0,0 | 0,0 | 0,0 | 0,0 | 0,0 | 0,0 | 0,0 | 0,0 | 0,0 | 0,0 | | | |

## Legenda

Ove non indicato altrimenti (come di seguito) i dati si intendono validi;F=Impianto non operativo; N=media non valida; D=dati insufficienti; T=calibrazione/manutenzione in corso; A=strumento fuori scansione; U=dato invalidato da utente; Z=dato non acquisito; LDL=valore limite autorizzato;

# RIEPILOGO GIORNALIERO

2017-02-04

**Dati prodotti dal sistema I.E.S. - E.B.C. Srl**

**STAMPA DEL:** 09-03-2017 12:15:37

**Nome Stazione:** CENTRALE GAS CROTONE – ALSTOM2 E111

I valori corretti (Corr.) sono riferiti a 0°C e 1013 mbar, fumi secchi e tenore di Ossigeno del 15%

| Descrizione | Ora | | | | | | | | | | | | | | | | | | | | | | | | | | |
|---|---|---|---|---|---|---|---|---|---|---|---|---|---|---|---|---|---|---|---|---|---|---|---|---|---|---|---|
| | 1 | 2 | 3 | 4 | 5 | 6 | 7 | 8 | 9 | 10 | 11 | 12 | 13 | 14 | 15 | 16 | 17 | 18 | 19 | 20 | 21 | 22 | 23 | 24 | Tot. Giorno | LDL orario | N. sup. LDL orario |
| CO Corr. valore in mg/Nm³ | F | F | F | F | F | F | F | F | F | F | F | F | F | F | F | F | F | F | F | F | F | F | F | F | DG | 125,0 | 0 |
| CO dati validi % | 0,0 | 0,0 | 0,0 | 0,0 | 0,0 | 0,0 | 0,0 | 0,0 | 0,0 | 0,0 | 0,0 | 0,0 | 0,0 | 0,0 | 0,0 | 0,0 | 0,0 | 0,0 | 0,0 | 0,0 | 0,0 | 0,0 | 0,0 | 0,0 | | | |
| NOx Corr. valore in mg/Nm³ | F | F | F | F | F | F | F | F | F | F | F | F | F | F | F | F | F | F | F | F | F | F | F | F | DG | 500,0 | 0 |
| NOx dati validi % | 0,0 | 0,0 | 0,0 | 0,0 | 0,0 | 0,0 | 0,0 | 0,0 | 0,0 | 0,0 | 0,0 | 0,0 | 0,0 | 0,0 | 0,0 | 0,0 | 0,0 | 0,0 | 0,0 | 0,0 | 0,0 | 0,0 | 0,0 | 0,0 | | | |
| O2 valore in % | F | F | F | F | F | F | F | F | F | F | F | F | F | F | F | F | F | F | F | F | F | F | F | F | DG | | |
| O2 dati validi % | 0,0 | 0,0 | 0,0 | 0,0 | 0,0 | 0,0 | 0,0 | 0,0 | 0,0 | 0,0 | 0,0 | 0,0 | 0,0 | 0,0 | 0,0 | 0,0 | 0,0 | 0,0 | 0,0 | 0,0 | 0,0 | 0,0 | 0,0 | 0,0 | | | |
| Temperatura Fumi valore in °C | F | F | F | F | F | F | F | F | F | F | F | F | F | F | F | F | F | F | F | F | F | F | F | F | DG | | |
| Temperatura Fumi dati validi % | 0,0 | 0,0 | 0,0 | 0,0 | 0,0 | 0,0 | 0,0 | 0,0 | 0,0 | 0,0 | 0,0 | 0,0 | 0,0 | 0,0 | 0,0 | 0,0 | 0,0 | 0,0 | 0,0 | 0,0 | 0,0 | 0,0 | 0,0 | 0,0 | | | |
| Portata Umida Norm. valore in Nm³/h | F | F | F | F | F | F | F | F | F | F | F | F | F | F | F | F | F | F | F | F | F | F | F | F | DG | | |
| Portata Umida dati validi % | 0,0 | 0,0 | 0,0 | 0,0 | 0,0 | 0,0 | 0,0 | 0,0 | 0,0 | 0,0 | 0,0 | 0,0 | 0,0 | 0,0 | 0,0 | 0,0 | 0,0 | 0,0 | 0,0 | 0,0 | 0,0 | 0,0 | 0,0 | 0,0 | | | |
| Pressione valore in mBar | F | F | F | F | F | F | F | F | F | F | F | F | F | F | F | F | F | F | F | F | F | F | F | F | DG | | |
| Pressione dati validi % | 0,0 | 0,0 | 0,0 | 0,0 | 0,0 | 0,0 | 0,0 | 0,0 | 0,0 | 0,0 | 0,0 | 0,0 | 0,0 | 0,0 | 0,0 | 0,0 | 0,0 | 0,0 | 0,0 | 0,0 | 0,0 | 0,0 | 0,0 | 0,0 | | | |

## Legenda

Ove non indicato altrimenti (come di seguito) i dati si intendono validi;F=Impianto non operativo; N=media non valida; D=dati insufficienti; T=calibrazione/manutenzione in corso; A=strumento fuori scansione; U=dato invalidato da utente; Z=dato non acquisito; LDL=valore limite autorizzato;

# RIEPILOGO GIORNALIERO

2017-02-05

**Dati prodotti dal sistema I.E.S. - E.B.C. Srl**

**STAMPA DEL:** 09-03-2017 12:15:38

**Nome Stazione:** CENTRALE GAS CROTONE – ALSTOM2 E111

I valori corretti (Corr.) sono riferiti a 0°C e 1013 mbar, fumi secchi e tenore di Ossigeno del 15%

| Descrizione | Ora | | | | | | | | | | | | | | | | | | | | | | | | | | |
|---|---|---|---|---|---|---|---|---|---|---|---|---|---|---|---|---|---|---|---|---|---|---|---|---|---|---|---|
| | 1 | 2 | 3 | 4 | 5 | 6 | 7 | 8 | 9 | 10 | 11 | 12 | 13 | 14 | 15 | 16 | 17 | 18 | 19 | 20 | 21 | 22 | 23 | 24 | Tot. Giorno | LDL orario | N. sup. LDL orario |
| CO Corr. valore in mg/Nm³ | F | F | F | F | F | F | F | F | F | F | F | F | F | F | F | F | F | F | F | F | F | F | F | F | DG | 125,0 | 0 |
| CO dati validi % | 0,0 | 0,0 | 0,0 | 0,0 | 0,0 | 0,0 | 0,0 | 0,0 | 0,0 | 0,0 | 0,0 | 0,0 | 0,0 | 0,0 | 0,0 | 0,0 | 0,0 | 0,0 | 0,0 | 0,0 | 0,0 | 0,0 | 0,0 | 0,0 | | | |
| NOx Corr. valore in mg/Nm³ | F | F | F | F | F | F | F | F | F | F | F | F | F | F | F | F | F | F | F | F | F | F | F | F | DG | 500,0 | 0 |
| NOx dati validi % | 0,0 | 0,0 | 0,0 | 0,0 | 0,0 | 0,0 | 0,0 | 0,0 | 0,0 | 0,0 | 0,0 | 0,0 | 0,0 | 0,0 | 0,0 | 0,0 | 0,0 | 0,0 | 0,0 | 0,0 | 0,0 | 0,0 | 0,0 | 0,0 | | | |
| O2 valore in % | F | F | F | F | F | F | F | F | F | F | F | F | F | F | F | F | F | F | F | F | F | F | F | F | DG | | |
| O2 dati validi % | 0,0 | 0,0 | 0,0 | 0,0 | 0,0 | 0,0 | 0,0 | 0,0 | 0,0 | 0,0 | 0,0 | 0,0 | 0,0 | 0,0 | 0,0 | 0,0 | 0,0 | 0,0 | 0,0 | 0,0 | 0,0 | 0,0 | 0,0 | 0,0 | | | |
| Temperatura Fumi valore in °C | F | F | F | F | F | F | F | F | F | F | F | F | F | F | F | F | F | F | F | F | F | F | F | F | DG | | |
| Temperatura Fumi dati validi % | 0,0 | 0,0 | 0,0 | 0,0 | 0,0 | 0,0 | 0,0 | 0,0 | 0,0 | 0,0 | 0,0 | 0,0 | 0,0 | 0,0 | 0,0 | 0,0 | 0,0 | 0,0 | 0,0 | 0,0 | 0,0 | 0,0 | 0,0 | 0,0 | | | |
| Portata Umida Norm. valore in Nm³/h | F | F | F | F | F | F | F | F | F | F | F | F | F | F | F | F | F | F | F | F | F | F | F | F | DG | | |
| Portata Umida dati validi % | 0,0 | 0,0 | 0,0 | 0,0 | 0,0 | 0,0 | 0,0 | 0,0 | 0,0 | 0,0 | 0,0 | 0,0 | 0,0 | 0,0 | 0,0 | 0,0 | 0,0 | 0,0 | 0,0 | 0,0 | 0,0 | 0,0 | 0,0 | 0,0 | | | |
| Pressione valore in mBar | F | F | F | F | F | F | F | F | F | F | F | F | F | F | F | F | F | F | F | F | F | F | F | F | DG | | |
| Pressione dati validi % | 0,0 | 0,0 | 0,0 | 0,0 | 0,0 | 0,0 | 0,0 | 0,0 | 0,0 | 0,0 | 0,0 | 0,0 | 0,0 | 0,0 | 0,0 | 0,0 | 0,0 | 0,0 | 0,0 | 0,0 | 0,0 | 0,0 | 0,0 | 0,0 | | | |

## Legenda

Ove non indicato altrimenti (come di seguito) i dati si intendono validi;F=Impianto non operativo; N=media non valida; D=dati insufficienti; T=calibrazione/manutenzione in corso; A=strumento fuori scansione; U=dato invalidato da utente; Z=dato non acquisito; LDL=valore limite autorizzato;

# RIEPILOGO GIORNALIERO

2017-02-06

**Dati prodotti dal sistema I.E.S. - E.B.C. Srl**

**STAMPA DEL:** 09-03-2017 12:15:38

**Nome Stazione:** CENTRALE GAS CROTONE – ALSTOM2 E111

I valori corretti (Corr.) sono riferiti a 0°C e 1013 mbar, fumi secchi e tenore di Ossigeno del 15%

| Descrizione | Ora | | | | | | | | | | | | | | | | | | | | | | | | | | |
|---|---|---|---|---|---|---|---|---|---|---|---|---|---|---|---|---|---|---|---|---|---|---|---|---|---|---|---|
| | 1 | 2 | 3 | 4 | 5 | 6 | 7 | 8 | 9 | 10 | 11 | 12 | 13 | 14 | 15 | 16 | 17 | 18 | 19 | 20 | 21 | 22 | 23 | 24 | Tot. Giorno | LDL orario | N. sup. LDL orario |
| CO Corr. valore in mg/Nm³ | F | F | F | F | F | F | F | F | F | F | F | F | F | F | F | F | F | F | F | F | F | F | F | F | DG | 125,0 | 0 |
| CO dati validi % | 0,0 | 0,0 | 0,0 | 0,0 | 0,0 | 0,0 | 0,0 | 0,0 | 0,0 | 0,0 | 0,0 | 0,0 | 0,0 | 0,0 | 0,0 | 0,0 | 0,0 | 0,0 | 0,0 | 0,0 | 0,0 | 0,0 | 0,0 | 0,0 | | | |
| NOx Corr. valore in mg/Nm³ | F | F | F | F | F | F | F | F | F | F | F | F | F | F | F | F | F | F | F | F | F | F | F | F | DG | 500,0 | 0 |
| NOx dati validi % | 0,0 | 0,0 | 0,0 | 0,0 | 0,0 | 0,0 | 0,0 | 0,0 | 0,0 | 0,0 | 0,0 | 0,0 | 0,0 | 0,0 | 0,0 | 0,0 | 0,0 | 0,0 | 0,0 | 0,0 | 0,0 | 0,0 | 0,0 | 0,0 | | | |
| O2 valore in % | F | F | F | F | F | F | F | F | F | F | F | F | F | F | F | F | F | F | F | F | F | F | F | F | DG | | |
| O2 dati validi % | 0,0 | 0,0 | 0,0 | 0,0 | 0,0 | 0,0 | 0,0 | 0,0 | 0,0 | 0,0 | 0,0 | 0,0 | 0,0 | 0,0 | 0,0 | 0,0 | 0,0 | 0,0 | 0,0 | 0,0 | 0,0 | 0,0 | 0,0 | 0,0 | | | |
| Temperatura Fumi valore in °C | F | F | F | F | F | F | F | F | F | F | F | F | F | F | F | F | F | F | F | F | F | F | F | F | DG | | |
| Temperatura Fumi dati validi % | 0,0 | 0,0 | 0,0 | 0,0 | 0,0 | 0,0 | 0,0 | 0,0 | 0,0 | 0,0 | 0,0 | 0,0 | 0,0 | 0,0 | 0,0 | 0,0 | 0,0 | 0,0 | 0,0 | 0,0 | 0,0 | 0,0 | 0,0 | 0,0 | | | |
| Portata Umida Norm. valore in Nm³/h | F | F | F | F | F | F | F | F | F | F | F | F | F | F | F | F | F | F | F | F | F | F | F | F | DG | | |
| Portata Umida dati validi % | 0,0 | 0,0 | 0,0 | 0,0 | 0,0 | 0,0 | 0,0 | 0,0 | 0,0 | 0,0 | 0,0 | 0,0 | 0,0 | 0,0 | 0,0 | 0,0 | 0,0 | 0,0 | 0,0 | 0,0 | 0,0 | 0,0 | 0,0 | 0,0 | | | |
| Pressione valore in mBar | F | F | F | F | F | F | F | F | F | F | F | F | F | F | F | F | F | F | F | F | F | F | F | F | DG | | |
| Pressione dati validi % | 0,0 | 0,0 | 0,0 | 0,0 | 0,0 | 0,0 | 0,0 | 0,0 | 0,0 | 0,0 | 0,0 | 0,0 | 0,0 | 0,0 | 0,0 | 0,0 | 0,0 | 0,0 | 0,0 | 0,0 | 0,0 | 0,0 | 0,0 | 0,0 | | | |

## Legenda

Ove non indicato altrimenti (come di seguito) i dati si intendono validi;F=Impianto non operativo; N=media non valida; D=dati insufficienti; T=calibrazione/manutenzione in corso; A=strumento fuori scansione; U=dato invalidato da utente; Z=dato non acquisito; LDL=valore limite autorizzato;

# RIEPILOGO GIORNALIERO

2017-02-07

**Dati prodotti dal sistema I.E.S. - E.B.C. Srl**

**STAMPA DEL:** 09-03-2017 12:15:39

**Nome Stazione:** CENTRALE GAS CROTONE – ALSTOM2 E111

I valori corretti (Corr.) sono riferiti a 0°C e 1013 mbar, fumi secchi e tenore di Ossigeno del 15%

| Descrizione | Ora | | | | | | | | | | | | | | | | | | | | | | | | | | |
|---|---|---|---|---|---|---|---|---|---|---|---|---|---|---|---|---|---|---|---|---|---|---|---|---|---|---|---|
| | 1 | 2 | 3 | 4 | 5 | 6 | 7 | 8 | 9 | 10 | 11 | 12 | 13 | 14 | 15 | 16 | 17 | 18 | 19 | 20 | 21 | 22 | 23 | 24 | Tot. Giorno | LDL orario | N. sup. LDL orario |
| CO Corr. valore in mg/Nm³ | F | F | F | F | F | F | F | F | F | F | F | F | F | F | F | F | F | F | F | F | F | F | F | F | DG | 125,0 | 0 |
| CO dati validi % | 0,0 | 0,0 | 0,0 | 0,0 | 0,0 | 0,0 | 0,0 | 0,0 | 0,0 | 0,0 | 0,0 | 0,0 | 0,0 | 0,0 | 0,0 | 0,0 | 0,0 | 0,0 | 0,0 | 0,0 | 0,0 | 0,0 | 0,0 | 0,0 | | | |
| NOx Corr. valore in mg/Nm³ | F | F | F | F | F | F | F | F | F | F | F | F | F | F | F | F | F | F | F | F | F | F | F | F | DG | 500,0 | 0 |
| NOx dati validi % | 0,0 | 0,0 | 0,0 | 0,0 | 0,0 | 0,0 | 0,0 | 0,0 | 0,0 | 0,0 | 0,0 | 0,0 | 0,0 | 0,0 | 0,0 | 0,0 | 0,0 | 0,0 | 0,0 | 0,0 | 0,0 | 0,0 | 0,0 | 0,0 | | | |
| O2 valore in % | F | F | F | F | F | F | F | F | F | F | F | F | F | F | F | F | F | F | F | F | F | F | F | F | DG | | |
| O2 dati validi % | 0,0 | 0,0 | 0,0 | 0,0 | 0,0 | 0,0 | 0,0 | 0,0 | 0,0 | 0,0 | 0,0 | 0,0 | 0,0 | 0,0 | 0,0 | 0,0 | 0,0 | 0,0 | 0,0 | 0,0 | 0,0 | 0,0 | 0,0 | 0,0 | | | |
| Temperatura Fumi valore in °C | F | F | F | F | F | F | F | F | F | F | F | F | F | F | F | F | F | F | F | F | F | F | F | F | DG | | |
| Temperatura Fumi dati validi % | 0,0 | 0,0 | 0,0 | 0,0 | 0,0 | 0,0 | 0,0 | 0,0 | 0,0 | 0,0 | 0,0 | 0,0 | 0,0 | 0,0 | 0,0 | 0,0 | 0,0 | 0,0 | 0,0 | 0,0 | 0,0 | 0,0 | 0,0 | 0,0 | | | |
| Portata Umida Norm. valore in Nm³/h | F | F | F | F | F | F | F | F | F | F | F | F | F | F | F | F | F | F | F | F | F | F | F | F | DG | | |
| Portata Umida dati validi % | 0,0 | 0,0 | 0,0 | 0,0 | 0,0 | 0,0 | 0,0 | 0,0 | 0,0 | 0,0 | 0,0 | 0,0 | 0,0 | 0,0 | 0,0 | 0,0 | 0,0 | 0,0 | 0,0 | 0,0 | 0,0 | 0,0 | 0,0 | 0,0 | | | |
| Pressione valore in mBar | F | F | F | F | F | F | F | F | F | F | F | F | F | F | F | F | F | F | F | F | F | F | F | F | DG | | |
| Pressione dati validi % | 0,0 | 0,0 | 0,0 | 0,0 | 0,0 | 0,0 | 0,0 | 0,0 | 0,0 | 0,0 | 0,0 | 0,0 | 0,0 | 0,0 | 0,0 | 0,0 | 0,0 | 0,0 | 0,0 | 0,0 | 0,0 | 0,0 | 0,0 | 0,0 | | | |

## Legenda

Ove non indicato altrimenti (come di seguito) i dati si intendono validi;F=Impianto non operativo; N=media non valida; D=dati insufficienti; T=calibrazione/manutenzione in corso; A=strumento fuori scansione; U=dato invalidato da utente; Z=dato non acquisito; LDL=valore limite autorizzato;

# RIEPILOGO GIORNALIERO

2017-02-08

**Dati prodotti dal sistema I.E.S. - E.B.C. Srl**

**STAMPA DEL:** 09-03-2017 12:15:39

**Nome Stazione:** CENTRALE GAS CROTONE – ALSTOM2 E111

I valori corretti (Corr.) sono riferiti a 0°C e 1013 mbar, fumi secchi e tenore di Ossigeno del 15%

| Descrizione | Ora | | | | | | | | | | | | | | | | | | | | | | | | | | |
|---|---|---|---|---|---|---|---|---|---|---|---|---|---|---|---|---|---|---|---|---|---|---|---|---|---|---|---|
| | 1 | 2 | 3 | 4 | 5 | 6 | 7 | 8 | 9 | 10 | 11 | 12 | 13 | 14 | 15 | 16 | 17 | 18 | 19 | 20 | 21 | 22 | 23 | 24 | Tot. Giorno | LDL orario | N. sup. LDL orario |
| CO Corr. valore in mg/Nm³ | F | F | F | F | F | F | F | F | F | F | F | F | F | F | F | F | F | F | F | F | F | F | F | F | DG | 125,0 | 0 |
| CO dati validi % | 0,0 | 0,0 | 0,0 | 0,0 | 0,0 | 0,0 | 0,0 | 0,0 | 0,0 | 0,0 | 0,0 | 0,0 | 0,0 | 0,0 | 0,0 | 0,0 | 0,0 | 0,0 | 0,0 | 0,0 | 0,0 | 0,0 | 0,0 | 0,0 | | | |
| NOx Corr. valore in mg/Nm³ | F | F | F | F | F | F | F | F | F | F | F | F | F | F | F | F | F | F | F | F | F | F | F | F | DG | 500,0 | 0 |
| NOx dati validi % | 0,0 | 0,0 | 0,0 | 0,0 | 0,0 | 0,0 | 0,0 | 0,0 | 0,0 | 0,0 | 0,0 | 0,0 | 0,0 | 0,0 | 0,0 | 0,0 | 0,0 | 0,0 | 0,0 | 0,0 | 0,0 | 0,0 | 0,0 | 0,0 | | | |
| O2 valore in % | F | F | F | F | F | F | F | F | F | F | F | F | F | F | F | F | F | F | F | F | F | F | F | F | DG | | |
| O2 dati validi % | 0,0 | 0,0 | 0,0 | 0,0 | 0,0 | 0,0 | 0,0 | 0,0 | 0,0 | 0,0 | 0,0 | 0,0 | 0,0 | 0,0 | 0,0 | 0,0 | 0,0 | 0,0 | 0,0 | 0,0 | 0,0 | 0,0 | 0,0 | 0,0 | | | |
| Temperatura Fumi valore in °C | F | F | F | F | F | F | F | F | F | F | F | F | F | F | F | F | F | F | F | F | F | F | F | F | DG | | |
| Temperatura Fumi dati validi % | 0,0 | 0,0 | 0,0 | 0,0 | 0,0 | 0,0 | 0,0 | 0,0 | 0,0 | 0,0 | 0,0 | 0,0 | 0,0 | 0,0 | 0,0 | 0,0 | 0,0 | 0,0 | 0,0 | 0,0 | 0,0 | 0,0 | 0,0 | 0,0 | | | |
| Portata Umida Norm. valore in Nm³/h | F | F | F | F | F | F | F | F | F | F | F | F | F | F | F | F | F | F | F | F | F | F | F | F | DG | | |
| Portata Umida dati validi % | 0,0 | 0,0 | 0,0 | 0,0 | 0,0 | 0,0 | 0,0 | 0,0 | 0,0 | 0,0 | 0,0 | 0,0 | 0,0 | 0,0 | 0,0 | 0,0 | 0,0 | 0,0 | 0,0 | 0,0 | 0,0 | 0,0 | 0,0 | 0,0 | | | |
| Pressione valore in mBar | F | F | F | F | F | F | F | F | F | F | F | F | F | F | F | F | F | F | F | F | F | F | F | F | DG | | |
| Pressione dati validi % | 0,0 | 0,0 | 0,0 | 0,0 | 0,0 | 0,0 | 0,0 | 0,0 | 0,0 | 0,0 | 0,0 | 0,0 | 0,0 | 0,0 | 0,0 | 0,0 | 0,0 | 0,0 | 0,0 | 0,0 | 0,0 | 0,0 | 0,0 | 0,0 | | | |

## Legenda

Ove non indicato altrimenti (come di seguito) i dati si intendono validi;F=Impianto non operativo; N=media non valida; D=dati insufficienti; T=calibrazione/manutenzione in corso; A=strumento fuori scansione; U=dato invalidato da utente; Z=dato non acquisito; LDL=valore limite autorizzato;

# RIEPILOGO GIORNALIERO

2017-02-09

**Dati prodotti dal sistema I.E.S. - E.B.C. Srl**

**STAMPA DEL:** 09-03-2017 12:15:39

**Nome Stazione:** CENTRALE GAS CROTONE – ALSTOM2 E111

I valori corretti (Corr.) sono riferiti a 0°C e 1013 mbar, fumi secchi e tenore di Ossigeno del 15%

| Descrizione | Ora | | | | | | | | | | | | | | | | | | | | | | | | | | |
|---|---|---|---|---|---|---|---|---|---|---|---|---|---|---|---|---|---|---|---|---|---|---|---|---|---|---|---|
| | 1 | 2 | 3 | 4 | 5 | 6 | 7 | 8 | 9 | 10 | 11 | 12 | 13 | 14 | 15 | 16 | 17 | 18 | 19 | 20 | 21 | 22 | 23 | 24 | Tot. Giorno | LDL orario | N. sup. LDL orario |
| CO Corr. valore in mg/Nm³ | F | F | F | F | F | F | F | F | F | F | F | F | F | F | F | F | F | F | F | F | F | F | F | F | DG | 125,0 | 0 |
| CO dati validi % | 0,0 | 0,0 | 0,0 | 0,0 | 0,0 | 0,0 | 0,0 | 0,0 | 0,0 | 0,0 | 0,0 | 0,0 | 0,0 | 0,0 | 0,0 | 0,0 | 0,0 | 0,0 | 0,0 | 0,0 | 0,0 | 0,0 | 0,0 | 0,0 | | | |
| NOx Corr. valore in mg/Nm³ | F | F | F | F | F | F | F | F | F | F | F | F | F | F | F | F | F | F | F | F | F | F | F | F | DG | 500,0 | 0 |
| NOx dati validi % | 0,0 | 0,0 | 0,0 | 0,0 | 0,0 | 0,0 | 0,0 | 0,0 | 0,0 | 0,0 | 0,0 | 0,0 | 0,0 | 0,0 | 0,0 | 0,0 | 0,0 | 0,0 | 0,0 | 0,0 | 0,0 | 0,0 | 0,0 | 0,0 | | | |
| O2 valore in % | F | F | F | F | F | F | F | F | F | F | F | F | F | F | F | F | F | F | F | F | F | F | F | F | DG | | |
| O2 dati validi % | 0,0 | 0,0 | 0,0 | 0,0 | 0,0 | 0,0 | 0,0 | 0,0 | 0,0 | 0,0 | 0,0 | 0,0 | 0,0 | 0,0 | 0,0 | 0,0 | 0,0 | 0,0 | 0,0 | 0,0 | 0,0 | 0,0 | 0,0 | 0,0 | | | |
| Temperatura Fumi valore in °C | F | F | F | F | F | F | F | F | F | F | F | F | F | F | F | F | F | F | F | F | F | F | F | F | DG | | |
| Temperatura Fumi dati validi % | 0,0 | 0,0 | 0,0 | 0,0 | 0,0 | 0,0 | 0,0 | 0,0 | 0,0 | 0,0 | 0,0 | 0,0 | 0,0 | 0,0 | 0,0 | 0,0 | 0,0 | 0,0 | 0,0 | 0,0 | 0,0 | 0,0 | 0,0 | 0,0 | | | |
| Portata Umida Norm. valore in Nm³/h | F | F | F | F | F | F | F | F | F | F | F | F | F | F | F | F | F | F | F | F | F | F | F | F | DG | | |
| Portata Umida dati validi % | 0,0 | 0,0 | 0,0 | 0,0 | 0,0 | 0,0 | 0,0 | 0,0 | 0,0 | 0,0 | 0,0 | 0,0 | 0,0 | 0,0 | 0,0 | 0,0 | 0,0 | 0,0 | 0,0 | 0,0 | 0,0 | 0,0 | 0,0 | 0,0 | | | |
| Pressione valore in mBar | F | F | F | F | F | F | F | F | F | F | F | F | F | F | F | F | F | F | F | F | F | F | F | F | DG | | |
| Pressione dati validi % | 0,0 | 0,0 | 0,0 | 0,0 | 0,0 | 0,0 | 0,0 | 0,0 | 0,0 | 0,0 | 0,0 | 0,0 | 0,0 | 0,0 | 0,0 | 0,0 | 0,0 | 0,0 | 0,0 | 0,0 | 0,0 | 0,0 | 0,0 | 0,0 | | | |

## Legenda

Ove non indicato altrimenti (come di seguito) i dati si intendono validi;F=Impianto non operativo; N=media non valida; D=dati insufficienti; T=calibrazione/manutenzione in corso; A=strumento fuori scansione; U=dato invalidato da utente; Z=dato non acquisito; LDL=valore limite autorizzato;

# RIEPILOGO GIORNALIERO

2017-02-10

**Dati prodotti dal sistema I.E.S. - E.B.C. Srl**

**STAMPA DEL:** 09-03-2017 12:15:40

**Nome Stazione:** CENTRALE GAS CROTONE – ALSTOM2 E111

I valori corretti (Corr.) sono riferiti a 0°C e 1013 mbar, fumi secchi e tenore di Ossigeno del 15%

| Descrizione | Ora | | | | | | | | | | | | | | | | | | | | | | | | | | |
|---|---|---|---|---|---|---|---|---|---|---|---|---|---|---|---|---|---|---|---|---|---|---|---|---|---|---|---|
| | 1 | 2 | 3 | 4 | 5 | 6 | 7 | 8 | 9 | 10 | 11 | 12 | 13 | 14 | 15 | 16 | 17 | 18 | 19 | 20 | 21 | 22 | 23 | 24 | Tot. Giorno | LDL orario | N. sup. LDL orario |
| CO Corr. valore in mg/Nm³ | F | F | F | F | F | F | F | F | F | F | F | F | F | F | F | F | F | F | F | F | F | F | F | F | DG | 125,0 | 0 |
| CO dati validi % | 0,0 | 0,0 | 0,0 | 0,0 | 0,0 | 0,0 | 0,0 | 0,0 | 0,0 | 0,0 | 0,0 | 0,0 | 0,0 | 0,0 | 0,0 | 0,0 | 0,0 | 0,0 | 0,0 | 0,0 | 0,0 | 0,0 | 0,0 | 0,0 | | | |
| NOx Corr. valore in mg/Nm³ | F | F | F | F | F | F | F | F | F | F | F | F | F | F | F | F | F | F | F | F | F | F | F | F | DG | 500,0 | 0 |
| NOx dati validi % | 0,0 | 0,0 | 0,0 | 0,0 | 0,0 | 0,0 | 0,0 | 0,0 | 0,0 | 0,0 | 0,0 | 0,0 | 0,0 | 0,0 | 0,0 | 0,0 | 0,0 | 0,0 | 0,0 | 0,0 | 0,0 | 0,0 | 0,0 | 0,0 | | | |
| O2 valore in % | F | F | F | F | F | F | F | F | F | F | F | F | F | F | F | F | F | F | F | F | F | F | F | F | DG | | |
| O2 dati validi % | 0,0 | 0,0 | 0,0 | 0,0 | 0,0 | 0,0 | 0,0 | 0,0 | 0,0 | 0,0 | 0,0 | 0,0 | 0,0 | 0,0 | 0,0 | 0,0 | 0,0 | 0,0 | 0,0 | 0,0 | 0,0 | 0,0 | 0,0 | 0,0 | | | |
| Temperatura Fumi valore in °C | F | F | F | F | F | F | F | F | F | F | F | F | F | F | F | F | F | F | F | F | F | F | F | F | DG | | |
| Temperatura Fumi dati validi % | 0,0 | 0,0 | 0,0 | 0,0 | 0,0 | 0,0 | 0,0 | 0,0 | 0,0 | 0,0 | 0,0 | 0,0 | 0,0 | 0,0 | 0,0 | 0,0 | 0,0 | 0,0 | 0,0 | 0,0 | 0,0 | 0,0 | 0,0 | 0,0 | | | |
| Portata Umida Norm. valore in Nm³/h | F | F | F | F | F | F | F | F | F | F | F | F | F | F | F | F | F | F | F | F | F | F | F | F | DG | | |
| Portata Umida dati validi % | 0,0 | 0,0 | 0,0 | 0,0 | 0,0 | 0,0 | 0,0 | 0,0 | 0,0 | 0,0 | 0,0 | 0,0 | 0,0 | 0,0 | 0,0 | 0,0 | 0,0 | 0,0 | 0,0 | 0,0 | 0,0 | 0,0 | 0,0 | 0,0 | | | |
| Pressione valore in mBar | F | F | F | F | F | F | F | F | F | F | F | F | F | F | F | F | F | F | F | F | F | F | F | F | DG | | |
| Pressione dati validi % | 0,0 | 0,0 | 0,0 | 0,0 | 0,0 | 0,0 | 0,0 | 0,0 | 0,0 | 0,0 | 0,0 | 0,0 | 0,0 | 0,0 | 0,0 | 0,0 | 0,0 | 0,0 | 0,0 | 0,0 | 0,0 | 0,0 | 0,0 | 0,0 | | | |

## Legenda

Ove non indicato altrimenti (come di seguito) i dati si intendono validi;F=Impianto non operativo; N=media non valida; D=dati insufficienti; T=calibrazione/manutenzione in corso; A=strumento fuori scansione; U=dato invalidato da utente; Z=dato non acquisito; LDL=valore limite autorizzato;

# RIEPILOGO GIORNALIERO

2017-02-11

**Dati prodotti dal sistema I.E.S. - E.B.C. Srl**

**STAMPA DEL:** 09-03-2017 12:15:40

**Nome Stazione:** CENTRALE GAS CROTONE – ALSTOM2 E111

I valori corretti (Corr.) sono riferiti a 0°C e 1013 mbar, fumi secchi e tenore di Ossigeno del 15%

| Descrizione | Ora | | | | | | | | | | | | | | | | | | | | | | | | | | |
|---|---|---|---|---|---|---|---|---|---|---|---|---|---|---|---|---|---|---|---|---|---|---|---|---|---|---|---|
| | 1 | 2 | 3 | 4 | 5 | 6 | 7 | 8 | 9 | 10 | 11 | 12 | 13 | 14 | 15 | 16 | 17 | 18 | 19 | 20 | 21 | 22 | 23 | 24 | Tot. Giorno | LDL orario | N. sup. LDL orario |
| CO Corr. valore in mg/Nm³ | F | F | F | F | F | F | F | F | F | F | F | F | F | F | F | F | F | F | F | F | F | F | F | F | DG | 125,0 | 0 |
| CO dati validi % | 0,0 | 0,0 | 0,0 | 0,0 | 0,0 | 0,0 | 0,0 | 0,0 | 0,0 | 0,0 | 0,0 | 0,0 | 0,0 | 0,0 | 0,0 | 0,0 | 0,0 | 0,0 | 0,0 | 0,0 | 0,0 | 0,0 | 0,0 | 0,0 | | | |
| NOx Corr. valore in mg/Nm³ | F | F | F | F | F | F | F | F | F | F | F | F | F | F | F | F | F | F | F | F | F | F | F | F | DG | 500,0 | 0 |
| NOx dati validi % | 0,0 | 0,0 | 0,0 | 0,0 | 0,0 | 0,0 | 0,0 | 0,0 | 0,0 | 0,0 | 0,0 | 0,0 | 0,0 | 0,0 | 0,0 | 0,0 | 0,0 | 0,0 | 0,0 | 0,0 | 0,0 | 0,0 | 0,0 | 0,0 | | | |
| O2 valore in % | F | F | F | F | F | F | F | F | F | F | F | F | F | F | F | F | F | F | F | F | F | F | F | F | DG | | |
| O2 dati validi % | 0,0 | 0,0 | 0,0 | 0,0 | 0,0 | 0,0 | 0,0 | 0,0 | 0,0 | 0,0 | 0,0 | 0,0 | 0,0 | 0,0 | 0,0 | 0,0 | 0,0 | 0,0 | 0,0 | 0,0 | 0,0 | 0,0 | 0,0 | 0,0 | | | |
| Temperatura Fumi valore in °C | F | F | F | F | F | F | F | F | F | F | F | F | F | F | F | F | F | F | F | F | F | F | F | F | DG | | |
| Temperatura Fumi dati validi % | 0,0 | 0,0 | 0,0 | 0,0 | 0,0 | 0,0 | 0,0 | 0,0 | 0,0 | 0,0 | 0,0 | 0,0 | 0,0 | 0,0 | 0,0 | 0,0 | 0,0 | 0,0 | 0,0 | 0,0 | 0,0 | 0,0 | 0,0 | 0,0 | | | |
| Portata Umida Norm. valore in Nm³/h | F | F | F | F | F | F | F | F | F | F | F | F | F | F | F | F | F | F | F | F | F | F | F | F | DG | | |
| Portata Umida dati validi % | 0,0 | 0,0 | 0,0 | 0,0 | 0,0 | 0,0 | 0,0 | 0,0 | 0,0 | 0,0 | 0,0 | 0,0 | 0,0 | 0,0 | 0,0 | 0,0 | 0,0 | 0,0 | 0,0 | 0,0 | 0,0 | 0,0 | 0,0 | 0,0 | | | |
| Pressione valore in mBar | F | F | F | F | F | F | F | F | F | F | F | F | F | F | F | F | F | F | F | F | F | F | F | F | DG | | |
| Pressione dati validi % | 0,0 | 0,0 | 0,0 | 0,0 | 0,0 | 0,0 | 0,0 | 0,0 | 0,0 | 0,0 | 0,0 | 0,0 | 0,0 | 0,0 | 0,0 | 0,0 | 0,0 | 0,0 | 0,0 | 0,0 | 0,0 | 0,0 | 0,0 | 0,0 | | | |

## Legenda

Ove non indicato altrimenti (come di seguito) i dati si intendono validi;F=Impianto non operativo; N=media non valida; D=dati insufficienti; T=calibrazione/manutenzione in corso; A=strumento fuori scansione; U=dato invalidato da utente; Z=dato non acquisito; LDL=valore limite autorizzato;

# RIEPILOGO GIORNALIERO

2017-02-12

**Dati prodotti dal sistema I.E.S. - E.B.C. Srl**

**STAMPA DEL:** 09-03-2017 12:15:41

**Nome Stazione:** CENTRALE GAS CROTONE – ALSTOM2 E111

I valori corretti (Corr.) sono riferiti a 0°C e 1013 mbar, fumi secchi e tenore di Ossigeno del 15%

| Descrizione | Ora | | | | | | | | | | | | | | | | | | | | | | | | | | |
|---|---|---|---|---|---|---|---|---|---|---|---|---|---|---|---|---|---|---|---|---|---|---|---|---|---|---|---|
| | 1 | 2 | 3 | 4 | 5 | 6 | 7 | 8 | 9 | 10 | 11 | 12 | 13 | 14 | 15 | 16 | 17 | 18 | 19 | 20 | 21 | 22 | 23 | 24 | Tot. Giorno | LDL orario | N. sup. LDL orario |
| CO Corr. valore in mg/Nm³ | F | F | F | F | F | F | F | F | F | F | F | F | F | F | F | F | F | F | F | F | F | F | F | F | DG | 125,0 | 0 |
| CO dati validi % | 0,0 | 0,0 | 0,0 | 0,0 | 0,0 | 0,0 | 0,0 | 0,0 | 0,0 | 0,0 | 0,0 | 0,0 | 0,0 | 0,0 | 0,0 | 0,0 | 0,0 | 0,0 | 0,0 | 0,0 | 0,0 | 0,0 | 0,0 | 0,0 | | | |
| NOx Corr. valore in mg/Nm³ | F | F | F | F | F | F | F | F | F | F | F | F | F | F | F | F | F | F | F | F | F | F | F | F | DG | 500,0 | 0 |
| NOx dati validi % | 0,0 | 0,0 | 0,0 | 0,0 | 0,0 | 0,0 | 0,0 | 0,0 | 0,0 | 0,0 | 0,0 | 0,0 | 0,0 | 0,0 | 0,0 | 0,0 | 0,0 | 0,0 | 0,0 | 0,0 | 0,0 | 0,0 | 0,0 | 0,0 | | | |
| O2 valore in % | F | F | F | F | F | F | F | F | F | F | F | F | F | F | F | F | F | F | F | F | F | F | F | F | DG | | |
| O2 dati validi % | 0,0 | 0,0 | 0,0 | 0,0 | 0,0 | 0,0 | 0,0 | 0,0 | 0,0 | 0,0 | 0,0 | 0,0 | 0,0 | 0,0 | 0,0 | 0,0 | 0,0 | 0,0 | 0,0 | 0,0 | 0,0 | 0,0 | 0,0 | 0,0 | | | |
| Temperatura Fumi valore in °C | F | F | F | F | F | F | F | F | F | F | F | F | F | F | F | F | F | F | F | F | F | F | F | F | DG | | |
| Temperatura Fumi dati validi % | 0,0 | 0,0 | 0,0 | 0,0 | 0,0 | 0,0 | 0,0 | 0,0 | 0,0 | 0,0 | 0,0 | 0,0 | 0,0 | 0,0 | 0,0 | 0,0 | 0,0 | 0,0 | 0,0 | 0,0 | 0,0 | 0,0 | 0,0 | 0,0 | | | |
| Portata Umida Norm. valore in Nm³/h | F | F | F | F | F | F | F | F | F | F | F | F | F | F | F | F | F | F | F | F | F | F | F | F | DG | | |
| Portata Umida dati validi % | 0,0 | 0,0 | 0,0 | 0,0 | 0,0 | 0,0 | 0,0 | 0,0 | 0,0 | 0,0 | 0,0 | 0,0 | 0,0 | 0,0 | 0,0 | 0,0 | 0,0 | 0,0 | 0,0 | 0,0 | 0,0 | 0,0 | 0,0 | 0,0 | | | |
| Pressione valore in mBar | F | F | F | F | F | F | F | F | F | F | F | F | F | F | F | F | F | F | F | F | F | F | F | F | DG | | |
| Pressione dati validi % | 0,0 | 0,0 | 0,0 | 0,0 | 0,0 | 0,0 | 0,0 | 0,0 | 0,0 | 0,0 | 0,0 | 0,0 | 0,0 | 0,0 | 0,0 | 0,0 | 0,0 | 0,0 | 0,0 | 0,0 | 0,0 | 0,0 | 0,0 | 0,0 | | | |

## Legenda

Ove non indicato altrimenti (come di seguito) i dati si intendono validi;F=Impianto non operativo; N=media non valida; D=dati insufficienti; T=calibrazione/manutenzione in corso; A=strumento fuori scansione; U=dato invalidato da utente; Z=dato non acquisito; LDL=valore limite autorizzato;

# RIEPILOGO GIORNALIERO

2017-02-13

**Dati prodotti dal sistema I.E.S. - E.B.C. Srl**

**STAMPA DEL:** 09-03-2017 12:15:41

**Nome Stazione:** CENTRALE GAS CROTONE – ALSTOM2 E111

I valori corretti (Corr.) sono riferiti a 0°C e 1013 mbar, fumi secchi e tenore di Ossigeno del 15%

| Descrizione | Ora | | | | | | | | | | | | | | | | | | | | | | | | | | |
|---|---|---|---|---|---|---|---|---|---|---|---|---|---|---|---|---|---|---|---|---|---|---|---|---|---|---|---|
| | 1 | 2 | 3 | 4 | 5 | 6 | 7 | 8 | 9 | 10 | 11 | 12 | 13 | 14 | 15 | 16 | 17 | 18 | 19 | 20 | 21 | 22 | 23 | 24 | Tot. Giorno | LDL orario | N. sup. LDL orario |
| CO Corr. valore in mg/Nm³ | F | F | F | F | F | F | F | F | F | F | F | F | F | F | F | F | F | F | F | F | F | F | F | F | DG | 125,0 | 0 |
| CO dati validi % | 0,0 | 0,0 | 0,0 | 0,0 | 0,0 | 0,0 | 0,0 | 0,0 | 0,0 | 0,0 | 0,0 | 0,0 | 0,0 | 0,0 | 0,0 | 0,0 | 0,0 | 0,0 | 0,0 | 0,0 | 0,0 | 0,0 | 0,0 | 0,0 | | | |
| NOx Corr. valore in mg/Nm³ | F | F | F | F | F | F | F | F | F | F | F | F | F | F | F | F | F | F | F | F | F | F | F | F | DG | 500,0 | 0 |
| NOx dati validi % | 0,0 | 0,0 | 0,0 | 0,0 | 0,0 | 0,0 | 0,0 | 0,0 | 0,0 | 0,0 | 0,0 | 0,0 | 0,0 | 0,0 | 0,0 | 0,0 | 0,0 | 0,0 | 0,0 | 0,0 | 0,0 | 0,0 | 0,0 | 0,0 | | | |
| O2 valore in % | F | F | F | F | F | F | F | F | F | F | F | F | F | F | F | F | F | F | F | F | F | F | F | F | DG | | |
| O2 dati validi % | 0,0 | 0,0 | 0,0 | 0,0 | 0,0 | 0,0 | 0,0 | 0,0 | 0,0 | 0,0 | 0,0 | 0,0 | 0,0 | 0,0 | 0,0 | 0,0 | 0,0 | 0,0 | 0,0 | 0,0 | 0,0 | 0,0 | 0,0 | 0,0 | | | |
| Temperatura Fumi valore in °C | F | F | F | F | F | F | F | F | F | F | F | F | F | F | F | F | F | F | F | F | F | F | F | F | DG | | |
| Temperatura Fumi dati validi % | 0,0 | 0,0 | 0,0 | 0,0 | 0,0 | 0,0 | 0,0 | 0,0 | 0,0 | 0,0 | 0,0 | 0,0 | 0,0 | 0,0 | 0,0 | 0,0 | 0,0 | 0,0 | 0,0 | 0,0 | 0,0 | 0,0 | 0,0 | 0,0 | | | |
| Portata Umida Norm. valore in Nm³/h | F | F | F | F | F | F | F | F | F | F | F | F | F | F | F | F | F | F | F | F | F | F | F | F | DG | | |
| Portata Umida dati validi % | 0,0 | 0,0 | 0,0 | 0,0 | 0,0 | 0,0 | 0,0 | 0,0 | 0,0 | 0,0 | 0,0 | 0,0 | 0,0 | 0,0 | 0,0 | 0,0 | 0,0 | 0,0 | 0,0 | 0,0 | 0,0 | 0,0 | 0,0 | 0,0 | | | |
| Pressione valore in mBar | F | F | F | F | F | F | F | F | F | F | F | F | F | F | F | F | F | F | F | F | F | F | F | F | DG | | |
| Pressione dati validi % | 0,0 | 0,0 | 0,0 | 0,0 | 0,0 | 0,0 | 0,0 | 0,0 | 0,0 | 0,0 | 0,0 | 0,0 | 0,0 | 0,0 | 0,0 | 0,0 | 0,0 | 0,0 | 0,0 | 0,0 | 0,0 | 0,0 | 0,0 | 0,0 | | | |

## Legenda

Ove non indicato altrimenti (come di seguito) i dati si intendono validi;F=Impianto non operativo; N=media non valida; D=dati insufficienti; T=calibrazione/manutenzione in corso; A=strumento fuori scansione; U=dato invalidato da utente; Z=dato non acquisito; LDL=valore limite autorizzato;

# RIEPILOGO GIORNALIERO

2017-02-14

**Dati prodotti dal sistema I.E.S. - E.B.C. Srl**

**STAMPA DEL:** 09-03-2017 12:15:42

**Nome Stazione:** CENTRALE GAS CROTONE – ALSTOM2 E111

I valori corretti (Corr.) sono riferiti a 0°C e 1013 mbar, fumi secchi e tenore di Ossigeno del 15%

| Descrizione | Ora | | | | | | | | | | | | | | | | | | | | | | | | | | |
|---|---|---|---|---|---|---|---|---|---|---|---|---|---|---|---|---|---|---|---|---|---|---|---|---|---|---|---|
| | 1 | 2 | 3 | 4 | 5 | 6 | 7 | 8 | 9 | 10 | 11 | 12 | 13 | 14 | 15 | 16 | 17 | 18 | 19 | 20 | 21 | 22 | 23 | 24 | Tot. Giorno | LDL orario | N. sup. LDL orario |
| CO Corr. valore in mg/Nm³ | F | F | F | F | F | F | F | F | F | F | F | F | F | 64,4 | 56,3 | 67,4 | 66,0 | 66,7 | 68,7 | 70,6 | 66,3 | 66,3 | 64,3 | 66,0 | 65,7 | 125,0 | 0 |
| CO dati validi % | 0,0 | 0,0 | 0,0 | 0,0 | 0,0 | 0,0 | 0,0 | 0,0 | 0,0 | 0,0 | 0,0 | 0,0 | 8,3 | 100,0 | 100,0 | 100,0 | 100,0 | 100,0 | 100,0 | 100,0 | 100,0 | 100,0 | 100,0 | 100,0 | | | |
| NOx Corr. valore in mg/Nm³ | F | F | F | F | F | F | F | F | F | F | F | F | F | 36,3 | 36,5 | 36,1 | 36,3 | 37,0 | 37,5 | 37,8 | 38,8 | 39,5 | 39,6 | 39,4 | 37,7 | 500,0 | 0 |
| NOx dati validi % | 0,0 | 0,0 | 0,0 | 0,0 | 0,0 | 0,0 | 0,0 | 0,0 | 0,0 | 0,0 | 0,0 | 0,0 | 26,7 | 100,0 | 100,0 | 100,0 | 100,0 | 100,0 | 100,0 | 100,0 | 100,0 | 100,0 | 100,0 | 100,0 | | | |
| O2 valore in % | F | F | F | F | F | F | F | F | F | F | F | F | F | 16,0 | 16,1 | 16,1 | 16,1 | 16,1 | 16,1 | 16,2 | 16,2 | 16,2 | 16,2 | 16,2 | 16,1 | | |
| O2 dati validi % | 0,0 | 0,0 | 0,0 | 0,0 | 0,0 | 0,0 | 0,0 | 0,0 | 0,0 | 0,0 | 0,0 | 0,0 | 26,7 | 100,0 | 100,0 | 100,0 | 100,0 | 100,0 | 100,0 | 100,0 | 100,0 | 100,0 | 100,0 | 100,0 | | | |
| Temperatura Fumi valore in °C | F | F | F | F | F | F | F | F | F | F | F | F | F | 507 | 517 | 517 | 517 | 517 | 517 | 517 | 517 | 517 | 517 | 516 | 516 | | |
| Temperatura Fumi dati validi % | 0,0 | 0,0 | 0,0 | 0,0 | 0,0 | 0,0 | 0,0 | 0,0 | 0,0 | 0,0 | 0,0 | 0,0 | 26,7 | 100,0 | 100,0 | 100,0 | 100,0 | 100,0 | 100,0 | 100,0 | 100,0 | 100,0 | 100,0 | 100,0 | | | |
| Portata Umida Norm. valore in Nm³/h | F | F | F | F | F | F | F | F | F | F | F | F | F | 53138 | 51352 | 51285 | 51447 | 51706 | 52092 | 52178 | 52162 | 52396 | 52543 | 52675 | 52089 | | |
| Portata Umida dati validi % | 0,0 | 0,0 | 0,0 | 0,0 | 0,0 | 0,0 | 0,0 | 0,0 | 0,0 | 0,0 | 0,0 | 0,0 | 26,7 | 100,0 | 100,0 | 100,0 | 100,0 | 100,0 | 100,0 | 100,0 | 100,0 | 100,0 | 100,0 | 100,0 | | | |
| Pressione valore in mBar | F | F | F | F | F | F | F | F | F | F | F | F | F | 1026 | 1026 | 1026 | 1026 | 1027 | 1028 | 1028 | 1029 | 1029 | 1030 | 1030 | 1028 | | |
| Pressione dati validi % | 0,0 | 0,0 | 0,0 | 0,0 | 0,0 | 0,0 | 0,0 | 0,0 | 0,0 | 0,0 | 0,0 | 0,0 | 26,7 | 100,0 | 100,0 | 100,0 | 100,0 | 100,0 | 100,0 | 100,0 | 100,0 | 100,0 | 100,0 | 100,0 | | | |

## Legenda

Ove non indicato altrimenti (come di seguito) i dati si intendono validi;F=Impianto non operativo; N=media non valida; D=dati insufficienti; T=calibrazione/manutenzione in corso; A=strumento fuori scansione; U=dato invalidato da utente; Z=dato non acquisito; LDL=valore limite autorizzato;

# RIEPILOGO GIORNALIERO

2017-02-15

**Dati prodotti dal sistema I.E.S. - E.B.C. Srl**

**STAMPA DEL:** 09-03-2017 12:15:42

**Nome Stazione:** CENTRALE GAS CROTONE – ALSTOM2 E111

I valori corretti (Corr.) sono riferiti a 0°C e 1013 mbar, fumi secchi e tenore di Ossigeno del 15%

| Descrizione | Ora | | | | | | | | | | | | | | | | | | | | | | | | | | |
|---|---|---|---|---|---|---|---|---|---|---|---|---|---|---|---|---|---|---|---|---|---|---|---|---|---|---|---|
| | 1 | 2 | 3 | 4 | 5 | 6 | 7 | 8 | 9 | 10 | 11 | 12 | 13 | 14 | 15 | 16 | 17 | 18 | 19 | 20 | 21 | 22 | 23 | 24 | Tot. Giorno | LDL orario | N. sup. LDL orario |
| CO Corr. valore in mg/Nm³ | 65,2 | 67,2 | 70,0 | 70,3 | 68,6 | 69,4 | 71,5 | 69,4 | 70,1 | 73,4 | 72,6 | 76,7 | 77,7 | 79,9 | 73,0 | 74,4 | 75,0 | 71,4 | 74,4 | 77,6 | 78,2 | 79,1 | 79,5 | 78,0 | 73,4 | 125,0 | 0 |
| CO dati validi % | 100,0 | 100,0 | 100,0 | 100,0 | 100,0 | 100,0 | 100,0 | 100,0 | 100,0 | 100,0 | 100,0 | 100,0 | 100,0 | 100,0 | 100,0 | 100,0 | 100,0 | 100,0 | 100,0 | 100,0 | 100,0 | 100,0 | 100,0 | 100,0 | | | |
| NOx Corr. valore in mg/Nm³ | 39,6 | 39,4 | 38,8 | 38,8 | 39,1 | 39,1 | 39,2 | 39,2 | 38,6 | 37,7 | 37,5 | 37,2 | 36,5 | 36,3 | 36,7 | 36,6 | 36,9 | 38,2 | 38,5 | 38,8 | 38,8 | 38,9 | 39,0 | 39,5 | 38,3 | 500,0 | 0 |
| NOx dati validi % | 100,0 | 100,0 | 100,0 | 100,0 | 100,0 | 100,0 | 100,0 | 100,0 | 100,0 | 100,0 | 100,0 | 100,0 | 100,0 | 100,0 | 100,0 | 100,0 | 100,0 | 100,0 | 100,0 | 100,0 | 100,0 | 100,0 | 100,0 | 100,0 | | | |
| O2 valore in % | 16,2 | 16,2 | 16,2 | 16,2 | 16,2 | 16,2 | 16,2 | 16,2 | 16,2 | 16,1 | 16,1 | 16,1 | 16,1 | 16,1 | 16,1 | 16,1 | 16,1 | 16,1 | 16,2 | 16,2 | 16,2 | 16,2 | 16,2 | 16,2 | 16,2 | | |
| O2 dati validi % | 100,0 | 100,0 | 100,0 | 100,0 | 100,0 | 100,0 | 100,0 | 100,0 | 100,0 | 100,0 | 100,0 | 100,0 | 100,0 | 100,0 | 100,0 | 100,0 | 100,0 | 100,0 | 100,0 | 100,0 | 100,0 | 100,0 | 100,0 | 100,0 | | | |
| Temperatura Fumi valore in °C | 516 | 516 | 516 | 516 | 516 | 516 | 516 | 516 | 517 | 517 | 517 | 518 | 519 | 519 | 519 | 518 | 519 | 518 | 517 | 515 | 515 | 514 | 514 | 513 | 517 | | |
| Temperatura Fumi dati validi % | 100,0 | 100,0 | 100,0 | 100,0 | 100,0 | 100,0 | 100,0 | 100,0 | 100,0 | 100,0 | 100,0 | 100,0 | 100,0 | 100,0 | 100,0 | 100,0 | 100,0 | 100,0 | 100,0 | 100,0 | 100,0 | 100,0 | 100,0 | 100,0 | | | |
| Portata Umida Norm. valore in Nm³/h | 52737 | 52744 | 52687 | 52673 | 52672 | 52739 | 52707 | 52773 | 52545 | 52107 | 51948 | 51534 | 51137 | 51132 | 51348 | 51375 | 51444 | 51877 | 52111 | 52502 | 52645 | 52793 | 52904 | 53100 | 52260 | | |
| Portata Umida dati validi % | 100,0 | 100,0 | 100,0 | 100,0 | 100,0 | 100,0 | 100,0 | 100,0 | 100,0 | 100,0 | 100,0 | 100,0 | 100,0 | 100,0 | 100,0 | 100,0 | 100,0 | 100,0 | 100,0 | 100,0 | 100,0 | 100,0 | 100,0 | 100,0 | | | |
| Pressione valore in mBar | 1030 | 1030 | 1030 | 1030 | 1030 | 1030 | 1031 | 1031 | 1031 | 1031 | 1030 | 1030 | 1029 | 1028 | 1028 | 1028 | 1028 | 1028 | 1029 | 1029 | 1029 | 1029 | 1029 | 1029 | 1029 | | |
| Pressione dati validi % | 100,0 | 100,0 | 100,0 | 100,0 | 100,0 | 100,0 | 100,0 | 100,0 | 100,0 | 100,0 | 100,0 | 100,0 | 100,0 | 100,0 | 100,0 | 100,0 | 100,0 | 100,0 | 100,0 | 100,0 | 100,0 | 100,0 | 100,0 | 100,0 | | | |

## Legenda

Ove non indicato altrimenti (come di seguito) i dati si intendono validi;F=Impianto non operativo; N=media non valida; D=dati insufficienti; T=calibrazione/manutenzione in corso; A=strumento fuori scansione; U=dato invalidato da utente; Z=dato non acquisito; LDL=valore limite autorizzato;

# RIEPILOGO GIORNALIERO

2017-02-16

**Dati prodotti dal sistema I.E.S. - E.B.C. Srl**

**STAMPA DEL:** 09-03-2017 12:15:42

**Nome Stazione:** CENTRALE GAS CROTONE – ALSTOM2 E111

I valori corretti (Corr.) sono riferiti a 0°C e 1013 mbar, fumi secchi e tenore di Ossigeno del 15%

| Descrizione | Ora | | | | | | | | | | | | | | | | | | | | | | | | | | |
|---|---|---|---|---|---|---|---|---|---|---|---|---|---|---|---|---|---|---|---|---|---|---|---|---|---|---|---|
| | 1 | 2 | 3 | 4 | 5 | 6 | 7 | 8 | 9 | 10 | 11 | 12 | 13 | 14 | 15 | 16 | 17 | 18 | 19 | 20 | 21 | 22 | 23 | 24 | Tot. Giorno | LDL orario | N. sup. LDL orario |
| **CO Corr. valore in mg/Nm³** | 78,7 | 78,9 | 80,8 | 81,5 | 81,6 | 81,7 | 82,9 | 82,5 | 84,9 | T | 82,4 | 86,5 | 85,3 | 83,8 | 74,3 | 72,6 | 73,4 | 73,6 | 74,6 | 75,4 | 76,3 | 78,0 | 77,3 | 77,4 | 79,3 | 125,0 | 0 |
| **CO dati validi %** | 100,0 | 100,0 | 100,0 | 100,0 | 100,0 | 100,0 | 100,0 | 100,0 | 100,0 | 30,0 | 100,0 | 100,0 | 100,0 | 100,0 | 100,0 | 100,0 | 100,0 | 100,0 | 100,0 | 100,0 | 100,0 | 100,0 | 100,0 | 100,0 | | | |
| **NOx Corr. valore in mg/Nm³** | 39,7 | 39,9 | 40,0 | 40,1 | 40,3 | 40,3 | 40,7 | 40,4 | 39,1 | T | 37,5 | 36,7 | 35,9 | 36,0 | 36,7 | 36,5 | 36,4 | 36,8 | 37,0 | 37,5 | 37,7 | 38,1 | 38,2 | 38,6 | 38,3 | 500,0 | 0 |
| **NOx dati validi %** | 100,0 | 100,0 | 100,0 | 100,0 | 100,0 | 100,0 | 100,0 | 100,0 | 100,0 | 30,0 | 100,0 | 100,0 | 100,0 | 100,0 | 100,0 | 100,0 | 100,0 | 100,0 | 100,0 | 100,0 | 100,0 | 100,0 | 100,0 | 100,0 | | | |
| **O2 valore in %** | 16,2 | 16,2 | 16,2 | 16,2 | 16,2 | 16,2 | 16,2 | 16,2 | 16,2 | T | 16,1 | 16,1 | 16,1 | 16,1 | 16,1 | 16,1 | 16,1 | 16,1 | 16,1 | 16,1 | 16,1 | 16,1 | 16,1 | 16,1 | 16,1 | | |
| **O2 dati validi %** | 100,0 | 100,0 | 100,0 | 100,0 | 100,0 | 100,0 | 100,0 | 100,0 | 100,0 | 30,0 | 100,0 | 100,0 | 100,0 | 100,0 | 100,0 | 100,0 | 100,0 | 100,0 | 100,0 | 100,0 | 100,0 | 100,0 | 100,0 | 100,0 | | | |
| **Temperatura Fumi valore in °C** | 512 | 512 | 512 | 512 | 512 | 512 | 512 | 512 | 514 | 518 | 519 | 519 | 520 | 520 | 520 | 519 | 519 | 519 | 519 | 517 | 516 | 515 | 515 | 514 | 516 | | |
| **Temperatura Fumi dati validi %** | 100,0 | 100,0 | 100,0 | 100,0 | 100,0 | 100,0 | 100,0 | 100,0 | 100,0 | 100,0 | 100,0 | 100,0 | 100,0 | 100,0 | 100,0 | 100,0 | 100,0 | 100,0 | 100,0 | 100,0 | 100,0 | 100,0 | 100,0 | 100,0 | | | |
| **Portata Umida Norm. valore in Nm³/h** | 53246 | 53336 | 53397 | 53248 | 53240 | 53224 | 53323 | 53259 | 52868 | 51934 | 51613 | 51731 | 51572 | 51621 | 51712 | 51879 | 51934 | 51915 | 52100 | 52470 | 52655 | 52820 | 52930 | 53112 | 52548 | | |
| **Portata Umida dati validi %** | 100,0 | 100,0 | 100,0 | 100,0 | 100,0 | 100,0 | 100,0 | 100,0 | 100,0 | 100,0 | 100,0 | 100,0 | 100,0 | 100,0 | 100,0 | 100,0 | 100,0 | 100,0 | 100,0 | 100,0 | 100,0 | 100,0 | 100,0 | 100,0 | | | |
| **Pressione valore in mBar** | 1029 | 1029 | 1029 | 1029 | 1028 | 1029 | 1029 | 1029 | 1029 | 1029 | 1028 | 1028 | 1027 | 1027 | 1026 | 1026 | 1026 | 1026 | 1027 | 1027 | 1027 | 1027 | 1027 | 1026 | 1028 | | |
| **Pressione dati validi %** | 100,0 | 100,0 | 100,0 | 100,0 | 100,0 | 100,0 | 100,0 | 100,0 | 100,0 | 100,0 | 100,0 | 100,0 | 100,0 | 100,0 | 100,0 | 100,0 | 100,0 | 100,0 | 100,0 | 100,0 | 100,0 | 100,0 | 100,0 | 100,0 | | | |

## Legenda

Ove non indicato altrimenti (come di seguito) i dati si intendono validi;F=Impianto non operativo; N=media non valida; D=dati insufficienti; T=calibrazione/manutenzione in corso; A=strumento fuori scansione; U=dato invalidato da utente; Z=dato non acquisito; LDL=valore limite autorizzato;

# RIEPILOGO GIORNALIERO

2017-02-17

**Dati prodotti dal sistema I.E.S. - E.B.C. Srl**

**STAMPA DEL:** 09-03-2017 12:15:43

**Nome Stazione:** CENTRALE GAS CROTONE – ALSTOM2 E111

I valori corretti (Corr.) sono riferiti a 0°C e 1013 mbar, fumi secchi e tenore di Ossigeno del 15%

| Descrizione | Ora | | | | | | | | | | | | | | | | | | | | | | | | | | |
|---|---|---|---|---|---|---|---|---|---|---|---|---|---|---|---|---|---|---|---|---|---|---|---|---|---|---|---|
| | 1 | 2 | 3 | 4 | 5 | 6 | 7 | 8 | 9 | 10 | 11 | 12 | 13 | 14 | 15 | 16 | 17 | 18 | 19 | 20 | 21 | 22 | 23 | 24 | Tot. Giorno | LDL orario | N. sup. LDL orario |
| **CO Corr. valore in mg/Nm³** | 77,5 | 77,0 | 76,4 | 75,9 | 76,5 | 75,8 | 77,6 | 77,7 | 80,6 | 72,1 | 63,6 | 63,1 | 62,5 | 60,9 | 53,2 | 53,4 | 53,8 | 54,7 | 57,4 | 56,5 | 55,9 | 56,2 | 56,7 | 56,3 | 65,5 | 125,0 | 0 |
| **CO dati validi %** | 100,0 | 100,0 | 100,0 | 100,0 | 100,0 | 100,0 | 100,0 | 100,0 | 100,0 | 100,0 | 100,0 | 100,0 | 100,0 | 100,0 | 100,0 | 100,0 | 100,0 | 100,0 | 100,0 | 100,0 | 100,0 | 100,0 | 100,0 | 100,0 | | | |
| **NOx Corr. valore in mg/Nm³** | 39,1 | 39,4 | 39,6 | 39,6 | 39,4 | 39,8 | 39,9 | 39,8 | 38,3 | 36,9 | 35,8 | 35,0 | 34,9 | 35,0 | 35,4 | 35,7 | 35,9 | 36,0 | 35,6 | 36,3 | 37,0 | 37,5 | 38,3 | 38,5 | 37,4 | 500,0 | 0 |
| **NOx dati validi %** | 100,0 | 100,0 | 100,0 | 100,0 | 100,0 | 100,0 | 100,0 | 100,0 | 100,0 | 100,0 | 100,0 | 100,0 | 100,0 | 100,0 | 100,0 | 100,0 | 100,0 | 100,0 | 100,0 | 100,0 | 100,0 | 100,0 | 100,0 | 100,0 | | | |
| **O2 valore in %** | 16,1 | 16,1 | 16,1 | 16,1 | 16,1 | 16,1 | 16,1 | 16,1 | 16,1 | 16,0 | 16,0 | 15,9 | 15,9 | 16,0 | 16,0 | 15,9 | 15,9 | 16,0 | 16,0 | 16,0 | 16,0 | 16,0 | 16,0 | 16,0 | 16,0 | | |
| **O2 dati validi %** | 100,0 | 100,0 | 100,0 | 100,0 | 100,0 | 100,0 | 100,0 | 100,0 | 100,0 | 100,0 | 100,0 | 100,0 | 100,0 | 100,0 | 100,0 | 100,0 | 100,0 | 100,0 | 100,0 | 100,0 | 100,0 | 100,0 | 100,0 | 100,0 | | | |
| **Temperatura Fumi valore in °C** | 513 | 513 | 512 | 511 | 512 | 512 | 512 | 512 | 514 | 519 | 520 | 521 | 521 | 521 | 523 | 522 | 521 | 521 | 521 | 519 | 519 | 518 | 517 | 516 | 517 | | |
| **Temperatura Fumi dati validi %** | 100,0 | 100,0 | 100,0 | 100,0 | 100,0 | 100,0 | 100,0 | 100,0 | 100,0 | 100,0 | 100,0 | 100,0 | 100,0 | 100,0 | 100,0 | 100,0 | 100,0 | 100,0 | 100,0 | 100,0 | 100,0 | 100,0 | 100,0 | 100,0 | | | |
| **Portata Umida Norm. valore in Nm³/h** | 53330 | 53416 | 53440 | 53482 | 53385 | 53354 | 53308 | 53205 | 52771 | 52053 | 51866 | 51757 | 51718 | 51707 | 51498 | 51688 | 51762 | 51813 | 51929 | 52182 | 52136 | 52234 | 52607 | 52702 | 52473 | | |
| **Portata Umida dati validi %** | 100,0 | 100,0 | 100,0 | 100,0 | 100,0 | 100,0 | 100,0 | 100,0 | 100,0 | 100,0 | 100,0 | 100,0 | 100,0 | 100,0 | 100,0 | 100,0 | 100,0 | 100,0 | 100,0 | 100,0 | 100,0 | 100,0 | 100,0 | 100,0 | | | |
| **Pressione valore in mBar** | 1026 | 1026 | 1026 | 1025 | 1025 | 1025 | 1025 | 1025 | 1024 | 1024 | 1023 | 1023 | 1022 | 1021 | 1021 | 1021 | 1020 | 1020 | 1020 | 1020 | 1021 | 1021 | 1021 | 1021 | 1023 | | |
| **Pressione dati validi %** | 100,0 | 100,0 | 100,0 | 100,0 | 100,0 | 100,0 | 100,0 | 100,0 | 100,0 | 100,0 | 100,0 | 100,0 | 100,0 | 100,0 | 100,0 | 100,0 | 100,0 | 100,0 | 100,0 | 100,0 | 100,0 | 100,0 | 100,0 | 100,0 | | | |

## Legenda

Ove non indicato altrimenti (come di seguito) i dati si intendono validi;F=Impianto non operativo; N=media non valida; D=dati insufficienti; T=calibrazione/manutenzione in corso; A=strumento fuori scansione; U=dato invalidato da utente; Z=dato non acquisito; LDL=valore limite autorizzato;

# RIEPILOGO GIORNALIERO

2017-02-18

**Dati prodotti dal sistema I.E.S. - E.B.C. Srl**

**STAMPA DEL:** 09-03-2017 12:15:43

**Nome Stazione:** CENTRALE GAS CROTONE – ALSTOM2 E111

I valori corretti (Corr.) sono riferiti a 0°C e 1013 mbar, fumi secchi e tenore di Ossigeno del 15%

| Descrizione | Ora | | | | | | | | | | | | | | | | | | | | | | | | | | |
|---|---|---|---|---|---|---|---|---|---|---|---|---|---|---|---|---|---|---|---|---|---|---|---|---|---|---|---|
| | 1 | 2 | 3 | 4 | 5 | 6 | 7 | 8 | 9 | 10 | 11 | 12 | 13 | 14 | 15 | 16 | 17 | 18 | 19 | 20 | 21 | 22 | 23 | 24 | Tot. Giorno | LDL orario | N. sup. LDL orario |
| **CO Corr. valore in mg/Nm³** | 57,2 | 57,1 | 57,6 | 57,4 | 57,7 | 58,2 | 58,8 | 58,9 | 58,9 | 57,6 | 57,6 | 58,8 | 60,4 | 55,0 | 51,5 | 53,7 | 53,8 | 55,8 | 56,6 | 57,8 | 56,9 | 55,9 | 57,6 | 59,8 | 57,1 | 125,0 | 0 |
| **CO dati validi %** | 100,0 | 100,0 | 100,0 | 100,0 | 100,0 | 100,0 | 100,0 | 100,0 | 100,0 | 100,0 | 100,0 | 100,0 | 100,0 | 100,0 | 100,0 | 100,0 | 100,0 | 100,0 | 100,0 | 100,0 | 100,0 | 100,0 | 100,0 | 100,0 | | | |
| **NOx Corr. valore in mg/Nm³** | 38,7 | 39,4 | 39,7 | 39,8 | 39,9 | 39,8 | 40,1 | 39,8 | 38,3 | 36,7 | 35,7 | 34,7 | 34,2 | 35,0 | 35,1 | 34,8 | 35,0 | 35,2 | 35,4 | 35,9 | 36,5 | 37,0 | 36,7 | 36,5 | 37,1 | 500,0 | 0 |
| **NOx dati validi %** | 100,0 | 100,0 | 100,0 | 100,0 | 100,0 | 100,0 | 100,0 | 100,0 | 100,0 | 100,0 | 100,0 | 100,0 | 100,0 | 100,0 | 100,0 | 100,0 | 100,0 | 100,0 | 100,0 | 100,0 | 100,0 | 100,0 | 100,0 | 100,0 | | | |
| **O2 valore in %** | 16,0 | 16,0 | 16,0 | 16,0 | 16,0 | 16,0 | 16,0 | 16,0 | 16,0 | 15,9 | 15,9 | 15,9 | 15,9 | 15,9 | 15,9 | 15,9 | 15,9 | 15,9 | 15,9 | 15,9 | 15,9 | 15,9 | 16,0 | 16,0 | 15,9 | | |
| **O2 dati validi %** | 100,0 | 100,0 | 100,0 | 100,0 | 100,0 | 100,0 | 100,0 | 100,0 | 100,0 | 100,0 | 100,0 | 100,0 | 100,0 | 100,0 | 100,0 | 100,0 | 100,0 | 100,0 | 100,0 | 100,0 | 100,0 | 100,0 | 100,0 | 100,0 | | | |
| **Temperatura Fumi valore in °C** | 516 | 516 | 516 | 515 | 515 | 515 | 515 | 515 | 518 | 521 | 523 | 522 | 521 | 522 | 522 | 522 | 521 | 520 | 520 | 520 | 519 | 518 | 518 | 518 | 519 | | |
| **Temperatura Fumi dati validi %** | 100,0 | 100,0 | 100,0 | 100,0 | 100,0 | 100,0 | 100,0 | 100,0 | 100,0 | 100,0 | 100,0 | 100,0 | 100,0 | 100,0 | 100,0 | 100,0 | 100,0 | 100,0 | 100,0 | 100,0 | 100,0 | 100,0 | 100,0 | 100,0 | | | |
| **Portata Umida Norm. valore in Nm³/h** | 52664 | 52711 | 52774 | 52831 | 52825 | 52855 | 52841 | 52668 | 52243 | 51312 | 50972 | 51099 | 51236 | 51080 | 51144 | 51317 | 51514 | 51636 | 51716 | 51843 | 52023 | 52169 | 52028 | 51965 | 51978 | | |
| **Portata Umida dati validi %** | 100,0 | 100,0 | 100,0 | 100,0 | 100,0 | 100,0 | 100,0 | 100,0 | 100,0 | 100,0 | 100,0 | 100,0 | 100,0 | 100,0 | 100,0 | 100,0 | 100,0 | 100,0 | 100,0 | 100,0 | 100,0 | 100,0 | 100,0 | 100,0 | | | |
| **Pressione valore in mBar** | 1020 | 1020 | 1020 | 1020 | 1019 | 1019 | 1019 | 1020 | 1019 | 1018 | 1018 | 1018 | 1017 | 1016 | 1016 | 1015 | 1015 | 1016 | 1016 | 1017 | 1017 | 1017 | 1018 | 1018 | 1018 | | |
| **Pressione dati validi %** | 100,0 | 100,0 | 100,0 | 100,0 | 100,0 | 100,0 | 100,0 | 100,0 | 100,0 | 100,0 | 100,0 | 100,0 | 100,0 | 100,0 | 100,0 | 100,0 | 100,0 | 100,0 | 100,0 | 100,0 | 100,0 | 100,0 | 100,0 | 100,0 | | | |

## Legenda

Ove non indicato altrimenti (come di seguito) i dati si intendono validi;F=Impianto non operativo; N=media non valida; D=dati insufficienti; T=calibrazione/manutenzione in corso; A=strumento fuori scansione; U=dato invalidato da utente; Z=dato non acquisito; LDL=valore limite autorizzato;

# RIEPILOGO GIORNALIERO

2017-02-19

**Dati prodotti dal sistema I.E.S. - E.B.C. Srl**

**STAMPA DEL:** 09-03-2017 12:15:44

**Nome Stazione:** CENTRALE GAS CROTONE – ALSTOM2 E111

I valori corretti (Corr.) sono riferiti a 0°C e 1013 mbar, fumi secchi e tenore di Ossigeno del 15%

| Descrizione | Ora | | | | | | | | | | | | | | | | | | | | | | | | | | |
|---|---|---|---|---|---|---|---|---|---|---|---|---|---|---|---|---|---|---|---|---|---|---|---|---|---|---|---|
| | 1 | 2 | 3 | 4 | 5 | 6 | 7 | 8 | 9 | 10 | 11 | 12 | 13 | 14 | 15 | 16 | 17 | 18 | 19 | 20 | 21 | 22 | 23 | 24 | Tot. Giorno | LDL orario | N. sup. LDL orario |
| **CO Corr. valore in mg/Nm³** | 57,0 | 55,8 | 55,4 | 55,5 | 55,0 | 54,1 | 53,9 | 53,5 | 53,7 | 53,3 | 52,9 | 53,2 | 54,7 | 53,5 | 52,1 | 50,8 | 51,0 | 50,0 | 52,5 | 53,1 | 53,1 | 55,4 | 56,2 | 58,0 | 53,9 | 125,0 | 0 |
| **CO dati validi %** | 100,0 | 100,0 | 100,0 | 100,0 | 100,0 | 100,0 | 100,0 | 100,0 | 100,0 | 100,0 | 100,0 | 100,0 | 100,0 | 100,0 | 100,0 | 100,0 | 100,0 | 100,0 | 100,0 | 100,0 | 100,0 | 100,0 | 100,0 | 100,0 | | | |
| **NOx Corr. valore in mg/Nm³** | 36,8 | 37,2 | 37,0 | 37,2 | 37,4 | 37,3 | 37,3 | 37,5 | 37,2 | 37,4 | 37,2 | 37,0 | 36,4 | 36,3 | 36,4 | 36,4 | 36,4 | 36,8 | 37,6 | 38,4 | 39,0 | 39,2 | 39,2 | 38,5 | 37,4 | 500,0 | 0 |
| **NOx dati validi %** | 100,0 | 100,0 | 100,0 | 100,0 | 100,0 | 100,0 | 100,0 | 100,0 | 100,0 | 100,0 | 100,0 | 100,0 | 100,0 | 100,0 | 100,0 | 100,0 | 100,0 | 100,0 | 100,0 | 100,0 | 100,0 | 100,0 | 100,0 | 100,0 | | | |
| **O2 valore in %** | 16,0 | 16,0 | 16,0 | 16,0 | 16,0 | 16,0 | 16,0 | 16,0 | 16,0 | 16,0 | 16,0 | 16,0 | 16,0 | 16,0 | 15,9 | 15,9 | 15,9 | 15,9 | 16,0 | 16,0 | 16,0 | 16,0 | 16,0 | 16,0 | 16,0 | | |
| **O2 dati validi %** | 100,0 | 100,0 | 100,0 | 100,0 | 100,0 | 100,0 | 100,0 | 100,0 | 100,0 | 100,0 | 100,0 | 100,0 | 100,0 | 100,0 | 100,0 | 100,0 | 100,0 | 100,0 | 100,0 | 100,0 | 100,0 | 100,0 | 100,0 | 100,0 | | | |
| **Temperatura Fumi valore in °C** | 518 | 518 | 519 | 518 | 518 | 519 | 519 | 519 | 519 | 519 | 519 | 519 | 520 | 520 | 520 | 521 | 521 | 521 | 520 | 520 | 519 | 518 | 518 | 518 | 519 | | |
| **Temperatura Fumi dati validi %** | 100,0 | 100,0 | 100,0 | 100,0 | 100,0 | 100,0 | 100,0 | 100,0 | 100,0 | 100,0 | 100,0 | 100,0 | 100,0 | 100,0 | 100,0 | 100,0 | 100,0 | 100,0 | 100,0 | 100,0 | 100,0 | 100,0 | 100,0 | 100,0 | | | |
| **Portata Umida Norm. valore in Nm³/h** | 51989 | 52059 | 51919 | 51970 | 52113 | 51936 | 51737 | 51714 | 51669 | 51500 | 51429 | 51368 | 51247 | 50791 | 50973 | 50634 | 49684 | 49152 | 49445 | 50374 | 49472 | 51916 | 53241 | 51063 | 51225 | | |
| **Portata Umida dati validi %** | 100,0 | 100,0 | 100,0 | 100,0 | 100,0 | 100,0 | 100,0 | 100,0 | 100,0 | 100,0 | 100,0 | 100,0 | 100,0 | 100,0 | 100,0 | 100,0 | 100,0 | 100,0 | 100,0 | 100,0 | 100,0 | 100,0 | 100,0 | 100,0 | | | |
| **Pressione valore in mBar** | 1018 | 1018 | 1018 | 1018 | 1018 | 1019 | 1019 | 1020 | 1020 | 1020 | 1020 | 1020 | 1019 | 1019 | 1018 | 1018 | 1018 | 1018 | 1019 | 1019 | 1020 | 1020 | 1020 | 1020 | 1019 | | |
| **Pressione dati validi %** | 100,0 | 100,0 | 100,0 | 100,0 | 100,0 | 100,0 | 100,0 | 100,0 | 100,0 | 100,0 | 100,0 | 100,0 | 100,0 | 100,0 | 100,0 | 100,0 | 100,0 | 100,0 | 100,0 | 100,0 | 100,0 | 100,0 | 100,0 | 100,0 | | | |

## Legenda

Ove non indicato altrimenti (come di seguito) i dati si intendono validi;F=Impianto non operativo; N=media non valida; D=dati insufficienti; T=calibrazione/manutenzione in corso; A=strumento fuori scansione; U=dato invalidato da utente; Z=dato non acquisito; LDL=valore limite autorizzato;

# RIEPILOGO GIORNALIERO

2017-02-20

**Dati prodotti dal sistema I.E.S. - E.B.C. Srl**

**STAMPA DEL:** 09-03-2017 12:15:44

**Nome Stazione:** CENTRALE GAS CROTONE – ALSTOM2 E111

I valori corretti (Corr.) sono riferiti a 0°C e 1013 mbar, fumi secchi e tenore di Ossigeno del 15%

| Descrizione | Ora | | | | | | | | | | | | | | | | | | | | | | | | | | |
|---|---|---|---|---|---|---|---|---|---|---|---|---|---|---|---|---|---|---|---|---|---|---|---|---|---|---|---|
| | 1 | 2 | 3 | 4 | 5 | 6 | 7 | 8 | 9 | 10 | 11 | 12 | 13 | 14 | 15 | 16 | 17 | 18 | 19 | 20 | 21 | 22 | 23 | 24 | Tot. Giorno | LDL orario | N. sup. LDL orario |
| **CO Corr. valore in mg/Nm³** | 55,9 | 55,8 | 56,7 | 57,0 | 56,8 | 56,7 | 57,1 | 57,6 | 57,1 | 58,3 | 57,4 | T | 54,4 | 51,6 | 48,6 | 49,9 | 53,2 | 52,6 | 52,1 | 54,0 | 54,5 | 55,7 | 56,2 | 55,1 | 55,0 | 125,0 | 0 |
| **CO dati validi %** | 100,0 | 100,0 | 100,0 | 100,0 | 100,0 | 100,0 | 100,0 | 100,0 | 100,0 | 100,0 | 100,0 | 28,3 | 100,0 | 100,0 | 100,0 | 100,0 | 100,0 | 100,0 | 100,0 | 100,0 | 100,0 | 100,0 | 100,0 | 100,0 | | | |
| **NOx Corr. valore in mg/Nm³** | 39,0 | 39,4 | 39,5 | 39,2 | 39,3 | 39,6 | 39,9 | 39,8 | 38,9 | 37,7 | 36,9 | T | 36,3 | 36,7 | 37,1 | 37,2 | 36,8 | 37,0 | 37,2 | 37,3 | 37,5 | 37,6 | 37,7 | 37,8 | 38,1 | 500,0 | 0 |
| **NOx dati validi %** | 100,0 | 100,0 | 100,0 | 100,0 | 100,0 | 100,0 | 100,0 | 100,0 | 100,0 | 100,0 | 100,0 | 28,3 | 100,0 | 100,0 | 100,0 | 100,0 | 100,0 | 100,0 | 100,0 | 100,0 | 100,0 | 100,0 | 100,0 | 100,0 | | | |
| **O2 valore in %** | 16,0 | 16,0 | 16,0 | 16,0 | 16,0 | 16,0 | 16,0 | 16,0 | 16,0 | 16,0 | 15,9 | T | 15,9 | 15,9 | 15,9 | 15,9 | 15,9 | 16,0 | 16,0 | 16,0 | 16,0 | 16,0 | 16,0 | 16,0 | 16,0 | | |
| **O2 dati validi %** | 100,0 | 100,0 | 100,0 | 100,0 | 100,0 | 100,0 | 100,0 | 100,0 | 100,0 | 100,0 | 100,0 | 28,3 | 100,0 | 100,0 | 100,0 | 100,0 | 100,0 | 100,0 | 100,0 | 100,0 | 100,0 | 100,0 | 100,0 | 100,0 | | | |
| **Temperatura Fumi valore in °C** | 519 | 518 | 517 | 516 | 516 | 516 | 516 | 516 | 518 | 520 | 522 | 522 | 523 | 522 | 522 | 522 | 521 | 521 | 521 | 520 | 519 | 519 | 518 | 518 | 519 | | |
| **Temperatura Fumi dati validi %** | 100,0 | 100,0 | 100,0 | 100,0 | 100,0 | 100,0 | 100,0 | 100,0 | 100,0 | 100,0 | 100,0 | 100,0 | 100,0 | 100,0 | 100,0 | 100,0 | 100,0 | 100,0 | 100,0 | 100,0 | 100,0 | 100,0 | 100,0 | 100,0 | | | |
| **Portata Umida Norm. valore in Nm³/h** | 53176 | 49491 | 52792 | 54034 | 53548 | 51830 | 53066 | 54051 | 53196 | 51509 | 51133 | 50957 | 50960 | 51053 | 51262 | 51424 | 51493 | 51509 | 51648 | 51893 | 52104 | 51196 | 51272 | 50937 | 51897 | | |
| **Portata Umida dati validi %** | 100,0 | 100,0 | 100,0 | 100,0 | 100,0 | 100,0 | 100,0 | 100,0 | 100,0 | 100,0 | 100,0 | 100,0 | 100,0 | 100,0 | 100,0 | 100,0 | 100,0 | 100,0 | 100,0 | 100,0 | 100,0 | 100,0 | 100,0 | 100,0 | | | |
| **Pressione valore in mBar** | 1020 | 1020 | 1020 | 1020 | 1020 | 1020 | 1020 | 1020 | 1020 | 1020 | 1020 | 1019 | 1019 | 1018 | 1018 | 1017 | 1018 | 1018 | 1018 | 1018 | 1018 | 1018 | 1018 | 1018 | 1019 | | |
| **Pressione dati validi %** | 100,0 | 100,0 | 100,0 | 100,0 | 100,0 | 100,0 | 100,0 | 100,0 | 100,0 | 100,0 | 100,0 | 100,0 | 100,0 | 100,0 | 100,0 | 100,0 | 100,0 | 100,0 | 100,0 | 100,0 | 100,0 | 100,0 | 100,0 | 100,0 | | | |

## Legenda

Ove non indicato altrimenti (come di seguito) i dati si intendono validi;F=Impianto non operativo; N=media non valida; D=dati insufficienti; T=calibrazione/manutenzione in corso; A=strumento fuori scansione; U=dato invalidato da utente; Z=dato non acquisito; LDL=valore limite autorizzato;

# RIEPILOGO GIORNALIERO

2017-02-21

**Dati prodotti dal sistema I.E.S. - E.B.C. Srl**

**STAMPA DEL:** 09-03-2017 12:15:45

**Nome Stazione:** CENTRALE GAS CROTONE – ALSTOM2 E111

I valori corretti (Corr.) sono riferiti a 0°C e 1013 mbar, fumi secchi e tenore di Ossigeno del 15%

| Descrizione | Ora | | | | | | | | | | | | | | | | | | | | | | | | | | |
|---|---|---|---|---|---|---|---|---|---|---|---|---|---|---|---|---|---|---|---|---|---|---|---|---|---|---|---|
| | 1 | 2 | 3 | 4 | 5 | 6 | 7 | 8 | 9 | 10 | 11 | 12 | 13 | 14 | 15 | 16 | 17 | 18 | 19 | 20 | 21 | 22 | 23 | 24 | Tot. Giorno | LDL orario | N. sup. LDL orario |
| **CO Corr. valore in mg/Nm³** | 57,2 | 58,9 | 55,1 | 54,7 | 55,8 | 55,1 | 53,7 | 54,1 | 54,6 | 60,1 | 61,0 | 61,1 | 61,4 | 61,0 | 56,2 | 62,2 | 66,5 | 65,7 | 65,4 | 67,3 | 68,8 | 70,5 | 71,2 | 71,7 | 61,2 | 125,0 | 0 |
| **CO dati validi %** | 100,0 | 100,0 | 100,0 | 100,0 | 100,0 | 100,0 | 100,0 | 100,0 | 100,0 | 100,0 | 100,0 | 100,0 | 100,0 | 100,0 | 100,0 | 100,0 | 100,0 | 100,0 | 100,0 | 100,0 | 100,0 | 100,0 | 100,0 | 100,0 | | | |
| **NOx Corr. valore in mg/Nm³** | 37,6 | 37,7 | 38,3 | 38,2 | 38,2 | 38,5 | 39,2 | 38,9 | 37,9 | 37,2 | 36,7 | 35,9 | 35,4 | 35,4 | 35,7 | 35,5 | 35,7 | 36,4 | 37,1 | 37,7 | 38,2 | 38,4 | 38,6 | 38,5 | 37,4 | 500,0 | 0 |
| **NOx dati validi %** | 100,0 | 100,0 | 100,0 | 100,0 | 100,0 | 100,0 | 100,0 | 100,0 | 100,0 | 100,0 | 100,0 | 100,0 | 100,0 | 100,0 | 100,0 | 100,0 | 100,0 | 100,0 | 100,0 | 100,0 | 100,0 | 100,0 | 100,0 | 100,0 | | | |
| **O2 valore in %** | 16,0 | 16,0 | 16,0 | 16,0 | 16,0 | 16,0 | 16,0 | 16,0 | 16,0 | 15,9 | 15,9 | 15,9 | 15,8 | 15,9 | 15,8 | 15,8 | 15,9 | 15,9 | 15,9 | 16,0 | 16,0 | 16,0 | 16,0 | 16,0 | 15,9 | | |
| **O2 dati validi %** | 100,0 | 100,0 | 100,0 | 100,0 | 100,0 | 100,0 | 100,0 | 100,0 | 100,0 | 100,0 | 100,0 | 100,0 | 100,0 | 100,0 | 100,0 | 100,0 | 100,0 | 100,0 | 100,0 | 100,0 | 100,0 | 100,0 | 100,0 | 100,0 | | | |
| **Temperatura Fumi valore in °C** | 518 | 516 | 517 | 517 | 517 | 516 | 517 | 517 | 518 | 518 | 519 | 520 | 520 | 520 | 521 | 520 | 520 | 519 | 518 | 516 | 515 | 514 | 514 | 514 | 518 | | |
| **Temperatura Fumi dati validi %** | 100,0 | 100,0 | 100,0 | 100,0 | 100,0 | 100,0 | 100,0 | 100,0 | 100,0 | 100,0 | 100,0 | 100,0 | 100,0 | 100,0 | 100,0 | 100,0 | 100,0 | 100,0 | 100,0 | 100,0 | 100,0 | 100,0 | 100,0 | 100,0 | | | |
| **Portata Umida Norm. valore in Nm³/h** | 51287 | 50314 | 50853 | 51233 | 51843 | 50216 | 52179 | 52994 | 53002 | 52214 | 51172 | 51111 | 51081 | 51099 | 51222 | 51318 | 51386 | 51736 | 51709 | 52281 | 52467 | 52904 | 53063 | 53656 | 51764 | | |
| **Portata Umida dati validi %** | 100,0 | 100,0 | 100,0 | 100,0 | 100,0 | 100,0 | 100,0 | 100,0 | 100,0 | 100,0 | 100,0 | 100,0 | 100,0 | 100,0 | 100,0 | 100,0 | 100,0 | 100,0 | 100,0 | 100,0 | 100,0 | 100,0 | 100,0 | 100,0 | | | |
| **Pressione valore in mBar** | 1018 | 1018 | 1018 | 1018 | 1018 | 1018 | 1018 | 1018 | 1018 | 1018 | 1018 | 1017 | 1017 | 1016 | 1016 | 1016 | 1016 | 1016 | 1017 | 1017 | 1017 | 1018 | 1018 | 1018 | 1017 | | |
| **Pressione dati validi %** | 100,0 | 100,0 | 100,0 | 100,0 | 100,0 | 100,0 | 100,0 | 100,0 | 100,0 | 100,0 | 100,0 | 100,0 | 100,0 | 100,0 | 100,0 | 100,0 | 100,0 | 100,0 | 100,0 | 100,0 | 100,0 | 100,0 | 100,0 | 100,0 | | | |

## Legenda

Ove non indicato altrimenti (come di seguito) i dati si intendono validi;F=Impianto non operativo; N=media non valida; D=dati insufficienti; T=calibrazione/manutenzione in corso; A=strumento fuori scansione; U=dato invalidato da utente; Z=dato non acquisito; LDL=valore limite autorizzato;

# RIEPILOGO GIORNALIERO

2017-02-22

**Dati prodotti dal sistema I.E.S. - E.B.C. Srl**

**STAMPA DEL:** 09-03-2017 12:15:45

**Nome Stazione:** CENTRALE GAS CROTONE – ALSTOM2 E111

I valori corretti (Corr.) sono riferiti a 0°C e 1013 mbar, fumi secchi e tenore di Ossigeno del 15%

| Descrizione | Ora | | | | | | | | | | | | | | | | | | | | | | | | | | |
|---|---|---|---|---|---|---|---|---|---|---|---|---|---|---|---|---|---|---|---|---|---|---|---|---|---|---|---|
| | 1 | 2 | 3 | 4 | 5 | 6 | 7 | 8 | 9 | 10 | 11 | 12 | 13 | 14 | 15 | 16 | 17 | 18 | 19 | 20 | 21 | 22 | 23 | 24 | Tot. Giorno | LDL orario | N. sup. LDL orario |
| CO Corr. valore in mg/Nm³ | 71,4 | 71,0 | 71,3 | 71,4 | 71,3 | 71,6 | 71,7 | 72,4 | 72,9 | 73,5 | 75,2 | 78,7 | 78,4 | 74,0 | 65,1 | 68,1 | 69,1 | 69,5 | 71,0 | 71,7 | 71,9 | 71,2 | 72,2 | 71,9 | 71,9 | 125,0 | 0 |
| CO dati validi % | 100,0 | 100,0 | 100,0 | 100,0 | 100,0 | 100,0 | 100,0 | 100,0 | 100,0 | 100,0 | 100,0 | 100,0 | 100,0 | 100,0 | 100,0 | 100,0 | 100,0 | 100,0 | 100,0 | 100,0 | 100,0 | 100,0 | 100,0 | 100,0 | | | |
| NOx Corr. valore in mg/Nm³ | 38,5 | 38,8 | 38,9 | 39,2 | 39,4 | 39,9 | 39,9 | 39,7 | 38,2 | 37,6 | 36,5 | 35,5 | 35,0 | 35,3 | 35,9 | 35,4 | 35,3 | 35,5 | 35,4 | 35,6 | 35,7 | 36,2 | 36,5 | 36,7 | 37,1 | 500,0 | 0 |
| NOx dati validi % | 100,0 | 100,0 | 100,0 | 100,0 | 100,0 | 100,0 | 100,0 | 100,0 | 100,0 | 100,0 | 100,0 | 100,0 | 100,0 | 100,0 | 100,0 | 100,0 | 100,0 | 100,0 | 100,0 | 100,0 | 100,0 | 100,0 | 100,0 | 100,0 | | | |
| O2 valore in % | 16,0 | 16,0 | 16,0 | 16,0 | 16,0 | 16,0 | 16,0 | 16,0 | 16,0 | 15,9 | 15,9 | 15,9 | 15,9 | 15,9 | 15,9 | 15,9 | 15,9 | 15,9 | 15,9 | 15,9 | 15,9 | 15,9 | 15,9 | 15,9 | 15,9 | | |
| O2 dati validi % | 100,0 | 100,0 | 100,0 | 100,0 | 100,0 | 100,0 | 100,0 | 100,0 | 100,0 | 100,0 | 100,0 | 100,0 | 100,0 | 100,0 | 100,0 | 100,0 | 100,0 | 100,0 | 100,0 | 100,0 | 100,0 | 100,0 | 100,0 | 100,0 | | | |
| Temperatura Fumi valore in °C | 514 | 513 | 513 | 513 | 513 | 512 | 512 | 513 | 515 | 519 | 519 | 518 | 518 | 519 | 520 | 520 | 520 | 518 | 518 | 518 | 517 | 517 | 516 | 515 | 516 | | |
| Temperatura Fumi dati validi % | 100,0 | 100,0 | 100,0 | 100,0 | 100,0 | 100,0 | 100,0 | 100,0 | 100,0 | 100,0 | 100,0 | 100,0 | 100,0 | 100,0 | 100,0 | 100,0 | 100,0 | 100,0 | 100,0 | 100,0 | 100,0 | 100,0 | 100,0 | 100,0 | | | |
| Portata Umida Norm. valore in Nm³/h | 52800 | 52849 | 52862 | 52927 | 52942 | 53069 | 52973 | 52867 | 52405 | 51671 | 51588 | 51586 | 51435 | 51208 | 51206 | 51156 | 51122 | 51312 | 51518 | 51645 | 51834 | 52028 | 52146 | 52352 | 52063 | | |
| Portata Umida dati validi % | 100,0 | 100,0 | 100,0 | 100,0 | 100,0 | 100,0 | 100,0 | 100,0 | 100,0 | 100,0 | 100,0 | 100,0 | 100,0 | 100,0 | 100,0 | 100,0 | 100,0 | 100,0 | 100,0 | 100,0 | 100,0 | 100,0 | 100,0 | 100,0 | | | |
| Pressione valore in mBar | 1018 | 1018 | 1018 | 1017 | 1018 | 1018 | 1018 | 1018 | 1018 | 1018 | 1018 | 1017 | 1017 | 1016 | 1016 | 1016 | 1015 | 1015 | 1016 | 1016 | 1016 | 1016 | 1016 | 1016 | 1017 | | |
| Pressione dati validi % | 100,0 | 100,0 | 100,0 | 100,0 | 100,0 | 100,0 | 100,0 | 100,0 | 100,0 | 100,0 | 100,0 | 100,0 | 100,0 | 100,0 | 100,0 | 100,0 | 100,0 | 100,0 | 100,0 | 100,0 | 100,0 | 100,0 | 100,0 | 100,0 | | | |

## Legenda

Ove non indicato altrimenti (come di seguito) i dati si intendono validi;F=Impianto non operativo; N=media non valida; D=dati insufficienti; T=calibrazione/manutenzione in corso; A=strumento fuori scansione; U=dato invalidato da utente; Z=dato non acquisito; LDL=valore limite autorizzato;

# RIEPILOGO GIORNALIERO

2017-02-23

**Dati prodotti dal sistema I.E.S. - E.B.C. Srl**

**STAMPA DEL:** 09-03-2017 12:15:46

**Nome Stazione:** CENTRALE GAS CROTONE – ALSTOM2 E111

I valori corretti (Corr.) sono riferiti a 0°C e 1013 mbar, fumi secchi e tenore di Ossigeno del 15%

| Descrizione | Ora | | | | | | | | | | | | | | | | | | | | | | | | | | |
|---|---|---|---|---|---|---|---|---|---|---|---|---|---|---|---|---|---|---|---|---|---|---|---|---|---|---|---|
| | 1 | 2 | 3 | 4 | 5 | 6 | 7 | 8 | 9 | 10 | 11 | 12 | 13 | 14 | 15 | 16 | 17 | 18 | 19 | 20 | 21 | 22 | 23 | 24 | Tot. Giorno | LDL orario | N. sup. LDL orario |
| **CO Corr. valore in mg/Nm³** | 72,5 | 72,1 | 71,2 | 70,8 | 71,7 | 70,9 | 72,2 | 72,9 | 75,2 | 72,9 | 70,9 | 67,0 | 64,9 | 63,8 | 62,0 | 62,0 | 61,8 | 62,1 | 62,9 | 65,8 | 64,6 | 65,0 | 65,4 | 66,2 | 67,8 | 125,0 | 0 |
| **CO dati validi %** | 100,0 | 100,0 | 100,0 | 100,0 | 100,0 | 100,0 | 100,0 | 100,0 | 100,0 | 100,0 | 100,0 | 100,0 | 100,0 | 100,0 | 100,0 | 100,0 | 100,0 | 100,0 | 100,0 | 100,0 | 100,0 | 100,0 | 100,0 | 100,0 | | | |
| **NOx Corr. valore in mg/Nm³** | 36,8 | 37,1 | 37,8 | 38,1 | 38,0 | 38,2 | 38,4 | 38,0 | 36,5 | 35,2 | 34,4 | 33,8 | 34,0 | 34,4 | 34,5 | 34,5 | 34,8 | 35,2 | 35,3 | 34,9 | 35,4 | 36,0 | 35,5 | 35,3 | 35,9 | 500,0 | 0 |
| **NOx dati validi %** | 100,0 | 100,0 | 100,0 | 100,0 | 100,0 | 100,0 | 100,0 | 100,0 | 100,0 | 100,0 | 100,0 | 100,0 | 100,0 | 100,0 | 100,0 | 100,0 | 100,0 | 100,0 | 100,0 | 100,0 | 100,0 | 100,0 | 100,0 | 100,0 | | | |
| **O2 valore in %** | 15,9 | 15,9 | 16,0 | 16,0 | 16,0 | 16,0 | 16,0 | 16,0 | 16,0 | 15,9 | 15,8 | 15,8 | 15,8 | 15,9 | 15,9 | 15,9 | 15,9 | 15,9 | 15,9 | 15,9 | 15,9 | 15,9 | 15,9 | 15,9 | 15,9 | | |
| **O2 dati validi %** | 100,0 | 100,0 | 100,0 | 100,0 | 100,0 | 100,0 | 100,0 | 100,0 | 100,0 | 100,0 | 100,0 | 100,0 | 100,0 | 100,0 | 100,0 | 100,0 | 100,0 | 100,0 | 100,0 | 100,0 | 100,0 | 100,0 | 100,0 | 100,0 | | | |
| **Temperatura Fumi valore in °C** | 515 | 514 | 514 | 514 | 513 | 514 | 514 | 515 | 517 | 521 | 522 | 523 | 523 | 522 | 522 | 521 | 521 | 521 | 520 | 520 | 519 | 518 | 517 | 518 | 518 | | |
| **Temperatura Fumi dati validi %** | 100,0 | 100,0 | 100,0 | 100,0 | 100,0 | 100,0 | 100,0 | 100,0 | 100,0 | 100,0 | 100,0 | 100,0 | 100,0 | 100,0 | 100,0 | 100,0 | 100,0 | 100,0 | 100,0 | 100,0 | 100,0 | 100,0 | 100,0 | 100,0 | | | |
| **Portata Umida Norm. valore in Nm³/h** | 52367 | 52536 | 52551 | 52542 | 52401 | 52459 | 52462 | 52208 | 51565 | 50936 | 50715 | 50575 | 50820 | 50895 | 50915 | 51077 | 51205 | 51247 | 51350 | 51419 | 51880 | 52074 | 52023 | 51858 | 51670 | | |
| **Portata Umida dati validi %** | 100,0 | 100,0 | 100,0 | 100,0 | 100,0 | 100,0 | 100,0 | 100,0 | 100,0 | 100,0 | 100,0 | 100,0 | 100,0 | 100,0 | 100,0 | 100,0 | 100,0 | 100,0 | 100,0 | 100,0 | 100,0 | 100,0 | 100,0 | 100,0 | | | |
| **Pressione valore in mBar** | 1016 | 1016 | 1016 | 1016 | 1016 | 1016 | 1017 | 1017 | 1017 | 1016 | 1016 | 1016 | 1016 | 1015 | 1015 | 1014 | 1014 | 1014 | 1014 | 1015 | 1015 | 1015 | 1015 | 1014 | 1015 | | |
| **Pressione dati validi %** | 100,0 | 100,0 | 100,0 | 100,0 | 100,0 | 100,0 | 100,0 | 100,0 | 100,0 | 100,0 | 100,0 | 100,0 | 100,0 | 100,0 | 100,0 | 100,0 | 100,0 | 100,0 | 100,0 | 100,0 | 100,0 | 100,0 | 100,0 | 100,0 | | | |

## Legenda

Ove non indicato altrimenti (come di seguito) i dati si intendono validi;F=Impianto non operativo; N=media non valida; D=dati insufficienti; T=calibrazione/manutenzione in corso; A=strumento fuori scansione; U=dato invalidato da utente; Z=dato non acquisito; LDL=valore limite autorizzato;

# RIEPILOGO GIORNALIERO

2017-02-24

**Dati prodotti dal sistema I.E.S. - E.B.C. Srl**

**STAMPA DEL:** 09-03-2017 12:15:46

**Nome Stazione:** CENTRALE GAS CROTONE – ALSTOM2 E111

I valori corretti (Corr.) sono riferiti a 0°C e 1013 mbar, fumi secchi e tenore di Ossigeno del 15%

| Descrizione | Ora | | | | | | | | | | | | | | | | | | | | | | | | | | |
|---|---|---|---|---|---|---|---|---|---|---|---|---|---|---|---|---|---|---|---|---|---|---|---|---|---|---|---|
| | 1 | 2 | 3 | 4 | 5 | 6 | 7 | 8 | 9 | 10 | 11 | 12 | 13 | 14 | 15 | 16 | 17 | 18 | 19 | 20 | 21 | 22 | 23 | 24 | Tot. Giorno | LDL orario | N. sup. LDL orario |
| **CO Corr. valore in mg/Nm³** | 66,0 | 65,8 | 65,4 | 64,4 | 64,5 | 64,3 | 64,1 | 64,7 | 65,7 | 68,9 | 67,3 | 66,7 | 67,5 | 66,2 | 68,3 | 69,9 | 72,7 | 75,4 | 77,1 | 74,3 | 72,4 | 73,0 | 73,8 | 73,7 | 68,8 | 125,0 | 0 |
| **CO dati validi %** | 100,0 | 100,0 | 100,0 | 100,0 | 100,0 | 100,0 | 100,0 | 100,0 | 100,0 | 100,0 | 100,0 | 100,0 | 100,0 | 100,0 | 100,0 | 100,0 | 100,0 | 100,0 | 100,0 | 100,0 | 100,0 | 100,0 | 100,0 | 100,0 | | | |
| **NOx Corr. valore in mg/Nm³** | 35,3 | 35,2 | 35,3 | 36,3 | 36,6 | 36,7 | 37,2 | 37,2 | 36,2 | 35,0 | 34,2 | 33,4 | 32,8 | 32,6 | 32,8 | 33,0 | 32,8 | 32,9 | 33,1 | 32,8 | 33,0 | 32,9 | 32,8 | 32,7 | 34,3 | 500,0 | 0 |
| **NOx dati validi %** | 100,0 | 100,0 | 100,0 | 100,0 | 100,0 | 100,0 | 100,0 | 100,0 | 100,0 | 100,0 | 100,0 | 100,0 | 100,0 | 100,0 | 100,0 | 100,0 | 100,0 | 100,0 | 100,0 | 100,0 | 100,0 | 100,0 | 100,0 | 100,0 | | | |
| **O2 valore in %** | 15,9 | 15,9 | 15,9 | 15,9 | 15,9 | 15,9 | 15,9 | 15,9 | 15,9 | 15,9 | 15,8 | 15,8 | 15,8 | 15,8 | 15,8 | 15,8 | 15,8 | 15,8 | 15,8 | 15,8 | 15,8 | 15,8 | 15,8 | 15,8 | 15,8 | | |
| **O2 dati validi %** | 100,0 | 100,0 | 100,0 | 100,0 | 100,0 | 100,0 | 100,0 | 100,0 | 100,0 | 100,0 | 100,0 | 100,0 | 100,0 | 100,0 | 100,0 | 100,0 | 100,0 | 100,0 | 100,0 | 100,0 | 100,0 | 100,0 | 100,0 | 100,0 | | | |
| **Temperatura Fumi valore in °C** | 517 | 518 | 518 | 517 | 517 | 517 | 516 | 517 | 518 | 520 | 521 | 521 | 522 | 522 | 522 | 520 | 519 | 518 | 517 | 520 | 520 | 520 | 520 | 519 | 519 | | |
| **Temperatura Fumi dati validi %** | 100,0 | 100,0 | 100,0 | 100,0 | 100,0 | 100,0 | 100,0 | 100,0 | 100,0 | 100,0 | 100,0 | 100,0 | 100,0 | 100,0 | 100,0 | 100,0 | 100,0 | 100,0 | 100,0 | 100,0 | 100,0 | 100,0 | 100,0 | 100,0 | | | |
| **Portata Umida Norm. valore in Nm³/h** | 51789 | 51788 | 51795 | 52132 | 52138 | 52097 | 52181 | 52099 | 51743 | 51342 | 50969 | 50552 | 50431 | 50378 | 50428 | 50922 | 51296 | 51526 | 51759 | 51048 | 50992 | 50971 | 50997 | 51013 | 51349 | | |
| **Portata Umida dati validi %** | 100,0 | 100,0 | 100,0 | 100,0 | 100,0 | 100,0 | 100,0 | 100,0 | 100,0 | 100,0 | 100,0 | 100,0 | 100,0 | 100,0 | 100,0 | 100,0 | 100,0 | 100,0 | 100,0 | 100,0 | 100,0 | 100,0 | 100,0 | 100,0 | | | |
| **Pressione valore in mBar** | 1014 | 1014 | 1013 | 1013 | 1013 | 1013 | 1013 | 1013 | 1013 | 1013 | 1013 | 1012 | 1011 | 1011 | 1010 | 1010 | 1010 | 1010 | 1011 | 1011 | 1011 | 1011 | 1011 | 1011 | 1012 | | |
| **Pressione dati validi %** | 100,0 | 100,0 | 100,0 | 100,0 | 100,0 | 100,0 | 100,0 | 100,0 | 100,0 | 100,0 | 100,0 | 100,0 | 100,0 | 100,0 | 100,0 | 100,0 | 100,0 | 100,0 | 100,0 | 100,0 | 100,0 | 100,0 | 100,0 | 100,0 | | | |

## Legenda

Ove non indicato altrimenti (come di seguito) i dati si intendono validi;F=Impianto non operativo; N=media non valida; D=dati insufficienti; T=calibrazione/manutenzione in corso; A=strumento fuori scansione; U=dato invalidato da utente; Z=dato non acquisito; LDL=valore limite autorizzato;

# RIEPILOGO GIORNALIERO

2017-02-25

**Dati prodotti dal sistema I.E.S. - E.B.C. Srl**

**STAMPA DEL:** 09-03-2017 12:15:46

**Nome Stazione:** CENTRALE GAS CROTONE – ALSTOM2 E111

I valori corretti (Corr.) sono riferiti a 0°C e 1013 mbar, fumi secchi e tenore di Ossigeno del 15%

| Descrizione | Ora | | | | | | | | | | | | | | | | | | | | | | | | | | |
|---|---|---|---|---|---|---|---|---|---|---|---|---|---|---|---|---|---|---|---|---|---|---|---|---|---|---|---|
| | 1 | 2 | 3 | 4 | 5 | 6 | 7 | 8 | 9 | 10 | 11 | 12 | 13 | 14 | 15 | 16 | 17 | 18 | 19 | 20 | 21 | 22 | 23 | 24 | Tot. Giorno | LDL orario | N. sup. LDL orario |
| CO Corr. valore in mg/Nm³ | 73,6 | 74,7 | 73,8 | 73,3 | 74,5 | 75,0 | 74,7 | 75,3 | 75,2 | 69,9 | 62,1 | 65,4 | 65,2 | 63,5 | 60,3 | 60,3 | 61,3 | 62,4 | 64,1 | 63,6 | 64,4 | 61,9 | 60,2 | 58,9 | 67,2 | 125,0 | 0 |
| CO dati validi % | 100,0 | 100,0 | 100,0 | 100,0 | 100,0 | 100,0 | 100,0 | 100,0 | 100,0 | 100,0 | 100,0 | 100,0 | 100,0 | 100,0 | 100,0 | 100,0 | 100,0 | 100,0 | 100,0 | 100,0 | 100,0 | 100,0 | 100,0 | 100,0 | | | |
| NOx Corr. valore in mg/Nm³ | 32,7 | 32,6 | 32,6 | 32,5 | 32,3 | 32,3 | 32,3 | 32,2 | 32,1 | 32,4 | 32,4 | 31,7 | 31,5 | 31,4 | 31,7 | 31,7 | 31,7 | 31,8 | 31,9 | 32,1 | 32,4 | 33,4 | 33,8 | 34,0 | 32,3 | 500,0 | 0 |
| NOx dati validi % | 100,0 | 100,0 | 100,0 | 100,0 | 100,0 | 100,0 | 100,0 | 100,0 | 100,0 | 100,0 | 100,0 | 100,0 | 100,0 | 100,0 | 100,0 | 100,0 | 100,0 | 100,0 | 100,0 | 100,0 | 100,0 | 100,0 | 100,0 | 100,0 | | | |
| O2 valore in % | 15,8 | 15,8 | 15,8 | 15,8 | 15,8 | 15,8 | 15,8 | 15,8 | 15,8 | 15,8 | 15,8 | 15,7 | 15,7 | 15,7 | 15,7 | 15,7 | 15,7 | 15,7 | 15,7 | 15,7 | 15,8 | 15,8 | 15,8 | 15,8 | 15,8 | | |
| O2 dati validi % | 100,0 | 100,0 | 100,0 | 100,0 | 100,0 | 100,0 | 100,0 | 100,0 | 100,0 | 100,0 | 100,0 | 100,0 | 100,0 | 100,0 | 100,0 | 100,0 | 100,0 | 100,0 | 100,0 | 100,0 | 100,0 | 100,0 | 100,0 | 100,0 | | | |
| Temperatura Fumi valore in °C | 520 | 518 | 518 | 518 | 518 | 519 | 519 | 520 | 520 | 521 | 521 | 522 | 522 | 522 | 522 | 522 | 522 | 521 | 521 | 522 | 521 | 518 | 518 | 518 | 520 | | |
| Temperatura Fumi dati validi % | 100,0 | 100,0 | 100,0 | 100,0 | 100,0 | 100,0 | 100,0 | 100,0 | 100,0 | 100,0 | 100,0 | 100,0 | 100,0 | 100,0 | 100,0 | 100,0 | 100,0 | 100,0 | 100,0 | 100,0 | 100,0 | 100,0 | 100,0 | 100,0 | | | |
| Portata Umida Norm. valore in Nm³/h | 51053 | 51154 | 51123 | 51129 | 51139 | 51066 | 51050 | 51053 | 51010 | 50835 | 50896 | 51127 | 50911 | 50579 | 50659 | 50627 | 50874 | 51211 | 51469 | 50944 | 51395 | 51592 | 51689 | 51693 | 51095 | | |
| Portata Umida dati validi % | 100,0 | 100,0 | 100,0 | 100,0 | 100,0 | 100,0 | 100,0 | 100,0 | 100,0 | 100,0 | 100,0 | 100,0 | 100,0 | 100,0 | 100,0 | 100,0 | 100,0 | 100,0 | 100,0 | 100,0 | 100,0 | 100,0 | 100,0 | 100,0 | | | |
| Pressione valore in mBar | 1011 | 1010 | 1009 | 1009 | 1009 | 1009 | 1010 | 1010 | 1010 | 1010 | 1010 | 1009 | 1008 | 1007 | 1007 | 1008 | 1008 | 1008 | 1009 | 1010 | 1011 | 1012 | 1012 | 1012 | 1009 | | |
| Pressione dati validi % | 100,0 | 100,0 | 100,0 | 100,0 | 100,0 | 100,0 | 100,0 | 100,0 | 100,0 | 100,0 | 100,0 | 100,0 | 100,0 | 100,0 | 100,0 | 100,0 | 100,0 | 100,0 | 100,0 | 100,0 | 100,0 | 100,0 | 100,0 | 100,0 | | | |

## Legenda

Ove non indicato altrimenti (come di seguito) i dati si intendono validi;F=Impianto non operativo; N=media non valida; D=dati insufficienti; T=calibrazione/manutenzione in corso; A=strumento fuori scansione; U=dato invalidato da utente; Z=dato non acquisito; LDL=valore limite autorizzato;

# RIEPILOGO GIORNALIERO

2017-02-26

**Dati prodotti dal sistema I.E.S. - E.B.C. Srl**

**STAMPA DEL:** 09-03-2017 12:15:47

**Nome Stazione:** CENTRALE GAS CROTONE – ALSTOM2 E111

I valori corretti (Corr.) sono riferiti a 0°C e 1013 mbar, fumi secchi e tenore di Ossigeno del 15%

| Descrizione | Ora | | | | | | | | | | | | | | | | | | | | | | | | | | |
|---|---|---|---|---|---|---|---|---|---|---|---|---|---|---|---|---|---|---|---|---|---|---|---|---|---|---|---|
| | 1 | 2 | 3 | 4 | 5 | 6 | 7 | 8 | 9 | 10 | 11 | 12 | 13 | 14 | 15 | 16 | 17 | 18 | 19 | 20 | 21 | 22 | 23 | 24 | Tot. Giorno | LDL orario | N. sup. LDL orario |
| CO Corr. valore in mg/Nm³ | 58,2 | 58,0 | 58,5 | 59,4 | 58,5 | 58,6 | 59,5 | 59,3 | 60,4 | 60,8 | 60,0 | 61,0 | 59,8 | 59,5 | 59,3 | 60,8 | 60,7 | 61,6 | 60,6 | 61,1 | 60,0 | 60,0 | 60,1 | 59,6 | 59,8 | 125,0 | 0 |
| CO dati validi % | 100,0 | 100,0 | 100,0 | 100,0 | 100,0 | 100,0 | 100,0 | 100,0 | 100,0 | 100,0 | 100,0 | 100,0 | 100,0 | 100,0 | 100,0 | 100,0 | 100,0 | 100,0 | 100,0 | 100,0 | 100,0 | 100,0 | 100,0 | 100,0 | | | |
| NOx Corr. valore in mg/Nm³ | 34,2 | 34,3 | 34,2 | 34,6 | 34,3 | 34,4 | 34,5 | 34,5 | 34,2 | 34,0 | 33,9 | 33,6 | 33,5 | 33,5 | 33,5 | 33,4 | 33,4 | 33,2 | 33,5 | 34,0 | 34,2 | 34,0 | 34,2 | 34,2 | 34,0 | 500,0 | 0 |
| NOx dati validi % | 100,0 | 100,0 | 100,0 | 100,0 | 100,0 | 100,0 | 100,0 | 100,0 | 100,0 | 100,0 | 100,0 | 100,0 | 100,0 | 100,0 | 100,0 | 100,0 | 100,0 | 100,0 | 100,0 | 100,0 | 100,0 | 100,0 | 100,0 | 100,0 | | | |
| O2 valore in % | 15,8 | 15,8 | 15,8 | 15,8 | 15,8 | 15,8 | 15,8 | 15,9 | 15,9 | 15,9 | 15,9 | 15,8 | 15,8 | 15,8 | 15,8 | 15,8 | 15,8 | 15,8 | 15,9 | 15,9 | 15,9 | 15,9 | 15,9 | 15,9 | 15,8 | | |
| O2 dati validi % | 100,0 | 100,0 | 100,0 | 100,0 | 100,0 | 100,0 | 100,0 | 100,0 | 100,0 | 100,0 | 100,0 | 100,0 | 100,0 | 100,0 | 100,0 | 100,0 | 100,0 | 100,0 | 100,0 | 100,0 | 100,0 | 100,0 | 100,0 | 100,0 | | | |
| Temperatura Fumi valore in °C | 519 | 518 | 519 | 518 | 518 | 518 | 517 | 518 | 519 | 520 | 520 | 520 | 519 | 519 | 520 | 520 | 521 | 522 | 521 | 521 | 521 | 521 | 521 | 520 | 520 | | |
| Temperatura Fumi dati validi % | 100,0 | 100,0 | 100,0 | 100,0 | 100,0 | 100,0 | 100,0 | 100,0 | 100,0 | 100,0 | 100,0 | 100,0 | 100,0 | 100,0 | 100,0 | 100,0 | 100,0 | 100,0 | 100,0 | 100,0 | 100,0 | 100,0 | 100,0 | 100,0 | | | |
| Portata Umida Norm. valore in Nm³/h | 51779 | 51916 | 51877 | 52113 | 51943 | 51937 | 51914 | 51874 | 51725 | 51584 | 51565 | 51471 | 51509 | 51674 | 51466 | 51435 | 51455 | 51376 | 51413 | 51384 | 51595 | 51538 | 51163 | 51516 | 51634 | | |
| Portata Umida dati validi % | 100,0 | 100,0 | 100,0 | 100,0 | 100,0 | 100,0 | 100,0 | 100,0 | 100,0 | 100,0 | 100,0 | 100,0 | 100,0 | 100,0 | 100,0 | 100,0 | 100,0 | 100,0 | 100,0 | 100,0 | 100,0 | 100,0 | 100,0 | 100,0 | | | |
| Pressione valore in mBar | 1013 | 1013 | 1013 | 1012 | 1013 | 1013 | 1014 | 1014 | 1015 | 1015 | 1015 | 1015 | 1014 | 1014 | 1014 | 1014 | 1014 | 1014 | 1014 | 1015 | 1015 | 1015 | 1015 | 1015 | 1014 | | |
| Pressione dati validi % | 100,0 | 100,0 | 100,0 | 100,0 | 100,0 | 100,0 | 100,0 | 100,0 | 100,0 | 100,0 | 100,0 | 100,0 | 100,0 | 100,0 | 100,0 | 100,0 | 100,0 | 100,0 | 100,0 | 100,0 | 100,0 | 100,0 | 100,0 | 100,0 | | | |

## Legenda

Ove non indicato altrimenti (come di seguito) i dati si intendono validi;F=Impianto non operativo; N=media non valida; D=dati insufficienti; T=calibrazione/manutenzione in corso; A=strumento fuori scansione; U=dato invalidato da utente; Z=dato non acquisito; LDL=valore limite autorizzato;

# RIEPILOGO GIORNALIERO

2017-02-27

**Dati prodotti dal sistema I.E.S. - E.B.C. Srl**

**STAMPA DEL:** 09-03-2017 12:15:47

**Nome Stazione:** CENTRALE GAS CROTONE – ALSTOM2 E111

I valori corretti (Corr.) sono riferiti a 0°C e 1013 mbar, fumi secchi e tenore di Ossigeno del 15%

| Descrizione | Ora | | | | | | | | | | | | | | | | | | | | | | | | | | |
|---|---|---|---|---|---|---|---|---|---|---|---|---|---|---|---|---|---|---|---|---|---|---|---|---|---|---|---|
| | 1 | 2 | 3 | 4 | 5 | 6 | 7 | 8 | 9 | 10 | 11 | 12 | 13 | 14 | 15 | 16 | 17 | 18 | 19 | 20 | 21 | 22 | 23 | 24 | Tot. Giorno | LDL orario | N. sup. LDL orario |
| CO Corr. valore in mg/Nm³ | 59,1 | 58,0 | 58,7 | 57,1 | 57,5 | 59,9 | 58,4 | 59,4 | 60,5 | 61,7 | 66,0 | 63,3 | 60,3 | 59,5 | 54,5 | 54,8 | 57,1 | 56,5 | 58,0 | 59,9 | 59,2 | 59,4 | 59,7 | 59,6 | 59,1 | 125,0 | 0 |
| CO dati validi % | 100,0 | 100,0 | 100,0 | 100,0 | 100,0 | 100,0 | 100,0 | 100,0 | 100,0 | 100,0 | 100,0 | 100,0 | 100,0 | 100,0 | 100,0 | 100,0 | 100,0 | 100,0 | 100,0 | 100,0 | 100,0 | 100,0 | 100,0 | 100,0 | | | |
| NOx Corr. valore in mg/Nm³ | 34,4 | 34,3 | 34,5 | 34,3 | 34,3 | 34,5 | 34,8 | 34,5 | 34,0 | 33,6 | 32,7 | 32,3 | 32,2 | 32,1 | 32,2 | 32,3 | 32,5 | 33,2 | 33,6 | 33,8 | 34,3 | 34,4 | 34,1 | 34,4 | 33,6 | 500,0 | 0 |
| NOx dati validi % | 100,0 | 100,0 | 100,0 | 100,0 | 100,0 | 100,0 | 100,0 | 100,0 | 100,0 | 100,0 | 100,0 | 100,0 | 100,0 | 100,0 | 100,0 | 100,0 | 100,0 | 100,0 | 100,0 | 100,0 | 100,0 | 100,0 | 100,0 | 100,0 | | | |
| O2 valore in % | 15,9 | 15,9 | 15,9 | 15,8 | 15,9 | 15,9 | 15,9 | 15,9 | 15,9 | 15,9 | 15,8 | 15,8 | 15,7 | 15,7 | 15,7 | 15,7 | 15,7 | 15,8 | 15,8 | 15,8 | 15,9 | 15,9 | 15,9 | 15,9 | 15,8 | | |
| O2 dati validi % | 100,0 | 100,0 | 100,0 | 100,0 | 100,0 | 100,0 | 100,0 | 100,0 | 100,0 | 100,0 | 100,0 | 100,0 | 100,0 | 100,0 | 100,0 | 100,0 | 100,0 | 100,0 | 100,0 | 100,0 | 100,0 | 100,0 | 100,0 | 100,0 | | | |
| Temperatura Fumi valore in °C | 521 | 521 | 521 | 522 | 521 | 521 | 521 | 521 | 522 | 523 | 523 | 524 | 524 | 524 | 524 | 524 | 524 | 523 | 522 | 522 | 521 | 521 | 520 | 520 | 522 | | |
| Temperatura Fumi dati validi % | 100,0 | 100,0 | 100,0 | 100,0 | 100,0 | 100,0 | 100,0 | 100,0 | 100,0 | 100,0 | 100,0 | 100,0 | 100,0 | 100,0 | 100,0 | 100,0 | 100,0 | 100,0 | 100,0 | 100,0 | 100,0 | 100,0 | 100,0 | 100,0 | | | |
| Portata Umida Norm. valore in Nm³/h | 51415 | 51289 | 51291 | 51110 | 51093 | 51389 | 51440 | 51555 | 51243 | 51069 | 50650 | 50464 | 50475 | 50421 | 50587 | 50695 | 50847 | 51114 | 51300 | 51310 | 51601 | 51517 | 51672 | 51641 | 51133 | | |
| Portata Umida dati validi % | 100,0 | 100,0 | 100,0 | 100,0 | 100,0 | 100,0 | 100,0 | 100,0 | 100,0 | 100,0 | 100,0 | 100,0 | 100,0 | 100,0 | 100,0 | 100,0 | 100,0 | 100,0 | 100,0 | 100,0 | 100,0 | 100,0 | 100,0 | 100,0 | | | |
| Pressione valore in mBar | 1014 | 1014 | 1014 | 1014 | 1014 | 1014 | 1014 | 1015 | 1015 | 1015 | 1015 | 1015 | 1014 | 1014 | 1013 | 1013 | 1013 | 1014 | 1014 | 1014 | 1014 | 1014 | 1014 | 1014 | 1014 | | |
| Pressione dati validi % | 100,0 | 100,0 | 100,0 | 100,0 | 100,0 | 100,0 | 100,0 | 100,0 | 100,0 | 100,0 | 100,0 | 100,0 | 100,0 | 100,0 | 100,0 | 100,0 | 100,0 | 100,0 | 100,0 | 100,0 | 100,0 | 100,0 | 100,0 | 100,0 | | | |

## Legenda

Ove non indicato altrimenti (come di seguito) i dati si intendono validi;F=Impianto non operativo; N=media non valida; D=dati insufficienti; T=calibrazione/manutenzione in corso; A=strumento fuori scansione; U=dato invalidato da utente; Z=dato non acquisito; LDL=valore limite autorizzato;

# RIEPILOGO GIORNALIERO

2017-02-28

**Dati prodotti dal sistema I.E.S. - E.B.C. Srl**

**STAMPA DEL:** 09-03-2017 12:15:48

**Nome Stazione:** CENTRALE GAS CROTONE – ALSTOM2 E111

I valori corretti (Corr.) sono riferiti a 0°C e 1013 mbar, fumi secchi e tenore di Ossigeno del 15%

| Descrizione | Ora | | | | | | | | | | | | | | | | | | | | | | | | | | |
|---|---|---|---|---|---|---|---|---|---|---|---|---|---|---|---|---|---|---|---|---|---|---|---|---|---|---|---|
| | 1 | 2 | 3 | 4 | 5 | 6 | 7 | 8 | 9 | 10 | 11 | 12 | 13 | 14 | 15 | 16 | 17 | 18 | 19 | 20 | 21 | 22 | 23 | 24 | Tot. Giorno | LDL orario | N. sup. LDL orario |
| **CO Corr. valore in mg/Nm³** | 61,0 | 60,4 | 60,8 | 59,2 | 59,7 | 58,7 | 58,1 | 58,8 | 60,3 | 61,1 | 61,0 | 61,6 | 59,0 | 57,1 | 51,4 | 51,5 | 53,6 | 53,9 | 54,9 | 55,8 | 55,6 | 56,4 | 57,3 | 56,0 | 57,6 | 125,0 | 0 |
| **CO dati validi %** | 100,0 | 100,0 | 100,0 | 100,0 | 100,0 | 100,0 | 100,0 | 100,0 | 100,0 | 100,0 | 100,0 | 100,0 | 100,0 | 100,0 | 100,0 | 100,0 | 100,0 | 100,0 | 100,0 | 100,0 | 100,0 | 100,0 | 100,0 | 100,0 | | | |
| **NOx Corr. valore in mg/Nm³** | 33,9 | 33,8 | 33,8 | 33,9 | 33,9 | 34,1 | 34,3 | 34,2 | 33,4 | 33,7 | 33,8 | 32,9 | 32,4 | 32,3 | 32,6 | 32,7 | 32,6 | 32,9 | 33,4 | 33,6 | 33,8 | 33,6 | 33,7 | 34,0 | 33,5 | 500,0 | 0 |
| **NOx dati validi %** | 100,0 | 100,0 | 100,0 | 100,0 | 100,0 | 100,0 | 100,0 | 100,0 | 100,0 | 100,0 | 100,0 | 100,0 | 100,0 | 100,0 | 100,0 | 100,0 | 100,0 | 100,0 | 100,0 | 100,0 | 100,0 | 100,0 | 100,0 | 100,0 | | | |
| **O2 valore in %** | 15,9 | 15,9 | 15,9 | 15,8 | 15,8 | 15,8 | 15,8 | 15,8 | 15,8 | 15,7 | 15,7 | 15,7 | 15,7 | 15,7 | 15,7 | 15,7 | 15,7 | 15,8 | 15,8 | 15,8 | 15,8 | 15,8 | 15,8 | 15,8 | 15,8 | | |
| **O2 dati validi %** | 100,0 | 100,0 | 100,0 | 100,0 | 100,0 | 100,0 | 100,0 | 100,0 | 100,0 | 100,0 | 100,0 | 100,0 | 100,0 | 100,0 | 100,0 | 100,0 | 100,0 | 100,0 | 100,0 | 100,0 | 100,0 | 100,0 | 100,0 | 100,0 | | | |
| **Temperatura Fumi valore in °C** | 521 | 521 | 521 | 520 | 521 | 521 | 521 | 521 | 523 | 519 | 519 | 519 | 521 | 520 | 521 | 521 | 521 | 521 | 520 | 521 | 520 | 519 | 520 | 521 | 521 | | |
| **Temperatura Fumi dati validi %** | 100,0 | 100,0 | 100,0 | 100,0 | 100,0 | 100,0 | 100,0 | 100,0 | 100,0 | 100,0 | 100,0 | 100,0 | 100,0 | 100,0 | 100,0 | 100,0 | 100,0 | 100,0 | 100,0 | 100,0 | 100,0 | 100,0 | 100,0 | 100,0 | | | |
| **Portata Umida Norm. valore in Nm³/h** | 51606 | 51998 | 51072 | 49199 | 51404 | 51342 | 51448 | 51319 | 50833 | 51543 | 51515 | 51249 | 50782 | 50556 | 50236 | 50624 | 50801 | 50951 | 51209 | 51292 | 51385 | 51408 | 51507 | 51307 | 51108 | | |
| **Portata Umida dati validi %** | 100,0 | 100,0 | 100,0 | 100,0 | 100,0 | 100,0 | 100,0 | 100,0 | 100,0 | 100,0 | 100,0 | 100,0 | 100,0 | 100,0 | 100,0 | 100,0 | 100,0 | 100,0 | 100,0 | 100,0 | 100,0 | 100,0 | 100,0 | 100,0 | | | |
| **Pressione valore in mBar** | 1014 | 1014 | 1013 | 1013 | 1013 | 1013 | 1013 | 1013 | 1013 | 1012 | 1012 | 1012 | 1011 | 1010 | 1009 | 1009 | 1009 | 1009 | 1010 | 1010 | 1010 | 1010 | 1010 | 1010 | 1011 | | |
| **Pressione dati validi %** | 100,0 | 100,0 | 100,0 | 100,0 | 100,0 | 100,0 | 100,0 | 100,0 | 100,0 | 100,0 | 100,0 | 100,0 | 100,0 | 100,0 | 100,0 | 100,0 | 100,0 | 100,0 | 100,0 | 100,0 | 100,0 | 100,0 | 100,0 | 100,0 | | | |

## Legenda

Ove non indicato altrimenti (come di seguito) i dati si intendono validi;F=Impianto non operativo; N=media non valida; D=dati insufficienti; T=calibrazione/manutenzione in corso; A=strumento fuori scansione; U=dato invalidato da utente; Z=dato non acquisito; LDL=valore limite autorizzato;

E.B.C. Srl Unipersonale
Environment Building Corporation

Via dell'Edilizia snc - 85100 Potenza **P.IVA** 01623800768 **Web:** www.ebcsrl.it **email:** info@ebcsrl.it **tel/FAX** 0971.54768

# MONITORAGGIO AMBIENTALE
# IN CONTINUO
# DI PARAMETRI METEOROLOGICI

## CENTRALINA METEOROLOGICA
## CENTRALE GAS CROTONE

E.B.C. Srl Unipersonale
Environment Building Corporation
Via dell'Edilizia snc - 85100 Potenza **P.IVA** 01623800768 **Web:** www.ebcsrl.it **email:** info@ebcsrl.it **tel/FAX** 0971.54768

**MONITORAGGIO PARAMETRI METEOROLOGICI PRESSO LA STAZIONE DI MONITORAGGIO DELLA CENTRALE GAS CROTONE**

**PERIODO DI RIFERIMENTO: FEBBRAIO 2017**

Sono stati monitorati i seguenti parametri meteorologici:
temperatura dell'aria; pressione atmosferica; umidità relativa; precipitazioni; radiazione solare globale; velocità del vento; direzione di provenienza del vento.

**Strumentazione utilizzata**

Centralina meteorologica: LSI Lastem costituita da:
Sensore barometrico, modello DQA240.1, s/n. R912626
Sonda Taco-Gonio Anemometrica, modello DNA021, s/n. I1001639
Sensore termoigrometrico, modello DMA572.1#S, s/n. AL1001399
Pluviometro, modello DQA130, s/n. PA0911137
Piranometro, modello DPA 153#S, s/n. V907414
Acquisitore dati, modello E-Log (ELO105), s/n.11100711

**Riepilogo medie mensili dei parametri meteorologici**

Temperatura dell'aria = **11,4 °C**
Pressione atmosferica = **1016 hPa**
Umidità relativa = **68 %**
Precipitazioni, Totale nel Mese = **55,1 mm**
Radiazione solare globale = **143 W/m$^2$**
Velocità del vento = **2,5 m/s**

Si allegano i seguenti rapporti:

- Grafici orari di tutti i dati.
- Tabelle orarie di tutti i dati

Tutti i valori sono da intendersi riferiti all'ora solare.

**STAZIONE:** **CENTRALE GAS CROTONE – METEO - Crotone**

**Periodo:** **Febbraio 2017**

**PARAMETRO:** **Direzione Vento**

**Grafico Media oraria**

**STAMPA DEL:** 09-03-2017 12:33:16

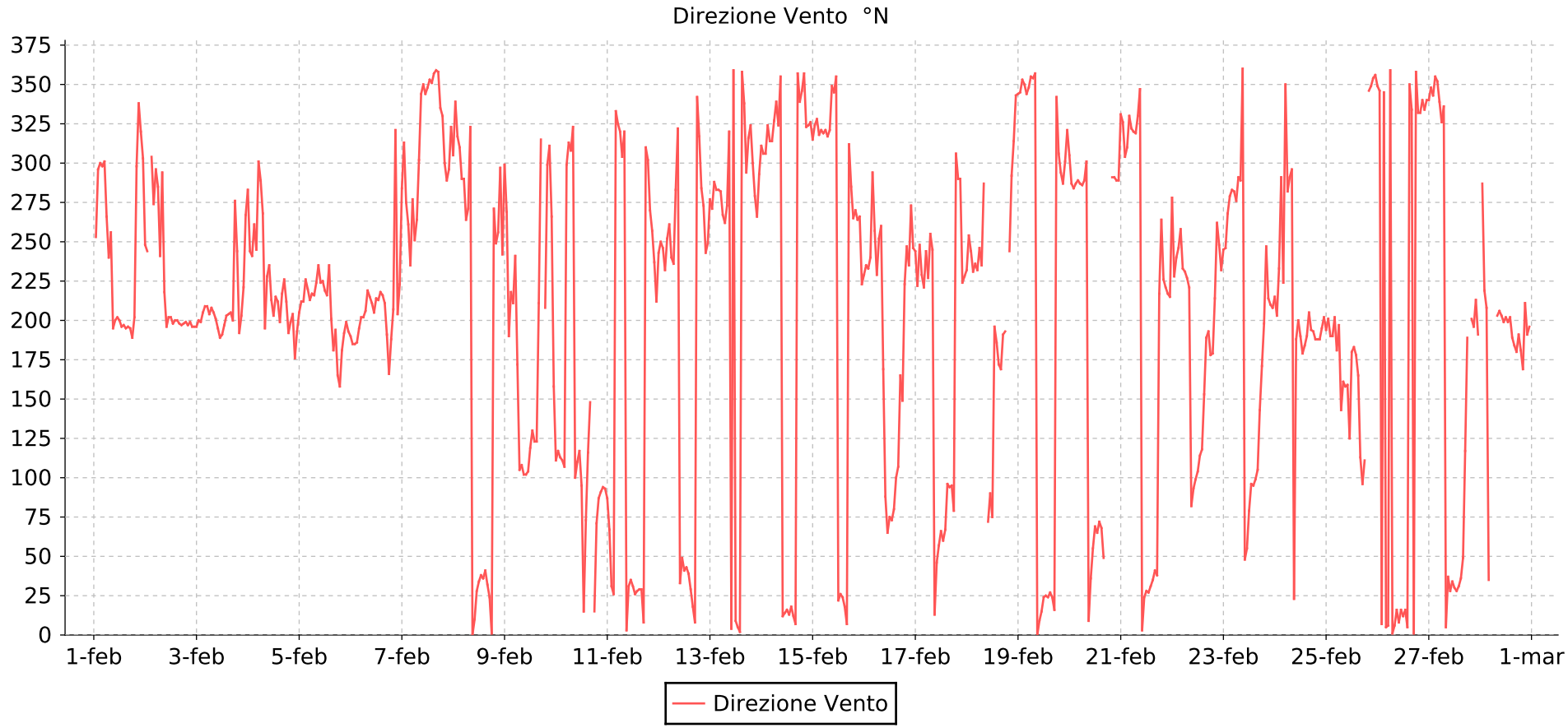

**STAZIONE:** **CENTRALE GAS CROTONE – METEO - Crotone**

# MEDIE ORARIE

**PARAMETRO :** **Direzione Vento** **Febbraio** **2017** **STAMPA DEL:** 09-03-2017 12:32:22

Tutti i valori riportati si intendono espressi in °N (direzione di provenienza del vento)

| | Giorno | | | | | | | | | | | | | | | | | | | | | | | | | | | | | | |
|---|---|---|---|---|---|---|---|---|---|---|---|---|---|---|---|---|---|---|---|---|---|---|---|---|---|---|---|---|---|---|---|
| ORA | 01 | 02 | 03 | 04 | 05 | 06 | 07 | 08 | 09 | 10 | 11 | 12 | 13 | 14 | 15 | 16 | 17 | 18 | 19 | 20 | 21 | 22 | 23 | 24 | 25 | 26 | 27 | 28 | 29 | 30 | 31 |
| 01 | C | 248 | 196 | 283 | 205 | 190 | 284 | 305 | 299 | 111 | 87 | 243 | 277 | 311 | 315 | 229 | 244 | 232 | 344 | 305 | 331 | 278 | 245 | 215 | 194 | 349 | 340 | C | | | |
| 02 | 253 | 244 | 200 | 244 | 212 | 185 | 313 | 339 | 269 | 117 | 67 | 250 | 271 | 306 | 324 | 235 | 222 | 254 | 345 | 287 | 326 | 228 | 246 | 203 | 201 | 346 | 348 | 287 | | | |
| 03 | 296 | C | 199 | 241 | 212 | 185 | 275 | 317 | 190 | 113 | 31 | 246 | 288 | 306 | 328 | 233 | 248 | 244 | 353 | 284 | 304 | 240 | 268 | 233 | 190 | 7 | 343 | 219 | | | |
| 04 | 300 | 304 | 205 | 261 | 226 | 186 | 261 | 310 | 218 | 111 | 26 | 232 | 283 | 324 | 318 | 240 | 229 | 231 | 350 | 287 | 310 | 246 | 279 | 291 | 190 | 345 | 355 | 208 | | | |
| 05 | 298 | 274 | 209 | 245 | 220 | 195 | 235 | 290 | 211 | 107 | 333 | 252 | 283 | 314 | 321 | 294 | 221 | 236 | 344 | 289 | 330 | 258 | 283 | 224 | 202 | 5 | 352 | 35 | | | |
| 06 | 301 | 296 | 209 | 301 | 213 | 202 | 277 | 290 | 241 | 299 | 325 | 261 | 282 | 314 | 319 | 257 | 244 | 232 | 348 | 287 | 322 | 233 | 282 | 350 | 181 | 6 | 339 | C | | | |
| 07 | 266 | 285 | 204 | 289 | 217 | 202 | 251 | 264 | 172 | 313 | 320 | 240 | 267 | 327 | 321 | 229 | 227 | 246 | 355 | 286 | 320 | 231 | 276 | 282 | 197 | 359 | 326 | C | | | |
| 08 | 240 | 241 | 208 | 268 | 216 | 206 | 264 | 271 | 105 | 308 | 304 | 236 | 262 | 339 | 317 | 252 | 255 | 235 | 354 | 289 | 319 | 227 | 291 | 291 | 143 | 1 | 336 | C | | | |
| 09 | 256 | 294 | 205 | 195 | 224 | 219 | 302 | 323 | 108 | 323 | 320 | 283 | 273 | 324 | 321 | 260 | 245 | 287 | 357 | 301 | 330 | 221 | 289 | 296 | 161 | 6 | 5 | 203 | | | |
| 10 | 195 | 218 | 201 | 228 | 235 | 215 | 344 | 0 | 102 | 100 | 3 | 322 | 320 | 355 | 349 | 169 | 13 | C | 0 | 9 | 347 | 82 | 360 | 23 | 158 | 16 | 37 | 206 | | | |
| 11 | 200 | 196 | 195 | 235 | 224 | 211 | 350 | 10 | 102 | 110 | 31 | 33 | 4 | 12 | 345 | 88 | 46 | 72 | 9 | 36 | 3 | 93 | 48 | 188 | 159 | 8 | 28 | 203 | | | |
| 12 | 202 | 202 | 189 | 213 | 225 | 205 | 344 | 28 | 104 | 117 | 35 | 49 | 359 | 14 | 355 | 65 | 57 | 90 | 15 | 55 | 24 | 99 | 55 | 200 | 125 | 16 | 34 | 199 | | | |
| 13 | 200 | 202 | 191 | 203 | 219 | 214 | 348 | 34 | 119 | 95 | 31 | 41 | 9 | 16 | 22 | 75 | 66 | 75 | 24 | 69 | 28 | 104 | 79 | 190 | 180 | 12 | 30 | 202 | | | |
| 14 | 196 | 198 | 197 | 215 | 216 | 213 | 353 | 38 | 130 | 15 | 26 | 43 | 5 | 13 | 26 | 73 | 60 | 196 | 25 | 65 | 27 | 114 | 96 | 179 | 183 | 16 | 28 | 199 | | | |
| 15 | 197 | 200 | 203 | 212 | 235 | 218 | 351 | 36 | 123 | 73 | 28 | 39 | 2 | 18 | 24 | 80 | 67 | 186 | 24 | 72 | 31 | 118 | 95 | 184 | 178 | 5 | 31 | 202 | | | |
| 16 | 195 | 200 | 204 | 199 | 201 | 216 | 357 | 41 | 123 | 116 | 29 | 29 | 358 | 12 | 18 | 100 | 96 | 172 | 27 | 68 | 35 | 153 | 99 | 190 | 165 | 350 | 36 | 189 | | | |
| 17 | 196 | 198 | 205 | 217 | 181 | 211 | 359 | 32 | 211 | 148 | 29 | 18 | 338 | 7 | 7 | 107 | 94 | 169 | 24 | 49 | 41 | 189 | 105 | 205 | 113 | 334 | 49 | 184 | | | |
| 18 | 195 | 197 | 200 | 226 | 194 | 191 | 358 | 24 | 315 | C | 8 | 8 | 294 | 357 | 312 | 165 | 95 | 191 | 16 | C | 38 | 193 | 143 | 194 | 96 | 1 | 117 | 180 | | | |
| 19 | 189 | 198 | 276 | 212 | 165 | 166 | 335 | 1 | C | 15 | 310 | 342 | 316 | 339 | 285 | 149 | 79 | 193 | 342 | C | 217 | 178 | 171 | 193 | 111 | 358 | 189 | 191 | | | |
| 20 | 202 | 199 | 244 | 192 | 158 | 188 | 330 | 271 | 208 | 71 | 302 | 317 | 324 | 346 | 265 | 223 | 306 | C | 306 | C | 264 | 179 | 198 | 188 | C | 332 | C | 181 | | | |
| 21 | 298 | 197 | 192 | 199 | 181 | 207 | 300 | 249 | 299 | 87 | 270 | 284 | 300 | 357 | 270 | 247 | 290 | 244 | 294 | 291 | 226 | 214 | 247 | 188 | 346 | 332 | 201 | 169 | | | |
| 22 | 338 | 199 | 203 | 204 | 192 | 321 | 289 | 256 | 311 | 91 | 257 | 273 | 279 | 323 | 264 | 235 | 290 | 292 | 287 | 291 | 221 | 262 | 214 | 188 | 349 | 340 | 196 | 211 | | | |
| 23 | 320 | 196 | 221 | 176 | 199 | 204 | 296 | 297 | 266 | 94 | 237 | 243 | 266 | 324 | 266 | 273 | 224 | 314 | 301 | 289 | 217 | 248 | 210 | 195 | 354 | 334 | 213 | 191 | | | |
| 24 | 303 | 196 | 267 | 193 | 193 | 223 | 323 | 242 | 158 | 93 | 212 | 249 | 293 | 326 | 223 | 246 | 228 | 343 | 321 | 289 | 215 | 232 | 208 | 202 | 356 | 340 | 191 | 196 | | | |

**LEGENDA** K=media valida; N=media non valida; T=calibrazione/manutenzione in corso; A=strumento fuori scansione; U=dato invalidato da utente; Z=dato non acquisito;C=calma di vento (V<0.3m/s)

**STAZIONE:** **CENTRALE GAS CROTONE – METEO - Crotone**

**Periodo:** **Febbraio 2017**

**PARAMETRO:** **Velocita Vento**

**Grafico Media oraria**

**STAMPA DEL:** 09-03-2017 12:33:15

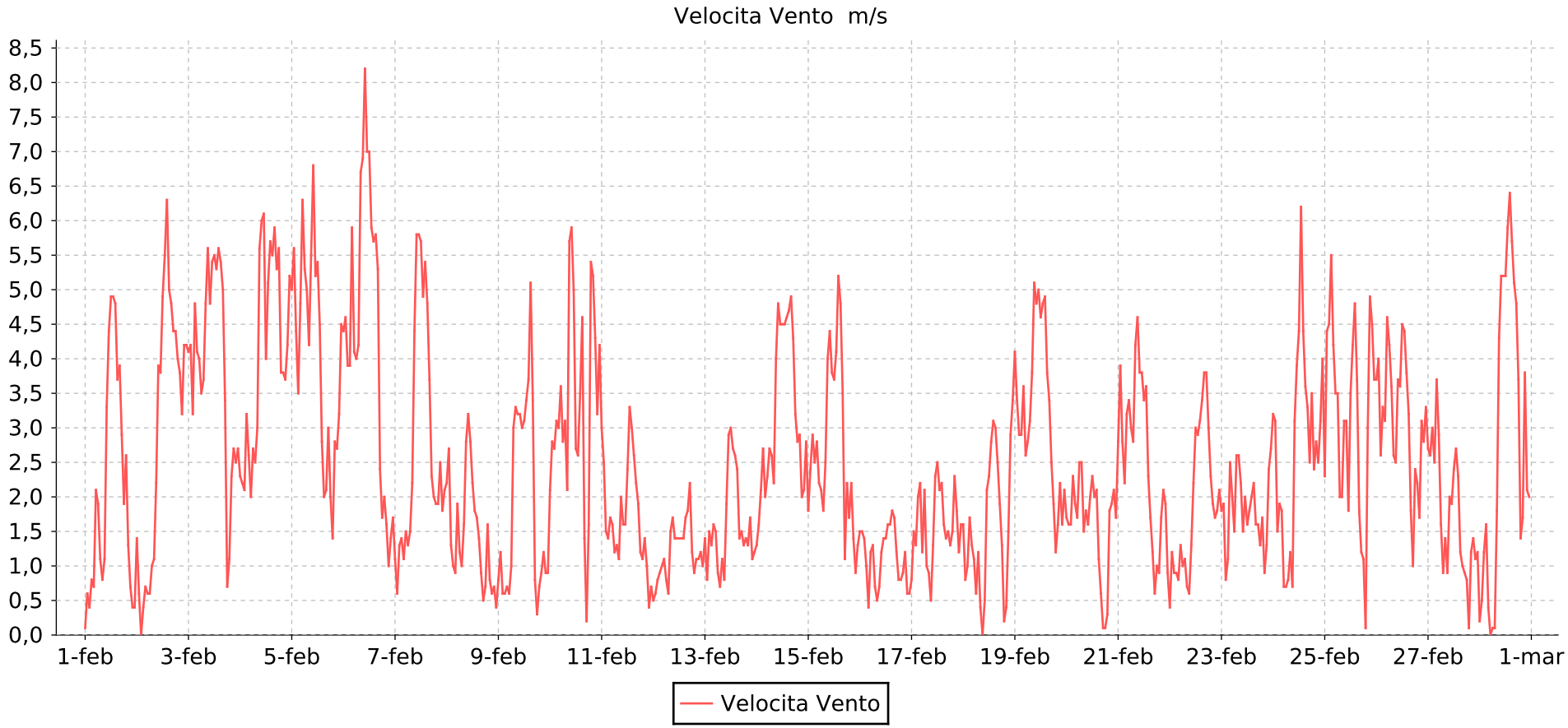

**STAZIONE:** **CENTRALE GAS CROTONE – METEO - Crotone**

# MEDIE ORARIE

**PARAMETRO :** **Velocita Vento** **Febbraio** **2017** **STAMPA DEL:** 09-03-2017 12:32:22

Tutti i valori riportati si intendono espressi in m/s

| | Giorno | | | | | | | | | | | | | | | | | | | | | | | | | | | | | | |
|---|---|---|---|---|---|---|---|---|---|---|---|---|---|---|---|---|---|---|---|---|---|---|---|---|---|---|---|---|---|---|---|
| ORA | 01 | 02 | 03 | 04 | 05 | 06 | 07 | 08 | 09 | 10 | 11 | 12 | 13 | 14 | 15 | 16 | 17 | 18 | 19 | 20 | 21 | 22 | 23 | 24 | 25 | 26 | 27 | 28 | 29 | 30 | 31 |
| 01 | 0,1 | 1,4 | 4,1 | 2,3 | 5,0 | 4,4 | 1,1 | 2,2 | 0,8 | 2,1 | 3,0 | 0,5 | 1,4 | 1,3 | 1,8 | 1,5 | 0,8 | 1,6 | 4,1 | 1,7 | 2,8 | 0,4 | 1,8 | 3,2 | 2,3 | 3,7 | 2,7 | 0,2 | | | |
| 02 | 0,6 | 0,6 | 4,2 | 2,2 | 5,6 | 4,6 | 0,6 | 2,7 | 1,2 | 2,8 | 2,5 | 0,6 | 0,8 | 1,6 | 2,4 | 1,5 | 1,5 | 0,8 | 3,4 | 1,6 | 3,9 | 1,2 | 1,9 | 3,1 | 4,4 | 4,0 | 2,6 | 0,5 | | | |
| 03 | 0,4 | 0,0 | 3,2 | 2,1 | 4,4 | 3,9 | 1,3 | 1,3 | 0,6 | 2,7 | 1,5 | 0,8 | 1,5 | 2,1 | 2,9 | 1,4 | 1,3 | 1,0 | 2,9 | 1,6 | 2,8 | 0,9 | 0,8 | 1,5 | 4,5 | 2,6 | 3,0 | 1,2 | | | |
| 04 | 0,8 | 0,4 | 4,8 | 3,2 | 3,5 | 3,9 | 1,4 | 1,0 | 0,6 | 3,1 | 1,4 | 0,9 | 1,3 | 2,7 | 2,5 | 1,0 | 2,0 | 1,7 | 2,9 | 2,3 | 2,2 | 0,9 | 1,1 | 1,9 | 5,5 | 3,3 | 2,5 | 1,6 | | | |
| 05 | 0,7 | 0,7 | 4,1 | 2,6 | 4,8 | 5,9 | 1,1 | 0,9 | 0,7 | 3,0 | 1,7 | 1,0 | 1,6 | 2,0 | 2,8 | 0,4 | 2,2 | 1,3 | 3,6 | 1,9 | 3,2 | 0,8 | 2,5 | 1,8 | 4,2 | 3,1 | 3,7 | 0,4 | | | |
| 06 | 2,1 | 0,6 | 4,0 | 2,0 | 6,3 | 4,1 | 1,5 | 1,9 | 0,6 | 3,6 | 1,6 | 1,1 | 1,5 | 2,3 | 2,2 | 1,2 | 1,2 | 1,1 | 2,6 | 1,7 | 3,4 | 1,3 | 2,0 | 0,7 | 3,5 | 4,6 | 2,9 | 0,0 | | | |
| 07 | 1,9 | 0,6 | 3,5 | 2,7 | 5,3 | 4,0 | 1,3 | 1,2 | 1,0 | 2,8 | 1,2 | 0,8 | 0,9 | 2,7 | 2,1 | 1,3 | 2,1 | 0,6 | 2,8 | 2,5 | 3,0 | 1,0 | 1,5 | 0,7 | 3,5 | 4,2 | 1,6 | 0,1 | | | |
| 08 | 1,1 | 1,0 | 3,7 | 2,5 | 5,0 | 4,2 | 1,5 | 1,0 | 3,0 | 3,1 | 1,3 | 0,6 | 0,7 | 2,6 | 1,8 | 0,7 | 1,0 | 1,2 | 3,1 | 2,5 | 2,8 | 1,1 | 2,6 | 0,8 | 2,0 | 3,6 | 0,9 | 0,1 | | | |
| 09 | 0,8 | 1,1 | 4,8 | 3,0 | 4,2 | 6,7 | 2,2 | 1,6 | 3,3 | 2,1 | 1,1 | 1,5 | 1,1 | 2,2 | 2,5 | 0,5 | 0,9 | 0,4 | 3,8 | 1,5 | 4,2 | 0,7 | 2,6 | 1,2 | 2,0 | 2,6 | 1,4 | 1,8 | | | |
| 10 | 1,1 | 2,2 | 5,6 | 5,6 | 5,5 | 6,9 | 4,4 | 2,8 | 3,2 | 5,7 | 2,0 | 1,7 | 0,8 | 4,0 | 4,0 | 0,7 | 0,5 | 0,0 | 5,1 | 1,8 | 4,6 | 0,6 | 2,2 | 0,7 | 3,1 | 2,5 | 0,9 | 4,3 | | | |
| 11 | 3,3 | 3,9 | 4,8 | 6,0 | 6,8 | 8,2 | 5,8 | 3,2 | 3,2 | 5,9 | 1,6 | 1,4 | 1,9 | 4,8 | 4,4 | 1,2 | 1,3 | 0,5 | 4,8 | 1,6 | 3,8 | 1,3 | 1,5 | 3,1 | 3,1 | 3,7 | 2,0 | 5,2 | | | |
| 12 | 4,4 | 3,8 | 5,4 | 6,1 | 5,2 | 7,0 | 5,8 | 2,8 | 3,0 | 5,0 | 1,6 | 1,4 | 2,9 | 4,5 | 3,8 | 1,4 | 2,3 | 2,1 | 5,0 | 2,0 | 3,8 | 2,2 | 2,0 | 3,9 | 1,8 | 3,6 | 1,9 | 5,2 | | | |
| 13 | 4,9 | 4,9 | 5,5 | 4,0 | 5,4 | 7,0 | 5,7 | 2,2 | 3,1 | 2,7 | 2,4 | 1,4 | 3,0 | 4,5 | 3,7 | 1,4 | 2,5 | 2,3 | 4,6 | 2,3 | 3,4 | 3,0 | 1,6 | 4,4 | 3,5 | 4,5 | 2,4 | 5,2 | | | |
| 14 | 4,9 | 5,5 | 5,3 | 5,1 | 4,5 | 5,9 | 4,9 | 1,8 | 3,4 | 2,6 | 3,3 | 1,4 | 2,7 | 4,5 | 4,1 | 1,6 | 2,1 | 2,8 | 4,8 | 2,0 | 3,6 | 2,9 | 1,8 | 6,2 | 4,2 | 4,4 | 2,7 | 5,9 | | | |
| 15 | 4,8 | 6,3 | 5,6 | 5,7 | 2,8 | 5,7 | 5,4 | 1,7 | 3,7 | 3,5 | 3,0 | 1,4 | 2,6 | 4,6 | 5,2 | 1,6 | 2,2 | 3,1 | 4,9 | 2,1 | 2,3 | 3,1 | 2,0 | 4,4 | 4,8 | 3,8 | 2,3 | 6,4 | | | |
| 16 | 3,7 | 5,0 | 5,4 | 5,5 | 2,0 | 5,8 | 4,8 | 1,4 | 5,1 | 4,6 | 2,6 | 1,7 | 2,4 | 4,7 | 4,8 | 1,8 | 1,6 | 3,0 | 3,8 | 1,1 | 1,7 | 3,4 | 2,2 | 3,6 | 3,7 | 3,2 | 1,2 | 5,7 | | | |
| 17 | 3,9 | 4,8 | 5,0 | 5,9 | 2,1 | 5,3 | 3,7 | 0,9 | 3,4 | 1,4 | 2,2 | 1,8 | 1,4 | 4,9 | 3,5 | 1,7 | 1,4 | 2,5 | 3,4 | 0,6 | 1,2 | 3,8 | 1,6 | 3,3 | 1,8 | 1,8 | 1,0 | 5,1 | | | |
| 18 | 2,9 | 4,4 | 3,4 | 5,3 | 3,0 | 2,4 | 2,3 | 0,5 | 0,8 | 0,2 | 1,9 | 2,2 | 1,5 | 4,3 | 1,1 | 1,2 | 1,5 | 1,9 | 2,5 | 0,1 | 0,6 | 3,8 | 1,6 | 2,5 | 1,2 | 1,0 | 0,9 | 4,8 | | | |
| 19 | 1,9 | 4,4 | 0,7 | 5,6 | 2,0 | 1,7 | 2,0 | 0,7 | 0,3 | 1,6 | 1,2 | 1,2 | 1,3 | 3,2 | 2,2 | 0,8 | 1,3 | 1,3 | 1,9 | 0,1 | 1,0 | 3,0 | 1,3 | 3,5 | 1,1 | 2,4 | 0,8 | 3,7 | | | |
| 20 | 2,6 | 4,0 | 1,1 | 3,8 | 1,4 | 2,0 | 1,9 | 1,6 | 0,7 | 5,4 | 1,1 | 0,9 | 1,4 | 2,8 | 1,7 | 0,8 | 1,5 | 0,2 | 1,2 | 0,3 | 0,9 | 2,3 | 1,7 | 2,4 | 0,1 | 2,2 | 0,1 | 1,4 | | | |
| 21 | 1,3 | 3,8 | 2,3 | 3,8 | 2,8 | 1,6 | 1,9 | 0,8 | 0,9 | 5,2 | 1,4 | 1,1 | 1,3 | 2,9 | 2,2 | 0,9 | 2,3 | 0,4 | 1,6 | 1,8 | 1,7 | 1,9 | 0,9 | 2,8 | 3,0 | 1,7 | 1,2 | 1,7 | | | |
| 22 | 0,7 | 3,2 | 2,7 | 3,7 | 2,7 | 1,0 | 2,5 | 0,6 | 1,2 | 4,3 | 1,0 | 1,1 | 1,7 | 2,0 | 1,4 | 1,2 | 1,8 | 1,5 | 2,2 | 1,9 | 2,1 | 1,7 | 1,3 | 2,5 | 4,9 | 3,1 | 1,4 | 3,8 | | | |
| 23 | 0,4 | 4,2 | 2,5 | 4,2 | 3,2 | 1,4 | 1,8 | 0,7 | 0,9 | 3,2 | 0,4 | 1,2 | 1,1 | 2,1 | 0,9 | 0,6 | 1,2 | 2,9 | 1,6 | 2,1 | 1,9 | 1,8 | 2,4 | 3,1 | 4,5 | 2,8 | 1,1 | 2,1 | | | |
| 24 | 0,4 | 4,2 | 2,7 | 5,2 | 4,5 | 1,7 | 2,1 | 0,4 | 0,9 | 4,2 | 0,7 | 1,0 | 1,2 | 2,8 | 1,3 | 0,6 | 1,6 | 3,4 | 2,1 | 1,7 | 0,9 | 2,1 | 2,7 | 4,0 | 3,7 | 3,3 | 1,2 | 2,0 | | | |

**LEGENDA** K=media valida; N=media non valida; T=calibrazione/manutenzione in corso; A=strumento fuori scansione; U=dato invalidato da utente; Z=dato non acquisito;C=calma di vento (V<0.3m/s)

**STAZIONE:** **CENTRALE GAS CROTONE – METEO - Crotone**

**Periodo:** **Febbraio 2017**

**PARAMETRO:** **Pressione**

**Grafico Media oraria**

**STAMPA DEL:** 09-03-2017 12:33:13

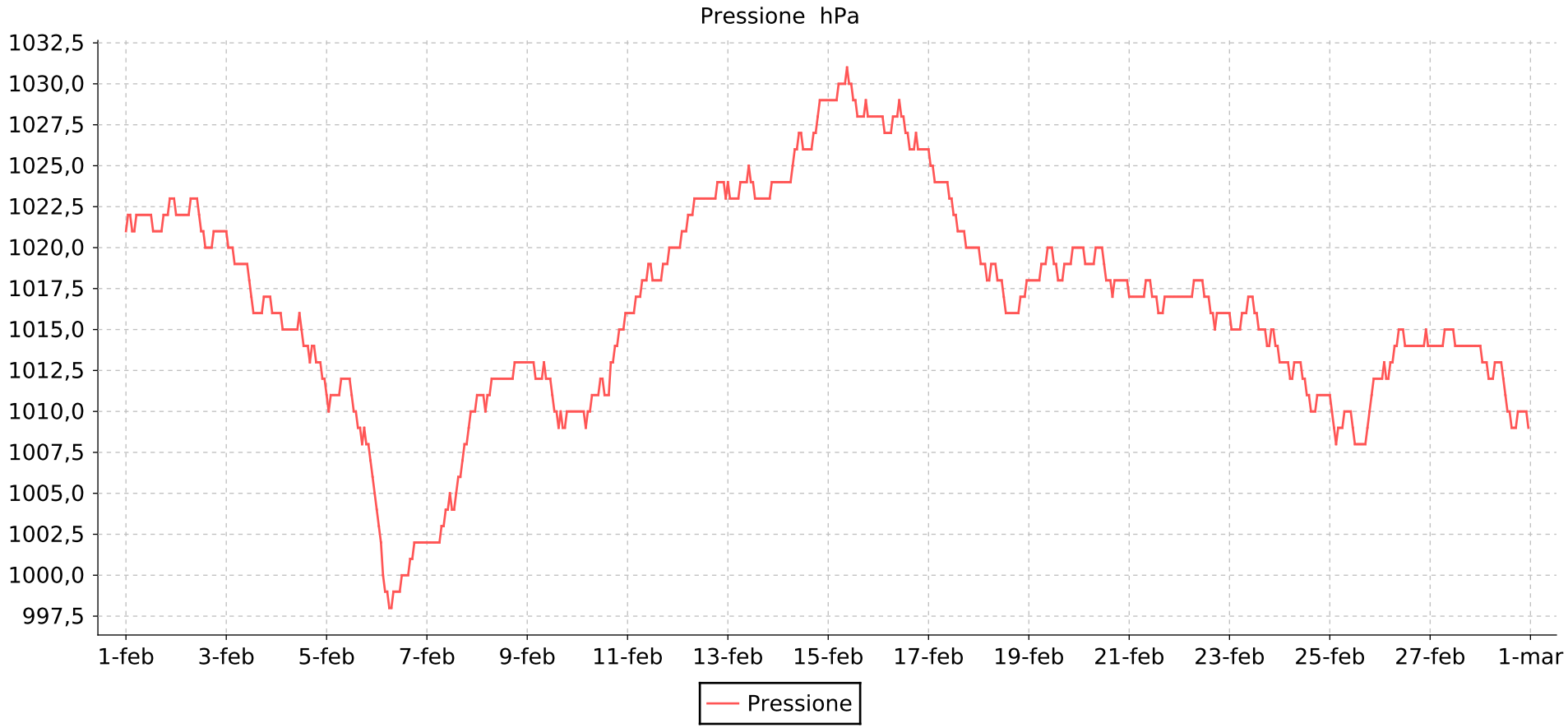

**STAZIONE:** **CENTRALE GAS CROTONE – METEO - Crotone**

# MEDIE ORARIE

**PARAMETRO :** **Pressione** **Febbraio** **2017** **STAMPA DEL:** 09-03-2017 12:32:22

Tutti i valori riportati si intendono espressi in hPa

| | Giorno | | | | | | | | | | | | | | | | | | | | | | | | | | | | | | |
|---|---|---|---|---|---|---|---|---|---|---|---|---|---|---|---|---|---|---|---|---|---|---|---|---|---|---|---|---|---|---|---|
| **ORA** | **01** | **02** | **03** | **04** | **05** | **06** | **07** | **08** | **09** | **10** | **11** | **12** | **13** | **14** | **15** | **16** | **17** | **18** | **19** | **20** | **21** | **22** | **23** | **24** | **25** | **26** | **27** | **28** | **29** | **30** | **31** |
| 01 | 1021 | 1022 | 1021 | 1016 | 1011 | 1004 | 1002 | 1011 | 1013 | 1010 | 1016 | 1020 | 1024 | 1024 | 1029 | 1028 | 1026 | 1020 | 1018 | 1020 | 1017 | 1017 | 1016 | 1013 | 1011 | 1012 | 1014 | 1014 | | | |
| 02 | 1022 | 1022 | 1020 | 1016 | 1010 | 1003 | 1002 | 1011 | 1013 | 1010 | 1016 | 1020 | 1023 | 1024 | 1029 | 1028 | 1025 | 1019 | 1018 | 1020 | 1017 | 1017 | 1015 | 1013 | 1010 | 1012 | 1014 | 1013 | | | |
| 03 | 1022 | 1022 | 1020 | 1016 | 1011 | 1002 | 1002 | 1011 | 1013 | 1010 | 1016 | 1021 | 1023 | 1024 | 1029 | 1028 | 1025 | 1019 | 1018 | 1020 | 1017 | 1017 | 1015 | 1013 | 1009 | 1013 | 1014 | 1013 | | | |
| 04 | 1021 | 1022 | 1020 | 1015 | 1011 | 1000 | 1002 | 1011 | 1013 | 1010 | 1016 | 1021 | 1023 | 1024 | 1029 | 1027 | 1024 | 1019 | 1018 | 1019 | 1017 | 1017 | 1015 | 1013 | 1008 | 1012 | 1014 | 1013 | | | |
| 05 | 1021 | 1022 | 1019 | 1015 | 1011 | 999 | 1002 | 1010 | 1012 | 1009 | 1017 | 1021 | 1023 | 1024 | 1029 | 1027 | 1024 | 1018 | 1018 | 1019 | 1017 | 1017 | 1015 | 1013 | 1009 | 1012 | 1014 | 1012 | | | |
| 06 | 1022 | 1022 | 1019 | 1015 | 1011 | 999 | 1002 | 1011 | 1012 | 1010 | 1017 | 1022 | 1023 | 1024 | 1030 | 1027 | 1024 | 1018 | 1018 | 1019 | 1017 | 1017 | 1015 | 1012 | 1009 | 1013 | 1014 | 1012 | | | |
| 07 | 1022 | 1022 | 1019 | 1015 | 1011 | 998 | 1002 | 1011 | 1012 | 1010 | 1017 | 1022 | 1024 | 1024 | 1030 | 1027 | 1024 | 1019 | 1019 | 1019 | 1017 | 1017 | 1016 | 1012 | 1009 | 1013 | 1014 | 1012 | | | |
| 08 | 1022 | 1023 | 1019 | 1015 | 1012 | 998 | 1003 | 1012 | 1012 | 1011 | 1018 | 1022 | 1024 | 1025 | 1030 | 1028 | 1024 | 1019 | 1019 | 1019 | 1017 | 1018 | 1016 | 1013 | 1010 | 1014 | 1015 | 1013 | | | |
| 09 | 1022 | 1023 | 1019 | 1015 | 1012 | 999 | 1003 | 1012 | 1013 | 1011 | 1018 | 1023 | 1024 | 1026 | 1030 | 1028 | 1024 | 1019 | 1019 | 1020 | 1018 | 1018 | 1016 | 1013 | 1010 | 1014 | 1015 | 1013 | | | |
| 10 | 1022 | 1023 | 1019 | 1015 | 1012 | 999 | 1004 | 1012 | 1012 | 1011 | 1018 | 1023 | 1024 | 1026 | 1031 | 1028 | 1024 | 1018 | 1020 | 1020 | 1018 | 1018 | 1017 | 1013 | 1010 | 1015 | 1015 | 1013 | | | |
| 11 | 1022 | 1023 | 1019 | 1015 | 1012 | 999 | 1004 | 1012 | 1012 | 1011 | 1019 | 1023 | 1025 | 1027 | 1030 | 1029 | 1023 | 1018 | 1020 | 1020 | 1018 | 1018 | 1017 | 1013 | 1010 | 1015 | 1015 | 1013 | | | |
| 12 | 1022 | 1022 | 1018 | 1016 | 1012 | 999 | 1005 | 1012 | 1012 | 1012 | 1019 | 1023 | 1024 | 1027 | 1030 | 1028 | 1023 | 1018 | 1020 | 1020 | 1017 | 1018 | 1017 | 1012 | 1009 | 1015 | 1015 | 1012 | | | |
| 13 | 1022 | 1021 | 1017 | 1015 | 1011 | 1000 | 1004 | 1012 | 1011 | 1012 | 1018 | 1023 | 1024 | 1026 | 1029 | 1028 | 1022 | 1017 | 1019 | 1019 | 1017 | 1017 | 1016 | 1012 | 1008 | 1014 | 1014 | 1011 | | | |
| 14 | 1021 | 1021 | 1016 | 1014 | 1010 | 1000 | 1004 | 1012 | 1010 | 1011 | 1018 | 1023 | 1023 | 1026 | 1029 | 1027 | 1022 | 1016 | 1019 | 1018 | 1017 | 1017 | 1016 | 1011 | 1008 | 1014 | 1014 | 1010 | | | |
| 15 | 1021 | 1020 | 1016 | 1014 | 1010 | 1000 | 1005 | 1012 | 1010 | 1011 | 1018 | 1023 | 1023 | 1026 | 1028 | 1027 | 1021 | 1016 | 1018 | 1018 | 1016 | 1017 | 1015 | 1011 | 1008 | 1014 | 1014 | 1010 | | | |
| 16 | 1021 | 1020 | 1016 | 1014 | 1009 | 1000 | 1006 | 1012 | 1009 | 1011 | 1018 | 1023 | 1023 | 1026 | 1028 | 1026 | 1021 | 1016 | 1018 | 1018 | 1016 | 1016 | 1015 | 1010 | 1008 | 1014 | 1014 | 1009 | | | |
| 17 | 1021 | 1020 | 1016 | 1013 | 1009 | 1001 | 1006 | 1012 | 1010 | 1013 | 1018 | 1023 | 1023 | 1026 | 1028 | 1026 | 1021 | 1016 | 1018 | 1017 | 1016 | 1016 | 1015 | 1010 | 1008 | 1014 | 1014 | 1009 | | | |
| 18 | 1021 | 1020 | 1016 | 1014 | 1008 | 1001 | 1007 | 1012 | 1009 | 1013 | 1019 | 1023 | 1023 | 1027 | 1028 | 1026 | 1021 | 1016 | 1019 | 1018 | 1017 | 1015 | 1015 | 1010 | 1008 | 1014 | 1014 | 1009 | | | |
| 19 | 1022 | 1021 | 1017 | 1014 | 1009 | 1002 | 1008 | 1013 | 1009 | 1014 | 1019 | 1023 | 1023 | 1027 | 1029 | 1027 | 1020 | 1016 | 1019 | 1018 | 1017 | 1016 | 1014 | 1011 | 1009 | 1014 | 1014 | 1010 | | | |
| 20 | 1022 | 1021 | 1017 | 1013 | 1008 | 1002 | 1008 | 1013 | 1010 | 1014 | 1019 | 1024 | 1023 | 1028 | 1028 | 1026 | 1020 | 1016 | 1019 | 1018 | 1017 | 1016 | 1014 | 1011 | 1010 | 1014 | 1014 | 1010 | | | |
| 21 | 1022 | 1021 | 1017 | 1013 | 1008 | 1002 | 1009 | 1013 | 1010 | 1015 | 1020 | 1024 | 1023 | 1029 | 1028 | 1026 | 1020 | 1017 | 1019 | 1018 | 1017 | 1016 | 1015 | 1011 | 1011 | 1014 | 1014 | 1010 | | | |
| 22 | 1023 | 1021 | 1017 | 1013 | 1007 | 1002 | 1010 | 1013 | 1010 | 1015 | 1020 | 1024 | 1024 | 1029 | 1028 | 1026 | 1020 | 1017 | 1020 | 1018 | 1017 | 1016 | 1015 | 1011 | 1012 | 1014 | 1014 | 1010 | | | |
| 23 | 1023 | 1021 | 1016 | 1012 | 1006 | 1002 | 1010 | 1013 | 1010 | 1015 | 1020 | 1024 | 1024 | 1029 | 1028 | 1026 | 1020 | 1017 | 1020 | 1018 | 1017 | 1016 | 1014 | 1011 | 1012 | 1015 | 1014 | 1010 | | | |
| 24 | 1023 | 1021 | 1016 | 1012 | 1005 | 1002 | 1010 | 1013 | 1010 | 1016 | 1020 | 1023 | 1024 | 1029 | 1028 | 1026 | 1020 | 1018 | 1020 | 1018 | 1017 | 1016 | 1014 | 1011 | 1012 | 1014 | 1014 | 1009 | | | |

**LEGENDA** K=media valida; N=media non valida; T=calibrazione/manutenzione in corso; A=strumento fuori scansione; U=dato invalidato da utente; Z=dato non acquisito;C=calma di vento (V<0.3m/s)

**STAZIONE:** **CENTRALE GAS CROTONE – METEO - Crotone**

**Periodo:** **Febbraio 2017**

**PARAMETRO:** **Radiazione Globale**

**Grafico Media oraria**

**STAMPA DEL:** 09-03-2017 12:33:17

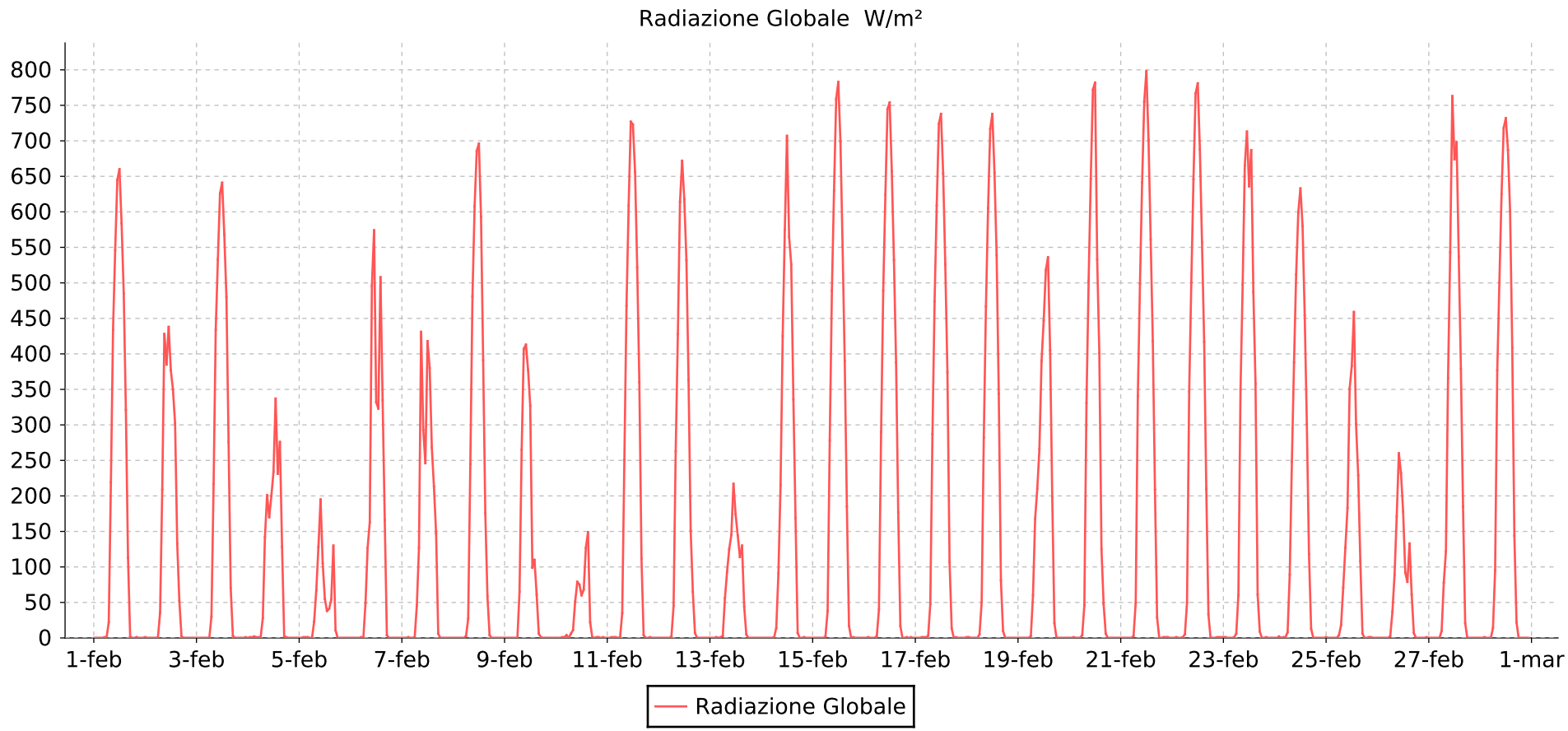

**STAZIONE:** **CENTRALE GAS CROTONE – METEO - Crotone**

# MEDIE ORARIE

**PARAMETRO :** **Radiazione Globale** **Febbraio** **2017** **STAMPA DEL:** 09-03-2017 12:32:23

Tutti i valori riportati si intendono espressi in W/m²

| | Giorno | | | | | | | | | | | | | | | | | | | | | | | | | | | | | | |
|---|---|---|---|---|---|---|---|---|---|---|---|---|---|---|---|---|---|---|---|---|---|---|---|---|---|---|---|---|---|---|---|
| ORA | 01 | 02 | 03 | 04 | 05 | 06 | 07 | 08 | 09 | 10 | 11 | 12 | 13 | 14 | 15 | 16 | 17 | 18 | 19 | 20 | 21 | 22 | 23 | 24 | 25 | 26 | 27 | 28 | 29 | 30 | 31 |
| 01 | 0 | 1 | 0 | 0 | 0 | 0 | 0 | 0 | 0 | 0 | 0 | 0 | 0 | 0 | 0 | 0 | 0 | 1 | 0 | 0 | 0 | 0 | 1 | 0 | 1 | 0 | 0 | 0 | | | |
| 02 | 0 | 0 | 0 | 1 | 0 | 0 | 0 | 0 | 0 | 0 | 0 | 0 | 0 | 0 | 0 | 0 | 0 | 1 | 0 | 0 | 0 | 0 | 1 | 0 | 0 | 0 | 0 | 0 | | | |
| 03 | 0 | 0 | 0 | 1 | 1 | 0 | 0 | 0 | 0 | 0 | 1 | 0 | 0 | 0 | 0 | 1 | 0 | 0 | 0 | 1 | 0 | 1 | 0 | 2 | 0 | 0 | 0 | 1 | | | |
| 04 | 0 | 0 | 0 | 2 | 1 | 0 | 1 | 0 | 0 | 1 | 1 | 0 | 1 | 0 | 0 | 0 | 1 | 0 | 0 | 0 | 0 | 0 | 0 | 0 | 0 | 0 | 0 | 0 | | | |
| 05 | 0 | 0 | 0 | 1 | 1 | 0 | 0 | 0 | 0 | 1 | 1 | 0 | 0 | 0 | 0 | 0 | 1 | 0 | 0 | 0 | 0 | 0 | 0 | 1 | 0 | 0 | 0 | 0 | | | |
| 06 | 1 | 0 | 0 | 1 | 0 | 1 | 0 | 0 | 0 | 4 | 0 | 0 | 1 | 0 | 0 | 0 | 1 | 0 | 0 | 0 | 0 | 1 | 1 | 1 | 0 | 0 | 0 | 0 | | | |
| 07 | 1 | 1 | 0 | 1 | 0 | 0 | 1 | 3 | 0 | 0 | 1 | 2 | 3 | 1 | 2 | 3 | 3 | 5 | 3 | 4 | 3 | 5 | 6 | 8 | 4 | 3 | 10 | 14 | | | |
| 08 | 22 | 36 | 30 | 28 | 23 | 49 | 46 | 27 | 65 | 6 | 35 | 45 | 56 | 14 | 38 | 40 | 48 | 50 | 60 | 46 | 49 | 50 | 60 | 89 | 18 | 37 | 78 | 95 | | | |
| 09 | 219 | 209 | 217 | 142 | 67 | 127 | 127 | 245 | 265 | 11 | 251 | 263 | 93 | 91 | 278 | 290 | 287 | 282 | 168 | 331 | 341 | 347 | 350 | 248 | 71 | 89 | 122 | 377 | | | |
| 10 | 434 | 428 | 434 | 201 | 128 | 163 | 431 | 481 | 407 | 51 | 468 | 428 | 125 | 215 | 489 | 489 | 474 | 467 | 210 | 503 | 499 | 501 | 498 | 388 | 127 | 171 | 366 | 501 | | | |
| 11 | 546 | 385 | 533 | 170 | 195 | 496 | 293 | 608 | 413 | 79 | 609 | 614 | 145 | 425 | 630 | 624 | 609 | 605 | 266 | 646 | 641 | 646 | 665 | 512 | 183 | 260 | 543 | 625 | | | |
| 12 | 645 | 438 | 626 | 200 | 105 | 574 | 246 | 686 | 377 | 75 | 727 | 672 | 217 | 575 | 759 | 745 | 724 | 717 | 390 | 772 | 755 | 767 | 713 | 599 | 351 | 232 | 763 | 718 | | | |
| 13 | 660 | 377 | 641 | 234 | 55 | 332 | 418 | 696 | 327 | 60 | 723 | 618 | 174 | 707 | 783 | 754 | 738 | 738 | 447 | 782 | 798 | 781 | 636 | 633 | 383 | 178 | 674 | 732 | | | |
| 14 | 584 | 350 | 568 | 337 | 38 | 323 | 380 | 593 | 99 | 68 | 656 | 532 | 144 | 565 | 699 | 657 | 654 | 655 | 518 | 533 | 701 | 688 | 687 | 580 | 459 | 92 | 698 | 687 | | | |
| 15 | 485 | 302 | 480 | 231 | 41 | 508 | 268 | 391 | 110 | 127 | 522 | 363 | 114 | 526 | 551 | 532 | 526 | 539 | 536 | 401 | 561 | 557 | 487 | 454 | 301 | 79 | 537 | 601 | | | |
| 16 | 321 | 133 | 276 | 276 | 54 | 335 | 213 | 176 | 61 | 149 | 360 | 151 | 130 | 336 | 390 | 388 | 374 | 344 | 405 | 125 | 418 | 417 | 358 | 301 | 229 | 133 | 379 | 409 | | | |
| 17 | 113 | 52 | 70 | 128 | 130 | 166 | 147 | 59 | 6 | 22 | 112 | 65 | 44 | 169 | 185 | 177 | 107 | 81 | 198 | 48 | 209 | 210 | 61 | 118 | 108 | 61 | 185 | 144 | | | |
| 18 | 2 | 2 | 3 | 2 | 11 | 4 | 6 | 4 | 1 | 1 | 4 | 7 | 5 | 7 | 17 | 17 | 13 | 10 | 21 | 6 | 29 | 33 | 9 | 13 | 6 | 7 | 21 | 22 | | | |
| 19 | 0 | 0 | 0 | 1 | 0 | 0 | 0 | 0 | 0 | 0 | 0 | 0 | 0 | 0 | 0 | 0 | 0 | 0 | 0 | 0 | 0 | 0 | 0 | 0 | 0 | 0 | 0 | 0 | | | |
| 20 | 0 | 0 | 0 | 0 | 0 | 0 | 0 | 0 | 0 | 1 | 0 | 0 | 0 | 0 | 1 | 0 | 1 | 0 | 0 | 0 | 0 | 0 | 0 | 0 | 0 | 0 | 0 | 0 | | | |
| 21 | 1 | 0 | 0 | 0 | 0 | 0 | 0 | 0 | 0 | 1 | 1 | 0 | 0 | 1 | 0 | 1 | 0 | 0 | 0 | 0 | 1 | 0 | 1 | 0 | 1 | 0 | 0 | 0 | | | |
| 22 | 0 | 0 | 0 | 0 | 0 | 0 | 0 | 0 | 0 | 0 | 0 | 0 | 0 | 0 | 0 | 0 | 0 | 0 | 0 | 0 | 1 | 1 | 0 | 0 | 1 | 0 | 0 | 0 | | | |
| 23 | 0 | 0 | 0 | 0 | 0 | 0 | 0 | 0 | 0 | 1 | 0 | 0 | 0 | 0 | 0 | 1 | 0 | 0 | 0 | 0 | 1 | 1 | 0 | 0 | 0 | 0 | 0 | 0 | | | |
| 24 | 0 | 0 | 1 | 0 | 0 | 0 | 0 | 0 | 0 | 0 | 0 | 0 | 0 | 0 | 0 | 0 | 0 | 0 | 0 | 0 | 0 | 1 | 0 | 0 | 0 | 1 | 0 | 0 | | | |

**LEGENDA** K=media valida; N=media non valida; T=calibrazione/manutenzione in corso; A=strumento fuori scansione; U=dato invalidato da utente; Z=dato non acquisito;C=calma di vento (V<0.3m/s)

**STAZIONE:** **CENTRALE GAS CROTONE – METEO - Crotone**

**Periodo:** **Febbraio 2017**

**PARAMETRO:** **Umidita**

**Grafico Media oraria**

**STAMPA DEL:** 09-03-2017 12:33:14

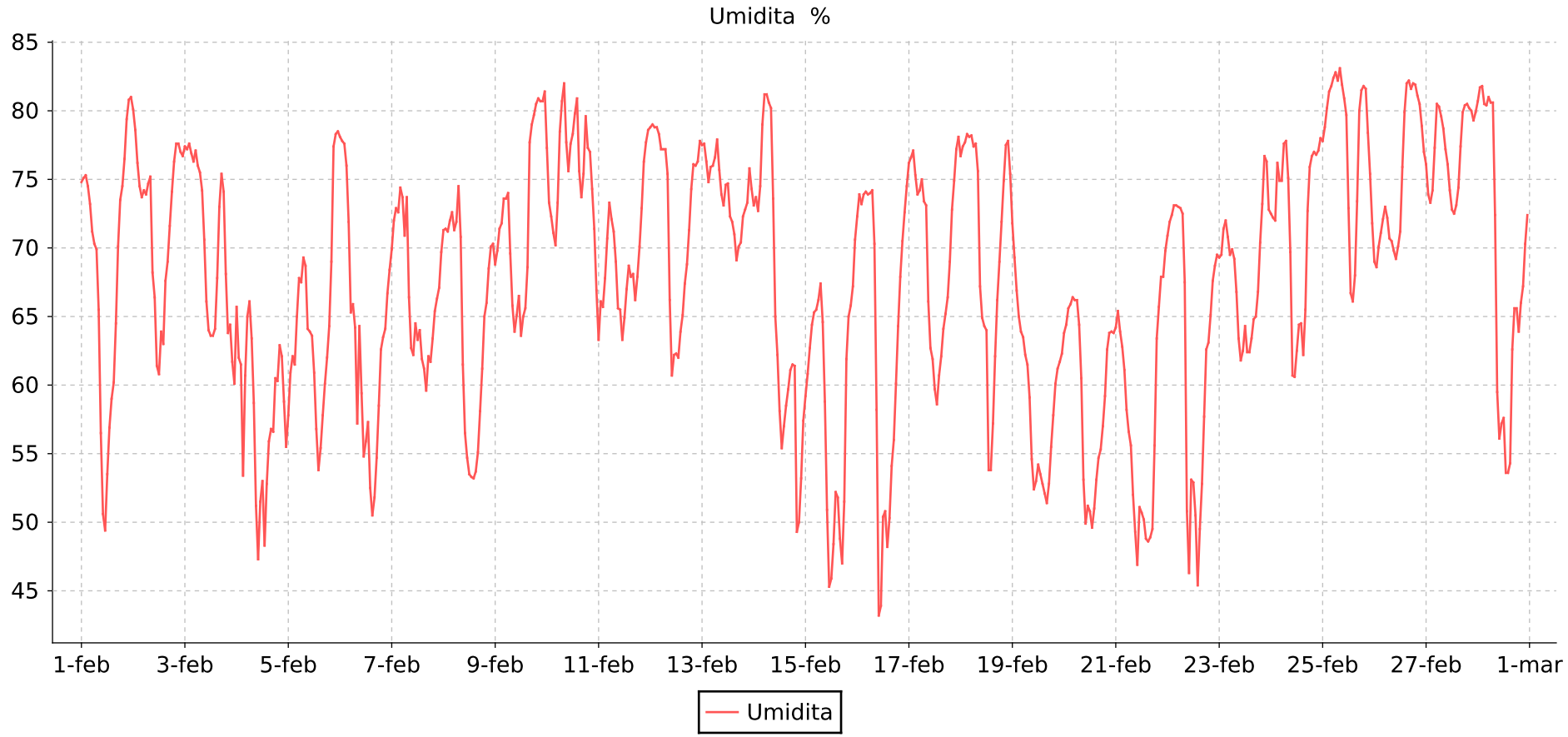

**STAZIONE:** **CENTRALE GAS CROTONE – METEO - Crotone**

# MEDIE ORARIE

**PARAMETRO :** **Umidita** **Febbraio** **2017** **STAMPA DEL:** 09-03-2017 12:32:22

Tutti i valori riportati si intendono espressi in %

| | Giorno | | | | | | | | | | | | | | | | | | | | | | | | | | | | | | |
|---|---|---|---|---|---|---|---|---|---|---|---|---|---|---|---|---|---|---|---|---|---|---|---|---|---|---|---|---|---|---|---|
| **ORA** | **01** | **02** | **03** | **04** | **05** | **06** | **07** | **08** | **09** | **10** | **11** | **12** | **13** | **14** | **15** | **16** | **17** | **18** | **19** | **20** | **21** | **22** | **23** | **24** | **25** | **26** | **27** | **28** | **29** | **30** | **31** |
| 01 | 74,8 | 80,1 | 77,4 | 65,7 | 57,8 | 78,1 | 69,9 | 71,3 | 68,8 | 77,3 | 63,3 | 78,8 | 77,5 | 73,1 | 59,2 | 72,3 | 76,2 | 76,7 | 71,8 | 63,8 | 64,2 | 70,9 | 69,3 | 72,5 | 77,8 | 69,0 | 76,1 | 80,7 | | | |
| 02 | 75,1 | 78,6 | 77,2 | 62,0 | 60,9 | 77,8 | 72,0 | 71,4 | 69,8 | 73,3 | 66,1 | 79,0 | 77,6 | 73,7 | 60,8 | 73,9 | 76,6 | 77,4 | 69,3 | 64,4 | 65,4 | 71,9 | 69,5 | 72,2 | 78,8 | 68,6 | 73,9 | 81,7 | | | |
| 03 | 75,3 | 76,2 | 77,6 | 61,5 | 62,1 | 77,6 | 72,9 | 71,2 | 71,4 | 72,3 | 65,7 | 78,8 | 76,3 | 72,7 | 62,7 | 73,2 | 77,1 | 77,7 | 66,9 | 65,6 | 63,9 | 72,4 | 71,4 | 72,0 | 80,2 | 70,1 | 73,3 | 81,8 | | | |
| 04 | 74,5 | 74,5 | 76,9 | 53,4 | 61,5 | 76,0 | 72,6 | 72,0 | 71,8 | 71,1 | 67,8 | 78,8 | 74,8 | 74,5 | 64,4 | 73,9 | 75,3 | 78,3 | 65,0 | 65,9 | 62,8 | 73,1 | 72,0 | 76,2 | 81,4 | 71,1 | 74,2 | 80,5 | | | |
| 05 | 73,2 | 73,7 | 76,3 | 60,7 | 65,0 | 71,9 | 74,4 | 72,6 | 73,6 | 70,2 | 70,7 | 78,3 | 75,9 | 79,0 | 65,3 | 74,1 | 73,9 | 78,1 | 63,9 | 66,4 | 61,1 | 73,1 | 70,8 | 74,9 | 81,8 | 72,1 | 77,3 | 80,4 | | | |
| 06 | 71,2 | 74,2 | 77,1 | 65,0 | 67,8 | 65,3 | 73,7 | 71,3 | 73,6 | 73,3 | 73,3 | 77,2 | 76,0 | 81,2 | 65,5 | 73,9 | 74,2 | 78,2 | 63,5 | 66,2 | 58,2 | 73,0 | 69,5 | 74,9 | 82,4 | 73,0 | 80,5 | 81,0 | | | |
| 07 | 70,3 | 73,9 | 76,0 | 66,1 | 67,5 | 65,9 | 70,9 | 71,9 | 74,0 | 78,5 | 72,1 | 77,2 | 76,6 | 81,2 | 66,2 | 74,0 | 75,0 | 77,4 | 62,2 | 66,2 | 56,6 | 72,9 | 69,9 | 77,6 | 82,8 | 72,2 | 80,3 | 80,6 | | | |
| 08 | 69,9 | 74,7 | 75,5 | 63,4 | 69,3 | 64,2 | 73,7 | 74,5 | 69,6 | 80,7 | 71,2 | 77,2 | 77,9 | 80,6 | 67,4 | 74,2 | 73,4 | 77,6 | 61,5 | 64,4 | 55,6 | 72,5 | 69,2 | 77,8 | 82,2 | 70,7 | 79,6 | 80,6 | | | |
| 09 | 65,5 | 75,2 | 74,2 | 58,7 | 68,7 | 57,2 | 66,4 | 70,8 | 65,8 | 82,0 | 69,0 | 75,4 | 75,7 | 80,2 | 64,6 | 70,3 | 73,1 | 75,6 | 59,1 | 60,5 | 52,0 | 67,5 | 66,8 | 75,1 | 83,1 | 70,5 | 78,7 | 72,4 | | | |
| 10 | 56,5 | 68,2 | 70,6 | 51,2 | 64,1 | 64,3 | 62,7 | 61,5 | 63,9 | 77,7 | 65,6 | 66,2 | 73,9 | 73,6 | 58,8 | 58,2 | 66,1 | 67,2 | 54,6 | 53,1 | 49,3 | 50,8 | 63,4 | 69,7 | 81,9 | 69,8 | 77,2 | 59,5 | | | |
| 11 | 50,6 | 66,4 | 66,1 | 47,3 | 63,9 | 59,4 | 62,2 | 56,5 | 65,1 | 75,6 | 65,5 | 60,7 | 73,1 | 65,0 | 50,9 | 43,2 | 62,7 | 64,9 | 52,4 | 49,9 | 46,9 | 46,3 | 61,8 | 60,7 | 80,9 | 69,2 | 76,1 | 56,1 | | | |
| 12 | 49,4 | 61,4 | 64,0 | 51,5 | 63,6 | 54,8 | 64,5 | 54,7 | 66,5 | 77,6 | 63,3 | 62,2 | 74,6 | 62,2 | 45,3 | 43,9 | 61,9 | 64,3 | 53,0 | 51,2 | 51,1 | 53,1 | 62,5 | 60,6 | 79,7 | 70,1 | 74,2 | 57,2 | | | |
| 13 | 53,5 | 60,8 | 63,6 | 53,0 | 60,9 | 55,9 | 63,3 | 53,5 | 63,6 | 78,3 | 64,9 | 62,3 | 74,7 | 58,1 | 45,9 | 50,4 | 59,7 | 64,0 | 54,2 | 50,8 | 50,7 | 52,9 | 64,3 | 62,5 | 72,9 | 71,2 | 72,8 | 57,6 | | | |
| 14 | 56,9 | 63,9 | 63,6 | 48,3 | 56,8 | 57,3 | 64,0 | 53,3 | 65,0 | 79,8 | 67,0 | 62,0 | 72,3 | 55,4 | 48,4 | 50,8 | 58,6 | 53,8 | 53,5 | 49,6 | 50,2 | 50,5 | 62,4 | 64,4 | 66,7 | 75,9 | 72,5 | 53,6 | | | |
| 15 | 59,0 | 63,0 | 64,1 | 52,8 | 53,8 | 52,5 | 61,9 | 53,2 | 65,6 | 80,9 | 68,7 | 63,9 | 71,9 | 57,0 | 52,2 | 48,2 | 60,7 | 53,8 | 52,8 | 51,0 | 48,8 | 45,4 | 62,4 | 64,5 | 66,1 | 79,9 | 73,1 | 53,6 | | | |
| 16 | 60,2 | 67,6 | 67,8 | 55,9 | 55,4 | 50,5 | 61,2 | 53,7 | 68,6 | 75,6 | 67,9 | 65,1 | 71,0 | 58,5 | 51,8 | 50,3 | 62,1 | 57,2 | 52,1 | 53,1 | 48,6 | 49,5 | 63,4 | 62,2 | 68,0 | 82,0 | 74,4 | 54,3 | | | |
| 17 | 64,5 | 69,0 | 73,0 | 56,8 | 57,8 | 51,8 | 59,6 | 55,1 | 77,7 | 73,7 | 68,1 | 67,4 | 69,1 | 59,7 | 48,8 | 54,1 | 64,1 | 62,1 | 51,4 | 54,7 | 48,9 | 52,8 | 64,8 | 65,5 | 73,4 | 82,2 | 77,4 | 62,6 | | | |
| 18 | 70,1 | 71,6 | 75,4 | 56,6 | 60,1 | 54,7 | 62,1 | 58,1 | 79,0 | 75,4 | 66,2 | 68,8 | 70,1 | 61,1 | 47,0 | 56,0 | 65,2 | 66,2 | 52,8 | 55,3 | 49,5 | 57,7 | 65,0 | 72,7 | 80,0 | 81,6 | 79,9 | 65,6 | | | |
| 19 | 73,5 | 74,1 | 74,1 | 60,5 | 62,0 | 58,5 | 61,7 | 61,2 | 79,7 | 79,6 | 67,9 | 71,3 | 70,4 | 61,5 | 51,5 | 60,1 | 66,4 | 69,0 | 55,5 | 57,0 | 55,6 | 62,6 | 66,8 | 75,9 | 81,5 | 82,0 | 80,4 | 65,6 | | | |
| 20 | 74,5 | 76,3 | 68,1 | 60,3 | 64,3 | 62,6 | 63,4 | 65,0 | 80,5 | 77,3 | 70,1 | 74,3 | 72,3 | 61,4 | 61,9 | 64,3 | 69,0 | 71,9 | 57,8 | 59,2 | 63,4 | 63,1 | 70,4 | 76,7 | 81,8 | 81,9 | 80,5 | 63,9 | | | |
| 21 | 76,5 | 77,6 | 63,8 | 62,9 | 69,0 | 63,5 | 65,4 | 66,0 | 80,9 | 77,0 | 72,9 | 76,1 | 72,8 | 49,3 | 65,0 | 67,9 | 72,8 | 74,9 | 60,1 | 62,6 | 65,7 | 65,1 | 73,2 | 77,0 | 81,6 | 81,1 | 80,2 | 66,0 | | | |
| 22 | 79,4 | 77,6 | 64,4 | 62,1 | 77,4 | 64,1 | 66,3 | 68,5 | 80,7 | 74,3 | 76,3 | 76,0 | 73,3 | 50,0 | 65,8 | 70,5 | 74,9 | 77,5 | 61,2 | 63,8 | 67,9 | 67,6 | 76,7 | 76,8 | 78,4 | 80,5 | 80,0 | 67,2 | | | |
| 23 | 80,8 | 77,0 | 61,7 | 58,8 | 78,3 | 66,7 | 67,1 | 70,1 | 80,7 | 71,4 | 77,7 | 76,3 | 75,8 | 53,2 | 67,2 | 72,6 | 77,2 | 77,8 | 61,7 | 63,9 | 67,9 | 68,7 | 76,3 | 77,1 | 75,4 | 78,9 | 79,3 | 70,3 | | | |
| 24 | 81,0 | 76,7 | 60,1 | 55,5 | 78,5 | 68,4 | 69,7 | 70,3 | 81,4 | 66,9 | 78,6 | 77,8 | 74,3 | 57,4 | 70,6 | 74,5 | 78,1 | 75,4 | 62,3 | 63,8 | 69,8 | 69,5 | 72,8 | 78,0 | 71,8 | 77,0 | 79,9 | 72,4 | | | |

**LEGENDA** K=media valida; N=media non valida; T=calibrazione/manutenzione in corso; A=strumento fuori scansione; U=dato invalidato da utente; Z=dato non acquisito;C=calma di vento (V<0.3m/s)

**STAZIONE:** **CENTRALE GAS CROTONE – METEO - Crotone**

**Periodo:** **Febbraio 2017**

**PARAMETRO:** **Temperatura**

**Grafico Media oraria**

**STAMPA DEL:** 09-03-2017 12:33:13

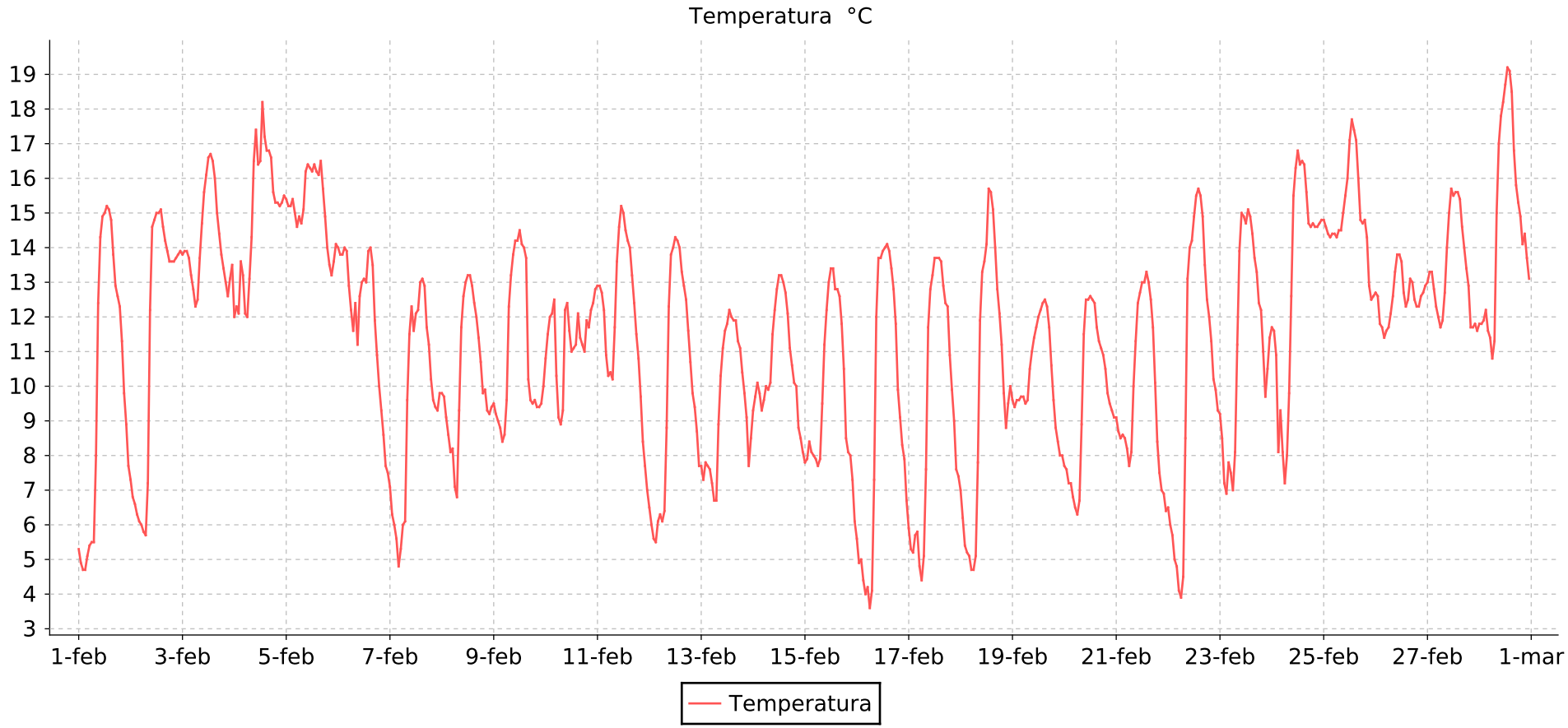

**STAZIONE:** **CENTRALE GAS CROTONE – METEO - Crotone**

# MEDIE ORARIE

**PARAMETRO :** **Temperatura** **Febbraio** **2017** **STAMPA DEL:** 09-03-2017 12:32:22

Tutti i valori riportati si intendono espressi in °C

| | Giorno | | | | | | | | | | | | | | | | | | | | | | | | | | | | | | |
|---|---|---|---|---|---|---|---|---|---|---|---|---|---|---|---|---|---|---|---|---|---|---|---|---|---|---|---|---|---|---|---|
| ORA | 01 | 02 | 03 | 04 | 05 | 06 | 07 | 08 | 09 | 10 | 11 | 12 | 13 | 14 | 15 | 16 | 17 | 18 | 19 | 20 | 21 | 22 | 23 | 24 | 25 | 26 | 27 | 28 | 29 | 30 | 31 |
| 01 | 5,3 | 7,3 | 13,8 | 12,0 | 15,4 | 14,0 | 7,1 | 9,8 | 9,5 | 10,8 | 12,9 | 6,5 | 7,7 | 9,3 | 7,8 | 5,6 | 5,9 | 7,0 | 9,6 | 7,7 | 9,1 | 6,5 | 9,2 | 11,7 | 14,8 | 12,7 | 13,0 | 11,8 | | | |
| 02 | 4,9 | 6,8 | 13,9 | 12,3 | 15,2 | 13,8 | 6,3 | 9,7 | 9,2 | 11,5 | 12,9 | 6,0 | 7,3 | 9,7 | 7,9 | 4,9 | 5,3 | 6,2 | 9,4 | 7,6 | 8,7 | 6,0 | 8,5 | 11,6 | 14,6 | 12,6 | 13,3 | 11,8 | | | |
| 03 | 4,7 | 6,6 | 13,9 | 12,1 | 15,2 | 13,8 | 6,0 | 9,1 | 9,0 | 12,0 | 12,7 | 5,6 | 7,8 | 10,1 | 8,4 | 5,0 | 5,2 | 5,4 | 9,6 | 7,2 | 8,5 | 5,7 | 7,2 | 10,9 | 14,4 | 11,8 | 13,3 | 11,9 | | | |
| 04 | 4,7 | 6,3 | 13,7 | 13,6 | 15,4 | 14,0 | 5,6 | 8,6 | 8,8 | 12,1 | 12,2 | 5,5 | 7,7 | 9,8 | 8,1 | 4,4 | 5,7 | 5,2 | 9,6 | 7,2 | 8,6 | 5,0 | 6,9 | 8,1 | 14,3 | 11,7 | 12,8 | 12,2 | | | |
| 05 | 5,1 | 6,1 | 13,2 | 13,2 | 15,0 | 13,9 | 4,8 | 8,1 | 8,4 | 12,5 | 10,9 | 6,1 | 7,6 | 9,3 | 8,0 | 4,0 | 5,8 | 5,1 | 9,7 | 6,8 | 8,5 | 4,8 | 7,8 | 9,3 | 14,4 | 11,4 | 12,3 | 11,6 | | | |
| 06 | 5,4 | 6,0 | 12,8 | 12,1 | 14,6 | 12,9 | 5,3 | 8,2 | 8,6 | 10,3 | 10,3 | 6,3 | 7,2 | 9,6 | 7,9 | 4,2 | 4,8 | 4,7 | 9,7 | 6,5 | 8,2 | 4,1 | 7,5 | 8,1 | 14,4 | 11,6 | 12,0 | 11,4 | | | |
| 07 | 5,5 | 5,8 | 12,3 | 12,0 | 14,9 | 12,2 | 6,0 | 7,1 | 9,6 | 9,1 | 10,4 | 6,1 | 6,7 | 10,0 | 7,7 | 3,6 | 4,4 | 4,7 | 9,5 | 6,3 | 7,7 | 3,9 | 7,0 | 7,2 | 14,3 | 11,7 | 11,7 | 10,8 | | | |
| 08 | 5,5 | 5,7 | 12,5 | 13,1 | 14,7 | 11,6 | 6,1 | 6,8 | 12,3 | 8,9 | 10,2 | 6,4 | 6,7 | 9,9 | 7,9 | 4,1 | 5,1 | 5,1 | 9,6 | 6,7 | 8,1 | 4,5 | 8,1 | 8,0 | 14,5 | 12,1 | 11,9 | 11,3 | | | |
| 09 | 8,0 | 7,2 | 13,7 | 14,3 | 15,1 | 12,4 | 9,6 | 9,3 | 13,2 | 9,3 | 11,7 | 8,8 | 8,9 | 10,1 | 9,5 | 7,3 | 7,6 | 7,8 | 10,5 | 8,9 | 10,0 | 8,5 | 11,2 | 9,8 | 14,5 | 12,6 | 12,7 | 15,0 | | | |
| 10 | 12,4 | 12,2 | 14,7 | 16,5 | 16,2 | 11,2 | 11,5 | 11,7 | 13,8 | 12,2 | 13,6 | 12,3 | 10,3 | 11,5 | 11,2 | 12,0 | 11,7 | 11,9 | 11,0 | 11,5 | 11,3 | 13,1 | 13,9 | 12,6 | 15,0 | 13,3 | 14,0 | 17,0 | | | |
| 11 | 14,3 | 14,6 | 15,6 | 17,4 | 16,4 | 12,6 | 12,3 | 12,6 | 14,2 | 12,4 | 14,6 | 13,8 | 11,1 | 12,2 | 12,2 | 13,7 | 12,8 | 13,3 | 11,4 | 12,5 | 12,4 | 14,0 | 15,0 | 15,5 | 15,5 | 13,8 | 15,0 | 17,8 | | | |
| 12 | 14,9 | 14,8 | 16,1 | 16,4 | 16,3 | 13,0 | 11,6 | 13,0 | 14,2 | 11,6 | 15,2 | 14,0 | 11,6 | 12,8 | 13,0 | 13,7 | 13,2 | 13,6 | 11,7 | 12,5 | 12,7 | 14,2 | 14,9 | 16,3 | 16,0 | 13,8 | 15,7 | 18,2 | | | |
| 13 | 15,0 | 15,0 | 16,6 | 16,5 | 16,2 | 13,1 | 12,1 | 13,2 | 14,5 | 11,0 | 15,0 | 14,3 | 11,8 | 13,2 | 13,4 | 13,9 | 13,7 | 14,1 | 12,0 | 12,6 | 13,0 | 14,9 | 14,7 | 16,8 | 17,1 | 13,6 | 15,5 | 18,7 | | | |
| 14 | 15,2 | 15,0 | 16,7 | 18,2 | 16,4 | 13,0 | 12,2 | 13,2 | 14,1 | 11,1 | 14,5 | 14,2 | 12,2 | 13,2 | 13,4 | 14,0 | 13,7 | 15,7 | 12,2 | 12,5 | 13,0 | 15,5 | 15,1 | 16,4 | 17,7 | 12,7 | 15,6 | 19,2 | | | |
| 15 | 15,1 | 15,1 | 16,5 | 17,2 | 16,2 | 13,9 | 13,0 | 12,9 | 14,0 | 11,2 | 14,2 | 14,0 | 12,0 | 13,0 | 12,8 | 14,1 | 13,7 | 15,6 | 12,4 | 12,4 | 13,3 | 15,7 | 14,9 | 16,5 | 17,4 | 12,3 | 15,6 | 19,1 | | | |
| 16 | 14,8 | 14,6 | 16,0 | 16,8 | 16,1 | 14,0 | 13,1 | 12,4 | 13,7 | 12,1 | 14,0 | 13,3 | 11,9 | 12,7 | 12,8 | 13,9 | 13,6 | 15,1 | 12,5 | 11,7 | 13,0 | 15,5 | 14,4 | 16,4 | 17,1 | 12,5 | 15,4 | 18,5 | | | |
| 17 | 13,8 | 14,2 | 15,0 | 16,8 | 16,5 | 13,5 | 12,9 | 12,0 | 10,2 | 11,4 | 13,2 | 12,9 | 11,9 | 12,1 | 12,6 | 13,4 | 12,9 | 14,0 | 12,3 | 11,3 | 12,5 | 14,9 | 13,7 | 15,6 | 16,0 | 13,1 | 14,6 | 16,8 | | | |
| 18 | 12,9 | 13,9 | 14,4 | 16,6 | 15,7 | 11,9 | 11,7 | 11,4 | 9,6 | 11,2 | 12,4 | 12,5 | 11,3 | 11,1 | 11,8 | 12,8 | 12,4 | 12,8 | 11,7 | 11,1 | 11,7 | 13,5 | 13,3 | 14,7 | 14,8 | 13,0 | 14,0 | 15,8 | | | |
| 19 | 12,6 | 13,6 | 13,8 | 15,6 | 14,9 | 10,9 | 11,2 | 10,7 | 9,5 | 11,0 | 11,5 | 11,6 | 11,1 | 10,6 | 10,5 | 11,8 | 12,3 | 12,1 | 10,6 | 10,9 | 10,1 | 12,5 | 12,4 | 14,6 | 14,7 | 12,5 | 13,4 | 15,3 | | | |
| 20 | 12,3 | 13,6 | 13,4 | 15,3 | 14,0 | 10,0 | 10,2 | 9,8 | 9,6 | 11,9 | 10,8 | 10,7 | 10,4 | 10,1 | 8,5 | 9,9 | 10,9 | 11,2 | 9,6 | 10,5 | 8,4 | 12,0 | 12,2 | 14,7 | 14,8 | 12,3 | 12,9 | 14,9 | | | |
| 21 | 11,3 | 13,6 | 13,0 | 15,3 | 13,5 | 9,3 | 9,6 | 9,9 | 9,4 | 11,7 | 9,7 | 9,8 | 9,8 | 10,0 | 8,1 | 9,1 | 9,9 | 9,8 | 8,8 | 9,8 | 7,5 | 11,3 | 11,0 | 14,6 | 14,3 | 12,3 | 11,7 | 14,1 | | | |
| 22 | 9,8 | 13,7 | 12,6 | 15,2 | 13,2 | 8,6 | 9,4 | 9,3 | 9,4 | 12,2 | 8,4 | 9,4 | 9,1 | 8,8 | 8,0 | 8,3 | 9,0 | 8,8 | 8,4 | 9,5 | 7,0 | 10,2 | 9,7 | 14,6 | 12,9 | 12,6 | 11,7 | 14,4 | | | |
| 23 | 8,9 | 13,8 | 13,1 | 15,3 | 13,6 | 7,7 | 9,3 | 9,2 | 9,5 | 12,4 | 7,7 | 8,7 | 7,7 | 8,5 | 7,3 | 7,9 | 7,6 | 9,5 | 8,0 | 9,3 | 6,9 | 9,9 | 10,5 | 14,7 | 12,5 | 12,7 | 11,8 | 13,7 | | | |
| 24 | 7,7 | 13,9 | 13,5 | 15,5 | 14,1 | 7,5 | 9,8 | 9,4 | 10,0 | 12,8 | 7,0 | 7,7 | 8,5 | 8,1 | 6,1 | 6,7 | 7,4 | 10,0 | 8,0 | 9,1 | 6,4 | 9,3 | 11,4 | 14,8 | 12,6 | 12,9 | 11,6 | 13,1 | | | |

**LEGENDA** K=media valida; N=media non valida; T=calibrazione/manutenzione in corso; A=strumento fuori scansione; U=dato invalidato da utente; Z=dato non acquisito;C=calma di vento (V<0.3m/s)

**STAZIONE:** **CENTRALE GAS CROTONE – METEO - Crotone**

**Periodo:** **Febbraio 2017**

**PARAMETRO:** **Precipitazioni**

**Grafico Somma oraria**

**STAMPA DEL:** 09-03-2017 12:33:17

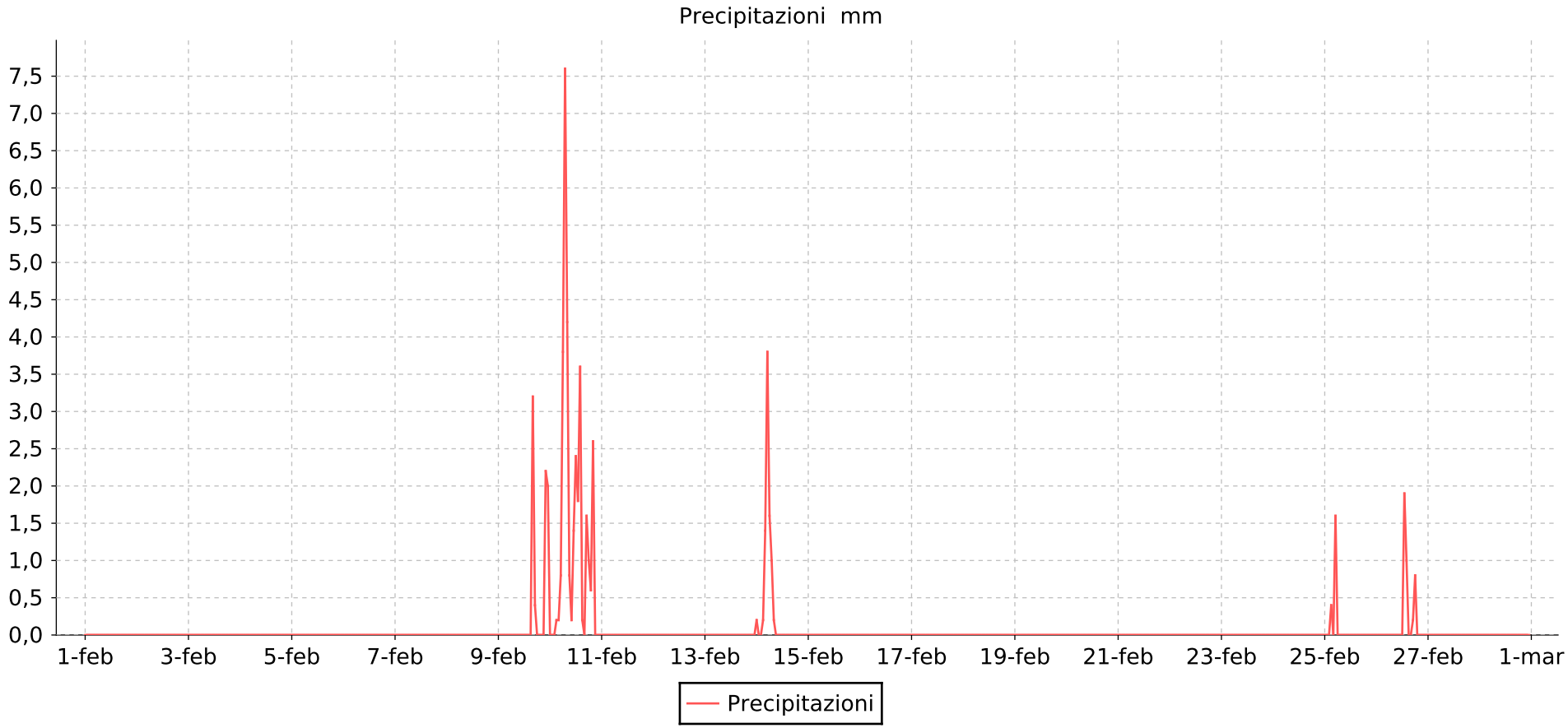

**STAZIONE:** **CENTRALE GAS CROTONE – METEO - Crotone**

# MEDIE ORARIE

**PARAMETRO :** **Precipitazioni** **Febbraio** **2017** **STAMPA DEL:** 09-03-2017 12:32:23

Tutti i valori riportati si intendono espressi in mm di acqua

| | Giorno | | | | | | | | | | | | | | | | | | | | | | | | | | | | | | |
|---|---|---|---|---|---|---|---|---|---|---|---|---|---|---|---|---|---|---|---|---|---|---|---|---|---|---|---|---|---|---|---|
| **ORA** | **01** | **02** | **03** | **04** | **05** | **06** | **07** | **08** | **09** | **10** | **11** | **12** | **13** | **14** | **15** | **16** | **17** | **18** | **19** | **20** | **21** | **22** | **23** | **24** | **25** | **26** | **27** | **28** | **29** | **30** | **31** |
| 01 | 0,0 | 0,0 | 0,0 | 0,0 | 0,0 | 0,0 | 0,0 | 0,0 | 0,0 | 0,0 | 0,0 | 0,0 | 0,0 | 0,2 | 0,0 | 0,0 | 0,0 | 0,0 | 0,0 | 0,0 | 0,0 | 0,0 | 0,0 | 0,0 | 0,0 | 0,0 | 0,0 | 0,0 | | | |
| 02 | 0,0 | 0,0 | 0,0 | 0,0 | 0,0 | 0,0 | 0,0 | 0,0 | 0,0 | 0,0 | 0,0 | 0,0 | 0,0 | 0,0 | 0,0 | 0,0 | 0,0 | 0,0 | 0,0 | 0,0 | 0,0 | 0,0 | 0,0 | 0,0 | 0,0 | 0,0 | 0,0 | 0,0 | | | |
| 03 | 0,0 | 0,0 | 0,0 | 0,0 | 0,0 | 0,0 | 0,0 | 0,0 | 0,0 | 0,0 | 0,0 | 0,0 | 0,0 | 0,0 | 0,0 | 0,0 | 0,0 | 0,0 | 0,0 | 0,0 | 0,0 | 0,0 | 0,0 | 0,0 | 0,0 | 0,0 | 0,0 | 0,0 | | | |
| 04 | 0,0 | 0,0 | 0,0 | 0,0 | 0,0 | 0,0 | 0,0 | 0,0 | 0,0 | 0,2 | 0,0 | 0,0 | 0,0 | 0,2 | 0,0 | 0,0 | 0,0 | 0,0 | 0,0 | 0,0 | 0,0 | 0,0 | 0,0 | 0,0 | 0,4 | 0,0 | 0,0 | 0,0 | | | |
| 05 | 0,0 | 0,0 | 0,0 | 0,0 | 0,0 | 0,0 | 0,0 | 0,0 | 0,0 | 0,2 | 0,0 | 0,0 | 0,0 | 1,4 | 0,0 | 0,0 | 0,0 | 0,0 | 0,0 | 0,0 | 0,0 | 0,0 | 0,0 | 0,0 | 0,0 | 0,0 | 0,0 | 0,0 | | | |
| 06 | 0,0 | 0,0 | 0,0 | 0,0 | 0,0 | 0,0 | 0,0 | 0,0 | 0,0 | 0,8 | 0,0 | 0,0 | 0,0 | 3,8 | 0,0 | 0,0 | 0,0 | 0,0 | 0,0 | 0,0 | 0,0 | 0,0 | 0,0 | 0,0 | 1,6 | 0,0 | 0,0 | 0,0 | | | |
| 07 | 0,0 | 0,0 | 0,0 | 0,0 | 0,0 | 0,0 | 0,0 | 0,0 | 0,0 | 3,8 | 0,0 | 0,0 | 0,0 | 1,6 | 0,0 | 0,0 | 0,0 | 0,0 | 0,0 | 0,0 | 0,0 | 0,0 | 0,0 | 0,0 | 0,0 | 0,0 | 0,0 | 0,0 | | | |
| 08 | 0,0 | 0,0 | 0,0 | 0,0 | 0,0 | 0,0 | 0,0 | 0,0 | 0,0 | 7,6 | 0,0 | 0,0 | 0,0 | 1,0 | 0,0 | 0,0 | 0,0 | 0,0 | 0,0 | 0,0 | 0,0 | 0,0 | 0,0 | 0,0 | 0,0 | 0,0 | 0,0 | 0,0 | | | |
| 09 | 0,0 | 0,0 | 0,0 | 0,0 | 0,0 | 0,0 | 0,0 | 0,0 | 0,0 | 4,2 | 0,0 | 0,0 | 0,0 | 0,2 | 0,0 | 0,0 | 0,0 | 0,0 | 0,0 | 0,0 | 0,0 | 0,0 | 0,0 | 0,0 | 0,0 | 0,0 | 0,0 | 0,0 | | | |
| 10 | 0,0 | 0,0 | 0,0 | 0,0 | 0,0 | 0,0 | 0,0 | 0,0 | 0,0 | 0,8 | 0,0 | 0,0 | 0,0 | 0,0 | 0,0 | 0,0 | 0,0 | 0,0 | 0,0 | 0,0 | 0,0 | 0,0 | 0,0 | 0,0 | 0,0 | 0,0 | 0,0 | 0,0 | | | |
| 11 | 0,0 | 0,0 | 0,0 | 0,0 | 0,0 | 0,0 | 0,0 | 0,0 | 0,0 | 0,2 | 0,0 | 0,0 | 0,0 | 0,0 | 0,0 | 0,0 | 0,0 | 0,0 | 0,0 | 0,0 | 0,0 | 0,0 | 0,0 | 0,0 | 0,0 | 0,0 | 0,0 | 0,0 | | | |
| 12 | 0,0 | 0,0 | 0,0 | 0,0 | 0,0 | 0,0 | 0,0 | 0,0 | 0,0 | 1,4 | 0,0 | 0,0 | 0,0 | 0,0 | 0,0 | 0,0 | 0,0 | 0,0 | 0,0 | 0,0 | 0,0 | 0,0 | 0,0 | 0,0 | 0,0 | 0,0 | 0,0 | 0,0 | | | |
| 13 | 0,0 | 0,0 | 0,0 | 0,0 | 0,0 | 0,0 | 0,0 | 0,0 | 0,0 | 2,4 | 0,0 | 0,0 | 0,0 | 0,0 | 0,0 | 0,0 | 0,0 | 0,0 | 0,0 | 0,0 | 0,0 | 0,0 | 0,0 | 0,0 | 0,0 | 0,0 | 0,0 | 0,0 | | | |
| 14 | 0,0 | 0,0 | 0,0 | 0,0 | 0,0 | 0,0 | 0,0 | 0,0 | 0,0 | 1,8 | 0,0 | 0,0 | 0,0 | 0,0 | 0,0 | 0,0 | 0,0 | 0,0 | 0,0 | 0,0 | 0,0 | 0,0 | 0,0 | 0,0 | 0,0 | 1,9 | 0,0 | 0,0 | | | |
| 15 | 0,0 | 0,0 | 0,0 | 0,0 | 0,0 | 0,0 | 0,0 | 0,0 | 0,0 | 3,6 | 0,0 | 0,0 | 0,0 | 0,0 | 0,0 | 0,0 | 0,0 | 0,0 | 0,0 | 0,0 | 0,0 | 0,0 | 0,0 | 0,0 | 0,0 | 1,0 | 0,0 | 0,0 | | | |
| 16 | 0,0 | 0,0 | 0,0 | 0,0 | 0,0 | 0,0 | 0,0 | 0,0 | 0,0 | 0,2 | 0,0 | 0,0 | 0,0 | 0,0 | 0,0 | 0,0 | 0,0 | 0,0 | 0,0 | 0,0 | 0,0 | 0,0 | 0,0 | 0,0 | 0,0 | 0,0 | 0,0 | 0,0 | | | |
| 17 | 0,0 | 0,0 | 0,0 | 0,0 | 0,0 | 0,0 | 0,0 | 0,0 | 3,2 | 0,0 | 0,0 | 0,0 | 0,0 | 0,0 | 0,0 | 0,0 | 0,0 | 0,0 | 0,0 | 0,0 | 0,0 | 0,0 | 0,0 | 0,0 | 0,0 | 0,0 | 0,0 | 0,0 | | | |
| 18 | 0,0 | 0,0 | 0,0 | 0,0 | 0,0 | 0,0 | 0,0 | 0,0 | 0,4 | 1,6 | 0,0 | 0,0 | 0,0 | 0,0 | 0,0 | 0,0 | 0,0 | 0,0 | 0,0 | 0,0 | 0,0 | 0,0 | 0,0 | 0,0 | 0,0 | 0,2 | 0,0 | 0,0 | | | |
| 19 | 0,0 | 0,0 | 0,0 | 0,0 | 0,0 | 0,0 | 0,0 | 0,0 | 0,0 | 1,0 | 0,0 | 0,0 | 0,0 | 0,0 | 0,0 | 0,0 | 0,0 | 0,0 | 0,0 | 0,0 | 0,0 | 0,0 | 0,0 | 0,0 | 0,0 | 0,8 | 0,0 | 0,0 | | | |
| 20 | 0,0 | 0,0 | 0,0 | 0,0 | 0,0 | 0,0 | 0,0 | 0,0 | 0,0 | 0,6 | 0,0 | 0,0 | 0,0 | 0,0 | 0,0 | 0,0 | 0,0 | 0,0 | 0,0 | 0,0 | 0,0 | 0,0 | 0,0 | 0,0 | 0,0 | 0,0 | 0,0 | 0,0 | | | |
| 21 | 0,0 | 0,0 | 0,0 | 0,0 | 0,0 | 0,0 | 0,0 | 0,0 | 0,0 | 2,6 | 0,0 | 0,0 | 0,0 | 0,0 | 0,0 | 0,0 | 0,0 | 0,0 | 0,0 | 0,0 | 0,0 | 0,0 | 0,0 | 0,0 | 0,0 | 0,0 | 0,0 | 0,0 | | | |
| 22 | 0,0 | 0,0 | 0,0 | 0,0 | 0,0 | 0,0 | 0,0 | 0,0 | 0,0 | 0,0 | 0,0 | 0,0 | 0,0 | 0,0 | 0,0 | 0,0 | 0,0 | 0,0 | 0,0 | 0,0 | 0,0 | 0,0 | 0,0 | 0,0 | 0,0 | 0,0 | 0,0 | 0,0 | | | |
| 23 | 0,0 | 0,0 | 0,0 | 0,0 | 0,0 | 0,0 | 0,0 | 0,0 | 2,2 | 0,0 | 0,0 | 0,0 | 0,0 | 0,0 | 0,0 | 0,0 | 0,0 | 0,0 | 0,0 | 0,0 | 0,0 | 0,0 | 0,0 | 0,0 | 0,0 | 0,0 | 0,0 | 0,0 | | | |
| 24 | 0,0 | 0,0 | 0,0 | 0,0 | 0,0 | 0,0 | 0,0 | 0,0 | 2,0 | 0,0 | 0,0 | 0,0 | 0,0 | 0,0 | 0,0 | 0,0 | 0,0 | 0,0 | 0,0 | 0,0 | 0,0 | 0,0 | 0,0 | 0,0 | 0,0 | 0,0 | 0,0 | 0,0 | | | |

**LEGENDA** K=media valida; N=media non valida; T=calibrazione/manutenzione in corso; A=strumento fuori scansione; U=dato invalidato da utente; Z=dato non acquisito;C=calma di vento (V<0.3m/s)

E.B.C. Srl Unipersonale
Environment Building Corporation

Via dell'Edilizia snc - 85100 Potenza **P.IVA** 01623800768 **Web:** www.ebcsrl.it **email:** info@ebcsrl.it **tel/FAX** 0971.54768

***ENI UPSTREAM***

***CENTRALE GAS CROTONE***
***STAZIONI DI MONITORAGGIO***

***E109 – TURBOCOMPRESSORE SOLAR TAURUS***

***E110 – TURBOCOMPRESSORE ALSTOM 1***

***E111 – TURBOCOMPRESSORE ALSTOM 2***

***CENTRALINA METEOROLOGICA***

# MONITORAGGIO IN CONTINUO

# DELLE EMISSIONI IN ATMOSFERA

# E DEI DATI METEOROLOGICI

**MARZO 2017**

E.B.C. Srl Unipersonale
Environment Building Corporation

Via dell'Edilizia snc - 85100 Potenza **P.IVA** 01623800768 **Web:** www.ebcsrl.it **email:** info@ebcsrl.it **tel/FAX** 0971.54768

**MONITORAGGIO IN CONTINUO DELLE EMISSIONI IN ATMOSFERA PRESSO LA CENTRALE GAS CROTONE (KR)**

**PERIODO DI RIFERIMENTO: MARZO 2017**

Si trasmettono i tabulati relativi al sistema di monitoraggio in continuo delle emissioni in atmosfera delle seguenti apparecchiature in funzione presso la Centrale Gas Crotone:

- E109 – Turbocompressore Solar Taurus 60;
- E110 – Turbocompressore Alstom 1;
- E111 – Turbocompressore Alstom 2.

I dati acquisiti sono stati elaborati attraverso il sistema Integrated Environment System (IES) secondo le indicazioni riportate nel Manuale del sistema di monitoraggio in continuo delle emissioni Centrale Gas Crotone Rev.02 del Marzo 2016.

Si allegano:

- Tabella di riepilogo dei dati giornalieri per il mese di riferimento;
- Tabella dei dati orari per ciascun giorno del mese.

| | |
|---|---|
| Il compilatore di validazione – Ing. Giovanni Laguardia | E.B.C. S.R.L.<br>Il Direttore Tecnico |
| Il compilatore di validazione – Dott.ssa Nadia Di Blasio | |
| Il compilatore di validazione – Dott. Egidio Giorgio | P.I. Francesco Mario Ottati |

E.B.C. Srl Unipersonale
Environment Building Corporation

Via dell'Edilizia snc - 85100 Potenza **P.IVA** 01623800768 **Web:** www.ebcsrl.it **email:** info@ebcsrl.it **tel/FAX** 0971.54768

# MONITORAGGIO IN CONTINUO DELLE EMISSIONI IN ATMOSFERA

## PUNTO DI EMISSIONE E109

## TURBOCOMPRESSORE SOLAR TAURUS 60

# RIEPILOGO MENSILE

**Dati prodotti dal sistema I.E.S. - E.B.C.**

**MESE:** Marzo 2017

**STAMPA DEL:** 10-04-2017 12:29:52

**Nome Stazione:** CENTRALE GAS CROTONE - SOLAR TAURUS

I valori corretti (Corr.) sono riferiti a 0°C e 1013 mbar, fumi secchi e tenore di Ossigeno del 15%

| Descrizione | Giorno | | | | | | | | | | | | | | | | | | | | | | | | | | | | | | | | | |
|---|---|---|---|---|---|---|---|---|---|---|---|---|---|---|---|---|---|---|---|---|---|---|---|---|---|---|---|---|---|---|---|---|---|---|
| | 1 | 2 | 3 | 4 | 5 | 6 | 7 | 8 | 9 | 10 | 11 | 12 | 13 | 14 | 15 | 16 | 17 | 18 | 19 | 20 | 21 | 22 | 23 | 24 | 25 | 26 | 27 | 28 | 29 | 30 | 31 | Tot. Mese | LDL giorn. | Num. Sup. LDL |
| **CO Corr. valore in mg/Nm³** | DG | DG | DG | DG | DG | DG | DG | DG | DG | DG | DG | DG | DG | DG | DG | DG | DG | DG | DG | DG | DG | DG | DG | DG | DG | DG | DG | DG | DG | DG | DG | DM | 100,0 | 0 |
| **CO Corr. indice di disponibilità %** | 0,0 | 0,0 | 0,0 | 0,0 | 0,0 | 0,0 | 0,0 | 0,0 | 0,0 | 0,0 | 0,0 | 0,0 | 0,0 | 0,0 | 0,0 | 0,0 | 0,0 | 0,0 | 0,0 | 0,0 | 0,0 | 0,0 | 0,0 | 0,0 | 0,0 | 0,0 | 0,0 | 0,0 | 0,0 | 0,0 | 0,0 | 0,0 | | |
| **CO Corr. ore valide numero** | 0 | 0 | 0 | 0 | 0 | 0 | 0 | 0 | 0 | 0 | 0 | 0 | 0 | 0 | 0 | 0 | 0 | 0 | 0 | 0 | 0 | 0 | 0 | 0 | 0 | 0 | 0 | 0 | 0 | 0 | 0 | 0 | | |
| **CO Corr. superamenti LDL orario numero** | 0 | 0 | 0 | 0 | 0 | 0 | 0 | 0 | 0 | 0 | 0 | 0 | 0 | 0 | 0 | 0 | 0 | 0 | 0 | 0 | 0 | 0 | 0 | 0 | 0 | 0 | 0 | 0 | 0 | 0 | 0 | 0 | | |
| **CO Numero di minuti su 7 giorni in cui si e' oltre il range massimo numero** | 0 | 0 | 0 | 0 | 0 | 0 | 0 | 0 | 0 | 0 | 0 | 0 | 0 | 0 | 0 | 0 | 0 | 0 | 0 | 0 | 0 | 0 | 0 | 0 | 0 | 0 | 0 | 0 | 0 | 0 | 0 | | | |
| **NOx Corr. valore in mg/Nm³** | DG | DG | DG | DG | DG | DG | DG | DG | DG | DG | DG | DG | DG | DG | DG | DG | DG | DG | DG | DG | DG | DG | DG | DG | DG | DG | DG | DG | DG | DG | DG | DM | 400,0 | 0 |
| **NOx Corr. indice di disponibilità %** | 0,0 | 0,0 | 0,0 | 0,0 | 0,0 | 0,0 | 0,0 | 0,0 | 0,0 | 0,0 | 0,0 | 0,0 | 0,0 | 0,0 | 0,0 | 0,0 | 0,0 | 0,0 | 0,0 | 0,0 | 0,0 | 0,0 | 0,0 | 0,0 | 0,0 | 0,0 | 0,0 | 0,0 | 0,0 | 0,0 | 0,0 | 0,0 | | |
| **NOx Corr. ore valide numero** | 0 | 0 | 0 | 0 | 0 | 0 | 0 | 0 | 0 | 0 | 0 | 0 | 0 | 0 | 0 | 0 | 0 | 0 | 0 | 0 | 0 | 0 | 0 | 0 | 0 | 0 | 0 | 0 | 0 | 0 | 0 | 0 | | |
| **NOx Corr. superamenti LDL orario numero** | 0 | 0 | 0 | 0 | 0 | 0 | 0 | 0 | 0 | 0 | 0 | 0 | 0 | 0 | 0 | 0 | 0 | 0 | 0 | 0 | 0 | 0 | 0 | 0 | 0 | 0 | 0 | 0 | 0 | 0 | 0 | 0 | | |
| **NOx Numero di minuti su 7 giorni in cui si e' oltre il range massimo numero** | 0 | 0 | 0 | 0 | 0 | 0 | 0 | 0 | 0 | 0 | 0 | 0 | 0 | 0 | 0 | 0 | 0 | 0 | 0 | 0 | 0 | 0 | 0 | 0 | 0 | 0 | 0 | 0 | 0 | 0 | 0 | | | |
| **O2 valore in %** | DG | DG | DG | DG | DG | DG | DG | DG | DG | DG | DG | DG | DG | DG | DG | DG | DG | DG | DG | DG | DG | DG | DG | DG | DG | DG | DG | DG | DG | DG | DG | DM | | |

## Legenda

Ove non indicato altrimenti (come di seguito) i dati si intendono validi;N=media non valida; D=dati insufficienti; LDL=valore limite autorizzato;

# RIEPILOGO MENSILE

**Dati prodotti dal sistema I.E.S. - E.B.C.**

**MESE:** Marzo 2017

**STAMPA DEL:** 10-04-2017 12:29:52

**Nome Stazione:** CENTRALE GAS CROTONE - SOLAR TAURUS

I valori corretti (Corr.) sono riferiti a 0°C e 1013 mbar, fumi secchi e tenore di Ossigeno del 15%

| Descrizione | Giorno | | | | | | | | | | | | | | | | | | | | | | | | | | | | | | | | | |
|---|---|---|---|---|---|---|---|---|---|---|---|---|---|---|---|---|---|---|---|---|---|---|---|---|---|---|---|---|---|---|---|---|---|---|
| | 1 | 2 | 3 | 4 | 5 | 6 | 7 | 8 | 9 | 10 | 11 | 12 | 13 | 14 | 15 | 16 | 17 | 18 | 19 | 20 | 21 | 22 | 23 | 24 | 25 | 26 | 27 | 28 | 29 | 30 | 31 | Tot. Mese | LDL giorn. | Num. Sup. LDL |
| O2 indice di disponibilità % | 0,0 | 0,0 | 0,0 | 0,0 | 0,0 | 0,0 | 0,0 | 0,0 | 0,0 | 0,0 | 0,0 | 0,0 | 0,0 | 0,0 | 0,0 | 0,0 | 0,0 | 0,0 | 0,0 | 0,0 | 0,0 | 0,0 | 0,0 | 0,0 | 0,0 | 0,0 | 0,0 | 0,0 | 0,0 | 0,0 | 0,0 | 0,0 | | |
| O2 ore valide numero | 0 | 0 | 0 | 0 | 0 | 0 | 0 | 0 | 0 | 0 | 0 | 0 | 0 | 0 | 0 | 0 | 0 | 0 | 0 | 0 | 0 | 0 | 0 | 0 | 0 | 0 | 0 | 0 | 0 | 0 | 0 | 0 | | |
| O2 Numero di minuti su 7 giorni in cui si e' oltre il range massimo numero | 0 | 0 | 0 | 0 | 0 | 0 | 0 | 0 | 0 | 0 | 0 | 0 | 0 | 0 | 0 | 0 | 0 | 0 | 0 | 0 | 0 | 0 | 0 | 0 | 0 | 0 | 0 | 0 | 0 | 0 | 0 | | | |
| Temperatura Fumi valore in °C | DG | DG | DG | DG | DG | DG | DG | DG | DG | DG | DG | DG | DG | DG | DG | DG | DG | DG | DG | DG | DG | DG | DG | DG | DG | DG | DG | DG | DG | DG | DG | DM | | |
| Temperatura Fumi indice di disponibilità % | 0,0 | 0,0 | 0,0 | 0,0 | 0,0 | 0,0 | 0,0 | 0,0 | 0,0 | 0,0 | 0,0 | 0,0 | 0,0 | 0,0 | 0,0 | 0,0 | 0,0 | 0,0 | 0,0 | 0,0 | 0,0 | 0,0 | 0,0 | 0,0 | 0,0 | 0,0 | 0,0 | 0,0 | 0,0 | 0,0 | 0,0 | 0,0 | | |
| Temperatura Fumi ore valide numero | 0 | 0 | 0 | 0 | 0 | 0 | 0 | 0 | 0 | 0 | 0 | 0 | 0 | 0 | 0 | 0 | 0 | 0 | 0 | 0 | 0 | 0 | 0 | 0 | 0 | 0 | 0 | 0 | 0 | 0 | 0 | 0 | | |
| Temperatura Fumi Numero di minuti su 7 giorni in cui si e' oltre il range massimo numero | 0 | 0 | 0 | 0 | 0 | 0 | 0 | 0 | 0 | 0 | 0 | 0 | 0 | 0 | 0 | 0 | 0 | 0 | 0 | 0 | 0 | 0 | 0 | 0 | 0 | 0 | 0 | 0 | 0 | 0 | 0 | | | |
| Portata Umida Norm. valore in Nm³/h | DG | DG | DG | DG | DG | DG | DG | DG | DG | DG | DG | DG | DG | DG | DG | DG | DG | DG | DG | DG | DG | DG | DG | DG | DG | DG | DG | DG | DG | DG | DG | DM | | |
| Portata Umida Norm. indice di disponibilità % | 0,0 | 0,0 | 0,0 | 0,0 | 0,0 | 0,0 | 0,0 | 0,0 | 0,0 | 0,0 | 0,0 | 0,0 | 0,0 | 0,0 | 0,0 | 0,0 | 0,0 | 0,0 | 0,0 | 0,0 | 0,0 | 0,0 | 0,0 | 0,0 | 0,0 | 0,0 | 0,0 | 0,0 | 0,0 | 0,0 | 0,0 | 0,0 | | |
| Portata Umida Norm. ore valide numero | 0 | 0 | 0 | 0 | 0 | 0 | 0 | 0 | 0 | 0 | 0 | 0 | 0 | 0 | 0 | 0 | 0 | 0 | 0 | 0 | 0 | 0 | 0 | 0 | 0 | 0 | 0 | 0 | 0 | 0 | 0 | 0 | | |
| Portata Umida Numero di minuti su 7 giorni in cui si e' oltre il range | 0 | 0 | 0 | 0 | 0 | 0 | 0 | 0 | 0 | 0 | 0 | 0 | 0 | 0 | 0 | 0 | 0 | 0 | 0 | 0 | 0 | 0 | 0 | 0 | 0 | 0 | 0 | 0 | 0 | 0 | 0 | | | |

## Legenda

Ove non indicato altrimenti (come di seguito) i dati si intendono validi;N=media non valida; D=dati insufficienti; LDL=valore limite autorizzato;

# RIEPILOGO MENSILE

**Dati prodotti dal sistema I.E.S. - E.B.C.**

**MESE:** Marzo 2017

**STAMPA DEL:** 10-04-2017 12:29:52

**Nome Stazione:** CENTRALE GAS CROTONE - SOLAR TAURUS

I valori corretti (Corr.) sono riferiti a 0°C e 1013 mbar, fumi secchi e tenore di Ossigeno del 15%

| Descrizione | Giorno | | | | | | | | | | | | | | | | | | | | | | | | | | | | | | | | | |
|---|---|---|---|---|---|---|---|---|---|---|---|---|---|---|---|---|---|---|---|---|---|---|---|---|---|---|---|---|---|---|---|---|---|---|
| | 1 | 2 | 3 | 4 | 5 | 6 | 7 | 8 | 9 | 10 | 11 | 12 | 13 | 14 | 15 | 16 | 17 | 18 | 19 | 20 | 21 | 22 | 23 | 24 | 25 | 26 | 27 | 28 | 29 | 30 | 31 | Tot. Mese | LDL giorn. | Num. Sup. LDL |
| **massimo numero** | | | | | | | | | | | | | | | | | | | | | | | | | | | | | | | | | | |
| **Pressione valore in mBar** | DG | DG | DG | DG | DG | DG | DG | DG | DG | DG | DG | DG | DG | DG | DG | DG | DG | DG | DG | DG | DG | DG | DG | DG | DG | DG | DG | DG | DG | DG | DG | DM | | |
| **Pressione indice di disponibilità %** | 0,0 | 0,0 | 0,0 | 0,0 | 0,0 | 0,0 | 0,0 | 0,0 | 0,0 | 0,0 | 0,0 | 0,0 | 0,0 | 0,0 | 0,0 | 0,0 | 0,0 | 0,0 | 0,0 | 0,0 | 0,0 | 0,0 | 0,0 | 0,0 | 0,0 | 0,0 | 0,0 | 0,0 | 0,0 | 0,0 | 0,0 | 0,0 | | |
| **Pressione ore valide numero** | 0 | 0 | 0 | 0 | 0 | 0 | 0 | 0 | 0 | 0 | 0 | 0 | 0 | 0 | 0 | 0 | 0 | 0 | 0 | 0 | 0 | 0 | 0 | 0 | 0 | 0 | 0 | 0 | 0 | 0 | 0 | 0 | | |
| **Pressione Numero di minuti su 7 giorni in cui si e' oltre il range massimo numero** | 0 | 0 | 0 | 0 | 0 | 0 | 0 | 0 | 0 | 0 | 0 | 0 | 0 | 0 | 0 | 0 | 0 | 0 | 0 | 0 | 0 | 0 | 0 | 0 | 0 | 0 | 0 | 0 | 0 | 0 | 0 | | | |
| **Pressione Numero di minuti validi stimati nel giorno numero** | 0 | 0 | 0 | 0 | 0 | 0 | 0 | 0 | 0 | 0 | 0 | 0 | 0 | 0 | 0 | 0 | 0 | 0 | 0 | 0 | 0 | 0 | 1 | 0 | 0 | 0 | 0 | 0 | 0 | 0 | 0 | | | |
| **ore operative numero** | 0 | 0 | 0 | 0 | 0 | 0 | 0 | 0 | 0 | 0 | 0 | 0 | 0 | 0 | 0 | 0 | 0 | 0 | 0 | 0 | 0 | 0 | 0 | 0 | 0 | 0 | 0 | 0 | 0 | 0 | 0 | 0 | | |

## Legenda

Ove non indicato altrimenti (come di seguito) i dati si intendono validi;N=media non valida; D=dati insufficienti; LDL=valore limite autorizzato;

# RIEPILOGO GIORNALIERO

2017-03-01

**Dati prodotti dal sistema I.E.S. - E.B.C. Srl**

**STAMPA DEL:** 10-04-2017 12:30:23

**Nome Stazione:** CENTRALE GAS CROTONE - SOLAR TAURUS

I valori corretti (Corr.) sono riferiti a 0°C e 1013 mbar, fumi secchi e tenore di Ossigeno del 15%

| Descrizione | Ora | | | | | | | | | | | | | | | | | | | | | | | | | | |
|---|---|---|---|---|---|---|---|---|---|---|---|---|---|---|---|---|---|---|---|---|---|---|---|---|---|---|---|
| | 1 | 2 | 3 | 4 | 5 | 6 | 7 | 8 | 9 | 10 | 11 | 12 | 13 | 14 | 15 | 16 | 17 | 18 | 19 | 20 | 21 | 22 | 23 | 24 | Tot. Giorno | LDL orario | N. sup. LDL orario |
| CO Corr. valore in mg/Nm³ | F | F | F | F | F | F | F | F | F | F | F | F | F | F | F | F | F | F | F | F | F | F | F | F | DG | 125,0 | 0 |
| CO dati validi % | 0,0 | 0,0 | 0,0 | 0,0 | 0,0 | 0,0 | 0,0 | 0,0 | 0,0 | 0,0 | 0,0 | 0,0 | 0,0 | 0,0 | 0,0 | 0,0 | 0,0 | 0,0 | 0,0 | 0,0 | 0,0 | 0,0 | 0,0 | 0,0 | | | |
| NOx Corr. valore in mg/Nm³ | F | F | F | F | F | F | F | F | F | F | F | F | F | F | F | F | F | F | F | F | F | F | F | F | DG | 500,0 | 0 |
| NOx dati validi % | 0,0 | 0,0 | 0,0 | 0,0 | 0,0 | 0,0 | 0,0 | 0,0 | 0,0 | 0,0 | 0,0 | 0,0 | 0,0 | 0,0 | 0,0 | 0,0 | 0,0 | 0,0 | 0,0 | 0,0 | 0,0 | 0,0 | 0,0 | 0,0 | | | |
| O2 valore in % | F | F | F | F | F | F | F | F | F | F | F | F | F | F | F | F | F | F | F | F | F | F | F | F | DG | | |
| O2 dati validi % | 0,0 | 0,0 | 0,0 | 0,0 | 0,0 | 0,0 | 0,0 | 0,0 | 0,0 | 0,0 | 0,0 | 0,0 | 0,0 | 0,0 | 0,0 | 0,0 | 0,0 | 0,0 | 0,0 | 0,0 | 0,0 | 0,0 | 0,0 | 0,0 | | | |
| Temperatura Fumi valore in °C | F | F | F | F | F | F | F | F | F | F | F | F | F | F | F | F | F | F | F | F | F | F | F | F | DG | | |
| Temperatura Fumi dati validi % | 0,0 | 0,0 | 0,0 | 0,0 | 0,0 | 0,0 | 0,0 | 0,0 | 0,0 | 0,0 | 0,0 | 0,0 | 0,0 | 0,0 | 0,0 | 0,0 | 0,0 | 0,0 | 0,0 | 0,0 | 0,0 | 0,0 | 0,0 | 0,0 | | | |
| Portata Umida Norm. valore in Nm³/h | F | F | F | F | F | F | F | F | F | F | F | F | F | F | F | F | F | F | F | F | F | F | F | F | DG | | |
| Portata Umida dati validi % | 0,0 | 0,0 | 0,0 | 0,0 | 0,0 | 0,0 | 0,0 | 0,0 | 0,0 | 0,0 | 0,0 | 0,0 | 0,0 | 0,0 | 0,0 | 0,0 | 0,0 | 0,0 | 0,0 | 0,0 | 0,0 | 0,0 | 0,0 | 0,0 | | | |
| Pressione valore in mBar | F | F | F | F | F | F | F | F | F | F | F | F | F | F | F | F | F | F | F | F | F | F | F | F | DG | | |
| Pressione dati validi % | 0,0 | 0,0 | 0,0 | 0,0 | 0,0 | 0,0 | 0,0 | 0,0 | 0,0 | 0,0 | 0,0 | 0,0 | 0,0 | 0,0 | 0,0 | 0,0 | 0,0 | 0,0 | 0,0 | 0,0 | 0,0 | 0,0 | 0,0 | 0,0 | | | |

## Legenda

Ove non indicato altrimenti (come di seguito) i dati si intendono validi;F=Impianto non operativo; N=media non valida; D=dati insufficienti; T=calibrazione/manutenzione in corso; A=strumento fuori scansione; U=dato invalidato da utente; Z=dato non acquisito; LDL=valore limite autorizzato;

# RIEPILOGO GIORNALIERO

2017-03-02

**Dati prodotti dal sistema I.E.S. - E.B.C. Srl**

**STAMPA DEL:** 10-04-2017 12:30:23

**Nome Stazione:** CENTRALE GAS CROTONE - SOLAR TAURUS

I valori corretti (Corr.) sono riferiti a 0°C e 1013 mbar, fumi secchi e tenore di Ossigeno del 15%

| Descrizione | Ora | | | | | | | | | | | | | | | | | | | | | | | | | | |
|---|---|---|---|---|---|---|---|---|---|---|---|---|---|---|---|---|---|---|---|---|---|---|---|---|---|---|---|
| | 1 | 2 | 3 | 4 | 5 | 6 | 7 | 8 | 9 | 10 | 11 | 12 | 13 | 14 | 15 | 16 | 17 | 18 | 19 | 20 | 21 | 22 | 23 | 24 | Tot. Giorno | LDL orario | N. sup. LDL orario |
| CO Corr. valore in mg/Nm³ | F | F | F | F | F | F | F | F | F | F | F | F | F | F | F | F | F | F | F | F | F | F | F | F | DG | 125,0 | 0 |
| CO dati validi % | 0,0 | 0,0 | 0,0 | 0,0 | 0,0 | 0,0 | 0,0 | 0,0 | 0,0 | 0,0 | 0,0 | 0,0 | 0,0 | 0,0 | 0,0 | 0,0 | 0,0 | 0,0 | 0,0 | 0,0 | 0,0 | 0,0 | 0,0 | 0,0 | | | |
| NOx Corr. valore in mg/Nm³ | F | F | F | F | F | F | F | F | F | F | F | F | F | F | F | F | F | F | F | F | F | F | F | F | DG | 500,0 | 0 |
| NOx dati validi % | 0,0 | 0,0 | 0,0 | 0,0 | 0,0 | 0,0 | 0,0 | 0,0 | 0,0 | 0,0 | 0,0 | 0,0 | 0,0 | 0,0 | 0,0 | 0,0 | 0,0 | 0,0 | 0,0 | 0,0 | 0,0 | 0,0 | 0,0 | 0,0 | | | |
| O2 valore in % | F | F | F | F | F | F | F | F | F | F | F | F | F | F | F | F | F | F | F | F | F | F | F | F | DG | | |
| O2 dati validi % | 0,0 | 0,0 | 0,0 | 0,0 | 0,0 | 0,0 | 0,0 | 0,0 | 0,0 | 0,0 | 0,0 | 0,0 | 0,0 | 0,0 | 0,0 | 0,0 | 0,0 | 0,0 | 0,0 | 0,0 | 0,0 | 0,0 | 0,0 | 0,0 | | | |
| Temperatura Fumi valore in °C | F | F | F | F | F | F | F | F | F | F | F | F | F | F | F | F | F | F | F | F | F | F | F | F | DG | | |
| Temperatura Fumi dati validi % | 0,0 | 0,0 | 0,0 | 0,0 | 0,0 | 0,0 | 0,0 | 0,0 | 0,0 | 0,0 | 0,0 | 0,0 | 0,0 | 0,0 | 0,0 | 0,0 | 0,0 | 0,0 | 0,0 | 0,0 | 0,0 | 0,0 | 0,0 | 0,0 | | | |
| Portata Umida Norm. valore in Nm³/h | F | F | F | F | F | F | F | F | F | F | F | F | F | F | F | F | F | F | F | F | F | F | F | F | DG | | |
| Portata Umida dati validi % | 0,0 | 0,0 | 0,0 | 0,0 | 0,0 | 0,0 | 0,0 | 0,0 | 0,0 | 0,0 | 0,0 | 0,0 | 0,0 | 0,0 | 0,0 | 0,0 | 0,0 | 0,0 | 0,0 | 0,0 | 0,0 | 0,0 | 0,0 | 0,0 | | | |
| Pressione valore in mBar | F | F | F | F | F | F | F | F | F | F | F | F | F | F | F | F | F | F | F | F | F | F | F | F | DG | | |
| Pressione dati validi % | 0,0 | 0,0 | 0,0 | 0,0 | 0,0 | 0,0 | 0,0 | 0,0 | 0,0 | 0,0 | 0,0 | 0,0 | 0,0 | 0,0 | 0,0 | 0,0 | 0,0 | 0,0 | 0,0 | 0,0 | 0,0 | 0,0 | 0,0 | 0,0 | | | |

## Legenda

Ove non indicato altrimenti (come di seguito) i dati si intendono validi;F=Impianto non operativo; N=media non valida; D=dati insufficienti; T=calibrazione/manutenzione in corso; A=strumento fuori scansione; U=dato invalidato da utente; Z=dato non acquisito; LDL=valore limite autorizzato;

# RIEPILOGO GIORNALIERO

2017-03-03

**Dati prodotti dal sistema I.E.S. - E.B.C. Srl**

**STAMPA DEL:** 10-04-2017 12:30:24

**Nome Stazione:** CENTRALE GAS CROTONE - SOLAR TAURUS

I valori corretti (Corr.) sono riferiti a 0°C e 1013 mbar, fumi secchi e tenore di Ossigeno del 15%

| Descrizione | Ora | | | | | | | | | | | | | | | | | | | | | | | | | | |
|---|---|---|---|---|---|---|---|---|---|---|---|---|---|---|---|---|---|---|---|---|---|---|---|---|---|---|---|
| | 1 | 2 | 3 | 4 | 5 | 6 | 7 | 8 | 9 | 10 | 11 | 12 | 13 | 14 | 15 | 16 | 17 | 18 | 19 | 20 | 21 | 22 | 23 | 24 | Tot. Giorno | LDL orario | N. sup. LDL orario |
| CO Corr. valore in mg/Nm³ | F | F | F | F | F | F | F | F | F | F | F | F | F | F | F | F | F | F | F | F | F | F | F | F | DG | 125,0 | 0 |
| CO dati validi % | 0,0 | 0,0 | 0,0 | 0,0 | 0,0 | 0,0 | 0,0 | 0,0 | 0,0 | 0,0 | 0,0 | 0,0 | 0,0 | 0,0 | 0,0 | 0,0 | 0,0 | 0,0 | 0,0 | 0,0 | 0,0 | 0,0 | 0,0 | 0,0 | | | |
| NOx Corr. valore in mg/Nm³ | F | F | F | F | F | F | F | F | F | F | F | F | F | F | F | F | F | F | F | F | F | F | F | F | DG | 500,0 | 0 |
| NOx dati validi % | 0,0 | 0,0 | 0,0 | 0,0 | 0,0 | 0,0 | 0,0 | 0,0 | 0,0 | 0,0 | 0,0 | 0,0 | 0,0 | 0,0 | 0,0 | 0,0 | 0,0 | 0,0 | 0,0 | 0,0 | 0,0 | 0,0 | 0,0 | 0,0 | | | |
| O2 valore in % | F | F | F | F | F | F | F | F | F | F | F | F | F | F | F | F | F | F | F | F | F | F | F | F | DG | | |
| O2 dati validi % | 0,0 | 0,0 | 0,0 | 0,0 | 0,0 | 0,0 | 0,0 | 0,0 | 0,0 | 0,0 | 0,0 | 0,0 | 0,0 | 0,0 | 0,0 | 0,0 | 0,0 | 0,0 | 0,0 | 0,0 | 0,0 | 0,0 | 0,0 | 0,0 | | | |
| Temperatura Fumi valore in °C | F | F | F | F | F | F | F | F | F | F | F | F | F | F | F | F | F | F | F | F | F | F | F | F | DG | | |
| Temperatura Fumi dati validi % | 0,0 | 0,0 | 0,0 | 0,0 | 0,0 | 0,0 | 0,0 | 0,0 | 0,0 | 0,0 | 0,0 | 0,0 | 0,0 | 0,0 | 0,0 | 0,0 | 0,0 | 0,0 | 0,0 | 0,0 | 0,0 | 0,0 | 0,0 | 0,0 | | | |
| Portata Umida Norm. valore in Nm³/h | F | F | F | F | F | F | F | F | F | F | F | F | F | F | F | F | F | F | F | F | F | F | F | F | DG | | |
| Portata Umida dati validi % | 0,0 | 0,0 | 0,0 | 0,0 | 0,0 | 0,0 | 0,0 | 0,0 | 0,0 | 0,0 | 0,0 | 0,0 | 0,0 | 0,0 | 0,0 | 0,0 | 0,0 | 0,0 | 0,0 | 0,0 | 0,0 | 0,0 | 0,0 | 0,0 | | | |
| Pressione valore in mBar | F | F | F | F | F | F | F | F | F | F | F | F | F | F | F | F | F | F | F | F | F | F | F | F | DG | | |
| Pressione dati validi % | 0,0 | 0,0 | 0,0 | 0,0 | 0,0 | 0,0 | 0,0 | 0,0 | 0,0 | 0,0 | 0,0 | 0,0 | 0,0 | 0,0 | 0,0 | 0,0 | 0,0 | 0,0 | 0,0 | 0,0 | 0,0 | 0,0 | 0,0 | 0,0 | | | |

## Legenda

Ove non indicato altrimenti (come di seguito) i dati si intendono validi;F=Impianto non operativo; N=media non valida; D=dati insufficienti; T=calibrazione/manutenzione in corso; A=strumento fuori scansione; U=dato invalidato da utente; Z=dato non acquisito; LDL=valore limite autorizzato;

# RIEPILOGO GIORNALIERO

2017-03-04

**Dati prodotti dal sistema I.E.S. - E.B.C. Srl**

**STAMPA DEL:** 10-04-2017 12:30:24

**Nome Stazione:** CENTRALE GAS CROTONE - SOLAR TAURUS

I valori corretti (Corr.) sono riferiti a 0°C e 1013 mbar, fumi secchi e tenore di Ossigeno del 15%

| Descrizione | Ora | | | | | | | | | | | | | | | | | | | | | | | | | | |
|---|---|---|---|---|---|---|---|---|---|---|---|---|---|---|---|---|---|---|---|---|---|---|---|---|---|---|---|
| | 1 | 2 | 3 | 4 | 5 | 6 | 7 | 8 | 9 | 10 | 11 | 12 | 13 | 14 | 15 | 16 | 17 | 18 | 19 | 20 | 21 | 22 | 23 | 24 | Tot. Giorno | LDL orario | N. sup. LDL orario |
| CO Corr. valore in mg/Nm³ | F | F | F | F | F | F | F | F | F | F | F | F | F | F | F | F | F | F | F | F | F | F | F | F | DG | 125,0 | 0 |
| CO dati validi % | 0,0 | 0,0 | 0,0 | 0,0 | 0,0 | 0,0 | 0,0 | 0,0 | 0,0 | 0,0 | 0,0 | 0,0 | 0,0 | 0,0 | 0,0 | 0,0 | 0,0 | 0,0 | 0,0 | 0,0 | 0,0 | 0,0 | 0,0 | 0,0 | | | |
| NOx Corr. valore in mg/Nm³ | F | F | F | F | F | F | F | F | F | F | F | F | F | F | F | F | F | F | F | F | F | F | F | F | DG | 500,0 | 0 |
| NOx dati validi % | 0,0 | 0,0 | 0,0 | 0,0 | 0,0 | 0,0 | 0,0 | 0,0 | 0,0 | 0,0 | 0,0 | 0,0 | 0,0 | 0,0 | 0,0 | 0,0 | 0,0 | 0,0 | 0,0 | 0,0 | 0,0 | 0,0 | 0,0 | 0,0 | | | |
| O2 valore in % | F | F | F | F | F | F | F | F | F | F | F | F | F | F | F | F | F | F | F | F | F | F | F | F | DG | | |
| O2 dati validi % | 0,0 | 0,0 | 0,0 | 0,0 | 0,0 | 0,0 | 0,0 | 0,0 | 0,0 | 0,0 | 0,0 | 0,0 | 0,0 | 0,0 | 0,0 | 0,0 | 0,0 | 0,0 | 0,0 | 0,0 | 0,0 | 0,0 | 0,0 | 0,0 | | | |
| Temperatura Fumi valore in °C | F | F | F | F | F | F | F | F | F | F | F | F | F | F | F | F | F | F | F | F | F | F | F | F | DG | | |
| Temperatura Fumi dati validi % | 0,0 | 0,0 | 0,0 | 0,0 | 0,0 | 0,0 | 0,0 | 0,0 | 0,0 | 0,0 | 0,0 | 0,0 | 0,0 | 0,0 | 0,0 | 0,0 | 0,0 | 0,0 | 0,0 | 0,0 | 0,0 | 0,0 | 0,0 | 0,0 | | | |
| Portata Umida Norm. valore in Nm³/h | F | F | F | F | F | F | F | F | F | F | F | F | F | F | F | F | F | F | F | F | F | F | F | F | DG | | |
| Portata Umida dati validi % | 0,0 | 0,0 | 0,0 | 0,0 | 0,0 | 0,0 | 0,0 | 0,0 | 0,0 | 0,0 | 0,0 | 0,0 | 0,0 | 0,0 | 0,0 | 0,0 | 0,0 | 0,0 | 0,0 | 0,0 | 0,0 | 0,0 | 0,0 | 0,0 | | | |
| Pressione valore in mBar | F | F | F | F | F | F | F | F | F | F | F | F | F | F | F | F | F | F | F | F | F | F | F | F | DG | | |
| Pressione dati validi % | 0,0 | 0,0 | 0,0 | 0,0 | 0,0 | 0,0 | 0,0 | 0,0 | 0,0 | 0,0 | 0,0 | 0,0 | 0,0 | 0,0 | 0,0 | 0,0 | 0,0 | 0,0 | 0,0 | 0,0 | 0,0 | 0,0 | 0,0 | 0,0 | | | |

## Legenda

Ove non indicato altrimenti (come di seguito) i dati si intendono validi;F=Impianto non operativo; N=media non valida; D=dati insufficienti; T=calibrazione/manutenzione in corso; A=strumento fuori scansione; U=dato invalidato da utente; Z=dato non acquisito; LDL=valore limite autorizzato;

# RIEPILOGO GIORNALIERO

2017-03-05

**Dati prodotti dal sistema I.E.S. - E.B.C. Srl**

**STAMPA DEL:** 10-04-2017 12:30:24

**Nome Stazione:** CENTRALE GAS CROTONE - SOLAR TAURUS

I valori corretti (Corr.) sono riferiti a 0°C e 1013 mbar, fumi secchi e tenore di Ossigeno del 15%

| Descrizione | Ora | | | | | | | | | | | | | | | | | | | | | | | | | | |
|---|---|---|---|---|---|---|---|---|---|---|---|---|---|---|---|---|---|---|---|---|---|---|---|---|---|---|---|
| | 1 | 2 | 3 | 4 | 5 | 6 | 7 | 8 | 9 | 10 | 11 | 12 | 13 | 14 | 15 | 16 | 17 | 18 | 19 | 20 | 21 | 22 | 23 | 24 | Tot. Giorno | LDL orario | N. sup. LDL orario |
| CO Corr. valore in mg/Nm³ | F | F | F | F | F | F | F | F | F | F | F | F | F | F | F | F | F | F | F | F | F | F | F | F | DG | 125,0 | 0 |
| CO dati validi % | 0,0 | 0,0 | 0,0 | 0,0 | 0,0 | 0,0 | 0,0 | 0,0 | 0,0 | 0,0 | 0,0 | 0,0 | 0,0 | 0,0 | 0,0 | 0,0 | 0,0 | 0,0 | 0,0 | 0,0 | 0,0 | 0,0 | 0,0 | 0,0 | | | |
| NOx Corr. valore in mg/Nm³ | F | F | F | F | F | F | F | F | F | F | F | F | F | F | F | F | F | F | F | F | F | F | F | F | DG | 500,0 | 0 |
| NOx dati validi % | 0,0 | 0,0 | 0,0 | 0,0 | 0,0 | 0,0 | 0,0 | 0,0 | 0,0 | 0,0 | 0,0 | 0,0 | 0,0 | 0,0 | 0,0 | 0,0 | 0,0 | 0,0 | 0,0 | 0,0 | 0,0 | 0,0 | 0,0 | 0,0 | | | |
| O2 valore in % | F | F | F | F | F | F | F | F | F | F | F | F | F | F | F | F | F | F | F | F | F | F | F | F | DG | | |
| O2 dati validi % | 0,0 | 0,0 | 0,0 | 0,0 | 0,0 | 0,0 | 0,0 | 0,0 | 0,0 | 0,0 | 0,0 | 0,0 | 0,0 | 0,0 | 0,0 | 0,0 | 0,0 | 0,0 | 0,0 | 0,0 | 0,0 | 0,0 | 0,0 | 0,0 | | | |
| Temperatura Fumi valore in °C | F | F | F | F | F | F | F | F | F | F | F | F | F | F | F | F | F | F | F | F | F | F | F | F | DG | | |
| Temperatura Fumi dati validi % | 0,0 | 0,0 | 0,0 | 0,0 | 0,0 | 0,0 | 0,0 | 0,0 | 0,0 | 0,0 | 0,0 | 0,0 | 0,0 | 0,0 | 0,0 | 0,0 | 0,0 | 0,0 | 0,0 | 0,0 | 0,0 | 0,0 | 0,0 | 0,0 | | | |
| Portata Umida Norm. valore in Nm³/h | F | F | F | F | F | F | F | F | F | F | F | F | F | F | F | F | F | F | F | F | F | F | F | F | DG | | |
| Portata Umida dati validi % | 0,0 | 0,0 | 0,0 | 0,0 | 0,0 | 0,0 | 0,0 | 0,0 | 0,0 | 0,0 | 0,0 | 0,0 | 0,0 | 0,0 | 0,0 | 0,0 | 0,0 | 0,0 | 0,0 | 0,0 | 0,0 | 0,0 | 0,0 | 0,0 | | | |
| Pressione valore in mBar | F | F | F | F | F | F | F | F | F | F | F | F | F | F | F | F | F | F | F | F | F | F | F | F | DG | | |
| Pressione dati validi % | 0,0 | 0,0 | 0,0 | 0,0 | 0,0 | 0,0 | 0,0 | 0,0 | 0,0 | 0,0 | 0,0 | 0,0 | 0,0 | 0,0 | 0,0 | 0,0 | 0,0 | 0,0 | 0,0 | 0,0 | 0,0 | 0,0 | 0,0 | 0,0 | | | |

## Legenda

Ove non indicato altrimenti (come di seguito) i dati si intendono validi;F=Impianto non operativo; N=media non valida; D=dati insufficienti; T=calibrazione/manutenzione in corso; A=strumento fuori scansione; U=dato invalidato da utente; Z=dato non acquisito; LDL=valore limite autorizzato;

# RIEPILOGO GIORNALIERO

2017-03-06

**Dati prodotti dal sistema I.E.S. - E.B.C. Srl**

**STAMPA DEL:** 10-04-2017 12:30:25

**Nome Stazione:** CENTRALE GAS CROTONE - SOLAR TAURUS

I valori corretti (Corr.) sono riferiti a 0°C e 1013 mbar, fumi secchi e tenore di Ossigeno del 15%

| Descrizione | Ora | | | | | | | | | | | | | | | | | | | | | | | | | | |
|---|---|---|---|---|---|---|---|---|---|---|---|---|---|---|---|---|---|---|---|---|---|---|---|---|---|---|---|
| | 1 | 2 | 3 | 4 | 5 | 6 | 7 | 8 | 9 | 10 | 11 | 12 | 13 | 14 | 15 | 16 | 17 | 18 | 19 | 20 | 21 | 22 | 23 | 24 | Tot. Giorno | LDL orario | N. sup. LDL orario |
| CO Corr. valore in mg/Nm³ | F | F | F | F | F | F | F | F | F | F | F | F | F | F | F | F | F | F | F | F | F | F | F | F | DG | 125,0 | 0 |
| CO dati validi % | 0,0 | 0,0 | 0,0 | 0,0 | 0,0 | 0,0 | 0,0 | 0,0 | 0,0 | 0,0 | 0,0 | 0,0 | 0,0 | 0,0 | 0,0 | 0,0 | 0,0 | 0,0 | 0,0 | 0,0 | 0,0 | 0,0 | 0,0 | 0,0 | | | |
| NOx Corr. valore in mg/Nm³ | F | F | F | F | F | F | F | F | F | F | F | F | F | F | F | F | F | F | F | F | F | F | F | F | DG | 500,0 | 0 |
| NOx dati validi % | 0,0 | 0,0 | 0,0 | 0,0 | 0,0 | 0,0 | 0,0 | 0,0 | 0,0 | 0,0 | 0,0 | 0,0 | 0,0 | 0,0 | 0,0 | 0,0 | 0,0 | 0,0 | 0,0 | 0,0 | 0,0 | 0,0 | 0,0 | 0,0 | | | |
| O2 valore in % | F | F | F | F | F | F | F | F | F | F | F | F | F | F | F | F | F | F | F | F | F | F | F | F | DG | | |
| O2 dati validi % | 0,0 | 0,0 | 0,0 | 0,0 | 0,0 | 0,0 | 0,0 | 0,0 | 0,0 | 0,0 | 0,0 | 0,0 | 0,0 | 0,0 | 0,0 | 0,0 | 0,0 | 0,0 | 0,0 | 0,0 | 0,0 | 0,0 | 0,0 | 0,0 | | | |
| Temperatura Fumi valore in °C | F | F | F | F | F | F | F | F | F | F | F | F | F | F | F | F | F | F | F | F | F | F | F | F | DG | | |
| Temperatura Fumi dati validi % | 0,0 | 0,0 | 0,0 | 0,0 | 0,0 | 0,0 | 0,0 | 0,0 | 0,0 | 0,0 | 0,0 | 0,0 | 0,0 | 0,0 | 0,0 | 0,0 | 0,0 | 0,0 | 0,0 | 0,0 | 0,0 | 0,0 | 0,0 | 0,0 | | | |
| Portata Umida Norm. valore in Nm³/h | F | F | F | F | F | F | F | F | F | F | F | F | F | F | F | F | F | F | F | F | F | F | F | F | DG | | |
| Portata Umida dati validi % | 0,0 | 0,0 | 0,0 | 0,0 | 0,0 | 0,0 | 0,0 | 0,0 | 0,0 | 0,0 | 0,0 | 0,0 | 0,0 | 0,0 | 0,0 | 0,0 | 0,0 | 0,0 | 0,0 | 0,0 | 0,0 | 0,0 | 0,0 | 0,0 | | | |
| Pressione valore in mBar | F | F | F | F | F | F | F | F | F | F | F | F | F | F | F | F | F | F | F | F | F | F | F | F | DG | | |
| Pressione dati validi % | 0,0 | 0,0 | 0,0 | 0,0 | 0,0 | 0,0 | 0,0 | 0,0 | 0,0 | 0,0 | 0,0 | 0,0 | 0,0 | 0,0 | 0,0 | 0,0 | 0,0 | 0,0 | 0,0 | 0,0 | 0,0 | 0,0 | 0,0 | 0,0 | | | |

## Legenda

Ove non indicato altrimenti (come di seguito) i dati si intendono validi;F=Impianto non operativo; N=media non valida; D=dati insufficienti; T=calibrazione/manutenzione in corso; A=strumento fuori scansione; U=dato invalidato da utente; Z=dato non acquisito; LDL=valore limite autorizzato;

# RIEPILOGO GIORNALIERO

2017-03-07

**Dati prodotti dal sistema I.E.S. - E.B.C. Srl**

**STAMPA DEL:** 10-04-2017 12:30:25

**Nome Stazione:** CENTRALE GAS CROTONE - SOLAR TAURUS

I valori corretti (Corr.) sono riferiti a 0°C e 1013 mbar, fumi secchi e tenore di Ossigeno del 15%

| Descrizione | Ora | | | | | | | | | | | | | | | | | | | | | | | | | | |
|---|---|---|---|---|---|---|---|---|---|---|---|---|---|---|---|---|---|---|---|---|---|---|---|---|---|---|---|
| | 1 | 2 | 3 | 4 | 5 | 6 | 7 | 8 | 9 | 10 | 11 | 12 | 13 | 14 | 15 | 16 | 17 | 18 | 19 | 20 | 21 | 22 | 23 | 24 | Tot. Giorno | LDL orario | N. sup. LDL orario |
| CO Corr. valore in mg/Nm³ | F | F | F | F | F | F | F | F | F | F | F | F | F | F | F | F | F | F | F | F | F | F | F | F | DG | 125,0 | 0 |
| CO dati validi % | 0,0 | 0,0 | 0,0 | 0,0 | 0,0 | 0,0 | 0,0 | 0,0 | 0,0 | 0,0 | 0,0 | 0,0 | 0,0 | 0,0 | 0,0 | 0,0 | 0,0 | 0,0 | 0,0 | 0,0 | 0,0 | 0,0 | 0,0 | 0,0 | | | |
| NOx Corr. valore in mg/Nm³ | F | F | F | F | F | F | F | F | F | F | F | F | F | F | F | F | F | F | F | F | F | F | F | F | DG | 500,0 | 0 |
| NOx dati validi % | 0,0 | 0,0 | 0,0 | 0,0 | 0,0 | 0,0 | 0,0 | 0,0 | 0,0 | 0,0 | 0,0 | 0,0 | 0,0 | 0,0 | 0,0 | 0,0 | 0,0 | 0,0 | 0,0 | 0,0 | 0,0 | 0,0 | 0,0 | 0,0 | | | |
| O2 valore in % | F | F | F | F | F | F | F | F | F | F | F | F | F | F | F | F | F | F | F | F | F | F | F | F | DG | | |
| O2 dati validi % | 0,0 | 0,0 | 0,0 | 0,0 | 0,0 | 0,0 | 0,0 | 0,0 | 0,0 | 0,0 | 0,0 | 0,0 | 0,0 | 0,0 | 0,0 | 0,0 | 0,0 | 0,0 | 0,0 | 0,0 | 0,0 | 0,0 | 0,0 | 0,0 | | | |
| Temperatura Fumi valore in °C | F | F | F | F | F | F | F | F | F | F | F | F | F | F | F | F | F | F | F | F | F | F | F | F | DG | | |
| Temperatura Fumi dati validi % | 0,0 | 0,0 | 0,0 | 0,0 | 0,0 | 0,0 | 0,0 | 0,0 | 0,0 | 0,0 | 0,0 | 0,0 | 0,0 | 0,0 | 0,0 | 0,0 | 0,0 | 0,0 | 0,0 | 0,0 | 0,0 | 0,0 | 0,0 | 0,0 | | | |
| Portata Umida Norm. valore in Nm³/h | F | F | F | F | F | F | F | F | F | F | F | F | F | F | F | F | F | F | F | F | F | F | F | F | DG | | |
| Portata Umida dati validi % | 0,0 | 0,0 | 0,0 | 0,0 | 0,0 | 0,0 | 0,0 | 0,0 | 0,0 | 0,0 | 0,0 | 0,0 | 0,0 | 0,0 | 0,0 | 0,0 | 0,0 | 0,0 | 0,0 | 0,0 | 0,0 | 0,0 | 0,0 | 0,0 | | | |
| Pressione valore in mBar | F | F | F | F | F | F | F | F | F | F | F | F | F | F | F | F | F | F | F | F | F | F | F | F | DG | | |
| Pressione dati validi % | 0,0 | 0,0 | 0,0 | 0,0 | 0,0 | 0,0 | 0,0 | 0,0 | 0,0 | 0,0 | 0,0 | 0,0 | 0,0 | 0,0 | 0,0 | 0,0 | 0,0 | 0,0 | 0,0 | 0,0 | 0,0 | 0,0 | 0,0 | 0,0 | | | |

## Legenda

Ove non indicato altrimenti (come di seguito) i dati si intendono validi;F=Impianto non operativo; N=media non valida; D=dati insufficienti; T=calibrazione/manutenzione in corso; A=strumento fuori scansione; U=dato invalidato da utente; Z=dato non acquisito; LDL=valore limite autorizzato;

# RIEPILOGO GIORNALIERO

2017-03-08

**Dati prodotti dal sistema I.E.S. - E.B.C. Srl**

**STAMPA DEL:** 10-04-2017 12:30:26

**Nome Stazione:** CENTRALE GAS CROTONE - SOLAR TAURUS

I valori corretti (Corr.) sono riferiti a 0°C e 1013 mbar, fumi secchi e tenore di Ossigeno del 15%

| Descrizione | Ora | | | | | | | | | | | | | | | | | | | | | | | | | | |
|---|---|---|---|---|---|---|---|---|---|---|---|---|---|---|---|---|---|---|---|---|---|---|---|---|---|---|---|
| | 1 | 2 | 3 | 4 | 5 | 6 | 7 | 8 | 9 | 10 | 11 | 12 | 13 | 14 | 15 | 16 | 17 | 18 | 19 | 20 | 21 | 22 | 23 | 24 | Tot. Giorno | LDL orario | N. sup. LDL orario |
| CO Corr. valore in mg/Nm³ | F | F | F | F | F | F | F | F | F | F | F | F | F | F | F | F | F | F | F | F | F | F | F | F | DG | 125,0 | 0 |
| CO dati validi % | 0,0 | 0,0 | 0,0 | 0,0 | 0,0 | 0,0 | 0,0 | 0,0 | 0,0 | 0,0 | 0,0 | 0,0 | 0,0 | 0,0 | 0,0 | 0,0 | 0,0 | 0,0 | 0,0 | 0,0 | 0,0 | 0,0 | 0,0 | 0,0 | | | |
| NOx Corr. valore in mg/Nm³ | F | F | F | F | F | F | F | F | F | F | F | F | F | F | F | F | F | F | F | F | F | F | F | F | DG | 500,0 | 0 |
| NOx dati validi % | 0,0 | 0,0 | 0,0 | 0,0 | 0,0 | 0,0 | 0,0 | 0,0 | 0,0 | 0,0 | 0,0 | 0,0 | 0,0 | 0,0 | 0,0 | 0,0 | 0,0 | 0,0 | 0,0 | 0,0 | 0,0 | 0,0 | 0,0 | 0,0 | | | |
| O2 valore in % | F | F | F | F | F | F | F | F | F | F | F | F | F | F | F | F | F | F | F | F | F | F | F | F | DG | | |
| O2 dati validi % | 0,0 | 0,0 | 0,0 | 0,0 | 0,0 | 0,0 | 0,0 | 0,0 | 0,0 | 0,0 | 0,0 | 0,0 | 0,0 | 0,0 | 0,0 | 0,0 | 0,0 | 0,0 | 0,0 | 0,0 | 0,0 | 0,0 | 0,0 | 0,0 | | | |
| Temperatura Fumi valore in °C | F | F | F | F | F | F | F | F | F | F | F | F | F | F | F | F | F | F | F | F | F | F | F | F | DG | | |
| Temperatura Fumi dati validi % | 0,0 | 0,0 | 0,0 | 0,0 | 0,0 | 0,0 | 0,0 | 0,0 | 0,0 | 0,0 | 0,0 | 0,0 | 0,0 | 0,0 | 0,0 | 0,0 | 0,0 | 0,0 | 0,0 | 0,0 | 0,0 | 0,0 | 0,0 | 0,0 | | | |
| Portata Umida Norm. valore in Nm³/h | F | F | F | F | F | F | F | F | F | F | F | F | F | F | F | F | F | F | F | F | F | F | F | F | DG | | |
| Portata Umida dati validi % | 0,0 | 0,0 | 0,0 | 0,0 | 0,0 | 0,0 | 0,0 | 0,0 | 0,0 | 0,0 | 0,0 | 0,0 | 0,0 | 0,0 | 0,0 | 0,0 | 0,0 | 0,0 | 0,0 | 0,0 | 0,0 | 0,0 | 0,0 | 0,0 | | | |
| Pressione valore in mBar | F | F | F | F | F | F | F | F | F | F | F | F | F | F | F | F | F | F | F | F | F | F | F | F | DG | | |
| Pressione dati validi % | 0,0 | 0,0 | 0,0 | 0,0 | 0,0 | 0,0 | 0,0 | 0,0 | 0,0 | 0,0 | 0,0 | 0,0 | 0,0 | 0,0 | 0,0 | 0,0 | 0,0 | 0,0 | 0,0 | 0,0 | 0,0 | 0,0 | 0,0 | 0,0 | | | |

## Legenda

Ove non indicato altrimenti (come di seguito) i dati si intendono validi;F=Impianto non operativo; N=media non valida; D=dati insufficienti; T=calibrazione/manutenzione in corso; A=strumento fuori scansione; U=dato invalidato da utente; Z=dato non acquisito; LDL=valore limite autorizzato;

# RIEPILOGO GIORNALIERO

2017-03-09

**Dati prodotti dal sistema I.E.S. - E.B.C. Srl**

**STAMPA DEL:** 10-04-2017 12:30:26

**Nome Stazione:** CENTRALE GAS CROTONE - SOLAR TAURUS

I valori corretti (Corr.) sono riferiti a 0°C e 1013 mbar, fumi secchi e tenore di Ossigeno del 15%

| Descrizione | Ora | | | | | | | | | | | | | | | | | | | | | | | | | | |
|---|---|---|---|---|---|---|---|---|---|---|---|---|---|---|---|---|---|---|---|---|---|---|---|---|---|---|---|
| | 1 | 2 | 3 | 4 | 5 | 6 | 7 | 8 | 9 | 10 | 11 | 12 | 13 | 14 | 15 | 16 | 17 | 18 | 19 | 20 | 21 | 22 | 23 | 24 | Tot. Giorno | LDL orario | N. sup. LDL orario |
| CO Corr. valore in mg/Nm³ | F | F | F | F | F | F | F | F | F | F | F | F | F | F | F | F | F | F | F | F | F | F | F | F | DG | 125,0 | 0 |
| CO dati validi % | 0,0 | 0,0 | 0,0 | 0,0 | 0,0 | 0,0 | 0,0 | 0,0 | 0,0 | 0,0 | 0,0 | 0,0 | 0,0 | 0,0 | 0,0 | 0,0 | 0,0 | 0,0 | 0,0 | 0,0 | 0,0 | 0,0 | 0,0 | 0,0 | | | |
| NOx Corr. valore in mg/Nm³ | F | F | F | F | F | F | F | F | F | F | F | F | F | F | F | F | F | F | F | F | F | F | F | F | DG | 500,0 | 0 |
| NOx dati validi % | 0,0 | 0,0 | 0,0 | 0,0 | 0,0 | 0,0 | 0,0 | 0,0 | 0,0 | 0,0 | 0,0 | 0,0 | 0,0 | 0,0 | 0,0 | 0,0 | 0,0 | 0,0 | 0,0 | 0,0 | 0,0 | 0,0 | 0,0 | 0,0 | | | |
| O2 valore in % | F | F | F | F | F | F | F | F | F | F | F | F | F | F | F | F | F | F | F | F | F | F | F | F | DG | | |
| O2 dati validi % | 0,0 | 0,0 | 0,0 | 0,0 | 0,0 | 0,0 | 0,0 | 0,0 | 0,0 | 0,0 | 0,0 | 0,0 | 0,0 | 0,0 | 0,0 | 0,0 | 0,0 | 0,0 | 0,0 | 0,0 | 0,0 | 0,0 | 0,0 | 0,0 | | | |
| Temperatura Fumi valore in °C | F | F | F | F | F | F | F | F | F | F | F | F | F | F | F | F | F | F | F | F | F | F | F | F | DG | | |
| Temperatura Fumi dati validi % | 0,0 | 0,0 | 0,0 | 0,0 | 0,0 | 0,0 | 0,0 | 0,0 | 0,0 | 0,0 | 0,0 | 0,0 | 0,0 | 0,0 | 0,0 | 0,0 | 0,0 | 0,0 | 0,0 | 0,0 | 0,0 | 0,0 | 0,0 | 0,0 | | | |
| Portata Umida Norm. valore in Nm³/h | F | F | F | F | F | F | F | F | F | F | F | F | F | F | F | F | F | F | F | F | F | F | F | F | DG | | |
| Portata Umida dati validi % | 0,0 | 0,0 | 0,0 | 0,0 | 0,0 | 0,0 | 0,0 | 0,0 | 0,0 | 0,0 | 0,0 | 0,0 | 0,0 | 0,0 | 0,0 | 0,0 | 0,0 | 0,0 | 0,0 | 0,0 | 0,0 | 0,0 | 0,0 | 0,0 | | | |
| Pressione valore in mBar | F | F | F | F | F | F | F | F | F | F | F | F | F | F | F | F | F | F | F | F | F | F | F | F | DG | | |
| Pressione dati validi % | 0,0 | 0,0 | 0,0 | 0,0 | 0,0 | 0,0 | 0,0 | 0,0 | 0,0 | 0,0 | 0,0 | 0,0 | 0,0 | 0,0 | 0,0 | 0,0 | 0,0 | 0,0 | 0,0 | 0,0 | 0,0 | 0,0 | 0,0 | 0,0 | | | |

## Legenda

Ove non indicato altrimenti (come di seguito) i dati si intendono validi;F=Impianto non operativo; N=media non valida; D=dati insufficienti; T=calibrazione/manutenzione in corso; A=strumento fuori scansione; U=dato invalidato da utente; Z=dato non acquisito; LDL=valore limite autorizzato;

# RIEPILOGO GIORNALIERO

2017-03-10

**Dati prodotti dal sistema I.E.S. - E.B.C. Srl**

**STAMPA DEL:** 10-04-2017 12:30:27

**Nome Stazione:** CENTRALE GAS CROTONE - SOLAR TAURUS

I valori corretti (Corr.) sono riferiti a 0°C e 1013 mbar, fumi secchi e tenore di Ossigeno del 15%

| Descrizione | Ora | | | | | | | | | | | | | | | | | | | | | | | | | | |
|---|---|---|---|---|---|---|---|---|---|---|---|---|---|---|---|---|---|---|---|---|---|---|---|---|---|---|---|
| | 1 | 2 | 3 | 4 | 5 | 6 | 7 | 8 | 9 | 10 | 11 | 12 | 13 | 14 | 15 | 16 | 17 | 18 | 19 | 20 | 21 | 22 | 23 | 24 | Tot. Giorno | LDL orario | N. sup. LDL orario |
| CO Corr. valore in mg/Nm³ | F | F | F | F | F | F | F | F | F | F | F | F | F | F | F | F | F | F | F | F | F | F | F | F | DG | 125,0 | 0 |
| CO dati validi % | 0,0 | 0,0 | 0,0 | 0,0 | 0,0 | 0,0 | 0,0 | 0,0 | 0,0 | 0,0 | 0,0 | 0,0 | 0,0 | 0,0 | 0,0 | 0,0 | 0,0 | 0,0 | 0,0 | 0,0 | 0,0 | 0,0 | 0,0 | 0,0 | | | |
| NOx Corr. valore in mg/Nm³ | F | F | F | F | F | F | F | F | F | F | F | F | F | F | F | F | F | F | F | F | F | F | F | F | DG | 500,0 | 0 |
| NOx dati validi % | 0,0 | 0,0 | 0,0 | 0,0 | 0,0 | 0,0 | 0,0 | 0,0 | 0,0 | 0,0 | 0,0 | 0,0 | 0,0 | 0,0 | 0,0 | 0,0 | 0,0 | 0,0 | 0,0 | 0,0 | 0,0 | 0,0 | 0,0 | 0,0 | | | |
| O2 valore in % | F | F | F | F | F | F | F | F | F | F | F | F | F | F | F | F | F | F | F | F | F | F | F | F | DG | | |
| O2 dati validi % | 0,0 | 0,0 | 0,0 | 0,0 | 0,0 | 0,0 | 0,0 | 0,0 | 0,0 | 0,0 | 0,0 | 0,0 | 0,0 | 0,0 | 0,0 | 0,0 | 0,0 | 0,0 | 0,0 | 0,0 | 0,0 | 0,0 | 0,0 | 0,0 | | | |
| Temperatura Fumi valore in °C | F | F | F | F | F | F | F | F | F | F | F | F | F | F | F | F | F | F | F | F | F | F | F | F | DG | | |
| Temperatura Fumi dati validi % | 0,0 | 0,0 | 0,0 | 0,0 | 0,0 | 0,0 | 0,0 | 0,0 | 0,0 | 0,0 | 0,0 | 0,0 | 0,0 | 0,0 | 0,0 | 0,0 | 0,0 | 0,0 | 0,0 | 0,0 | 0,0 | 0,0 | 0,0 | 0,0 | | | |
| Portata Umida Norm. valore in Nm³/h | F | F | F | F | F | F | F | F | F | F | F | F | F | F | F | F | F | F | F | F | F | F | F | F | DG | | |
| Portata Umida dati validi % | 0,0 | 0,0 | 0,0 | 0,0 | 0,0 | 0,0 | 0,0 | 0,0 | 0,0 | 0,0 | 0,0 | 0,0 | 0,0 | 0,0 | 0,0 | 0,0 | 0,0 | 0,0 | 0,0 | 0,0 | 0,0 | 0,0 | 0,0 | 0,0 | | | |
| Pressione valore in mBar | F | F | F | F | F | F | F | F | F | F | F | F | F | F | F | F | F | F | F | F | F | F | F | F | DG | | |
| Pressione dati validi % | 0,0 | 0,0 | 0,0 | 0,0 | 0,0 | 0,0 | 0,0 | 0,0 | 0,0 | 0,0 | 0,0 | 0,0 | 0,0 | 0,0 | 0,0 | 0,0 | 0,0 | 0,0 | 0,0 | 0,0 | 0,0 | 0,0 | 0,0 | 0,0 | | | |

## Legenda

Ove non indicato altrimenti (come di seguito) i dati si intendono validi;F=Impianto non operativo; N=media non valida; D=dati insufficienti; T=calibrazione/manutenzione in corso; A=strumento fuori scansione; U=dato invalidato da utente; Z=dato non acquisito; LDL=valore limite autorizzato;

# RIEPILOGO GIORNALIERO

2017-03-11

**Dati prodotti dal sistema I.E.S. - E.B.C. Srl**

**STAMPA DEL:** 10-04-2017 12:30:27

**Nome Stazione:** CENTRALE GAS CROTONE - SOLAR TAURUS

I valori corretti (Corr.) sono riferiti a 0°C e 1013 mbar, fumi secchi e tenore di Ossigeno del 15%

| Descrizione | Ora | | | | | | | | | | | | | | | | | | | | | | | | | | |
|---|---|---|---|---|---|---|---|---|---|---|---|---|---|---|---|---|---|---|---|---|---|---|---|---|---|---|---|
| | 1 | 2 | 3 | 4 | 5 | 6 | 7 | 8 | 9 | 10 | 11 | 12 | 13 | 14 | 15 | 16 | 17 | 18 | 19 | 20 | 21 | 22 | 23 | 24 | Tot. Giorno | LDL orario | N. sup. LDL orario |
| CO Corr. valore in mg/Nm³ | F | F | F | F | F | F | F | F | F | F | F | F | F | F | F | F | F | F | F | F | F | F | F | F | DG | 125,0 | 0 |
| CO dati validi % | 0,0 | 0,0 | 0,0 | 0,0 | 0,0 | 0,0 | 0,0 | 0,0 | 0,0 | 0,0 | 0,0 | 0,0 | 0,0 | 0,0 | 0,0 | 0,0 | 0,0 | 0,0 | 0,0 | 0,0 | 0,0 | 0,0 | 0,0 | 0,0 | | | |
| NOx Corr. valore in mg/Nm³ | F | F | F | F | F | F | F | F | F | F | F | F | F | F | F | F | F | F | F | F | F | F | F | F | DG | 500,0 | 0 |
| NOx dati validi % | 0,0 | 0,0 | 0,0 | 0,0 | 0,0 | 0,0 | 0,0 | 0,0 | 0,0 | 0,0 | 0,0 | 0,0 | 0,0 | 0,0 | 0,0 | 0,0 | 0,0 | 0,0 | 0,0 | 0,0 | 0,0 | 0,0 | 0,0 | 0,0 | | | |
| O2 valore in % | F | F | F | F | F | F | F | F | F | F | F | F | F | F | F | F | F | F | F | F | F | F | F | F | DG | | |
| O2 dati validi % | 0,0 | 0,0 | 0,0 | 0,0 | 0,0 | 0,0 | 0,0 | 0,0 | 0,0 | 0,0 | 0,0 | 0,0 | 0,0 | 0,0 | 0,0 | 0,0 | 0,0 | 0,0 | 0,0 | 0,0 | 0,0 | 0,0 | 0,0 | 0,0 | | | |
| Temperatura Fumi valore in °C | F | F | F | F | F | F | F | F | F | F | F | F | F | F | F | F | F | F | F | F | F | F | F | F | DG | | |
| Temperatura Fumi dati validi % | 0,0 | 0,0 | 0,0 | 0,0 | 0,0 | 0,0 | 0,0 | 0,0 | 0,0 | 0,0 | 0,0 | 0,0 | 0,0 | 0,0 | 0,0 | 0,0 | 0,0 | 0,0 | 0,0 | 0,0 | 0,0 | 0,0 | 0,0 | 0,0 | | | |
| Portata Umida Norm. valore in Nm³/h | F | F | F | F | F | F | F | F | F | F | F | F | F | F | F | F | F | F | F | F | F | F | F | F | DG | | |
| Portata Umida dati validi % | 0,0 | 0,0 | 0,0 | 0,0 | 0,0 | 0,0 | 0,0 | 0,0 | 0,0 | 0,0 | 0,0 | 0,0 | 0,0 | 0,0 | 0,0 | 0,0 | 0,0 | 0,0 | 0,0 | 0,0 | 0,0 | 0,0 | 0,0 | 0,0 | | | |
| Pressione valore in mBar | F | F | F | F | F | F | F | F | F | F | F | F | F | F | F | F | F | F | F | F | F | F | F | F | DG | | |
| Pressione dati validi % | 0,0 | 0,0 | 0,0 | 0,0 | 0,0 | 0,0 | 0,0 | 0,0 | 0,0 | 0,0 | 0,0 | 0,0 | 0,0 | 0,0 | 0,0 | 0,0 | 0,0 | 0,0 | 0,0 | 0,0 | 0,0 | 0,0 | 0,0 | 0,0 | | | |

## Legenda

Ove non indicato altrimenti (come di seguito) i dati si intendono validi;F=Impianto non operativo; N=media non valida; D=dati insufficienti; T=calibrazione/manutenzione in corso; A=strumento fuori scansione; U=dato invalidato da utente; Z=dato non acquisito; LDL=valore limite autorizzato;

# RIEPILOGO GIORNALIERO

2017-03-12

**Dati prodotti dal sistema I.E.S. - E.B.C. Srl**

**STAMPA DEL:** 10-04-2017 12:30:28

**Nome Stazione:** CENTRALE GAS CROTONE - SOLAR TAURUS

I valori corretti (Corr.) sono riferiti a 0°C e 1013 mbar, fumi secchi e tenore di Ossigeno del 15%

| Descrizione | Ora | | | | | | | | | | | | | | | | | | | | | | | | | | |
|---|---|---|---|---|---|---|---|---|---|---|---|---|---|---|---|---|---|---|---|---|---|---|---|---|---|---|---|
| | 1 | 2 | 3 | 4 | 5 | 6 | 7 | 8 | 9 | 10 | 11 | 12 | 13 | 14 | 15 | 16 | 17 | 18 | 19 | 20 | 21 | 22 | 23 | 24 | Tot. Giorno | LDL orario | N. sup. LDL orario |
| CO Corr. valore in mg/Nm³ | F | F | F | F | F | F | F | F | F | F | F | F | F | F | F | F | F | F | F | F | F | F | F | F | DG | 125,0 | 0 |
| CO dati validi % | 0,0 | 0,0 | 0,0 | 0,0 | 0,0 | 0,0 | 0,0 | 0,0 | 0,0 | 0,0 | 0,0 | 0,0 | 0,0 | 0,0 | 0,0 | 0,0 | 0,0 | 0,0 | 0,0 | 0,0 | 0,0 | 0,0 | 0,0 | 0,0 | | | |
| NOx Corr. valore in mg/Nm³ | F | F | F | F | F | F | F | F | F | F | F | F | F | F | F | F | F | F | F | F | F | F | F | F | DG | 500,0 | 0 |
| NOx dati validi % | 0,0 | 0,0 | 0,0 | 0,0 | 0,0 | 0,0 | 0,0 | 0,0 | 0,0 | 0,0 | 0,0 | 0,0 | 0,0 | 0,0 | 0,0 | 0,0 | 0,0 | 0,0 | 0,0 | 0,0 | 0,0 | 0,0 | 0,0 | 0,0 | | | |
| O2 valore in % | F | F | F | F | F | F | F | F | F | F | F | F | F | F | F | F | F | F | F | F | F | F | F | F | DG | | |
| O2 dati validi % | 0,0 | 0,0 | 0,0 | 0,0 | 0,0 | 0,0 | 0,0 | 0,0 | 0,0 | 0,0 | 0,0 | 0,0 | 0,0 | 0,0 | 0,0 | 0,0 | 0,0 | 0,0 | 0,0 | 0,0 | 0,0 | 0,0 | 0,0 | 0,0 | | | |
| Temperatura Fumi valore in °C | F | F | F | F | F | F | F | F | F | F | F | F | F | F | F | F | F | F | F | F | F | F | F | F | DG | | |
| Temperatura Fumi dati validi % | 0,0 | 0,0 | 0,0 | 0,0 | 0,0 | 0,0 | 0,0 | 0,0 | 0,0 | 0,0 | 0,0 | 0,0 | 0,0 | 0,0 | 0,0 | 0,0 | 0,0 | 0,0 | 0,0 | 0,0 | 0,0 | 0,0 | 0,0 | 0,0 | | | |
| Portata Umida Norm. valore in Nm³/h | F | F | F | F | F | F | F | F | F | F | F | F | F | F | F | F | F | F | F | F | F | F | F | F | DG | | |
| Portata Umida dati validi % | 0,0 | 0,0 | 0,0 | 0,0 | 0,0 | 0,0 | 0,0 | 0,0 | 0,0 | 0,0 | 0,0 | 0,0 | 0,0 | 0,0 | 0,0 | 0,0 | 0,0 | 0,0 | 0,0 | 0,0 | 0,0 | 0,0 | 0,0 | 0,0 | | | |
| Pressione valore in mBar | F | F | F | F | F | F | F | F | F | F | F | F | F | F | F | F | F | F | F | F | F | F | F | F | DG | | |
| Pressione dati validi % | 0,0 | 0,0 | 0,0 | 0,0 | 0,0 | 0,0 | 0,0 | 0,0 | 0,0 | 0,0 | 0,0 | 0,0 | 0,0 | 0,0 | 0,0 | 0,0 | 0,0 | 0,0 | 0,0 | 0,0 | 0,0 | 0,0 | 0,0 | 0,0 | | | |

## Legenda

Ove non indicato altrimenti (come di seguito) i dati si intendono validi;F=Impianto non operativo; N=media non valida; D=dati insufficienti; T=calibrazione/manutenzione in corso; A=strumento fuori scansione; U=dato invalidato da utente; Z=dato non acquisito; LDL=valore limite autorizzato;

# RIEPILOGO GIORNALIERO

2017-03-13

**Dati prodotti dal sistema I.E.S. - E.B.C. Srl**

**STAMPA DEL:** 10-04-2017 12:30:28

**Nome Stazione:** CENTRALE GAS CROTONE - SOLAR TAURUS

I valori corretti (Corr.) sono riferiti a 0°C e 1013 mbar, fumi secchi e tenore di Ossigeno del 15%

| Descrizione | Ora | | | | | | | | | | | | | | | | | | | | | | | | | | |
|---|---|---|---|---|---|---|---|---|---|---|---|---|---|---|---|---|---|---|---|---|---|---|---|---|---|---|---|
| | 1 | 2 | 3 | 4 | 5 | 6 | 7 | 8 | 9 | 10 | 11 | 12 | 13 | 14 | 15 | 16 | 17 | 18 | 19 | 20 | 21 | 22 | 23 | 24 | Tot. Giorno | LDL orario | N. sup. LDL orario |
| CO Corr. valore in mg/Nm³ | F | F | F | F | F | F | F | F | F | F | F | F | F | F | F | F | F | F | F | F | F | F | F | F | DG | 125,0 | 0 |
| CO dati validi % | 0,0 | 0,0 | 0,0 | 0,0 | 0,0 | 0,0 | 0,0 | 0,0 | 0,0 | 0,0 | 0,0 | 0,0 | 0,0 | 0,0 | 0,0 | 0,0 | 0,0 | 0,0 | 0,0 | 0,0 | 0,0 | 0,0 | 0,0 | 0,0 | | | |
| NOx Corr. valore in mg/Nm³ | F | F | F | F | F | F | F | F | F | F | F | F | F | F | F | F | F | F | F | F | F | F | F | F | DG | 500,0 | 0 |
| NOx dati validi % | 0,0 | 0,0 | 0,0 | 0,0 | 0,0 | 0,0 | 0,0 | 0,0 | 0,0 | 0,0 | 0,0 | 0,0 | 0,0 | 0,0 | 0,0 | 0,0 | 0,0 | 0,0 | 0,0 | 0,0 | 0,0 | 0,0 | 0,0 | 0,0 | | | |
| O2 valore in % | F | F | F | F | F | F | F | F | F | F | F | F | F | F | F | F | F | F | F | F | F | F | F | F | DG | | |
| O2 dati validi % | 0,0 | 0,0 | 0,0 | 0,0 | 0,0 | 0,0 | 0,0 | 0,0 | 0,0 | 0,0 | 0,0 | 0,0 | 0,0 | 0,0 | 0,0 | 0,0 | 0,0 | 0,0 | 0,0 | 0,0 | 0,0 | 0,0 | 0,0 | 0,0 | | | |
| Temperatura Fumi valore in °C | F | F | F | F | F | F | F | F | F | F | F | F | F | F | F | F | F | F | F | F | F | F | F | F | DG | | |
| Temperatura Fumi dati validi % | 0,0 | 0,0 | 0,0 | 0,0 | 0,0 | 0,0 | 0,0 | 0,0 | 0,0 | 0,0 | 0,0 | 0,0 | 0,0 | 0,0 | 0,0 | 0,0 | 0,0 | 0,0 | 0,0 | 0,0 | 0,0 | 0,0 | 0,0 | 0,0 | | | |
| Portata Umida Norm. valore in Nm³/h | F | F | F | F | F | F | F | F | F | F | F | F | F | F | F | F | F | F | F | F | F | F | F | F | DG | | |
| Portata Umida dati validi % | 0,0 | 0,0 | 0,0 | 0,0 | 0,0 | 0,0 | 0,0 | 0,0 | 0,0 | 0,0 | 0,0 | 0,0 | 0,0 | 0,0 | 0,0 | 0,0 | 0,0 | 0,0 | 0,0 | 0,0 | 0,0 | 0,0 | 0,0 | 0,0 | | | |
| Pressione valore in mBar | F | F | F | F | F | F | F | F | F | F | F | F | F | F | F | F | F | F | F | F | F | F | F | F | DG | | |
| Pressione dati validi % | 0,0 | 0,0 | 0,0 | 0,0 | 0,0 | 0,0 | 0,0 | 0,0 | 0,0 | 0,0 | 0,0 | 0,0 | 0,0 | 0,0 | 0,0 | 0,0 | 0,0 | 0,0 | 0,0 | 0,0 | 0,0 | 0,0 | 0,0 | 0,0 | | | |

## Legenda

Ove non indicato altrimenti (come di seguito) i dati si intendono validi;F=Impianto non operativo; N=media non valida; D=dati insufficienti; T=calibrazione/manutenzione in corso; A=strumento fuori scansione; U=dato invalidato da utente; Z=dato non acquisito; LDL=valore limite autorizzato;

# RIEPILOGO GIORNALIERO

2017-03-14

**Dati prodotti dal sistema I.E.S. - E.B.C. Srl**

**STAMPA DEL:** 10-04-2017 12:30:29

**Nome Stazione:** CENTRALE GAS CROTONE - SOLAR TAURUS

I valori corretti (Corr.) sono riferiti a 0°C e 1013 mbar, fumi secchi e tenore di Ossigeno del 15%

| Descrizione | Ora | | | | | | | | | | | | | | | | | | | | | | | | | | |
|---|---|---|---|---|---|---|---|---|---|---|---|---|---|---|---|---|---|---|---|---|---|---|---|---|---|---|---|
| | 1 | 2 | 3 | 4 | 5 | 6 | 7 | 8 | 9 | 10 | 11 | 12 | 13 | 14 | 15 | 16 | 17 | 18 | 19 | 20 | 21 | 22 | 23 | 24 | Tot. Giorno | LDL orario | N. sup. LDL orario |
| CO Corr. valore in mg/Nm³ | F | F | F | F | F | F | F | F | F | F | F | F | F | F | F | F | F | F | F | F | F | F | F | F | DG | 125,0 | 0 |
| CO dati validi % | 0,0 | 0,0 | 0,0 | 0,0 | 0,0 | 0,0 | 0,0 | 0,0 | 0,0 | 0,0 | 0,0 | 0,0 | 0,0 | 0,0 | 0,0 | 0,0 | 0,0 | 0,0 | 0,0 | 0,0 | 0,0 | 0,0 | 0,0 | 0,0 | | | |
| NOx Corr. valore in mg/Nm³ | F | F | F | F | F | F | F | F | F | F | F | F | F | F | F | F | F | F | F | F | F | F | F | F | DG | 500,0 | 0 |
| NOx dati validi % | 0,0 | 0,0 | 0,0 | 0,0 | 0,0 | 0,0 | 0,0 | 0,0 | 0,0 | 0,0 | 0,0 | 0,0 | 0,0 | 0,0 | 0,0 | 0,0 | 0,0 | 0,0 | 0,0 | 0,0 | 0,0 | 0,0 | 0,0 | 0,0 | | | |
| O2 valore in % | F | F | F | F | F | F | F | F | F | F | F | F | F | F | F | F | F | F | F | F | F | F | F | F | DG | | |
| O2 dati validi % | 0,0 | 0,0 | 0,0 | 0,0 | 0,0 | 0,0 | 0,0 | 0,0 | 0,0 | 0,0 | 0,0 | 0,0 | 0,0 | 0,0 | 0,0 | 0,0 | 0,0 | 0,0 | 0,0 | 0,0 | 0,0 | 0,0 | 0,0 | 0,0 | | | |
| Temperatura Fumi valore in °C | F | F | F | F | F | F | F | F | F | F | F | F | F | F | F | F | F | F | F | F | F | F | F | F | DG | | |
| Temperatura Fumi dati validi % | 0,0 | 0,0 | 0,0 | 0,0 | 0,0 | 0,0 | 0,0 | 0,0 | 0,0 | 0,0 | 0,0 | 0,0 | 0,0 | 0,0 | 0,0 | 0,0 | 0,0 | 0,0 | 0,0 | 0,0 | 0,0 | 0,0 | 0,0 | 0,0 | | | |
| Portata Umida Norm. valore in Nm³/h | F | F | F | F | F | F | F | F | F | F | F | F | F | F | F | F | F | F | F | F | F | F | F | F | DG | | |
| Portata Umida dati validi % | 0,0 | 0,0 | 0,0 | 0,0 | 0,0 | 0,0 | 0,0 | 0,0 | 0,0 | 0,0 | 0,0 | 0,0 | 0,0 | 0,0 | 0,0 | 0,0 | 0,0 | 0,0 | 0,0 | 0,0 | 0,0 | 0,0 | 0,0 | 0,0 | | | |
| Pressione valore in mBar | F | F | F | F | F | F | F | F | F | F | F | F | F | F | F | F | F | F | F | F | F | F | F | F | DG | | |
| Pressione dati validi % | 0,0 | 0,0 | 0,0 | 0,0 | 0,0 | 0,0 | 0,0 | 0,0 | 0,0 | 0,0 | 0,0 | 0,0 | 0,0 | 0,0 | 0,0 | 0,0 | 0,0 | 0,0 | 0,0 | 0,0 | 0,0 | 0,0 | 0,0 | 0,0 | | | |

## Legenda

Ove non indicato altrimenti (come di seguito) i dati si intendono validi;F=Impianto non operativo; N=media non valida; D=dati insufficienti; T=calibrazione/manutenzione in corso; A=strumento fuori scansione; U=dato invalidato da utente; Z=dato non acquisito; LDL=valore limite autorizzato;

# RIEPILOGO GIORNALIERO

2017-03-15

**Dati prodotti dal sistema I.E.S. - E.B.C. Srl**

**STAMPA DEL:** 10-04-2017 12:30:29

**Nome Stazione:** CENTRALE GAS CROTONE - SOLAR TAURUS

I valori corretti (Corr.) sono riferiti a 0°C e 1013 mbar, fumi secchi e tenore di Ossigeno del 15%

| Descrizione | Ora | | | | | | | | | | | | | | | | | | | | | | | | | | |
|---|---|---|---|---|---|---|---|---|---|---|---|---|---|---|---|---|---|---|---|---|---|---|---|---|---|---|---|
| | 1 | 2 | 3 | 4 | 5 | 6 | 7 | 8 | 9 | 10 | 11 | 12 | 13 | 14 | 15 | 16 | 17 | 18 | 19 | 20 | 21 | 22 | 23 | 24 | Tot. Giorno | LDL orario | N. sup. LDL orario |
| CO Corr. valore in mg/Nm³ | F | F | F | F | F | F | F | F | F | F | F | F | F | F | F | F | F | F | F | F | F | F | F | F | DG | 125,0 | 0 |
| CO dati validi % | 0,0 | 0,0 | 0,0 | 0,0 | 0,0 | 0,0 | 0,0 | 0,0 | 0,0 | 0,0 | 0,0 | 0,0 | 0,0 | 0,0 | 0,0 | 0,0 | 0,0 | 0,0 | 0,0 | 0,0 | 0,0 | 0,0 | 0,0 | 0,0 | | | |
| NOx Corr. valore in mg/Nm³ | F | F | F | F | F | F | F | F | F | F | F | F | F | F | F | F | F | F | F | F | F | F | F | F | DG | 500,0 | 0 |
| NOx dati validi % | 0,0 | 0,0 | 0,0 | 0,0 | 0,0 | 0,0 | 0,0 | 0,0 | 0,0 | 0,0 | 0,0 | 0,0 | 0,0 | 0,0 | 0,0 | 0,0 | 0,0 | 0,0 | 0,0 | 0,0 | 0,0 | 0,0 | 0,0 | 0,0 | | | |
| O2 valore in % | F | F | F | F | F | F | F | F | F | F | F | F | F | F | F | F | F | F | F | F | F | F | F | F | DG | | |
| O2 dati validi % | 0,0 | 0,0 | 0,0 | 0,0 | 0,0 | 0,0 | 0,0 | 0,0 | 0,0 | 0,0 | 0,0 | 0,0 | 0,0 | 0,0 | 0,0 | 0,0 | 0,0 | 0,0 | 0,0 | 0,0 | 0,0 | 0,0 | 0,0 | 0,0 | | | |
| Temperatura Fumi valore in °C | F | F | F | F | F | F | F | F | F | F | F | F | F | F | F | F | F | F | F | F | F | F | F | F | DG | | |
| Temperatura Fumi dati validi % | 0,0 | 0,0 | 0,0 | 0,0 | 0,0 | 0,0 | 0,0 | 0,0 | 0,0 | 0,0 | 0,0 | 0,0 | 0,0 | 0,0 | 0,0 | 0,0 | 0,0 | 0,0 | 0,0 | 0,0 | 0,0 | 0,0 | 0,0 | 0,0 | | | |
| Portata Umida Norm. valore in Nm³/h | F | F | F | F | F | F | F | F | F | F | F | F | F | F | F | F | F | F | F | F | F | F | F | F | DG | | |
| Portata Umida dati validi % | 0,0 | 0,0 | 0,0 | 0,0 | 0,0 | 0,0 | 0,0 | 0,0 | 0,0 | 0,0 | 0,0 | 0,0 | 0,0 | 0,0 | 0,0 | 0,0 | 0,0 | 0,0 | 0,0 | 0,0 | 0,0 | 0,0 | 0,0 | 0,0 | | | |
| Pressione valore in mBar | F | F | F | F | F | F | F | F | F | F | F | F | F | F | F | F | F | F | F | F | F | F | F | F | DG | | |
| Pressione dati validi % | 0,0 | 0,0 | 0,0 | 0,0 | 0,0 | 0,0 | 0,0 | 0,0 | 0,0 | 0,0 | 0,0 | 0,0 | 0,0 | 0,0 | 0,0 | 0,0 | 0,0 | 0,0 | 0,0 | 0,0 | 0,0 | 0,0 | 0,0 | 0,0 | | | |

## Legenda

Ove non indicato altrimenti (come di seguito) i dati si intendono validi;F=Impianto non operativo; N=media non valida; D=dati insufficienti; T=calibrazione/manutenzione in corso; A=strumento fuori scansione; U=dato invalidato da utente; Z=dato non acquisito; LDL=valore limite autorizzato;

# RIEPILOGO GIORNALIERO

2017-03-16

**Dati prodotti dal sistema I.E.S. - E.B.C. Srl**

**STAMPA DEL:** 10-04-2017 12:30:30

**Nome Stazione:** CENTRALE GAS CROTONE - SOLAR TAURUS

I valori corretti (Corr.) sono riferiti a 0°C e 1013 mbar, fumi secchi e tenore di Ossigeno del 15%

| Descrizione | Ora | | | | | | | | | | | | | | | | | | | | | | | | | | |
|---|---|---|---|---|---|---|---|---|---|---|---|---|---|---|---|---|---|---|---|---|---|---|---|---|---|---|---|
| | 1 | 2 | 3 | 4 | 5 | 6 | 7 | 8 | 9 | 10 | 11 | 12 | 13 | 14 | 15 | 16 | 17 | 18 | 19 | 20 | 21 | 22 | 23 | 24 | Tot. Giorno | LDL orario | N. sup. LDL orario |
| CO Corr. valore in mg/Nm³ | F | F | F | F | F | F | F | F | F | F | F | F | F | F | F | F | F | F | F | F | F | F | F | F | DG | 125,0 | 0 |
| CO dati validi % | 0,0 | 0,0 | 0,0 | 0,0 | 0,0 | 0,0 | 0,0 | 0,0 | 0,0 | 0,0 | 0,0 | 0,0 | 0,0 | 0,0 | 0,0 | 0,0 | 0,0 | 0,0 | 0,0 | 0,0 | 0,0 | 0,0 | 0,0 | 0,0 | | | |
| NOx Corr. valore in mg/Nm³ | F | F | F | F | F | F | F | F | F | F | F | F | F | F | F | F | F | F | F | F | F | F | F | F | DG | 500,0 | 0 |
| NOx dati validi % | 0,0 | 0,0 | 0,0 | 0,0 | 0,0 | 0,0 | 0,0 | 0,0 | 0,0 | 0,0 | 0,0 | 0,0 | 0,0 | 0,0 | 0,0 | 0,0 | 0,0 | 0,0 | 0,0 | 0,0 | 0,0 | 0,0 | 0,0 | 0,0 | | | |
| O2 valore in % | F | F | F | F | F | F | F | F | F | F | F | F | F | F | F | F | F | F | F | F | F | F | F | F | DG | | |
| O2 dati validi % | 0,0 | 0,0 | 0,0 | 0,0 | 0,0 | 0,0 | 0,0 | 0,0 | 0,0 | 0,0 | 0,0 | 0,0 | 0,0 | 0,0 | 0,0 | 0,0 | 0,0 | 0,0 | 0,0 | 0,0 | 0,0 | 0,0 | 0,0 | 0,0 | | | |
| Temperatura Fumi valore in °C | F | F | F | F | F | F | F | F | F | F | F | F | F | F | F | F | F | F | F | F | F | F | F | F | DG | | |
| Temperatura Fumi dati validi % | 0,0 | 0,0 | 0,0 | 0,0 | 0,0 | 0,0 | 0,0 | 0,0 | 0,0 | 0,0 | 0,0 | 0,0 | 0,0 | 0,0 | 0,0 | 0,0 | 0,0 | 0,0 | 0,0 | 0,0 | 0,0 | 0,0 | 0,0 | 0,0 | | | |
| Portata Umida Norm. valore in Nm³/h | F | F | F | F | F | F | F | F | F | F | F | F | F | F | F | F | F | F | F | F | F | F | F | F | DG | | |
| Portata Umida dati validi % | 0,0 | 0,0 | 0,0 | 0,0 | 0,0 | 0,0 | 0,0 | 0,0 | 0,0 | 0,0 | 0,0 | 0,0 | 0,0 | 0,0 | 0,0 | 0,0 | 0,0 | 0,0 | 0,0 | 0,0 | 0,0 | 0,0 | 0,0 | 0,0 | | | |
| Pressione valore in mBar | F | F | F | F | F | F | F | F | F | F | F | F | F | F | F | F | F | F | F | F | F | F | F | F | DG | | |
| Pressione dati validi % | 0,0 | 0,0 | 0,0 | 0,0 | 0,0 | 0,0 | 0,0 | 0,0 | 0,0 | 0,0 | 0,0 | 0,0 | 0,0 | 0,0 | 0,0 | 0,0 | 0,0 | 0,0 | 0,0 | 0,0 | 0,0 | 0,0 | 0,0 | 0,0 | | | |

## Legenda

Ove non indicato altrimenti (come di seguito) i dati si intendono validi;F=Impianto non operativo; N=media non valida; D=dati insufficienti; T=calibrazione/manutenzione in corso; A=strumento fuori scansione; U=dato invalidato da utente; Z=dato non acquisito; LDL=valore limite autorizzato;

# RIEPILOGO GIORNALIERO

2017-03-17

**Dati prodotti dal sistema I.E.S. - E.B.C. Srl**

**STAMPA DEL:** 10-04-2017 12:30:30

**Nome Stazione:** CENTRALE GAS CROTONE - SOLAR TAURUS

I valori corretti (Corr.) sono riferiti a 0°C e 1013 mbar, fumi secchi e tenore di Ossigeno del 15%

| Descrizione | Ora | | | | | | | | | | | | | | | | | | | | | | | | | | |
|---|---|---|---|---|---|---|---|---|---|---|---|---|---|---|---|---|---|---|---|---|---|---|---|---|---|---|---|
| | 1 | 2 | 3 | 4 | 5 | 6 | 7 | 8 | 9 | 10 | 11 | 12 | 13 | 14 | 15 | 16 | 17 | 18 | 19 | 20 | 21 | 22 | 23 | 24 | Tot. Giorno | LDL orario | N. sup. LDL orario |
| CO Corr. valore in mg/Nm³ | F | F | F | F | F | F | F | F | F | F | F | F | F | F | F | F | F | F | F | F | F | F | F | F | DG | 125,0 | 0 |
| CO dati validi % | 0,0 | 0,0 | 0,0 | 0,0 | 0,0 | 0,0 | 0,0 | 0,0 | 0,0 | 0,0 | 0,0 | 0,0 | 0,0 | 0,0 | 0,0 | 0,0 | 0,0 | 0,0 | 0,0 | 0,0 | 0,0 | 0,0 | 0,0 | 0,0 | | | |
| NOx Corr. valore in mg/Nm³ | F | F | F | F | F | F | F | F | F | F | F | F | F | F | F | F | F | F | F | F | F | F | F | F | DG | 500,0 | 0 |
| NOx dati validi % | 0,0 | 0,0 | 0,0 | 0,0 | 0,0 | 0,0 | 0,0 | 0,0 | 0,0 | 0,0 | 0,0 | 0,0 | 0,0 | 0,0 | 0,0 | 0,0 | 0,0 | 0,0 | 0,0 | 0,0 | 0,0 | 0,0 | 0,0 | 0,0 | | | |
| O2 valore in % | F | F | F | F | F | F | F | F | F | F | F | F | F | F | F | F | F | F | F | F | F | F | F | F | DG | | |
| O2 dati validi % | 0,0 | 0,0 | 0,0 | 0,0 | 0,0 | 0,0 | 0,0 | 0,0 | 0,0 | 0,0 | 0,0 | 0,0 | 0,0 | 0,0 | 0,0 | 0,0 | 0,0 | 0,0 | 0,0 | 0,0 | 0,0 | 0,0 | 0,0 | 0,0 | | | |
| Temperatura Fumi valore in °C | F | F | F | F | F | F | F | F | F | F | F | F | F | F | F | F | F | F | F | F | F | F | F | F | DG | | |
| Temperatura Fumi dati validi % | 0,0 | 0,0 | 0,0 | 0,0 | 0,0 | 0,0 | 0,0 | 0,0 | 0,0 | 0,0 | 0,0 | 0,0 | 0,0 | 0,0 | 0,0 | 0,0 | 0,0 | 0,0 | 0,0 | 0,0 | 0,0 | 0,0 | 0,0 | 0,0 | | | |
| Portata Umida Norm. valore in Nm³/h | F | F | F | F | F | F | F | F | F | F | F | F | F | F | F | F | F | F | F | F | F | F | F | F | DG | | |
| Portata Umida dati validi % | 0,0 | 0,0 | 0,0 | 0,0 | 0,0 | 0,0 | 0,0 | 0,0 | 0,0 | 0,0 | 0,0 | 0,0 | 0,0 | 0,0 | 0,0 | 0,0 | 0,0 | 0,0 | 0,0 | 0,0 | 0,0 | 0,0 | 0,0 | 0,0 | | | |
| Pressione valore in mBar | F | F | F | F | F | F | F | F | F | F | F | F | F | F | F | F | F | F | F | F | F | F | F | F | DG | | |
| Pressione dati validi % | 0,0 | 0,0 | 0,0 | 0,0 | 0,0 | 0,0 | 0,0 | 0,0 | 0,0 | 0,0 | 0,0 | 0,0 | 0,0 | 0,0 | 0,0 | 0,0 | 0,0 | 0,0 | 0,0 | 0,0 | 0,0 | 0,0 | 0,0 | 0,0 | | | |

## Legenda

Ove non indicato altrimenti (come di seguito) i dati si intendono validi;F=Impianto non operativo; N=media non valida; D=dati insufficienti; T=calibrazione/manutenzione in corso; A=strumento fuori scansione; U=dato invalidato da utente; Z=dato non acquisito; LDL=valore limite autorizzato;

# RIEPILOGO GIORNALIERO

2017-03-18

**Dati prodotti dal sistema I.E.S. - E.B.C. Srl**

**STAMPA DEL:** 10-04-2017 12:30:30

**Nome Stazione:** CENTRALE GAS CROTONE - SOLAR TAURUS

I valori corretti (Corr.) sono riferiti a 0°C e 1013 mbar, fumi secchi e tenore di Ossigeno del 15%

| Descrizione | Ora | | | | | | | | | | | | | | | | | | | | | | | | | | |
|---|---|---|---|---|---|---|---|---|---|---|---|---|---|---|---|---|---|---|---|---|---|---|---|---|---|---|---|
| | 1 | 2 | 3 | 4 | 5 | 6 | 7 | 8 | 9 | 10 | 11 | 12 | 13 | 14 | 15 | 16 | 17 | 18 | 19 | 20 | 21 | 22 | 23 | 24 | Tot. Giorno | LDL orario | N. sup. LDL orario |
| CO Corr. valore in mg/Nm³ | F | F | F | F | F | F | F | F | F | F | F | F | F | F | F | F | F | F | F | F | F | F | F | F | DG | 125,0 | 0 |
| CO dati validi % | 0,0 | 0,0 | 0,0 | 0,0 | 0,0 | 0,0 | 0,0 | 0,0 | 0,0 | 0,0 | 0,0 | 0,0 | 0,0 | 0,0 | 0,0 | 0,0 | 0,0 | 0,0 | 0,0 | 0,0 | 0,0 | 0,0 | 0,0 | 0,0 | | | |
| NOx Corr. valore in mg/Nm³ | F | F | F | F | F | F | F | F | F | F | F | F | F | F | F | F | F | F | F | F | F | F | F | F | DG | 500,0 | 0 |
| NOx dati validi % | 0,0 | 0,0 | 0,0 | 0,0 | 0,0 | 0,0 | 0,0 | 0,0 | 0,0 | 0,0 | 0,0 | 0,0 | 0,0 | 0,0 | 0,0 | 0,0 | 0,0 | 0,0 | 0,0 | 0,0 | 0,0 | 0,0 | 0,0 | 0,0 | | | |
| O2 valore in % | F | F | F | F | F | F | F | F | F | F | F | F | F | F | F | F | F | F | F | F | F | F | F | F | DG | | |
| O2 dati validi % | 0,0 | 0,0 | 0,0 | 0,0 | 0,0 | 0,0 | 0,0 | 0,0 | 0,0 | 0,0 | 0,0 | 0,0 | 0,0 | 0,0 | 0,0 | 0,0 | 0,0 | 0,0 | 0,0 | 0,0 | 0,0 | 0,0 | 0,0 | 0,0 | | | |
| Temperatura Fumi valore in °C | F | F | F | F | F | F | F | F | F | F | F | F | F | F | F | F | F | F | F | F | F | F | F | F | DG | | |
| Temperatura Fumi dati validi % | 0,0 | 0,0 | 0,0 | 0,0 | 0,0 | 0,0 | 0,0 | 0,0 | 0,0 | 0,0 | 0,0 | 0,0 | 0,0 | 0,0 | 0,0 | 0,0 | 0,0 | 0,0 | 0,0 | 0,0 | 0,0 | 0,0 | 0,0 | 0,0 | | | |
| Portata Umida Norm. valore in Nm³/h | F | F | F | F | F | F | F | F | F | F | F | F | F | F | F | F | F | F | F | F | F | F | F | F | DG | | |
| Portata Umida dati validi % | 0,0 | 0,0 | 0,0 | 0,0 | 0,0 | 0,0 | 0,0 | 0,0 | 0,0 | 0,0 | 0,0 | 0,0 | 0,0 | 0,0 | 0,0 | 0,0 | 0,0 | 0,0 | 0,0 | 0,0 | 0,0 | 0,0 | 0,0 | 0,0 | | | |
| Pressione valore in mBar | F | F | F | F | F | F | F | F | F | F | F | F | F | F | F | F | F | F | F | F | F | F | F | F | DG | | |
| Pressione dati validi % | 0,0 | 0,0 | 0,0 | 0,0 | 0,0 | 0,0 | 0,0 | 0,0 | 0,0 | 0,0 | 0,0 | 0,0 | 0,0 | 0,0 | 0,0 | 0,0 | 0,0 | 0,0 | 0,0 | 0,0 | 0,0 | 0,0 | 0,0 | 0,0 | | | |

## Legenda

Ove non indicato altrimenti (come di seguito) i dati si intendono validi;F=Impianto non operativo; N=media non valida; D=dati insufficienti; T=calibrazione/manutenzione in corso; A=strumento fuori scansione; U=dato invalidato da utente; Z=dato non acquisito; LDL=valore limite autorizzato;

# RIEPILOGO GIORNALIERO

2017-03-19

**Dati prodotti dal sistema I.E.S. - E.B.C. Srl**

**STAMPA DEL:** 10-04-2017 12:30:31

**Nome Stazione:** CENTRALE GAS CROTONE - SOLAR TAURUS

I valori corretti (Corr.) sono riferiti a 0°C e 1013 mbar, fumi secchi e tenore di Ossigeno del 15%

| Descrizione | Ora | | | | | | | | | | | | | | | | | | | | | | | | | | |
|---|---|---|---|---|---|---|---|---|---|---|---|---|---|---|---|---|---|---|---|---|---|---|---|---|---|---|---|
| | 1 | 2 | 3 | 4 | 5 | 6 | 7 | 8 | 9 | 10 | 11 | 12 | 13 | 14 | 15 | 16 | 17 | 18 | 19 | 20 | 21 | 22 | 23 | 24 | Tot. Giorno | LDL orario | N. sup. LDL orario |
| CO Corr. valore in mg/Nm³ | F | F | F | F | F | F | F | F | F | F | F | F | F | F | F | F | F | F | F | F | F | F | F | F | DG | 125,0 | 0 |
| CO dati validi % | 0,0 | 0,0 | 0,0 | 0,0 | 0,0 | 0,0 | 0,0 | 0,0 | 0,0 | 0,0 | 0,0 | 0,0 | 0,0 | 0,0 | 0,0 | 0,0 | 0,0 | 0,0 | 0,0 | 0,0 | 0,0 | 0,0 | 0,0 | 0,0 | | | |
| NOx Corr. valore in mg/Nm³ | F | F | F | F | F | F | F | F | F | F | F | F | F | F | F | F | F | F | F | F | F | F | F | F | DG | 500,0 | 0 |
| NOx dati validi % | 0,0 | 0,0 | 0,0 | 0,0 | 0,0 | 0,0 | 0,0 | 0,0 | 0,0 | 0,0 | 0,0 | 0,0 | 0,0 | 0,0 | 0,0 | 0,0 | 0,0 | 0,0 | 0,0 | 0,0 | 0,0 | 0,0 | 0,0 | 0,0 | | | |
| O2 valore in % | F | F | F | F | F | F | F | F | F | F | F | F | F | F | F | F | F | F | F | F | F | F | F | F | DG | | |
| O2 dati validi % | 0,0 | 0,0 | 0,0 | 0,0 | 0,0 | 0,0 | 0,0 | 0,0 | 0,0 | 0,0 | 0,0 | 0,0 | 0,0 | 0,0 | 0,0 | 0,0 | 0,0 | 0,0 | 0,0 | 0,0 | 0,0 | 0,0 | 0,0 | 0,0 | | | |
| Temperatura Fumi valore in °C | F | F | F | F | F | F | F | F | F | F | F | F | F | F | F | F | F | F | F | F | F | F | F | F | DG | | |
| Temperatura Fumi dati validi % | 0,0 | 0,0 | 0,0 | 0,0 | 0,0 | 0,0 | 0,0 | 0,0 | 0,0 | 0,0 | 0,0 | 0,0 | 0,0 | 0,0 | 0,0 | 0,0 | 0,0 | 0,0 | 0,0 | 0,0 | 0,0 | 0,0 | 0,0 | 0,0 | | | |
| Portata Umida Norm. valore in Nm³/h | F | F | F | F | F | F | F | F | F | F | F | F | F | F | F | F | F | F | F | F | F | F | F | F | DG | | |
| Portata Umida dati validi % | 0,0 | 0,0 | 0,0 | 0,0 | 0,0 | 0,0 | 0,0 | 0,0 | 0,0 | 0,0 | 0,0 | 0,0 | 0,0 | 0,0 | 0,0 | 0,0 | 0,0 | 0,0 | 0,0 | 0,0 | 0,0 | 0,0 | 0,0 | 0,0 | | | |
| Pressione valore in mBar | F | F | F | F | F | F | F | F | F | F | F | F | F | F | F | F | F | F | F | F | F | F | F | F | DG | | |
| Pressione dati validi % | 0,0 | 0,0 | 0,0 | 0,0 | 0,0 | 0,0 | 0,0 | 0,0 | 0,0 | 0,0 | 0,0 | 0,0 | 0,0 | 0,0 | 0,0 | 0,0 | 0,0 | 0,0 | 0,0 | 0,0 | 0,0 | 0,0 | 0,0 | 0,0 | | | |

## Legenda

Ove non indicato altrimenti (come di seguito) i dati si intendono validi;F=Impianto non operativo; N=media non valida; D=dati insufficienti; T=calibrazione/manutenzione in corso; A=strumento fuori scansione; U=dato invalidato da utente; Z=dato non acquisito; LDL=valore limite autorizzato;

# RIEPILOGO GIORNALIERO

2017-03-20

**Dati prodotti dal sistema I.E.S. - E.B.C. Srl**

**STAMPA DEL:** 10-04-2017 12:30:31

**Nome Stazione:** CENTRALE GAS CROTONE - SOLAR TAURUS

I valori corretti (Corr.) sono riferiti a 0°C e 1013 mbar, fumi secchi e tenore di Ossigeno del 15%

| Descrizione | Ora | | | | | | | | | | | | | | | | | | | | | | | | | | |
|---|---|---|---|---|---|---|---|---|---|---|---|---|---|---|---|---|---|---|---|---|---|---|---|---|---|---|---|
| | 1 | 2 | 3 | 4 | 5 | 6 | 7 | 8 | 9 | 10 | 11 | 12 | 13 | 14 | 15 | 16 | 17 | 18 | 19 | 20 | 21 | 22 | 23 | 24 | Tot. Giorno | LDL orario | N. sup. LDL orario |
| CO Corr. valore in mg/Nm³ | F | F | F | F | F | F | F | F | F | F | F | F | F | F | F | F | F | F | F | F | F | F | F | F | DG | 125,0 | 0 |
| CO dati validi % | 0,0 | 0,0 | 0,0 | 0,0 | 0,0 | 0,0 | 0,0 | 0,0 | 0,0 | 0,0 | 0,0 | 0,0 | 0,0 | 0,0 | 0,0 | 0,0 | 0,0 | 0,0 | 0,0 | 0,0 | 0,0 | 0,0 | 0,0 | 0,0 | | | |
| NOx Corr. valore in mg/Nm³ | F | F | F | F | F | F | F | F | F | F | F | F | F | F | F | F | F | F | F | F | F | F | F | F | DG | 500,0 | 0 |
| NOx dati validi % | 0,0 | 0,0 | 0,0 | 0,0 | 0,0 | 0,0 | 0,0 | 0,0 | 0,0 | 0,0 | 0,0 | 0,0 | 0,0 | 0,0 | 0,0 | 0,0 | 0,0 | 0,0 | 0,0 | 0,0 | 0,0 | 0,0 | 0,0 | 0,0 | | | |
| O2 valore in % | F | F | F | F | F | F | F | F | F | F | F | F | F | F | F | F | F | F | F | F | F | F | F | F | DG | | |
| O2 dati validi % | 0,0 | 0,0 | 0,0 | 0,0 | 0,0 | 0,0 | 0,0 | 0,0 | 0,0 | 0,0 | 0,0 | 0,0 | 0,0 | 0,0 | 0,0 | 0,0 | 0,0 | 0,0 | 0,0 | 0,0 | 0,0 | 0,0 | 0,0 | 0,0 | | | |
| Temperatura Fumi valore in °C | F | F | F | F | F | F | F | F | F | F | F | F | F | F | F | F | F | F | F | F | F | F | F | F | DG | | |
| Temperatura Fumi dati validi % | 0,0 | 0,0 | 0,0 | 0,0 | 0,0 | 0,0 | 0,0 | 0,0 | 0,0 | 0,0 | 0,0 | 0,0 | 0,0 | 0,0 | 0,0 | 0,0 | 0,0 | 0,0 | 0,0 | 0,0 | 0,0 | 0,0 | 0,0 | 0,0 | | | |
| Portata Umida Norm. valore in Nm³/h | F | F | F | F | F | F | F | F | F | F | F | F | F | F | F | F | F | F | F | F | F | F | F | F | DG | | |
| Portata Umida dati validi % | 0,0 | 0,0 | 0,0 | 0,0 | 0,0 | 0,0 | 0,0 | 0,0 | 0,0 | 0,0 | 0,0 | 0,0 | 0,0 | 0,0 | 0,0 | 0,0 | 0,0 | 0,0 | 0,0 | 0,0 | 0,0 | 0,0 | 0,0 | 0,0 | | | |
| Pressione valore in mBar | F | F | F | F | F | F | F | F | F | F | F | F | F | F | F | F | F | F | F | F | F | F | F | F | DG | | |
| Pressione dati validi % | 0,0 | 0,0 | 0,0 | 0,0 | 0,0 | 0,0 | 0,0 | 0,0 | 0,0 | 0,0 | 0,0 | 0,0 | 0,0 | 0,0 | 0,0 | 0,0 | 0,0 | 0,0 | 0,0 | 0,0 | 0,0 | 0,0 | 0,0 | 0,0 | | | |

## Legenda

Ove non indicato altrimenti (come di seguito) i dati si intendono validi;F=Impianto non operativo; N=media non valida; D=dati insufficienti; T=calibrazione/manutenzione in corso; A=strumento fuori scansione; U=dato invalidato da utente; Z=dato non acquisito; LDL=valore limite autorizzato;

# RIEPILOGO GIORNALIERO

2017-03-21

**Dati prodotti dal sistema I.E.S. - E.B.C. Srl**

**STAMPA DEL:** 10-04-2017 12:30:32

**Nome Stazione:** CENTRALE GAS CROTONE - SOLAR TAURUS

I valori corretti (Corr.) sono riferiti a 0°C e 1013 mbar, fumi secchi e tenore di Ossigeno del 15%

| Descrizione | Ora | | | | | | | | | | | | | | | | | | | | | | | | | | |
|---|---|---|---|---|---|---|---|---|---|---|---|---|---|---|---|---|---|---|---|---|---|---|---|---|---|---|---|
| | 1 | 2 | 3 | 4 | 5 | 6 | 7 | 8 | 9 | 10 | 11 | 12 | 13 | 14 | 15 | 16 | 17 | 18 | 19 | 20 | 21 | 22 | 23 | 24 | Tot. Giorno | LDL orario | N. sup. LDL orario |
| CO Corr. valore in mg/Nm³ | F | F | F | F | F | F | F | F | F | F | F | F | F | F | F | F | F | F | F | F | F | F | F | F | DG | 125,0 | 0 |
| CO dati validi % | 0,0 | 0,0 | 0,0 | 0,0 | 0,0 | 0,0 | 0,0 | 0,0 | 0,0 | 0,0 | 0,0 | 0,0 | 0,0 | 0,0 | 0,0 | 0,0 | 0,0 | 0,0 | 0,0 | 0,0 | 0,0 | 0,0 | 0,0 | 0,0 | | | |
| NOx Corr. valore in mg/Nm³ | F | F | F | F | F | F | F | F | F | F | F | F | F | F | F | F | F | F | F | F | F | F | F | F | DG | 500,0 | 0 |
| NOx dati validi % | 0,0 | 0,0 | 0,0 | 0,0 | 0,0 | 0,0 | 0,0 | 0,0 | 0,0 | 0,0 | 0,0 | 0,0 | 0,0 | 0,0 | 0,0 | 0,0 | 0,0 | 0,0 | 0,0 | 0,0 | 0,0 | 0,0 | 0,0 | 0,0 | | | |
| O2 valore in % | F | F | F | F | F | F | F | F | F | F | F | F | F | F | F | F | F | F | F | F | F | F | F | F | DG | | |
| O2 dati validi % | 0,0 | 0,0 | 0,0 | 0,0 | 0,0 | 0,0 | 0,0 | 0,0 | 0,0 | 0,0 | 0,0 | 0,0 | 0,0 | 0,0 | 0,0 | 0,0 | 0,0 | 0,0 | 0,0 | 0,0 | 0,0 | 0,0 | 0,0 | 0,0 | | | |
| Temperatura Fumi valore in °C | F | F | F | F | F | F | F | F | F | F | F | F | F | F | F | F | F | F | F | F | F | F | F | F | DG | | |
| Temperatura Fumi dati validi % | 0,0 | 0,0 | 0,0 | 0,0 | 0,0 | 0,0 | 0,0 | 0,0 | 0,0 | 0,0 | 0,0 | 0,0 | 0,0 | 0,0 | 0,0 | 0,0 | 0,0 | 0,0 | 0,0 | 0,0 | 0,0 | 0,0 | 0,0 | 0,0 | | | |
| Portata Umida Norm. valore in Nm³/h | F | F | F | F | F | F | F | F | F | F | F | F | F | F | F | F | F | F | F | F | F | F | F | F | DG | | |
| Portata Umida dati validi % | 0,0 | 0,0 | 0,0 | 0,0 | 0,0 | 0,0 | 0,0 | 0,0 | 0,0 | 0,0 | 0,0 | 0,0 | 0,0 | 0,0 | 0,0 | 0,0 | 0,0 | 0,0 | 0,0 | 0,0 | 0,0 | 0,0 | 0,0 | 0,0 | | | |
| Pressione valore in mBar | F | F | F | F | F | F | F | F | F | F | F | F | F | F | F | F | F | F | F | F | F | F | F | F | DG | | |
| Pressione dati validi % | 0,0 | 0,0 | 0,0 | 0,0 | 0,0 | 0,0 | 0,0 | 0,0 | 0,0 | 0,0 | 0,0 | 0,0 | 0,0 | 0,0 | 0,0 | 0,0 | 0,0 | 0,0 | 0,0 | 0,0 | 0,0 | 0,0 | 0,0 | 0,0 | | | |

## Legenda

Ove non indicato altrimenti (come di seguito) i dati si intendono validi;F=Impianto non operativo; N=media non valida; D=dati insufficienti; T=calibrazione/manutenzione in corso; A=strumento fuori scansione; U=dato invalidato da utente; Z=dato non acquisito; LDL=valore limite autorizzato;

# RIEPILOGO GIORNALIERO

2017-03-22

**Dati prodotti dal sistema I.E.S. - E.B.C. Srl**

**STAMPA DEL:** 10-04-2017 12:30:32

**Nome Stazione:** CENTRALE GAS CROTONE - SOLAR TAURUS

I valori corretti (Corr.) sono riferiti a 0°C e 1013 mbar, fumi secchi e tenore di Ossigeno del 15%

| Descrizione | Ora | | | | | | | | | | | | | | | | | | | | | | | | | | |
|---|---|---|---|---|---|---|---|---|---|---|---|---|---|---|---|---|---|---|---|---|---|---|---|---|---|---|---|
| | 1 | 2 | 3 | 4 | 5 | 6 | 7 | 8 | 9 | 10 | 11 | 12 | 13 | 14 | 15 | 16 | 17 | 18 | 19 | 20 | 21 | 22 | 23 | 24 | Tot. Giorno | LDL orario | N. sup. LDL orario |
| CO Corr. valore in mg/Nm³ | F | F | F | F | F | F | F | F | F | F | F | F | F | F | F | F | F | F | F | F | F | F | F | F | DG | 125,0 | 0 |
| CO dati validi % | 0,0 | 0,0 | 0,0 | 0,0 | 0,0 | 0,0 | 0,0 | 0,0 | 0,0 | 0,0 | 0,0 | 0,0 | 0,0 | 0,0 | 0,0 | 0,0 | 0,0 | 0,0 | 0,0 | 0,0 | 0,0 | 0,0 | 0,0 | 0,0 | | | |
| NOx Corr. valore in mg/Nm³ | F | F | F | F | F | F | F | F | F | F | F | F | F | F | F | F | F | F | F | F | F | F | F | F | DG | 500,0 | 0 |
| NOx dati validi % | 0,0 | 0,0 | 0,0 | 0,0 | 0,0 | 0,0 | 0,0 | 0,0 | 0,0 | 0,0 | 0,0 | 0,0 | 0,0 | 0,0 | 0,0 | 0,0 | 0,0 | 0,0 | 0,0 | 0,0 | 0,0 | 0,0 | 0,0 | 0,0 | | | |
| O2 valore in % | F | F | F | F | F | F | F | F | F | F | F | F | F | F | F | F | F | F | F | F | F | F | F | F | DG | | |
| O2 dati validi % | 0,0 | 0,0 | 0,0 | 0,0 | 0,0 | 0,0 | 0,0 | 0,0 | 0,0 | 0,0 | 0,0 | 0,0 | 0,0 | 0,0 | 0,0 | 0,0 | 0,0 | 0,0 | 0,0 | 0,0 | 0,0 | 0,0 | 0,0 | 0,0 | | | |
| Temperatura Fumi valore in °C | F | F | F | F | F | F | F | F | F | F | F | F | F | F | F | F | F | F | F | F | F | F | F | F | DG | | |
| Temperatura Fumi dati validi % | 0,0 | 0,0 | 0,0 | 0,0 | 0,0 | 0,0 | 0,0 | 0,0 | 0,0 | 0,0 | 0,0 | 0,0 | 0,0 | 0,0 | 0,0 | 0,0 | 0,0 | 0,0 | 0,0 | 0,0 | 0,0 | 0,0 | 0,0 | 0,0 | | | |
| Portata Umida Norm. valore in Nm³/h | F | F | F | F | F | F | F | F | F | F | F | F | F | F | F | F | F | F | F | F | F | F | F | F | DG | | |
| Portata Umida dati validi % | 0,0 | 0,0 | 0,0 | 0,0 | 0,0 | 0,0 | 0,0 | 0,0 | 0,0 | 0,0 | 0,0 | 0,0 | 0,0 | 0,0 | 0,0 | 0,0 | 0,0 | 0,0 | 0,0 | 0,0 | 0,0 | 0,0 | 0,0 | 0,0 | | | |
| Pressione valore in mBar | F | F | F | F | F | F | F | F | F | F | F | F | F | F | F | F | F | F | F | F | F | F | F | F | DG | | |
| Pressione dati validi % | 0,0 | 0,0 | 0,0 | 0,0 | 0,0 | 0,0 | 0,0 | 0,0 | 0,0 | 0,0 | 0,0 | 0,0 | 0,0 | 0,0 | 0,0 | 0,0 | 0,0 | 0,0 | 0,0 | 0,0 | 0,0 | 0,0 | 0,0 | 0,0 | | | |

## Legenda

Ove non indicato altrimenti (come di seguito) i dati si intendono validi;F=Impianto non operativo; N=media non valida; D=dati insufficienti; T=calibrazione/manutenzione in corso; A=strumento fuori scansione; U=dato invalidato da utente; Z=dato non acquisito; LDL=valore limite autorizzato;

# RIEPILOGO GIORNALIERO

2017-03-23

**Dati prodotti dal sistema I.E.S. - E.B.C. Srl**

**STAMPA DEL:** 10-04-2017 12:30:32

**Nome Stazione:** CENTRALE GAS CROTONE - SOLAR TAURUS

I valori corretti (Corr.) sono riferiti a 0°C e 1013 mbar, fumi secchi e tenore di Ossigeno del 15%

| Descrizione | Ora | | | | | | | | | | | | | | | | | | | | | | | | | | |
|---|---|---|---|---|---|---|---|---|---|---|---|---|---|---|---|---|---|---|---|---|---|---|---|---|---|---|---|
| | 1 | 2 | 3 | 4 | 5 | 6 | 7 | 8 | 9 | 10 | 11 | 12 | 13 | 14 | 15 | 16 | 17 | 18 | 19 | 20 | 21 | 22 | 23 | 24 | Tot. Giorno | LDL orario | N. sup. LDL orario |
| CO Corr. valore in mg/Nm³ | F | F | F | F | F | F | F | F | F | F | F | F | F | F | F | F | F | F | F | F | F | F | F | F | DG | 125,0 | 0 |
| CO dati validi % | 0,0 | 0,0 | 0,0 | 0,0 | 0,0 | 0,0 | 0,0 | 0,0 | 0,0 | 0,0 | 0,0 | 0,0 | 0,0 | 0,0 | 0,0 | 0,0 | 0,0 | 0,0 | 0,0 | 0,0 | 0,0 | 0,0 | 0,0 | 0,0 | | | |
| NOx Corr. valore in mg/Nm³ | F | F | F | F | F | F | F | F | F | F | F | F | F | F | F | F | F | F | F | F | F | F | F | F | DG | 500,0 | 0 |
| NOx dati validi % | 0,0 | 0,0 | 0,0 | 0,0 | 0,0 | 0,0 | 0,0 | 0,0 | 0,0 | 0,0 | 0,0 | 0,0 | 0,0 | 0,0 | 0,0 | 0,0 | 0,0 | 0,0 | 0,0 | 0,0 | 0,0 | 0,0 | 0,0 | 0,0 | | | |
| O2 valore in % | F | F | F | F | F | F | F | F | F | F | F | F | F | F | F | F | F | F | F | F | F | F | F | F | DG | | |
| O2 dati validi % | 0,0 | 0,0 | 0,0 | 0,0 | 0,0 | 0,0 | 0,0 | 0,0 | 0,0 | 0,0 | 0,0 | 0,0 | 0,0 | 0,0 | 0,0 | 0,0 | 0,0 | 0,0 | 0,0 | 0,0 | 0,0 | 0,0 | 0,0 | 0,0 | | | |
| Temperatura Fumi valore in °C | F | F | F | F | F | F | F | F | F | F | F | F | F | F | F | F | F | F | F | F | F | F | F | F | DG | | |
| Temperatura Fumi dati validi % | 0,0 | 0,0 | 0,0 | 0,0 | 0,0 | 0,0 | 0,0 | 0,0 | 0,0 | 0,0 | 0,0 | 0,0 | 0,0 | 0,0 | 0,0 | 0,0 | 0,0 | 0,0 | 0,0 | 0,0 | 0,0 | 0,0 | 0,0 | 0,0 | | | |
| Portata Umida Norm. valore in Nm³/h | F | F | F | F | F | F | F | F | F | F | F | F | F | F | F | F | F | F | F | F | F | F | F | F | DG | | |
| Portata Umida dati validi % | 0,0 | 0,0 | 0,0 | 0,0 | 0,0 | 0,0 | 0,0 | 0,0 | 0,0 | 0,0 | 0,0 | 0,0 | 0,0 | 0,0 | 0,0 | 0,0 | 0,0 | 0,0 | 0,0 | 0,0 | 0,0 | 0,0 | 0,0 | 0,0 | | | |
| Pressione valore in mBar | F | F | F | F | F | F | F | F | F | F | F | F | F | F | F | F | F | F | F | F | F | F | F | F | DG | | |
| Pressione dati validi % | 0,0 | 0,0 | 0,0 | 0,0 | 0,0 | 0,0 | 0,0 | 0,0 | 0,0 | 0,0 | 0,0 | 0,0 | 0,0 | 0,0 | 0,0 | 0,0 | 0,0 | 0,0 | 0,0 | 0,0 | 0,0 | 0,0 | 0,0 | 0,0 | | | |

## Legenda

Ove non indicato altrimenti (come di seguito) i dati si intendono validi;F=Impianto non operativo; N=media non valida; D=dati insufficienti; T=calibrazione/manutenzione in corso; A=strumento fuori scansione; U=dato invalidato da utente; Z=dato non acquisito; LDL=valore limite autorizzato;

# RIEPILOGO GIORNALIERO

2017-03-24

**Dati prodotti dal sistema I.E.S. - E.B.C. Srl**

**STAMPA DEL:** 10-04-2017 12:30:33

**Nome Stazione:** CENTRALE GAS CROTONE - SOLAR TAURUS

I valori corretti (Corr.) sono riferiti a 0°C e 1013 mbar, fumi secchi e tenore di Ossigeno del 15%

| Descrizione | Ora | | | | | | | | | | | | | | | | | | | | | | | | | | |
|---|---|---|---|---|---|---|---|---|---|---|---|---|---|---|---|---|---|---|---|---|---|---|---|---|---|---|---|
| | 1 | 2 | 3 | 4 | 5 | 6 | 7 | 8 | 9 | 10 | 11 | 12 | 13 | 14 | 15 | 16 | 17 | 18 | 19 | 20 | 21 | 22 | 23 | 24 | Tot. Giorno | LDL orario | N. sup. LDL orario |
| CO Corr. valore in mg/Nm³ | F | F | F | F | F | F | F | F | F | F | F | F | F | F | F | F | F | F | F | F | F | F | F | F | DG | 125,0 | 0 |
| CO dati validi % | 0,0 | 0,0 | 0,0 | 0,0 | 0,0 | 0,0 | 0,0 | 0,0 | 0,0 | 0,0 | 0,0 | 0,0 | 0,0 | 0,0 | 0,0 | 0,0 | 0,0 | 0,0 | 0,0 | 0,0 | 0,0 | 0,0 | 0,0 | 0,0 | | | |
| NOx Corr. valore in mg/Nm³ | F | F | F | F | F | F | F | F | F | F | F | F | F | F | F | F | F | F | F | F | F | F | F | F | DG | 500,0 | 0 |
| NOx dati validi % | 0,0 | 0,0 | 0,0 | 0,0 | 0,0 | 0,0 | 0,0 | 0,0 | 0,0 | 0,0 | 0,0 | 0,0 | 0,0 | 0,0 | 0,0 | 0,0 | 0,0 | 0,0 | 0,0 | 0,0 | 0,0 | 0,0 | 0,0 | 0,0 | | | |
| O2 valore in % | F | F | F | F | F | F | F | F | F | F | F | F | F | F | F | F | F | F | F | F | F | F | F | F | DG | | |
| O2 dati validi % | 0,0 | 0,0 | 0,0 | 0,0 | 0,0 | 0,0 | 0,0 | 0,0 | 0,0 | 0,0 | 0,0 | 0,0 | 0,0 | 0,0 | 0,0 | 0,0 | 0,0 | 0,0 | 0,0 | 0,0 | 0,0 | 0,0 | 0,0 | 0,0 | | | |
| Temperatura Fumi valore in °C | F | F | F | F | F | F | F | F | F | F | F | F | F | F | F | F | F | F | F | F | F | F | F | F | DG | | |
| Temperatura Fumi dati validi % | 0,0 | 0,0 | 0,0 | 0,0 | 0,0 | 0,0 | 0,0 | 0,0 | 0,0 | 0,0 | 0,0 | 0,0 | 0,0 | 0,0 | 0,0 | 0,0 | 0,0 | 0,0 | 0,0 | 0,0 | 0,0 | 0,0 | 0,0 | 0,0 | | | |
| Portata Umida Norm. valore in Nm³/h | F | F | F | F | F | F | F | F | F | F | F | F | F | F | F | F | F | F | F | F | F | F | F | F | DG | | |
| Portata Umida dati validi % | 0,0 | 0,0 | 0,0 | 0,0 | 0,0 | 0,0 | 0,0 | 0,0 | 0,0 | 0,0 | 0,0 | 0,0 | 0,0 | 0,0 | 0,0 | 0,0 | 0,0 | 0,0 | 0,0 | 0,0 | 0,0 | 0,0 | 0,0 | 0,0 | | | |
| Pressione valore in mBar | F | F | F | F | F | F | F | F | F | F | F | F | F | F | F | F | F | F | F | F | F | F | F | F | DG | | |
| Pressione dati validi % | 0,0 | 0,0 | 0,0 | 0,0 | 0,0 | 0,0 | 0,0 | 0,0 | 0,0 | 0,0 | 0,0 | 0,0 | 0,0 | 0,0 | 0,0 | 0,0 | 0,0 | 0,0 | 0,0 | 0,0 | 0,0 | 0,0 | 0,0 | 0,0 | | | |

## Legenda

Ove non indicato altrimenti (come di seguito) i dati si intendono validi;F=Impianto non operativo; N=media non valida; D=dati insufficienti; T=calibrazione/manutenzione in corso; A=strumento fuori scansione; U=dato invalidato da utente; Z=dato non acquisito; LDL=valore limite autorizzato;

# RIEPILOGO GIORNALIERO

2017-03-25

**Dati prodotti dal sistema I.E.S. - E.B.C. Srl**

**STAMPA DEL:** 10-04-2017 12:30:33

**Nome Stazione:** CENTRALE GAS CROTONE - SOLAR TAURUS

I valori corretti (Corr.) sono riferiti a 0°C e 1013 mbar, fumi secchi e tenore di Ossigeno del 15%

| Descrizione | Ora | | | | | | | | | | | | | | | | | | | | | | | | | | |
|---|---|---|---|---|---|---|---|---|---|---|---|---|---|---|---|---|---|---|---|---|---|---|---|---|---|---|---|
| | 1 | 2 | 3 | 4 | 5 | 6 | 7 | 8 | 9 | 10 | 11 | 12 | 13 | 14 | 15 | 16 | 17 | 18 | 19 | 20 | 21 | 22 | 23 | 24 | Tot. Giorno | LDL orario | N. sup. LDL orario |
| CO Corr. valore in mg/Nm³ | F | F | F | F | F | F | F | F | F | F | F | F | F | F | F | F | F | F | F | F | F | F | F | F | DG | 125,0 | 0 |
| CO dati validi % | 0,0 | 0,0 | 0,0 | 0,0 | 0,0 | 0,0 | 0,0 | 0,0 | 0,0 | 0,0 | 0,0 | 0,0 | 0,0 | 0,0 | 0,0 | 0,0 | 0,0 | 0,0 | 0,0 | 0,0 | 0,0 | 0,0 | 0,0 | 0,0 | | | |
| NOx Corr. valore in mg/Nm³ | F | F | F | F | F | F | F | F | F | F | F | F | F | F | F | F | F | F | F | F | F | F | F | F | DG | 500,0 | 0 |
| NOx dati validi % | 0,0 | 0,0 | 0,0 | 0,0 | 0,0 | 0,0 | 0,0 | 0,0 | 0,0 | 0,0 | 0,0 | 0,0 | 0,0 | 0,0 | 0,0 | 0,0 | 0,0 | 0,0 | 0,0 | 0,0 | 0,0 | 0,0 | 0,0 | 0,0 | | | |
| O2 valore in % | F | F | F | F | F | F | F | F | F | F | F | F | F | F | F | F | F | F | F | F | F | F | F | F | DG | | |
| O2 dati validi % | 0,0 | 0,0 | 0,0 | 0,0 | 0,0 | 0,0 | 0,0 | 0,0 | 0,0 | 0,0 | 0,0 | 0,0 | 0,0 | 0,0 | 0,0 | 0,0 | 0,0 | 0,0 | 0,0 | 0,0 | 0,0 | 0,0 | 0,0 | 0,0 | | | |
| Temperatura Fumi valore in °C | F | F | F | F | F | F | F | F | F | F | F | F | F | F | F | F | F | F | F | F | F | F | F | F | DG | | |
| Temperatura Fumi dati validi % | 0,0 | 0,0 | 0,0 | 0,0 | 0,0 | 0,0 | 0,0 | 0,0 | 0,0 | 0,0 | 0,0 | 0,0 | 0,0 | 0,0 | 0,0 | 0,0 | 0,0 | 0,0 | 0,0 | 0,0 | 0,0 | 0,0 | 0,0 | 0,0 | | | |
| Portata Umida Norm. valore in Nm³/h | F | F | F | F | F | F | F | F | F | F | F | F | F | F | F | F | F | F | F | F | F | F | F | F | DG | | |
| Portata Umida dati validi % | 0,0 | 0,0 | 0,0 | 0,0 | 0,0 | 0,0 | 0,0 | 0,0 | 0,0 | 0,0 | 0,0 | 0,0 | 0,0 | 0,0 | 0,0 | 0,0 | 0,0 | 0,0 | 0,0 | 0,0 | 0,0 | 0,0 | 0,0 | 0,0 | | | |
| Pressione valore in mBar | F | F | F | F | F | F | F | F | F | F | F | F | F | F | F | F | F | F | F | F | F | F | F | F | DG | | |
| Pressione dati validi % | 0,0 | 0,0 | 0,0 | 0,0 | 0,0 | 0,0 | 0,0 | 0,0 | 0,0 | 0,0 | 0,0 | 0,0 | 0,0 | 0,0 | 0,0 | 0,0 | 0,0 | 0,0 | 0,0 | 0,0 | 0,0 | 0,0 | 0,0 | 0,0 | | | |

## Legenda

Ove non indicato altrimenti (come di seguito) i dati si intendono validi;F=Impianto non operativo; N=media non valida; D=dati insufficienti; T=calibrazione/manutenzione in corso; A=strumento fuori scansione; U=dato invalidato da utente; Z=dato non acquisito; LDL=valore limite autorizzato;

# RIEPILOGO GIORNALIERO

2017-03-26

**Dati prodotti dal sistema I.E.S. - E.B.C. Srl**

**STAMPA DEL:** 10-04-2017 12:30:34

**Nome Stazione:** CENTRALE GAS CROTONE - SOLAR TAURUS

I valori corretti (Corr.) sono riferiti a 0°C e 1013 mbar, fumi secchi e tenore di Ossigeno del 15%

| Descrizione | Ora | | | | | | | | | | | | | | | | | | | | | | | | | | |
|---|---|---|---|---|---|---|---|---|---|---|---|---|---|---|---|---|---|---|---|---|---|---|---|---|---|---|---|
| | 1 | 2 | 3 | 4 | 5 | 6 | 7 | 8 | 9 | 10 | 11 | 12 | 13 | 14 | 15 | 16 | 17 | 18 | 19 | 20 | 21 | 22 | 23 | 24 | Tot. Giorno | LDL orario | N. sup. LDL orario |
| CO Corr. valore in mg/Nm³ | F | F | F | F | F | F | F | F | F | F | F | F | F | F | F | F | F | F | F | F | F | F | F | F | DG | 125,0 | 0 |
| CO dati validi % | 0,0 | 0,0 | 0,0 | 0,0 | 0,0 | 0,0 | 0,0 | 0,0 | 0,0 | 0,0 | 0,0 | 0,0 | 0,0 | 0,0 | 0,0 | 0,0 | 0,0 | 0,0 | 0,0 | 0,0 | 0,0 | 0,0 | 0,0 | 0,0 | | | |
| NOx Corr. valore in mg/Nm³ | F | F | F | F | F | F | F | F | F | F | F | F | F | F | F | F | F | F | F | F | F | F | F | F | DG | 500,0 | 0 |
| NOx dati validi % | 0,0 | 0,0 | 0,0 | 0,0 | 0,0 | 0,0 | 0,0 | 0,0 | 0,0 | 0,0 | 0,0 | 0,0 | 0,0 | 0,0 | 0,0 | 0,0 | 0,0 | 0,0 | 0,0 | 0,0 | 0,0 | 0,0 | 0,0 | 0,0 | | | |
| O2 valore in % | F | F | F | F | F | F | F | F | F | F | F | F | F | F | F | F | F | F | F | F | F | F | F | F | DG | | |
| O2 dati validi % | 0,0 | 0,0 | 0,0 | 0,0 | 0,0 | 0,0 | 0,0 | 0,0 | 0,0 | 0,0 | 0,0 | 0,0 | 0,0 | 0,0 | 0,0 | 0,0 | 0,0 | 0,0 | 0,0 | 0,0 | 0,0 | 0,0 | 0,0 | 0,0 | | | |
| Temperatura Fumi valore in °C | F | F | F | F | F | F | F | F | F | F | F | F | F | F | F | F | F | F | F | F | F | F | F | F | DG | | |
| Temperatura Fumi dati validi % | 0,0 | 0,0 | 0,0 | 0,0 | 0,0 | 0,0 | 0,0 | 0,0 | 0,0 | 0,0 | 0,0 | 0,0 | 0,0 | 0,0 | 0,0 | 0,0 | 0,0 | 0,0 | 0,0 | 0,0 | 0,0 | 0,0 | 0,0 | 0,0 | | | |
| Portata Umida Norm. valore in Nm³/h | F | F | F | F | F | F | F | F | F | F | F | F | F | F | F | F | F | F | F | F | F | F | F | F | DG | | |
| Portata Umida dati validi % | 0,0 | 0,0 | 0,0 | 0,0 | 0,0 | 0,0 | 0,0 | 0,0 | 0,0 | 0,0 | 0,0 | 0,0 | 0,0 | 0,0 | 0,0 | 0,0 | 0,0 | 0,0 | 0,0 | 0,0 | 0,0 | 0,0 | 0,0 | 0,0 | | | |
| Pressione valore in mBar | F | F | F | F | F | F | F | F | F | F | F | F | F | F | F | F | F | F | F | F | F | F | F | F | DG | | |
| Pressione dati validi % | 0,0 | 0,0 | 0,0 | 0,0 | 0,0 | 0,0 | 0,0 | 0,0 | 0,0 | 0,0 | 0,0 | 0,0 | 0,0 | 0,0 | 0,0 | 0,0 | 0,0 | 0,0 | 0,0 | 0,0 | 0,0 | 0,0 | 0,0 | 0,0 | | | |

## Legenda

Ove non indicato altrimenti (come di seguito) i dati si intendono validi;F=Impianto non operativo; N=media non valida; D=dati insufficienti; T=calibrazione/manutenzione in corso; A=strumento fuori scansione; U=dato invalidato da utente; Z=dato non acquisito; LDL=valore limite autorizzato;

# RIEPILOGO GIORNALIERO

2017-03-27

**Dati prodotti dal sistema I.E.S. - E.B.C. Srl**

**STAMPA DEL:** 10-04-2017 12:30:34

**Nome Stazione:** CENTRALE GAS CROTONE - SOLAR TAURUS

I valori corretti (Corr.) sono riferiti a 0°C e 1013 mbar, fumi secchi e tenore di Ossigeno del 15%

| Descrizione | Ora | | | | | | | | | | | | | | | | | | | | | | | | | | |
|---|---|---|---|---|---|---|---|---|---|---|---|---|---|---|---|---|---|---|---|---|---|---|---|---|---|---|---|
| | 1 | 2 | 3 | 4 | 5 | 6 | 7 | 8 | 9 | 10 | 11 | 12 | 13 | 14 | 15 | 16 | 17 | 18 | 19 | 20 | 21 | 22 | 23 | 24 | Tot. Giorno | LDL orario | N. sup. LDL orario |
| CO Corr. valore in mg/Nm³ | F | F | F | F | F | F | F | F | F | F | F | F | F | F | F | F | F | F | F | F | F | F | F | F | DG | 125,0 | 0 |
| CO dati validi % | 0,0 | 0,0 | 0,0 | 0,0 | 0,0 | 0,0 | 0,0 | 0,0 | 0,0 | 0,0 | 0,0 | 0,0 | 0,0 | 0,0 | 0,0 | 0,0 | 0,0 | 0,0 | 0,0 | 0,0 | 0,0 | 0,0 | 0,0 | 0,0 | | | |
| NOx Corr. valore in mg/Nm³ | F | F | F | F | F | F | F | F | F | F | F | F | F | F | F | F | F | F | F | F | F | F | F | F | DG | 500,0 | 0 |
| NOx dati validi % | 0,0 | 0,0 | 0,0 | 0,0 | 0,0 | 0,0 | 0,0 | 0,0 | 0,0 | 0,0 | 0,0 | 0,0 | 0,0 | 0,0 | 0,0 | 0,0 | 0,0 | 0,0 | 0,0 | 0,0 | 0,0 | 0,0 | 0,0 | 0,0 | | | |
| O2 valore in % | F | F | F | F | F | F | F | F | F | F | F | F | F | F | F | F | F | F | F | F | F | F | F | F | DG | | |
| O2 dati validi % | 0,0 | 0,0 | 0,0 | 0,0 | 0,0 | 0,0 | 0,0 | 0,0 | 0,0 | 0,0 | 0,0 | 0,0 | 0,0 | 0,0 | 0,0 | 0,0 | 0,0 | 0,0 | 0,0 | 0,0 | 0,0 | 0,0 | 0,0 | 0,0 | | | |
| Temperatura Fumi valore in °C | F | F | F | F | F | F | F | F | F | F | F | F | F | F | F | F | F | F | F | F | F | F | F | F | DG | | |
| Temperatura Fumi dati validi % | 0,0 | 0,0 | 0,0 | 0,0 | 0,0 | 0,0 | 0,0 | 0,0 | 0,0 | 0,0 | 0,0 | 0,0 | 0,0 | 0,0 | 0,0 | 0,0 | 0,0 | 0,0 | 0,0 | 0,0 | 0,0 | 0,0 | 0,0 | 0,0 | | | |
| Portata Umida Norm. valore in Nm³/h | F | F | F | F | F | F | F | F | F | F | F | F | F | F | F | F | F | F | F | F | F | F | F | F | DG | | |
| Portata Umida dati validi % | 0,0 | 0,0 | 0,0 | 0,0 | 0,0 | 0,0 | 0,0 | 0,0 | 0,0 | 0,0 | 0,0 | 0,0 | 0,0 | 0,0 | 0,0 | 0,0 | 0,0 | 0,0 | 0,0 | 0,0 | 0,0 | 0,0 | 0,0 | 0,0 | | | |
| Pressione valore in mBar | F | F | F | F | F | F | F | F | F | F | F | F | F | F | F | F | F | F | F | F | F | F | F | F | DG | | |
| Pressione dati validi % | 0,0 | 0,0 | 0,0 | 0,0 | 0,0 | 0,0 | 0,0 | 0,0 | 0,0 | 0,0 | 0,0 | 0,0 | 0,0 | 0,0 | 0,0 | 0,0 | 0,0 | 0,0 | 0,0 | 0,0 | 0,0 | 0,0 | 0,0 | 0,0 | | | |

## Legenda

Ove non indicato altrimenti (come di seguito) i dati si intendono validi;F=Impianto non operativo; N=media non valida; D=dati insufficienti; T=calibrazione/manutenzione in corso; A=strumento fuori scansione; U=dato invalidato da utente; Z=dato non acquisito; LDL=valore limite autorizzato;

# RIEPILOGO GIORNALIERO

2017-03-28

**Dati prodotti dal sistema I.E.S. - E.B.C. Srl**

**STAMPA DEL:** 10-04-2017 12:30:34

**Nome Stazione:** CENTRALE GAS CROTONE - SOLAR TAURUS

I valori corretti (Corr.) sono riferiti a 0°C e 1013 mbar, fumi secchi e tenore di Ossigeno del 15%

| Descrizione | Ora | | | | | | | | | | | | | | | | | | | | | | | | | | |
|---|---|---|---|---|---|---|---|---|---|---|---|---|---|---|---|---|---|---|---|---|---|---|---|---|---|---|---|
| | 1 | 2 | 3 | 4 | 5 | 6 | 7 | 8 | 9 | 10 | 11 | 12 | 13 | 14 | 15 | 16 | 17 | 18 | 19 | 20 | 21 | 22 | 23 | 24 | Tot. Giorno | LDL orario | N. sup. LDL orario |
| CO Corr. valore in mg/Nm³ | F | F | F | F | F | F | F | F | F | F | F | F | F | F | F | F | F | F | F | F | F | F | F | F | DG | 125,0 | 0 |
| CO dati validi % | 0,0 | 0,0 | 0,0 | 0,0 | 0,0 | 0,0 | 0,0 | 0,0 | 0,0 | 0,0 | 0,0 | 0,0 | 0,0 | 0,0 | 0,0 | 0,0 | 0,0 | 0,0 | 0,0 | 0,0 | 0,0 | 0,0 | 0,0 | 0,0 | | | |
| NOx Corr. valore in mg/Nm³ | F | F | F | F | F | F | F | F | F | F | F | F | F | F | F | F | F | F | F | F | F | F | F | F | DG | 500,0 | 0 |
| NOx dati validi % | 0,0 | 0,0 | 0,0 | 0,0 | 0,0 | 0,0 | 0,0 | 0,0 | 0,0 | 0,0 | 0,0 | 0,0 | 0,0 | 0,0 | 0,0 | 0,0 | 0,0 | 0,0 | 0,0 | 0,0 | 0,0 | 0,0 | 0,0 | 0,0 | | | |
| O2 valore in % | F | F | F | F | F | F | F | F | F | F | F | F | F | F | F | F | F | F | F | F | F | F | F | F | DG | | |
| O2 dati validi % | 0,0 | 0,0 | 0,0 | 0,0 | 0,0 | 0,0 | 0,0 | 0,0 | 0,0 | 0,0 | 0,0 | 0,0 | 0,0 | 0,0 | 0,0 | 0,0 | 0,0 | 0,0 | 0,0 | 0,0 | 0,0 | 0,0 | 0,0 | 0,0 | | | |
| Temperatura Fumi valore in °C | F | F | F | F | F | F | F | F | F | F | F | F | F | F | F | F | F | F | F | F | F | F | F | F | DG | | |
| Temperatura Fumi dati validi % | 0,0 | 0,0 | 0,0 | 0,0 | 0,0 | 0,0 | 0,0 | 0,0 | 0,0 | 0,0 | 0,0 | 0,0 | 0,0 | 0,0 | 0,0 | 0,0 | 0,0 | 0,0 | 0,0 | 0,0 | 0,0 | 0,0 | 0,0 | 0,0 | | | |
| Portata Umida Norm. valore in Nm³/h | F | F | F | F | F | F | F | F | F | F | F | F | F | F | F | F | F | F | F | F | F | F | F | F | DG | | |
| Portata Umida dati validi % | 0,0 | 0,0 | 0,0 | 0,0 | 0,0 | 0,0 | 0,0 | 0,0 | 0,0 | 0,0 | 0,0 | 0,0 | 0,0 | 0,0 | 0,0 | 0,0 | 0,0 | 0,0 | 0,0 | 0,0 | 0,0 | 0,0 | 0,0 | 0,0 | | | |
| Pressione valore in mBar | F | F | F | F | F | F | F | F | F | F | F | F | F | F | F | F | F | F | F | F | F | F | F | F | DG | | |
| Pressione dati validi % | 0,0 | 0,0 | 0,0 | 0,0 | 0,0 | 0,0 | 0,0 | 0,0 | 0,0 | 0,0 | 0,0 | 0,0 | 0,0 | 0,0 | 0,0 | 0,0 | 0,0 | 0,0 | 0,0 | 0,0 | 0,0 | 0,0 | 0,0 | 0,0 | | | |

## Legenda

Ove non indicato altrimenti (come di seguito) i dati si intendono validi;F=Impianto non operativo; N=media non valida; D=dati insufficienti; T=calibrazione/manutenzione in corso; A=strumento fuori scansione; U=dato invalidato da utente; Z=dato non acquisito; LDL=valore limite autorizzato;

# RIEPILOGO GIORNALIERO

2017-03-29

**Dati prodotti dal sistema I.E.S. - E.B.C. Srl**

**STAMPA DEL:** 10-04-2017 12:30:35

**Nome Stazione:** CENTRALE GAS CROTONE - SOLAR TAURUS

I valori corretti (Corr.) sono riferiti a 0°C e 1013 mbar, fumi secchi e tenore di Ossigeno del 15%

| Descrizione | Ora | | | | | | | | | | | | | | | | | | | | | | | | | | |
|---|---|---|---|---|---|---|---|---|---|---|---|---|---|---|---|---|---|---|---|---|---|---|---|---|---|---|---|
| | 1 | 2 | 3 | 4 | 5 | 6 | 7 | 8 | 9 | 10 | 11 | 12 | 13 | 14 | 15 | 16 | 17 | 18 | 19 | 20 | 21 | 22 | 23 | 24 | Tot. Giorno | LDL orario | N. sup. LDL orario |
| CO Corr. valore in mg/Nm³ | F | F | F | F | F | F | F | F | F | F | F | F | F | F | F | F | F | F | F | F | F | F | F | F | DG | 125,0 | 0 |
| CO dati validi % | 0,0 | 0,0 | 0,0 | 0,0 | 0,0 | 0,0 | 0,0 | 0,0 | 0,0 | 0,0 | 0,0 | 0,0 | 0,0 | 0,0 | 0,0 | 0,0 | 0,0 | 0,0 | 0,0 | 0,0 | 0,0 | 0,0 | 0,0 | 0,0 | | | |
| NOx Corr. valore in mg/Nm³ | F | F | F | F | F | F | F | F | F | F | F | F | F | F | F | F | F | F | F | F | F | F | F | F | DG | 500,0 | 0 |
| NOx dati validi % | 0,0 | 0,0 | 0,0 | 0,0 | 0,0 | 0,0 | 0,0 | 0,0 | 0,0 | 0,0 | 0,0 | 0,0 | 0,0 | 0,0 | 0,0 | 0,0 | 0,0 | 0,0 | 0,0 | 0,0 | 0,0 | 0,0 | 0,0 | 0,0 | | | |
| O2 valore in % | F | F | F | F | F | F | F | F | F | F | F | F | F | F | F | F | F | F | F | F | F | F | F | F | DG | | |
| O2 dati validi % | 0,0 | 0,0 | 0,0 | 0,0 | 0,0 | 0,0 | 0,0 | 0,0 | 0,0 | 0,0 | 0,0 | 0,0 | 0,0 | 0,0 | 0,0 | 0,0 | 0,0 | 0,0 | 0,0 | 0,0 | 0,0 | 0,0 | 0,0 | 0,0 | | | |
| Temperatura Fumi valore in °C | F | F | F | F | F | F | F | F | F | F | F | F | F | F | F | F | F | F | F | F | F | F | F | F | DG | | |
| Temperatura Fumi dati validi % | 0,0 | 0,0 | 0,0 | 0,0 | 0,0 | 0,0 | 0,0 | 0,0 | 0,0 | 0,0 | 0,0 | 0,0 | 0,0 | 0,0 | 0,0 | 0,0 | 0,0 | 0,0 | 0,0 | 0,0 | 0,0 | 0,0 | 0,0 | 0,0 | | | |
| Portata Umida Norm. valore in Nm³/h | F | F | F | F | F | F | F | F | F | F | F | F | F | F | F | F | F | F | F | F | F | F | F | F | DG | | |
| Portata Umida dati validi % | 0,0 | 0,0 | 0,0 | 0,0 | 0,0 | 0,0 | 0,0 | 0,0 | 0,0 | 0,0 | 0,0 | 0,0 | 0,0 | 0,0 | 0,0 | 0,0 | 0,0 | 0,0 | 0,0 | 0,0 | 0,0 | 0,0 | 0,0 | 0,0 | | | |
| Pressione valore in mBar | F | F | F | F | F | F | F | F | F | F | F | F | F | F | F | F | F | F | F | F | F | F | F | F | DG | | |
| Pressione dati validi % | 0,0 | 0,0 | 0,0 | 0,0 | 0,0 | 0,0 | 0,0 | 0,0 | 0,0 | 0,0 | 0,0 | 0,0 | 0,0 | 0,0 | 0,0 | 0,0 | 0,0 | 0,0 | 0,0 | 0,0 | 0,0 | 0,0 | 0,0 | 0,0 | | | |

## Legenda

Ove non indicato altrimenti (come di seguito) i dati si intendono validi;F=Impianto non operativo; N=media non valida; D=dati insufficienti; T=calibrazione/manutenzione in corso; A=strumento fuori scansione; U=dato invalidato da utente; Z=dato non acquisito; LDL=valore limite autorizzato;

# RIEPILOGO GIORNALIERO

2017-03-30

**Dati prodotti dal sistema I.E.S. - E.B.C. Srl**

**STAMPA DEL:** 10-04-2017 12:30:35

**Nome Stazione:** CENTRALE GAS CROTONE - SOLAR TAURUS

I valori corretti (Corr.) sono riferiti a 0°C e 1013 mbar, fumi secchi e tenore di Ossigeno del 15%

| Descrizione | Ora | | | | | | | | | | | | | | | | | | | | | | | | | | |
|---|---|---|---|---|---|---|---|---|---|---|---|---|---|---|---|---|---|---|---|---|---|---|---|---|---|---|---|
| | 1 | 2 | 3 | 4 | 5 | 6 | 7 | 8 | 9 | 10 | 11 | 12 | 13 | 14 | 15 | 16 | 17 | 18 | 19 | 20 | 21 | 22 | 23 | 24 | Tot. Giorno | LDL orario | N. sup. LDL orario |
| CO Corr. valore in mg/Nm³ | F | F | F | F | F | F | F | F | F | F | F | F | F | F | F | F | F | F | F | F | F | F | F | F | DG | 125,0 | 0 |
| CO dati validi % | 0,0 | 0,0 | 0,0 | 0,0 | 0,0 | 0,0 | 0,0 | 0,0 | 0,0 | 0,0 | 0,0 | 0,0 | 0,0 | 0,0 | 0,0 | 0,0 | 0,0 | 0,0 | 0,0 | 0,0 | 0,0 | 0,0 | 0,0 | 0,0 | | | |
| NOx Corr. valore in mg/Nm³ | F | F | F | F | F | F | F | F | F | F | F | F | F | F | F | F | F | F | F | F | F | F | F | F | DG | 500,0 | 0 |
| NOx dati validi % | 0,0 | 0,0 | 0,0 | 0,0 | 0,0 | 0,0 | 0,0 | 0,0 | 0,0 | 0,0 | 0,0 | 0,0 | 0,0 | 0,0 | 0,0 | 0,0 | 0,0 | 0,0 | 0,0 | 0,0 | 0,0 | 0,0 | 0,0 | 0,0 | | | |
| O2 valore in % | F | F | F | F | F | F | F | F | F | F | F | F | F | F | F | F | F | F | F | F | F | F | F | F | DG | | |
| O2 dati validi % | 0,0 | 0,0 | 0,0 | 0,0 | 0,0 | 0,0 | 0,0 | 0,0 | 0,0 | 0,0 | 0,0 | 0,0 | 0,0 | 0,0 | 0,0 | 0,0 | 0,0 | 0,0 | 0,0 | 0,0 | 0,0 | 0,0 | 0,0 | 0,0 | | | |
| Temperatura Fumi valore in °C | F | F | F | F | F | F | F | F | F | F | F | F | F | F | F | F | F | F | F | F | F | F | F | F | DG | | |
| Temperatura Fumi dati validi % | 0,0 | 0,0 | 0,0 | 0,0 | 0,0 | 0,0 | 0,0 | 0,0 | 0,0 | 0,0 | 0,0 | 0,0 | 0,0 | 0,0 | 0,0 | 0,0 | 0,0 | 0,0 | 0,0 | 0,0 | 0,0 | 0,0 | 0,0 | 0,0 | | | |
| Portata Umida Norm. valore in Nm³/h | F | F | F | F | F | F | F | F | F | F | F | F | F | F | F | F | F | F | F | F | F | F | F | F | DG | | |
| Portata Umida dati validi % | 0,0 | 0,0 | 0,0 | 0,0 | 0,0 | 0,0 | 0,0 | 0,0 | 0,0 | 0,0 | 0,0 | 0,0 | 0,0 | 0,0 | 0,0 | 0,0 | 0,0 | 0,0 | 0,0 | 0,0 | 0,0 | 0,0 | 0,0 | 0,0 | | | |
| Pressione valore in mBar | F | F | F | F | F | F | F | F | F | F | F | F | F | F | F | F | F | F | F | F | F | F | F | F | DG | | |
| Pressione dati validi % | 0,0 | 0,0 | 0,0 | 0,0 | 0,0 | 0,0 | 0,0 | 0,0 | 0,0 | 0,0 | 0,0 | 0,0 | 0,0 | 0,0 | 0,0 | 0,0 | 0,0 | 0,0 | 0,0 | 0,0 | 0,0 | 0,0 | 0,0 | 0,0 | | | |

## Legenda

Ove non indicato altrimenti (come di seguito) i dati si intendono validi;F=Impianto non operativo; N=media non valida; D=dati insufficienti; T=calibrazione/manutenzione in corso; A=strumento fuori scansione; U=dato invalidato da utente; Z=dato non acquisito; LDL=valore limite autorizzato;

# RIEPILOGO GIORNALIERO

2017-03-31

**Dati prodotti dal sistema I.E.S. - E.B.C. Srl**

**STAMPA DEL:** 10-04-2017 12:30:36

**Nome Stazione:** CENTRALE GAS CROTONE - SOLAR TAURUS

I valori corretti (Corr.) sono riferiti a 0°C e 1013 mbar, fumi secchi e tenore di Ossigeno del 15%

| Descrizione | Ora | | | | | | | | | | | | | | | | | | | | | | | | | | |
|---|---|---|---|---|---|---|---|---|---|---|---|---|---|---|---|---|---|---|---|---|---|---|---|---|---|---|---|
| | 1 | 2 | 3 | 4 | 5 | 6 | 7 | 8 | 9 | 10 | 11 | 12 | 13 | 14 | 15 | 16 | 17 | 18 | 19 | 20 | 21 | 22 | 23 | 24 | Tot. Giorno | LDL orario | N. sup. LDL orario |
| CO Corr. valore in mg/Nm³ | F | F | F | F | F | F | F | F | F | F | F | F | F | F | F | F | F | F | F | F | F | F | F | F | DG | 125,0 | 0 |
| CO dati validi % | 0,0 | 0,0 | 0,0 | 0,0 | 0,0 | 0,0 | 0,0 | 0,0 | 0,0 | 0,0 | 0,0 | 0,0 | 0,0 | 0,0 | 0,0 | 0,0 | 0,0 | 0,0 | 0,0 | 0,0 | 0,0 | 0,0 | 0,0 | 0,0 | | | |
| NOx Corr. valore in mg/Nm³ | F | F | F | F | F | F | F | F | F | F | F | F | F | F | F | F | F | F | F | F | F | F | F | F | DG | 500,0 | 0 |
| NOx dati validi % | 0,0 | 0,0 | 0,0 | 0,0 | 0,0 | 0,0 | 0,0 | 0,0 | 0,0 | 0,0 | 0,0 | 0,0 | 0,0 | 0,0 | 0,0 | 0,0 | 0,0 | 0,0 | 0,0 | 0,0 | 0,0 | 0,0 | 0,0 | 0,0 | | | |
| O2 valore in % | F | F | F | F | F | F | F | F | F | F | F | F | F | F | F | F | F | F | F | F | F | F | F | F | DG | | |
| O2 dati validi % | 0,0 | 0,0 | 0,0 | 0,0 | 0,0 | 0,0 | 0,0 | 0,0 | 0,0 | 0,0 | 0,0 | 0,0 | 0,0 | 0,0 | 0,0 | 0,0 | 0,0 | 0,0 | 0,0 | 0,0 | 0,0 | 0,0 | 0,0 | 0,0 | | | |
| Temperatura Fumi valore in °C | F | F | F | F | F | F | F | F | F | F | F | F | F | F | F | F | F | F | F | F | F | F | F | F | DG | | |
| Temperatura Fumi dati validi % | 0,0 | 0,0 | 0,0 | 0,0 | 0,0 | 0,0 | 0,0 | 0,0 | 0,0 | 0,0 | 0,0 | 0,0 | 0,0 | 0,0 | 0,0 | 0,0 | 0,0 | 0,0 | 0,0 | 0,0 | 0,0 | 0,0 | 0,0 | 0,0 | | | |
| Portata Umida Norm. valore in Nm³/h | F | F | F | F | F | F | F | F | F | F | F | F | F | F | F | F | F | F | F | F | F | F | F | F | DG | | |
| Portata Umida dati validi % | 0,0 | 0,0 | 0,0 | 0,0 | 0,0 | 0,0 | 0,0 | 0,0 | 0,0 | 0,0 | 0,0 | 0,0 | 0,0 | 0,0 | 0,0 | 0,0 | 0,0 | 0,0 | 0,0 | 0,0 | 0,0 | 0,0 | 0,0 | 0,0 | | | |
| Pressione valore in mBar | F | F | F | F | F | F | F | F | F | F | F | F | F | F | F | F | F | F | F | F | F | F | F | F | DG | | |
| Pressione dati validi % | 0,0 | 0,0 | 0,0 | 0,0 | 0,0 | 0,0 | 0,0 | 0,0 | 0,0 | 0,0 | 0,0 | 0,0 | 0,0 | 0,0 | 0,0 | 0,0 | 0,0 | 0,0 | 0,0 | 0,0 | 0,0 | 0,0 | 0,0 | 0,0 | | | |

## Legenda

Ove non indicato altrimenti (come di seguito) i dati si intendono validi;F=Impianto non operativo; N=media non valida; D=dati insufficienti; T=calibrazione/manutenzione in corso; A=strumento fuori scansione; U=dato invalidato da utente; Z=dato non acquisito; LDL=valore limite autorizzato;

E.B.C. Srl Unipersonale
Environment Building Corporation

Via dell'Edilizia snc - 85100 Potenza **P.IVA** 01623800768 **Web:** www.ebcsrl.it **email:** info@ebcsrl.it **tel/FAX** 0971.54768

# MONITORAGGIO IN CONTINUO DELLE EMISSIONI IN ATMOSFERA

## PUNTO DI EMISSIONE E110

## TURBOCOMPRESSORE ALSTOM 1

# RIEPILOGO MENSILE

**Dati prodotti dal sistema I.E.S. - E.B.C.**

**MESE:** Marzo 2017

**STAMPA DEL:** 10-04-2017 12:29:14

**Nome Stazione:** CENTRALE GAS CROTONE - ALSTOM1 E110

I valori corretti (Corr.) sono riferiti a 0°C e 1013 mbar, fumi secchi e tenore di Ossigeno del 15%

| Descrizione | Giorno | | | | | | | | | | | | | | | | | | | | | | | | | | | | | | | | | |
|---|---|---|---|---|---|---|---|---|---|---|---|---|---|---|---|---|---|---|---|---|---|---|---|---|---|---|---|---|---|---|---|---|---|---|
| | 1 | 2 | 3 | 4 | 5 | 6 | 7 | 8 | 9 | 10 | 11 | 12 | 13 | 14 | 15 | 16 | 17 | 18 | 19 | 20 | 21 | 22 | 23 | 24 | 25 | 26 | 27 | 28 | 29 | 30 | 31 | Tot. Mese | LDL giorn. | Num. Sup. LDL |
| **CO Corr. valore in mg/Nm³** | 47,4 | 49,1 | 50,7 | 49,9 | 50,6 | 47,1 | 45,9 | 47,2 | 38,0 | 38,7 | 42,4 | 41,9 | 45,1 | 45,5 | 50,5 | 51,5 | 50,4 | 52,6 | 54,4 | 64,4 | 52,4 | 50,8 | 52,1 | 52,5 | 50,2 | 47,8 | 47,0 | 46,5 | 46,7 | 46,1 | 45,0 | 48,4 | 100,0 | 0 |
| **CO Corr. indice di disponibilità %** | 95,8 | 100,0 | 100,0 | 100,0 | 100,0 | 100,0 | 100,0 | 95,8 | 100,0 | 100,0 | 100,0 | 100,0 | 100,0 | 95,8 | 100,0 | 100,0 | 100,0 | 100,0 | 100,0 | 100,0 | 100,0 | 100,0 | 95,8 | 100,0 | 100,0 | 100,0 | 100,0 | 100,0 | 100,0 | 95,8 | 100,0 | 99,3 | | |
| **CO Corr. ore valide numero** | 23 | 24 | 24 | 24 | 24 | 24 | 24 | 23 | 22 | 24 | 24 | 24 | 24 | 23 | 24 | 24 | 24 | 24 | 24 | 23 | 24 | 24 | 23 | 24 | 24 | 24 | 24 | 24 | 24 | 23 | 24 | 736 | | |
| **CO Corr. superamenti LDL orario numero** | 0 | 0 | 0 | 0 | 0 | 0 | 0 | 0 | 0 | 0 | 0 | 0 | 0 | 0 | 0 | 0 | 0 | 0 | 0 | 0 | 0 | 0 | 0 | 0 | 0 | 0 | 0 | 0 | 0 | 0 | 0 | 0 | | |
| **CO Numero di minuti su 7 giorni in cui si e' oltre il range massimo numero** | 0 | 0 | 0 | 0 | 0 | 0 | 0 | 0 | 1 | 1 | 1 | 1 | 1 | 1 | 1 | 0 | 0 | 0 | 0 | 8 | 8 | 8 | 8 | 8 | 8 | 8 | 0 | 0 | 0 | 0 | 0 | | | |
| **NOx Corr. valore in mg/Nm³** | 36,7 | 38,5 | 37,9 | 36,9 | 35,6 | 36,5 | 34,1 | 34,6 | 39,9 | 39,4 | 38,8 | 40,3 | 41,6 | 42,0 | 40,6 | 39,1 | 38,7 | 36,9 | 35,6 | 34,5 | 35,2 | 35,8 | 36,6 | 37,3 | 37,9 | 36,8 | 39,0 | 39,7 | 40,1 | 39,8 | 38,7 | 37,9 | 400,0 | 0 |
| **NOx Corr. indice di disponibilità %** | 95,8 | 100,0 | 100,0 | 100,0 | 100,0 | 100,0 | 100,0 | 95,8 | 100,0 | 100,0 | 100,0 | 100,0 | 100,0 | 95,8 | 100,0 | 100,0 | 100,0 | 100,0 | 100,0 | 100,0 | 100,0 | 100,0 | 95,8 | 100,0 | 100,0 | 100,0 | 100,0 | 100,0 | 100,0 | 95,8 | 100,0 | 99,3 | | |
| **NOx Corr. ore valide numero** | 23 | 24 | 24 | 24 | 24 | 24 | 24 | 23 | 22 | 24 | 24 | 24 | 24 | 23 | 24 | 24 | 24 | 24 | 24 | 23 | 24 | 24 | 23 | 24 | 24 | 24 | 24 | 24 | 24 | 23 | 24 | 736 | | |
| **NOx Corr. superamenti LDL orario numero** | 0 | 0 | 0 | 0 | 0 | 0 | 0 | 0 | 0 | 0 | 0 | 0 | 0 | 0 | 0 | 0 | 0 | 0 | 0 | 0 | 0 | 0 | 0 | 0 | 0 | 0 | 0 | 0 | 0 | 0 | 0 | 0 | | |
| **NOx Numero di minuti su 7 giorni in cui si e' oltre il range massimo numero** | 0 | 0 | 0 | 0 | 0 | 0 | 0 | 0 | 0 | 0 | 0 | 0 | 0 | 0 | 0 | 0 | 0 | 0 | 0 | 0 | 0 | 0 | 0 | 0 | 0 | 0 | 0 | 0 | 0 | 0 | 0 | | | |
| **O2 valore in %** | 15,6 | 15,8 | 15,8 | 15,8 | 15,7 | 15,7 | 15,5 | 15,5 | 15,6 | 15,6 | 15,6 | 15,7 | 15,8 | 15,9 | 15,8 | 15,8 | 15,8 | 15,7 | 15,6 | 15,6 | 15,6 | 15,6 | 15,7 | 15,8 | 15,7 | 15,7 | 15,7 | 15,8 | 15,8 | 15,8 | 15,8 | 15,7 | | |

## Legenda

Ove non indicato altrimenti (come di seguito) i dati si intendono validi;N=media non valida; D=dati insufficienti; LDL=valore limite autorizzato;

# RIEPILOGO MENSILE

**Dati prodotti dal sistema I.E.S. - E.B.C.**

**MESE:** Marzo 2017

**STAMPA DEL:** 10-04-2017 12:29:14

**Nome Stazione:** CENTRALE GAS CROTONE - ALSTOM1 E110

I valori corretti (Corr.) sono riferiti a 0°C e 1013 mbar, fumi secchi e tenore di Ossigeno del 15%

| Descrizione | Giorno | | | | | | | | | | | | | | | | | | | | | | | | | | | | | | | | | |
|---|---|---|---|---|---|---|---|---|---|---|---|---|---|---|---|---|---|---|---|---|---|---|---|---|---|---|---|---|---|---|---|---|---|---|
| | 1 | 2 | 3 | 4 | 5 | 6 | 7 | 8 | 9 | 10 | 11 | 12 | 13 | 14 | 15 | 16 | 17 | 18 | 19 | 20 | 21 | 22 | 23 | 24 | 25 | 26 | 27 | 28 | 29 | 30 | 31 | Tot. Mese | LDL giorn. | Num. Sup. LDL |
| O2 indice di disponibilità % | 95,8 | 100,0 | 100,0 | 100,0 | 100,0 | 100,0 | 100,0 | 95,8 | 100,0 | 100,0 | 100,0 | 100,0 | 100,0 | 95,8 | 100,0 | 100,0 | 100,0 | 100,0 | 100,0 | 100,0 | 100,0 | 100,0 | 95,8 | 100,0 | 100,0 | 100,0 | 100,0 | 100,0 | 100,0 | 95,8 | 100,0 | 99,3 | | |
| O2 ore valide numero | 23 | 24 | 24 | 24 | 24 | 24 | 24 | 23 | 22 | 24 | 24 | 24 | 24 | 23 | 24 | 24 | 24 | 24 | 24 | 23 | 24 | 24 | 23 | 24 | 24 | 24 | 24 | 24 | 24 | 23 | 24 | 736 | | |
| O2 Numero di minuti su 7 giorni in cui si e' oltre il range massimo numero | 0 | 0 | 0 | 0 | 0 | 0 | 0 | 0 | 0 | 0 | 0 | 0 | 0 | 0 | 0 | 0 | 0 | 0 | 0 | 0 | 0 | 0 | 0 | 0 | 0 | 0 | 0 | 0 | 0 | 0 | 0 | | | |
| Temperatura Fumi valore in °C | 520 | 519 | 519 | 519 | 519 | 521 | 517 | 516 | 519 | 518 | 514 | 517 | 517 | 517 | 517 | 517 | 518 | 519 | 519 | 519 | 520 | 522 | 522 | 522 | 522 | 523 | 520 | 520 | 521 | 522 | 524 | 519 | | |
| Temperatura Fumi indice di disponibilità % | 100,0 | 100,0 | 100,0 | 100,0 | 100,0 | 100,0 | 100,0 | 100,0 | 100,0 | 100,0 | 100,0 | 100,0 | 100,0 | 100,0 | 100,0 | 100,0 | 100,0 | 100,0 | 100,0 | 100,0 | 100,0 | 100,0 | 100,0 | 100,0 | 100,0 | 100,0 | 100,0 | 100,0 | 100,0 | 100,0 | 100,0 | 100,0 | | |
| Temperatura Fumi ore valide numero | 24 | 24 | 24 | 24 | 24 | 24 | 24 | 24 | 22 | 24 | 24 | 24 | 24 | 24 | 24 | 24 | 24 | 24 | 24 | 23 | 24 | 24 | 24 | 24 | 24 | 24 | 24 | 24 | 24 | 24 | 24 | 741 | | |
| Temperatura Fumi Numero di minuti su 7 giorni in cui si e' oltre il range massimo numero | 0 | 0 | 0 | 0 | 0 | 0 | 0 | 0 | 0 | 0 | 0 | 0 | 0 | 0 | 0 | 0 | 0 | 0 | 0 | 0 | 0 | 0 | 0 | 0 | 0 | 0 | 0 | 0 | 0 | 0 | 0 | | | |
| Portata Umida Norm. valore in Nm³/h | 49756 | 50257 | 49106 | 48011 | 49748 | 49691 | 50012 | 54950 | 50559 | 47713 | 50012 | 49520 | 49646 | 50102 | 52144 | 51075 | 51004 | 48529 | 43494 | 49675 | 48841 | 46596 | 50035 | 50086 | 47408 | 49328 | 49273 | 50915 | 49732 | 49020 | 49125 | 49525 | | |
| Portata Umida Norm. indice di disponibilità % | 100,0 | 100,0 | 100,0 | 100,0 | 100,0 | 100,0 | 100,0 | 100,0 | 100,0 | 100,0 | 100,0 | 100,0 | 100,0 | 100,0 | 100,0 | 100,0 | 100,0 | 100,0 | 100,0 | 100,0 | 100,0 | 100,0 | 100,0 | 100,0 | 100,0 | 100,0 | 100,0 | 100,0 | 100,0 | 100,0 | 100,0 | 100,0 | | |
| Portata Umida Norm. ore valide numero | 24 | 24 | 24 | 24 | 24 | 24 | 24 | 24 | 22 | 24 | 24 | 24 | 24 | 24 | 24 | 24 | 24 | 24 | 24 | 23 | 24 | 24 | 24 | 24 | 24 | 24 | 24 | 24 | 24 | 24 | 24 | 741 | | |
| Portata Umida Numero di minuti su 7 giorni in cui si e' oltre il range | 0 | 0 | 0 | 0 | 0 | 0 | 0 | 0 | 0 | 0 | 0 | 0 | 0 | 0 | 0 | 0 | 0 | 0 | 0 | 0 | 0 | 0 | 0 | 0 | 0 | 0 | 0 | 0 | 0 | 0 | 0 | | | |

## Legenda

Ove non indicato altrimenti (come di seguito) i dati si intendono validi;N=media non valida; D=dati insufficienti; LDL=valore limite autorizzato;

# RIEPILOGO MENSILE

**Dati prodotti dal sistema I.E.S. - E.B.C.**

**MESE:** Marzo 2017

**STAMPA DEL:** 10-04-2017 12:29:14

**Nome Stazione:** CENTRALE GAS CROTONE - ALSTOM1 E110

I valori corretti (Corr.) sono riferiti a 0°C e 1013 mbar, fumi secchi e tenore di Ossigeno del 15%

| Descrizione | Giorno | | | | | | | | | | | | | | | | | | | | | | | | | | | | | | | | | |
|---|---|---|---|---|---|---|---|---|---|---|---|---|---|---|---|---|---|---|---|---|---|---|---|---|---|---|---|---|---|---|---|---|---|---|
| | 1 | 2 | 3 | 4 | 5 | 6 | 7 | 8 | 9 | 10 | 11 | 12 | 13 | 14 | 15 | 16 | 17 | 18 | 19 | 20 | 21 | 22 | 23 | 24 | 25 | 26 | 27 | 28 | 29 | 30 | 31 | Tot. Mese | LDL giorn. | Num. Sup. LDL |
| **massimo numero** | | | | | | | | | | | | | | | | | | | | | | | | | | | | | | | | | | |
| **Pressione valore in mBar** | 1009 | 1015 | 1015 | 1014 | 1012 | 1009 | 997 | 1001 | 1009 | 1005 | 1006 | 1010 | 1016 | 1021 | 1020 | 1017 | 1015 | 1012 | 1010 | 1010 | 1009 | 1011 | 1015 | 1018 | 1018 | 1013 | 1015 | 1017 | 1017 | 1017 | 1018 | 1013 | | |
| **Pressione indice di disponibilità %** | 100,0 | 100,0 | 100,0 | 100,0 | 100,0 | 100,0 | 100,0 | 100,0 | 100,0 | 100,0 | 100,0 | 100,0 | 100,0 | 100,0 | 100,0 | 100,0 | 100,0 | 100,0 | 100,0 | 100,0 | 100,0 | 100,0 | 100,0 | 100,0 | 100,0 | 100,0 | 100,0 | 100,0 | 100,0 | 100,0 | 100,0 | 100,0 | | |
| **Pressione ore valide numero** | 24 | 24 | 24 | 24 | 24 | 24 | 24 | 24 | 22 | 24 | 24 | 24 | 24 | 24 | 24 | 24 | 24 | 24 | 24 | 23 | 24 | 24 | 24 | 24 | 24 | 24 | 24 | 24 | 24 | 24 | 24 | 741 | | |
| **Pressione Numero di minuti su 7 giorni in cui si e' oltre il range massimo numero** | 0 | 0 | 0 | 0 | 0 | 0 | 0 | 0 | 0 | 0 | 0 | 0 | 0 | 0 | 0 | 0 | 0 | 0 | 0 | 0 | 0 | 0 | 0 | 0 | 0 | 0 | 0 | 0 | 0 | 0 | 0 | | | |
| **Pressione Numero di minuti validi stimati nel giorno numero** | 0 | 0 | 0 | 0 | 0 | 0 | 0 | 0 | 0 | 0 | 0 | 0 | 0 | 0 | 0 | 0 | 0 | 0 | 0 | 0 | 0 | 0 | 1 | 0 | 0 | 0 | 0 | 0 | 0 | 0 | 0 | | | |
| **ore operative numero** | 24 | 24 | 24 | 24 | 24 | 24 | 24 | 24 | 22 | 24 | 24 | 24 | 24 | 24 | 24 | 24 | 24 | 24 | 24 | 23 | 24 | 24 | 24 | 24 | 24 | 24 | 24 | 24 | 24 | 24 | 24 | 741 | | |

**Legenda**

Ove non indicato altrimenti (come di seguito) i dati si intendono validi;N=media non valida; D=dati insufficienti; LDL=valore limite autorizzato;

# RIEPILOGO GIORNALIERO

2017-03-01

**Dati prodotti dal sistema I.E.S. - E.B.C. Srl**

**STAMPA DEL:** 10-04-2017 12:28:22

**Nome Stazione:** CENTRALE GAS CROTONE - ALSTOM1 E110

I valori corretti (Corr.) sono riferiti a 0°C e 1013 mbar, fumi secchi e tenore di Ossigeno del 15%

| Descrizione | Ora | | | | | | | | | | | | | | | | | | | | | | | | | | |
|---|---|---|---|---|---|---|---|---|---|---|---|---|---|---|---|---|---|---|---|---|---|---|---|---|---|---|---|
| | 1 | 2 | 3 | 4 | 5 | 6 | 7 | 8 | 9 | 10 | 11 | 12 | 13 | 14 | 15 | 16 | 17 | 18 | 19 | 20 | 21 | 22 | 23 | 24 | Tot. Giorno | LDL orario | N. sup. LDL orario |
| **CO Corr. valore in mg/Nm³** | 49,4 | 49,3 | 48,3 | 47,9 | 47,8 | 49,3 | 47,8 | 47,8 | 47,5 | 47,5 | 51,7 | 53,2 | 53,6 | 51,1 | T | 43,8 | 45,6 | 44,2 | 43,0 | 44,5 | 45,2 | 46,0 | 42,9 | 43,6 | 47,4 | 125,0 | 0 |
| **CO dati validi %** | 100,0 | 100,0 | 100,0 | 100,0 | 100,0 | 100,0 | 100,0 | 100,0 | 100,0 | 100,0 | 100,0 | 100,0 | 100,0 | 100,0 | 48,3 | 100,0 | 100,0 | 100,0 | 100,0 | 100,0 | 100,0 | 100,0 | 100,0 | 100,0 | | | |
| **NOx Corr. valore in mg/Nm³** | 35,5 | 36,0 | 36,6 | 36,6 | 36,9 | 35,9 | 35,7 | 35,0 | 34,8 | 35,4 | 34,6 | 34,1 | 34,1 | 34,3 | T | 38,1 | 37,1 | 37,9 | 38,6 | 38,7 | 38,7 | 39,0 | 40,8 | 40,5 | 36,7 | 500,0 | 0 |
| **NOx dati validi %** | 100,0 | 100,0 | 100,0 | 100,0 | 100,0 | 100,0 | 100,0 | 100,0 | 100,0 | 100,0 | 100,0 | 100,0 | 100,0 | 100,0 | 48,3 | 100,0 | 100,0 | 100,0 | 100,0 | 100,0 | 100,0 | 100,0 | 100,0 | 100,0 | | | |
| **O2 valore in %** | 15,6 | 15,6 | 15,6 | 15,6 | 15,6 | 15,6 | 15,6 | 15,6 | 15,6 | 15,6 | 15,6 | 15,6 | 15,6 | 15,6 | T | 15,6 | 15,7 | 15,7 | 15,7 | 15,7 | 15,7 | 15,7 | 15,8 | 15,8 | 15,6 | | |
| **O2 dati validi %** | 100,0 | 100,0 | 100,0 | 100,0 | 100,0 | 100,0 | 100,0 | 100,0 | 100,0 | 100,0 | 100,0 | 100,0 | 100,0 | 100,0 | 48,3 | 100,0 | 100,0 | 100,0 | 100,0 | 100,0 | 100,0 | 100,0 | 100,0 | 100,0 | | | |
| **Temperatura Fumi valore in °C** | 520 | 520 | 520 | 519 | 519 | 519 | 519 | 520 | 520 | 520 | 520 | 520 | 521 | 520 | 521 | 521 | 521 | 521 | 520 | 518 | 519 | 520 | 520 | 519 | 520 | | |
| **Temperatura Fumi dati validi %** | 100,0 | 100,0 | 100,0 | 100,0 | 100,0 | 100,0 | 100,0 | 100,0 | 100,0 | 100,0 | 100,0 | 100,0 | 100,0 | 100,0 | 100,0 | 100,0 | 100,0 | 100,0 | 100,0 | 100,0 | 100,0 | 100,0 | 100,0 | 100,0 | | | |
| **Portata Umida Norm. valore in Nm³/h** | 49870 | 49934 | 50149 | 49976 | 49949 | 49914 | 49655 | 49588 | 49467 | 49390 | 49386 | 49490 | 49459 | 49334 | 49274 | 49236 | 49366 | 49791 | 50052 | 50109 | 50162 | 50223 | 50085 | 50279 | 49756 | | |
| **Portata Umida dati validi %** | 100,0 | 100,0 | 100,0 | 100,0 | 100,0 | 100,0 | 100,0 | 100,0 | 100,0 | 100,0 | 100,0 | 100,0 | 100,0 | 100,0 | 100,0 | 100,0 | 100,0 | 100,0 | 100,0 | 100,0 | 100,0 | 100,0 | 100,0 | 100,0 | | | |
| **Pressione valore in mBar** | 1009 | 1009 | 1009 | 1008 | 1008 | 1008 | 1008 | 1008 | 1008 | 1008 | 1008 | 1008 | 1007 | 1007 | 1006 | 1007 | 1008 | 1009 | 1010 | 1012 | 1012 | 1013 | 1014 | 1014 | 1009 | | |
| **Pressione dati validi %** | 100,0 | 100,0 | 100,0 | 100,0 | 100,0 | 100,0 | 100,0 | 100,0 | 100,0 | 100,0 | 100,0 | 100,0 | 100,0 | 100,0 | 100,0 | 100,0 | 100,0 | 100,0 | 100,0 | 100,0 | 100,0 | 100,0 | 100,0 | 100,0 | | | |

## Legenda

Ove non indicato altrimenti (come di seguito) i dati si intendono validi;F=Impianto non operativo; N=media non valida; D=dati insufficienti; T=calibrazione/manutenzione in corso; A=strumento fuori scansione; U=dato invalidato da utente; Z=dato non acquisito; LDL=valore limite autorizzato;

# RIEPILOGO GIORNALIERO

2017-03-02

**Dati prodotti dal sistema I.E.S. - E.B.C. Srl**

**STAMPA DEL:** 10-04-2017 12:28:23

**Nome Stazione:** CENTRALE GAS CROTONE - ALSTOM1 E110

I valori corretti (Corr.) sono riferiti a 0°C e 1013 mbar, fumi secchi e tenore di Ossigeno del 15%

| Descrizione | Ora | | | | | | | | | | | | | | | | | | | | | | | | | | |
|---|---|---|---|---|---|---|---|---|---|---|---|---|---|---|---|---|---|---|---|---|---|---|---|---|---|---|---|
| | 1 | 2 | 3 | 4 | 5 | 6 | 7 | 8 | 9 | 10 | 11 | 12 | 13 | 14 | 15 | 16 | 17 | 18 | 19 | 20 | 21 | 22 | 23 | 24 | Tot. Giorno | LDL orario | N. sup. LDL orario |
| CO Corr. valore in mg/Nm³ | 45,0 | 46,1 | 46,8 | 46,9 | 46,7 | 46,3 | 44,3 | 46,6 | 46,7 | 52,2 | 56,0 | 54,6 | 55,6 | 57,0 | 51,3 | 50,8 | 49,7 | 50,4 | 49,0 | 47,6 | 47,0 | 47,0 | 47,1 | 47,1 | 49,1 | 125,0 | 0 |
| CO dati validi % | 100,0 | 100,0 | 100,0 | 100,0 | 100,0 | 100,0 | 100,0 | 100,0 | 100,0 | 100,0 | 100,0 | 100,0 | 100,0 | 100,0 | 100,0 | 100,0 | 100,0 | 100,0 | 100,0 | 100,0 | 100,0 | 100,0 | 100,0 | 100,0 | | | |
| NOx Corr. valore in mg/Nm³ | 40,7 | 40,9 | 40,5 | 40,8 | 41,1 | 41,3 | 42,3 | 41,3 | 39,7 | 37,2 | 36,4 | 36,8 | 36,1 | 35,1 | 35,3 | 34,7 | 35,2 | 35,6 | 37,2 | 38,0 | 38,7 | 39,1 | 39,6 | 40,0 | 38,5 | 500,0 | 0 |
| NOx dati validi % | 100,0 | 100,0 | 100,0 | 100,0 | 100,0 | 100,0 | 100,0 | 100,0 | 100,0 | 100,0 | 100,0 | 100,0 | 100,0 | 100,0 | 100,0 | 100,0 | 100,0 | 100,0 | 100,0 | 100,0 | 100,0 | 100,0 | 100,0 | 100,0 | | | |
| O2 valore in % | 15,8 | 15,8 | 15,8 | 15,8 | 15,8 | 15,9 | 15,9 | 15,9 | 15,8 | 15,8 | 15,7 | 15,7 | 15,7 | 15,7 | 15,7 | 15,7 | 15,7 | 15,7 | 15,7 | 15,8 | 15,8 | 15,8 | 15,8 | 15,8 | 15,8 | | |
| O2 dati validi % | 100,0 | 100,0 | 100,0 | 100,0 | 100,0 | 100,0 | 100,0 | 100,0 | 100,0 | 100,0 | 100,0 | 100,0 | 100,0 | 100,0 | 100,0 | 100,0 | 100,0 | 100,0 | 100,0 | 100,0 | 100,0 | 100,0 | 100,0 | 100,0 | | | |
| Temperatura Fumi valore in °C | 517 | 516 | 516 | 515 | 516 | 515 | 515 | 516 | 519 | 521 | 522 | 522 | 523 | 523 | 524 | 524 | 524 | 523 | 521 | 520 | 519 | 518 | 517 | 517 | 519 | | |
| Temperatura Fumi dati validi % | 100,0 | 100,0 | 100,0 | 100,0 | 100,0 | 100,0 | 100,0 | 100,0 | 100,0 | 100,0 | 100,0 | 100,0 | 100,0 | 100,0 | 100,0 | 100,0 | 100,0 | 100,0 | 100,0 | 100,0 | 100,0 | 100,0 | 100,0 | 100,0 | | | |
| Portata Umida Norm. valore in Nm³/h | 50395 | 50530 | 51808 | 53203 | 52490 | 50378 | 50354 | 50115 | 49812 | 49877 | 49912 | 49686 | 49566 | 49544 | 49499 | 48936 | 48783 | 49504 | 50056 | 50187 | 50397 | 50403 | 50351 | 50373 | 50257 | | |
| Portata Umida dati validi % | 100,0 | 100,0 | 100,0 | 100,0 | 100,0 | 100,0 | 100,0 | 100,0 | 100,0 | 100,0 | 100,0 | 100,0 | 100,0 | 100,0 | 100,0 | 100,0 | 100,0 | 100,0 | 100,0 | 100,0 | 100,0 | 100,0 | 100,0 | 100,0 | | | |
| Pressione valore in mBar | 1015 | 1015 | 1015 | 1015 | 1016 | 1016 | 1016 | 1016 | 1016 | 1016 | 1015 | 1015 | 1014 | 1013 | 1013 | 1013 | 1013 | 1014 | 1014 | 1014 | 1015 | 1015 | 1015 | 1016 | 1015 | | |
| Pressione dati validi % | 100,0 | 100,0 | 100,0 | 100,0 | 100,0 | 100,0 | 100,0 | 100,0 | 100,0 | 100,0 | 100,0 | 100,0 | 100,0 | 100,0 | 100,0 | 100,0 | 100,0 | 100,0 | 100,0 | 100,0 | 100,0 | 100,0 | 100,0 | 100,0 | | | |

## Legenda

Ove non indicato altrimenti (come di seguito) i dati si intendono validi;F=Impianto non operativo; N=media non valida; D=dati insufficienti; T=calibrazione/manutenzione in corso; A=strumento fuori scansione; U=dato invalidato da utente; Z=dato non acquisito; LDL=valore limite autorizzato;

# RIEPILOGO GIORNALIERO

2017-03-03

**Dati prodotti dal sistema I.E.S. - E.B.C. Srl**

**STAMPA DEL:** 10-04-2017 12:28:23

**Nome Stazione:** CENTRALE GAS CROTONE - ALSTOM1 E110

I valori corretti (Corr.) sono riferiti a 0°C e 1013 mbar, fumi secchi e tenore di Ossigeno del 15%

| Descrizione | Ora | | | | | | | | | | | | | | | | | | | | | | | | | | |
|---|---|---|---|---|---|---|---|---|---|---|---|---|---|---|---|---|---|---|---|---|---|---|---|---|---|---|---|
| | 1 | 2 | 3 | 4 | 5 | 6 | 7 | 8 | 9 | 10 | 11 | 12 | 13 | 14 | 15 | 16 | 17 | 18 | 19 | 20 | 21 | 22 | 23 | 24 | Tot. Giorno | LDL orario | N. sup. LDL orario |
| CO Corr. valore in mg/Nm³ | 46,9 | 46,6 | 46,8 | 46,9 | 46,5 | 47,0 | 46,4 | 45,7 | 48,8 | 53,3 | 58,8 | 57,9 | 61,1 | 62,5 | 53,0 | 53,6 | 52,5 | 50,3 | 49,2 | 49,5 | 49,1 | 48,3 | 47,3 | 47,8 | 50,7 | 125,0 | 0 |
| CO dati validi % | 100,0 | 100,0 | 100,0 | 100,0 | 100,0 | 100,0 | 100,0 | 100,0 | 100,0 | 100,0 | 100,0 | 100,0 | 100,0 | 100,0 | 100,0 | 100,0 | 100,0 | 100,0 | 100,0 | 100,0 | 100,0 | 100,0 | 100,0 | 100,0 | | | |
| NOx Corr. valore in mg/Nm³ | 40,1 | 40,5 | 40,7 | 40,8 | 40,9 | 41,0 | 41,4 | 40,9 | 38,7 | 36,8 | 34,4 | 34,7 | 33,9 | 33,3 | 34,7 | 34,9 | 35,3 | 36,5 | 37,3 | 37,9 | 38,0 | 38,6 | 38,7 | 38,8 | 37,9 | 500,0 | 0 |
| NOx dati validi % | 100,0 | 100,0 | 100,0 | 100,0 | 100,0 | 100,0 | 100,0 | 100,0 | 100,0 | 100,0 | 100,0 | 100,0 | 100,0 | 100,0 | 100,0 | 100,0 | 100,0 | 100,0 | 100,0 | 100,0 | 100,0 | 100,0 | 100,0 | 100,0 | | | |
| O2 valore in % | 15,8 | 15,8 | 15,8 | 15,8 | 15,8 | 15,8 | 15,9 | 15,8 | 15,8 | 15,8 | 15,8 | 15,8 | 15,7 | 15,7 | 15,7 | 15,7 | 15,7 | 15,7 | 15,7 | 15,8 | 15,8 | 15,8 | 15,8 | 15,8 | 15,8 | | |
| O2 dati validi % | 100,0 | 100,0 | 100,0 | 100,0 | 100,0 | 100,0 | 100,0 | 100,0 | 100,0 | 100,0 | 100,0 | 100,0 | 100,0 | 100,0 | 100,0 | 100,0 | 100,0 | 100,0 | 100,0 | 100,0 | 100,0 | 100,0 | 100,0 | 100,0 | | | |
| Temperatura Fumi valore in °C | 516 | 516 | 516 | 516 | 516 | 516 | 516 | 517 | 519 | 522 | 522 | 521 | 521 | 522 | 523 | 523 | 523 | 522 | 521 | 519 | 518 | 518 | 518 | 518 | 519 | | |
| Temperatura Fumi dati validi % | 100,0 | 100,0 | 100,0 | 100,0 | 100,0 | 100,0 | 100,0 | 100,0 | 100,0 | 100,0 | 100,0 | 100,0 | 100,0 | 100,0 | 100,0 | 100,0 | 100,0 | 100,0 | 100,0 | 100,0 | 100,0 | 100,0 | 100,0 | 100,0 | | | |
| Portata Umida Norm. valore in Nm³/h | 50359 | 50294 | 50298 | 50308 | 50296 | 50258 | 50236 | 50102 | 50021 | 49550 | 49312 | 49419 | 49672 | 49540 | 49608 | 49752 | 49692 | 45350 | 48646 | 48395 | 47950 | 47754 | 47410 | 44336 | 49106 | | |
| Portata Umida dati validi % | 100,0 | 100,0 | 100,0 | 100,0 | 100,0 | 100,0 | 100,0 | 100,0 | 100,0 | 100,0 | 100,0 | 100,0 | 100,0 | 100,0 | 100,0 | 100,0 | 100,0 | 100,0 | 100,0 | 100,0 | 100,0 | 100,0 | 100,0 | 100,0 | | | |
| Pressione valore in mBar | 1016 | 1015 | 1015 | 1015 | 1015 | 1016 | 1016 | 1016 | 1016 | 1016 | 1016 | 1015 | 1015 | 1015 | 1014 | 1015 | 1014 | 1015 | 1015 | 1015 | 1015 | 1015 | 1015 | 1015 | 1015 | | |
| Pressione dati validi % | 100,0 | 100,0 | 100,0 | 100,0 | 100,0 | 100,0 | 100,0 | 100,0 | 100,0 | 100,0 | 100,0 | 100,0 | 100,0 | 100,0 | 100,0 | 100,0 | 100,0 | 100,0 | 100,0 | 100,0 | 100,0 | 100,0 | 100,0 | 100,0 | | | |

## Legenda

Ove non indicato altrimenti (come di seguito) i dati si intendono validi;F=Impianto non operativo; N=media non valida; D=dati insufficienti; T=calibrazione/manutenzione in corso; A=strumento fuori scansione; U=dato invalidato da utente; Z=dato non acquisito; LDL=valore limite autorizzato;

# RIEPILOGO GIORNALIERO

2017-03-04

**Dati prodotti dal sistema I.E.S. - E.B.C. Srl**

**STAMPA DEL:** 10-04-2017 12:28:24

**Nome Stazione:** CENTRALE GAS CROTONE - ALSTOM1 E110

I valori corretti (Corr.) sono riferiti a 0°C e 1013 mbar, fumi secchi e tenore di Ossigeno del 15%

| Descrizione | Ora | | | | | | | | | | | | | | | | | | | | | | | | | | |
|---|---|---|---|---|---|---|---|---|---|---|---|---|---|---|---|---|---|---|---|---|---|---|---|---|---|---|---|
| | 1 | 2 | 3 | 4 | 5 | 6 | 7 | 8 | 9 | 10 | 11 | 12 | 13 | 14 | 15 | 16 | 17 | 18 | 19 | 20 | 21 | 22 | 23 | 24 | Tot. Giorno | LDL orario | N. sup. LDL orario |
| CO Corr. valore in mg/Nm³ | 47,6 | 47,5 | 47,2 | 47,7 | 48,0 | 47,6 | 48,1 | 49,0 | 55,0 | 51,5 | 50,1 | 53,7 | 52,7 | 51,3 | 49,9 | 49,7 | 50,3 | 48,9 | 49,0 | 49,8 | 50,2 | 50,4 | 50,3 | 50,9 | 49,9 | 125,0 | 0 |
| CO dati validi % | 100,0 | 100,0 | 100,0 | 100,0 | 100,0 | 100,0 | 100,0 | 100,0 | 100,0 | 100,0 | 100,0 | 100,0 | 100,0 | 100,0 | 100,0 | 100,0 | 100,0 | 100,0 | 100,0 | 100,0 | 100,0 | 100,0 | 100,0 | 100,0 | | | |
| NOx Corr. valore in mg/Nm³ | 38,8 | 38,8 | 39,2 | 38,9 | 38,7 | 39,4 | 39,6 | 38,1 | 35,7 | 35,8 | 36,3 | 35,6 | 35,9 | 36,1 | 36,1 | 36,2 | 35,7 | 35,8 | 36,3 | 35,9 | 35,9 | 35,7 | 35,4 | 35,2 | 36,9 | 500,0 | 0 |
| NOx dati validi % | 100,0 | 100,0 | 100,0 | 100,0 | 100,0 | 100,0 | 100,0 | 100,0 | 100,0 | 100,0 | 100,0 | 100,0 | 100,0 | 100,0 | 100,0 | 100,0 | 100,0 | 100,0 | 100,0 | 100,0 | 100,0 | 100,0 | 100,0 | 100,0 | | | |
| O2 valore in % | 15,8 | 15,8 | 15,8 | 15,8 | 15,8 | 15,8 | 15,8 | 15,8 | 15,8 | 15,8 | 15,8 | 15,7 | 15,7 | 15,7 | 15,7 | 15,7 | 15,7 | 15,7 | 15,7 | 15,7 | 15,7 | 15,7 | 15,7 | 15,7 | 15,8 | | |
| O2 dati validi % | 100,0 | 100,0 | 100,0 | 100,0 | 100,0 | 100,0 | 100,0 | 100,0 | 100,0 | 100,0 | 100,0 | 100,0 | 100,0 | 100,0 | 100,0 | 100,0 | 100,0 | 100,0 | 100,0 | 100,0 | 100,0 | 100,0 | 100,0 | 100,0 | | | |
| Temperatura Fumi valore in °C | 518 | 518 | 518 | 518 | 517 | 517 | 517 | 518 | 520 | 521 | 520 | 520 | 520 | 519 | 519 | 519 | 520 | 519 | 520 | 520 | 520 | 520 | 519 | 519 | 519 | | |
| Temperatura Fumi dati validi % | 100,0 | 100,0 | 100,0 | 100,0 | 100,0 | 100,0 | 100,0 | 100,0 | 100,0 | 100,0 | 100,0 | 100,0 | 100,0 | 100,0 | 100,0 | 100,0 | 100,0 | 100,0 | 100,0 | 100,0 | 100,0 | 100,0 | 100,0 | 100,0 | | | |
| Portata Umida Norm. valore in Nm³/h | 43568 | 43875 | 43132 | 44843 | 42660 | 43316 | 44626 | 46340 | 50520 | 49620 | 49772 | 50051 | 50008 | 50054 | 50080 | 50041 | 49910 | 49969 | 49982 | 50001 | 49993 | 49959 | 49988 | 49953 | 48011 | | |
| Portata Umida dati validi % | 100,0 | 100,0 | 100,0 | 100,0 | 100,0 | 100,0 | 100,0 | 100,0 | 100,0 | 100,0 | 100,0 | 100,0 | 100,0 | 100,0 | 100,0 | 100,0 | 100,0 | 100,0 | 100,0 | 100,0 | 100,0 | 100,0 | 100,0 | 100,0 | | | |
| Pressione valore in mBar | 1015 | 1015 | 1015 | 1015 | 1015 | 1015 | 1015 | 1015 | 1015 | 1015 | 1014 | 1014 | 1014 | 1014 | 1013 | 1013 | 1013 | 1013 | 1013 | 1013 | 1014 | 1014 | 1013 | 1013 | 1014 | | |
| Pressione dati validi % | 100,0 | 100,0 | 100,0 | 100,0 | 100,0 | 100,0 | 100,0 | 100,0 | 100,0 | 100,0 | 100,0 | 100,0 | 100,0 | 100,0 | 100,0 | 100,0 | 100,0 | 100,0 | 100,0 | 100,0 | 100,0 | 100,0 | 100,0 | 100,0 | | | |

## Legenda

Ove non indicato altrimenti (come di seguito) i dati si intendono validi;F=Impianto non operativo; N=media non valida; D=dati insufficienti; T=calibrazione/manutenzione in corso; A=strumento fuori scansione; U=dato invalidato da utente; Z=dato non acquisito; LDL=valore limite autorizzato;

# RIEPILOGO GIORNALIERO

2017-03-05

**Dati prodotti dal sistema I.E.S. - E.B.C. Srl**

**STAMPA DEL:** 10-04-2017 12:28:24

**Nome Stazione:** CENTRALE GAS CROTONE - ALSTOM1 E110

I valori corretti (Corr.) sono riferiti a 0°C e 1013 mbar, fumi secchi e tenore di Ossigeno del 15%

| Descrizione | Ora | | | | | | | | | | | | | | | | | | | | | | | | | | |
|---|---|---|---|---|---|---|---|---|---|---|---|---|---|---|---|---|---|---|---|---|---|---|---|---|---|---|---|
| | 1 | 2 | 3 | 4 | 5 | 6 | 7 | 8 | 9 | 10 | 11 | 12 | 13 | 14 | 15 | 16 | 17 | 18 | 19 | 20 | 21 | 22 | 23 | 24 | Tot. Giorno | LDL orario | N. sup. LDL orario |
| CO Corr. valore in mg/Nm³ | 51,1 | 51,0 | 51,3 | 50,9 | 50,3 | 50,2 | 48,9 | 48,2 | 48,9 | 48,7 | 49,4 | 50,6 | 52,0 | 51,7 | 51,1 | 51,7 | 52,0 | 51,9 | 53,6 | 53,8 | 52,0 | 49,4 | 48,5 | 47,6 | 50,6 | 125,0 | 0 |
| CO dati validi % | 100,0 | 100,0 | 100,0 | 100,0 | 100,0 | 100,0 | 100,0 | 100,0 | 100,0 | 100,0 | 100,0 | 100,0 | 100,0 | 100,0 | 100,0 | 100,0 | 100,0 | 100,0 | 100,0 | 100,0 | 100,0 | 100,0 | 100,0 | 100,0 | | | |
| NOx Corr. valore in mg/Nm³ | 35,7 | 35,6 | 35,2 | 35,7 | 35,5 | 35,8 | 35,9 | 35,7 | 35,9 | 36,2 | 36,6 | 36,2 | 35,3 | 35,3 | 35,4 | 35,3 | 34,8 | 34,5 | 34,3 | 34,9 | 35,0 | 35,9 | 36,1 | 36,6 | 35,6 | 500,0 | 0 |
| NOx dati validi % | 100,0 | 100,0 | 100,0 | 100,0 | 100,0 | 100,0 | 100,0 | 100,0 | 100,0 | 100,0 | 100,0 | 100,0 | 100,0 | 100,0 | 100,0 | 100,0 | 100,0 | 100,0 | 100,0 | 100,0 | 100,0 | 100,0 | 100,0 | 100,0 | | | |
| O2 valore in % | 15,7 | 15,7 | 15,7 | 15,7 | 15,7 | 15,7 | 15,7 | 15,7 | 15,7 | 15,7 | 15,7 | 15,7 | 15,7 | 15,7 | 15,7 | 15,7 | 15,7 | 15,7 | 15,7 | 15,7 | 15,7 | 15,7 | 15,7 | 15,7 | 15,7 | | |
| O2 dati validi % | 100,0 | 100,0 | 100,0 | 100,0 | 100,0 | 100,0 | 100,0 | 100,0 | 100,0 | 100,0 | 100,0 | 100,0 | 100,0 | 100,0 | 100,0 | 100,0 | 100,0 | 100,0 | 100,0 | 100,0 | 100,0 | 100,0 | 100,0 | 100,0 | | | |
| Temperatura Fumi valore in °C | 519 | 519 | 519 | 519 | 520 | 520 | 520 | 521 | 520 | 520 | 520 | 520 | 520 | 519 | 519 | 519 | 519 | 519 | 518 | 519 | 519 | 520 | 521 | 520 | 519 | | |
| Temperatura Fumi dati validi % | 100,0 | 100,0 | 100,0 | 100,0 | 100,0 | 100,0 | 100,0 | 100,0 | 100,0 | 100,0 | 100,0 | 100,0 | 100,0 | 100,0 | 100,0 | 100,0 | 100,0 | 100,0 | 100,0 | 100,0 | 100,0 | 100,0 | 100,0 | 100,0 | | | |
| Portata Umida Norm. valore in Nm³/h | 49998 | 50013 | 50012 | 50007 | 50024 | 50036 | 49869 | 49723 | 49822 | 49739 | 49809 | 49799 | 49784 | 49603 | 49274 | 49212 | 49800 | 50202 | 50155 | 50079 | 49354 | 47785 | 49791 | 50071 | 49748 | | |
| Portata Umida dati validi % | 100,0 | 100,0 | 100,0 | 100,0 | 100,0 | 100,0 | 100,0 | 100,0 | 100,0 | 100,0 | 100,0 | 100,0 | 100,0 | 100,0 | 100,0 | 100,0 | 100,0 | 100,0 | 100,0 | 100,0 | 100,0 | 100,0 | 100,0 | 100,0 | | | |
| Pressione valore in mBar | 1014 | 1014 | 1013 | 1013 | 1013 | 1013 | 1013 | 1013 | 1014 | 1014 | 1013 | 1013 | 1012 | 1011 | 1011 | 1010 | 1010 | 1011 | 1011 | 1011 | 1011 | 1012 | 1012 | 1012 | 1012 | | |
| Pressione dati validi % | 100,0 | 100,0 | 100,0 | 100,0 | 100,0 | 100,0 | 100,0 | 100,0 | 100,0 | 100,0 | 100,0 | 100,0 | 100,0 | 100,0 | 100,0 | 100,0 | 100,0 | 100,0 | 100,0 | 100,0 | 100,0 | 100,0 | 100,0 | 100,0 | | | |

## Legenda

Ove non indicato altrimenti (come di seguito) i dati si intendono validi;F=Impianto non operativo; N=media non valida; D=dati insufficienti; T=calibrazione/manutenzione in corso; A=strumento fuori scansione; U=dato invalidato da utente; Z=dato non acquisito; LDL=valore limite autorizzato;

# RIEPILOGO GIORNALIERO

2017-03-06

**Dati prodotti dal sistema I.E.S. - E.B.C. Srl**

**STAMPA DEL:** 10-04-2017 12:28:25

**Nome Stazione:** CENTRALE GAS CROTONE - ALSTOM1 E110

I valori corretti (Corr.) sono riferiti a 0°C e 1013 mbar, fumi secchi e tenore di Ossigeno del 15%

| Descrizione | Ora | | | | | | | | | | | | | | | | | | | | | | | | | | |
|---|---|---|---|---|---|---|---|---|---|---|---|---|---|---|---|---|---|---|---|---|---|---|---|---|---|---|---|
| | 1 | 2 | 3 | 4 | 5 | 6 | 7 | 8 | 9 | 10 | 11 | 12 | 13 | 14 | 15 | 16 | 17 | 18 | 19 | 20 | 21 | 22 | 23 | 24 | Tot. Giorno | LDL orario | N. sup. LDL orario |
| CO Corr. valore in mg/Nm³ | 47,8 | 48,8 | 47,9 | 45,4 | 44,2 | 43,3 | 44,4 | 47,9 | 46,3 | 46,8 | 51,8 | 54,0 | 50,7 | 48,6 | 46,5 | 45,1 | 49,8 | 49,4 | 48,3 | 45,9 | 44,0 | 43,6 | 44,1 | 46,0 | 47,1 | 125,0 | 0 |
| CO dati validi % | 100,0 | 100,0 | 100,0 | 100,0 | 100,0 | 100,0 | 100,0 | 100,0 | 100,0 | 100,0 | 100,0 | 100,0 | 100,0 | 100,0 | 100,0 | 100,0 | 100,0 | 100,0 | 100,0 | 100,0 | 100,0 | 100,0 | 100,0 | 100,0 | | | |
| NOx Corr. valore in mg/Nm³ | 36,9 | 36,1 | 36,1 | 37,5 | 38,2 | 38,7 | 39,2 | 37,2 | 36,9 | 35,8 | 35,4 | 34,8 | 35,2 | 35,4 | 35,2 | 35,6 | 35,1 | 35,7 | 36,2 | 36,8 | 36,9 | 37,8 | 36,7 | 36,1 | 36,5 | 500,0 | 0 |
| NOx dati validi % | 100,0 | 100,0 | 100,0 | 100,0 | 100,0 | 100,0 | 100,0 | 100,0 | 100,0 | 100,0 | 100,0 | 100,0 | 100,0 | 100,0 | 100,0 | 100,0 | 100,0 | 100,0 | 100,0 | 100,0 | 100,0 | 100,0 | 100,0 | 100,0 | | | |
| O2 valore in % | 15,7 | 15,7 | 15,7 | 15,7 | 15,7 | 15,7 | 15,8 | 15,8 | 15,7 | 15,7 | 15,7 | 15,7 | 15,6 | 15,6 | 15,6 | 15,6 | 15,6 | 15,6 | 15,6 | 15,7 | 15,7 | 15,7 | 15,7 | 15,6 | 15,7 | | |
| O2 dati validi % | 100,0 | 100,0 | 100,0 | 100,0 | 100,0 | 100,0 | 100,0 | 100,0 | 100,0 | 100,0 | 100,0 | 100,0 | 100,0 | 100,0 | 100,0 | 100,0 | 100,0 | 100,0 | 100,0 | 100,0 | 100,0 | 100,0 | 100,0 | 100,0 | | | |
| Temperatura Fumi valore in °C | 520 | 520 | 520 | 519 | 520 | 519 | 518 | 519 | 521 | 522 | 522 | 521 | 523 | 522 | 523 | 521 | 522 | 521 | 521 | 521 | 520 | 520 | 520 | 519 | 521 | | |
| Temperatura Fumi dati validi % | 100,0 | 100,0 | 100,0 | 100,0 | 100,0 | 100,0 | 100,0 | 100,0 | 100,0 | 100,0 | 100,0 | 100,0 | 100,0 | 100,0 | 100,0 | 100,0 | 100,0 | 100,0 | 100,0 | 100,0 | 100,0 | 100,0 | 100,0 | 100,0 | | | |
| Portata Umida Norm. valore in Nm³/h | 50002 | 49937 | 50008 | 50024 | 49996 | 49841 | 49634 | 49538 | 49575 | 49508 | 49406 | 49511 | 49306 | 49449 | 49344 | 49305 | 49430 | 49705 | 49825 | 49958 | 49861 | 49808 | 49784 | 49819 | 49691 | | |
| Portata Umida dati validi % | 100,0 | 100,0 | 100,0 | 100,0 | 100,0 | 100,0 | 100,0 | 100,0 | 100,0 | 100,0 | 100,0 | 100,0 | 100,0 | 100,0 | 100,0 | 100,0 | 100,0 | 100,0 | 100,0 | 100,0 | 100,0 | 100,0 | 100,0 | 100,0 | | | |
| Pressione valore in mBar | 1011 | 1011 | 1011 | 1010 | 1010 | 1010 | 1011 | 1011 | 1011 | 1011 | 1010 | 1010 | 1009 | 1008 | 1008 | 1007 | 1008 | 1008 | 1008 | 1009 | 1008 | 1008 | 1008 | 1006 | 1009 | | |
| Pressione dati validi % | 100,0 | 100,0 | 100,0 | 100,0 | 100,0 | 100,0 | 100,0 | 100,0 | 100,0 | 100,0 | 100,0 | 100,0 | 100,0 | 100,0 | 100,0 | 100,0 | 100,0 | 100,0 | 100,0 | 100,0 | 100,0 | 100,0 | 100,0 | 100,0 | | | |

## Legenda

Ove non indicato altrimenti (come di seguito) i dati si intendono validi;F=Impianto non operativo; N=media non valida; D=dati insufficienti; T=calibrazione/manutenzione in corso; A=strumento fuori scansione; U=dato invalidato da utente; Z=dato non acquisito; LDL=valore limite autorizzato;

# RIEPILOGO GIORNALIERO

2017-03-07

**Dati prodotti dal sistema I.E.S. - E.B.C. Srl**

**STAMPA DEL:** 10-04-2017 12:28:25

**Nome Stazione:** CENTRALE GAS CROTONE - ALSTOM1 E110

I valori corretti (Corr.) sono riferiti a 0°C e 1013 mbar, fumi secchi e tenore di Ossigeno del 15%

| Descrizione | Ora | | | | | | | | | | | | | | | | | | | | | | | | | | |
|---|---|---|---|---|---|---|---|---|---|---|---|---|---|---|---|---|---|---|---|---|---|---|---|---|---|---|---|
| | 1 | 2 | 3 | 4 | 5 | 6 | 7 | 8 | 9 | 10 | 11 | 12 | 13 | 14 | 15 | 16 | 17 | 18 | 19 | 20 | 21 | 22 | 23 | 24 | Tot. Giorno | LDL orario | N. sup. LDL orario |
| **CO Corr. valore in mg/Nm³** | 47,0 | 47,0 | 46,7 | 47,3 | 46,7 | 47,1 | 47,0 | 43,1 | 43,4 | 46,4 | 47,4 | 46,1 | 46,2 | 46,7 | 46,1 | 44,4 | 44,4 | 44,3 | 44,8 | 46,7 | 46,2 | 44,8 | 45,5 | 46,0 | 45,9 | 125,0 | 0 |
| **CO dati validi %** | 100,0 | 100,0 | 100,0 | 100,0 | 100,0 | 100,0 | 100,0 | 100,0 | 100,0 | 100,0 | 100,0 | 100,0 | 100,0 | 100,0 | 100,0 | 100,0 | 100,0 | 100,0 | 100,0 | 100,0 | 100,0 | 100,0 | 100,0 | 100,0 | | | |
| **NOx Corr. valore in mg/Nm³** | 35,4 | 35,3 | 34,6 | 34,3 | 34,2 | 33,6 | 33,0 | 35,5 | 35,3 | 33,6 | 33,7 | 34,2 | 34,1 | 33,7 | 33,6 | 34,2 | 33,8 | 33,8 | 33,7 | 33,6 | 33,8 | 33,5 | 33,8 | 34,0 | 34,1 | 500,0 | 0 |
| **NOx dati validi %** | 100,0 | 100,0 | 100,0 | 100,0 | 100,0 | 100,0 | 100,0 | 100,0 | 100,0 | 100,0 | 100,0 | 100,0 | 100,0 | 100,0 | 100,0 | 100,0 | 100,0 | 100,0 | 100,0 | 100,0 | 100,0 | 100,0 | 100,0 | 100,0 | | | |
| **O2 valore in %** | 15,6 | 15,6 | 15,6 | 15,5 | 15,5 | 15,5 | 15,5 | 15,5 | 15,5 | 15,5 | 15,5 | 15,5 | 15,5 | 15,4 | 15,4 | 15,4 | 15,4 | 15,4 | 15,4 | 15,4 | 15,4 | 15,5 | 15,5 | 15,5 | 15,5 | | |
| **O2 dati validi %** | 100,0 | 100,0 | 100,0 | 100,0 | 100,0 | 100,0 | 100,0 | 100,0 | 100,0 | 100,0 | 100,0 | 100,0 | 100,0 | 100,0 | 100,0 | 100,0 | 100,0 | 100,0 | 100,0 | 100,0 | 100,0 | 100,0 | 100,0 | 100,0 | | | |
| **Temperatura Fumi valore in °C** | 519 | 519 | 517 | 518 | 517 | 517 | 518 | 517 | 516 | 517 | 516 | 516 | 516 | 516 | 516 | 516 | 516 | 517 | 518 | 518 | 518 | 517 | 517 | 516 | 517 | | |
| **Temperatura Fumi dati validi %** | 100,0 | 100,0 | 100,0 | 100,0 | 100,0 | 100,0 | 100,0 | 100,0 | 100,0 | 100,0 | 100,0 | 100,0 | 100,0 | 100,0 | 100,0 | 100,0 | 100,0 | 100,0 | 100,0 | 100,0 | 100,0 | 100,0 | 100,0 | 100,0 | | | |
| **Portata Umida Norm. valore in Nm³/h** | 49811 | 49813 | 49670 | 49644 | 49588 | 50046 | 49218 | 49566 | 49573 | 49534 | 49628 | 49834 | 49687 | 49614 | 49668 | 49496 | 49435 | 49406 | 49452 | 49522 | 49007 | 50648 | 53075 | 55350 | 50012 | | |
| **Portata Umida dati validi %** | 100,0 | 100,0 | 100,0 | 100,0 | 100,0 | 100,0 | 100,0 | 100,0 | 100,0 | 100,0 | 100,0 | 100,0 | 100,0 | 100,0 | 100,0 | 100,0 | 100,0 | 100,0 | 100,0 | 100,0 | 100,0 | 100,0 | 100,0 | 100,0 | | | |
| **Pressione valore in mBar** | 1005 | 1004 | 1003 | 1001 | 1000 | 999 | 998 | 999 | 998 | 998 | 997 | 996 | 996 | 995 | 994 | 993 | 992 | 993 | 993 | 994 | 994 | 995 | 996 | 995 | 997 | | |
| **Pressione dati validi %** | 100,0 | 100,0 | 100,0 | 100,0 | 100,0 | 100,0 | 100,0 | 100,0 | 100,0 | 100,0 | 100,0 | 100,0 | 100,0 | 100,0 | 100,0 | 100,0 | 100,0 | 100,0 | 100,0 | 100,0 | 100,0 | 100,0 | 100,0 | 100,0 | | | |

## Legenda

Ove non indicato altrimenti (come di seguito) i dati si intendono validi;F=Impianto non operativo; N=media non valida; D=dati insufficienti; T=calibrazione/manutenzione in corso; A=strumento fuori scansione; U=dato invalidato da utente; Z=dato non acquisito; LDL=valore limite autorizzato;

# RIEPILOGO GIORNALIERO

2017-03-08

**Dati prodotti dal sistema I.E.S. - E.B.C. Srl**

**STAMPA DEL:** 10-04-2017 12:28:26

**Nome Stazione:** CENTRALE GAS CROTONE - ALSTOM1 E110

I valori corretti (Corr.) sono riferiti a 0°C e 1013 mbar, fumi secchi e tenore di Ossigeno del 15%

| Descrizione | Ora | | | | | | | | | | | | | | | | | | | | | | | | | | |
|---|---|---|---|---|---|---|---|---|---|---|---|---|---|---|---|---|---|---|---|---|---|---|---|---|---|---|---|
| | 1 | 2 | 3 | 4 | 5 | 6 | 7 | 8 | 9 | 10 | 11 | 12 | 13 | 14 | 15 | 16 | 17 | 18 | 19 | 20 | 21 | 22 | 23 | 24 | Tot. Giorno | LDL orario | N. sup. LDL orario |
| **CO Corr. valore in mg/Nm³** | 45,4 | 45,3 | 46,8 | 46,5 | 47,8 | 48,0 | 46,9 | 48,3 | 47,1 | 47,8 | T | 48,7 | 48,8 | 50,1 | 48,4 | 47,4 | 47,1 | 47,4 | 47,4 | 47,3 | 47,5 | 46,9 | 45,0 | 44,8 | 47,2 | 125,0 | 0 |
| **CO dati validi %** | 100,0 | 100,0 | 100,0 | 100,0 | 100,0 | 100,0 | 100,0 | 100,0 | 100,0 | 100,0 | 60,0 | 100,0 | 100,0 | 100,0 | 100,0 | 100,0 | 100,0 | 100,0 | 100,0 | 100,0 | 100,0 | 100,0 | 100,0 | 100,0 | | | |
| **NOx Corr. valore in mg/Nm³** | 34,5 | 34,7 | 34,2 | 34,1 | 33,7 | 33,8 | 34,3 | 33,4 | 33,7 | 33,5 | T | 33,7 | 34,5 | 33,5 | 33,5 | 34,6 | 34,4 | 34,8 | 35,8 | 36,1 | 35,8 | 36,6 | 36,3 | 36,7 | 34,6 | 500,0 | 0 |
| **NOx dati validi %** | 100,0 | 100,0 | 100,0 | 100,0 | 100,0 | 100,0 | 100,0 | 100,0 | 100,0 | 100,0 | 60,0 | 100,0 | 100,0 | 100,0 | 100,0 | 100,0 | 100,0 | 100,0 | 100,0 | 100,0 | 100,0 | 100,0 | 100,0 | 100,0 | | | |
| **O2 valore in %** | 15,5 | 15,5 | 15,5 | 15,5 | 15,5 | 15,5 | 15,5 | 15,5 | 15,5 | 15,5 | T | 15,5 | 15,5 | 15,5 | 15,5 | 15,5 | 15,5 | 15,5 | 15,5 | 15,6 | 15,6 | 15,6 | 15,6 | 15,6 | 15,5 | | |
| **O2 dati validi %** | 100,0 | 100,0 | 100,0 | 100,0 | 100,0 | 100,0 | 100,0 | 100,0 | 100,0 | 100,0 | 60,0 | 100,0 | 100,0 | 100,0 | 100,0 | 100,0 | 100,0 | 100,0 | 100,0 | 100,0 | 100,0 | 100,0 | 100,0 | 100,0 | | | |
| **Temperatura Fumi valore in °C** | 515 | 515 | 515 | 515 | 516 | 515 | 516 | 517 | 516 | 516 | 515 | 515 | 515 | 516 | 516 | 516 | 516 | 516 | 516 | 516 | 515 | 515 | 516 | 516 | 516 | | |
| **Temperatura Fumi dati validi %** | 100,0 | 100,0 | 100,0 | 100,0 | 100,0 | 100,0 | 100,0 | 100,0 | 100,0 | 100,0 | 100,0 | 100,0 | 100,0 | 100,0 | 100,0 | 100,0 | 100,0 | 100,0 | 100,0 | 100,0 | 100,0 | 100,0 | 100,0 | 100,0 | | | |
| **Portata Umida Norm. valore in Nm³/h** | 56049 | 55597 | 55552 | 56123 | 55118 | 56189 | 55655 | 55477 | 55296 | 54356 | 53558 | 55909 | 55723 | 55012 | 54216 | 51160 | 50243 | 52299 | 55721 | 55890 | 56811 | 55929 | 55168 | 55757 | 54950 | | |
| **Portata Umida dati validi %** | 100,0 | 100,0 | 100,0 | 100,0 | 100,0 | 100,0 | 100,0 | 100,0 | 100,0 | 100,0 | 100,0 | 100,0 | 100,0 | 100,0 | 100,0 | 100,0 | 100,0 | 100,0 | 100,0 | 100,0 | 100,0 | 100,0 | 100,0 | 100,0 | | | |
| **Pressione valore in mBar** | 996 | 996 | 996 | 997 | 997 | 998 | 999 | 999 | 999 | 1000 | 1001 | 1002 | 1002 | 1002 | 1002 | 1002 | 1003 | 1004 | 1006 | 1006 | 1007 | 1007 | 1007 | 1007 | 1001 | | |
| **Pressione dati validi %** | 100,0 | 100,0 | 100,0 | 100,0 | 100,0 | 100,0 | 100,0 | 100,0 | 100,0 | 100,0 | 100,0 | 100,0 | 100,0 | 100,0 | 100,0 | 100,0 | 100,0 | 100,0 | 100,0 | 100,0 | 100,0 | 100,0 | 100,0 | 100,0 | | | |

## Legenda

Ove non indicato altrimenti (come di seguito) i dati si intendono validi;F=Impianto non operativo; N=media non valida; D=dati insufficienti; T=calibrazione/manutenzione in corso; A=strumento fuori scansione; U=dato invalidato da utente; Z=dato non acquisito; LDL=valore limite autorizzato;

# RIEPILOGO GIORNALIERO

2017-03-09

**Dati prodotti dal sistema I.E.S. - E.B.C. Srl**

**STAMPA DEL:** 10-04-2017 12:28:26

**Nome Stazione:** CENTRALE GAS CROTONE - ALSTOM1 E110

I valori corretti (Corr.) sono riferiti a 0°C e 1013 mbar, fumi secchi e tenore di Ossigeno del 15%

| Descrizione | Ora | | | | | | | | | | | | | | | | | | | | | | | | | | |
|---|---|---|---|---|---|---|---|---|---|---|---|---|---|---|---|---|---|---|---|---|---|---|---|---|---|---|---|
| | 1 | 2 | 3 | 4 | 5 | 6 | 7 | 8 | 9 | 10 | 11 | 12 | 13 | 14 | 15 | 16 | 17 | 18 | 19 | 20 | 21 | 22 | 23 | 24 | Tot. Giorno | LDL orario | N. sup. LDL orario |
| **CO Corr. valore in mg/Nm³** | 45,2 | 44,7 | 44,1 | 43,9 | 43,4 | 43,2 | 43,6 | 44,1 | 43,8 | 43,3 | 45,6 | 48,5 | F | F | 24,7 | 27,4 | 28,7 | 29,1 | 29,9 | 31,7 | 32,3 | 33,1 | 33,3 | 32,9 | 38,0 | 125,0 | 0 |
| **CO dati validi %** | 100,0 | 100,0 | 100,0 | 100,0 | 100,0 | 100,0 | 100,0 | 100,0 | 100,0 | 100,0 | 100,0 | 100,0 | 10,0 | 41,7 | 100,0 | 100,0 | 100,0 | 100,0 | 100,0 | 100,0 | 100,0 | 100,0 | 100,0 | 100,0 | | | |
| **NOx Corr. valore in mg/Nm³** | 36,6 | 37,4 | 37,8 | 37,7 | 37,7 | 37,7 | 37,9 | 37,8 | 37,5 | 37,0 | 37,3 | 36,5 | F | F | 41,9 | 42,7 | 43,0 | 43,5 | 43,4 | 42,7 | 42,6 | 42,8 | 42,4 | 43,0 | 39,9 | 500,0 | 0 |
| **NOx dati validi %** | 100,0 | 100,0 | 100,0 | 100,0 | 100,0 | 100,0 | 100,0 | 100,0 | 100,0 | 100,0 | 100,0 | 100,0 | 10,0 | 43,3 | 100,0 | 100,0 | 100,0 | 100,0 | 100,0 | 100,0 | 100,0 | 100,0 | 100,0 | 100,0 | | | |
| **O2 valore in %** | 15,6 | 15,6 | 15,6 | 15,6 | 15,6 | 15,6 | 15,6 | 15,6 | 15,6 | 15,6 | 15,6 | 15,6 | F | F | 15,5 | 15,5 | 15,6 | 15,6 | 15,6 | 15,6 | 15,6 | 15,6 | 15,6 | 15,6 | 15,6 | | |
| **O2 dati validi %** | 100,0 | 100,0 | 100,0 | 100,0 | 100,0 | 100,0 | 100,0 | 100,0 | 100,0 | 100,0 | 100,0 | 100,0 | 10,0 | 43,3 | 100,0 | 100,0 | 100,0 | 100,0 | 100,0 | 100,0 | 100,0 | 100,0 | 100,0 | 100,0 | | | |
| **Temperatura Fumi valore in °C** | 516 | 517 | 517 | 517 | 517 | 517 | 517 | 518 | 518 | 519 | 519 | 519 | F | F | 522 | 523 | 523 | 522 | 523 | 522 | 522 | 522 | 521 | 519 | 519 | | |
| **Temperatura Fumi dati validi %** | 100,0 | 100,0 | 100,0 | 100,0 | 100,0 | 100,0 | 100,0 | 100,0 | 100,0 | 100,0 | 100,0 | 100,0 | 10,0 | 43,3 | 100,0 | 100,0 | 100,0 | 100,0 | 100,0 | 100,0 | 100,0 | 100,0 | 100,0 | 100,0 | | | |
| **Portata Umida Norm. valore in Nm³/h** | 56642 | 55900 | 55554 | 56314 | 55563 | 56207 | 56169 | 54160 | 52541 | 49472 | 49068 | 48481 | F | F | 49826 | 49694 | 49802 | 49240 | 47383 | 44875 | 43905 | 43651 | 43565 | 44289 | 50559 | | |
| **Portata Umida dati validi %** | 100,0 | 100,0 | 100,0 | 100,0 | 100,0 | 100,0 | 100,0 | 100,0 | 100,0 | 100,0 | 100,0 | 100,0 | 10,0 | 43,3 | 100,0 | 100,0 | 100,0 | 100,0 | 100,0 | 100,0 | 100,0 | 100,0 | 100,0 | 100,0 | | | |
| **Pressione valore in mBar** | 1008 | 1008 | 1008 | 1009 | 1009 | 1009 | 1010 | 1010 | 1009 | 1009 | 1009 | 1010 | F | F | 1008 | 1008 | 1008 | 1008 | 1009 | 1009 | 1009 | 1009 | 1009 | 1008 | 1009 | | |
| **Pressione dati validi %** | 100,0 | 100,0 | 100,0 | 100,0 | 100,0 | 100,0 | 100,0 | 100,0 | 100,0 | 100,0 | 100,0 | 100,0 | 10,0 | 43,3 | 100,0 | 100,0 | 100,0 | 100,0 | 100,0 | 100,0 | 100,0 | 100,0 | 100,0 | 100,0 | | | |

## Legenda

Ove non indicato altrimenti (come di seguito) i dati si intendono validi;F=Impianto non operativo; N=media non valida; D=dati insufficienti; T=calibrazione/manutenzione in corso; A=strumento fuori scansione; U=dato invalidato da utente; Z=dato non acquisito; LDL=valore limite autorizzato;

# RIEPILOGO GIORNALIERO

2017-03-10

**Dati prodotti dal sistema I.E.S. - E.B.C. Srl**

**STAMPA DEL:** 10-04-2017 12:28:26

**Nome Stazione:** CENTRALE GAS CROTONE - ALSTOM1 E110

I valori corretti (Corr.) sono riferiti a 0°C e 1013 mbar, fumi secchi e tenore di Ossigeno del 15%

| Descrizione | Ora | | | | | | | | | | | | | | | | | | | | | | | | | | |
|---|---|---|---|---|---|---|---|---|---|---|---|---|---|---|---|---|---|---|---|---|---|---|---|---|---|---|---|
| | 1 | 2 | 3 | 4 | 5 | 6 | 7 | 8 | 9 | 10 | 11 | 12 | 13 | 14 | 15 | 16 | 17 | 18 | 19 | 20 | 21 | 22 | 23 | 24 | Tot. Giorno | LDL orario | N. sup. LDL orario |
| CO Corr. valore in mg/Nm³ | 34,6 | 35,5 | 34,6 | 33,1 | 34,0 | 35,3 | 37,5 | 38,0 | 36,4 | 37,3 | 47,1 | 42,3 | 40,4 | 40,0 | 37,4 | 39,4 | 39,6 | 39,8 | 41,4 | 41,5 | 40,8 | 40,3 | 40,8 | 41,3 | 38,7 | 125,0 | 0 |
| CO dati validi % | 100,0 | 100,0 | 100,0 | 100,0 | 100,0 | 100,0 | 100,0 | 100,0 | 100,0 | 100,0 | 100,0 | 100,0 | 100,0 | 100,0 | 100,0 | 100,0 | 100,0 | 100,0 | 100,0 | 100,0 | 100,0 | 100,0 | 100,0 | 100,0 | | | |
| NOx Corr. valore in mg/Nm³ | 42,9 | 42,3 | 41,7 | 42,5 | 42,3 | 41,9 | 41,6 | 40,9 | 39,9 | 40,4 | 35,6 | 36,1 | 36,3 | 36,8 | 37,3 | 37,0 | 37,5 | 39,0 | 39,0 | 38,7 | 39,1 | 39,2 | 38,9 | 38,8 | 39,4 | 500,0 | 0 |
| NOx dati validi % | 100,0 | 100,0 | 100,0 | 100,0 | 100,0 | 100,0 | 100,0 | 100,0 | 100,0 | 100,0 | 100,0 | 100,0 | 100,0 | 100,0 | 100,0 | 100,0 | 100,0 | 100,0 | 100,0 | 100,0 | 100,0 | 100,0 | 100,0 | 100,0 | | | |
| O2 valore in % | 15,6 | 15,6 | 15,6 | 15,6 | 15,6 | 15,6 | 15,6 | 15,6 | 15,5 | 15,4 | 15,5 | 15,5 | 15,5 | 15,5 | 15,5 | 15,5 | 15,5 | 15,6 | 15,6 | 15,6 | 15,6 | 15,6 | 15,6 | 15,6 | 15,6 | | |
| O2 dati validi % | 100,0 | 100,0 | 100,0 | 100,0 | 100,0 | 100,0 | 100,0 | 100,0 | 100,0 | 100,0 | 100,0 | 100,0 | 100,0 | 100,0 | 100,0 | 100,0 | 100,0 | 100,0 | 100,0 | 100,0 | 100,0 | 100,0 | 100,0 | 100,0 | | | |
| Temperatura Fumi valore in °C | 518 | 518 | 519 | 519 | 518 | 517 | 517 | 518 | 522 | 522 | 518 | 520 | 520 | 520 | 520 | 519 | 517 | 515 | 515 | 515 | 515 | 514 | 514 | 514 | 518 | | |
| Temperatura Fumi dati validi % | 100,0 | 100,0 | 100,0 | 100,0 | 100,0 | 100,0 | 100,0 | 100,0 | 100,0 | 100,0 | 100,0 | 100,0 | 100,0 | 100,0 | 100,0 | 100,0 | 100,0 | 100,0 | 100,0 | 100,0 | 100,0 | 100,0 | 100,0 | 100,0 | | | |
| Portata Umida Norm. valore in Nm³/h | 44420 | 44267 | 44506 | 44571 | 43065 | 43943 | 44157 | 43590 | 48937 | 50260 | 49409 | 48926 | 48798 | 48752 | 48830 | 49139 | 49377 | 49890 | 50118 | 50068 | 49988 | 49979 | 50050 | 50077 | 47713 | | |
| Portata Umida dati validi % | 100,0 | 100,0 | 100,0 | 100,0 | 100,0 | 100,0 | 100,0 | 100,0 | 100,0 | 100,0 | 100,0 | 100,0 | 100,0 | 100,0 | 100,0 | 100,0 | 100,0 | 100,0 | 100,0 | 100,0 | 100,0 | 100,0 | 100,0 | 100,0 | | | |
| Pressione valore in mBar | 1008 | 1008 | 1007 | 1006 | 1006 | 1006 | 1006 | 1006 | 1005 | 1004 | 1004 | 1004 | 1003 | 1002 | 1002 | 1002 | 1003 | 1004 | 1004 | 1004 | 1004 | 1004 | 1003 | 1003 | 1005 | | |
| Pressione dati validi % | 100,0 | 100,0 | 100,0 | 100,0 | 100,0 | 100,0 | 100,0 | 100,0 | 100,0 | 100,0 | 100,0 | 100,0 | 100,0 | 100,0 | 100,0 | 100,0 | 100,0 | 100,0 | 100,0 | 100,0 | 100,0 | 100,0 | 100,0 | 100,0 | | | |

## Legenda

Ove non indicato altrimenti (come di seguito) i dati si intendono validi;F=Impianto non operativo; N=media non valida; D=dati insufficienti; T=calibrazione/manutenzione in corso; A=strumento fuori scansione; U=dato invalidato da utente; Z=dato non acquisito; LDL=valore limite autorizzato;

# RIEPILOGO GIORNALIERO

2017-03-11

**Dati prodotti dal sistema I.E.S. - E.B.C. Srl**

**STAMPA DEL:** 10-04-2017 12:28:27

**Nome Stazione:** CENTRALE GAS CROTONE - ALSTOM1 E110

I valori corretti (Corr.) sono riferiti a 0°C e 1013 mbar, fumi secchi e tenore di Ossigeno del 15%

| Descrizione | Ora | | | | | | | | | | | | | | | | | | | | | | | | | | |
|---|---|---|---|---|---|---|---|---|---|---|---|---|---|---|---|---|---|---|---|---|---|---|---|---|---|---|---|
| | 1 | 2 | 3 | 4 | 5 | 6 | 7 | 8 | 9 | 10 | 11 | 12 | 13 | 14 | 15 | 16 | 17 | 18 | 19 | 20 | 21 | 22 | 23 | 24 | Tot. Giorno | LDL orario | N. sup. LDL orario |
| CO Corr. valore in mg/Nm³ | 41,8 | 42,8 | 43,3 | 43,4 | 43,2 | 43,3 | 42,6 | 42,9 | 42,5 | 42,6 | 44,3 | 44,7 | 44,2 | 42,4 | 40,6 | 41,1 | 42,6 | 42,7 | 40,7 | 41,2 | 41,9 | 41,9 | 40,8 | 40,6 | 42,4 | 125,0 | 0 |
| CO dati validi % | 100,0 | 100,0 | 100,0 | 100,0 | 100,0 | 100,0 | 100,0 | 100,0 | 100,0 | 100,0 | 100,0 | 100,0 | 100,0 | 100,0 | 100,0 | 100,0 | 100,0 | 100,0 | 100,0 | 100,0 | 100,0 | 100,0 | 100,0 | 100,0 | | | |
| NOx Corr. valore in mg/Nm³ | 38,9 | 37,8 | 37,8 | 37,6 | 37,8 | 37,5 | 37,8 | 38,2 | 37,8 | 38,1 | 37,3 | 38,0 | 37,0 | 39,9 | 39,8 | 39,2 | 38,7 | 39,4 | 40,1 | 40,1 | 40,4 | 40,7 | 41,1 | 41,3 | 38,8 | 500,0 | 0 |
| NOx dati validi % | 100,0 | 100,0 | 100,0 | 100,0 | 100,0 | 100,0 | 100,0 | 100,0 | 100,0 | 100,0 | 100,0 | 100,0 | 100,0 | 100,0 | 100,0 | 100,0 | 100,0 | 100,0 | 100,0 | 100,0 | 100,0 | 100,0 | 100,0 | 100,0 | | | |
| O2 valore in % | 15,6 | 15,6 | 15,6 | 15,6 | 15,6 | 15,6 | 15,6 | 15,6 | 15,6 | 15,6 | 15,6 | 15,6 | 15,6 | 15,6 | 15,6 | 15,6 | 15,6 | 15,6 | 15,6 | 15,7 | 15,7 | 15,7 | 15,7 | 15,7 | 15,6 | | |
| O2 dati validi % | 100,0 | 100,0 | 100,0 | 100,0 | 100,0 | 100,0 | 100,0 | 100,0 | 100,0 | 100,0 | 100,0 | 100,0 | 100,0 | 100,0 | 100,0 | 100,0 | 100,0 | 100,0 | 100,0 | 100,0 | 100,0 | 100,0 | 100,0 | 100,0 | | | |
| Temperatura Fumi valore in °C | 513 | 513 | 512 | 512 | 512 | 512 | 512 | 513 | 514 | 514 | 514 | 514 | 514 | 515 | 514 | 515 | 515 | 515 | 515 | 515 | 514 | 514 | 514 | 514 | 514 | | |
| Temperatura Fumi dati validi % | 100,0 | 100,0 | 100,0 | 100,0 | 100,0 | 100,0 | 100,0 | 100,0 | 100,0 | 100,0 | 100,0 | 100,0 | 100,0 | 100,0 | 100,0 | 100,0 | 100,0 | 100,0 | 100,0 | 100,0 | 100,0 | 100,0 | 100,0 | 100,0 | | | |
| Portata Umida Norm. valore in Nm³/h | 50133 | 50135 | 50105 | 50105 | 49214 | 49557 | 50389 | 49939 | 49968 | 49886 | 49885 | 49956 | 49930 | 49984 | 50050 | 50164 | 50208 | 50247 | 50193 | 50217 | 50189 | 50171 | 49939 | 49715 | 50012 | | |
| Portata Umida dati validi % | 100,0 | 100,0 | 100,0 | 100,0 | 100,0 | 100,0 | 100,0 | 100,0 | 100,0 | 100,0 | 100,0 | 100,0 | 100,0 | 100,0 | 100,0 | 100,0 | 100,0 | 100,0 | 100,0 | 100,0 | 100,0 | 100,0 | 100,0 | 100,0 | | | |
| Pressione valore in mBar | 1003 | 1003 | 1003 | 1003 | 1003 | 1003 | 1004 | 1004 | 1004 | 1004 | 1005 | 1005 | 1005 | 1005 | 1005 | 1006 | 1006 | 1007 | 1008 | 1009 | 1009 | 1010 | 1010 | 1010 | 1006 | | |
| Pressione dati validi % | 100,0 | 100,0 | 100,0 | 100,0 | 100,0 | 100,0 | 100,0 | 100,0 | 100,0 | 100,0 | 100,0 | 100,0 | 100,0 | 100,0 | 100,0 | 100,0 | 100,0 | 100,0 | 100,0 | 100,0 | 100,0 | 100,0 | 100,0 | 100,0 | | | |

## Legenda

Ove non indicato altrimenti (come di seguito) i dati si intendono validi;F=Impianto non operativo; N=media non valida; D=dati insufficienti; T=calibrazione/manutenzione in corso; A=strumento fuori scansione; U=dato invalidato da utente; Z=dato non acquisito; LDL=valore limite autorizzato;

# RIEPILOGO GIORNALIERO

2017-03-12

**Dati prodotti dal sistema I.E.S. - E.B.C. Srl**

**STAMPA DEL:** 10-04-2017 12:28:27

**Nome Stazione:** CENTRALE GAS CROTONE - ALSTOM1 E110

I valori corretti (Corr.) sono riferiti a 0°C e 1013 mbar, fumi secchi e tenore di Ossigeno del 15%

| Descrizione | Ora | | | | | | | | | | | | | | | | | | | | | | | | | | |
|---|---|---|---|---|---|---|---|---|---|---|---|---|---|---|---|---|---|---|---|---|---|---|---|---|---|---|---|
| | 1 | 2 | 3 | 4 | 5 | 6 | 7 | 8 | 9 | 10 | 11 | 12 | 13 | 14 | 15 | 16 | 17 | 18 | 19 | 20 | 21 | 22 | 23 | 24 | Tot. Giorno | LDL orario | N. sup. LDL orario |
| **CO Corr. valore in mg/Nm³** | 40,6 | 40,6 | 40,8 | 40,6 | 39,9 | 40,1 | 41,6 | 41,2 | 39,4 | 38,2 | 41,7 | 43,2 | 45,5 | 45,4 | 40,8 | 41,0 | 42,9 | 43,0 | 41,7 | 43,5 | 43,2 | 42,2 | 43,3 | 46,5 | 41,9 | 125,0 | 0 |
| **CO dati validi %** | 100,0 | 100,0 | 100,0 | 100,0 | 100,0 | 100,0 | 100,0 | 100,0 | 100,0 | 100,0 | 100,0 | 100,0 | 100,0 | 100,0 | 100,0 | 100,0 | 100,0 | 100,0 | 100,0 | 100,0 | 100,0 | 100,0 | 100,0 | 100,0 | | | |
| **NOx Corr. valore in mg/Nm³** | 40,8 | 41,3 | 40,8 | 41,0 | 41,4 | 41,5 | 41,4 | 41,2 | 41,3 | 41,4 | 40,5 | 39,5 | 38,2 | 38,0 | 38,8 | 39,6 | 38,3 | 38,8 | 40,7 | 39,7 | 40,5 | 41,6 | 40,9 | 40,7 | 40,3 | 500,0 | 0 |
| **NOx dati validi %** | 100,0 | 100,0 | 100,0 | 100,0 | 100,0 | 100,0 | 100,0 | 100,0 | 100,0 | 100,0 | 100,0 | 100,0 | 100,0 | 100,0 | 100,0 | 100,0 | 100,0 | 100,0 | 100,0 | 100,0 | 100,0 | 100,0 | 100,0 | 100,0 | | | |
| **O2 valore in %** | 15,7 | 15,7 | 15,7 | 15,7 | 15,7 | 15,7 | 15,7 | 15,7 | 15,7 | 15,7 | 15,7 | 15,7 | 15,7 | 15,7 | 15,7 | 15,7 | 15,7 | 15,7 | 15,7 | 15,7 | 15,7 | 15,7 | 15,7 | 15,8 | 15,7 | | |
| **O2 dati validi %** | 100,0 | 100,0 | 100,0 | 100,0 | 100,0 | 100,0 | 100,0 | 100,0 | 100,0 | 100,0 | 100,0 | 100,0 | 100,0 | 100,0 | 100,0 | 100,0 | 100,0 | 100,0 | 100,0 | 100,0 | 100,0 | 100,0 | 100,0 | 100,0 | | | |
| **Temperatura Fumi valore in °C** | 515 | 515 | 515 | 515 | 516 | 516 | 516 | 516 | 517 | 518 | 517 | 517 | 517 | 518 | 519 | 518 | 519 | 519 | 519 | 518 | 517 | 516 | 516 | 515 | 517 | | |
| **Temperatura Fumi dati validi %** | 100,0 | 100,0 | 100,0 | 100,0 | 100,0 | 100,0 | 100,0 | 100,0 | 100,0 | 100,0 | 100,0 | 100,0 | 100,0 | 100,0 | 100,0 | 100,0 | 100,0 | 100,0 | 100,0 | 100,0 | 100,0 | 100,0 | 100,0 | 100,0 | | | |
| **Portata Umida Norm. valore in Nm³/h** | 49726 | 49555 | 49569 | 49363 | 49239 | 49177 | 49126 | 49029 | 48922 | 48723 | 49482 | 49482 | 49512 | 49389 | 49525 | 49675 | 49631 | 49807 | 49963 | 50210 | 50050 | 49997 | 49656 | 49681 | 49520 | | |
| **Portata Umida dati validi %** | 100,0 | 100,0 | 100,0 | 100,0 | 100,0 | 100,0 | 100,0 | 100,0 | 100,0 | 100,0 | 100,0 | 100,0 | 100,0 | 100,0 | 100,0 | 100,0 | 100,0 | 100,0 | 100,0 | 100,0 | 100,0 | 100,0 | 100,0 | 100,0 | | | |
| **Pressione valore in mBar** | 1010 | 1010 | 1010 | 1010 | 1010 | 1010 | 1010 | 1011 | 1010 | 1010 | 1010 | 1010 | 1010 | 1010 | 1009 | 1009 | 1009 | 1010 | 1011 | 1011 | 1011 | 1012 | 1012 | 1012 | 1010 | | |
| **Pressione dati validi %** | 100,0 | 100,0 | 100,0 | 100,0 | 100,0 | 100,0 | 100,0 | 100,0 | 100,0 | 100,0 | 100,0 | 100,0 | 100,0 | 100,0 | 100,0 | 100,0 | 100,0 | 100,0 | 100,0 | 100,0 | 100,0 | 100,0 | 100,0 | 100,0 | | | |

## Legenda

Ove non indicato altrimenti (come di seguito) i dati si intendono validi;F=Impianto non operativo; N=media non valida; D=dati insufficienti; T=calibrazione/manutenzione in corso; A=strumento fuori scansione; U=dato invalidato da utente; Z=dato non acquisito; LDL=valore limite autorizzato;

# RIEPILOGO GIORNALIERO

2017-03-13

**Dati prodotti dal sistema I.E.S. - E.B.C. Srl**

**STAMPA DEL:** 10-04-2017 12:28:28

**Nome Stazione:** CENTRALE GAS CROTONE - ALSTOM1 E110

I valori corretti (Corr.) sono riferiti a 0°C e 1013 mbar, fumi secchi e tenore di Ossigeno del 15%

| Descrizione | Ora | | | | | | | | | | | | | | | | | | | | | | | | | | |
|---|---|---|---|---|---|---|---|---|---|---|---|---|---|---|---|---|---|---|---|---|---|---|---|---|---|---|---|
| | 1 | 2 | 3 | 4 | 5 | 6 | 7 | 8 | 9 | 10 | 11 | 12 | 13 | 14 | 15 | 16 | 17 | 18 | 19 | 20 | 21 | 22 | 23 | 24 | Tot. Giorno | LDL orario | N. sup. LDL orario |
| CO Corr. valore in mg/Nm³ | 47,7 | 46,4 | 46,3 | 46,6 | 47,3 | 46,9 | 47,4 | 48,7 | 48,0 | 44,1 | 45,0 | 44,5 | 44,3 | 42,1 | 43,4 | 43,5 | 43,5 | 43,8 | 44,1 | 43,5 | 43,2 | 44,3 | 44,0 | 43,5 | 45,1 | 125,0 | 0 |
| CO dati validi % | 100,0 | 100,0 | 100,0 | 100,0 | 100,0 | 100,0 | 100,0 | 100,0 | 100,0 | 100,0 | 100,0 | 100,0 | 100,0 | 100,0 | 100,0 | 100,0 | 100,0 | 100,0 | 100,0 | 100,0 | 100,0 | 100,0 | 100,0 | 100,0 | | | |
| NOx Corr. valore in mg/Nm³ | 40,7 | 41,0 | 40,5 | 41,1 | 41,2 | 41,3 | 41,3 | 40,2 | 40,4 | 41,1 | 40,5 | 40,8 | 40,6 | 41,7 | 41,0 | 41,3 | 41,4 | 41,8 | 42,3 | 43,1 | 43,4 | 43,5 | 43,7 | 43,6 | 41,6 | 500,0 | 0 |
| NOx dati validi % | 100,0 | 100,0 | 100,0 | 100,0 | 100,0 | 100,0 | 100,0 | 100,0 | 100,0 | 100,0 | 100,0 | 100,0 | 100,0 | 100,0 | 100,0 | 100,0 | 100,0 | 100,0 | 100,0 | 100,0 | 100,0 | 100,0 | 100,0 | 100,0 | | | |
| O2 valore in % | 15,8 | 15,8 | 15,8 | 15,8 | 15,8 | 15,8 | 15,8 | 15,8 | 15,8 | 15,8 | 15,8 | 15,8 | 15,8 | 15,8 | 15,8 | 15,8 | 15,8 | 15,8 | 15,8 | 15,9 | 15,9 | 15,9 | 15,9 | 15,9 | 15,8 | | |
| O2 dati validi % | 100,0 | 100,0 | 100,0 | 100,0 | 100,0 | 100,0 | 100,0 | 100,0 | 100,0 | 100,0 | 100,0 | 100,0 | 100,0 | 100,0 | 100,0 | 100,0 | 100,0 | 100,0 | 100,0 | 100,0 | 100,0 | 100,0 | 100,0 | 100,0 | | | |
| Temperatura Fumi valore in °C | 515 | 516 | 516 | 516 | 516 | 516 | 516 | 517 | 518 | 518 | 518 | 518 | 517 | 517 | 517 | 517 | 518 | 518 | 518 | 518 | 518 | 517 | 517 | 517 | 517 | | |
| Temperatura Fumi dati validi % | 100,0 | 100,0 | 100,0 | 100,0 | 100,0 | 100,0 | 100,0 | 100,0 | 100,0 | 100,0 | 100,0 | 100,0 | 100,0 | 100,0 | 100,0 | 100,0 | 100,0 | 100,0 | 100,0 | 100,0 | 100,0 | 100,0 | 100,0 | 100,0 | | | |
| Portata Umida Norm. valore in Nm³/h | 49629 | 49592 | 49498 | 49649 | 49782 | 50950 | 49977 | 49400 | 48912 | 48856 | 48771 | 48914 | 49641 | 49808 | 49787 | 50036 | 49917 | 49790 | 49735 | 49693 | 49660 | 49772 | 49842 | 49903 | 49646 | | |
| Portata Umida dati validi % | 100,0 | 100,0 | 100,0 | 100,0 | 100,0 | 100,0 | 100,0 | 100,0 | 100,0 | 100,0 | 100,0 | 100,0 | 100,0 | 100,0 | 100,0 | 100,0 | 100,0 | 100,0 | 100,0 | 100,0 | 100,0 | 100,0 | 100,0 | 100,0 | | | |
| Pressione valore in mBar | 1013 | 1013 | 1013 | 1013 | 1014 | 1014 | 1015 | 1015 | 1015 | 1016 | 1016 | 1016 | 1016 | 1016 | 1016 | 1017 | 1017 | 1018 | 1018 | 1019 | 1020 | 1020 | 1021 | 1021 | 1016 | | |
| Pressione dati validi % | 100,0 | 100,0 | 100,0 | 100,0 | 100,0 | 100,0 | 100,0 | 100,0 | 100,0 | 100,0 | 100,0 | 100,0 | 100,0 | 100,0 | 100,0 | 100,0 | 100,0 | 100,0 | 100,0 | 100,0 | 100,0 | 100,0 | 100,0 | 100,0 | | | |

## Legenda

Ove non indicato altrimenti (come di seguito) i dati si intendono validi;F=Impianto non operativo; N=media non valida; D=dati insufficienti; T=calibrazione/manutenzione in corso; A=strumento fuori scansione; U=dato invalidato da utente; Z=dato non acquisito; LDL=valore limite autorizzato;

# RIEPILOGO GIORNALIERO

2017-03-14

**Dati prodotti dal sistema I.E.S. - E.B.C. Srl**

**STAMPA DEL:** 10-04-2017 12:28:28

**Nome Stazione:** CENTRALE GAS CROTONE - ALSTOM1 E110

I valori corretti (Corr.) sono riferiti a 0°C e 1013 mbar, fumi secchi e tenore di Ossigeno del 15%

| Descrizione | Ora | | | | | | | | | | | | | | | | | | | | | | | | | | |
|---|---|---|---|---|---|---|---|---|---|---|---|---|---|---|---|---|---|---|---|---|---|---|---|---|---|---|---|
| | 1 | 2 | 3 | 4 | 5 | 6 | 7 | 8 | 9 | 10 | 11 | 12 | 13 | 14 | 15 | 16 | 17 | 18 | 19 | 20 | 21 | 22 | 23 | 24 | Tot. Giorno | LDL orario | N. sup. LDL orario |
| **CO Corr. valore in mg/Nm³** | 43,8 | 44,5 | 44,4 | 44,0 | 43,8 | 43,8 | 43,8 | 48,3 | T | 42,9 | 45,4 | 46,9 | 49,0 | 47,6 | 43,6 | 44,0 | 46,5 | 46,1 | 46,1 | 47,1 | 46,9 | 46,6 | 45,4 | 46,1 | 45,5 | 125,0 | 0 |
| **CO dati validi %** | 100,0 | 100,0 | 100,0 | 100,0 | 100,0 | 100,0 | 100,0 | 100,0 | 55,0 | 88,3 | 100,0 | 100,0 | 100,0 | 100,0 | 100,0 | 100,0 | 100,0 | 100,0 | 100,0 | 100,0 | 100,0 | 100,0 | 100,0 | 100,0 | | | |
| **NOx Corr. valore in mg/Nm³** | 43,7 | 43,5 | 43,7 | 43,8 | 43,7 | 43,7 | 43,4 | 42,5 | T | 42,0 | 41,3 | 41,0 | 39,7 | 39,8 | 41,2 | 40,3 | 40,4 | 41,0 | 41,2 | 41,5 | 41,5 | 42,1 | 42,4 | 42,3 | 42,0 | 500,0 | 0 |
| **NOx dati validi %** | 100,0 | 100,0 | 100,0 | 100,0 | 100,0 | 100,0 | 100,0 | 100,0 | 55,0 | 88,3 | 100,0 | 100,0 | 100,0 | 100,0 | 100,0 | 100,0 | 100,0 | 100,0 | 100,0 | 100,0 | 100,0 | 100,0 | 100,0 | 100,0 | | | |
| **O2 valore in %** | 15,9 | 15,9 | 15,9 | 15,9 | 15,9 | 15,9 | 15,9 | 15,9 | T | 15,9 | 15,9 | 15,9 | 15,8 | 15,8 | 15,8 | 15,8 | 15,8 | 15,8 | 15,8 | 15,9 | 15,9 | 15,9 | 15,9 | 15,9 | 15,9 | | |
| **O2 dati validi %** | 100,0 | 100,0 | 100,0 | 100,0 | 100,0 | 100,0 | 100,0 | 100,0 | 55,0 | 88,3 | 100,0 | 100,0 | 100,0 | 100,0 | 100,0 | 100,0 | 100,0 | 100,0 | 100,0 | 100,0 | 100,0 | 100,0 | 100,0 | 100,0 | | | |
| **Temperatura Fumi valore in °C** | 516 | 516 | 516 | 516 | 516 | 516 | 517 | 517 | 518 | 518 | 518 | 518 | 518 | 518 | 518 | 518 | 518 | 518 | 517 | 518 | 518 | 518 | 518 | 517 | 517 | | |
| **Temperatura Fumi dati validi %** | 100,0 | 100,0 | 100,0 | 100,0 | 100,0 | 100,0 | 100,0 | 100,0 | 100,0 | 100,0 | 100,0 | 100,0 | 100,0 | 100,0 | 100,0 | 100,0 | 100,0 | 100,0 | 100,0 | 100,0 | 100,0 | 100,0 | 100,0 | 100,0 | | | |
| **Portata Umida Norm. valore in Nm³/h** | 49145 | 49411 | 49783 | 49946 | 50074 | 50078 | 49768 | 50802 | 49491 | 49400 | 49400 | 49566 | 49958 | 49821 | 49806 | 49731 | 49691 | 49863 | 50014 | 49952 | 49818 | 50313 | 52400 | 54222 | 50102 | | |
| **Portata Umida dati validi %** | 100,0 | 100,0 | 100,0 | 100,0 | 100,0 | 100,0 | 100,0 | 100,0 | 100,0 | 100,0 | 100,0 | 100,0 | 100,0 | 100,0 | 100,0 | 100,0 | 100,0 | 100,0 | 100,0 | 100,0 | 100,0 | 100,0 | 100,0 | 100,0 | | | |
| **Pressione valore in mBar** | 1021 | 1021 | 1021 | 1021 | 1021 | 1021 | 1021 | 1022 | 1022 | 1021 | 1021 | 1021 | 1021 | 1020 | 1020 | 1020 | 1020 | 1020 | 1021 | 1021 | 1022 | 1022 | 1022 | 1022 | 1021 | | |
| **Pressione dati validi %** | 100,0 | 100,0 | 100,0 | 100,0 | 100,0 | 100,0 | 100,0 | 100,0 | 100,0 | 100,0 | 100,0 | 100,0 | 100,0 | 100,0 | 100,0 | 100,0 | 100,0 | 100,0 | 100,0 | 100,0 | 100,0 | 100,0 | 100,0 | 100,0 | | | |

## Legenda

Ove non indicato altrimenti (come di seguito) i dati si intendono validi;F=Impianto non operativo; N=media non valida; D=dati insufficienti; T=calibrazione/manutenzione in corso; A=strumento fuori scansione; U=dato invalidato da utente; Z=dato non acquisito; LDL=valore limite autorizzato;

# RIEPILOGO GIORNALIERO

2017-03-15

**Dati prodotti dal sistema I.E.S. - E.B.C. Srl**

**STAMPA DEL:** 10-04-2017 12:28:29

**Nome Stazione:** CENTRALE GAS CROTONE - ALSTOM1 E110

I valori corretti (Corr.) sono riferiti a 0°C e 1013 mbar, fumi secchi e tenore di Ossigeno del 15%

| Descrizione | Ora | | | | | | | | | | | | | | | | | | | | | | | | | | |
|---|---|---|---|---|---|---|---|---|---|---|---|---|---|---|---|---|---|---|---|---|---|---|---|---|---|---|---|
| | 1 | 2 | 3 | 4 | 5 | 6 | 7 | 8 | 9 | 10 | 11 | 12 | 13 | 14 | 15 | 16 | 17 | 18 | 19 | 20 | 21 | 22 | 23 | 24 | Tot. Giorno | LDL orario | N. sup. LDL orario |
| CO Corr. valore in mg/Nm³ | 46,3 | 46,7 | 44,7 | 44,4 | 44,8 | 46,3 | 54,9 | 54,1 | 47,3 | 48,6 | 49,3 | 54,8 | 57,9 | 55,4 | 49,6 | 50,7 | 51,8 | 51,4 | 52,3 | 52,5 | 51,8 | 51,5 | 51,9 | 52,3 | 50,5 | 125,0 | 0 |
| CO dati validi % | 100,0 | 100,0 | 100,0 | 100,0 | 100,0 | 100,0 | 100,0 | 100,0 | 100,0 | 100,0 | 100,0 | 100,0 | 100,0 | 100,0 | 100,0 | 100,0 | 100,0 | 100,0 | 100,0 | 100,0 | 100,0 | 100,0 | 100,0 | 100,0 | | | |
| NOx Corr. valore in mg/Nm³ | 41,7 | 41,6 | 42,6 | 42,9 | 43,6 | 43,8 | 42,5 | 42,2 | 42,3 | 40,6 | 40,4 | 38,5 | 36,9 | 37,9 | 39,3 | 38,5 | 39,1 | 39,3 | 39,4 | 39,4 | 40,2 | 40,6 | 40,2 | 40,2 | 40,6 | 500,0 | 0 |
| NOx dati validi % | 100,0 | 100,0 | 100,0 | 100,0 | 100,0 | 100,0 | 100,0 | 100,0 | 100,0 | 100,0 | 100,0 | 100,0 | 100,0 | 100,0 | 100,0 | 100,0 | 100,0 | 100,0 | 100,0 | 100,0 | 100,0 | 100,0 | 100,0 | 100,0 | | | |
| O2 valore in % | 15,9 | 15,9 | 15,9 | 15,9 | 15,9 | 15,9 | 15,9 | 15,9 | 15,9 | 15,8 | 15,8 | 15,8 | 15,8 | 15,8 | 15,8 | 15,8 | 15,8 | 15,8 | 15,8 | 15,8 | 15,8 | 15,8 | 15,9 | 15,9 | 15,8 | | |
| O2 dati validi % | 100,0 | 100,0 | 100,0 | 100,0 | 100,0 | 100,0 | 100,0 | 100,0 | 100,0 | 100,0 | 100,0 | 100,0 | 100,0 | 100,0 | 100,0 | 100,0 | 100,0 | 100,0 | 100,0 | 100,0 | 100,0 | 100,0 | 100,0 | 100,0 | | | |
| Temperatura Fumi valore in °C | 516 | 517 | 516 | 515 | 515 | 514 | 513 | 514 | 517 | 518 | 519 | 518 | 519 | 518 | 519 | 519 | 518 | 518 | 518 | 517 | 517 | 517 | 517 | 516 | 517 | | |
| Temperatura Fumi dati validi % | 100,0 | 100,0 | 100,0 | 100,0 | 100,0 | 100,0 | 100,0 | 100,0 | 100,0 | 100,0 | 100,0 | 100,0 | 100,0 | 100,0 | 100,0 | 100,0 | 100,0 | 100,0 | 100,0 | 100,0 | 100,0 | 100,0 | 100,0 | 100,0 | | | |
| Portata Umida Norm. valore in Nm³/h | 54056 | 54107 | 55708 | 56161 | 57544 | 57720 | 57205 | 56707 | 52277 | 49674 | 49935 | 50024 | 49783 | 49759 | 49772 | 49817 | 49843 | 49878 | 50257 | 50298 | 50246 | 50202 | 50234 | 50242 | 52144 | | |
| Portata Umida dati validi % | 100,0 | 100,0 | 100,0 | 100,0 | 100,0 | 100,0 | 100,0 | 100,0 | 100,0 | 100,0 | 100,0 | 100,0 | 100,0 | 100,0 | 100,0 | 100,0 | 100,0 | 100,0 | 100,0 | 100,0 | 100,0 | 100,0 | 100,0 | 100,0 | | | |
| Pressione valore in mBar | 1022 | 1022 | 1021 | 1021 | 1020 | 1020 | 1021 | 1021 | 1021 | 1020 | 1020 | 1020 | 1019 | 1019 | 1018 | 1018 | 1018 | 1018 | 1019 | 1019 | 1020 | 1020 | 1020 | 1020 | 1020 | | |
| Pressione dati validi % | 100,0 | 100,0 | 100,0 | 100,0 | 100,0 | 100,0 | 100,0 | 100,0 | 100,0 | 100,0 | 100,0 | 100,0 | 100,0 | 100,0 | 100,0 | 100,0 | 100,0 | 100,0 | 100,0 | 100,0 | 100,0 | 100,0 | 100,0 | 100,0 | | | |

## Legenda

Ove non indicato altrimenti (come di seguito) i dati si intendono validi;F=Impianto non operativo; N=media non valida; D=dati insufficienti; T=calibrazione/manutenzione in corso; A=strumento fuori scansione; U=dato invalidato da utente; Z=dato non acquisito; LDL=valore limite autorizzato;

# RIEPILOGO GIORNALIERO

2017-03-16

**Dati prodotti dal sistema I.E.S. - E.B.C. Srl**

**STAMPA DEL:** 10-04-2017 12:28:29

**Nome Stazione:** CENTRALE GAS CROTONE - ALSTOM1 E110

I valori corretti (Corr.) sono riferiti a 0°C e 1013 mbar, fumi secchi e tenore di Ossigeno del 15%

| Descrizione | Ora | | | | | | | | | | | | | | | | | | | | | | | | | | |
|---|---|---|---|---|---|---|---|---|---|---|---|---|---|---|---|---|---|---|---|---|---|---|---|---|---|---|---|
| | 1 | 2 | 3 | 4 | 5 | 6 | 7 | 8 | 9 | 10 | 11 | 12 | 13 | 14 | 15 | 16 | 17 | 18 | 19 | 20 | 21 | 22 | 23 | 24 | Tot. Giorno | LDL orario | N. sup. LDL orario |
| CO Corr. valore in mg/Nm³ | 52,8 | 52,8 | 52,4 | 52,5 | 52,5 | 50,7 | 50,7 | 53,5 | 51,7 | 51,7 | 55,2 | 54,8 | 55,4 | 54,9 | 49,3 | 49,3 | 48,9 | 48,1 | 48,5 | 50,0 | 49,9 | 49,4 | 50,0 | 50,9 | 51,5 | 125,0 | 0 |
| CO dati validi % | 100,0 | 100,0 | 100,0 | 100,0 | 100,0 | 100,0 | 100,0 | 100,0 | 100,0 | 100,0 | 100,0 | 100,0 | 100,0 | 100,0 | 100,0 | 100,0 | 100,0 | 100,0 | 100,0 | 100,0 | 100,0 | 100,0 | 100,0 | 100,0 | | | |
| NOx Corr. valore in mg/Nm³ | 40,2 | 40,0 | 40,4 | 40,2 | 40,1 | 40,6 | 40,9 | 39,8 | 39,3 | 38,7 | 37,4 | 37,5 | 37,0 | 37,0 | 37,9 | 38,4 | 39,1 | 39,1 | 39,1 | 38,8 | 39,0 | 39,9 | 39,4 | 39,1 | 39,1 | 500,0 | 0 |
| NOx dati validi % | 100,0 | 100,0 | 100,0 | 100,0 | 100,0 | 100,0 | 100,0 | 100,0 | 100,0 | 100,0 | 100,0 | 100,0 | 100,0 | 100,0 | 100,0 | 100,0 | 100,0 | 100,0 | 100,0 | 100,0 | 100,0 | 100,0 | 100,0 | 100,0 | | | |
| O2 valore in % | 15,8 | 15,8 | 15,8 | 15,8 | 15,8 | 15,8 | 15,8 | 15,8 | 15,8 | 15,8 | 15,8 | 15,7 | 15,7 | 15,7 | 15,7 | 15,7 | 15,7 | 15,8 | 15,8 | 15,8 | 15,8 | 15,8 | 15,8 | 15,8 | 15,8 | | |
| O2 dati validi % | 100,0 | 100,0 | 100,0 | 100,0 | 100,0 | 100,0 | 100,0 | 100,0 | 100,0 | 100,0 | 100,0 | 100,0 | 100,0 | 100,0 | 100,0 | 100,0 | 100,0 | 100,0 | 100,0 | 100,0 | 100,0 | 100,0 | 100,0 | 100,0 | | | |
| Temperatura Fumi valore in °C | 516 | 516 | 516 | 515 | 516 | 516 | 517 | 517 | 518 | 518 | 517 | 517 | 517 | 518 | 518 | 518 | 518 | 518 | 518 | 518 | 518 | 517 | 517 | 517 | 517 | | |
| Temperatura Fumi dati validi % | 100,0 | 100,0 | 100,0 | 100,0 | 100,0 | 100,0 | 100,0 | 100,0 | 100,0 | 100,0 | 100,0 | 100,0 | 100,0 | 100,0 | 100,0 | 100,0 | 100,0 | 100,0 | 100,0 | 100,0 | 100,0 | 100,0 | 100,0 | 100,0 | | | |
| Portata Umida Norm. valore in Nm³/h | 49065 | 49058 | 49952 | 50132 | 50266 | 50252 | 50289 | 50376 | 49659 | 49620 | 49954 | 49871 | 49772 | 49686 | 49647 | 49584 | 49571 | 49889 | 52604 | 54651 | 55203 | 55581 | 55654 | 55467 | 51075 | | |
| Portata Umida dati validi % | 100,0 | 100,0 | 100,0 | 100,0 | 100,0 | 100,0 | 100,0 | 100,0 | 100,0 | 100,0 | 100,0 | 100,0 | 100,0 | 100,0 | 100,0 | 100,0 | 100,0 | 100,0 | 100,0 | 100,0 | 100,0 | 100,0 | 100,0 | 100,0 | | | |
| Pressione valore in mBar | 1020 | 1020 | 1019 | 1019 | 1019 | 1019 | 1018 | 1018 | 1018 | 1017 | 1017 | 1016 | 1016 | 1016 | 1015 | 1015 | 1015 | 1015 | 1015 | 1016 | 1016 | 1017 | 1017 | 1017 | 1017 | | |
| Pressione dati validi % | 100,0 | 100,0 | 100,0 | 100,0 | 100,0 | 100,0 | 100,0 | 100,0 | 100,0 | 100,0 | 100,0 | 100,0 | 100,0 | 100,0 | 100,0 | 100,0 | 100,0 | 100,0 | 100,0 | 100,0 | 100,0 | 100,0 | 100,0 | 100,0 | | | |

## Legenda

Ove non indicato altrimenti (come di seguito) i dati si intendono validi;F=Impianto non operativo; N=media non valida; D=dati insufficienti; T=calibrazione/manutenzione in corso; A=strumento fuori scansione; U=dato invalidato da utente; Z=dato non acquisito; LDL=valore limite autorizzato;

# RIEPILOGO GIORNALIERO

2017-03-17

**Dati prodotti dal sistema I.E.S. - E.B.C. Srl**

**STAMPA DEL:** 10-04-2017 12:28:29

**Nome Stazione:** CENTRALE GAS CROTONE - ALSTOM1 E110

I valori corretti (Corr.) sono riferiti a 0°C e 1013 mbar, fumi secchi e tenore di Ossigeno del 15%

| Descrizione | Ora | | | | | | | | | | | | | | | | | | | | | | | | | | |
|---|---|---|---|---|---|---|---|---|---|---|---|---|---|---|---|---|---|---|---|---|---|---|---|---|---|---|---|
| | 1 | 2 | 3 | 4 | 5 | 6 | 7 | 8 | 9 | 10 | 11 | 12 | 13 | 14 | 15 | 16 | 17 | 18 | 19 | 20 | 21 | 22 | 23 | 24 | Tot. Giorno | LDL orario | N. sup. LDL orario |
| CO Corr. valore in mg/Nm³ | 49,5 | 48,8 | 48,1 | 46,6 | 48,8 | 49,0 | 49,0 | 48,8 | 50,8 | 50,7 | 53,3 | 53,4 | 55,6 | 51,8 | 51,0 | 53,1 | 51,8 | 49,8 | 47,9 | 49,2 | 51,0 | 51,5 | 49,4 | 49,5 | 50,4 | 125,0 | 0 |
| CO dati validi % | 100,0 | 100,0 | 100,0 | 100,0 | 100,0 | 100,0 | 100,0 | 100,0 | 100,0 | 100,0 | 100,0 | 100,0 | 100,0 | 100,0 | 100,0 | 100,0 | 100,0 | 100,0 | 100,0 | 100,0 | 100,0 | 100,0 | 100,0 | 100,0 | | | |
| NOx Corr. valore in mg/Nm³ | 39,9 | 40,3 | 40,5 | 41,5 | 41,7 | 41,7 | 41,7 | 40,1 | 39,1 | 38,0 | 36,1 | 36,0 | 36,2 | 36,7 | 35,9 | 36,0 | 36,4 | 37,3 | 38,8 | 39,2 | 38,4 | 39,1 | 39,0 | 39,7 | 38,7 | 500,0 | 0 |
| NOx dati validi % | 100,0 | 100,0 | 100,0 | 100,0 | 100,0 | 100,0 | 100,0 | 100,0 | 100,0 | 100,0 | 100,0 | 100,0 | 100,0 | 100,0 | 100,0 | 100,0 | 100,0 | 100,0 | 100,0 | 100,0 | 100,0 | 100,0 | 100,0 | 100,0 | | | |
| O2 valore in % | 15,8 | 15,8 | 15,8 | 15,8 | 15,8 | 15,8 | 15,8 | 15,8 | 15,8 | 15,8 | 15,7 | 15,7 | 15,7 | 15,7 | 15,7 | 15,7 | 15,7 | 15,7 | 15,7 | 15,7 | 15,8 | 15,8 | 15,8 | 15,8 | 15,8 | | |
| O2 dati validi % | 100,0 | 100,0 | 100,0 | 100,0 | 100,0 | 100,0 | 100,0 | 100,0 | 100,0 | 100,0 | 100,0 | 100,0 | 100,0 | 100,0 | 100,0 | 100,0 | 100,0 | 100,0 | 100,0 | 100,0 | 100,0 | 100,0 | 100,0 | 100,0 | | | |
| Temperatura Fumi valore in °C | 517 | 517 | 517 | 516 | 515 | 514 | 515 | 517 | 519 | 521 | 521 | 520 | 519 | 520 | 521 | 522 | 522 | 522 | 520 | 519 | 518 | 517 | 517 | 516 | 518 | | |
| Temperatura Fumi dati validi % | 100,0 | 100,0 | 100,0 | 100,0 | 100,0 | 100,0 | 100,0 | 100,0 | 100,0 | 100,0 | 100,0 | 100,0 | 100,0 | 100,0 | 100,0 | 100,0 | 100,0 | 100,0 | 100,0 | 100,0 | 100,0 | 100,0 | 100,0 | 100,0 | | | |
| Portata Umida Norm. valore in Nm³/h | 55338 | 55573 | 54854 | 54687 | 50694 | 50064 | 50934 | 55532 | 50898 | 49131 | 49039 | 49387 | 49491 | 49280 | 49105 | 49146 | 49441 | 50849 | 50696 | 50050 | 50038 | 50069 | 49966 | 49830 | 51004 | | |
| Portata Umida dati validi % | 100,0 | 100,0 | 100,0 | 100,0 | 100,0 | 100,0 | 100,0 | 100,0 | 100,0 | 100,0 | 100,0 | 100,0 | 100,0 | 100,0 | 100,0 | 100,0 | 100,0 | 100,0 | 100,0 | 100,0 | 100,0 | 100,0 | 100,0 | 100,0 | | | |
| Pressione valore in mBar | 1017 | 1017 | 1016 | 1016 | 1016 | 1016 | 1016 | 1016 | 1015 | 1015 | 1015 | 1014 | 1014 | 1014 | 1013 | 1014 | 1014 | 1014 | 1014 | 1014 | 1015 | 1015 | 1015 | 1015 | 1015 | | |
| Pressione dati validi % | 100,0 | 100,0 | 100,0 | 100,0 | 100,0 | 100,0 | 100,0 | 100,0 | 100,0 | 100,0 | 100,0 | 100,0 | 100,0 | 100,0 | 100,0 | 100,0 | 100,0 | 100,0 | 100,0 | 100,0 | 100,0 | 100,0 | 100,0 | 100,0 | | | |

## Legenda

Ove non indicato altrimenti (come di seguito) i dati si intendono validi;F=Impianto non operativo; N=media non valida; D=dati insufficienti; T=calibrazione/manutenzione in corso; A=strumento fuori scansione; U=dato invalidato da utente; Z=dato non acquisito; LDL=valore limite autorizzato;

# RIEPILOGO GIORNALIERO

2017-03-18

**Dati prodotti dal sistema I.E.S. - E.B.C. Srl**

**STAMPA DEL:** 10-04-2017 12:28:30

**Nome Stazione:** CENTRALE GAS CROTONE - ALSTOM1 E110

I valori corretti (Corr.) sono riferiti a 0°C e 1013 mbar, fumi secchi e tenore di Ossigeno del 15%

| Descrizione | Ora | | | | | | | | | | | | | | | | | | | | | | | | | | |
|---|---|---|---|---|---|---|---|---|---|---|---|---|---|---|---|---|---|---|---|---|---|---|---|---|---|---|---|
| | 1 | 2 | 3 | 4 | 5 | 6 | 7 | 8 | 9 | 10 | 11 | 12 | 13 | 14 | 15 | 16 | 17 | 18 | 19 | 20 | 21 | 22 | 23 | 24 | Tot. Giorno | LDL orario | N. sup. LDL orario |
| **CO Corr. valore in mg/Nm³** | 50,0 | 50,1 | 49,7 | 49,4 | 49,5 | 49,7 | 50,0 | 50,6 | 52,0 | 54,2 | 58,2 | 60,3 | 64,2 | 61,9 | 55,5 | 56,4 | 57,9 | 54,3 | 48,0 | 48,1 | 49,1 | 48,3 | 46,7 | 48,3 | 52,6 | 125,0 | 0 |
| **CO dati validi %** | 100,0 | 100,0 | 100,0 | 100,0 | 100,0 | 100,0 | 100,0 | 100,0 | 100,0 | 100,0 | 100,0 | 100,0 | 100,0 | 100,0 | 100,0 | 100,0 | 100,0 | 100,0 | 100,0 | 100,0 | 100,0 | 100,0 | 100,0 | 100,0 | | | |
| **NOx Corr. valore in mg/Nm³** | 39,5 | 39,7 | 40,0 | 39,8 | 40,3 | 40,5 | 40,6 | 39,2 | 36,9 | 35,7 | 34,0 | 33,0 | 31,7 | 32,6 | 32,6 | 32,1 | 33,4 | 34,4 | 37,2 | 37,8 | 38,1 | 39,0 | 39,3 | 38,5 | 36,9 | 500,0 | 0 |
| **NOx dati validi %** | 100,0 | 100,0 | 100,0 | 100,0 | 100,0 | 100,0 | 100,0 | 100,0 | 100,0 | 100,0 | 100,0 | 100,0 | 100,0 | 100,0 | 100,0 | 100,0 | 100,0 | 100,0 | 100,0 | 100,0 | 100,0 | 100,0 | 100,0 | 100,0 | | | |
| **O2 valore in %** | 15,8 | 15,8 | 15,8 | 15,8 | 15,8 | 15,8 | 15,8 | 15,8 | 15,7 | 15,7 | 15,7 | 15,6 | 15,6 | 15,6 | 15,6 | 15,6 | 15,6 | 15,6 | 15,6 | 15,6 | 15,7 | 15,7 | 15,7 | 15,7 | 15,7 | | |
| **O2 dati validi %** | 100,0 | 100,0 | 100,0 | 100,0 | 100,0 | 100,0 | 100,0 | 100,0 | 100,0 | 100,0 | 100,0 | 100,0 | 100,0 | 100,0 | 100,0 | 100,0 | 100,0 | 100,0 | 100,0 | 100,0 | 100,0 | 100,0 | 100,0 | 100,0 | | | |
| **Temperatura Fumi valore in °C** | 516 | 516 | 516 | 515 | 515 | 515 | 515 | 517 | 520 | 522 | 522 | 523 | 521 | 522 | 522 | 522 | 522 | 522 | 520 | 519 | 518 | 517 | 517 | 517 | 519 | | |
| **Temperatura Fumi dati validi %** | 100,0 | 100,0 | 100,0 | 100,0 | 100,0 | 100,0 | 100,0 | 100,0 | 100,0 | 100,0 | 100,0 | 100,0 | 100,0 | 100,0 | 100,0 | 100,0 | 100,0 | 100,0 | 100,0 | 100,0 | 100,0 | 100,0 | 100,0 | 100,0 | | | |
| **Portata Umida Norm. valore in Nm³/h** | 49540 | 49096 | 49655 | 49864 | 48540 | 48673 | 48524 | 49126 | 49245 | 49046 | 48902 | 49131 | 49076 | 48977 | 49017 | 49171 | 49190 | 49587 | 49803 | 49887 | 47100 | 41914 | 46185 | 45442 | 48529 | | |
| **Portata Umida dati validi %** | 100,0 | 100,0 | 100,0 | 100,0 | 100,0 | 100,0 | 100,0 | 100,0 | 100,0 | 100,0 | 100,0 | 100,0 | 100,0 | 100,0 | 100,0 | 100,0 | 100,0 | 100,0 | 100,0 | 100,0 | 100,0 | 100,0 | 100,0 | 100,0 | | | |
| **Pressione valore in mBar** | 1015 | 1015 | 1014 | 1014 | 1014 | 1014 | 1015 | 1014 | 1014 | 1013 | 1012 | 1012 | 1011 | 1010 | 1010 | 1010 | 1010 | 1009 | 1010 | 1010 | 1011 | 1011 | 1011 | 1011 | 1012 | | |
| **Pressione dati validi %** | 100,0 | 100,0 | 100,0 | 100,0 | 100,0 | 100,0 | 100,0 | 100,0 | 100,0 | 100,0 | 100,0 | 100,0 | 100,0 | 100,0 | 100,0 | 100,0 | 100,0 | 100,0 | 100,0 | 100,0 | 100,0 | 100,0 | 100,0 | 100,0 | | | |

## Legenda

Ove non indicato altrimenti (come di seguito) i dati si intendono validi;F=Impianto non operativo; N=media non valida; D=dati insufficienti; T=calibrazione/manutenzione in corso; A=strumento fuori scansione; U=dato invalidato da utente; Z=dato non acquisito; LDL=valore limite autorizzato;

# RIEPILOGO GIORNALIERO

2017-03-19

**Dati prodotti dal sistema I.E.S. - E.B.C. Srl**

**STAMPA DEL:** 10-04-2017 12:28:30

**Nome Stazione:** CENTRALE GAS CROTONE - ALSTOM1 E110

I valori corretti (Corr.) sono riferiti a 0°C e 1013 mbar, fumi secchi e tenore di Ossigeno del 15%

| Descrizione | Ora | | | | | | | | | | | | | | | | | | | | | | | | | | |
|---|---|---|---|---|---|---|---|---|---|---|---|---|---|---|---|---|---|---|---|---|---|---|---|---|---|---|---|
| | 1 | 2 | 3 | 4 | 5 | 6 | 7 | 8 | 9 | 10 | 11 | 12 | 13 | 14 | 15 | 16 | 17 | 18 | 19 | 20 | 21 | 22 | 23 | 24 | Tot. Giorno | LDL orario | N. sup. LDL orario |
| **CO Corr. valore in mg/Nm³** | 49,6 | 49,8 | 50,1 | 50,0 | 50,0 | 50,0 | 48,5 | 49,9 | 54,8 | 58,2 | 59,9 | 61,7 | 63,5 | 63,6 | 54,7 | 55,8 | 60,9 | 57,9 | 54,3 | 51,5 | 51,7 | 53,1 | 53,4 | 53,7 | 54,4 | 125,0 | 0 |
| **CO dati validi %** | 100,0 | 100,0 | 100,0 | 100,0 | 100,0 | 100,0 | 100,0 | 100,0 | 100,0 | 100,0 | 100,0 | 100,0 | 100,0 | 100,0 | 100,0 | 100,0 | 100,0 | 100,0 | 100,0 | 100,0 | 100,0 | 100,0 | 100,0 | 100,0 | | | |
| **NOx Corr. valore in mg/Nm³** | 38,4 | 38,0 | 38,2 | 38,4 | 38,6 | 38,3 | 38,7 | 37,6 | 35,8 | 34,2 | 33,0 | 32,3 | 32,5 | 32,3 | 33,7 | 32,9 | 32,8 | 32,9 | 35,2 | 35,3 | 35,8 | 36,6 | 36,1 | 36,3 | 35,6 | 500,0 | 0 |
| **NOx dati validi %** | 100,0 | 100,0 | 100,0 | 100,0 | 100,0 | 100,0 | 100,0 | 100,0 | 100,0 | 100,0 | 100,0 | 100,0 | 100,0 | 100,0 | 100,0 | 100,0 | 100,0 | 100,0 | 100,0 | 100,0 | 100,0 | 100,0 | 100,0 | 100,0 | | | |
| **O2 valore in %** | 15,7 | 15,7 | 15,7 | 15,7 | 15,7 | 15,7 | 15,7 | 15,7 | 15,6 | 15,6 | 15,6 | 15,6 | 15,6 | 15,6 | 15,6 | 15,6 | 15,6 | 15,6 | 15,6 | 15,6 | 15,6 | 15,7 | 15,7 | 15,7 | 15,6 | | |
| **O2 dati validi %** | 100,0 | 100,0 | 100,0 | 100,0 | 100,0 | 100,0 | 100,0 | 100,0 | 100,0 | 100,0 | 100,0 | 100,0 | 100,0 | 100,0 | 100,0 | 100,0 | 100,0 | 100,0 | 100,0 | 100,0 | 100,0 | 100,0 | 100,0 | 100,0 | | | |
| **Temperatura Fumi valore in °C** | 516 | 516 | 516 | 516 | 515 | 516 | 516 | 518 | 520 | 521 | 522 | 522 | 521 | 521 | 523 | 523 | 522 | 522 | 522 | 520 | 518 | 518 | 518 | 517 | 519 | | |
| **Temperatura Fumi dati validi %** | 100,0 | 100,0 | 100,0 | 100,0 | 100,0 | 100,0 | 100,0 | 100,0 | 100,0 | 100,0 | 100,0 | 100,0 | 100,0 | 100,0 | 100,0 | 100,0 | 100,0 | 100,0 | 100,0 | 100,0 | 100,0 | 100,0 | 100,0 | 100,0 | | | |
| **Portata Umida Norm. valore in Nm³/h** | 39845 | 35362 | 35520 | 30953 | 21778 | 21678 | 18524 | 45197 | 49602 | 49346 | 49275 | 49252 | 49413 | 49387 | 49425 | 49267 | 49429 | 49586 | 49663 | 50023 | 50544 | 50480 | 50141 | 50169 | 43494 | | |
| **Portata Umida dati validi %** | 100,0 | 100,0 | 100,0 | 100,0 | 100,0 | 100,0 | 85,0 | 100,0 | 100,0 | 100,0 | 100,0 | 100,0 | 100,0 | 100,0 | 100,0 | 100,0 | 100,0 | 100,0 | 100,0 | 100,0 | 100,0 | 100,0 | 100,0 | 100,0 | | | |
| **Pressione valore in mBar** | 1010 | 1010 | 1010 | 1010 | 1010 | 1010 | 1011 | 1011 | 1010 | 1010 | 1009 | 1010 | 1009 | 1009 | 1009 | 1009 | 1009 | 1009 | 1010 | 1010 | 1010 | 1011 | 1011 | 1011 | 1010 | | |
| **Pressione dati validi %** | 100,0 | 100,0 | 100,0 | 100,0 | 100,0 | 100,0 | 100,0 | 100,0 | 100,0 | 100,0 | 100,0 | 100,0 | 100,0 | 100,0 | 100,0 | 100,0 | 100,0 | 100,0 | 100,0 | 100,0 | 100,0 | 100,0 | 100,0 | 100,0 | | | |

## Legenda

Ove non indicato altrimenti (come di seguito) i dati si intendono validi;F=Impianto non operativo; N=media non valida; D=dati insufficienti; T=calibrazione/manutenzione in corso; A=strumento fuori scansione; U=dato invalidato da utente; Z=dato non acquisito; LDL=valore limite autorizzato;

# RIEPILOGO GIORNALIERO

2017-03-20

**Dati prodotti dal sistema I.E.S. - E.B.C. Srl**

**STAMPA DEL:** 10-04-2017 12:28:31

**Nome Stazione:** CENTRALE GAS CROTONE - ALSTOM1 E110

I valori corretti (Corr.) sono riferiti a 0°C e 1013 mbar, fumi secchi e tenore di Ossigeno del 15%

| Descrizione | Ora | | | | | | | | | | | | | | | | | | | | | | | | | | |
|---|---|---|---|---|---|---|---|---|---|---|---|---|---|---|---|---|---|---|---|---|---|---|---|---|---|---|---|
| | 1 | 2 | 3 | 4 | 5 | 6 | 7 | 8 | 9 | 10 | 11 | 12 | 13 | 14 | 15 | 16 | 17 | 18 | 19 | 20 | 21 | 22 | 23 | 24 | Tot. Giorno | LDL orario | N. sup. LDL orario |
| **CO Corr. valore in mg/Nm³** | 52,2 | 52,4 | 56,6 | F | 100,7 | 63,0 | 61,3 | 64,0 | 69,5 | 71,6 | 71,5 | 70,2 | 70,6 | 68,3 | 61,0 | 64,0 | 65,5 | 59,6 | 58,2 | 59,4 | 61,5 | 61,3 | 59,7 | 59,2 | 64,4 | 125,0 | 0 |
| **CO dati validi %** | 100,0 | 100,0 | 81,7 | 3,3 | 93,3 | 100,0 | 100,0 | 100,0 | 100,0 | 100,0 | 100,0 | 100,0 | 100,0 | 100,0 | 100,0 | 100,0 | 100,0 | 100,0 | 100,0 | 100,0 | 100,0 | 100,0 | 100,0 | 91,7 | | | |
| **NOx Corr. valore in mg/Nm³** | 36,9 | 37,0 | 39,1 | F | 32,5 | 36,6 | 36,7 | 35,3 | 33,6 | 32,7 | 33,5 | 33,2 | 33,4 | 33,4 | 33,4 | 33,2 | 32,0 | 33,6 | 34,7 | 34,7 | 33,8 | 34,7 | 34,1 | 34,9 | 34,5 | 500,0 | 0 |
| **NOx dati validi %** | 100,0 | 100,0 | 83,3 | 8,3 | 100,0 | 100,0 | 100,0 | 100,0 | 100,0 | 100,0 | 100,0 | 100,0 | 100,0 | 100,0 | 100,0 | 100,0 | 100,0 | 100,0 | 100,0 | 100,0 | 100,0 | 100,0 | 100,0 | 91,7 | | | |
| **O2 valore in %** | 15,7 | 15,7 | 15,7 | F | 15,7 | 15,6 | 15,7 | 15,6 | 15,6 | 15,6 | 15,6 | 15,6 | 15,6 | 15,6 | 15,5 | 15,5 | 15,6 | 15,6 | 15,6 | 15,6 | 15,6 | 15,6 | 15,6 | 15,6 | 15,6 | | |
| **O2 dati validi %** | 100,0 | 100,0 | 83,3 | 8,3 | 100,0 | 100,0 | 100,0 | 100,0 | 100,0 | 100,0 | 100,0 | 100,0 | 100,0 | 100,0 | 100,0 | 100,0 | 100,0 | 100,0 | 100,0 | 100,0 | 100,0 | 100,0 | 100,0 | 91,7 | | | |
| **Temperatura Fumi valore in °C** | 517 | 516 | 517 | F | 506 | 515 | 516 | 518 | 520 | 521 | 521 | 522 | 522 | 522 | 523 | 523 | 522 | 522 | 521 | 521 | 521 | 521 | 520 | 519 | 519 | | |
| **Temperatura Fumi dati validi %** | 100,0 | 100,0 | 83,3 | 8,3 | 100,0 | 100,0 | 100,0 | 100,0 | 100,0 | 100,0 | 100,0 | 100,0 | 100,0 | 100,0 | 100,0 | 100,0 | 100,0 | 100,0 | 100,0 | 100,0 | 100,0 | 100,0 | 100,0 | 91,7 | | | |
| **Portata Umida Norm. valore in Nm³/h** | 50292 | 50196 | 51015 | F | 49846 | 50769 | 50691 | 50392 | 49633 | 49470 | 49446 | 49411 | 49341 | 49202 | 49117 | 49145 | 49160 | 49412 | 49482 | 49217 | 48531 | 49160 | 49819 | 49770 | 49675 | | |
| **Portata Umida dati validi %** | 100,0 | 100,0 | 83,3 | 6,7 | 100,0 | 100,0 | 100,0 | 100,0 | 100,0 | 100,0 | 100,0 | 100,0 | 100,0 | 100,0 | 100,0 | 100,0 | 100,0 | 100,0 | 100,0 | 100,0 | 100,0 | 100,0 | 100,0 | 91,7 | | | |
| **Pressione valore in mBar** | 1011 | 1011 | 1011 | F | 1011 | 1011 | 1011 | 1011 | 1011 | 1011 | 1011 | 1011 | 1010 | 1010 | 1009 | 1009 | 1009 | 1009 | 1010 | 1010 | 1010 | 1010 | 1010 | 1010 | 1010 | | |
| **Pressione dati validi %** | 100,0 | 100,0 | 83,3 | 8,3 | 100,0 | 100,0 | 100,0 | 100,0 | 100,0 | 100,0 | 100,0 | 100,0 | 100,0 | 100,0 | 100,0 | 100,0 | 100,0 | 100,0 | 100,0 | 100,0 | 100,0 | 100,0 | 100,0 | 91,7 | | | |

## Legenda

Ove non indicato altrimenti (come di seguito) i dati si intendono validi;F=Impianto non operativo; N=media non valida; D=dati insufficienti; T=calibrazione/manutenzione in corso; A=strumento fuori scansione; U=dato invalidato da utente; Z=dato non acquisito; LDL=valore limite autorizzato;

# RIEPILOGO GIORNALIERO

2017-03-21

**Dati prodotti dal sistema I.E.S. - E.B.C. Srl**

**STAMPA DEL:** 10-04-2017 12:28:31

**Nome Stazione:** CENTRALE GAS CROTONE - ALSTOM1 E110

I valori corretti (Corr.) sono riferiti a 0°C e 1013 mbar, fumi secchi e tenore di Ossigeno del 15%

| Descrizione | Ora | | | | | | | | | | | | | | | | | | | | | | | | | | |
|---|---|---|---|---|---|---|---|---|---|---|---|---|---|---|---|---|---|---|---|---|---|---|---|---|---|---|---|
| | 1 | 2 | 3 | 4 | 5 | 6 | 7 | 8 | 9 | 10 | 11 | 12 | 13 | 14 | 15 | 16 | 17 | 18 | 19 | 20 | 21 | 22 | 23 | 24 | Tot. Giorno | LDL orario | N. sup. LDL orario |
| **CO Corr. valore in mg/Nm³** | 58,5 | 57,8 | 58,8 | 56,9 | 56,0 | 56,7 | 57,5 | 62,6 | 66,0 | 62,8 | 50,1 | 51,4 | 52,6 | 51,7 | 45,8 | 46,0 | 46,6 | 47,0 | 45,9 | 48,4 | 44,1 | 43,7 | 44,6 | 45,0 | 52,4 | 125,0 | 0 |
| **CO dati validi %** | 100,0 | 100,0 | 100,0 | 100,0 | 100,0 | 100,0 | 100,0 | 100,0 | 100,0 | 100,0 | 100,0 | 100,0 | 100,0 | 100,0 | 100,0 | 100,0 | 100,0 | 100,0 | 100,0 | 100,0 | 100,0 | 100,0 | 100,0 | 100,0 | | | |
| **NOx Corr. valore in mg/Nm³** | 35,4 | 35,6 | 35,2 | 35,8 | 36,2 | 36,2 | 35,8 | 33,7 | 32,9 | 33,8 | 34,2 | 34,0 | 33,4 | 33,3 | 34,3 | 34,3 | 34,8 | 34,8 | 35,3 | 35,0 | 37,0 | 37,4 | 37,7 | 38,2 | 35,2 | 500,0 | 0 |
| **NOx dati validi %** | 100,0 | 100,0 | 100,0 | 100,0 | 100,0 | 100,0 | 100,0 | 100,0 | 100,0 | 100,0 | 100,0 | 100,0 | 100,0 | 100,0 | 100,0 | 100,0 | 100,0 | 100,0 | 100,0 | 100,0 | 100,0 | 100,0 | 100,0 | 100,0 | | | |
| **O2 valore in %** | 15,6 | 15,6 | 15,6 | 15,6 | 15,6 | 15,6 | 15,6 | 15,6 | 15,6 | 15,5 | 15,6 | 15,6 | 15,5 | 15,5 | 15,5 | 15,5 | 15,5 | 15,5 | 15,5 | 15,6 | 15,6 | 15,6 | 15,6 | 15,6 | 15,6 | | |
| **O2 dati validi %** | 100,0 | 100,0 | 100,0 | 100,0 | 100,0 | 100,0 | 100,0 | 100,0 | 100,0 | 100,0 | 100,0 | 100,0 | 100,0 | 100,0 | 100,0 | 100,0 | 100,0 | 100,0 | 100,0 | 100,0 | 100,0 | 100,0 | 100,0 | 100,0 | | | |
| **Temperatura Fumi valore in °C** | 519 | 518 | 518 | 517 | 517 | 517 | 517 | 519 | 519 | 519 | 522 | 522 | 523 | 523 | 524 | 524 | 523 | 523 | 522 | 522 | 521 | 520 | 520 | 520 | 520 | | |
| **Temperatura Fumi dati validi %** | 100,0 | 100,0 | 100,0 | 100,0 | 100,0 | 100,0 | 100,0 | 100,0 | 100,0 | 100,0 | 100,0 | 100,0 | 100,0 | 100,0 | 100,0 | 100,0 | 100,0 | 100,0 | 100,0 | 100,0 | 100,0 | 100,0 | 100,0 | 100,0 | | | |
| **Portata Umida Norm. valore in Nm³/h** | 49922 | 50038 | 49973 | 50016 | 50044 | 50007 | 49840 | 49627 | 49508 | 50019 | 49146 | 49291 | 49133 | 49058 | 49060 | 49265 | 49438 | 49622 | 49618 | 49658 | 49738 | 44205 | 43456 | 42506 | 48841 | | |
| **Portata Umida dati validi %** | 100,0 | 100,0 | 100,0 | 100,0 | 100,0 | 100,0 | 100,0 | 100,0 | 100,0 | 100,0 | 100,0 | 100,0 | 100,0 | 100,0 | 100,0 | 100,0 | 100,0 | 100,0 | 100,0 | 100,0 | 100,0 | 100,0 | 100,0 | 100,0 | | | |
| **Pressione valore in mBar** | 1010 | 1010 | 1010 | 1009 | 1009 | 1009 | 1009 | 1009 | 1009 | 1008 | 1009 | 1009 | 1008 | 1007 | 1007 | 1007 | 1007 | 1007 | 1008 | 1008 | 1009 | 1009 | 1010 | 1010 | 1009 | | |
| **Pressione dati validi %** | 100,0 | 100,0 | 100,0 | 100,0 | 100,0 | 100,0 | 100,0 | 100,0 | 100,0 | 100,0 | 100,0 | 100,0 | 100,0 | 100,0 | 100,0 | 100,0 | 100,0 | 100,0 | 100,0 | 100,0 | 100,0 | 100,0 | 100,0 | 100,0 | | | |

## Legenda

Ove non indicato altrimenti (come di seguito) i dati si intendono validi;F=Impianto non operativo; N=media non valida; D=dati insufficienti; T=calibrazione/manutenzione in corso; A=strumento fuori scansione; U=dato invalidato da utente; Z=dato non acquisito; LDL=valore limite autorizzato;

# RIEPILOGO GIORNALIERO

2017-03-22

**Dati prodotti dal sistema I.E.S. - E.B.C. Srl**

**STAMPA DEL:** 10-04-2017 12:28:31

**Nome Stazione:** CENTRALE GAS CROTONE - ALSTOM1 E110

I valori corretti (Corr.) sono riferiti a 0°C e 1013 mbar, fumi secchi e tenore di Ossigeno del 15%

| Descrizione | Ora | | | | | | | | | | | | | | | | | | | | | | | | | | |
|---|---|---|---|---|---|---|---|---|---|---|---|---|---|---|---|---|---|---|---|---|---|---|---|---|---|---|---|
| | 1 | 2 | 3 | 4 | 5 | 6 | 7 | 8 | 9 | 10 | 11 | 12 | 13 | 14 | 15 | 16 | 17 | 18 | 19 | 20 | 21 | 22 | 23 | 24 | Tot. Giorno | LDL orario | N. sup. LDL orario |
| **CO Corr. valore in mg/Nm³** | 47,8 | 50,1 | 50,1 | 50,4 | 50,8 | 51,0 | 55,3 | 56,1 | 55,1 | 53,6 | 53,0 | 53,3 | 53,4 | 49,6 | 44,9 | 44,4 | 46,9 | 45,2 | 45,3 | 48,1 | 52,6 | 53,8 | 53,7 | 54,3 | 50,8 | 125,0 | 0 |
| **CO dati validi %** | 100,0 | 100,0 | 100,0 | 100,0 | 100,0 | 100,0 | 100,0 | 100,0 | 100,0 | 100,0 | 100,0 | 100,0 | 100,0 | 100,0 | 100,0 | 100,0 | 100,0 | 100,0 | 100,0 | 100,0 | 100,0 | 100,0 | 100,0 | 100,0 | | | |
| **NOx Corr. valore in mg/Nm³** | 37,9 | 37,7 | 37,1 | 36,8 | 37,2 | 37,5 | 36,9 | 36,2 | 35,8 | 34,3 | 34,0 | 33,3 | 33,4 | 34,2 | 34,2 | 35,2 | 34,9 | 35,2 | 36,5 | 36,1 | 36,1 | 36,3 | 36,0 | 35,6 | 35,8 | 500,0 | 0 |
| **NOx dati validi %** | 100,0 | 100,0 | 100,0 | 100,0 | 100,0 | 100,0 | 100,0 | 100,0 | 100,0 | 100,0 | 100,0 | 100,0 | 100,0 | 100,0 | 100,0 | 100,0 | 100,0 | 100,0 | 100,0 | 100,0 | 100,0 | 100,0 | 100,0 | 100,0 | | | |
| **O2 valore in %** | 15,7 | 15,7 | 15,6 | 15,6 | 15,7 | 15,7 | 15,7 | 15,7 | 15,6 | 15,6 | 15,6 | 15,6 | 15,6 | 15,6 | 15,6 | 15,6 | 15,6 | 15,6 | 15,6 | 15,6 | 15,7 | 15,7 | 15,7 | 15,7 | 15,6 | | |
| **O2 dati validi %** | 100,0 | 100,0 | 100,0 | 100,0 | 100,0 | 100,0 | 100,0 | 100,0 | 100,0 | 100,0 | 100,0 | 100,0 | 100,0 | 100,0 | 100,0 | 100,0 | 100,0 | 100,0 | 100,0 | 100,0 | 100,0 | 100,0 | 100,0 | 100,0 | | | |
| **Temperatura Fumi valore in °C** | 519 | 519 | 518 | 519 | 519 | 519 | 518 | 520 | 522 | 523 | 524 | 524 | 523 | 524 | 525 | 525 | 524 | 523 | 522 | 522 | 522 | 522 | 521 | 521 | 522 | | |
| **Temperatura Fumi dati validi %** | 100,0 | 100,0 | 100,0 | 100,0 | 100,0 | 100,0 | 100,0 | 100,0 | 100,0 | 100,0 | 100,0 | 100,0 | 100,0 | 100,0 | 100,0 | 100,0 | 100,0 | 100,0 | 100,0 | 100,0 | 100,0 | 100,0 | 100,0 | 100,0 | | | |
| **Portata Umida Norm. valore in Nm³/h** | 41026 | 41259 | 41119 | 41513 | 40624 | 40867 | 40979 | 40978 | 47167 | 48893 | 48918 | 51326 | 54362 | 49900 | 48678 | 48620 | 48691 | 49096 | 49252 | 48963 | 48879 | 48998 | 49124 | 49075 | 46596 | | |
| **Portata Umida dati validi %** | 100,0 | 100,0 | 100,0 | 100,0 | 100,0 | 100,0 | 100,0 | 100,0 | 100,0 | 100,0 | 100,0 | 100,0 | 100,0 | 100,0 | 100,0 | 100,0 | 100,0 | 100,0 | 100,0 | 100,0 | 100,0 | 100,0 | 100,0 | 100,0 | | | |
| **Pressione valore in mBar** | 1010 | 1010 | 1010 | 1010 | 1010 | 1011 | 1011 | 1011 | 1011 | 1011 | 1011 | 1011 | 1011 | 1010 | 1010 | 1010 | 1010 | 1011 | 1011 | 1012 | 1013 | 1013 | 1013 | 1013 | 1011 | | |
| **Pressione dati validi %** | 100,0 | 100,0 | 100,0 | 100,0 | 100,0 | 100,0 | 100,0 | 100,0 | 100,0 | 100,0 | 100,0 | 100,0 | 100,0 | 100,0 | 100,0 | 100,0 | 100,0 | 100,0 | 100,0 | 100,0 | 100,0 | 100,0 | 100,0 | 100,0 | | | |

## Legenda

Ove non indicato altrimenti (come di seguito) i dati si intendono validi;F=Impianto non operativo; N=media non valida; D=dati insufficienti; T=calibrazione/manutenzione in corso; A=strumento fuori scansione; U=dato invalidato da utente; Z=dato non acquisito; LDL=valore limite autorizzato;

# RIEPILOGO GIORNALIERO

2017-03-23

**Dati prodotti dal sistema I.E.S. - E.B.C. Srl**

**STAMPA DEL:** 10-04-2017 12:28:32

**Nome Stazione:** CENTRALE GAS CROTONE - ALSTOM1 E110

I valori corretti (Corr.) sono riferiti a 0°C e 1013 mbar, fumi secchi e tenore di Ossigeno del 15%

| Descrizione | Ora | | | | | | | | | | | | | | | | | | | | | | | | | | |
|---|---|---|---|---|---|---|---|---|---|---|---|---|---|---|---|---|---|---|---|---|---|---|---|---|---|---|---|
| | 1 | 2 | 3 | 4 | 5 | 6 | 7 | 8 | 9 | 10 | 11 | 12 | 13 | 14 | 15 | 16 | 17 | 18 | 19 | 20 | 21 | 22 | 23 | 24 | Tot. Giorno | LDL orario | N. sup. LDL orario |
| **CO Corr. valore in mg/Nm³** | 53,2 | 51,2 | 50,7 | 51,2 | 49,4 | 51,9 | 53,8 | 55,8 | 53,3 | 52,8 | T | 56,6 | 56,5 | 54,5 | 49,7 | 51,8 | 54,1 | 53,1 | 49,5 | 48,7 | 49,6 | 49,2 | 50,8 | 51,6 | 52,1 | 125,0 | 0 |
| **CO dati validi %** | 100,0 | 100,0 | 100,0 | 100,0 | 100,0 | 100,0 | 100,0 | 100,0 | 100,0 | 100,0 | 56,7 | 98,3 | 100,0 | 88,3 | 88,3 | 100,0 | 100,0 | 100,0 | 100,0 | 100,0 | 100,0 | 100,0 | 100,0 | 100,0 | | | |
| **NOx Corr. valore in mg/Nm³** | 36,8 | 36,7 | 37,3 | 37,5 | 38,3 | 38,4 | 38,1 | 36,4 | 35,6 | 34,8 | T | 34,9 | 35,1 | 34,2 | 35,8 | 36,0 | 34,2 | 35,8 | 37,0 | 37,5 | 37,5 | 37,7 | 37,7 | 38,0 | 36,6 | 500,0 | 0 |
| **NOx dati validi %** | 100,0 | 100,0 | 100,0 | 100,0 | 100,0 | 100,0 | 100,0 | 100,0 | 100,0 | 100,0 | 56,7 | 98,3 | 100,0 | 88,3 | 88,3 | 100,0 | 100,0 | 100,0 | 100,0 | 100,0 | 100,0 | 100,0 | 100,0 | 100,0 | | | |
| **O2 valore in %** | 15,7 | 15,7 | 15,7 | 15,7 | 15,7 | 15,7 | 15,7 | 15,7 | 15,7 | 15,7 | T | 15,7 | 15,7 | 15,6 | 15,6 | 15,6 | 15,6 | 15,7 | 15,7 | 15,7 | 15,7 | 15,7 | 15,7 | 15,7 | 15,7 | | |
| **O2 dati validi %** | 100,0 | 100,0 | 100,0 | 100,0 | 100,0 | 100,0 | 100,0 | 100,0 | 100,0 | 100,0 | 56,7 | 98,3 | 100,0 | 88,3 | 88,3 | 100,0 | 100,0 | 100,0 | 100,0 | 100,0 | 100,0 | 100,0 | 100,0 | 100,0 | | | |
| **Temperatura Fumi valore in °C** | 521 | 521 | 520 | 520 | 519 | 519 | 518 | 521 | 523 | 524 | 523 | 523 | 523 | 524 | 523 | 523 | 523 | 522 | 522 | 522 | 522 | 522 | 522 | 521 | 522 | | |
| **Temperatura Fumi dati validi %** | 100,0 | 100,0 | 100,0 | 100,0 | 100,0 | 100,0 | 100,0 | 100,0 | 100,0 | 100,0 | 100,0 | 100,0 | 100,0 | 88,3 | 88,3 | 100,0 | 100,0 | 100,0 | 100,0 | 100,0 | 100,0 | 100,0 | 100,0 | 100,0 | | | |
| **Portata Umida Norm. valore in Nm³/h** | 49187 | 49303 | 49399 | 49474 | 49642 | 49612 | 49566 | 49296 | 49039 | 49234 | 49346 | 49356 | 49311 | 49391 | 49628 | 49815 | 49712 | 49773 | 49908 | 50384 | 50932 | 51773 | 53860 | 53903 | 50035 | | |
| **Portata Umida dati validi %** | 100,0 | 100,0 | 100,0 | 100,0 | 100,0 | 100,0 | 100,0 | 100,0 | 100,0 | 100,0 | 100,0 | 100,0 | 100,0 | 88,3 | 88,3 | 100,0 | 100,0 | 100,0 | 100,0 | 100,0 | 100,0 | 100,0 | 100,0 | 100,0 | | | |
| **Pressione valore in mBar** | 1013 | 1013 | 1013 | 1013 | 1014 | 1014 | 1015 | 1015 | 1015 | 1015 | 1015 | 1015 | 1015 | 1014 | 1014 | 1014 | 1014 | 1015 | 1015 | 1016 | 1017 | 1017 | 1017 | 1017 | 1015 | | |
| **Pressione dati validi %** | 100,0 | 100,0 | 100,0 | 100,0 | 100,0 | 100,0 | 100,0 | 100,0 | 100,0 | 100,0 | 100,0 | 100,0 | 100,0 | 88,3 | 88,3 | 100,0 | 100,0 | 100,0 | 100,0 | 100,0 | 100,0 | 100,0 | 100,0 | 100,0 | | | |

## Legenda

Ove non indicato altrimenti (come di seguito) i dati si intendono validi;F=Impianto non operativo; N=media non valida; D=dati insufficienti; T=calibrazione/manutenzione in corso; A=strumento fuori scansione; U=dato invalidato da utente; Z=dato non acquisito; LDL=valore limite autorizzato;

# RIEPILOGO GIORNALIERO

2017-03-24

**Dati prodotti dal sistema I.E.S. - E.B.C. Srl**

**STAMPA DEL:** 10-04-2017 12:28:32

**Nome Stazione:** CENTRALE GAS CROTONE - ALSTOM1 E110

I valori corretti (Corr.) sono riferiti a 0°C e 1013 mbar, fumi secchi e tenore di Ossigeno del 15%

| Descrizione | Ora | | | | | | | | | | | | | | | | | | | | | | | | | | |
|---|---|---|---|---|---|---|---|---|---|---|---|---|---|---|---|---|---|---|---|---|---|---|---|---|---|---|---|
| | 1 | 2 | 3 | 4 | 5 | 6 | 7 | 8 | 9 | 10 | 11 | 12 | 13 | 14 | 15 | 16 | 17 | 18 | 19 | 20 | 21 | 22 | 23 | 24 | Tot. Giorno | LDL orario | N. sup. LDL orario |
| CO Corr. valore in mg/Nm³ | 54,0 | 56,7 | 53,2 | 52,0 | 51,7 | 50,5 | 59,6 | 57,1 | 56,9 | 58,8 | 56,6 | 55,4 | 53,9 | 51,5 | 49,3 | 50,0 | 50,4 | 49,8 | 47,6 | 47,9 | 47,9 | 48,7 | 49,3 | 49,9 | 52,5 | 125,0 | 0 |
| CO dati validi % | 100,0 | 100,0 | 100,0 | 100,0 | 100,0 | 100,0 | 100,0 | 100,0 | 100,0 | 100,0 | 100,0 | 100,0 | 100,0 | 100,0 | 100,0 | 100,0 | 100,0 | 100,0 | 100,0 | 100,0 | 100,0 | 100,0 | 100,0 | 100,0 | | | |
| NOx Corr. valore in mg/Nm³ | 36,3 | 36,5 | 37,4 | 37,4 | 38,3 | 38,4 | 37,8 | 37,7 | 37,3 | 37,9 | 37,2 | 36,5 | 35,9 | 36,4 | 36,6 | 35,6 | 37,1 | 36,3 | 36,8 | 38,0 | 39,0 | 38,4 | 38,5 | 38,6 | 37,3 | 500,0 | 0 |
| NOx dati validi % | 100,0 | 100,0 | 100,0 | 100,0 | 100,0 | 100,0 | 100,0 | 100,0 | 100,0 | 100,0 | 100,0 | 100,0 | 100,0 | 100,0 | 100,0 | 100,0 | 100,0 | 100,0 | 100,0 | 100,0 | 100,0 | 100,0 | 100,0 | 100,0 | | | |
| O2 valore in % | 15,7 | 15,7 | 15,7 | 15,8 | 15,8 | 15,8 | 15,8 | 15,8 | 15,8 | 15,8 | 15,8 | 15,7 | 15,7 | 15,7 | 15,7 | 15,7 | 15,7 | 15,7 | 15,7 | 15,7 | 15,8 | 15,8 | 15,8 | 15,8 | 15,8 | | |
| O2 dati validi % | 100,0 | 100,0 | 100,0 | 100,0 | 100,0 | 100,0 | 100,0 | 100,0 | 100,0 | 100,0 | 100,0 | 100,0 | 100,0 | 100,0 | 100,0 | 100,0 | 100,0 | 100,0 | 100,0 | 100,0 | 100,0 | 100,0 | 100,0 | 100,0 | | | |
| Temperatura Fumi valore in °C | 521 | 521 | 521 | 521 | 521 | 521 | 521 | 521 | 521 | 521 | 522 | 523 | 524 | 524 | 524 | 524 | 524 | 524 | 524 | 523 | 522 | 522 | 521 | 521 | 522 | | |
| Temperatura Fumi dati validi % | 100,0 | 100,0 | 100,0 | 100,0 | 100,0 | 100,0 | 100,0 | 100,0 | 100,0 | 100,0 | 100,0 | 100,0 | 100,0 | 100,0 | 100,0 | 100,0 | 100,0 | 100,0 | 100,0 | 100,0 | 100,0 | 100,0 | 100,0 | 100,0 | | | |
| Portata Umida Norm. valore in Nm³/h | 54808 | 50561 | 49414 | 49457 | 49527 | 49614 | 49386 | 49442 | 49409 | 49384 | 49324 | 49225 | 49074 | 49030 | 49024 | 49072 | 49244 | 49211 | 49608 | 51183 | 54952 | 54972 | 51178 | 45957 | 50086 | | |
| Portata Umida dati validi % | 100,0 | 100,0 | 100,0 | 100,0 | 100,0 | 100,0 | 100,0 | 100,0 | 100,0 | 100,0 | 100,0 | 100,0 | 100,0 | 100,0 | 100,0 | 100,0 | 100,0 | 100,0 | 100,0 | 100,0 | 100,0 | 100,0 | 100,0 | 100,0 | | | |
| Pressione valore in mBar | 1018 | 1018 | 1018 | 1018 | 1018 | 1018 | 1019 | 1019 | 1019 | 1020 | 1020 | 1019 | 1019 | 1018 | 1018 | 1017 | 1017 | 1017 | 1018 | 1018 | 1019 | 1019 | 1019 | 1019 | 1018 | | |
| Pressione dati validi % | 100,0 | 100,0 | 100,0 | 100,0 | 100,0 | 100,0 | 100,0 | 100,0 | 100,0 | 100,0 | 100,0 | 100,0 | 100,0 | 100,0 | 100,0 | 100,0 | 100,0 | 100,0 | 100,0 | 100,0 | 100,0 | 100,0 | 100,0 | 100,0 | | | |

## Legenda

Ove non indicato altrimenti (come di seguito) i dati si intendono validi;F=Impianto non operativo; N=media non valida; D=dati insufficienti; T=calibrazione/manutenzione in corso; A=strumento fuori scansione; U=dato invalidato da utente; Z=dato non acquisito; LDL=valore limite autorizzato;

# RIEPILOGO GIORNALIERO

2017-03-25

**Dati prodotti dal sistema I.E.S. - E.B.C. Srl**

**STAMPA DEL:** 10-04-2017 12:28:33

**Nome Stazione:** CENTRALE GAS CROTONE - ALSTOM1 E110

I valori corretti (Corr.) sono riferiti a 0°C e 1013 mbar, fumi secchi e tenore di Ossigeno del 15%

| Descrizione | Ora | | | | | | | | | | | | | | | | | | | | | | | | | | |
|---|---|---|---|---|---|---|---|---|---|---|---|---|---|---|---|---|---|---|---|---|---|---|---|---|---|---|---|
| | 1 | 2 | 3 | 4 | 5 | 6 | 7 | 8 | 9 | 10 | 11 | 12 | 13 | 14 | 15 | 16 | 17 | 18 | 19 | 20 | 21 | 22 | 23 | 24 | Tot. Giorno | LDL orario | N. sup. LDL orario |
| CO Corr. valore in mg/Nm³ | 51,0 | 50,8 | 48,7 | 48,3 | 49,5 | 52,0 | 54,8 | 57,7 | 58,4 | 54,0 | 52,4 | 53,2 | 53,8 | 53,4 | 48,6 | 47,5 | 42,7 | 41,9 | 42,6 | 47,4 | 48,6 | 49,1 | 49,0 | 49,6 | 50,2 | 125,0 | 0 |
| CO dati validi % | 100,0 | 100,0 | 100,0 | 100,0 | 100,0 | 100,0 | 100,0 | 100,0 | 100,0 | 100,0 | 100,0 | 100,0 | 100,0 | 100,0 | 100,0 | 100,0 | 100,0 | 100,0 | 100,0 | 100,0 | 100,0 | 100,0 | 100,0 | 100,0 | | | |
| NOx Corr. valore in mg/Nm³ | 38,9 | 39,3 | 39,9 | 40,7 | 40,2 | 40,2 | 39,7 | 38,2 | 37,4 | 37,4 | 36,6 | 36,2 | 35,8 | 35,3 | 35,2 | 36,2 | 37,7 | 39,0 | 39,5 | 37,8 | 37,4 | 37,1 | 36,8 | 37,2 | 37,9 | 500,0 | 0 |
| NOx dati validi % | 100,0 | 100,0 | 100,0 | 100,0 | 100,0 | 100,0 | 100,0 | 100,0 | 100,0 | 100,0 | 100,0 | 100,0 | 100,0 | 100,0 | 100,0 | 100,0 | 100,0 | 100,0 | 100,0 | 100,0 | 100,0 | 100,0 | 100,0 | 100,0 | | | |
| O2 valore in % | 15,8 | 15,8 | 15,8 | 15,8 | 15,8 | 15,8 | 15,8 | 15,8 | 15,8 | 15,8 | 15,7 | 15,7 | 15,7 | 15,7 | 15,7 | 15,7 | 15,7 | 15,7 | 15,7 | 15,7 | 15,7 | 15,7 | 15,7 | 15,7 | 15,7 | | |
| O2 dati validi % | 100,0 | 100,0 | 100,0 | 100,0 | 100,0 | 100,0 | 100,0 | 100,0 | 100,0 | 100,0 | 100,0 | 100,0 | 100,0 | 100,0 | 100,0 | 100,0 | 100,0 | 100,0 | 100,0 | 100,0 | 100,0 | 100,0 | 100,0 | 100,0 | | | |
| Temperatura Fumi valore in °C | 520 | 520 | 519 | 519 | 518 | 518 | 518 | 520 | 522 | 524 | 524 | 524 | 524 | 525 | 525 | 525 | 525 | 524 | 523 | 523 | 522 | 522 | 522 | 522 | 522 | | |
| Temperatura Fumi dati validi % | 100,0 | 100,0 | 100,0 | 100,0 | 100,0 | 100,0 | 100,0 | 100,0 | 100,0 | 100,0 | 100,0 | 100,0 | 100,0 | 100,0 | 100,0 | 100,0 | 100,0 | 100,0 | 100,0 | 100,0 | 100,0 | 100,0 | 100,0 | 100,0 | | | |
| Portata Umida Norm. valore in Nm³/h | 42942 | 42386 | 42607 | 42592 | 42865 | 43405 | 42725 | 46940 | 49255 | 49043 | 49076 | 49200 | 49031 | 49648 | 52747 | 48817 | 48855 | 49085 | 49178 | 49406 | 49517 | 49503 | 49477 | 49500 | 47408 | | |
| Portata Umida dati validi % | 100,0 | 100,0 | 100,0 | 100,0 | 100,0 | 100,0 | 100,0 | 100,0 | 100,0 | 100,0 | 100,0 | 100,0 | 100,0 | 100,0 | 100,0 | 100,0 | 100,0 | 100,0 | 100,0 | 100,0 | 100,0 | 100,0 | 100,0 | 100,0 | | | |
| Pressione valore in mBar | 1019 | 1019 | 1019 | 1019 | 1019 | 1019 | 1019 | 1019 | 1019 | 1019 | 1019 | 1018 | 1018 | 1017 | 1016 | 1016 | 1015 | 1016 | 1016 | 1016 | 1016 | 1016 | 1016 | 1016 | 1018 | | |
| Pressione dati validi % | 100,0 | 100,0 | 100,0 | 100,0 | 100,0 | 100,0 | 100,0 | 100,0 | 100,0 | 100,0 | 100,0 | 100,0 | 100,0 | 100,0 | 100,0 | 100,0 | 100,0 | 100,0 | 100,0 | 100,0 | 100,0 | 100,0 | 100,0 | 100,0 | | | |

## Legenda

Ove non indicato altrimenti (come di seguito) i dati si intendono validi;F=Impianto non operativo; N=media non valida; D=dati insufficienti; T=calibrazione/manutenzione in corso; A=strumento fuori scansione; U=dato invalidato da utente; Z=dato non acquisito; LDL=valore limite autorizzato;

# RIEPILOGO GIORNALIERO

2017-03-26

**Dati prodotti dal sistema I.E.S. - E.B.C. Srl**

**STAMPA DEL:** 10-04-2017 12:28:33

**Nome Stazione:** CENTRALE GAS CROTONE - ALSTOM1 E110

I valori corretti (Corr.) sono riferiti a 0°C e 1013 mbar, fumi secchi e tenore di Ossigeno del 15%

| Descrizione | Ora | | | | | | | | | | | | | | | | | | | | | | | | | | |
|---|---|---|---|---|---|---|---|---|---|---|---|---|---|---|---|---|---|---|---|---|---|---|---|---|---|---|---|
| | 1 | 2 | 3 | 4 | 5 | 6 | 7 | 8 | 9 | 10 | 11 | 12 | 13 | 14 | 15 | 16 | 17 | 18 | 19 | 20 | 21 | 22 | 23 | 24 | Tot. Giorno | LDL orario | N. sup. LDL orario |
| **CO Corr. valore in mg/Nm³** | 48,4 | 50,2 | 47,5 | 46,8 | 47,1 | 47,5 | 49,3 | 50,3 | 48,4 | 49,5 | 51,7 | 50,8 | 52,0 | 48,2 | 49,2 | 45,4 | 45,6 | 45,1 | 45,2 | 47,1 | 46,5 | 44,7 | 45,0 | 45,8 | 47,8 | 125,0 | 0 |
| **CO dati validi %** | 100,0 | 100,0 | 100,0 | 100,0 | 100,0 | 100,0 | 100,0 | 100,0 | 100,0 | 100,0 | 100,0 | 100,0 | 100,0 | 100,0 | 100,0 | 100,0 | 100,0 | 100,0 | 100,0 | 100,0 | 100,0 | 100,0 | 100,0 | 100,0 | | | |
| **NOx Corr. valore in mg/Nm³** | 36,9 | 36,4 | 37,2 | 38,2 | 38,5 | 38,1 | 38,3 | 37,5 | 37,6 | 37,0 | 35,1 | 35,5 | 34,0 | 34,8 | 34,2 | 35,5 | 36,5 | 35,6 | 36,7 | 36,7 | 37,0 | 38,3 | 38,2 | 38,7 | 36,8 | 500,0 | 0 |
| **NOx dati validi %** | 100,0 | 100,0 | 100,0 | 100,0 | 100,0 | 100,0 | 100,0 | 100,0 | 100,0 | 100,0 | 100,0 | 100,0 | 100,0 | 100,0 | 100,0 | 100,0 | 100,0 | 100,0 | 100,0 | 100,0 | 100,0 | 100,0 | 100,0 | 100,0 | | | |
| **O2 valore in %** | 15,7 | 15,7 | 15,7 | 15,7 | 15,7 | 15,7 | 15,7 | 15,7 | 15,7 | 15,7 | 15,6 | 15,6 | 15,6 | 15,6 | 15,6 | 15,6 | 15,6 | 15,6 | 15,6 | 15,6 | 15,7 | 15,7 | 15,7 | 15,7 | 15,7 | | |
| **O2 dati validi %** | 100,0 | 100,0 | 100,0 | 100,0 | 100,0 | 100,0 | 100,0 | 100,0 | 100,0 | 100,0 | 100,0 | 100,0 | 100,0 | 100,0 | 100,0 | 100,0 | 100,0 | 100,0 | 100,0 | 100,0 | 100,0 | 100,0 | 100,0 | 100,0 | | | |
| **Temperatura Fumi valore in °C** | 522 | 522 | 521 | 520 | 520 | 519 | 520 | 521 | 522 | 524 | 524 | 524 | 524 | 524 | 525 | 525 | 525 | 525 | 525 | 524 | 523 | 522 | 521 | 521 | 523 | | |
| **Temperatura Fumi dati validi %** | 100,0 | 100,0 | 100,0 | 100,0 | 100,0 | 100,0 | 100,0 | 100,0 | 100,0 | 100,0 | 100,0 | 100,0 | 100,0 | 100,0 | 100,0 | 100,0 | 100,0 | 100,0 | 100,0 | 100,0 | 100,0 | 100,0 | 100,0 | 100,0 | | | |
| **Portata Umida Norm. valore in Nm³/h** | 49494 | 49426 | 49464 | 49553 | 49624 | 49620 | 49573 | 49364 | 49321 | 48923 | 49167 | 49184 | 49023 | 49003 | 48924 | 48778 | 48809 | 49046 | 49353 | 49451 | 49978 | 49558 | 49647 | 49600 | 49328 | | |
| **Portata Umida dati validi %** | 100,0 | 100,0 | 100,0 | 100,0 | 100,0 | 100,0 | 100,0 | 100,0 | 100,0 | 100,0 | 100,0 | 100,0 | 100,0 | 100,0 | 100,0 | 100,0 | 100,0 | 100,0 | 100,0 | 100,0 | 100,0 | 100,0 | 100,0 | 100,0 | | | |
| **Pressione valore in mBar** | 1016 | 1015 | 1015 | 1014 | 1014 | 1014 | 1014 | 1014 | 1014 | 1014 | 1013 | 1012 | 1012 | 1011 | 1011 | 1010 | 1010 | 1011 | 1011 | 1012 | 1013 | 1013 | 1014 | 1014 | 1013 | | |
| **Pressione dati validi %** | 100,0 | 100,0 | 100,0 | 100,0 | 100,0 | 100,0 | 100,0 | 100,0 | 100,0 | 100,0 | 100,0 | 100,0 | 100,0 | 100,0 | 100,0 | 100,0 | 100,0 | 100,0 | 100,0 | 100,0 | 100,0 | 100,0 | 100,0 | 100,0 | | | |

## Legenda

Ove non indicato altrimenti (come di seguito) i dati si intendono validi;F=Impianto non operativo; N=media non valida; D=dati insufficienti; T=calibrazione/manutenzione in corso; A=strumento fuori scansione; U=dato invalidato da utente; Z=dato non acquisito; LDL=valore limite autorizzato;

# RIEPILOGO GIORNALIERO

2017-03-27

**Dati prodotti dal sistema I.E.S. - E.B.C. Srl**

**STAMPA DEL:** 10-04-2017 12:28:34

**Nome Stazione:** CENTRALE GAS CROTONE - ALSTOM1 E110

I valori corretti (Corr.) sono riferiti a 0°C e 1013 mbar, fumi secchi e tenore di Ossigeno del 15%

| Descrizione | Ora | | | | | | | | | | | | | | | | | | | | | | | | | | |
|---|---|---|---|---|---|---|---|---|---|---|---|---|---|---|---|---|---|---|---|---|---|---|---|---|---|---|---|
| | 1 | 2 | 3 | 4 | 5 | 6 | 7 | 8 | 9 | 10 | 11 | 12 | 13 | 14 | 15 | 16 | 17 | 18 | 19 | 20 | 21 | 22 | 23 | 24 | Tot. Giorno | LDL orario | N. sup. LDL orario |
| CO Corr. valore in mg/Nm³ | 44,6 | 44,2 | 46,8 | 47,8 | 48,4 | 51,0 | 54,2 | 51,8 | 48,1 | 47,9 | 49,4 | 49,9 | 45,1 | 44,5 | 45,7 | 47,2 | 45,7 | 44,3 | 44,7 | 44,8 | 45,3 | 45,4 | 45,4 | 45,6 | 47,0 | 125,0 | 0 |
| CO dati validi % | 100,0 | 100,0 | 100,0 | 100,0 | 100,0 | 100,0 | 100,0 | 100,0 | 100,0 | 100,0 | 100,0 | 100,0 | 100,0 | 100,0 | 100,0 | 100,0 | 100,0 | 100,0 | 100,0 | 100,0 | 100,0 | 100,0 | 100,0 | 100,0 | | | |
| NOx Corr. valore in mg/Nm³ | 38,8 | 38,9 | 39,2 | 39,0 | 39,7 | 39,7 | 39,5 | 39,3 | 38,2 | 37,5 | 36,8 | 36,9 | 38,1 | 39,1 | 38,3 | 38,3 | 38,9 | 39,3 | 39,8 | 39,7 | 39,4 | 40,3 | 40,3 | 40,2 | 39,0 | 500,0 | 0 |
| NOx dati validi % | 100,0 | 100,0 | 100,0 | 100,0 | 100,0 | 100,0 | 100,0 | 100,0 | 100,0 | 100,0 | 100,0 | 100,0 | 100,0 | 100,0 | 100,0 | 100,0 | 100,0 | 100,0 | 100,0 | 100,0 | 100,0 | 100,0 | 100,0 | 100,0 | | | |
| O2 valore in % | 15,7 | 15,7 | 15,7 | 15,7 | 15,7 | 15,8 | 15,8 | 15,8 | 15,7 | 15,7 | 15,7 | 15,7 | 15,7 | 15,7 | 15,7 | 15,7 | 15,7 | 15,7 | 15,7 | 15,7 | 15,8 | 15,8 | 15,8 | 15,8 | 15,7 | | |
| O2 dati validi % | 100,0 | 100,0 | 100,0 | 100,0 | 100,0 | 100,0 | 100,0 | 100,0 | 100,0 | 100,0 | 100,0 | 100,0 | 100,0 | 100,0 | 100,0 | 100,0 | 100,0 | 100,0 | 100,0 | 100,0 | 100,0 | 100,0 | 100,0 | 100,0 | | | |
| Temperatura Fumi valore in °C | 521 | 521 | 520 | 520 | 519 | 518 | 518 | 520 | 522 | 522 | 521 | 521 | 521 | 520 | 520 | 521 | 521 | 521 | 521 | 521 | 520 | 519 | 519 | 519 | 520 | | |
| Temperatura Fumi dati validi % | 100,0 | 100,0 | 100,0 | 100,0 | 100,0 | 100,0 | 100,0 | 100,0 | 100,0 | 100,0 | 100,0 | 100,0 | 100,0 | 100,0 | 100,0 | 100,0 | 100,0 | 100,0 | 100,0 | 100,0 | 100,0 | 100,0 | 100,0 | 100,0 | | | |
| Portata Umida Norm. valore in Nm³/h | 49586 | 49502 | 48460 | 47513 | 47451 | 42027 | 41266 | 49433 | 49148 | 49132 | 49074 | 49052 | 49173 | 49401 | 49325 | 49214 | 49335 | 49344 | 51174 | 51796 | 53303 | 54864 | 52216 | 51760 | 49273 | | |
| Portata Umida dati validi % | 100,0 | 100,0 | 100,0 | 100,0 | 100,0 | 100,0 | 100,0 | 100,0 | 100,0 | 100,0 | 100,0 | 100,0 | 100,0 | 100,0 | 100,0 | 100,0 | 100,0 | 100,0 | 100,0 | 100,0 | 100,0 | 100,0 | 100,0 | 100,0 | | | |
| Pressione valore in mBar | 1014 | 1014 | 1014 | 1014 | 1014 | 1015 | 1015 | 1015 | 1015 | 1015 | 1014 | 1014 | 1014 | 1015 | 1015 | 1015 | 1015 | 1015 | 1016 | 1016 | 1017 | 1018 | 1018 | 1018 | 1015 | | |
| Pressione dati validi % | 100,0 | 100,0 | 100,0 | 100,0 | 100,0 | 100,0 | 100,0 | 100,0 | 100,0 | 100,0 | 100,0 | 100,0 | 100,0 | 100,0 | 100,0 | 100,0 | 100,0 | 100,0 | 100,0 | 100,0 | 100,0 | 100,0 | 100,0 | 100,0 | | | |

## Legenda

Ove non indicato altrimenti (come di seguito) i dati si intendono validi;F=Impianto non operativo; N=media non valida; D=dati insufficienti; T=calibrazione/manutenzione in corso; A=strumento fuori scansione; U=dato invalidato da utente; Z=dato non acquisito; LDL=valore limite autorizzato;

# RIEPILOGO GIORNALIERO

2017-03-28

**Dati prodotti dal sistema I.E.S. - E.B.C. Srl**

**STAMPA DEL:** 10-04-2017 12:28:34

**Nome Stazione:** CENTRALE GAS CROTONE - ALSTOM1 E110

I valori corretti (Corr.) sono riferiti a 0°C e 1013 mbar, fumi secchi e tenore di Ossigeno del 15%

| Descrizione | Ora | | | | | | | | | | | | | | | | | | | | | | | | | | |
|---|---|---|---|---|---|---|---|---|---|---|---|---|---|---|---|---|---|---|---|---|---|---|---|---|---|---|---|
| | 1 | 2 | 3 | 4 | 5 | 6 | 7 | 8 | 9 | 10 | 11 | 12 | 13 | 14 | 15 | 16 | 17 | 18 | 19 | 20 | 21 | 22 | 23 | 24 | Tot. Giorno | LDL orario | N. sup. LDL orario |
| **CO Corr. valore in mg/Nm³** | 45,6 | 45,6 | 45,2 | 45,0 | 45,0 | 50,0 | 51,5 | 50,0 | 49,7 | 49,1 | 45,7 | 45,5 | 45,7 | 45,4 | 45,4 | 44,4 | 44,7 | 44,6 | 44,7 | 44,2 | 45,9 | 47,2 | 47,7 | 48,0 | 46,5 | 125,0 | 0 |
| **CO dati validi %** | 100,0 | 100,0 | 100,0 | 100,0 | 100,0 | 100,0 | 100,0 | 100,0 | 100,0 | 100,0 | 100,0 | 100,0 | 100,0 | 100,0 | 100,0 | 100,0 | 100,0 | 100,0 | 100,0 | 100,0 | 100,0 | 100,0 | 100,0 | 100,0 | | | |
| **NOx Corr. valore in mg/Nm³** | 40,0 | 40,2 | 40,1 | 39,7 | 40,1 | 40,1 | 39,8 | 39,7 | 39,6 | 39,5 | 39,2 | 39,3 | 39,3 | 39,2 | 38,7 | 39,0 | 38,9 | 39,1 | 39,6 | 40,8 | 40,5 | 40,5 | 40,8 | 40,1 | 39,7 | 500,0 | 0 |
| **NOx dati validi %** | 100,0 | 100,0 | 100,0 | 100,0 | 100,0 | 100,0 | 100,0 | 100,0 | 100,0 | 100,0 | 100,0 | 100,0 | 100,0 | 100,0 | 100,0 | 100,0 | 100,0 | 100,0 | 100,0 | 100,0 | 100,0 | 100,0 | 100,0 | 100,0 | | | |
| **O2 valore in %** | 15,8 | 15,8 | 15,8 | 15,8 | 15,8 | 15,8 | 15,8 | 15,8 | 15,8 | 15,8 | 15,7 | 15,7 | 15,7 | 15,7 | 15,7 | 15,7 | 15,7 | 15,7 | 15,8 | 15,8 | 15,8 | 15,8 | 15,8 | 15,8 | 15,8 | | |
| **O2 dati validi %** | 100,0 | 100,0 | 100,0 | 100,0 | 100,0 | 100,0 | 100,0 | 100,0 | 100,0 | 100,0 | 100,0 | 100,0 | 100,0 | 100,0 | 100,0 | 100,0 | 100,0 | 100,0 | 100,0 | 100,0 | 100,0 | 100,0 | 100,0 | 100,0 | | | |
| **Temperatura Fumi valore in °C** | 519 | 519 | 519 | 519 | 519 | 518 | 518 | 518 | 518 | 519 | 520 | 519 | 520 | 520 | 521 | 521 | 521 | 522 | 522 | 521 | 521 | 521 | 521 | 520 | 520 | | |
| **Temperatura Fumi dati validi %** | 100,0 | 100,0 | 100,0 | 100,0 | 100,0 | 100,0 | 100,0 | 100,0 | 100,0 | 100,0 | 100,0 | 100,0 | 100,0 | 100,0 | 100,0 | 100,0 | 100,0 | 100,0 | 100,0 | 100,0 | 100,0 | 100,0 | 100,0 | 100,0 | | | |
| **Portata Umida Norm. valore in Nm³/h** | 53063 | 53409 | 53339 | 53907 | 54552 | 53878 | 53413 | 52445 | 53305 | 48969 | 49098 | 49506 | 49393 | 49407 | 49216 | 49185 | 49071 | 49148 | 49136 | 49424 | 49430 | 49447 | 49496 | 50723 | 50915 | | |
| **Portata Umida dati validi %** | 100,0 | 100,0 | 100,0 | 100,0 | 100,0 | 100,0 | 100,0 | 100,0 | 100,0 | 100,0 | 100,0 | 100,0 | 100,0 | 100,0 | 100,0 | 100,0 | 100,0 | 100,0 | 100,0 | 100,0 | 100,0 | 100,0 | 100,0 | 100,0 | | | |
| **Pressione valore in mBar** | 1017 | 1017 | 1017 | 1017 | 1017 | 1017 | 1017 | 1017 | 1017 | 1017 | 1017 | 1017 | 1017 | 1016 | 1016 | 1016 | 1016 | 1016 | 1017 | 1018 | 1018 | 1019 | 1019 | 1019 | 1017 | | |
| **Pressione dati validi %** | 100,0 | 100,0 | 100,0 | 100,0 | 100,0 | 100,0 | 100,0 | 100,0 | 100,0 | 100,0 | 100,0 | 100,0 | 100,0 | 100,0 | 100,0 | 100,0 | 100,0 | 100,0 | 100,0 | 100,0 | 100,0 | 100,0 | 100,0 | 100,0 | | | |

## Legenda

Ove non indicato altrimenti (come di seguito) i dati si intendono validi;F=Impianto non operativo; N=media non valida; D=dati insufficienti; T=calibrazione/manutenzione in corso; A=strumento fuori scansione; U=dato invalidato da utente; Z=dato non acquisito; LDL=valore limite autorizzato;

# RIEPILOGO GIORNALIERO

2017-03-29

**Dati prodotti dal sistema I.E.S. - E.B.C. Srl**

**STAMPA DEL:** 10-04-2017 12:28:35

**Nome Stazione:** CENTRALE GAS CROTONE - ALSTOM1 E110

I valori corretti (Corr.) sono riferiti a 0°C e 1013 mbar, fumi secchi e tenore di Ossigeno del 15%

| Descrizione | Ora | | | | | | | | | | | | | | | | | | | | | | | | | | |
|---|---|---|---|---|---|---|---|---|---|---|---|---|---|---|---|---|---|---|---|---|---|---|---|---|---|---|---|
| | 1 | 2 | 3 | 4 | 5 | 6 | 7 | 8 | 9 | 10 | 11 | 12 | 13 | 14 | 15 | 16 | 17 | 18 | 19 | 20 | 21 | 22 | 23 | 24 | Tot. Giorno | LDL orario | N. sup. LDL orario |
| **CO Corr. valore in mg/Nm³** | 48,6 | 47,9 | 46,7 | 45,2 | 45,5 | 46,8 | 51,0 | 48,9 | 43,4 | 43,4 | 45,2 | 47,4 | 48,5 | 46,7 | 44,3 | 46,7 | 48,6 | 46,2 | 42,5 | 40,7 | 44,0 | 49,7 | 50,9 | 51,5 | 46,7 | 125,0 | 0 |
| **CO dati validi %** | 100,0 | 100,0 | 100,0 | 100,0 | 100,0 | 100,0 | 100,0 | 100,0 | 100,0 | 100,0 | 100,0 | 100,0 | 100,0 | 100,0 | 100,0 | 100,0 | 100,0 | 100,0 | 100,0 | 100,0 | 100,0 | 100,0 | 100,0 | 100,0 | | | |
| **NOx Corr. valore in mg/Nm³** | 40,3 | 40,7 | 41,6 | 41,6 | 42,2 | 42,6 | 42,0 | 40,9 | 41,1 | 40,3 | 39,5 | 38,0 | 38,2 | 38,2 | 37,8 | 37,1 | 36,8 | 37,8 | 40,1 | 41,5 | 41,4 | 40,9 | 40,8 | 41,0 | 40,1 | 500,0 | 0 |
| **NOx dati validi %** | 100,0 | 100,0 | 100,0 | 100,0 | 100,0 | 100,0 | 100,0 | 100,0 | 100,0 | 100,0 | 100,0 | 100,0 | 100,0 | 100,0 | 100,0 | 100,0 | 100,0 | 100,0 | 100,0 | 100,0 | 100,0 | 100,0 | 100,0 | 100,0 | | | |
| **O2 valore in %** | 15,8 | 15,8 | 15,8 | 15,8 | 15,8 | 15,8 | 15,8 | 15,8 | 15,8 | 15,8 | 15,7 | 15,7 | 15,7 | 15,7 | 15,7 | 15,7 | 15,7 | 15,7 | 15,7 | 15,7 | 15,8 | 15,8 | 15,8 | 15,8 | 15,8 | | |
| **O2 dati validi %** | 100,0 | 100,0 | 100,0 | 100,0 | 100,0 | 100,0 | 100,0 | 100,0 | 100,0 | 100,0 | 100,0 | 100,0 | 100,0 | 100,0 | 100,0 | 100,0 | 100,0 | 100,0 | 100,0 | 100,0 | 100,0 | 100,0 | 100,0 | 100,0 | | | |
| **Temperatura Fumi valore in °C** | 520 | 519 | 519 | 519 | 519 | 519 | 519 | 521 | 521 | 522 | 522 | 521 | 521 | 522 | 522 | 523 | 523 | 523 | 523 | 522 | 520 | 519 | 518 | 518 | 521 | | |
| **Temperatura Fumi dati validi %** | 100,0 | 100,0 | 100,0 | 100,0 | 100,0 | 100,0 | 100,0 | 100,0 | 100,0 | 100,0 | 100,0 | 100,0 | 100,0 | 100,0 | 100,0 | 100,0 | 100,0 | 100,0 | 100,0 | 100,0 | 100,0 | 100,0 | 100,0 | 100,0 | | | |
| **Portata Umida Norm. valore in Nm³/h** | 49282 | 51637 | 51541 | 51651 | 51510 | 49259 | 50322 | 49460 | 49193 | 49115 | 49242 | 49231 | 49234 | 49160 | 49139 | 49132 | 49093 | 49219 | 49351 | 49604 | 49719 | 49681 | 49406 | 49388 | 49732 | | |
| **Portata Umida dati validi %** | 100,0 | 100,0 | 100,0 | 100,0 | 100,0 | 100,0 | 100,0 | 100,0 | 100,0 | 100,0 | 100,0 | 100,0 | 100,0 | 100,0 | 100,0 | 100,0 | 100,0 | 100,0 | 100,0 | 100,0 | 100,0 | 100,0 | 100,0 | 100,0 | | | |
| **Pressione valore in mBar** | 1019 | 1019 | 1018 | 1018 | 1018 | 1018 | 1018 | 1018 | 1018 | 1018 | 1017 | 1017 | 1016 | 1016 | 1015 | 1015 | 1015 | 1015 | 1015 | 1016 | 1017 | 1018 | 1018 | 1018 | 1017 | | |
| **Pressione dati validi %** | 100,0 | 100,0 | 100,0 | 100,0 | 100,0 | 100,0 | 100,0 | 100,0 | 100,0 | 100,0 | 100,0 | 100,0 | 100,0 | 100,0 | 100,0 | 100,0 | 100,0 | 100,0 | 100,0 | 100,0 | 100,0 | 100,0 | 100,0 | 100,0 | | | |

## Legenda

Ove non indicato altrimenti (come di seguito) i dati si intendono validi;F=Impianto non operativo; N=media non valida; D=dati insufficienti; T=calibrazione/manutenzione in corso; A=strumento fuori scansione; U=dato invalidato da utente; Z=dato non acquisito; LDL=valore limite autorizzato;

# RIEPILOGO GIORNALIERO

2017-03-30

**Dati prodotti dal sistema I.E.S. - E.B.C. Srl**

**STAMPA DEL:** 10-04-2017 12:28:35

**Nome Stazione:** CENTRALE GAS CROTONE - ALSTOM1 E110

I valori corretti (Corr.) sono riferiti a 0°C e 1013 mbar, fumi secchi e tenore di Ossigeno del 15%

| Descrizione | Ora | | | | | | | | | | | | | | | | | | | | | | | | | | |
|---|---|---|---|---|---|---|---|---|---|---|---|---|---|---|---|---|---|---|---|---|---|---|---|---|---|---|---|
| | 1 | 2 | 3 | 4 | 5 | 6 | 7 | 8 | 9 | 10 | 11 | 12 | 13 | 14 | 15 | 16 | 17 | 18 | 19 | 20 | 21 | 22 | 23 | 24 | Tot. Giorno | LDL orario | N. sup. LDL orario |
| CO Corr. valore in mg/Nm³ | 51,8 | 53,6 | 55,2 | 54,4 | 56,0 | 55,3 | 57,1 | T | 46,4 | 43,0 | 42,4 | 43,8 | 44,4 | 42,6 | 40,1 | 41,8 | 42,2 | 42,2 | 40,8 | 41,1 | 41,2 | 41,7 | 41,6 | 41,6 | 46,1 | 125,0 | 0 |
| CO dati validi % | 100,0 | 100,0 | 100,0 | 100,0 | 100,0 | 100,0 | 100,0 | 60,0 | 93,3 | 96,7 | 100,0 | 100,0 | 100,0 | 100,0 | 85,0 | 100,0 | 100,0 | 100,0 | 100,0 | 100,0 | 100,0 | 100,0 | 100,0 | 100,0 | | | |
| NOx Corr. valore in mg/Nm³ | 40,3 | 40,3 | 40,7 | 41,1 | 40,9 | 41,1 | 40,4 | T | 39,0 | 39,4 | 39,6 | 39,0 | 38,1 | 38,2 | 38,4 | 38,0 | 38,7 | 38,8 | 39,7 | 40,4 | 41,0 | 41,0 | 41,4 | 40,8 | 39,8 | 500,0 | 0 |
| NOx dati validi % | 100,0 | 100,0 | 100,0 | 100,0 | 100,0 | 100,0 | 100,0 | 60,0 | 93,3 | 96,7 | 100,0 | 100,0 | 100,0 | 100,0 | 85,0 | 100,0 | 100,0 | 100,0 | 100,0 | 100,0 | 100,0 | 100,0 | 100,0 | 100,0 | | | |
| O2 valore in % | 15,8 | 15,8 | 15,8 | 15,8 | 15,8 | 15,8 | 15,8 | T | 15,7 | 15,7 | 15,7 | 15,7 | 15,7 | 15,7 | 15,7 | 15,7 | 15,7 | 15,7 | 15,7 | 15,8 | 15,8 | 15,8 | 15,8 | 15,8 | 15,8 | | |
| O2 dati validi % | 100,0 | 100,0 | 100,0 | 100,0 | 100,0 | 100,0 | 100,0 | 60,0 | 93,3 | 96,7 | 100,0 | 100,0 | 100,0 | 100,0 | 85,0 | 100,0 | 100,0 | 100,0 | 100,0 | 100,0 | 100,0 | 100,0 | 100,0 | 100,0 | | | |
| Temperatura Fumi valore in °C | 518 | 517 | 516 | 516 | 516 | 516 | 516 | 520 | 524 | 524 | 524 | 523 | 523 | 524 | 525 | 525 | 524 | 524 | 525 | 524 | 524 | 524 | 524 | 524 | 522 | | |
| Temperatura Fumi dati validi % | 100,0 | 100,0 | 100,0 | 100,0 | 100,0 | 100,0 | 100,0 | 100,0 | 100,0 | 96,7 | 100,0 | 100,0 | 100,0 | 100,0 | 85,0 | 100,0 | 100,0 | 100,0 | 100,0 | 100,0 | 100,0 | 100,0 | 100,0 | 100,0 | | | |
| Portata Umida Norm. valore in Nm³/h | 50273 | 49664 | 49772 | 49798 | 49803 | 49874 | 49689 | 49053 | 48628 | 48617 | 48483 | 48508 | 48516 | 48476 | 48319 | 48483 | 48548 | 48616 | 48828 | 49111 | 49059 | 49151 | 49279 | 47924 | 49020 | | |
| Portata Umida dati validi % | 100,0 | 100,0 | 100,0 | 100,0 | 100,0 | 100,0 | 100,0 | 100,0 | 100,0 | 96,7 | 100,0 | 100,0 | 100,0 | 100,0 | 85,0 | 100,0 | 100,0 | 100,0 | 100,0 | 100,0 | 100,0 | 100,0 | 100,0 | 100,0 | | | |
| Pressione valore in mBar | 1018 | 1017 | 1017 | 1017 | 1017 | 1017 | 1017 | 1017 | 1016 | 1016 | 1016 | 1016 | 1016 | 1015 | 1015 | 1015 | 1016 | 1016 | 1017 | 1018 | 1019 | 1019 | 1019 | 1019 | 1017 | | |
| Pressione dati validi % | 100,0 | 100,0 | 100,0 | 100,0 | 100,0 | 100,0 | 100,0 | 100,0 | 100,0 | 96,7 | 100,0 | 100,0 | 100,0 | 100,0 | 85,0 | 100,0 | 100,0 | 100,0 | 100,0 | 100,0 | 100,0 | 100,0 | 100,0 | 100,0 | | | |

## Legenda

Ove non indicato altrimenti (come di seguito) i dati si intendono validi;F=Impianto non operativo; N=media non valida; D=dati insufficienti; T=calibrazione/manutenzione in corso; A=strumento fuori scansione; U=dato invalidato da utente; Z=dato non acquisito; LDL=valore limite autorizzato;

# RIEPILOGO GIORNALIERO

2017-03-31

**Dati prodotti dal sistema I.E.S. - E.B.C. Srl**

**STAMPA DEL:** 10-04-2017 12:28:35

**Nome Stazione:** CENTRALE GAS CROTONE - ALSTOM1 E110

I valori corretti (Corr.) sono riferiti a 0°C e 1013 mbar, fumi secchi e tenore di Ossigeno del 15%

| Descrizione | Ora | | | | | | | | | | | | | | | | | | | | | | | | | | |
|---|---|---|---|---|---|---|---|---|---|---|---|---|---|---|---|---|---|---|---|---|---|---|---|---|---|---|---|
| | 1 | 2 | 3 | 4 | 5 | 6 | 7 | 8 | 9 | 10 | 11 | 12 | 13 | 14 | 15 | 16 | 17 | 18 | 19 | 20 | 21 | 22 | 23 | 24 | Tot. Giorno | LDL orario | N. sup. LDL orario |
| CO Corr. valore in mg/Nm³ | 41,7 | 41,1 | 41,2 | 41,1 | 41,0 | 41,8 | 42,6 | 43,7 | 43,5 | 41,8 | 46,3 | 47,3 | 48,7 | 47,1 | 42,1 | 44,4 | 44,8 | 44,0 | 44,8 | 48,4 | 51,3 | 49,4 | 50,4 | 50,8 | 45,0 | 125,0 | 0 |
| CO dati validi % | 100,0 | 100,0 | 100,0 | 100,0 | 100,0 | 100,0 | 100,0 | 100,0 | 100,0 | 100,0 | 100,0 | 100,0 | 100,0 | 100,0 | 100,0 | 100,0 | 100,0 | 100,0 | 100,0 | 100,0 | 100,0 | 100,0 | 100,0 | 100,0 | | | |
| NOx Corr. valore in mg/Nm³ | 40,9 | 40,9 | 40,9 | 41,2 | 40,6 | 40,9 | 40,4 | 39,4 | 38,4 | 38,6 | 37,1 | 37,4 | 36,5 | 36,6 | 37,3 | 36,2 | 36,4 | 37,2 | 38,3 | 38,8 | 38,3 | 38,4 | 39,4 | 39,2 | 38,7 | 500,0 | 0 |
| NOx dati validi % | 100,0 | 100,0 | 100,0 | 100,0 | 100,0 | 100,0 | 100,0 | 100,0 | 100,0 | 100,0 | 100,0 | 100,0 | 100,0 | 100,0 | 100,0 | 100,0 | 100,0 | 100,0 | 100,0 | 100,0 | 100,0 | 100,0 | 100,0 | 100,0 | | | |
| O2 valore in % | 15,8 | 15,8 | 15,8 | 15,8 | 15,8 | 15,8 | 15,8 | 15,8 | 15,7 | 15,7 | 15,7 | 15,7 | 15,7 | 15,7 | 15,7 | 15,7 | 15,7 | 15,7 | 15,7 | 15,8 | 15,8 | 15,8 | 15,8 | 15,8 | 15,8 | | |
| O2 dati validi % | 100,0 | 100,0 | 100,0 | 100,0 | 100,0 | 100,0 | 100,0 | 100,0 | 100,0 | 100,0 | 100,0 | 100,0 | 100,0 | 100,0 | 100,0 | 100,0 | 100,0 | 100,0 | 100,0 | 100,0 | 100,0 | 100,0 | 100,0 | 100,0 | | | |
| Temperatura Fumi valore in °C | 524 | 524 | 524 | 524 | 524 | 523 | 524 | 525 | 525 | 526 | 525 | 524 | 524 | 525 | 526 | 527 | 526 | 526 | 525 | 524 | 523 | 521 | 521 | 520 | 524 | | |
| Temperatura Fumi dati validi % | 100,0 | 100,0 | 100,0 | 100,0 | 100,0 | 100,0 | 100,0 | 100,0 | 100,0 | 100,0 | 100,0 | 100,0 | 100,0 | 100,0 | 100,0 | 100,0 | 100,0 | 100,0 | 100,0 | 100,0 | 100,0 | 100,0 | 100,0 | 100,0 | | | |
| Portata Umida Norm. valore in Nm³/h | 48484 | 50820 | 50987 | 49929 | 51480 | 49152 | 49090 | 48850 | 48523 | 48326 | 48412 | 48572 | 48643 | 48575 | 48456 | 48376 | 48643 | 48717 | 48794 | 48939 | 49046 | 49294 | 49409 | 49483 | 49125 | | |
| Portata Umida dati validi % | 100,0 | 100,0 | 100,0 | 100,0 | 100,0 | 100,0 | 100,0 | 100,0 | 100,0 | 100,0 | 100,0 | 100,0 | 100,0 | 100,0 | 100,0 | 100,0 | 100,0 | 100,0 | 100,0 | 100,0 | 100,0 | 100,0 | 100,0 | 100,0 | | | |
| Pressione valore in mBar | 1019 | 1019 | 1018 | 1018 | 1018 | 1018 | 1019 | 1019 | 1018 | 1018 | 1018 | 1018 | 1018 | 1018 | 1017 | 1017 | 1017 | 1017 | 1017 | 1017 | 1018 | 1018 | 1018 | 1018 | 1018 | | |
| Pressione dati validi % | 100,0 | 100,0 | 100,0 | 100,0 | 100,0 | 100,0 | 100,0 | 100,0 | 100,0 | 100,0 | 100,0 | 100,0 | 100,0 | 100,0 | 100,0 | 100,0 | 100,0 | 100,0 | 100,0 | 100,0 | 100,0 | 100,0 | 100,0 | 100,0 | | | |

## Legenda

Ove non indicato altrimenti (come di seguito) i dati si intendono validi;F=Impianto non operativo; N=media non valida; D=dati insufficienti; T=calibrazione/manutenzione in corso; A=strumento fuori scansione; U=dato invalidato da utente; Z=dato non acquisito; LDL=valore limite autorizzato;

E.B.C. Srl Unipersonale
Environment Building Corporation

Via dell'Edilizia snc - 85100 Potenza **P.IVA** 01623800768 **Web:** www.ebcsrl.it **email:** info@ebcsrl.it **tel/FAX** 0971.54768

# MONITORAGGIO IN CONTINUO DELLE EMISSIONI IN ATMOSFERA

## PUNTO DI EMISSIONE E111

## TURBOCOMPRESSORE ALSTOM 2

# RIEPILOGO MENSILE

**Dati prodotti dal sistema I.E.S. - E.B.C.**

**MESE:** Marzo 2017

**STAMPA DEL:** 10-04-2017 12:31:48

**Nome Stazione:** CENTRALE GAS CROTONE – ALSTOM2 E111

I valori corretti (Corr.) sono riferiti a 0°C e 1013 mbar, fumi secchi e tenore di Ossigeno del 15%

| Descrizione | Giorno | | | | | | | | | | | | | | | | | | | | | | | | | | | | | | | | | |
|---|---|---|---|---|---|---|---|---|---|---|---|---|---|---|---|---|---|---|---|---|---|---|---|---|---|---|---|---|---|---|---|---|---|---|
| | 1 | 2 | 3 | 4 | 5 | 6 | 7 | 8 | 9 | 10 | 11 | 12 | 13 | 14 | 15 | 16 | 17 | 18 | 19 | 20 | 21 | 22 | 23 | 24 | 25 | 26 | 27 | 28 | 29 | 30 | 31 | Tot. Mese | LDL giorn. | Num. Sup. LDL |
| **CO Corr. valore in mg/Nm³** | 51,9 | 56,0 | 57,6 | 59,5 | 62,0 | 55,8 | 55,0 | 57,9 | 61,6 | 67,1 | 64,2 | 65,3 | 69,6 | 69,8 | 63,1 | 59,7 | 61,8 | 64,8 | 63,1 | 65,1 | 62,2 | 63,5 | 66,2 | 68,6 | 66,0 | 63,4 | 61,1 | 60,1 | 58,7 | 54,7 | 55,0 | 61,6 | 100,0 | 0 |
| **CO Corr. indice di disponibilità %** | 95,8 | 100,0 | 100,0 | 100,0 | 100,0 | 100,0 | 100,0 | 95,8 | 100,0 | 100,0 | 100,0 | 100,0 | 100,0 | 100,0 | 100,0 | 100,0 | 100,0 | 100,0 | 100,0 | 100,0 | 100,0 | 100,0 | 95,8 | 100,0 | 100,0 | 100,0 | 100,0 | 100,0 | 100,0 | 95,8 | 100,0 | 99,5 | | |
| **CO Corr. ore valide numero** | 23 | 24 | 24 | 24 | 24 | 24 | 24 | 23 | 24 | 24 | 24 | 24 | 24 | 24 | 24 | 24 | 24 | 24 | 24 | 24 | 24 | 24 | 23 | 24 | 24 | 24 | 24 | 24 | 24 | 23 | 24 | 740 | | |
| **CO Corr. superamenti LDL orario numero** | 0 | 0 | 0 | 0 | 0 | 0 | 0 | 0 | 0 | 0 | 0 | 0 | 0 | 0 | 0 | 0 | 0 | 0 | 0 | 0 | 0 | 0 | 0 | 0 | 0 | 0 | 0 | 0 | 0 | 0 | 0 | 0 | | |
| **CO Numero di minuti su 7 giorni in cui si e' oltre il range massimo numero** | 0 | 0 | 0 | 0 | 0 | 0 | 0 | 0 | 0 | 0 | 0 | 0 | 0 | 0 | 0 | 0 | 0 | 0 | 0 | 0 | 0 | 0 | 0 | 0 | 0 | 0 | 0 | 0 | 0 | 0 | 0 | | | |
| **NOx Corr. valore in mg/Nm³** | 35,0 | 37,0 | 36,5 | 35,8 | 34,2 | 35,2 | 33,9 | 34,5 | 35,2 | 35,0 | 36,7 | 37,4 | 38,4 | 38,8 | 39,8 | 39,3 | 39,2 | 37,7 | 36,5 | 36,4 | 35,6 | 35,6 | 35,9 | 36,1 | 36,8 | 35,7 | 37,4 | 37,9 | 38,5 | 38,7 | 37,3 | 36,7 | 400,0 | 0 |
| **NOx Corr. indice di disponibilità %** | 95,8 | 100,0 | 100,0 | 100,0 | 100,0 | 100,0 | 100,0 | 95,8 | 100,0 | 100,0 | 100,0 | 100,0 | 100,0 | 100,0 | 100,0 | 100,0 | 100,0 | 100,0 | 100,0 | 100,0 | 100,0 | 100,0 | 95,8 | 100,0 | 100,0 | 100,0 | 100,0 | 100,0 | 100,0 | 95,8 | 100,0 | 99,5 | | |
| **NOx Corr. ore valide numero** | 23 | 24 | 24 | 24 | 24 | 24 | 24 | 23 | 24 | 24 | 24 | 24 | 24 | 24 | 24 | 24 | 24 | 24 | 24 | 24 | 24 | 24 | 23 | 24 | 24 | 24 | 24 | 24 | 24 | 23 | 24 | 740 | | |
| **NOx Corr. superamenti LDL orario numero** | 0 | 0 | 0 | 0 | 0 | 0 | 0 | 0 | 0 | 0 | 0 | 0 | 0 | 0 | 0 | 0 | 0 | 0 | 0 | 0 | 0 | 0 | 0 | 0 | 0 | 0 | 0 | 0 | 0 | 0 | 0 | 0 | | |
| **NOx Numero di minuti su 7 giorni in cui si e' oltre il range massimo numero** | 0 | 0 | 0 | 0 | 0 | 0 | 0 | 0 | 0 | 0 | 0 | 0 | 0 | 0 | 0 | 0 | 0 | 0 | 0 | 0 | 0 | 0 | 0 | 0 | 0 | 0 | 0 | 0 | 0 | 0 | 0 | | | |
| **O2 valore in %** | 15,8 | 15,9 | 15,9 | 15,9 | 15,9 | 15,8 | 15,7 | 15,7 | 15,8 | 15,7 | 15,8 | 15,8 | 16,0 | 16,0 | 16,0 | 15,9 | 15,9 | 15,8 | 15,8 | 15,8 | 15,7 | 15,8 | 15,9 | 15,9 | 15,9 | 15,8 | 15,9 | 15,9 | 15,9 | 15,9 | 15,9 | 15,9 | | |

## Legenda

Ove non indicato altrimenti (come di seguito) i dati si intendono validi;N=media non valida; D=dati insufficienti; LDL=valore limite autorizzato;

# RIEPILOGO MENSILE

**Dati prodotti dal sistema I.E.S. - E.B.C.**

**MESE:** Marzo 2017

**STAMPA DEL:** 10-04-2017 12:31:48

**Nome Stazione:** CENTRALE GAS CROTONE – ALSTOM2 E111

I valori corretti (Corr.) sono riferiti a 0°C e 1013 mbar, fumi secchi e tenore di Ossigeno del 15%

| Descrizione | Giorno | | | | | | | | | | | | | | | | | | | | | | | | | | | | | | | | | |
|---|---|---|---|---|---|---|---|---|---|---|---|---|---|---|---|---|---|---|---|---|---|---|---|---|---|---|---|---|---|---|---|---|---|---|
| | 1 | 2 | 3 | 4 | 5 | 6 | 7 | 8 | 9 | 10 | 11 | 12 | 13 | 14 | 15 | 16 | 17 | 18 | 19 | 20 | 21 | 22 | 23 | 24 | 25 | 26 | 27 | 28 | 29 | 30 | 31 | Tot. Mese | LDL giorn. | Num. Sup. LDL |
| O2 indice di disponibilità % | 95,8 | 100,0 | 100,0 | 100,0 | 100,0 | 100,0 | 100,0 | 95,8 | 100,0 | 100,0 | 100,0 | 100,0 | 100,0 | 100,0 | 100,0 | 100,0 | 100,0 | 100,0 | 100,0 | 100,0 | 100,0 | 100,0 | 95,8 | 100,0 | 100,0 | 100,0 | 100,0 | 100,0 | 100,0 | 95,8 | 100,0 | 99,5 | | |
| O2 ore valide numero | 23 | 24 | 24 | 24 | 24 | 24 | 24 | 23 | 24 | 24 | 24 | 24 | 24 | 24 | 24 | 24 | 24 | 24 | 24 | 24 | 24 | 24 | 23 | 24 | 24 | 24 | 24 | 24 | 24 | 23 | 24 | 740 | | |
| O2 Numero di minuti su 7 giorni in cui si e' oltre il range massimo numero | 0 | 0 | 0 | 0 | 0 | 0 | 0 | 0 | 0 | 0 | 0 | 0 | 0 | 0 | 0 | 0 | 0 | 0 | 0 | 0 | 0 | 0 | 0 | 0 | 0 | 0 | 0 | 0 | 0 | 0 | 0 | | | |
| Temperatura Fumi valore in °C | 520 | 519 | 520 | 519 | 520 | 521 | 517 | 515 | 518 | 515 | 512 | 516 | 516 | 516 | 516 | 517 | 518 | 518 | 519 | 519 | 519 | 519 | 519 | 519 | 518 | 520 | 518 | 518 | 519 | 519 | 522 | 518 | | |
| Temperatura Fumi indice di disponibilità % | 100,0 | 100,0 | 100,0 | 100,0 | 100,0 | 100,0 | 100,0 | 100,0 | 100,0 | 100,0 | 100,0 | 100,0 | 100,0 | 100,0 | 100,0 | 100,0 | 100,0 | 100,0 | 100,0 | 100,0 | 100,0 | 100,0 | 100,0 | 100,0 | 100,0 | 100,0 | 100,0 | 100,0 | 100,0 | 100,0 | 100,0 | 100,0 | | |
| Temperatura Fumi ore valide numero | 24 | 24 | 24 | 24 | 24 | 24 | 24 | 24 | 24 | 24 | 24 | 24 | 24 | 24 | 24 | 24 | 24 | 24 | 24 | 24 | 24 | 24 | 24 | 24 | 24 | 24 | 24 | 24 | 24 | 24 | 24 | 744 | | |
| Temperatura Fumi Numero di minuti su 7 giorni in cui si e' oltre il range massimo numero | 0 | 0 | 0 | 0 | 0 | 0 | 0 | 0 | 0 | 0 | 0 | 0 | 0 | 0 | 0 | 0 | 0 | 0 | 0 | 0 | 0 | 0 | 0 | 0 | 0 | 0 | 0 | 0 | 0 | 0 | 0 | | | |
| Portata Umida Norm. valore in Nm³/h | 50966 | 51796 | 51766 | 51446 | 51097 | 50940 | 50846 | 51413 | 50648 | 51333 | 51722 | 51614 | 51917 | 52396 | 52417 | 51843 | 51540 | 51671 | 51400 | 51424 | 51448 | 51415 | 51834 | 51871 | 52197 | 51641 | 51922 | 51998 | 51451 | 51598 | 51342 | 51578 | | |
| Portata Umida Norm. indice di disponibilità % | 100,0 | 100,0 | 100,0 | 100,0 | 100,0 | 100,0 | 100,0 | 100,0 | 100,0 | 100,0 | 100,0 | 100,0 | 100,0 | 100,0 | 100,0 | 100,0 | 100,0 | 100,0 | 100,0 | 100,0 | 100,0 | 100,0 | 100,0 | 100,0 | 100,0 | 100,0 | 100,0 | 100,0 | 100,0 | 100,0 | 100,0 | 100,0 | | |
| Portata Umida Norm. ore valide numero | 24 | 24 | 24 | 24 | 24 | 24 | 24 | 24 | 24 | 24 | 24 | 24 | 24 | 24 | 24 | 24 | 24 | 24 | 24 | 24 | 24 | 24 | 24 | 24 | 24 | 24 | 24 | 24 | 24 | 24 | 24 | 744 | | |
| Portata Umida Numero di minuti su 7 giorni in cui si e' oltre il range | 0 | 0 | 0 | 0 | 0 | 0 | 0 | 0 | 0 | 0 | 0 | 0 | 0 | 0 | 0 | 0 | 0 | 0 | 0 | 0 | 0 | 0 | 0 | 0 | 0 | 0 | 0 | 0 | 0 | 0 | 0 | | | |

## Legenda

Ove non indicato altrimenti (come di seguito) i dati si intendono validi;N=media non valida; D=dati insufficienti; LDL=valore limite autorizzato;

# RIEPILOGO MENSILE

**Dati prodotti dal sistema I.E.S. - E.B.C.**

**MESE:** Marzo 2017

**STAMPA DEL:** 10-04-2017 12:31:48

**Nome Stazione:** CENTRALE GAS CROTONE – ALSTOM2 E111

I valori corretti (Corr.) sono riferiti a 0°C e 1013 mbar, fumi secchi e tenore di Ossigeno del 15%

| Descrizione | Giorno | | | | | | | | | | | | | | | | | | | | | | | | | | | | | | | | | |
|---|---|---|---|---|---|---|---|---|---|---|---|---|---|---|---|---|---|---|---|---|---|---|---|---|---|---|---|---|---|---|---|---|---|---|
| | 1 | 2 | 3 | 4 | 5 | 6 | 7 | 8 | 9 | 10 | 11 | 12 | 13 | 14 | 15 | 16 | 17 | 18 | 19 | 20 | 21 | 22 | 23 | 24 | 25 | 26 | 27 | 28 | 29 | 30 | 31 | Tot. Mese | LDL giorn. | Num. Sup. LDL |
| **massimo numero** | | | | | | | | | | | | | | | | | | | | | | | | | | | | | | | | | | |
| **Pressione valore in mBar** | 1009 | 1015 | 1015 | 1014 | 1012 | 1009 | 997 | 1001 | 1009 | 1005 | 1006 | 1010 | 1016 | 1021 | 1020 | 1017 | 1015 | 1012 | 1010 | 1010 | 1009 | 1011 | 1015 | 1018 | 1018 | 1013 | 1015 | 1017 | 1017 | 1017 | 1018 | 1013 | | |
| **Pressione indice di disponibilità %** | 100,0 | 100,0 | 100,0 | 100,0 | 100,0 | 100,0 | 100,0 | 100,0 | 100,0 | 100,0 | 100,0 | 100,0 | 100,0 | 100,0 | 100,0 | 100,0 | 100,0 | 100,0 | 100,0 | 100,0 | 100,0 | 100,0 | 100,0 | 100,0 | 100,0 | 100,0 | 100,0 | 100,0 | 100,0 | 100,0 | 100,0 | 100,0 | | |
| **Pressione ore valide numero** | 24 | 24 | 24 | 24 | 24 | 24 | 24 | 24 | 24 | 24 | 24 | 24 | 24 | 24 | 24 | 24 | 24 | 24 | 24 | 24 | 24 | 24 | 24 | 24 | 24 | 24 | 24 | 24 | 24 | 24 | 24 | 744 | | |
| **Pressione Numero di minuti su 7 giorni in cui si e' oltre il range massimo numero** | 0 | 0 | 0 | 0 | 0 | 0 | 0 | 0 | 0 | 0 | 0 | 0 | 0 | 0 | 0 | 0 | 0 | 0 | 0 | 0 | 0 | 0 | 0 | 0 | 0 | 0 | 0 | 0 | 0 | 0 | 0 | | | |
| **Pressione Numero di minuti validi stimati nel giorno numero** | 0 | 0 | 0 | 0 | 0 | 0 | 0 | 0 | 0 | 0 | 0 | 0 | 0 | 0 | 0 | 0 | 0 | 0 | 0 | 0 | 0 | 0 | 1 | 0 | 0 | 0 | 0 | 0 | 0 | 0 | 0 | | | |
| **ore operative numero** | 24 | 24 | 24 | 24 | 24 | 24 | 24 | 24 | 24 | 24 | 24 | 24 | 24 | 24 | 24 | 24 | 24 | 24 | 24 | 24 | 24 | 24 | 24 | 24 | 24 | 24 | 24 | 24 | 24 | 24 | 24 | 744 | | |

**Legenda**

Ove non indicato altrimenti (come di seguito) i dati si intendono validi;N=media non valida; D=dati insufficienti; LDL=valore limite autorizzato;

# RIEPILOGO GIORNALIERO

2017-03-01

**Dati prodotti dal sistema I.E.S. - E.B.C. Srl**

**STAMPA DEL:** 10-04-2017 12:31:04

**Nome Stazione:** CENTRALE GAS CROTONE – ALSTOM2 E111

I valori corretti (Corr.) sono riferiti a 0°C e 1013 mbar, fumi secchi e tenore di Ossigeno del 15%

| Descrizione | Ora | | | | | | | | | | | | | | | | | | | | | | | | | | |
|---|---|---|---|---|---|---|---|---|---|---|---|---|---|---|---|---|---|---|---|---|---|---|---|---|---|---|---|
| | 1 | 2 | 3 | 4 | 5 | 6 | 7 | 8 | 9 | 10 | 11 | 12 | 13 | 14 | 15 | 16 | 17 | 18 | 19 | 20 | 21 | 22 | 23 | 24 | Tot. Giorno | LDL orario | N. sup. LDL orario |
| CO Corr. valore in mg/Nm³ | 56,5 | 55,9 | 55,2 | 55,0 | 54,5 | 55,3 | 55,3 | 55,4 | 54,4 | 54,1 | 56,8 | 54,5 | 54,7 | 52,0 | T | 44,0 | 45,3 | 44,0 | 45,2 | 47,7 | 48,5 | 49,8 | 49,5 | 50,4 | 51,9 | 125,0 | 0 |
| CO dati validi % | 100,0 | 100,0 | 100,0 | 100,0 | 100,0 | 100,0 | 100,0 | 100,0 | 100,0 | 100,0 | 100,0 | 100,0 | 100,0 | 100,0 | 50,0 | 100,0 | 100,0 | 100,0 | 100,0 | 100,0 | 100,0 | 100,0 | 100,0 | 100,0 | | | |
| NOx Corr. valore in mg/Nm³ | 34,1 | 34,3 | 34,5 | 34,8 | 35,0 | 34,7 | 34,6 | 34,5 | 34,4 | 34,4 | 33,8 | 33,4 | 33,1 | 33,7 | T | 35,7 | 35,2 | 36,1 | 36,3 | 36,2 | 36,2 | 36,1 | 37,0 | 37,3 | 35,0 | 500,0 | 0 |
| NOx dati validi % | 100,0 | 100,0 | 100,0 | 100,0 | 100,0 | 100,0 | 100,0 | 100,0 | 100,0 | 100,0 | 100,0 | 100,0 | 100,0 | 100,0 | 50,0 | 100,0 | 100,0 | 100,0 | 100,0 | 100,0 | 100,0 | 100,0 | 100,0 | 100,0 | | | |
| O2 valore in % | 15,8 | 15,8 | 15,8 | 15,8 | 15,8 | 15,8 | 15,8 | 15,8 | 15,8 | 15,8 | 15,7 | 15,7 | 15,7 | 15,7 | T | 15,8 | 15,8 | 15,8 | 15,9 | 15,9 | 15,9 | 15,9 | 15,9 | 15,9 | 15,8 | | |
| O2 dati validi % | 100,0 | 100,0 | 100,0 | 100,0 | 100,0 | 100,0 | 100,0 | 100,0 | 100,0 | 100,0 | 100,0 | 100,0 | 100,0 | 100,0 | 50,0 | 100,0 | 100,0 | 100,0 | 100,0 | 100,0 | 100,0 | 100,0 | 100,0 | 100,0 | | | |
| Temperatura Fumi valore in °C | 520 | 520 | 519 | 519 | 519 | 519 | 519 | 520 | 520 | 520 | 520 | 522 | 522 | 521 | 523 | 522 | 523 | 523 | 521 | 519 | 520 | 521 | 520 | 519 | 520 | | |
| Temperatura Fumi dati validi % | 100,0 | 100,0 | 100,0 | 100,0 | 100,0 | 100,0 | 100,0 | 100,0 | 100,0 | 100,0 | 100,0 | 100,0 | 100,0 | 100,0 | 100,0 | 100,0 | 100,0 | 100,0 | 100,0 | 100,0 | 100,0 | 100,0 | 100,0 | 100,0 | | | |
| Portata Umida Norm. valore in Nm³/h | 51291 | 51351 | 51411 | 51760 | 51169 | 51972 | 52174 | 51265 | 50093 | 49985 | 51786 | 50351 | 50494 | 50311 | 50284 | 50740 | 50306 | 50647 | 51007 | 51092 | 51152 | 51363 | 51381 | 49800 | 50966 | | |
| Portata Umida dati validi % | 100,0 | 100,0 | 100,0 | 100,0 | 100,0 | 100,0 | 100,0 | 100,0 | 100,0 | 100,0 | 100,0 | 100,0 | 100,0 | 100,0 | 100,0 | 100,0 | 100,0 | 100,0 | 100,0 | 100,0 | 100,0 | 100,0 | 100,0 | 100,0 | | | |
| Pressione valore in mBar | 1009 | 1009 | 1009 | 1008 | 1008 | 1008 | 1008 | 1008 | 1008 | 1008 | 1008 | 1008 | 1007 | 1007 | 1006 | 1007 | 1008 | 1009 | 1010 | 1012 | 1012 | 1013 | 1014 | 1014 | 1009 | | |
| Pressione dati validi % | 100,0 | 100,0 | 100,0 | 100,0 | 100,0 | 100,0 | 100,0 | 100,0 | 100,0 | 100,0 | 100,0 | 100,0 | 100,0 | 100,0 | 100,0 | 100,0 | 100,0 | 100,0 | 100,0 | 100,0 | 100,0 | 100,0 | 100,0 | 100,0 | | | |

## Legenda

Ove non indicato altrimenti (come di seguito) i dati si intendono validi;F=Impianto non operativo; N=media non valida; D=dati insufficienti; T=calibrazione/manutenzione in corso; A=strumento fuori scansione; U=dato invalidato da utente; Z=dato non acquisito; LDL=valore limite autorizzato;

# RIEPILOGO GIORNALIERO

2017-03-02

**Dati prodotti dal sistema I.E.S. - E.B.C. Srl**

**STAMPA DEL:** 10-04-2017 12:31:05

**Nome Stazione:** CENTRALE GAS CROTONE – ALSTOM2 E111

I valori corretti (Corr.) sono riferiti a 0°C e 1013 mbar, fumi secchi e tenore di Ossigeno del 15%

| Descrizione | Ora | | | | | | | | | | | | | | | | | | | | | | | | | | |
|---|---|---|---|---|---|---|---|---|---|---|---|---|---|---|---|---|---|---|---|---|---|---|---|---|---|---|---|
| | 1 | 2 | 3 | 4 | 5 | 6 | 7 | 8 | 9 | 10 | 11 | 12 | 13 | 14 | 15 | 16 | 17 | 18 | 19 | 20 | 21 | 22 | 23 | 24 | Tot. Giorno | LDL orario | N. sup. LDL orario |
| **CO Corr. valore in mg/Nm³** | 53,3 | 53,6 | 54,2 | 54,5 | 55,0 | 56,0 | 56,2 | 56,9 | 57,5 | 57,9 | 58,2 | 56,1 | 56,7 | 58,4 | 54,3 | 57,0 | 57,1 | 57,5 | 54,1 | 54,0 | 55,4 | 56,6 | 56,7 | 57,2 | 56,0 | 125,0 | 0 |
| **CO dati validi %** | 100,0 | 100,0 | 100,0 | 100,0 | 100,0 | 100,0 | 100,0 | 100,0 | 100,0 | 100,0 | 100,0 | 100,0 | 100,0 | 100,0 | 100,0 | 100,0 | 100,0 | 100,0 | 100,0 | 100,0 | 100,0 | 100,0 | 100,0 | 100,0 | | | |
| **NOx Corr. valore in mg/Nm³** | 37,7 | 38,7 | 39,3 | 39,6 | 40,0 | 40,2 | 40,8 | 40,2 | 38,6 | 36,8 | 35,9 | 35,7 | 35,4 | 34,2 | 34,1 | 33,5 | 33,5 | 33,8 | 35,1 | 35,9 | 36,6 | 37,2 | 37,7 | 38,1 | 37,0 | 500,0 | 0 |
| **NOx dati validi %** | 100,0 | 100,0 | 100,0 | 100,0 | 100,0 | 100,0 | 100,0 | 100,0 | 100,0 | 100,0 | 100,0 | 100,0 | 100,0 | 100,0 | 100,0 | 100,0 | 100,0 | 100,0 | 100,0 | 100,0 | 100,0 | 100,0 | 100,0 | 100,0 | | | |
| **O2 valore in %** | 16,0 | 16,0 | 16,0 | 16,0 | 16,0 | 16,0 | 16,0 | 16,0 | 16,0 | 15,9 | 15,9 | 15,9 | 15,9 | 15,8 | 15,9 | 15,9 | 15,8 | 15,9 | 15,9 | 15,9 | 15,9 | 16,0 | 16,0 | 16,0 | 15,9 | | |
| **O2 dati validi %** | 100,0 | 100,0 | 100,0 | 100,0 | 100,0 | 100,0 | 100,0 | 100,0 | 100,0 | 100,0 | 100,0 | 100,0 | 100,0 | 100,0 | 100,0 | 100,0 | 100,0 | 100,0 | 100,0 | 100,0 | 100,0 | 100,0 | 100,0 | 100,0 | | | |
| **Temperatura Fumi valore in °C** | 517 | 516 | 515 | 515 | 515 | 515 | 514 | 515 | 518 | 521 | 522 | 522 | 523 | 523 | 524 | 525 | 524 | 523 | 522 | 520 | 518 | 518 | 517 | 516 | 519 | | |
| **Temperatura Fumi dati validi %** | 100,0 | 100,0 | 100,0 | 100,0 | 100,0 | 100,0 | 100,0 | 100,0 | 100,0 | 100,0 | 100,0 | 100,0 | 100,0 | 100,0 | 100,0 | 100,0 | 100,0 | 100,0 | 100,0 | 100,0 | 100,0 | 100,0 | 100,0 | 100,0 | | | |
| **Portata Umida Norm. valore in Nm³/h** | 51727 | 52851 | 52806 | 52809 | 52823 | 52844 | 52892 | 52665 | 51984 | 51315 | 51142 | 50907 | 50730 | 50735 | 50685 | 50450 | 50585 | 50882 | 51487 | 51624 | 52032 | 52253 | 52363 | 52506 | 51796 | | |
| **Portata Umida dati validi %** | 100,0 | 100,0 | 100,0 | 100,0 | 100,0 | 100,0 | 100,0 | 100,0 | 100,0 | 100,0 | 100,0 | 100,0 | 100,0 | 100,0 | 100,0 | 100,0 | 100,0 | 100,0 | 100,0 | 100,0 | 100,0 | 100,0 | 100,0 | 100,0 | | | |
| **Pressione valore in mBar** | 1015 | 1015 | 1015 | 1015 | 1016 | 1016 | 1016 | 1016 | 1016 | 1016 | 1015 | 1015 | 1014 | 1013 | 1013 | 1013 | 1013 | 1014 | 1014 | 1014 | 1015 | 1015 | 1015 | 1016 | 1015 | | |
| **Pressione dati validi %** | 100,0 | 100,0 | 100,0 | 100,0 | 100,0 | 100,0 | 100,0 | 100,0 | 100,0 | 100,0 | 100,0 | 100,0 | 100,0 | 100,0 | 100,0 | 100,0 | 100,0 | 100,0 | 100,0 | 100,0 | 100,0 | 100,0 | 100,0 | 100,0 | | | |

## Legenda

Ove non indicato altrimenti (come di seguito) i dati si intendono validi;F=Impianto non operativo; N=media non valida; D=dati insufficienti; T=calibrazione/manutenzione in corso; A=strumento fuori scansione; U=dato invalidato da utente; Z=dato non acquisito; LDL=valore limite autorizzato;

# RIEPILOGO GIORNALIERO

2017-03-03

**Dati prodotti dal sistema I.E.S. - E.B.C. Srl**

**STAMPA DEL:** 10-04-2017 12:31:05

**Nome Stazione:** CENTRALE GAS CROTONE – ALSTOM2 E111

I valori corretti (Corr.) sono riferiti a 0°C e 1013 mbar, fumi secchi e tenore di Ossigeno del 15%

| Descrizione | Ora | | | | | | | | | | | | | | | | | | | | | | | | | | |
|---|---|---|---|---|---|---|---|---|---|---|---|---|---|---|---|---|---|---|---|---|---|---|---|---|---|---|---|
| | 1 | 2 | 3 | 4 | 5 | 6 | 7 | 8 | 9 | 10 | 11 | 12 | 13 | 14 | 15 | 16 | 17 | 18 | 19 | 20 | 21 | 22 | 23 | 24 | Tot. Giorno | LDL orario | N. sup. LDL orario |
| CO Corr. valore in mg/Nm³ | 56,3 | 55,9 | 56,1 | 56,5 | 56,3 | 57,2 | 57,7 | 58,2 | 59,4 | 57,2 | 64,0 | 62,4 | 62,7 | 61,4 | 53,9 | 54,7 | 54,2 | 54,6 | 56,1 | 56,7 | 57,4 | 57,5 | 57,8 | 59,2 | 57,6 | 125,0 | 0 |
| CO dati validi % | 100,0 | 100,0 | 100,0 | 100,0 | 100,0 | 100,0 | 100,0 | 100,0 | 100,0 | 100,0 | 100,0 | 100,0 | 100,0 | 100,0 | 100,0 | 100,0 | 100,0 | 100,0 | 100,0 | 100,0 | 100,0 | 100,0 | 100,0 | 100,0 | | | |
| NOx Corr. valore in mg/Nm³ | 38,9 | 39,2 | 39,3 | 39,5 | 39,6 | 39,6 | 39,9 | 39,2 | 37,5 | 36,6 | 34,3 | 33,5 | 32,9 | 32,7 | 33,3 | 33,5 | 34,3 | 34,6 | 35,1 | 35,6 | 36,1 | 36,6 | 37,0 | 36,9 | 36,5 | 500,0 | 0 |
| NOx dati validi % | 100,0 | 100,0 | 100,0 | 100,0 | 100,0 | 100,0 | 100,0 | 100,0 | 100,0 | 100,0 | 100,0 | 100,0 | 100,0 | 100,0 | 100,0 | 100,0 | 100,0 | 100,0 | 100,0 | 100,0 | 100,0 | 100,0 | 100,0 | 100,0 | | | |
| O2 valore in % | 16,0 | 16,0 | 16,0 | 16,0 | 16,0 | 16,0 | 16,0 | 16,0 | 16,0 | 15,9 | 15,8 | 15,8 | 15,8 | 15,8 | 15,8 | 15,8 | 15,9 | 15,9 | 15,9 | 15,9 | 15,9 | 16,0 | 16,0 | 16,0 | 15,9 | | |
| O2 dati validi % | 100,0 | 100,0 | 100,0 | 100,0 | 100,0 | 100,0 | 100,0 | 100,0 | 100,0 | 100,0 | 100,0 | 100,0 | 100,0 | 100,0 | 100,0 | 100,0 | 100,0 | 100,0 | 100,0 | 100,0 | 100,0 | 100,0 | 100,0 | 100,0 | | | |
| Temperatura Fumi valore in °C | 516 | 516 | 516 | 515 | 515 | 515 | 515 | 516 | 519 | 523 | 523 | 523 | 523 | 524 | 525 | 525 | 524 | 523 | 521 | 519 | 519 | 518 | 518 | 518 | 520 | | |
| Temperatura Fumi dati validi % | 100,0 | 100,0 | 100,0 | 100,0 | 100,0 | 100,0 | 100,0 | 100,0 | 100,0 | 100,0 | 100,0 | 100,0 | 100,0 | 100,0 | 100,0 | 100,0 | 100,0 | 100,0 | 100,0 | 100,0 | 100,0 | 100,0 | 100,0 | 100,0 | | | |
| Portata Umida Norm. valore in Nm³/h | 52565 | 52575 | 52602 | 52711 | 52720 | 52724 | 52744 | 52506 | 51924 | 50958 | 50590 | 50501 | 50517 | 50589 | 50708 | 50875 | 51061 | 51153 | 51651 | 51990 | 52077 | 52242 | 52232 | 52173 | 51766 | | |
| Portata Umida dati validi % | 100,0 | 100,0 | 100,0 | 100,0 | 100,0 | 100,0 | 100,0 | 100,0 | 100,0 | 100,0 | 100,0 | 100,0 | 100,0 | 100,0 | 100,0 | 100,0 | 100,0 | 100,0 | 100,0 | 100,0 | 100,0 | 100,0 | 100,0 | 100,0 | | | |
| Pressione valore in mBar | 1016 | 1015 | 1015 | 1015 | 1015 | 1016 | 1016 | 1016 | 1016 | 1016 | 1016 | 1015 | 1015 | 1015 | 1014 | 1015 | 1014 | 1015 | 1015 | 1015 | 1015 | 1015 | 1015 | 1015 | 1015 | | |
| Pressione dati validi % | 100,0 | 100,0 | 100,0 | 100,0 | 100,0 | 100,0 | 100,0 | 100,0 | 100,0 | 100,0 | 100,0 | 100,0 | 100,0 | 100,0 | 100,0 | 100,0 | 100,0 | 100,0 | 100,0 | 100,0 | 100,0 | 100,0 | 100,0 | 100,0 | | | |

## Legenda

Ove non indicato altrimenti (come di seguito) i dati si intendono validi;F=Impianto non operativo; N=media non valida; D=dati insufficienti; T=calibrazione/manutenzione in corso; A=strumento fuori scansione; U=dato invalidato da utente; Z=dato non acquisito; LDL=valore limite autorizzato;

# RIEPILOGO GIORNALIERO

2017-03-04

**Dati prodotti dal sistema I.E.S. - E.B.C. Srl**

**STAMPA DEL:** 10-04-2017 12:31:06

**Nome Stazione:** CENTRALE GAS CROTONE – ALSTOM2 E111

I valori corretti (Corr.) sono riferiti a 0°C e 1013 mbar, fumi secchi e tenore di Ossigeno del 15%

| Descrizione | Ora | | | | | | | | | | | | | | | | | | | | | | | | | | |
|---|---|---|---|---|---|---|---|---|---|---|---|---|---|---|---|---|---|---|---|---|---|---|---|---|---|---|---|
| | 1 | 2 | 3 | 4 | 5 | 6 | 7 | 8 | 9 | 10 | 11 | 12 | 13 | 14 | 15 | 16 | 17 | 18 | 19 | 20 | 21 | 22 | 23 | 24 | Tot. Giorno | LDL orario | N. sup. LDL orario |
| **CO Corr. valore in mg/Nm³** | 58,6 | 58,5 | 58,2 | 58,3 | 58,0 | 56,5 | 58,0 | 59,3 | 62,8 | 59,5 | 56,1 | 56,7 | 59,6 | 59,0 | 58,1 | 58,5 | 60,0 | 61,1 | 59,2 | 62,0 | 61,2 | 63,3 | 61,8 | 63,0 | 59,5 | 125,0 | 0 |
| **CO dati validi %** | 100,0 | 100,0 | 100,0 | 100,0 | 100,0 | 100,0 | 100,0 | 100,0 | 100,0 | 100,0 | 100,0 | 100,0 | 100,0 | 100,0 | 100,0 | 100,0 | 100,0 | 100,0 | 100,0 | 100,0 | 100,0 | 100,0 | 100,0 | 100,0 | | | |
| **NOx Corr. valore in mg/Nm³** | 37,1 | 37,3 | 38,1 | 38,0 | 38,1 | 38,5 | 38,6 | 37,4 | 35,3 | 35,1 | 35,2 | 34,6 | 34,5 | 34,7 | 35,0 | 34,8 | 34,6 | 34,7 | 34,7 | 34,6 | 34,4 | 34,4 | 34,3 | 34,3 | 35,8 | 500,0 | 0 |
| **NOx dati validi %** | 100,0 | 100,0 | 100,0 | 100,0 | 100,0 | 100,0 | 100,0 | 100,0 | 100,0 | 100,0 | 100,0 | 100,0 | 100,0 | 100,0 | 100,0 | 100,0 | 100,0 | 100,0 | 100,0 | 100,0 | 100,0 | 100,0 | 100,0 | 100,0 | | | |
| **O2 valore in %** | 16,0 | 16,0 | 16,0 | 15,9 | 15,9 | 16,0 | 16,0 | 15,9 | 15,9 | 15,9 | 15,9 | 15,9 | 15,9 | 15,9 | 15,9 | 15,9 | 15,9 | 15,9 | 15,9 | 15,9 | 15,9 | 15,9 | 15,9 | 15,9 | 15,9 | | |
| **O2 dati validi %** | 100,0 | 100,0 | 100,0 | 100,0 | 100,0 | 100,0 | 100,0 | 100,0 | 100,0 | 100,0 | 100,0 | 100,0 | 100,0 | 100,0 | 100,0 | 100,0 | 100,0 | 100,0 | 100,0 | 100,0 | 100,0 | 100,0 | 100,0 | 100,0 | | | |
| **Temperatura Fumi valore in °C** | 518 | 518 | 517 | 518 | 517 | 516 | 516 | 518 | 521 | 522 | 521 | 521 | 521 | 520 | 520 | 520 | 520 | 520 | 520 | 520 | 520 | 520 | 519 | 519 | 519 | | |
| **Temperatura Fumi dati validi %** | 100,0 | 100,0 | 100,0 | 100,0 | 100,0 | 100,0 | 100,0 | 100,0 | 100,0 | 100,0 | 100,0 | 100,0 | 100,0 | 100,0 | 100,0 | 100,0 | 100,0 | 100,0 | 100,0 | 100,0 | 100,0 | 100,0 | 100,0 | 100,0 | | | |
| **Portata Umida Norm. valore in Nm³/h** | 52202 | 52250 | 51724 | 52158 | 52241 | 52412 | 52415 | 52086 | 51382 | 50822 | 50807 | 50857 | 50835 | 50834 | 50897 | 50938 | 50871 | 51102 | 51260 | 51273 | 51281 | 51277 | 51360 | 51418 | 51446 | | |
| **Portata Umida dati validi %** | 100,0 | 100,0 | 100,0 | 100,0 | 100,0 | 100,0 | 100,0 | 100,0 | 100,0 | 100,0 | 100,0 | 100,0 | 100,0 | 100,0 | 100,0 | 100,0 | 100,0 | 100,0 | 100,0 | 100,0 | 100,0 | 100,0 | 100,0 | 100,0 | | | |
| **Pressione valore in mBar** | 1015 | 1015 | 1015 | 1015 | 1015 | 1014 | 1015 | 1015 | 1015 | 1015 | 1014 | 1014 | 1014 | 1014 | 1013 | 1013 | 1013 | 1013 | 1013 | 1013 | 1014 | 1014 | 1013 | 1013 | 1014 | | |
| **Pressione dati validi %** | 100,0 | 100,0 | 100,0 | 100,0 | 100,0 | 100,0 | 100,0 | 100,0 | 100,0 | 100,0 | 100,0 | 100,0 | 100,0 | 100,0 | 100,0 | 100,0 | 100,0 | 100,0 | 100,0 | 100,0 | 100,0 | 100,0 | 100,0 | 100,0 | | | |

## Legenda

Ove non indicato altrimenti (come di seguito) i dati si intendono validi;F=Impianto non operativo; N=media non valida; D=dati insufficienti; T=calibrazione/manutenzione in corso; A=strumento fuori scansione; U=dato invalidato da utente; Z=dato non acquisito; LDL=valore limite autorizzato;

# RIEPILOGO GIORNALIERO

2017-03-05

**Dati prodotti dal sistema I.E.S. - E.B.C. Srl**

**STAMPA DEL:** 10-04-2017 12:31:06

**Nome Stazione:** CENTRALE GAS CROTONE – ALSTOM2 E111

I valori corretti (Corr.) sono riferiti a 0°C e 1013 mbar, fumi secchi e tenore di Ossigeno del 15%

| Descrizione | Ora | | | | | | | | | | | | | | | | | | | | | | | | | | |
|---|---|---|---|---|---|---|---|---|---|---|---|---|---|---|---|---|---|---|---|---|---|---|---|---|---|---|---|
| | 1 | 2 | 3 | 4 | 5 | 6 | 7 | 8 | 9 | 10 | 11 | 12 | 13 | 14 | 15 | 16 | 17 | 18 | 19 | 20 | 21 | 22 | 23 | 24 | Tot. Giorno | LDL orario | N. sup. LDL orario |
| **CO Corr. valore in mg/Nm³** | 63,1 | 63,6 | 59,4 | 61,9 | 62,5 | 62,7 | 62,6 | 63,6 | 64,2 | 59,3 | 60,7 | 61,4 | 61,9 | 62,6 | 60,5 | 62,4 | 59,4 | 64,6 | 64,5 | 65,7 | 62,0 | 60,6 | 59,8 | 58,2 | 62,0 | 125,0 | 0 |
| **CO dati validi %** | 100,0 | 100,0 | 100,0 | 100,0 | 100,0 | 100,0 | 100,0 | 100,0 | 100,0 | 100,0 | 100,0 | 100,0 | 100,0 | 100,0 | 100,0 | 100,0 | 100,0 | 100,0 | 100,0 | 100,0 | 100,0 | 100,0 | 100,0 | 100,0 | | | |
| **NOx Corr. valore in mg/Nm³** | 34,2 | 34,5 | 34,5 | 34,4 | 34,6 | 34,6 | 34,9 | 34,7 | 34,7 | 35,0 | 34,8 | 34,4 | 33,9 | 33,5 | 33,8 | 33,2 | 33,7 | 33,4 | 33,4 | 33,5 | 33,8 | 34,5 | 34,8 | 35,1 | 34,2 | 500,0 | 0 |
| **NOx dati validi %** | 100,0 | 100,0 | 100,0 | 100,0 | 100,0 | 100,0 | 100,0 | 100,0 | 100,0 | 100,0 | 100,0 | 100,0 | 100,0 | 100,0 | 100,0 | 100,0 | 100,0 | 100,0 | 100,0 | 100,0 | 100,0 | 100,0 | 100,0 | 100,0 | | | |
| **O2 valore in %** | 15,9 | 15,9 | 15,9 | 15,9 | 15,9 | 15,9 | 15,9 | 15,9 | 15,9 | 15,9 | 15,9 | 15,9 | 15,9 | 15,9 | 15,9 | 15,8 | 15,8 | 15,9 | 15,8 | 15,9 | 15,9 | 15,9 | 15,9 | 15,9 | 15,9 | | |
| **O2 dati validi %** | 100,0 | 100,0 | 100,0 | 100,0 | 100,0 | 100,0 | 100,0 | 100,0 | 100,0 | 100,0 | 100,0 | 100,0 | 100,0 | 100,0 | 100,0 | 100,0 | 100,0 | 100,0 | 100,0 | 100,0 | 100,0 | 100,0 | 100,0 | 100,0 | | | |
| **Temperatura Fumi valore in °C** | 519 | 519 | 519 | 519 | 519 | 520 | 520 | 520 | 520 | 520 | 520 | 521 | 521 | 520 | 520 | 520 | 520 | 520 | 519 | 519 | 520 | 520 | 521 | 520 | 520 | | |
| **Temperatura Fumi dati validi %** | 100,0 | 100,0 | 100,0 | 100,0 | 100,0 | 100,0 | 100,0 | 100,0 | 100,0 | 100,0 | 100,0 | 100,0 | 100,0 | 100,0 | 100,0 | 100,0 | 100,0 | 100,0 | 100,0 | 100,0 | 100,0 | 100,0 | 100,0 | 100,0 | | | |
| **Portata Umida Norm. valore in Nm³/h** | 51433 | 51469 | 51442 | 51331 | 51367 | 51378 | 51345 | 51256 | 51137 | 51002 | 50893 | 50806 | 50632 | 50693 | 50774 | 50778 | 50816 | 50838 | 51273 | 51196 | 51028 | 51061 | 51082 | 51295 | 51097 | | |
| **Portata Umida dati validi %** | 100,0 | 100,0 | 100,0 | 100,0 | 100,0 | 100,0 | 100,0 | 100,0 | 100,0 | 100,0 | 100,0 | 100,0 | 100,0 | 100,0 | 100,0 | 100,0 | 100,0 | 100,0 | 100,0 | 100,0 | 100,0 | 100,0 | 100,0 | 100,0 | | | |
| **Pressione valore in mBar** | 1014 | 1014 | 1013 | 1013 | 1013 | 1013 | 1013 | 1013 | 1014 | 1014 | 1013 | 1013 | 1012 | 1011 | 1011 | 1010 | 1010 | 1011 | 1011 | 1011 | 1011 | 1012 | 1012 | 1012 | 1012 | | |
| **Pressione dati validi %** | 100,0 | 100,0 | 100,0 | 100,0 | 100,0 | 100,0 | 100,0 | 100,0 | 100,0 | 100,0 | 100,0 | 100,0 | 100,0 | 100,0 | 100,0 | 100,0 | 100,0 | 100,0 | 100,0 | 100,0 | 100,0 | 100,0 | 100,0 | 100,0 | | | |

## Legenda

Ove non indicato altrimenti (come di seguito) i dati si intendono validi;F=Impianto non operativo; N=media non valida; D=dati insufficienti; T=calibrazione/manutenzione in corso; A=strumento fuori scansione; U=dato invalidato da utente; Z=dato non acquisito; LDL=valore limite autorizzato;

# RIEPILOGO GIORNALIERO

2017-03-06

**Dati prodotti dal sistema I.E.S. - E.B.C. Srl**

**STAMPA DEL:** 10-04-2017 12:31:07

**Nome Stazione:** CENTRALE GAS CROTONE – ALSTOM2 E111

I valori corretti (Corr.) sono riferiti a 0°C e 1013 mbar, fumi secchi e tenore di Ossigeno del 15%

| Descrizione | Ora | | | | | | | | | | | | | | | | | | | | | | | | | | |
|---|---|---|---|---|---|---|---|---|---|---|---|---|---|---|---|---|---|---|---|---|---|---|---|---|---|---|---|
| | 1 | 2 | 3 | 4 | 5 | 6 | 7 | 8 | 9 | 10 | 11 | 12 | 13 | 14 | 15 | 16 | 17 | 18 | 19 | 20 | 21 | 22 | 23 | 24 | Tot. Giorno | LDL orario | N. sup. LDL orario |
| **CO Corr. valore in mg/Nm³** | 60,3 | 60,0 | 59,4 | 57,0 | 56,7 | 54,4 | 54,3 | 59,1 | 60,4 | 56,3 | 57,1 | 57,5 | 53,6 | 52,6 | 51,4 | 50,7 | 57,8 | 55,0 | 55,3 | 54,8 | 52,0 | 53,5 | 54,0 | 56,4 | 55,8 | 125,0 | 0 |
| **CO dati validi %** | 100,0 | 100,0 | 100,0 | 100,0 | 100,0 | 100,0 | 100,0 | 100,0 | 100,0 | 100,0 | 100,0 | 100,0 | 100,0 | 100,0 | 100,0 | 100,0 | 100,0 | 100,0 | 100,0 | 100,0 | 100,0 | 100,0 | 100,0 | 100,0 | | | |
| **NOx Corr. valore in mg/Nm³** | 34,9 | 34,8 | 34,8 | 35,8 | 36,1 | 36,8 | 37,3 | 36,5 | 35,8 | 35,8 | 35,3 | 34,5 | 35,0 | 34,5 | 34,2 | 34,4 | 33,2 | 33,9 | 34,2 | 35,0 | 35,8 | 35,5 | 35,5 | 34,8 | 35,2 | 500,0 | 0 |
| **NOx dati validi %** | 100,0 | 100,0 | 100,0 | 100,0 | 100,0 | 100,0 | 100,0 | 100,0 | 100,0 | 100,0 | 100,0 | 100,0 | 100,0 | 100,0 | 100,0 | 100,0 | 100,0 | 100,0 | 100,0 | 100,0 | 100,0 | 100,0 | 100,0 | 100,0 | | | |
| **O2 valore in %** | 15,9 | 15,9 | 15,9 | 15,9 | 15,9 | 15,9 | 15,9 | 15,9 | 15,8 | 15,8 | 15,7 | 15,8 | 15,8 | 15,7 | 15,7 | 15,7 | 15,7 | 15,8 | 15,8 | 15,8 | 15,8 | 15,8 | 15,8 | 15,8 | 15,8 | | |
| **O2 dati validi %** | 100,0 | 100,0 | 100,0 | 100,0 | 100,0 | 100,0 | 100,0 | 100,0 | 100,0 | 100,0 | 100,0 | 100,0 | 100,0 | 100,0 | 100,0 | 100,0 | 100,0 | 100,0 | 100,0 | 100,0 | 100,0 | 100,0 | 100,0 | 100,0 | | | |
| **Temperatura Fumi valore in °C** | 520 | 520 | 520 | 519 | 519 | 519 | 517 | 519 | 521 | 522 | 521 | 521 | 524 | 524 | 524 | 521 | 522 | 521 | 522 | 522 | 521 | 520 | 520 | 519 | 521 | | |
| **Temperatura Fumi dati validi %** | 100,0 | 100,0 | 100,0 | 100,0 | 100,0 | 100,0 | 100,0 | 100,0 | 100,0 | 100,0 | 100,0 | 100,0 | 100,0 | 100,0 | 100,0 | 100,0 | 100,0 | 100,0 | 100,0 | 100,0 | 100,0 | 100,0 | 100,0 | 100,0 | | | |
| **Portata Umida Norm. valore in Nm³/h** | 51184 | 51083 | 51216 | 51291 | 51331 | 51491 | 51801 | 51746 | 51089 | 50658 | 50768 | 50702 | 50188 | 50218 | 50108 | 50492 | 50691 | 50744 | 50749 | 50985 | 51037 | 50994 | 51006 | 50994 | 50940 | | |
| **Portata Umida dati validi %** | 100,0 | 100,0 | 100,0 | 100,0 | 100,0 | 100,0 | 100,0 | 100,0 | 100,0 | 100,0 | 100,0 | 100,0 | 100,0 | 100,0 | 100,0 | 100,0 | 100,0 | 100,0 | 100,0 | 100,0 | 100,0 | 100,0 | 100,0 | 100,0 | | | |
| **Pressione valore in mBar** | 1011 | 1011 | 1011 | 1010 | 1010 | 1010 | 1011 | 1011 | 1011 | 1011 | 1010 | 1010 | 1009 | 1008 | 1008 | 1007 | 1008 | 1008 | 1008 | 1009 | 1008 | 1008 | 1008 | 1006 | 1009 | | |
| **Pressione dati validi %** | 100,0 | 100,0 | 100,0 | 100,0 | 100,0 | 100,0 | 100,0 | 100,0 | 100,0 | 100,0 | 100,0 | 100,0 | 100,0 | 100,0 | 100,0 | 100,0 | 100,0 | 100,0 | 100,0 | 100,0 | 100,0 | 100,0 | 100,0 | 100,0 | | | |

## Legenda

Ove non indicato altrimenti (come di seguito) i dati si intendono validi;F=Impianto non operativo; N=media non valida; D=dati insufficienti; T=calibrazione/manutenzione in corso; A=strumento fuori scansione; U=dato invalidato da utente; Z=dato non acquisito; LDL=valore limite autorizzato;

# RIEPILOGO GIORNALIERO

2017-03-07

**Dati prodotti dal sistema I.E.S. - E.B.C. Srl**

**STAMPA DEL:** 10-04-2017 12:31:07

**Nome Stazione:** CENTRALE GAS CROTONE – ALSTOM2 E111

I valori corretti (Corr.) sono riferiti a 0°C e 1013 mbar, fumi secchi e tenore di Ossigeno del 15%

| Descrizione | Ora | | | | | | | | | | | | | | | | | | | | | | | | | | |
|---|---|---|---|---|---|---|---|---|---|---|---|---|---|---|---|---|---|---|---|---|---|---|---|---|---|---|---|
| | 1 | 2 | 3 | 4 | 5 | 6 | 7 | 8 | 9 | 10 | 11 | 12 | 13 | 14 | 15 | 16 | 17 | 18 | 19 | 20 | 21 | 22 | 23 | 24 | Tot. Giorno | LDL orario | N. sup. LDL orario |
| CO Corr. valore in mg/Nm³ | 58,3 | 56,6 | 57,5 | 57,6 | 57,8 | 54,9 | 54,4 | 52,4 | 53,9 | 56,7 | 55,8 | 52,4 | 51,4 | 54,4 | 53,5 | 52,9 | 52,5 | 54,6 | 53,3 | 56,1 | 57,1 | 55,2 | 54,2 | 56,2 | 55,0 | 125,0 | 0 |
| CO dati validi % | 100,0 | 100,0 | 100,0 | 100,0 | 100,0 | 100,0 | 100,0 | 100,0 | 100,0 | 100,0 | 100,0 | 100,0 | 100,0 | 100,0 | 100,0 | 100,0 | 100,0 | 100,0 | 100,0 | 100,0 | 100,0 | 100,0 | 100,0 | 100,0 | | | |
| NOx Corr. valore in mg/Nm³ | 34,4 | 34,3 | 34,1 | 34,0 | 33,8 | 33,6 | 33,5 | 35,0 | 34,7 | 33,9 | 34,1 | 34,5 | 34,1 | 33,7 | 33,7 | 33,8 | 33,7 | 33,6 | 33,8 | 33,5 | 33,6 | 33,6 | 33,4 | 33,9 | 33,9 | 500,0 | 0 |
| NOx dati validi % | 100,0 | 100,0 | 100,0 | 100,0 | 100,0 | 100,0 | 100,0 | 100,0 | 100,0 | 100,0 | 100,0 | 100,0 | 100,0 | 100,0 | 100,0 | 100,0 | 100,0 | 100,0 | 100,0 | 100,0 | 100,0 | 100,0 | 100,0 | 100,0 | | | |
| O2 valore in % | 15,8 | 15,8 | 15,8 | 15,7 | 15,7 | 15,7 | 15,7 | 15,7 | 15,7 | 15,7 | 15,7 | 15,6 | 15,6 | 15,6 | 15,6 | 15,6 | 15,6 | 15,6 | 15,6 | 15,6 | 15,6 | 15,6 | 15,6 | 15,6 | 15,7 | | |
| O2 dati validi % | 100,0 | 100,0 | 100,0 | 100,0 | 100,0 | 100,0 | 100,0 | 100,0 | 100,0 | 100,0 | 100,0 | 100,0 | 100,0 | 100,0 | 100,0 | 100,0 | 100,0 | 100,0 | 100,0 | 100,0 | 100,0 | 100,0 | 100,0 | 100,0 | | | |
| Temperatura Fumi valore in °C | 519 | 519 | 517 | 517 | 517 | 517 | 518 | 516 | 516 | 516 | 516 | 517 | 516 | 516 | 516 | 517 | 516 | 516 | 517 | 517 | 518 | 517 | 516 | 516 | 517 | | |
| Temperatura Fumi dati validi % | 100,0 | 100,0 | 100,0 | 100,0 | 100,0 | 100,0 | 100,0 | 100,0 | 100,0 | 100,0 | 100,0 | 100,0 | 100,0 | 100,0 | 100,0 | 100,0 | 100,0 | 100,0 | 100,0 | 100,0 | 100,0 | 100,0 | 100,0 | 100,0 | | | |
| Portata Umida Norm. valore in Nm³/h | 51119 | 51036 | 51040 | 51014 | 50937 | 50875 | 50656 | 51269 | 51333 | 51041 | 50855 | 50903 | 50881 | 50805 | 50847 | 50744 | 50888 | 48872 | 49939 | 50980 | 50992 | 50829 | 51018 | 51436 | 50846 | | |
| Portata Umida dati validi % | 100,0 | 100,0 | 100,0 | 100,0 | 100,0 | 100,0 | 100,0 | 100,0 | 100,0 | 100,0 | 100,0 | 100,0 | 100,0 | 100,0 | 100,0 | 100,0 | 100,0 | 100,0 | 100,0 | 100,0 | 100,0 | 100,0 | 100,0 | 100,0 | | | |
| Pressione valore in mBar | 1005 | 1004 | 1003 | 1001 | 1000 | 999 | 998 | 999 | 998 | 998 | 997 | 996 | 996 | 995 | 994 | 993 | 992 | 993 | 993 | 994 | 994 | 995 | 996 | 995 | 997 | | |
| Pressione dati validi % | 100,0 | 100,0 | 100,0 | 100,0 | 100,0 | 100,0 | 100,0 | 100,0 | 100,0 | 100,0 | 100,0 | 100,0 | 100,0 | 100,0 | 100,0 | 100,0 | 100,0 | 100,0 | 100,0 | 100,0 | 100,0 | 100,0 | 100,0 | 100,0 | | | |

## Legenda

Ove non indicato altrimenti (come di seguito) i dati si intendono validi;F=Impianto non operativo; N=media non valida; D=dati insufficienti; T=calibrazione/manutenzione in corso; A=strumento fuori scansione; U=dato invalidato da utente; Z=dato non acquisito; LDL=valore limite autorizzato;

# RIEPILOGO GIORNALIERO

2017-03-08

**Dati prodotti dal sistema I.E.S. - E.B.C. Srl**

**STAMPA DEL:** 10-04-2017 12:31:08

**Nome Stazione:** CENTRALE GAS CROTONE – ALSTOM2 E111

I valori corretti (Corr.) sono riferiti a 0°C e 1013 mbar, fumi secchi e tenore di Ossigeno del 15%

| Descrizione | Ora | | | | | | | | | | | | | | | | | | | | | | | | | | |
|---|---|---|---|---|---|---|---|---|---|---|---|---|---|---|---|---|---|---|---|---|---|---|---|---|---|---|---|
| | 1 | 2 | 3 | 4 | 5 | 6 | 7 | 8 | 9 | 10 | 11 | 12 | 13 | 14 | 15 | 16 | 17 | 18 | 19 | 20 | 21 | 22 | 23 | 24 | Tot. Giorno | LDL orario | N. sup. LDL orario |
| **CO Corr. valore in mg/Nm³** | 56,2 | 53,5 | 55,9 | 59,3 | 58,2 | 57,6 | 59,5 | 60,3 | 59,1 | 59,9 | T | 57,2 | 58,6 | 59,4 | 60,1 | 57,7 | 56,1 | 57,1 | 59,4 | 57,7 | 56,7 | 57,8 | 57,1 | 56,6 | 57,9 | 125,0 | 0 |
| **CO dati validi %** | 100,0 | 100,0 | 100,0 | 100,0 | 100,0 | 100,0 | 100,0 | 100,0 | 100,0 | 100,0 | 61,7 | 100,0 | 100,0 | 100,0 | 100,0 | 100,0 | 100,0 | 100,0 | 100,0 | 100,0 | 100,0 | 100,0 | 100,0 | 100,0 | | | |
| **NOx Corr. valore in mg/Nm³** | 34,2 | 34,7 | 34,6 | 34,2 | 34,0 | 34,4 | 34,6 | 33,8 | 34,1 | 33,9 | T | 34,1 | 34,2 | 33,8 | 34,0 | 34,3 | 34,4 | 34,7 | 34,6 | 35,1 | 35,3 | 35,4 | 35,5 | 35,6 | 34,5 | 500,0 | 0 |
| **NOx dati validi %** | 100,0 | 100,0 | 100,0 | 100,0 | 100,0 | 100,0 | 100,0 | 100,0 | 100,0 | 100,0 | 61,7 | 100,0 | 100,0 | 100,0 | 100,0 | 100,0 | 100,0 | 100,0 | 100,0 | 100,0 | 100,0 | 100,0 | 100,0 | 100,0 | | | |
| **O2 valore in %** | 15,6 | 15,6 | 15,6 | 15,7 | 15,6 | 15,7 | 15,7 | 15,7 | 15,7 | 15,7 | T | 15,7 | 15,7 | 15,7 | 15,7 | 15,7 | 15,7 | 15,7 | 15,7 | 15,7 | 15,8 | 15,8 | 15,8 | 15,8 | 15,7 | | |
| **O2 dati validi %** | 100,0 | 100,0 | 100,0 | 100,0 | 100,0 | 100,0 | 100,0 | 100,0 | 100,0 | 100,0 | 61,7 | 100,0 | 100,0 | 100,0 | 100,0 | 100,0 | 100,0 | 100,0 | 100,0 | 100,0 | 100,0 | 100,0 | 100,0 | 100,0 | | | |
| **Temperatura Fumi valore in °C** | 515 | 515 | 514 | 515 | 515 | 514 | 516 | 516 | 516 | 516 | 515 | 515 | 515 | 515 | 516 | 516 | 516 | 516 | 516 | 516 | 515 | 515 | 516 | 516 | 515 | | |
| **Temperatura Fumi dati validi %** | 100,0 | 100,0 | 100,0 | 100,0 | 100,0 | 100,0 | 100,0 | 100,0 | 100,0 | 100,0 | 100,0 | 100,0 | 100,0 | 100,0 | 100,0 | 100,0 | 100,0 | 100,0 | 100,0 | 100,0 | 100,0 | 100,0 | 100,0 | 100,0 | | | |
| **Portata Umida Norm. valore in Nm³/h** | 51495 | 51779 | 51800 | 51853 | 51829 | 51934 | 51609 | 51211 | 51241 | 51177 | 51170 | 51344 | 51399 | 51171 | 51087 | 51002 | 50995 | 50935 | 51491 | 51414 | 51619 | 51582 | 51343 | 51437 | 51413 | | |
| **Portata Umida dati validi %** | 100,0 | 100,0 | 100,0 | 100,0 | 100,0 | 100,0 | 100,0 | 100,0 | 100,0 | 100,0 | 100,0 | 100,0 | 100,0 | 100,0 | 100,0 | 100,0 | 100,0 | 100,0 | 100,0 | 100,0 | 100,0 | 100,0 | 100,0 | 100,0 | | | |
| **Pressione valore in mBar** | 996 | 996 | 996 | 997 | 997 | 998 | 999 | 999 | 999 | 1000 | 1001 | 1002 | 1002 | 1002 | 1002 | 1002 | 1003 | 1004 | 1006 | 1006 | 1007 | 1007 | 1007 | 1007 | 1001 | | |
| **Pressione dati validi %** | 100,0 | 100,0 | 100,0 | 100,0 | 100,0 | 100,0 | 100,0 | 100,0 | 100,0 | 100,0 | 100,0 | 100,0 | 100,0 | 100,0 | 100,0 | 100,0 | 100,0 | 100,0 | 100,0 | 100,0 | 100,0 | 100,0 | 100,0 | 100,0 | | | |

## Legenda

Ove non indicato altrimenti (come di seguito) i dati si intendono validi;F=Impianto non operativo; N=media non valida; D=dati insufficienti; T=calibrazione/manutenzione in corso; A=strumento fuori scansione; U=dato invalidato da utente; Z=dato non acquisito; LDL=valore limite autorizzato;

# RIEPILOGO GIORNALIERO

2017-03-09

**Dati prodotti dal sistema I.E.S. - E.B.C. Srl**

**STAMPA DEL:** 10-04-2017 12:31:08

**Nome Stazione:** CENTRALE GAS CROTONE – ALSTOM2 E111

I valori corretti (Corr.) sono riferiti a 0°C e 1013 mbar, fumi secchi e tenore di Ossigeno del 15%

| Descrizione | Ora | | | | | | | | | | | | | | | | | | | | | | | | | | |
|---|---|---|---|---|---|---|---|---|---|---|---|---|---|---|---|---|---|---|---|---|---|---|---|---|---|---|---|
| | 1 | 2 | 3 | 4 | 5 | 6 | 7 | 8 | 9 | 10 | 11 | 12 | 13 | 14 | 15 | 16 | 17 | 18 | 19 | 20 | 21 | 22 | 23 | 24 | Tot. Giorno | LDL orario | N. sup. LDL orario |
| **CO Corr. valore in mg/Nm³** | 55,2 | 56,3 | 56,1 | 56,1 | 56,2 | 56,6 | 56,3 | 57,0 | 55,7 | 57,3 | 58,8 | 57,8 | 62,5 | 48,4 | 68,8 | 68,5 | 69,1 | 66,9 | 67,6 | 68,4 | 69,6 | 69,3 | 70,9 | 68,8 | 61,6 | 125,0 | 0 |
| **CO dati validi %** | 100,0 | 100,0 | 100,0 | 100,0 | 100,0 | 100,0 | 100,0 | 100,0 | 100,0 | 100,0 | 100,0 | 100,0 | 100,0 | 100,0 | 100,0 | 100,0 | 100,0 | 100,0 | 100,0 | 100,0 | 100,0 | 100,0 | 100,0 | 100,0 | | | |
| **NOx Corr. valore in mg/Nm³** | 35,7 | 35,8 | 35,9 | 35,9 | 36,0 | 36,0 | 36,2 | 36,0 | 35,9 | 35,4 | 34,9 | 34,7 | 35,9 | 36,4 | 34,2 | 33,7 | 33,6 | 34,1 | 34,5 | 34,5 | 34,7 | 34,6 | 34,8 | 35,5 | 35,2 | 500,0 | 0 |
| **NOx dati validi %** | 100,0 | 100,0 | 100,0 | 100,0 | 100,0 | 100,0 | 100,0 | 100,0 | 100,0 | 100,0 | 100,0 | 100,0 | 100,0 | 100,0 | 100,0 | 100,0 | 100,0 | 100,0 | 100,0 | 100,0 | 100,0 | 100,0 | 100,0 | 100,0 | | | |
| **O2 valore in %** | 15,8 | 15,8 | 15,8 | 15,8 | 15,8 | 15,8 | 15,8 | 15,8 | 15,8 | 15,7 | 15,7 | 15,8 | 15,8 | 15,7 | 15,8 | 15,7 | 15,8 | 15,8 | 15,8 | 15,8 | 15,9 | 15,8 | 15,8 | 15,8 | 15,8 | | |
| **O2 dati validi %** | 100,0 | 100,0 | 100,0 | 100,0 | 100,0 | 100,0 | 100,0 | 100,0 | 100,0 | 100,0 | 100,0 | 100,0 | 100,0 | 100,0 | 100,0 | 100,0 | 100,0 | 100,0 | 100,0 | 100,0 | 100,0 | 100,0 | 100,0 | 100,0 | | | |
| **Temperatura Fumi valore in °C** | 516 | 517 | 517 | 517 | 517 | 517 | 517 | 518 | 518 | 518 | 518 | 519 | 519 | 519 | 517 | 519 | 519 | 518 | 519 | 519 | 519 | 519 | 518 | 516 | 518 | | |
| **Temperatura Fumi dati validi %** | 100,0 | 100,0 | 100,0 | 100,0 | 100,0 | 100,0 | 100,0 | 100,0 | 100,0 | 100,0 | 100,0 | 100,0 | 100,0 | 100,0 | 100,0 | 100,0 | 100,0 | 100,0 | 100,0 | 100,0 | 100,0 | 100,0 | 100,0 | 100,0 | | | |
| **Portata Umida Norm. valore in Nm³/h** | 51452 | 51345 | 51280 | 51263 | 51239 | 51293 | 51340 | 51132 | 51018 | 50920 | 50840 | 50740 | 50593 | 52202 | 50870 | 50149 | 48559 | 49762 | 48216 | 51277 | 50016 | 49450 | 49867 | 50727 | 50648 | | |
| **Portata Umida dati validi %** | 100,0 | 100,0 | 100,0 | 100,0 | 100,0 | 100,0 | 100,0 | 100,0 | 100,0 | 100,0 | 100,0 | 100,0 | 100,0 | 100,0 | 100,0 | 100,0 | 100,0 | 100,0 | 100,0 | 100,0 | 100,0 | 100,0 | 100,0 | 100,0 | | | |
| **Pressione valore in mBar** | 1008 | 1008 | 1008 | 1009 | 1009 | 1009 | 1010 | 1010 | 1009 | 1009 | 1009 | 1010 | 1009 | 1008 | 1008 | 1008 | 1008 | 1008 | 1009 | 1009 | 1009 | 1009 | 1009 | 1008 | 1009 | | |
| **Pressione dati validi %** | 100,0 | 100,0 | 100,0 | 100,0 | 100,0 | 100,0 | 100,0 | 100,0 | 100,0 | 100,0 | 100,0 | 100,0 | 100,0 | 100,0 | 100,0 | 100,0 | 100,0 | 100,0 | 100,0 | 100,0 | 100,0 | 100,0 | 100,0 | 100,0 | | | |

## Legenda

Ove non indicato altrimenti (come di seguito) i dati si intendono validi;F=Impianto non operativo; N=media non valida; D=dati insufficienti; T=calibrazione/manutenzione in corso; A=strumento fuori scansione; U=dato invalidato da utente; Z=dato non acquisito; LDL=valore limite autorizzato;

# RIEPILOGO GIORNALIERO

2017-03-10

**Dati prodotti dal sistema I.E.S. - E.B.C. Srl**

**STAMPA DEL:** 10-04-2017 12:31:08

**Nome Stazione:** CENTRALE GAS CROTONE – ALSTOM2 E111

I valori corretti (Corr.) sono riferiti a 0°C e 1013 mbar, fumi secchi e tenore di Ossigeno del 15%

| Descrizione | Ora | | | | | | | | | | | | | | | | | | | | | | | | | | |
|---|---|---|---|---|---|---|---|---|---|---|---|---|---|---|---|---|---|---|---|---|---|---|---|---|---|---|---|
| | 1 | 2 | 3 | 4 | 5 | 6 | 7 | 8 | 9 | 10 | 11 | 12 | 13 | 14 | 15 | 16 | 17 | 18 | 19 | 20 | 21 | 22 | 23 | 24 | Tot. Giorno | LDL orario | N. sup. LDL orario |
| **CO Corr. valore in mg/Nm³** | 70,9 | 71,6 | 71,5 | 69,9 | 70,3 | 70,0 | 70,8 | 73,0 | 77,9 | 79,0 | 82,5 | 68,6 | 66,1 | 66,5 | 58,4 | 58,0 | 57,5 | 58,9 | 61,8 | 62,5 | 61,3 | 59,8 | 62,1 | 61,1 | 67,1 | 125,0 | 0 |
| **CO dati validi %** | 100,0 | 100,0 | 100,0 | 100,0 | 100,0 | 100,0 | 100,0 | 100,0 | 100,0 | 100,0 | 100,0 | 100,0 | 100,0 | 100,0 | 100,0 | 100,0 | 100,0 | 100,0 | 100,0 | 100,0 | 100,0 | 100,0 | 100,0 | 100,0 | | | |
| **NOx Corr. valore in mg/Nm³** | 35,8 | 36,1 | 35,9 | 35,6 | 35,6 | 35,9 | 35,9 | 35,6 | 34,0 | 33,3 | 31,0 | 32,2 | 32,6 | 32,6 | 33,6 | 34,5 | 34,7 | 35,9 | 36,2 | 36,2 | 36,4 | 36,6 | 36,7 | 36,6 | 35,0 | 500,0 | 0 |
| **NOx dati validi %** | 100,0 | 100,0 | 100,0 | 100,0 | 100,0 | 100,0 | 100,0 | 100,0 | 100,0 | 100,0 | 100,0 | 100,0 | 100,0 | 100,0 | 100,0 | 100,0 | 100,0 | 100,0 | 100,0 | 100,0 | 100,0 | 100,0 | 100,0 | 100,0 | | | |
| **O2 valore in %** | 15,8 | 15,8 | 15,8 | 15,8 | 15,8 | 15,8 | 15,8 | 15,8 | 15,7 | 15,5 | 15,5 | 15,5 | 15,6 | 15,6 | 15,6 | 15,5 | 15,6 | 15,7 | 15,7 | 15,8 | 15,8 | 15,8 | 15,8 | 15,7 | 15,7 | | |
| **O2 dati validi %** | 100,0 | 100,0 | 100,0 | 100,0 | 100,0 | 100,0 | 100,0 | 100,0 | 100,0 | 100,0 | 100,0 | 100,0 | 100,0 | 100,0 | 100,0 | 100,0 | 100,0 | 100,0 | 100,0 | 100,0 | 100,0 | 100,0 | 100,0 | 100,0 | | | |
| **Temperatura Fumi valore in °C** | 515 | 514 | 516 | 515 | 514 | 514 | 513 | 514 | 518 | 519 | 516 | 518 | 518 | 518 | 518 | 517 | 516 | 514 | 514 | 514 | 513 | 513 | 512 | 512 | 515 | | |
| **Temperatura Fumi dati validi %** | 100,0 | 100,0 | 100,0 | 100,0 | 100,0 | 100,0 | 100,0 | 100,0 | 100,0 | 100,0 | 100,0 | 100,0 | 100,0 | 100,0 | 100,0 | 100,0 | 100,0 | 100,0 | 100,0 | 100,0 | 100,0 | 100,0 | 100,0 | 100,0 | | | |
| **Portata Umida Norm. valore in Nm³/h** | 51632 | 52100 | 51799 | 51520 | 51925 | 52038 | 52295 | 52023 | 50867 | 50551 | 50762 | 50372 | 50255 | 50285 | 50334 | 50686 | 50621 | 51665 | 51802 | 51662 | 51622 | 51705 | 51697 | 51777 | 51333 | | |
| **Portata Umida dati validi %** | 100,0 | 100,0 | 100,0 | 100,0 | 100,0 | 100,0 | 100,0 | 100,0 | 100,0 | 100,0 | 100,0 | 100,0 | 100,0 | 100,0 | 100,0 | 100,0 | 100,0 | 100,0 | 100,0 | 100,0 | 100,0 | 100,0 | 100,0 | 100,0 | | | |
| **Pressione valore in mBar** | 1008 | 1008 | 1007 | 1006 | 1006 | 1006 | 1006 | 1006 | 1005 | 1004 | 1004 | 1004 | 1003 | 1002 | 1002 | 1002 | 1003 | 1004 | 1004 | 1004 | 1004 | 1004 | 1003 | 1003 | 1005 | | |
| **Pressione dati validi %** | 100,0 | 100,0 | 100,0 | 100,0 | 100,0 | 100,0 | 100,0 | 100,0 | 100,0 | 100,0 | 100,0 | 100,0 | 100,0 | 100,0 | 100,0 | 100,0 | 100,0 | 100,0 | 100,0 | 100,0 | 100,0 | 100,0 | 100,0 | 100,0 | | | |

## Legenda

Ove non indicato altrimenti (come di seguito) i dati si intendono validi;F=Impianto non operativo; N=media non valida; D=dati insufficienti; T=calibrazione/manutenzione in corso; A=strumento fuori scansione; U=dato invalidato da utente; Z=dato non acquisito; LDL=valore limite autorizzato;

# RIEPILOGO GIORNALIERO

2017-03-11

**Dati prodotti dal sistema I.E.S. - E.B.C. Srl**

**STAMPA DEL:** 10-04-2017 12:31:09

**Nome Stazione:** CENTRALE GAS CROTONE – ALSTOM2 E111

I valori corretti (Corr.) sono riferiti a 0°C e 1013 mbar, fumi secchi e tenore di Ossigeno del 15%

| Descrizione | Ora | | | | | | | | | | | | | | | | | | | | | | | | | | |
|---|---|---|---|---|---|---|---|---|---|---|---|---|---|---|---|---|---|---|---|---|---|---|---|---|---|---|---|
| | 1 | 2 | 3 | 4 | 5 | 6 | 7 | 8 | 9 | 10 | 11 | 12 | 13 | 14 | 15 | 16 | 17 | 18 | 19 | 20 | 21 | 22 | 23 | 24 | Tot. Giorno | LDL orario | N. sup. LDL orario |
| CO Corr. valore in mg/Nm³ | 63,2 | 65,9 | 64,8 | 64,1 | 63,5 | 65,4 | 65,1 | 65,3 | 64,2 | 66,2 | 68,7 | 67,9 | 65,0 | 62,5 | 60,6 | 60,6 | 63,6 | 63,2 | 61,7 | 62,7 | 64,8 | 64,8 | 62,4 | 64,2 | 64,2 | 125,0 | 0 |
| CO dati validi % | 100,0 | 100,0 | 100,0 | 100,0 | 100,0 | 100,0 | 100,0 | 100,0 | 100,0 | 100,0 | 100,0 | 100,0 | 100,0 | 100,0 | 100,0 | 100,0 | 100,0 | 100,0 | 100,0 | 100,0 | 100,0 | 100,0 | 100,0 | 100,0 | | | |
| NOx Corr. valore in mg/Nm³ | 36,5 | 36,3 | 36,5 | 36,6 | 36,6 | 36,4 | 36,4 | 36,6 | 36,4 | 36,0 | 35,7 | 35,6 | 35,8 | 36,2 | 36,4 | 36,4 | 36,2 | 36,6 | 37,2 | 37,4 | 37,6 | 38,1 | 38,3 | 38,3 | 36,7 | 500,0 | 0 |
| NOx dati validi % | 100,0 | 100,0 | 100,0 | 100,0 | 100,0 | 100,0 | 100,0 | 100,0 | 100,0 | 100,0 | 100,0 | 100,0 | 100,0 | 100,0 | 100,0 | 100,0 | 100,0 | 100,0 | 100,0 | 100,0 | 100,0 | 100,0 | 100,0 | 100,0 | | | |
| O2 valore in % | 15,7 | 15,7 | 15,7 | 15,7 | 15,7 | 15,8 | 15,8 | 15,8 | 15,7 | 15,7 | 15,8 | 15,8 | 15,8 | 15,8 | 15,8 | 15,8 | 15,8 | 15,8 | 15,8 | 15,9 | 15,9 | 15,9 | 15,9 | 15,9 | 15,8 | | |
| O2 dati validi % | 100,0 | 100,0 | 100,0 | 100,0 | 100,0 | 100,0 | 100,0 | 100,0 | 100,0 | 100,0 | 100,0 | 100,0 | 100,0 | 100,0 | 100,0 | 100,0 | 100,0 | 100,0 | 100,0 | 100,0 | 100,0 | 100,0 | 100,0 | 100,0 | | | |
| Temperatura Fumi valore in °C | 511 | 511 | 510 | 510 | 510 | 510 | 511 | 511 | 512 | 512 | 513 | 513 | 513 | 514 | 513 | 513 | 513 | 513 | 514 | 514 | 512 | 512 | 513 | 513 | 512 | | |
| Temperatura Fumi dati validi % | 100,0 | 100,0 | 100,0 | 100,0 | 100,0 | 100,0 | 100,0 | 100,0 | 100,0 | 100,0 | 100,0 | 100,0 | 100,0 | 100,0 | 100,0 | 100,0 | 100,0 | 100,0 | 100,0 | 100,0 | 100,0 | 100,0 | 100,0 | 100,0 | | | |
| Portata Umida Norm. valore in Nm³/h | 51914 | 52186 | 52318 | 52037 | 52013 | 52029 | 51925 | 51811 | 51581 | 51445 | 51300 | 51148 | 51037 | 51103 | 51221 | 51376 | 51530 | 51525 | 51604 | 51778 | 52157 | 52189 | 52124 | 51987 | 51722 | | |
| Portata Umida dati validi % | 100,0 | 100,0 | 100,0 | 100,0 | 100,0 | 100,0 | 100,0 | 100,0 | 100,0 | 100,0 | 100,0 | 100,0 | 100,0 | 100,0 | 100,0 | 100,0 | 100,0 | 100,0 | 100,0 | 100,0 | 100,0 | 100,0 | 100,0 | 100,0 | | | |
| Pressione valore in mBar | 1003 | 1003 | 1003 | 1003 | 1003 | 1003 | 1004 | 1004 | 1004 | 1004 | 1005 | 1005 | 1005 | 1005 | 1005 | 1006 | 1006 | 1007 | 1008 | 1009 | 1009 | 1010 | 1010 | 1010 | 1006 | | |
| Pressione dati validi % | 100,0 | 100,0 | 100,0 | 100,0 | 100,0 | 100,0 | 100,0 | 100,0 | 100,0 | 100,0 | 100,0 | 100,0 | 100,0 | 100,0 | 100,0 | 100,0 | 100,0 | 100,0 | 100,0 | 100,0 | 100,0 | 100,0 | 100,0 | 100,0 | | | |

## Legenda

Ove non indicato altrimenti (come di seguito) i dati si intendono validi;F=Impianto non operativo; N=media non valida; D=dati insufficienti; T=calibrazione/manutenzione in corso; A=strumento fuori scansione; U=dato invalidato da utente; Z=dato non acquisito; LDL=valore limite autorizzato;

# RIEPILOGO GIORNALIERO

2017-03-12

**Dati prodotti dal sistema I.E.S. - E.B.C. Srl**

**STAMPA DEL:** 10-04-2017 12:31:09

**Nome Stazione:** CENTRALE GAS CROTONE – ALSTOM2 E111

I valori corretti (Corr.) sono riferiti a 0°C e 1013 mbar, fumi secchi e tenore di Ossigeno del 15%

| Descrizione | Ora | | | | | | | | | | | | | | | | | | | | | | | | | | |
|---|---|---|---|---|---|---|---|---|---|---|---|---|---|---|---|---|---|---|---|---|---|---|---|---|---|---|---|
| | 1 | 2 | 3 | 4 | 5 | 6 | 7 | 8 | 9 | 10 | 11 | 12 | 13 | 14 | 15 | 16 | 17 | 18 | 19 | 20 | 21 | 22 | 23 | 24 | Tot. Giorno | LDL orario | N. sup. LDL orario |
| CO Corr. valore in mg/Nm³ | 63,1 | 64,4 | 64,9 | 64,8 | 64,3 | 63,1 | 66,0 | 65,5 | 65,1 | 63,7 | 63,9 | 64,4 | 67,0 | 66,5 | 61,5 | 60,6 | 64,7 | 64,7 | 64,2 | 66,3 | 68,4 | 68,9 | 70,9 | 71,1 | 65,3 | 125,0 | 0 |
| CO dati validi % | 100,0 | 100,0 | 100,0 | 100,0 | 100,0 | 100,0 | 100,0 | 100,0 | 100,0 | 100,0 | 100,0 | 100,0 | 100,0 | 100,0 | 100,0 | 100,0 | 100,0 | 100,0 | 100,0 | 100,0 | 100,0 | 100,0 | 100,0 | 100,0 | | | |
| NOx Corr. valore in mg/Nm³ | 38,2 | 38,0 | 37,9 | 37,8 | 38,1 | 38,4 | 38,3 | 38,2 | 38,0 | 37,8 | 37,2 | 36,6 | 35,9 | 35,8 | 35,8 | 35,8 | 35,6 | 36,0 | 36,8 | 37,3 | 37,7 | 38,4 | 38,3 | 38,7 | 37,4 | 500,0 | 0 |
| NOx dati validi % | 100,0 | 100,0 | 100,0 | 100,0 | 100,0 | 100,0 | 100,0 | 100,0 | 100,0 | 100,0 | 100,0 | 100,0 | 100,0 | 100,0 | 100,0 | 100,0 | 100,0 | 100,0 | 100,0 | 100,0 | 100,0 | 100,0 | 100,0 | 100,0 | | | |
| O2 valore in % | 15,9 | 15,9 | 15,9 | 15,9 | 15,9 | 15,9 | 15,9 | 15,9 | 15,9 | 15,8 | 15,8 | 15,8 | 15,8 | 15,8 | 15,8 | 15,8 | 15,8 | 15,8 | 15,8 | 15,9 | 15,9 | 15,9 | 15,9 | 15,9 | 15,8 | | |
| O2 dati validi % | 100,0 | 100,0 | 100,0 | 100,0 | 100,0 | 100,0 | 100,0 | 100,0 | 100,0 | 100,0 | 100,0 | 100,0 | 100,0 | 100,0 | 100,0 | 100,0 | 100,0 | 100,0 | 100,0 | 100,0 | 100,0 | 100,0 | 100,0 | 100,0 | | | |
| Temperatura Fumi valore in °C | 513 | 514 | 514 | 514 | 514 | 515 | 515 | 515 | 516 | 516 | 516 | 517 | 518 | 518 | 519 | 518 | 519 | 518 | 517 | 516 | 515 | 513 | 513 | 513 | 516 | | |
| Temperatura Fumi dati validi % | 100,0 | 100,0 | 100,0 | 100,0 | 100,0 | 100,0 | 100,0 | 100,0 | 100,0 | 100,0 | 100,0 | 100,0 | 100,0 | 100,0 | 100,0 | 100,0 | 100,0 | 100,0 | 100,0 | 100,0 | 100,0 | 100,0 | 100,0 | 100,0 | | | |
| Portata Umida Norm. valore in Nm³/h | 51976 | 51794 | 51678 | 51630 | 51810 | 51826 | 51820 | 51689 | 51438 | 51170 | 51148 | 50795 | 50772 | 50682 | 50845 | 51031 | 51004 | 51342 | 51865 | 52238 | 52383 | 52697 | 52431 | 52668 | 51614 | | |
| Portata Umida dati validi % | 100,0 | 100,0 | 100,0 | 100,0 | 100,0 | 100,0 | 100,0 | 100,0 | 100,0 | 100,0 | 100,0 | 100,0 | 100,0 | 100,0 | 100,0 | 100,0 | 100,0 | 100,0 | 100,0 | 100,0 | 100,0 | 100,0 | 100,0 | 100,0 | | | |
| Pressione valore in mBar | 1010 | 1010 | 1010 | 1010 | 1010 | 1010 | 1010 | 1011 | 1010 | 1010 | 1010 | 1010 | 1010 | 1010 | 1009 | 1009 | 1009 | 1010 | 1011 | 1011 | 1011 | 1012 | 1012 | 1012 | 1010 | | |
| Pressione dati validi % | 100,0 | 100,0 | 100,0 | 100,0 | 100,0 | 100,0 | 100,0 | 100,0 | 100,0 | 100,0 | 100,0 | 100,0 | 100,0 | 100,0 | 100,0 | 100,0 | 100,0 | 100,0 | 100,0 | 100,0 | 100,0 | 100,0 | 100,0 | 100,0 | | | |

## Legenda

Ove non indicato altrimenti (come di seguito) i dati si intendono validi;F=Impianto non operativo; N=media non valida; D=dati insufficienti; T=calibrazione/manutenzione in corso; A=strumento fuori scansione; U=dato invalidato da utente; Z=dato non acquisito; LDL=valore limite autorizzato;

# RIEPILOGO GIORNALIERO

2017-03-13

**Dati prodotti dal sistema I.E.S. - E.B.C. Srl**

**STAMPA DEL:** 10-04-2017 12:31:10

**Nome Stazione:** CENTRALE GAS CROTONE – ALSTOM2 E111

I valori corretti (Corr.) sono riferiti a 0°C e 1013 mbar, fumi secchi e tenore di Ossigeno del 15%

| Descrizione | Ora | | | | | | | | | | | | | | | | | | | | | | | | | | |
|---|---|---|---|---|---|---|---|---|---|---|---|---|---|---|---|---|---|---|---|---|---|---|---|---|---|---|---|
| | 1 | 2 | 3 | 4 | 5 | 6 | 7 | 8 | 9 | 10 | 11 | 12 | 13 | 14 | 15 | 16 | 17 | 18 | 19 | 20 | 21 | 22 | 23 | 24 | Tot. Giorno | LDL orario | N. sup. LDL orario |
| CO Corr. valore in mg/Nm³ | 72,4 | 72,1 | 70,9 | 71,8 | 72,0 | 71,4 | 72,3 | 74,0 | 73,3 | 67,0 | 67,8 | 67,1 | 67,2 | 64,6 | 65,1 | 65,8 | 66,0 | 67,4 | 68,2 | 68,8 | 69,6 | 73,4 | 71,1 | 71,9 | 69,6 | 125,0 | 0 |
| CO dati validi % | 100,0 | 100,0 | 100,0 | 100,0 | 100,0 | 100,0 | 100,0 | 100,0 | 100,0 | 100,0 | 100,0 | 100,0 | 100,0 | 100,0 | 100,0 | 100,0 | 100,0 | 100,0 | 100,0 | 100,0 | 100,0 | 100,0 | 100,0 | 100,0 | | | |
| NOx Corr. valore in mg/Nm³ | 38,7 | 38,6 | 38,5 | 38,7 | 38,7 | 38,9 | 39,1 | 38,4 | 37,8 | 38,1 | 37,6 | 37,4 | 37,4 | 37,8 | 37,8 | 37,7 | 37,9 | 38,1 | 38,6 | 39,0 | 39,2 | 38,8 | 39,3 | 39,3 | 38,4 | 500,0 | 0 |
| NOx dati validi % | 100,0 | 100,0 | 100,0 | 100,0 | 100,0 | 100,0 | 100,0 | 100,0 | 100,0 | 100,0 | 100,0 | 100,0 | 100,0 | 100,0 | 100,0 | 100,0 | 100,0 | 100,0 | 100,0 | 100,0 | 100,0 | 100,0 | 100,0 | 100,0 | | | |
| O2 valore in % | 15,9 | 15,9 | 15,9 | 15,9 | 15,9 | 16,0 | 16,0 | 16,0 | 15,9 | 15,9 | 15,9 | 15,9 | 15,9 | 15,9 | 15,9 | 16,0 | 16,0 | 16,0 | 16,0 | 16,0 | 16,0 | 16,1 | 16,1 | 16,1 | 16,0 | | |
| O2 dati validi % | 100,0 | 100,0 | 100,0 | 100,0 | 100,0 | 100,0 | 100,0 | 100,0 | 100,0 | 100,0 | 100,0 | 100,0 | 100,0 | 100,0 | 100,0 | 100,0 | 100,0 | 100,0 | 100,0 | 100,0 | 100,0 | 100,0 | 100,0 | 100,0 | | | |
| Temperatura Fumi valore in °C | 513 | 513 | 514 | 514 | 514 | 514 | 514 | 515 | 517 | 517 | 518 | 518 | 517 | 517 | 517 | 517 | 518 | 518 | 518 | 517 | 517 | 516 | 516 | 515 | 516 | | |
| Temperatura Fumi dati validi % | 100,0 | 100,0 | 100,0 | 100,0 | 100,0 | 100,0 | 100,0 | 100,0 | 100,0 | 100,0 | 100,0 | 100,0 | 100,0 | 100,0 | 100,0 | 100,0 | 100,0 | 100,0 | 100,0 | 100,0 | 100,0 | 100,0 | 100,0 | 100,0 | | | |
| Portata Umida Norm. valore in Nm³/h | 52482 | 52492 | 52366 | 52522 | 52588 | 52544 | 52493 | 52028 | 51455 | 51209 | 51004 | 50982 | 51159 | 51364 | 51358 | 51535 | 51495 | 51555 | 51945 | 52067 | 52135 | 52264 | 52453 | 52521 | 51917 | | |
| Portata Umida dati validi % | 100,0 | 100,0 | 100,0 | 100,0 | 100,0 | 100,0 | 100,0 | 100,0 | 100,0 | 100,0 | 100,0 | 100,0 | 100,0 | 100,0 | 100,0 | 100,0 | 100,0 | 100,0 | 100,0 | 100,0 | 100,0 | 100,0 | 100,0 | 100,0 | | | |
| Pressione valore in mBar | 1013 | 1013 | 1013 | 1013 | 1014 | 1014 | 1015 | 1015 | 1015 | 1016 | 1016 | 1016 | 1016 | 1016 | 1016 | 1017 | 1017 | 1018 | 1018 | 1019 | 1020 | 1020 | 1021 | 1021 | 1016 | | |
| Pressione dati validi % | 100,0 | 100,0 | 100,0 | 100,0 | 100,0 | 100,0 | 100,0 | 100,0 | 100,0 | 100,0 | 100,0 | 100,0 | 100,0 | 100,0 | 100,0 | 100,0 | 100,0 | 100,0 | 100,0 | 100,0 | 100,0 | 100,0 | 100,0 | 100,0 | | | |

## Legenda

Ove non indicato altrimenti (come di seguito) i dati si intendono validi;F=Impianto non operativo; N=media non valida; D=dati insufficienti; T=calibrazione/manutenzione in corso; A=strumento fuori scansione; U=dato invalidato da utente; Z=dato non acquisito; LDL=valore limite autorizzato;

# RIEPILOGO GIORNALIERO

2017-03-14

**Dati prodotti dal sistema I.E.S. - E.B.C. Srl**

**STAMPA DEL:** 10-04-2017 12:31:10

**Nome Stazione:** CENTRALE GAS CROTONE – ALSTOM2 E111

I valori corretti (Corr.) sono riferiti a 0°C e 1013 mbar, fumi secchi e tenore di Ossigeno del 15%

| Descrizione | Ora | | | | | | | | | | | | | | | | | | | | | | | | | | |
|---|---|---|---|---|---|---|---|---|---|---|---|---|---|---|---|---|---|---|---|---|---|---|---|---|---|---|---|
| | 1 | 2 | 3 | 4 | 5 | 6 | 7 | 8 | 9 | 10 | 11 | 12 | 13 | 14 | 15 | 16 | 17 | 18 | 19 | 20 | 21 | 22 | 23 | 24 | Tot. Giorno | LDL orario | N. sup. LDL orario |
| CO Corr. valore in mg/Nm³ | 70,8 | 73,3 | 71,4 | 71,7 | 71,4 | 72,5 | 69,8 | 73,5 | 72,0 | 73,4 | 77,3 | 77,6 | 82,9 | 80,4 | 67,0 | 62,8 | 61,7 | 62,7 | 61,8 | 62,1 | 63,0 | 64,7 | 66,3 | 65,8 | 69,8 | 125,0 | 0 |
| CO dati validi % | 100,0 | 100,0 | 100,0 | 100,0 | 100,0 | 100,0 | 100,0 | 100,0 | 98,3 | 86,7 | 100,0 | 98,3 | 76,7 | 78,3 | 100,0 | 100,0 | 100,0 | 100,0 | 100,0 | 100,0 | 100,0 | 100,0 | 100,0 | 100,0 | | | |
| NOx Corr. valore in mg/Nm³ | 39,5 | 39,6 | 40,0 | 40,1 | 40,0 | 39,7 | 40,1 | 39,4 | 38,9 | 38,2 | 37,7 | 37,3 | 34,9 | 36,3 | 38,1 | 38,2 | 37,6 | 37,8 | 38,4 | 39,1 | 39,6 | 39,7 | 40,1 | 40,3 | 38,8 | 500,0 | 0 |
| NOx dati validi % | 100,0 | 100,0 | 100,0 | 100,0 | 100,0 | 100,0 | 100,0 | 100,0 | 98,3 | 86,7 | 100,0 | 98,3 | 76,7 | 78,3 | 100,0 | 100,0 | 100,0 | 100,0 | 100,0 | 100,0 | 100,0 | 100,0 | 100,0 | 100,0 | | | |
| O2 valore in % | 16,1 | 16,1 | 16,1 | 16,1 | 16,1 | 16,1 | 16,1 | 16,1 | 16,0 | 16,0 | 16,0 | 16,0 | 16,0 | 15,9 | 15,9 | 15,9 | 15,9 | 15,9 | 16,0 | 16,0 | 16,0 | 16,0 | 16,0 | 16,0 | 16,0 | | |
| O2 dati validi % | 100,0 | 100,0 | 100,0 | 100,0 | 100,0 | 100,0 | 100,0 | 100,0 | 98,3 | 86,7 | 100,0 | 98,3 | 76,7 | 78,3 | 100,0 | 100,0 | 100,0 | 100,0 | 100,0 | 100,0 | 100,0 | 100,0 | 100,0 | 100,0 | | | |
| Temperatura Fumi valore in °C | 515 | 514 | 514 | 514 | 515 | 514 | 515 | 516 | 516 | 516 | 516 | 517 | 516 | 516 | 517 | 517 | 518 | 517 | 516 | 517 | 516 | 516 | 515 | 514 | 516 | | |
| Temperatura Fumi dati validi % | 100,0 | 100,0 | 100,0 | 100,0 | 100,0 | 100,0 | 100,0 | 100,0 | 100,0 | 100,0 | 100,0 | 100,0 | 100,0 | 100,0 | 100,0 | 100,0 | 100,0 | 100,0 | 100,0 | 100,0 | 100,0 | 100,0 | 100,0 | 100,0 | | | |
| Portata Umida Norm. valore in Nm³/h | 52684 | 52759 | 52844 | 52854 | 52822 | 52735 | 52635 | 52344 | 51906 | 51658 | 51608 | 51546 | 51573 | 51621 | 51648 | 51728 | 51889 | 52175 | 52521 | 52835 | 53005 | 53075 | 53395 | 53632 | 52396 | | |
| Portata Umida dati validi % | 100,0 | 100,0 | 100,0 | 100,0 | 100,0 | 100,0 | 100,0 | 100,0 | 100,0 | 100,0 | 100,0 | 100,0 | 100,0 | 100,0 | 100,0 | 100,0 | 100,0 | 100,0 | 100,0 | 100,0 | 100,0 | 100,0 | 100,0 | 100,0 | | | |
| Pressione valore in mBar | 1021 | 1021 | 1021 | 1021 | 1021 | 1021 | 1021 | 1022 | 1022 | 1021 | 1021 | 1021 | 1021 | 1020 | 1020 | 1020 | 1020 | 1020 | 1021 | 1021 | 1022 | 1022 | 1022 | 1022 | 1021 | | |
| Pressione dati validi % | 100,0 | 100,0 | 100,0 | 100,0 | 100,0 | 100,0 | 100,0 | 100,0 | 100,0 | 100,0 | 100,0 | 100,0 | 100,0 | 100,0 | 100,0 | 100,0 | 100,0 | 100,0 | 100,0 | 100,0 | 100,0 | 100,0 | 100,0 | 100,0 | | | |

## Legenda

Ove non indicato altrimenti (come di seguito) i dati si intendono validi;F=Impianto non operativo; N=media non valida; D=dati insufficienti; T=calibrazione/manutenzione in corso; A=strumento fuori scansione; U=dato invalidato da utente; Z=dato non acquisito; LDL=valore limite autorizzato;

# RIEPILOGO GIORNALIERO

2017-03-15

**Dati prodotti dal sistema I.E.S. - E.B.C. Srl**

**STAMPA DEL:** 10-04-2017 12:31:11

**Nome Stazione:** CENTRALE GAS CROTONE – ALSTOM2 E111

I valori corretti (Corr.) sono riferiti a 0°C e 1013 mbar, fumi secchi e tenore di Ossigeno del 15%

| Descrizione | Ora | | | | | | | | | | | | | | | | | | | | | | | | | | |
|---|---|---|---|---|---|---|---|---|---|---|---|---|---|---|---|---|---|---|---|---|---|---|---|---|---|---|---|
| | 1 | 2 | 3 | 4 | 5 | 6 | 7 | 8 | 9 | 10 | 11 | 12 | 13 | 14 | 15 | 16 | 17 | 18 | 19 | 20 | 21 | 22 | 23 | 24 | Tot. Giorno | LDL orario | N. sup. LDL orario |
| **CO Corr. valore in mg/Nm³** | 68,7 | 68,6 | 66,1 | 65,6 | 67,1 | 66,8 | 68,6 | 70,3 | 67,6 | 64,9 | 64,4 | 61,8 | 64,2 | 59,2 | 54,2 | 54,0 | 55,8 | 56,5 | 60,0 | 60,8 | 62,1 | 62,5 | 62,5 | 62,4 | 63,1 | 125,0 | 0 |
| **CO dati validi %** | 100,0 | 100,0 | 100,0 | 100,0 | 100,0 | 100,0 | 100,0 | 100,0 | 100,0 | 100,0 | 100,0 | 100,0 | 100,0 | 100,0 | 100,0 | 100,0 | 100,0 | 100,0 | 100,0 | 100,0 | 100,0 | 100,0 | 100,0 | 100,0 | | | |
| **NOx Corr. valore in mg/Nm³** | 40,0 | 39,9 | 40,8 | 41,1 | 41,5 | 42,0 | 42,7 | 42,1 | 41,2 | 39,6 | 38,8 | 38,2 | 37,2 | 37,7 | 38,1 | 38,2 | 38,2 | 38,8 | 39,1 | 39,5 | 39,7 | 40,1 | 40,1 | 40,3 | 39,8 | 500,0 | 0 |
| **NOx dati validi %** | 100,0 | 100,0 | 100,0 | 100,0 | 100,0 | 100,0 | 100,0 | 100,0 | 100,0 | 100,0 | 100,0 | 100,0 | 100,0 | 100,0 | 100,0 | 100,0 | 100,0 | 100,0 | 100,0 | 100,0 | 100,0 | 100,0 | 100,0 | 100,0 | | | |
| **O2 valore in %** | 16,0 | 16,0 | 16,0 | 16,0 | 16,0 | 16,0 | 16,1 | 16,1 | 16,1 | 16,0 | 16,0 | 16,0 | 15,9 | 15,9 | 15,9 | 15,9 | 15,9 | 15,9 | 16,0 | 16,0 | 16,0 | 16,0 | 16,0 | 16,0 | 16,0 | | |
| **O2 dati validi %** | 100,0 | 100,0 | 100,0 | 100,0 | 100,0 | 100,0 | 100,0 | 100,0 | 100,0 | 100,0 | 100,0 | 100,0 | 100,0 | 100,0 | 100,0 | 100,0 | 100,0 | 100,0 | 100,0 | 100,0 | 100,0 | 100,0 | 100,0 | 100,0 | | | |
| **Temperatura Fumi valore in °C** | 513 | 514 | 512 | 511 | 511 | 510 | 513 | 514 | 516 | 518 | 519 | 519 | 520 | 520 | 521 | 520 | 520 | 519 | 518 | 517 | 517 | 517 | 516 | 516 | 516 | | |
| **Temperatura Fumi dati validi %** | 100,0 | 100,0 | 100,0 | 100,0 | 100,0 | 100,0 | 100,0 | 100,0 | 100,0 | 100,0 | 100,0 | 100,0 | 100,0 | 100,0 | 100,0 | 100,0 | 100,0 | 100,0 | 100,0 | 100,0 | 100,0 | 100,0 | 100,0 | 100,0 | | | |
| **Portata Umida Norm. valore in Nm³/h** | 53670 | 53704 | 53964 | 54137 | 54397 | 54384 | 53118 | 52854 | 52406 | 51562 | 51382 | 51316 | 50913 | 51026 | 51039 | 51119 | 51143 | 51543 | 52104 | 52321 | 52366 | 52441 | 52517 | 52580 | 52417 | | |
| **Portata Umida dati validi %** | 100,0 | 100,0 | 100,0 | 100,0 | 100,0 | 100,0 | 100,0 | 100,0 | 100,0 | 100,0 | 100,0 | 100,0 | 100,0 | 100,0 | 100,0 | 100,0 | 100,0 | 100,0 | 100,0 | 100,0 | 100,0 | 100,0 | 100,0 | 100,0 | | | |
| **Pressione valore in mBar** | 1022 | 1022 | 1021 | 1021 | 1020 | 1020 | 1021 | 1021 | 1021 | 1020 | 1020 | 1020 | 1019 | 1019 | 1018 | 1018 | 1018 | 1018 | 1019 | 1019 | 1020 | 1020 | 1020 | 1020 | 1020 | | |
| **Pressione dati validi %** | 100,0 | 100,0 | 100,0 | 100,0 | 100,0 | 100,0 | 100,0 | 100,0 | 100,0 | 100,0 | 100,0 | 100,0 | 100,0 | 100,0 | 100,0 | 100,0 | 100,0 | 100,0 | 100,0 | 100,0 | 100,0 | 100,0 | 100,0 | 100,0 | | | |

## Legenda

Ove non indicato altrimenti (come di seguito) i dati si intendono validi;F=Impianto non operativo; N=media non valida; D=dati insufficienti; T=calibrazione/manutenzione in corso; A=strumento fuori scansione; U=dato invalidato da utente; Z=dato non acquisito; LDL=valore limite autorizzato;

# RIEPILOGO GIORNALIERO

2017-03-16

**Dati prodotti dal sistema I.E.S. - E.B.C. Srl**

**STAMPA DEL:** 10-04-2017 12:31:11

**Nome Stazione:** CENTRALE GAS CROTONE – ALSTOM2 E111

I valori corretti (Corr.) sono riferiti a 0°C e 1013 mbar, fumi secchi e tenore di Ossigeno del 15%

| Descrizione | Ora | | | | | | | | | | | | | | | | | | | | | | | | | | |
|---|---|---|---|---|---|---|---|---|---|---|---|---|---|---|---|---|---|---|---|---|---|---|---|---|---|---|---|
| | 1 | 2 | 3 | 4 | 5 | 6 | 7 | 8 | 9 | 10 | 11 | 12 | 13 | 14 | 15 | 16 | 17 | 18 | 19 | 20 | 21 | 22 | 23 | 24 | Tot. Giorno | LDL orario | N. sup. LDL orario |
| CO Corr. valore in mg/Nm³ | 63,0 | 64,1 | 64,0 | 62,7 | 61,9 | 61,1 | 61,5 | 63,9 | 61,2 | 60,0 | 60,8 | 61,0 | 60,9 | 58,7 | 51,5 | 52,4 | 52,7 | 53,7 | 55,9 | 57,9 | 59,8 | 60,0 | 60,7 | 62,4 | 59,7 | 125,0 | 0 |
| CO dati validi % | 100,0 | 100,0 | 100,0 | 100,0 | 100,0 | 100,0 | 100,0 | 100,0 | 100,0 | 100,0 | 100,0 | 100,0 | 100,0 | 100,0 | 100,0 | 100,0 | 100,0 | 100,0 | 100,0 | 100,0 | 100,0 | 100,0 | 100,0 | 100,0 | | | |
| NOx Corr. valore in mg/Nm³ | 40,6 | 40,5 | 40,6 | 40,8 | 41,0 | 41,4 | 41,6 | 40,7 | 39,9 | 38,9 | 37,8 | 37,7 | 37,6 | 37,3 | 37,7 | 37,8 | 38,2 | 38,5 | 38,6 | 38,8 | 39,1 | 39,5 | 39,5 | 39,2 | 39,3 | 500,0 | 0 |
| NOx dati validi % | 100,0 | 100,0 | 100,0 | 100,0 | 100,0 | 100,0 | 100,0 | 100,0 | 100,0 | 100,0 | 100,0 | 100,0 | 100,0 | 100,0 | 100,0 | 100,0 | 100,0 | 100,0 | 100,0 | 100,0 | 100,0 | 100,0 | 100,0 | 100,0 | | | |
| O2 valore in % | 16,0 | 16,0 | 16,0 | 16,0 | 16,0 | 16,0 | 16,0 | 16,0 | 15,9 | 15,9 | 15,9 | 15,9 | 15,9 | 15,9 | 15,8 | 15,8 | 15,8 | 15,9 | 15,9 | 15,9 | 16,0 | 16,0 | 16,0 | 16,0 | 15,9 | | |
| O2 dati validi % | 100,0 | 100,0 | 100,0 | 100,0 | 100,0 | 100,0 | 100,0 | 100,0 | 100,0 | 100,0 | 100,0 | 100,0 | 100,0 | 100,0 | 100,0 | 100,0 | 100,0 | 100,0 | 100,0 | 100,0 | 100,0 | 100,0 | 100,0 | 100,0 | | | |
| Temperatura Fumi valore in °C | 516 | 515 | 515 | 515 | 516 | 515 | 515 | 517 | 518 | 518 | 518 | 518 | 518 | 519 | 520 | 519 | 519 | 519 | 518 | 518 | 518 | 517 | 517 | 517 | 517 | | |
| Temperatura Fumi dati validi % | 100,0 | 100,0 | 100,0 | 100,0 | 100,0 | 100,0 | 100,0 | 100,0 | 100,0 | 100,0 | 100,0 | 100,0 | 100,0 | 100,0 | 100,0 | 100,0 | 100,0 | 100,0 | 100,0 | 100,0 | 100,0 | 100,0 | 100,0 | 100,0 | | | |
| Portata Umida Norm. valore in Nm³/h | 52633 | 52722 | 52769 | 52809 | 52806 | 52816 | 52487 | 52239 | 51610 | 51426 | 51255 | 51172 | 51047 | 50975 | 50909 | 50935 | 51024 | 51237 | 51465 | 51594 | 51906 | 52133 | 52099 | 52171 | 51843 | | |
| Portata Umida dati validi % | 100,0 | 100,0 | 100,0 | 100,0 | 100,0 | 100,0 | 100,0 | 100,0 | 100,0 | 100,0 | 100,0 | 100,0 | 100,0 | 100,0 | 100,0 | 100,0 | 100,0 | 100,0 | 100,0 | 100,0 | 100,0 | 100,0 | 100,0 | 100,0 | | | |
| Pressione valore in mBar | 1020 | 1020 | 1019 | 1019 | 1019 | 1019 | 1018 | 1018 | 1018 | 1017 | 1017 | 1016 | 1016 | 1016 | 1015 | 1015 | 1015 | 1015 | 1015 | 1016 | 1016 | 1017 | 1017 | 1017 | 1017 | | |
| Pressione dati validi % | 100,0 | 100,0 | 100,0 | 100,0 | 100,0 | 100,0 | 100,0 | 100,0 | 100,0 | 100,0 | 100,0 | 100,0 | 100,0 | 100,0 | 100,0 | 100,0 | 100,0 | 100,0 | 100,0 | 100,0 | 100,0 | 100,0 | 100,0 | 100,0 | | | |

## Legenda

Ove non indicato altrimenti (come di seguito) i dati si intendono validi;F=Impianto non operativo; N=media non valida; D=dati insufficienti; T=calibrazione/manutenzione in corso; A=strumento fuori scansione; U=dato invalidato da utente; Z=dato non acquisito; LDL=valore limite autorizzato;

# RIEPILOGO GIORNALIERO

2017-03-17

**Dati prodotti dal sistema I.E.S. - E.B.C. Srl**

**STAMPA DEL:** 10-04-2017 12:31:11

**Nome Stazione:** CENTRALE GAS CROTONE – ALSTOM2 E111

I valori corretti (Corr.) sono riferiti a 0°C e 1013 mbar, fumi secchi e tenore di Ossigeno del 15%

| Descrizione | Ora | | | | | | | | | | | | | | | | | | | | | | | | | | |
|---|---|---|---|---|---|---|---|---|---|---|---|---|---|---|---|---|---|---|---|---|---|---|---|---|---|---|---|
| | 1 | 2 | 3 | 4 | 5 | 6 | 7 | 8 | 9 | 10 | 11 | 12 | 13 | 14 | 15 | 16 | 17 | 18 | 19 | 20 | 21 | 22 | 23 | 24 | Tot. Giorno | LDL orario | N. sup. LDL orario |
| CO Corr. valore in mg/Nm³ | 61,5 | 60,4 | 59,3 | 60,9 | 63,3 | 63,0 | 64,2 | 61,6 | 61,1 | 60,0 | 62,9 | 63,5 | 64,6 | 59,3 | 56,2 | 57,5 | 57,2 | 58,9 | 59,7 | 61,3 | 63,9 | 66,3 | 67,9 | 68,0 | 61,8 | 125,0 | 0 |
| CO dati validi % | 100,0 | 100,0 | 100,0 | 100,0 | 100,0 | 100,0 | 100,0 | 100,0 | 100,0 | 100,0 | 100,0 | 100,0 | 100,0 | 100,0 | 100,0 | 100,0 | 100,0 | 100,0 | 100,0 | 100,0 | 100,0 | 100,0 | 100,0 | 100,0 | | | |
| NOx Corr. valore in mg/Nm³ | 39,8 | 40,4 | 40,8 | 41,6 | 42,1 | 42,5 | 42,3 | 41,3 | 40,2 | 39,3 | 37,6 | 37,0 | 36,7 | 37,3 | 36,6 | 36,7 | 37,2 | 37,8 | 38,7 | 39,3 | 39,2 | 39,2 | 39,1 | 39,3 | 39,2 | 500,0 | 0 |
| NOx dati validi % | 100,0 | 100,0 | 100,0 | 100,0 | 100,0 | 100,0 | 100,0 | 100,0 | 100,0 | 100,0 | 100,0 | 100,0 | 100,0 | 100,0 | 100,0 | 100,0 | 100,0 | 100,0 | 100,0 | 100,0 | 100,0 | 100,0 | 100,0 | 100,0 | | | |
| O2 valore in % | 16,0 | 16,0 | 16,0 | 16,0 | 16,0 | 16,0 | 16,0 | 16,0 | 15,9 | 15,9 | 15,8 | 15,8 | 15,8 | 15,8 | 15,7 | 15,7 | 15,8 | 15,9 | 15,9 | 15,9 | 15,9 | 15,9 | 15,9 | 15,9 | 15,9 | | |
| O2 dati validi % | 100,0 | 100,0 | 100,0 | 100,0 | 100,0 | 100,0 | 100,0 | 100,0 | 100,0 | 100,0 | 100,0 | 100,0 | 100,0 | 100,0 | 100,0 | 100,0 | 100,0 | 100,0 | 100,0 | 100,0 | 100,0 | 100,0 | 100,0 | 100,0 | | | |
| Temperatura Fumi valore in °C | 517 | 517 | 517 | 515 | 513 | 513 | 512 | 515 | 518 | 521 | 521 | 520 | 520 | 520 | 521 | 521 | 521 | 522 | 520 | 518 | 517 | 516 | 515 | 514 | 518 | | |
| Temperatura Fumi dati validi % | 100,0 | 100,0 | 100,0 | 100,0 | 100,0 | 100,0 | 100,0 | 100,0 | 100,0 | 100,0 | 100,0 | 100,0 | 100,0 | 100,0 | 100,0 | 100,0 | 100,0 | 100,0 | 100,0 | 100,0 | 100,0 | 100,0 | 100,0 | 100,0 | | | |
| Portata Umida Norm. valore in Nm³/h | 52458 | 51549 | 51745 | 50568 | 51126 | 51812 | 52703 | 53912 | 53207 | 50350 | 49811 | 50154 | 49964 | 50321 | 50550 | 50760 | 51244 | 51156 | 51612 | 51947 | 52344 | 52374 | 52509 | 52775 | 51540 | | |
| Portata Umida dati validi % | 100,0 | 100,0 | 100,0 | 100,0 | 100,0 | 100,0 | 100,0 | 100,0 | 100,0 | 100,0 | 100,0 | 100,0 | 100,0 | 100,0 | 100,0 | 100,0 | 100,0 | 100,0 | 100,0 | 100,0 | 100,0 | 100,0 | 100,0 | 100,0 | | | |
| Pressione valore in mBar | 1017 | 1017 | 1016 | 1016 | 1016 | 1016 | 1016 | 1016 | 1015 | 1015 | 1015 | 1014 | 1014 | 1014 | 1013 | 1014 | 1014 | 1014 | 1014 | 1014 | 1015 | 1015 | 1015 | 1015 | 1015 | | |
| Pressione dati validi % | 100,0 | 100,0 | 100,0 | 100,0 | 100,0 | 100,0 | 100,0 | 100,0 | 100,0 | 100,0 | 100,0 | 100,0 | 100,0 | 100,0 | 100,0 | 100,0 | 100,0 | 100,0 | 100,0 | 100,0 | 100,0 | 100,0 | 100,0 | 100,0 | | | |

## Legenda

Ove non indicato altrimenti (come di seguito) i dati si intendono validi;F=Impianto non operativo; N=media non valida; D=dati insufficienti; T=calibrazione/manutenzione in corso; A=strumento fuori scansione; U=dato invalidato da utente; Z=dato non acquisito; LDL=valore limite autorizzato;

# RIEPILOGO GIORNALIERO

2017-03-18

**Dati prodotti dal sistema I.E.S. - E.B.C. Srl**

**STAMPA DEL:** 10-04-2017 12:31:12

**Nome Stazione:** CENTRALE GAS CROTONE – ALSTOM2 E111

I valori corretti (Corr.) sono riferiti a 0°C e 1013 mbar, fumi secchi e tenore di Ossigeno del 15%

| Descrizione | Ora | | | | | | | | | | | | | | | | | | | | | | | | | | |
|---|---|---|---|---|---|---|---|---|---|---|---|---|---|---|---|---|---|---|---|---|---|---|---|---|---|---|---|
| | 1 | 2 | 3 | 4 | 5 | 6 | 7 | 8 | 9 | 10 | 11 | 12 | 13 | 14 | 15 | 16 | 17 | 18 | 19 | 20 | 21 | 22 | 23 | 24 | Tot. Giorno | LDL orario | N. sup. LDL orario |
| CO Corr. valore in mg/Nm³ | 68,8 | 69,5 | 68,6 | 68,4 | 68,8 | 68,7 | 68,2 | 69,8 | 69,3 | 66,3 | 72,4 | 70,9 | 74,7 | 68,9 | 60,4 | 61,6 | 61,1 | 59,6 | 55,3 | 55,9 | 57,7 | 57,9 | 54,9 | 56,4 | 64,8 | 125,0 | 0 |
| CO dati validi % | 100,0 | 100,0 | 100,0 | 100,0 | 100,0 | 100,0 | 100,0 | 100,0 | 100,0 | 100,0 | 100,0 | 100,0 | 100,0 | 100,0 | 100,0 | 100,0 | 100,0 | 100,0 | 100,0 | 100,0 | 100,0 | 100,0 | 100,0 | 100,0 | | | |
| NOx Corr. valore in mg/Nm³ | 40,0 | 40,3 | 40,3 | 40,7 | 40,9 | 41,0 | 41,2 | 40,0 | 38,6 | 37,5 | 35,5 | 34,8 | 33,4 | 33,5 | 33,7 | 33,7 | 33,9 | 34,8 | 37,0 | 38,0 | 38,5 | 39,0 | 40,0 | 39,5 | 37,7 | 500,0 | 0 |
| NOx dati validi % | 100,0 | 100,0 | 100,0 | 100,0 | 100,0 | 100,0 | 100,0 | 100,0 | 100,0 | 100,0 | 100,0 | 100,0 | 100,0 | 100,0 | 100,0 | 100,0 | 100,0 | 100,0 | 100,0 | 100,0 | 100,0 | 100,0 | 100,0 | 100,0 | | | |
| O2 valore in % | 16,0 | 16,0 | 15,9 | 15,9 | 15,9 | 16,0 | 16,0 | 15,9 | 15,9 | 15,8 | 15,8 | 15,8 | 15,7 | 15,6 | 15,6 | 15,6 | 15,6 | 15,7 | 15,8 | 15,8 | 15,9 | 15,9 | 15,9 | 15,9 | 15,8 | | |
| O2 dati validi % | 100,0 | 100,0 | 100,0 | 100,0 | 100,0 | 100,0 | 100,0 | 100,0 | 100,0 | 100,0 | 100,0 | 100,0 | 100,0 | 100,0 | 100,0 | 100,0 | 100,0 | 100,0 | 100,0 | 100,0 | 100,0 | 100,0 | 100,0 | 100,0 | | | |
| Temperatura Fumi valore in °C | 514 | 514 | 514 | 513 | 513 | 513 | 513 | 515 | 519 | 520 | 520 | 522 | 522 | 522 | 522 | 521 | 522 | 523 | 521 | 519 | 517 | 516 | 516 | 516 | 518 | | |
| Temperatura Fumi dati validi % | 100,0 | 100,0 | 100,0 | 100,0 | 100,0 | 100,0 | 100,0 | 100,0 | 100,0 | 100,0 | 100,0 | 100,0 | 100,0 | 100,0 | 100,0 | 100,0 | 100,0 | 100,0 | 100,0 | 100,0 | 100,0 | 100,0 | 100,0 | 100,0 | | | |
| Portata Umida Norm. valore in Nm³/h | 52648 | 52598 | 52636 | 52725 | 52765 | 52792 | 52788 | 52315 | 51481 | 51021 | 50932 | 50530 | 50583 | 50645 | 50789 | 50868 | 50840 | 50801 | 51087 | 51484 | 51835 | 52004 | 51955 | 51982 | 51671 | | |
| Portata Umida dati validi % | 100,0 | 100,0 | 100,0 | 100,0 | 100,0 | 100,0 | 100,0 | 100,0 | 100,0 | 100,0 | 100,0 | 100,0 | 100,0 | 100,0 | 100,0 | 100,0 | 100,0 | 100,0 | 100,0 | 100,0 | 100,0 | 100,0 | 100,0 | 100,0 | | | |
| Pressione valore in mBar | 1015 | 1015 | 1014 | 1014 | 1014 | 1014 | 1015 | 1014 | 1014 | 1013 | 1012 | 1012 | 1011 | 1010 | 1010 | 1010 | 1010 | 1009 | 1010 | 1010 | 1011 | 1011 | 1011 | 1011 | 1012 | | |
| Pressione dati validi % | 100,0 | 100,0 | 100,0 | 100,0 | 100,0 | 100,0 | 100,0 | 100,0 | 100,0 | 100,0 | 100,0 | 100,0 | 100,0 | 100,0 | 100,0 | 100,0 | 100,0 | 100,0 | 100,0 | 100,0 | 100,0 | 100,0 | 100,0 | 100,0 | | | |

## Legenda

Ove non indicato altrimenti (come di seguito) i dati si intendono validi;F=Impianto non operativo; N=media non valida; D=dati insufficienti; T=calibrazione/manutenzione in corso; A=strumento fuori scansione; U=dato invalidato da utente; Z=dato non acquisito; LDL=valore limite autorizzato;

# RIEPILOGO GIORNALIERO

2017-03-19

**Dati prodotti dal sistema I.E.S. - E.B.C. Srl**

**STAMPA DEL:** 10-04-2017 12:31:12

**Nome Stazione:** CENTRALE GAS CROTONE – ALSTOM2 E111

I valori corretti (Corr.) sono riferiti a 0°C e 1013 mbar, fumi secchi e tenore di Ossigeno del 15%

| Descrizione | Ora | | | | | | | | | | | | | | | | | | | | | | | | | | |
|---|---|---|---|---|---|---|---|---|---|---|---|---|---|---|---|---|---|---|---|---|---|---|---|---|---|---|---|
| | 1 | 2 | 3 | 4 | 5 | 6 | 7 | 8 | 9 | 10 | 11 | 12 | 13 | 14 | 15 | 16 | 17 | 18 | 19 | 20 | 21 | 22 | 23 | 24 | Tot. Giorno | LDL orario | N. sup. LDL orario |
| CO Corr. valore in mg/Nm³ | 58,2 | 58,6 | 59,4 | 60,5 | 61,8 | 62,6 | 62,5 | 64,4 | 63,1 | 64,6 | 67,5 | 69,1 | 71,1 | 68,8 | 58,1 | 61,0 | 65,1 | 62,7 | 61,9 | 62,3 | 61,6 | 63,0 | 63,2 | 63,3 | 63,1 | 125,0 | 0 |
| CO dati validi % | 100,0 | 100,0 | 100,0 | 100,0 | 100,0 | 100,0 | 100,0 | 100,0 | 100,0 | 100,0 | 100,0 | 100,0 | 100,0 | 100,0 | 100,0 | 100,0 | 100,0 | 100,0 | 100,0 | 100,0 | 100,0 | 100,0 | 100,0 | 100,0 | | | |
| NOx Corr. valore in mg/Nm³ | 39,1 | 39,0 | 39,0 | 39,0 | 39,1 | 39,1 | 39,1 | 38,2 | 37,1 | 35,8 | 35,2 | 34,2 | 33,7 | 33,5 | 34,4 | 34,0 | 33,2 | 33,9 | 34,9 | 35,9 | 36,8 | 37,2 | 37,3 | 37,5 | 36,5 | 500,0 | 0 |
| NOx dati validi % | 100,0 | 100,0 | 100,0 | 100,0 | 100,0 | 100,0 | 100,0 | 100,0 | 100,0 | 100,0 | 100,0 | 100,0 | 100,0 | 100,0 | 100,0 | 100,0 | 100,0 | 100,0 | 100,0 | 100,0 | 100,0 | 100,0 | 100,0 | 100,0 | | | |
| O2 valore in % | 15,9 | 15,9 | 15,9 | 15,9 | 15,9 | 15,9 | 15,9 | 15,8 | 15,8 | 15,7 | 15,7 | 15,8 | 15,7 | 15,7 | 15,7 | 15,7 | 15,7 | 15,7 | 15,8 | 15,8 | 15,8 | 15,8 | 15,8 | 15,8 | 15,8 | | |
| O2 dati validi % | 100,0 | 100,0 | 100,0 | 100,0 | 100,0 | 100,0 | 100,0 | 100,0 | 100,0 | 100,0 | 100,0 | 100,0 | 100,0 | 100,0 | 100,0 | 100,0 | 100,0 | 100,0 | 100,0 | 100,0 | 100,0 | 100,0 | 100,0 | 100,0 | | | |
| Temperatura Fumi valore in °C | 516 | 516 | 516 | 515 | 515 | 515 | 515 | 516 | 519 | 521 | 521 | 522 | 522 | 522 | 523 | 523 | 522 | 523 | 522 | 520 | 518 | 518 | 517 | 517 | 519 | | |
| Temperatura Fumi dati validi % | 100,0 | 100,0 | 100,0 | 100,0 | 100,0 | 100,0 | 100,0 | 100,0 | 100,0 | 100,0 | 100,0 | 100,0 | 100,0 | 100,0 | 100,0 | 100,0 | 100,0 | 100,0 | 100,0 | 100,0 | 100,0 | 100,0 | 100,0 | 100,0 | | | |
| Portata Umida Norm. valore in Nm³/h | 52086 | 52099 | 52139 | 52245 | 52345 | 52288 | 52332 | 51943 | 51080 | 50741 | 50806 | 50548 | 50418 | 50467 | 50662 | 50648 | 50322 | 50654 | 50880 | 51436 | 51811 | 51837 | 51723 | 52079 | 51400 | | |
| Portata Umida dati validi % | 100,0 | 100,0 | 100,0 | 100,0 | 100,0 | 100,0 | 100,0 | 100,0 | 100,0 | 100,0 | 100,0 | 100,0 | 100,0 | 100,0 | 100,0 | 100,0 | 100,0 | 100,0 | 100,0 | 100,0 | 100,0 | 100,0 | 100,0 | 100,0 | | | |
| Pressione valore in mBar | 1010 | 1010 | 1010 | 1010 | 1010 | 1010 | 1011 | 1011 | 1010 | 1010 | 1009 | 1010 | 1009 | 1009 | 1009 | 1009 | 1009 | 1009 | 1010 | 1010 | 1010 | 1011 | 1011 | 1011 | 1010 | | |
| Pressione dati validi % | 100,0 | 100,0 | 100,0 | 100,0 | 100,0 | 100,0 | 100,0 | 100,0 | 100,0 | 100,0 | 100,0 | 100,0 | 100,0 | 100,0 | 100,0 | 100,0 | 100,0 | 100,0 | 100,0 | 100,0 | 100,0 | 100,0 | 100,0 | 100,0 | | | |

## Legenda

Ove non indicato altrimenti (come di seguito) i dati si intendono validi;F=Impianto non operativo; N=media non valida; D=dati insufficienti; T=calibrazione/manutenzione in corso; A=strumento fuori scansione; U=dato invalidato da utente; Z=dato non acquisito; LDL=valore limite autorizzato;

# RIEPILOGO GIORNALIERO

2017-03-20

**Dati prodotti dal sistema I.E.S. - E.B.C. Srl**

**STAMPA DEL:** 10-04-2017 12:31:13

**Nome Stazione:** CENTRALE GAS CROTONE – ALSTOM2 E111

I valori corretti (Corr.) sono riferiti a 0°C e 1013 mbar, fumi secchi e tenore di Ossigeno del 15%

| Descrizione | Ora | | | | | | | | | | | | | | | | | | | | | | | | | | |
|---|---|---|---|---|---|---|---|---|---|---|---|---|---|---|---|---|---|---|---|---|---|---|---|---|---|---|---|
| | 1 | 2 | 3 | 4 | 5 | 6 | 7 | 8 | 9 | 10 | 11 | 12 | 13 | 14 | 15 | 16 | 17 | 18 | 19 | 20 | 21 | 22 | 23 | 24 | Tot. Giorno | LDL orario | N. sup. LDL orario |
| CO Corr. valore in mg/Nm³ | 62,8 | 63,4 | 67,0 | 91,0 | 66,9 | 68,3 | 68,4 | 62,5 | 64,2 | 66,5 | 65,8 | 66,1 | 65,4 | 63,0 | 57,8 | 60,3 | 64,4 | 60,7 | 59,7 | 62,8 | 64,0 | 64,5 | 63,9 | 63,1 | 65,1 | 125,0 | 0 |
| CO dati validi % | 100,0 | 100,0 | 100,0 | 100,0 | 100,0 | 100,0 | 100,0 | 100,0 | 100,0 | 100,0 | 100,0 | 100,0 | 100,0 | 100,0 | 100,0 | 100,0 | 100,0 | 100,0 | 100,0 | 100,0 | 100,0 | 100,0 | 100,0 | 91,7 | | | |
| NOx Corr. valore in mg/Nm³ | 37,9 | 38,0 | 40,7 | 37,9 | 39,2 | 38,7 | 38,6 | 37,5 | 35,8 | 34,5 | 35,5 | 36,1 | 35,9 | 35,8 | 35,2 | 34,7 | 34,0 | 34,6 | 35,3 | 35,3 | 35,2 | 35,3 | 35,7 | 36,2 | 36,4 | 500,0 | 0 |
| NOx dati validi % | 100,0 | 100,0 | 100,0 | 100,0 | 100,0 | 100,0 | 100,0 | 100,0 | 100,0 | 100,0 | 100,0 | 100,0 | 100,0 | 100,0 | 100,0 | 100,0 | 100,0 | 100,0 | 100,0 | 100,0 | 100,0 | 100,0 | 100,0 | 91,7 | | | |
| O2 valore in % | 15,9 | 15,9 | 15,8 | 15,9 | 15,8 | 15,9 | 15,9 | 15,8 | 15,8 | 15,7 | 15,7 | 15,8 | 15,8 | 15,8 | 15,7 | 15,7 | 15,7 | 15,8 | 15,8 | 15,8 | 15,8 | 15,8 | 15,8 | 15,8 | 15,8 | | |
| O2 dati validi % | 100,0 | 100,0 | 100,0 | 100,0 | 100,0 | 100,0 | 100,0 | 100,0 | 100,0 | 100,0 | 100,0 | 100,0 | 100,0 | 100,0 | 100,0 | 100,0 | 100,0 | 100,0 | 100,0 | 100,0 | 100,0 | 100,0 | 100,0 | 91,7 | | | |
| Temperatura Fumi valore in °C | 516 | 515 | 515 | 511 | 513 | 514 | 515 | 517 | 521 | 522 | 521 | 522 | 522 | 522 | 522 | 522 | 522 | 522 | 521 | 521 | 520 | 520 | 519 | 519 | 519 | | |
| Temperatura Fumi dati validi % | 100,0 | 100,0 | 100,0 | 100,0 | 100,0 | 100,0 | 100,0 | 100,0 | 100,0 | 100,0 | 100,0 | 100,0 | 100,0 | 100,0 | 100,0 | 100,0 | 100,0 | 100,0 | 100,0 | 100,0 | 100,0 | 100,0 | 100,0 | 91,7 | | | |
| Portata Umida Norm. valore in Nm³/h | 52223 | 52193 | 53524 | 51454 | 54273 | 54069 | 51685 | 51538 | 50964 | 50753 | 50856 | 50768 | 50707 | 50648 | 50747 | 50768 | 50851 | 50977 | 51175 | 49150 | 50341 | 51359 | 51506 | 51646 | 51424 | | |
| Portata Umida dati validi % | 100,0 | 100,0 | 100,0 | 100,0 | 100,0 | 100,0 | 100,0 | 100,0 | 100,0 | 100,0 | 100,0 | 100,0 | 100,0 | 100,0 | 100,0 | 100,0 | 100,0 | 100,0 | 100,0 | 100,0 | 100,0 | 100,0 | 100,0 | 91,7 | | | |
| Pressione valore in mBar | 1011 | 1011 | 1011 | 1011 | 1011 | 1011 | 1011 | 1011 | 1011 | 1011 | 1011 | 1011 | 1010 | 1010 | 1009 | 1009 | 1009 | 1009 | 1010 | 1010 | 1010 | 1010 | 1010 | 1010 | 1010 | | |
| Pressione dati validi % | 100,0 | 100,0 | 100,0 | 100,0 | 100,0 | 100,0 | 100,0 | 100,0 | 100,0 | 100,0 | 100,0 | 100,0 | 100,0 | 100,0 | 100,0 | 100,0 | 100,0 | 100,0 | 100,0 | 100,0 | 100,0 | 100,0 | 100,0 | 91,7 | | | |

## Legenda

Ove non indicato altrimenti (come di seguito) i dati si intendono validi;F=Impianto non operativo; N=media non valida; D=dati insufficienti; T=calibrazione/manutenzione in corso; A=strumento fuori scansione; U=dato invalidato da utente; Z=dato non acquisito; LDL=valore limite autorizzato;

# RIEPILOGO GIORNALIERO

2017-03-21

**Dati prodotti dal sistema I.E.S. - E.B.C. Srl**

**STAMPA DEL:** 10-04-2017 12:31:13

**Nome Stazione:** CENTRALE GAS CROTONE – ALSTOM2 E111

I valori corretti (Corr.) sono riferiti a 0°C e 1013 mbar, fumi secchi e tenore di Ossigeno del 15%

| Descrizione | Ora | | | | | | | | | | | | | | | | | | | | | | | | | | |
|---|---|---|---|---|---|---|---|---|---|---|---|---|---|---|---|---|---|---|---|---|---|---|---|---|---|---|---|
| | 1 | 2 | 3 | 4 | 5 | 6 | 7 | 8 | 9 | 10 | 11 | 12 | 13 | 14 | 15 | 16 | 17 | 18 | 19 | 20 | 21 | 22 | 23 | 24 | Tot. Giorno | LDL orario | N. sup. LDL orario |
| CO Corr. valore in mg/Nm³ | 62,4 | 62,3 | 61,6 | 61,3 | 61,5 | 61,9 | 62,5 | 66,5 | 68,8 | 68,4 | 64,3 | 62,5 | 64,8 | 63,1 | 54,9 | 56,3 | 58,5 | 61,2 | 62,4 | 62,6 | 60,1 | 60,4 | 61,3 | 62,1 | 62,2 | 125,0 | 0 |
| CO dati validi % | 100,0 | 100,0 | 100,0 | 100,0 | 100,0 | 100,0 | 100,0 | 100,0 | 100,0 | 100,0 | 100,0 | 100,0 | 100,0 | 100,0 | 100,0 | 100,0 | 100,0 | 100,0 | 100,0 | 100,0 | 100,0 | 100,0 | 100,0 | 100,0 | | | |
| NOx Corr. valore in mg/Nm³ | 36,8 | 37,2 | 37,3 | 37,7 | 37,9 | 38,1 | 37,5 | 36,1 | 34,5 | 34,9 | 33,9 | 33,7 | 33,3 | 33,2 | 33,8 | 34,0 | 34,3 | 34,3 | 34,3 | 35,0 | 36,1 | 36,6 | 36,9 | 37,4 | 35,6 | 500,0 | 0 |
| NOx dati validi % | 100,0 | 100,0 | 100,0 | 100,0 | 100,0 | 100,0 | 100,0 | 100,0 | 100,0 | 100,0 | 100,0 | 100,0 | 100,0 | 100,0 | 100,0 | 100,0 | 100,0 | 100,0 | 100,0 | 100,0 | 100,0 | 100,0 | 100,0 | 100,0 | | | |
| O2 valore in % | 15,8 | 15,8 | 15,8 | 15,8 | 15,8 | 15,8 | 15,8 | 15,8 | 15,8 | 15,7 | 15,7 | 15,6 | 15,6 | 15,6 | 15,6 | 15,6 | 15,7 | 15,7 | 15,7 | 15,8 | 15,8 | 15,8 | 15,8 | 15,8 | 15,7 | | |
| O2 dati validi % | 100,0 | 100,0 | 100,0 | 100,0 | 100,0 | 100,0 | 100,0 | 100,0 | 100,0 | 100,0 | 100,0 | 100,0 | 100,0 | 100,0 | 100,0 | 100,0 | 100,0 | 100,0 | 100,0 | 100,0 | 100,0 | 100,0 | 100,0 | 100,0 | | | |
| Temperatura Fumi valore in °C | 518 | 517 | 517 | 516 | 515 | 516 | 516 | 518 | 518 | 518 | 520 | 521 | 522 | 522 | 523 | 522 | 521 | 521 | 521 | 520 | 518 | 517 | 517 | 517 | 519 | | |
| Temperatura Fumi dati validi % | 100,0 | 100,0 | 100,0 | 100,0 | 100,0 | 100,0 | 100,0 | 100,0 | 100,0 | 100,0 | 100,0 | 100,0 | 100,0 | 100,0 | 100,0 | 100,0 | 100,0 | 100,0 | 100,0 | 100,0 | 100,0 | 100,0 | 100,0 | 100,0 | | | |
| Portata Umida Norm. valore in Nm³/h | 51822 | 52046 | 51437 | 52158 | 52314 | 52306 | 52157 | 51786 | 51336 | 51724 | 50915 | 50708 | 50552 | 50537 | 50618 | 50829 | 51046 | 51145 | 50472 | 50889 | 51740 | 51953 | 52085 | 52170 | 51448 | | |
| Portata Umida dati validi % | 100,0 | 100,0 | 100,0 | 100,0 | 100,0 | 100,0 | 100,0 | 100,0 | 100,0 | 100,0 | 100,0 | 100,0 | 100,0 | 100,0 | 100,0 | 100,0 | 100,0 | 100,0 | 100,0 | 100,0 | 100,0 | 100,0 | 100,0 | 100,0 | | | |
| Pressione valore in mBar | 1010 | 1010 | 1010 | 1009 | 1009 | 1009 | 1009 | 1009 | 1009 | 1008 | 1009 | 1009 | 1008 | 1007 | 1007 | 1007 | 1007 | 1007 | 1008 | 1008 | 1009 | 1009 | 1010 | 1010 | 1009 | | |
| Pressione dati validi % | 100,0 | 100,0 | 100,0 | 100,0 | 100,0 | 100,0 | 100,0 | 100,0 | 100,0 | 100,0 | 100,0 | 100,0 | 100,0 | 100,0 | 100,0 | 100,0 | 100,0 | 100,0 | 100,0 | 100,0 | 100,0 | 100,0 | 100,0 | 100,0 | | | |

## Legenda

Ove non indicato altrimenti (come di seguito) i dati si intendono validi;F=Impianto non operativo; N=media non valida; D=dati insufficienti; T=calibrazione/manutenzione in corso; A=strumento fuori scansione; U=dato invalidato da utente; Z=dato non acquisito; LDL=valore limite autorizzato;

# RIEPILOGO GIORNALIERO

2017-03-22

**Dati prodotti dal sistema I.E.S. - E.B.C. Srl**

**STAMPA DEL:** 10-04-2017 12:31:14

**Nome Stazione:** CENTRALE GAS CROTONE – ALSTOM2 E111

I valori corretti (Corr.) sono riferiti a 0°C e 1013 mbar, fumi secchi e tenore di Ossigeno del 15%

| Descrizione | Ora | | | | | | | | | | | | | | | | | | | | | | | | | | |
|---|---|---|---|---|---|---|---|---|---|---|---|---|---|---|---|---|---|---|---|---|---|---|---|---|---|---|---|
| | 1 | 2 | 3 | 4 | 5 | 6 | 7 | 8 | 9 | 10 | 11 | 12 | 13 | 14 | 15 | 16 | 17 | 18 | 19 | 20 | 21 | 22 | 23 | 24 | Tot. Giorno | LDL orario | N. sup. LDL orario |
| **CO Corr. valore in mg/Nm³** | 62,5 | 62,1 | 62,9 | 63,2 | 64,2 | 62,9 | 64,2 | 65,9 | 68,2 | 68,2 | 69,5 | 68,5 | 67,7 | 62,8 | 56,8 | 55,3 | 58,9 | 58,8 | 59,6 | 62,5 | 64,1 | 66,3 | 64,2 | 64,6 | 63,5 | 125,0 | 0 |
| **CO dati validi %** | 100,0 | 100,0 | 100,0 | 100,0 | 100,0 | 100,0 | 100,0 | 100,0 | 100,0 | 100,0 | 100,0 | 100,0 | 100,0 | 100,0 | 100,0 | 100,0 | 100,0 | 100,0 | 100,0 | 100,0 | 100,0 | 100,0 | 100,0 | 100,0 | | | |
| **NOx Corr. valore in mg/Nm³** | 37,5 | 37,8 | 37,3 | 36,8 | 37,2 | 37,5 | 37,6 | 37,0 | 35,7 | 34,8 | 33,9 | 33,7 | 33,5 | 33,7 | 34,2 | 34,5 | 34,0 | 34,6 | 35,2 | 35,5 | 35,5 | 35,8 | 36,1 | 35,9 | 35,6 | 500,0 | 0 |
| **NOx dati validi %** | 100,0 | 100,0 | 100,0 | 100,0 | 100,0 | 100,0 | 100,0 | 100,0 | 100,0 | 100,0 | 100,0 | 100,0 | 100,0 | 100,0 | 100,0 | 100,0 | 100,0 | 100,0 | 100,0 | 100,0 | 100,0 | 100,0 | 100,0 | 100,0 | | | |
| **O2 valore in %** | 15,8 | 15,8 | 15,8 | 15,8 | 15,8 | 15,8 | 15,8 | 15,8 | 15,8 | 15,8 | 15,8 | 15,8 | 15,8 | 15,8 | 15,7 | 15,7 | 15,7 | 15,7 | 15,8 | 15,8 | 15,8 | 15,9 | 15,9 | 15,9 | 15,8 | | |
| **O2 dati validi %** | 100,0 | 100,0 | 100,0 | 100,0 | 100,0 | 100,0 | 100,0 | 100,0 | 100,0 | 100,0 | 100,0 | 100,0 | 100,0 | 100,0 | 100,0 | 100,0 | 100,0 | 100,0 | 100,0 | 100,0 | 100,0 | 100,0 | 100,0 | 100,0 | | | |
| **Temperatura Fumi valore in °C** | 517 | 516 | 516 | 516 | 516 | 516 | 516 | 517 | 519 | 521 | 521 | 521 | 521 | 523 | 523 | 523 | 521 | 521 | 520 | 519 | 519 | 519 | 519 | 518 | 519 | | |
| **Temperatura Fumi dati validi %** | 100,0 | 100,0 | 100,0 | 100,0 | 100,0 | 100,0 | 100,0 | 100,0 | 100,0 | 100,0 | 100,0 | 100,0 | 100,0 | 100,0 | 100,0 | 100,0 | 100,0 | 100,0 | 100,0 | 100,0 | 100,0 | 100,0 | 100,0 | 100,0 | | | |
| **Portata Umida Norm. valore in Nm³/h** | 52287 | 52264 | 52111 | 52057 | 52215 | 52332 | 52206 | 52010 | 51422 | 50945 | 50794 | 50593 | 50340 | 50208 | 50411 | 50585 | 50797 | 51042 | 51332 | 51416 | 51439 | 51587 | 51818 | 51758 | 51415 | | |
| **Portata Umida dati validi %** | 100,0 | 100,0 | 100,0 | 100,0 | 100,0 | 100,0 | 100,0 | 100,0 | 100,0 | 100,0 | 100,0 | 100,0 | 100,0 | 100,0 | 100,0 | 100,0 | 100,0 | 100,0 | 100,0 | 100,0 | 100,0 | 100,0 | 100,0 | 100,0 | | | |
| **Pressione valore in mBar** | 1010 | 1010 | 1010 | 1010 | 1010 | 1011 | 1011 | 1011 | 1011 | 1011 | 1011 | 1011 | 1011 | 1010 | 1010 | 1010 | 1010 | 1011 | 1011 | 1012 | 1013 | 1013 | 1013 | 1013 | 1011 | | |
| **Pressione dati validi %** | 100,0 | 100,0 | 100,0 | 100,0 | 100,0 | 100,0 | 100,0 | 100,0 | 100,0 | 100,0 | 100,0 | 100,0 | 100,0 | 100,0 | 100,0 | 100,0 | 100,0 | 100,0 | 100,0 | 100,0 | 100,0 | 100,0 | 100,0 | 100,0 | | | |

## Legenda

Ove non indicato altrimenti (come di seguito) i dati si intendono validi;F=Impianto non operativo; N=media non valida; D=dati insufficienti; T=calibrazione/manutenzione in corso; A=strumento fuori scansione; U=dato invalidato da utente; Z=dato non acquisito; LDL=valore limite autorizzato;

# RIEPILOGO GIORNALIERO

2017-03-23

**Dati prodotti dal sistema I.E.S. - E.B.C. Srl**

**STAMPA DEL:** 10-04-2017 12:31:14

**Nome Stazione:** CENTRALE GAS CROTONE – ALSTOM2 E111

I valori corretti (Corr.) sono riferiti a 0°C e 1013 mbar, fumi secchi e tenore di Ossigeno del 15%

| Descrizione | Ora | | | | | | | | | | | | | | | | | | | | | | | | | | |
|---|---|---|---|---|---|---|---|---|---|---|---|---|---|---|---|---|---|---|---|---|---|---|---|---|---|---|---|
| | 1 | 2 | 3 | 4 | 5 | 6 | 7 | 8 | 9 | 10 | 11 | 12 | 13 | 14 | 15 | 16 | 17 | 18 | 19 | 20 | 21 | 22 | 23 | 24 | Tot. Giorno | LDL orario | N. sup. LDL orario |
| **CO Corr. valore in mg/Nm³** | 64,5 | 63,9 | 63,3 | 63,0 | 62,3 | 62,1 | 63,5 | 69,4 | 69,1 | 69,0 | 70,0 | T | 70,2 | 67,9 | 63,7 | 65,5 | 68,1 | 67,3 | 64,7 | 66,1 | 67,1 | 67,1 | 66,8 | 67,5 | 66,2 | 125,0 | 0 |
| **CO dati validi %** | 100,0 | 100,0 | 100,0 | 100,0 | 100,0 | 100,0 | 100,0 | 100,0 | 100,0 | 100,0 | 100,0 | 48,3 | 100,0 | 88,3 | 88,3 | 100,0 | 100,0 | 100,0 | 100,0 | 100,0 | 100,0 | 100,0 | 100,0 | 100,0 | | | |
| **NOx Corr. valore in mg/Nm³** | 36,5 | 36,7 | 37,0 | 37,3 | 38,0 | 38,2 | 38,3 | 36,4 | 35,4 | 34,6 | 33,9 | T | 34,2 | 34,4 | 35,1 | 34,7 | 34,5 | 34,8 | 35,5 | 35,8 | 35,7 | 36,1 | 36,3 | 36,4 | 35,9 | 500,0 | 0 |
| **NOx dati validi %** | 100,0 | 100,0 | 100,0 | 100,0 | 100,0 | 100,0 | 100,0 | 100,0 | 100,0 | 100,0 | 100,0 | 48,3 | 100,0 | 88,3 | 88,3 | 100,0 | 100,0 | 100,0 | 100,0 | 100,0 | 100,0 | 100,0 | 100,0 | 100,0 | | | |
| **O2 valore in %** | 15,9 | 15,9 | 15,9 | 15,9 | 15,9 | 15,9 | 15,9 | 15,9 | 15,8 | 15,8 | 15,8 | T | 15,9 | 15,8 | 15,8 | 15,8 | 15,8 | 15,9 | 15,9 | 15,9 | 15,9 | 15,9 | 15,9 | 15,9 | 15,9 | | |
| **O2 dati validi %** | 100,0 | 100,0 | 100,0 | 100,0 | 100,0 | 100,0 | 100,0 | 100,0 | 100,0 | 100,0 | 100,0 | 48,3 | 100,0 | 88,3 | 88,3 | 100,0 | 100,0 | 100,0 | 100,0 | 100,0 | 100,0 | 100,0 | 100,0 | 100,0 | | | |
| **Temperatura Fumi valore in °C** | 518 | 518 | 517 | 517 | 516 | 516 | 515 | 517 | 521 | 521 | 522 | 522 | 522 | 521 | 520 | 520 | 521 | 521 | 520 | 519 | 519 | 519 | 519 | 518 | 519 | | |
| **Temperatura Fumi dati validi %** | 100,0 | 100,0 | 100,0 | 100,0 | 100,0 | 100,0 | 100,0 | 100,0 | 100,0 | 100,0 | 100,0 | 100,0 | 100,0 | 88,3 | 88,3 | 100,0 | 100,0 | 100,0 | 100,0 | 100,0 | 100,0 | 100,0 | 100,0 | 100,0 | | | |
| **Portata Umida Norm. valore in Nm³/h** | 51959 | 52101 | 52233 | 52322 | 52477 | 52524 | 52573 | 52799 | 51246 | 51203 | 51007 | 51012 | 51049 | 51292 | 51584 | 51687 | 51512 | 51573 | 51872 | 52232 | 51775 | 51918 | 51978 | 52087 | 51834 | | |
| **Portata Umida dati validi %** | 100,0 | 100,0 | 100,0 | 100,0 | 100,0 | 100,0 | 100,0 | 100,0 | 100,0 | 100,0 | 100,0 | 100,0 | 100,0 | 88,3 | 88,3 | 100,0 | 100,0 | 100,0 | 100,0 | 100,0 | 100,0 | 100,0 | 100,0 | 100,0 | | | |
| **Pressione valore in mBar** | 1013 | 1013 | 1013 | 1013 | 1014 | 1014 | 1015 | 1015 | 1015 | 1015 | 1015 | 1015 | 1015 | 1014 | 1014 | 1014 | 1014 | 1015 | 1015 | 1016 | 1017 | 1017 | 1017 | 1017 | 1015 | | |
| **Pressione dati validi %** | 100,0 | 100,0 | 100,0 | 100,0 | 100,0 | 100,0 | 100,0 | 100,0 | 100,0 | 100,0 | 100,0 | 100,0 | 100,0 | 88,3 | 88,3 | 100,0 | 100,0 | 100,0 | 100,0 | 100,0 | 100,0 | 100,0 | 100,0 | 100,0 | | | |

## Legenda

Ove non indicato altrimenti (come di seguito) i dati si intendono validi;F=Impianto non operativo; N=media non valida; D=dati insufficienti; T=calibrazione/manutenzione in corso; A=strumento fuori scansione; U=dato invalidato da utente; Z=dato non acquisito; LDL=valore limite autorizzato;

# RIEPILOGO GIORNALIERO

2017-03-24

**Dati prodotti dal sistema I.E.S. - E.B.C. Srl**

**STAMPA DEL:** 10-04-2017 12:31:14

**Nome Stazione:** CENTRALE GAS CROTONE – ALSTOM2 E111

I valori corretti (Corr.) sono riferiti a 0°C e 1013 mbar, fumi secchi e tenore di Ossigeno del 15%

| Descrizione | Ora | | | | | | | | | | | | | | | | | | | | | | | | | | |
|---|---|---|---|---|---|---|---|---|---|---|---|---|---|---|---|---|---|---|---|---|---|---|---|---|---|---|---|
| | 1 | 2 | 3 | 4 | 5 | 6 | 7 | 8 | 9 | 10 | 11 | 12 | 13 | 14 | 15 | 16 | 17 | 18 | 19 | 20 | 21 | 22 | 23 | 24 | Tot. Giorno | LDL orario | N. sup. LDL orario |
| CO Corr. valore in mg/Nm³ | 69,2 | 71,3 | 69,7 | 67,0 | 66,0 | 64,1 | 67,4 | 66,9 | 70,3 | 68,8 | 72,1 | 74,8 | 73,0 | 69,5 | 65,4 | 67,2 | 66,9 | 65,9 | 66,3 | 69,5 | 68,2 | 69,6 | 69,2 | 67,3 | 68,6 | 125,0 | 0 |
| CO dati validi % | 100,0 | 100,0 | 100,0 | 100,0 | 100,0 | 100,0 | 100,0 | 100,0 | 100,0 | 100,0 | 100,0 | 100,0 | 100,0 | 100,0 | 100,0 | 100,0 | 100,0 | 100,0 | 100,0 | 100,0 | 100,0 | 100,0 | 100,0 | 100,0 | | | |
| NOx Corr. valore in mg/Nm³ | 36,3 | 35,9 | 35,8 | 36,1 | 37,0 | 37,6 | 37,4 | 37,4 | 36,8 | 37,1 | 36,2 | 35,0 | 34,8 | 34,9 | 34,9 | 34,8 | 35,0 | 35,3 | 35,5 | 35,8 | 36,4 | 36,6 | 36,9 | 37,5 | 36,1 | 500,0 | 0 |
| NOx dati validi % | 100,0 | 100,0 | 100,0 | 100,0 | 100,0 | 100,0 | 100,0 | 100,0 | 100,0 | 100,0 | 100,0 | 100,0 | 100,0 | 100,0 | 100,0 | 100,0 | 100,0 | 100,0 | 100,0 | 100,0 | 100,0 | 100,0 | 100,0 | 100,0 | | | |
| O2 valore in % | 15,9 | 15,9 | 15,9 | 15,9 | 15,9 | 16,0 | 16,0 | 16,0 | 16,0 | 16,0 | 15,9 | 15,9 | 15,9 | 15,9 | 15,9 | 15,9 | 15,9 | 15,9 | 15,9 | 15,9 | 15,9 | 16,0 | 16,0 | 16,0 | 15,9 | | |
| O2 dati validi % | 100,0 | 100,0 | 100,0 | 100,0 | 100,0 | 100,0 | 100,0 | 100,0 | 100,0 | 100,0 | 100,0 | 100,0 | 100,0 | 100,0 | 100,0 | 100,0 | 100,0 | 100,0 | 100,0 | 100,0 | 100,0 | 100,0 | 100,0 | 100,0 | | | |
| Temperatura Fumi valore in °C | 518 | 519 | 519 | 519 | 519 | 518 | 519 | 518 | 519 | 519 | 519 | 520 | 521 | 522 | 522 | 522 | 521 | 521 | 519 | 519 | 518 | 517 | 518 | 517 | 519 | | |
| Temperatura Fumi dati validi % | 100,0 | 100,0 | 100,0 | 100,0 | 100,0 | 100,0 | 100,0 | 100,0 | 100,0 | 100,0 | 100,0 | 100,0 | 100,0 | 100,0 | 100,0 | 100,0 | 100,0 | 100,0 | 100,0 | 100,0 | 100,0 | 100,0 | 100,0 | 100,0 | | | |
| Portata Umida Norm. valore in Nm³/h | 52086 | 51944 | 51954 | 51966 | 52136 | 52255 | 52239 | 52353 | 52101 | 52135 | 51907 | 51601 | 51475 | 51539 | 51506 | 51584 | 51816 | 51896 | 52282 | 50524 | 50552 | 51625 | 52542 | 52884 | 51871 | | |
| Portata Umida dati validi % | 100,0 | 100,0 | 100,0 | 100,0 | 100,0 | 100,0 | 100,0 | 100,0 | 100,0 | 100,0 | 100,0 | 100,0 | 100,0 | 100,0 | 100,0 | 100,0 | 100,0 | 100,0 | 100,0 | 100,0 | 100,0 | 100,0 | 100,0 | 100,0 | | | |
| Pressione valore in mBar | 1018 | 1018 | 1018 | 1018 | 1018 | 1018 | 1019 | 1019 | 1019 | 1020 | 1020 | 1019 | 1019 | 1018 | 1018 | 1017 | 1017 | 1017 | 1018 | 1018 | 1019 | 1019 | 1019 | 1019 | 1018 | | |
| Pressione dati validi % | 100,0 | 100,0 | 100,0 | 100,0 | 100,0 | 100,0 | 100,0 | 100,0 | 100,0 | 100,0 | 100,0 | 100,0 | 100,0 | 100,0 | 100,0 | 100,0 | 100,0 | 100,0 | 100,0 | 100,0 | 100,0 | 100,0 | 100,0 | 100,0 | | | |

## Legenda

Ove non indicato altrimenti (come di seguito) i dati si intendono validi;F=Impianto non operativo; N=media non valida; D=dati insufficienti; T=calibrazione/manutenzione in corso; A=strumento fuori scansione; U=dato invalidato da utente; Z=dato non acquisito; LDL=valore limite autorizzato;

# RIEPILOGO GIORNALIERO

2017-03-25

**Dati prodotti dal sistema I.E.S. - E.B.C. Srl**

**STAMPA DEL:** 10-04-2017 12:31:15

**Nome Stazione:** CENTRALE GAS CROTONE – ALSTOM2 E111

I valori corretti (Corr.) sono riferiti a 0°C e 1013 mbar, fumi secchi e tenore di Ossigeno del 15%

| Descrizione | Ora | | | | | | | | | | | | | | | | | | | | | | | | | | |
|---|---|---|---|---|---|---|---|---|---|---|---|---|---|---|---|---|---|---|---|---|---|---|---|---|---|---|---|
| | 1 | 2 | 3 | 4 | 5 | 6 | 7 | 8 | 9 | 10 | 11 | 12 | 13 | 14 | 15 | 16 | 17 | 18 | 19 | 20 | 21 | 22 | 23 | 24 | Tot. Giorno | LDL orario | N. sup. LDL orario |
| CO Corr. valore in mg/Nm³ | 66,7 | 67,3 | 66,9 | 65,6 | 65,5 | 65,5 | 66,2 | 71,1 | 70,1 | 66,9 | 69,6 | 71,5 | 71,9 | 72,0 | 65,5 | 62,3 | 54,9 | 51,6 | 56,6 | 63,8 | 67,0 | 68,3 | 68,4 | 67,6 | 66,0 | 125,0 | 0 |
| CO dati validi % | 100,0 | 100,0 | 100,0 | 100,0 | 100,0 | 100,0 | 100,0 | 100,0 | 100,0 | 100,0 | 100,0 | 100,0 | 100,0 | 100,0 | 100,0 | 100,0 | 100,0 | 100,0 | 100,0 | 100,0 | 100,0 | 100,0 | 100,0 | 100,0 | | | |
| NOx Corr. valore in mg/Nm³ | 37,8 | 37,9 | 38,4 | 39,0 | 39,2 | 39,5 | 39,2 | 37,9 | 36,9 | 36,4 | 35,5 | 35,2 | 35,0 | 34,3 | 34,4 | 35,0 | 36,7 | 37,2 | 37,3 | 36,4 | 35,9 | 35,9 | 35,7 | 35,8 | 36,8 | 500,0 | 0 |
| NOx dati validi % | 100,0 | 100,0 | 100,0 | 100,0 | 100,0 | 100,0 | 100,0 | 100,0 | 100,0 | 100,0 | 100,0 | 100,0 | 100,0 | 100,0 | 100,0 | 100,0 | 100,0 | 100,0 | 100,0 | 100,0 | 100,0 | 100,0 | 100,0 | 100,0 | | | |
| O2 valore in % | 16,0 | 16,0 | 16,0 | 16,0 | 16,0 | 16,0 | 16,0 | 16,0 | 15,9 | 15,9 | 15,9 | 15,9 | 15,9 | 15,8 | 15,8 | 15,8 | 15,8 | 15,8 | 15,9 | 15,9 | 15,9 | 15,9 | 15,9 | 15,9 | 15,9 | | |
| O2 dati validi % | 100,0 | 100,0 | 100,0 | 100,0 | 100,0 | 100,0 | 100,0 | 100,0 | 100,0 | 100,0 | 100,0 | 100,0 | 100,0 | 100,0 | 100,0 | 100,0 | 100,0 | 100,0 | 100,0 | 100,0 | 100,0 | 100,0 | 100,0 | 100,0 | | | |
| Temperatura Fumi valore in °C | 516 | 516 | 515 | 514 | 514 | 514 | 515 | 516 | 520 | 520 | 520 | 520 | 520 | 520 | 520 | 522 | 522 | 522 | 520 | 519 | 519 | 519 | 519 | 519 | 518 | | |
| Temperatura Fumi dati validi % | 100,0 | 100,0 | 100,0 | 100,0 | 100,0 | 100,0 | 100,0 | 100,0 | 100,0 | 100,0 | 100,0 | 100,0 | 100,0 | 100,0 | 100,0 | 100,0 | 100,0 | 100,0 | 100,0 | 100,0 | 100,0 | 100,0 | 100,0 | 100,0 | | | |
| Portata Umida Norm. valore in Nm³/h | 52890 | 52963 | 53107 | 53272 | 53250 | 53371 | 53219 | 52829 | 51971 | 51654 | 51629 | 51562 | 51534 | 51611 | 51725 | 51307 | 51081 | 51530 | 51868 | 52024 | 52096 | 52050 | 52074 | 52101 | 52197 | | |
| Portata Umida dati validi % | 100,0 | 100,0 | 100,0 | 100,0 | 100,0 | 100,0 | 100,0 | 100,0 | 100,0 | 100,0 | 100,0 | 100,0 | 100,0 | 100,0 | 100,0 | 100,0 | 100,0 | 100,0 | 100,0 | 100,0 | 100,0 | 100,0 | 100,0 | 100,0 | | | |
| Pressione valore in mBar | 1019 | 1019 | 1019 | 1019 | 1019 | 1019 | 1019 | 1019 | 1019 | 1019 | 1019 | 1018 | 1018 | 1017 | 1016 | 1016 | 1015 | 1016 | 1016 | 1016 | 1016 | 1016 | 1016 | 1016 | 1018 | | |
| Pressione dati validi % | 100,0 | 100,0 | 100,0 | 100,0 | 100,0 | 100,0 | 100,0 | 100,0 | 100,0 | 100,0 | 100,0 | 100,0 | 100,0 | 100,0 | 100,0 | 100,0 | 100,0 | 100,0 | 100,0 | 100,0 | 100,0 | 100,0 | 100,0 | 100,0 | | | |

## Legenda

Ove non indicato altrimenti (come di seguito) i dati si intendono validi;F=Impianto non operativo; N=media non valida; D=dati insufficienti; T=calibrazione/manutenzione in corso; A=strumento fuori scansione; U=dato invalidato da utente; Z=dato non acquisito; LDL=valore limite autorizzato;

# RIEPILOGO GIORNALIERO

2017-03-26

**Dati prodotti dal sistema I.E.S. - E.B.C. Srl**

**STAMPA DEL:** 10-04-2017 12:31:15

**Nome Stazione:** CENTRALE GAS CROTONE – ALSTOM2 E111

I valori corretti (Corr.) sono riferiti a 0°C e 1013 mbar, fumi secchi e tenore di Ossigeno del 15%

| Descrizione | Ora | | | | | | | | | | | | | | | | | | | | | | | | | | |
|---|---|---|---|---|---|---|---|---|---|---|---|---|---|---|---|---|---|---|---|---|---|---|---|---|---|---|---|
| | 1 | 2 | 3 | 4 | 5 | 6 | 7 | 8 | 9 | 10 | 11 | 12 | 13 | 14 | 15 | 16 | 17 | 18 | 19 | 20 | 21 | 22 | 23 | 24 | Tot. Giorno | LDL orario | N. sup. LDL orario |
| CO Corr. valore in mg/Nm³ | 67,4 | 68,0 | 66,8 | 65,2 | 64,3 | 63,9 | 65,3 | 65,9 | 67,1 | 65,3 | 67,7 | 66,2 | 67,5 | 60,9 | 61,3 | 55,5 | 55,7 | 56,4 | 58,4 | 62,6 | 62,5 | 62,0 | 62,6 | 62,6 | 63,4 | 125,0 | 0 |
| CO dati validi % | 100,0 | 100,0 | 100,0 | 100,0 | 100,0 | 100,0 | 100,0 | 100,0 | 100,0 | 100,0 | 100,0 | 100,0 | 100,0 | 100,0 | 100,0 | 100,0 | 100,0 | 100,0 | 100,0 | 100,0 | 100,0 | 100,0 | 100,0 | 100,0 | | | |
| NOx Corr. valore in mg/Nm³ | 36,0 | 35,7 | 36,2 | 36,7 | 37,1 | 37,4 | 37,5 | 36,9 | 36,2 | 35,5 | 34,8 | 34,8 | 34,1 | 34,4 | 33,8 | 34,9 | 34,9 | 34,8 | 35,0 | 35,0 | 35,5 | 36,6 | 36,8 | 37,1 | 35,7 | 500,0 | 0 |
| NOx dati validi % | 100,0 | 100,0 | 100,0 | 100,0 | 100,0 | 100,0 | 100,0 | 100,0 | 100,0 | 100,0 | 100,0 | 100,0 | 100,0 | 100,0 | 100,0 | 100,0 | 100,0 | 100,0 | 100,0 | 100,0 | 100,0 | 100,0 | 100,0 | 100,0 | | | |
| O2 valore in % | 15,9 | 15,9 | 15,9 | 15,9 | 15,9 | 15,9 | 15,9 | 15,9 | 15,9 | 15,9 | 15,8 | 15,8 | 15,8 | 15,8 | 15,7 | 15,7 | 15,7 | 15,7 | 15,8 | 15,8 | 15,9 | 15,9 | 15,9 | 15,9 | 15,8 | | |
| O2 dati validi % | 100,0 | 100,0 | 100,0 | 100,0 | 100,0 | 100,0 | 100,0 | 100,0 | 100,0 | 100,0 | 100,0 | 100,0 | 100,0 | 100,0 | 100,0 | 100,0 | 100,0 | 100,0 | 100,0 | 100,0 | 100,0 | 100,0 | 100,0 | 100,0 | | | |
| Temperatura Fumi valore in °C | 518 | 519 | 517 | 517 | 516 | 516 | 517 | 518 | 519 | 521 | 521 | 521 | 521 | 522 | 522 | 523 | 522 | 523 | 522 | 521 | 521 | 519 | 518 | 518 | 520 | | |
| Temperatura Fumi dati validi % | 100,0 | 100,0 | 100,0 | 100,0 | 100,0 | 100,0 | 100,0 | 100,0 | 100,0 | 100,0 | 100,0 | 100,0 | 100,0 | 100,0 | 100,0 | 100,0 | 100,0 | 100,0 | 100,0 | 100,0 | 100,0 | 100,0 | 100,0 | 100,0 | | | |
| Portata Umida Norm. valore in Nm³/h | 52095 | 52012 | 52159 | 52305 | 52381 | 52418 | 52370 | 52143 | 51844 | 51278 | 51306 | 51148 | 51007 | 50910 | 50929 | 50791 | 50845 | 50854 | 51181 | 51398 | 51580 | 52039 | 52173 | 52208 | 51641 | | |
| Portata Umida dati validi % | 100,0 | 100,0 | 100,0 | 100,0 | 100,0 | 100,0 | 100,0 | 100,0 | 100,0 | 100,0 | 100,0 | 100,0 | 100,0 | 100,0 | 100,0 | 100,0 | 100,0 | 100,0 | 100,0 | 100,0 | 100,0 | 100,0 | 100,0 | 100,0 | | | |
| Pressione valore in mBar | 1016 | 1015 | 1015 | 1014 | 1014 | 1014 | 1014 | 1014 | 1014 | 1014 | 1013 | 1012 | 1012 | 1011 | 1011 | 1010 | 1010 | 1011 | 1011 | 1012 | 1013 | 1013 | 1014 | 1014 | 1013 | | |
| Pressione dati validi % | 100,0 | 100,0 | 100,0 | 100,0 | 100,0 | 100,0 | 100,0 | 100,0 | 100,0 | 100,0 | 100,0 | 100,0 | 100,0 | 100,0 | 100,0 | 100,0 | 100,0 | 100,0 | 100,0 | 100,0 | 100,0 | 100,0 | 100,0 | 100,0 | | | |

## Legenda

Ove non indicato altrimenti (come di seguito) i dati si intendono validi;F=Impianto non operativo; N=media non valida; D=dati insufficienti; T=calibrazione/manutenzione in corso; A=strumento fuori scansione; U=dato invalidato da utente; Z=dato non acquisito; LDL=valore limite autorizzato;

# RIEPILOGO GIORNALIERO

2017-03-27

**Dati prodotti dal sistema I.E.S. - E.B.C. Srl**

**STAMPA DEL:** 10-04-2017 12:31:16

**Nome Stazione:** CENTRALE GAS CROTONE – ALSTOM2 E111

I valori corretti (Corr.) sono riferiti a 0°C e 1013 mbar, fumi secchi e tenore di Ossigeno del 15%

| Descrizione | Ora | | | | | | | | | | | | | | | | | | | | | | | | | | |
|---|---|---|---|---|---|---|---|---|---|---|---|---|---|---|---|---|---|---|---|---|---|---|---|---|---|---|---|
| | 1 | 2 | 3 | 4 | 5 | 6 | 7 | 8 | 9 | 10 | 11 | 12 | 13 | 14 | 15 | 16 | 17 | 18 | 19 | 20 | 21 | 22 | 23 | 24 | Tot. Giorno | LDL orario | N. sup. LDL orario |
| CO Corr. valore in mg/Nm³ | 62,5 | 60,0 | 60,5 | 60,4 | 60,5 | 61,1 | 62,2 | 62,8 | 63,7 | 62,5 | 62,3 | 64,1 | 58,7 | 58,5 | 59,8 | 60,1 | 58,3 | 58,4 | 59,9 | 59,8 | 62,5 | 62,6 | 62,5 | 62,6 | 61,1 | 125,0 | 0 |
| CO dati validi % | 100,0 | 100,0 | 100,0 | 100,0 | 100,0 | 100,0 | 100,0 | 100,0 | 100,0 | 100,0 | 100,0 | 100,0 | 100,0 | 100,0 | 100,0 | 100,0 | 100,0 | 100,0 | 100,0 | 100,0 | 100,0 | 100,0 | 100,0 | 100,0 | | | |
| NOx Corr. valore in mg/Nm³ | 37,4 | 37,9 | 38,1 | 38,4 | 38,9 | 39,2 | 39,8 | 39,2 | 37,5 | 36,1 | 35,4 | 35,2 | 35,9 | 36,2 | 36,3 | 36,0 | 36,4 | 37,0 | 37,5 | 37,8 | 37,5 | 37,8 | 38,3 | 38,1 | 37,4 | 500,0 | 0 |
| NOx dati validi % | 100,0 | 100,0 | 100,0 | 100,0 | 100,0 | 100,0 | 100,0 | 100,0 | 100,0 | 100,0 | 100,0 | 100,0 | 100,0 | 100,0 | 100,0 | 100,0 | 100,0 | 100,0 | 100,0 | 100,0 | 100,0 | 100,0 | 100,0 | 100,0 | | | |
| O2 valore in % | 15,9 | 15,9 | 15,9 | 15,9 | 15,9 | 15,9 | 15,9 | 15,9 | 15,9 | 15,8 | 15,8 | 15,8 | 15,8 | 15,8 | 15,9 | 15,8 | 15,8 | 15,9 | 15,9 | 15,9 | 15,9 | 16,0 | 16,0 | 15,9 | 15,9 | | |
| O2 dati validi % | 100,0 | 100,0 | 100,0 | 100,0 | 100,0 | 100,0 | 100,0 | 100,0 | 100,0 | 100,0 | 100,0 | 100,0 | 100,0 | 100,0 | 100,0 | 100,0 | 100,0 | 100,0 | 100,0 | 100,0 | 100,0 | 100,0 | 100,0 | 100,0 | | | |
| Temperatura Fumi valore in °C | 517 | 517 | 517 | 517 | 516 | 515 | 515 | 517 | 519 | 520 | 520 | 519 | 519 | 519 | 519 | 519 | 519 | 519 | 518 | 518 | 517 | 517 | 517 | 517 | 518 | | |
| Temperatura Fumi dati validi % | 100,0 | 100,0 | 100,0 | 100,0 | 100,0 | 100,0 | 100,0 | 100,0 | 100,0 | 100,0 | 100,0 | 100,0 | 100,0 | 100,0 | 100,0 | 100,0 | 100,0 | 100,0 | 100,0 | 100,0 | 100,0 | 100,0 | 100,0 | 100,0 | | | |
| Portata Umida Norm. valore in Nm³/h | 52252 | 52180 | 52192 | 52135 | 52812 | 52496 | 52805 | 52329 | 51468 | 50931 | 50885 | 50916 | 51186 | 51401 | 51419 | 51265 | 51495 | 51761 | 52186 | 52168 | 52334 | 52624 | 52486 | 52394 | 51922 | | |
| Portata Umida dati validi % | 100,0 | 100,0 | 100,0 | 100,0 | 100,0 | 100,0 | 100,0 | 100,0 | 100,0 | 100,0 | 100,0 | 100,0 | 100,0 | 100,0 | 100,0 | 100,0 | 100,0 | 100,0 | 100,0 | 100,0 | 100,0 | 100,0 | 100,0 | 100,0 | | | |
| Pressione valore in mBar | 1014 | 1014 | 1014 | 1014 | 1014 | 1015 | 1015 | 1015 | 1015 | 1015 | 1014 | 1014 | 1014 | 1015 | 1015 | 1015 | 1015 | 1015 | 1016 | 1016 | 1017 | 1018 | 1018 | 1018 | 1015 | | |
| Pressione dati validi % | 100,0 | 100,0 | 100,0 | 100,0 | 100,0 | 100,0 | 100,0 | 100,0 | 100,0 | 100,0 | 100,0 | 100,0 | 100,0 | 100,0 | 100,0 | 100,0 | 100,0 | 100,0 | 100,0 | 100,0 | 100,0 | 100,0 | 100,0 | 100,0 | | | |

## Legenda

Ove non indicato altrimenti (come di seguito) i dati si intendono validi;F=Impianto non operativo; N=media non valida; D=dati insufficienti; T=calibrazione/manutenzione in corso; A=strumento fuori scansione; U=dato invalidato da utente; Z=dato non acquisito; LDL=valore limite autorizzato;

# RIEPILOGO GIORNALIERO

2017-03-28

**Dati prodotti dal sistema I.E.S. - E.B.C. Srl**

**STAMPA DEL:** 10-04-2017 12:31:16

**Nome Stazione:** CENTRALE GAS CROTONE – ALSTOM2 E111

I valori corretti (Corr.) sono riferiti a 0°C e 1013 mbar, fumi secchi e tenore di Ossigeno del 15%

| Descrizione | Ora | | | | | | | | | | | | | | | | | | | | | | | | | | |
|---|---|---|---|---|---|---|---|---|---|---|---|---|---|---|---|---|---|---|---|---|---|---|---|---|---|---|---|
| | 1 | 2 | 3 | 4 | 5 | 6 | 7 | 8 | 9 | 10 | 11 | 12 | 13 | 14 | 15 | 16 | 17 | 18 | 19 | 20 | 21 | 22 | 23 | 24 | Tot. Giorno | LDL orario | N. sup. LDL orario |
| CO Corr. valore in mg/Nm³ | 63,4 | 63,2 | 62,5 | 62,1 | 62,0 | 60,7 | 61,2 | 60,4 | 60,5 | 60,5 | 61,0 | 60,6 | 59,4 | 58,0 | 57,9 | 55,6 | 56,5 | 56,4 | 56,3 | 59,1 | 60,2 | 60,6 | 60,1 | 64,6 | 60,1 | 125,0 | 0 |
| CO dati validi % | 100,0 | 100,0 | 100,0 | 100,0 | 100,0 | 100,0 | 100,0 | 100,0 | 100,0 | 100,0 | 100,0 | 100,0 | 100,0 | 100,0 | 100,0 | 100,0 | 100,0 | 100,0 | 100,0 | 100,0 | 100,0 | 100,0 | 100,0 | 100,0 | | | |
| NOx Corr. valore in mg/Nm³ | 38,0 | 38,1 | 38,2 | 38,0 | 38,5 | 38,8 | 38,7 | 38,6 | 38,5 | 38,2 | 37,6 | 37,3 | 37,1 | 37,1 | 36,8 | 36,9 | 36,8 | 36,8 | 37,5 | 38,4 | 38,5 | 38,6 | 39,0 | 38,6 | 37,9 | 500,0 | 0 |
| NOx dati validi % | 100,0 | 100,0 | 100,0 | 100,0 | 100,0 | 100,0 | 100,0 | 100,0 | 100,0 | 100,0 | 100,0 | 100,0 | 100,0 | 100,0 | 100,0 | 100,0 | 100,0 | 100,0 | 100,0 | 100,0 | 100,0 | 100,0 | 100,0 | 100,0 | | | |
| O2 valore in % | 15,9 | 15,9 | 15,9 | 15,9 | 15,9 | 15,9 | 15,9 | 15,9 | 15,9 | 15,9 | 15,9 | 15,9 | 15,9 | 15,9 | 15,9 | 15,8 | 15,8 | 15,8 | 15,9 | 15,9 | 16,0 | 16,0 | 16,0 | 16,0 | 15,9 | | |
| O2 dati validi % | 100,0 | 100,0 | 100,0 | 100,0 | 100,0 | 100,0 | 100,0 | 100,0 | 100,0 | 100,0 | 100,0 | 100,0 | 100,0 | 100,0 | 100,0 | 100,0 | 100,0 | 100,0 | 100,0 | 100,0 | 100,0 | 100,0 | 100,0 | 100,0 | | | |
| Temperatura Fumi valore in °C | 517 | 516 | 516 | 516 | 516 | 516 | 516 | 516 | 516 | 517 | 517 | 518 | 518 | 519 | 520 | 519 | 520 | 520 | 520 | 519 | 518 | 518 | 518 | 517 | 518 | | |
| Temperatura Fumi dati validi % | 100,0 | 100,0 | 100,0 | 100,0 | 100,0 | 100,0 | 100,0 | 100,0 | 100,0 | 100,0 | 100,0 | 100,0 | 100,0 | 100,0 | 100,0 | 100,0 | 100,0 | 100,0 | 100,0 | 100,0 | 100,0 | 100,0 | 100,0 | 100,0 | | | |
| Portata Umida Norm. valore in Nm³/h | 52488 | 52524 | 52526 | 52452 | 52502 | 52387 | 52355 | 52317 | 52194 | 52042 | 51751 | 51572 | 51434 | 51388 | 51151 | 51198 | 51155 | 51231 | 51615 | 52174 | 52233 | 52326 | 52429 | 52501 | 51998 | | |
| Portata Umida dati validi % | 100,0 | 100,0 | 100,0 | 100,0 | 100,0 | 100,0 | 100,0 | 100,0 | 100,0 | 100,0 | 100,0 | 100,0 | 100,0 | 100,0 | 100,0 | 100,0 | 100,0 | 100,0 | 100,0 | 100,0 | 100,0 | 100,0 | 100,0 | 100,0 | | | |
| Pressione valore in mBar | 1017 | 1017 | 1017 | 1017 | 1017 | 1017 | 1017 | 1017 | 1017 | 1017 | 1017 | 1017 | 1017 | 1016 | 1016 | 1016 | 1016 | 1016 | 1017 | 1018 | 1018 | 1019 | 1019 | 1019 | 1017 | | |
| Pressione dati validi % | 100,0 | 100,0 | 100,0 | 100,0 | 100,0 | 100,0 | 100,0 | 100,0 | 100,0 | 100,0 | 100,0 | 100,0 | 100,0 | 100,0 | 100,0 | 100,0 | 100,0 | 100,0 | 100,0 | 100,0 | 100,0 | 100,0 | 100,0 | 100,0 | | | |

## Legenda

Ove non indicato altrimenti (come di seguito) i dati si intendono validi;F=Impianto non operativo; N=media non valida; D=dati insufficienti; T=calibrazione/manutenzione in corso; A=strumento fuori scansione; U=dato invalidato da utente; Z=dato non acquisito; LDL=valore limite autorizzato;

# RIEPILOGO GIORNALIERO

2017-03-29

**Dati prodotti dal sistema I.E.S. - E.B.C. Srl**

**STAMPA DEL:** 10-04-2017 12:31:17

**Nome Stazione:** CENTRALE GAS CROTONE – ALSTOM2 E111

I valori corretti (Corr.) sono riferiti a 0°C e 1013 mbar, fumi secchi e tenore di Ossigeno del 15%

| Descrizione | Ora | | | | | | | | | | | | | | | | | | | | | | | | | | |
|---|---|---|---|---|---|---|---|---|---|---|---|---|---|---|---|---|---|---|---|---|---|---|---|---|---|---|---|
| | 1 | 2 | 3 | 4 | 5 | 6 | 7 | 8 | 9 | 10 | 11 | 12 | 13 | 14 | 15 | 16 | 17 | 18 | 19 | 20 | 21 | 22 | 23 | 24 | Tot. Giorno | LDL orario | N. sup. LDL orario |
| **CO Corr. valore in mg/Nm³** | 63,8 | 63,0 | 58,8 | 60,8 | 60,3 | 59,3 | 60,2 | 62,4 | 59,4 | 56,5 | 55,9 | 58,2 | 59,2 | 56,6 | 53,5 | 54,4 | 57,0 | 54,8 | 54,1 | 54,9 | 59,0 | 61,0 | 62,2 | 62,8 | 58,7 | 125,0 | 0 |
| **CO dati validi %** | 100,0 | 100,0 | 100,0 | 100,0 | 100,0 | 100,0 | 100,0 | 100,0 | 100,0 | 100,0 | 100,0 | 100,0 | 100,0 | 100,0 | 100,0 | 100,0 | 100,0 | 100,0 | 100,0 | 100,0 | 100,0 | 100,0 | 100,0 | 100,0 | | | |
| **NOx Corr. valore in mg/Nm³** | 38,6 | 39,1 | 40,2 | 40,2 | 40,3 | 41,3 | 41,1 | 39,9 | 39,2 | 38,2 | 37,6 | 37,0 | 36,8 | 36,8 | 36,5 | 36,1 | 35,5 | 36,1 | 37,3 | 38,8 | 39,3 | 39,7 | 39,8 | 40,0 | 38,5 | 500,0 | 0 |
| **NOx dati validi %** | 100,0 | 100,0 | 100,0 | 100,0 | 100,0 | 100,0 | 100,0 | 100,0 | 100,0 | 100,0 | 100,0 | 100,0 | 100,0 | 100,0 | 100,0 | 100,0 | 100,0 | 100,0 | 100,0 | 100,0 | 100,0 | 100,0 | 100,0 | 100,0 | | | |
| **O2 valore in %** | 16,0 | 16,0 | 16,0 | 16,0 | 16,0 | 16,0 | 16,0 | 16,0 | 15,9 | 15,8 | 15,8 | 15,8 | 15,8 | 15,8 | 15,7 | 15,7 | 15,7 | 15,7 | 15,8 | 15,9 | 15,9 | 16,0 | 16,0 | 16,0 | 15,9 | | |
| **O2 dati validi %** | 100,0 | 100,0 | 100,0 | 100,0 | 100,0 | 100,0 | 100,0 | 100,0 | 100,0 | 100,0 | 100,0 | 100,0 | 100,0 | 100,0 | 100,0 | 100,0 | 100,0 | 100,0 | 100,0 | 100,0 | 100,0 | 100,0 | 100,0 | 100,0 | | | |
| **Temperatura Fumi valore in °C** | 517 | 516 | 517 | 516 | 516 | 516 | 516 | 518 | 519 | 521 | 521 | 521 | 520 | 521 | 521 | 522 | 522 | 522 | 521 | 519 | 517 | 516 | 515 | 515 | 519 | | |
| **Temperatura Fumi dati validi %** | 100,0 | 100,0 | 100,0 | 100,0 | 100,0 | 100,0 | 100,0 | 100,0 | 100,0 | 100,0 | 100,0 | 100,0 | 100,0 | 100,0 | 100,0 | 100,0 | 100,0 | 100,0 | 100,0 | 100,0 | 100,0 | 100,0 | 100,0 | 100,0 | | | |
| **Portata Umida Norm. valore in Nm³/h** | 52622 | 52784 | 52781 | 52791 | 52783 | 53022 | 52777 | 51552 | 51174 | 51538 | 50635 | 50504 | 50037 | 50480 | 51174 | 50210 | 49908 | 50912 | 51064 | 49991 | 50084 | 50260 | 52823 | 52910 | 51451 | | |
| **Portata Umida dati validi %** | 100,0 | 100,0 | 100,0 | 100,0 | 100,0 | 100,0 | 100,0 | 100,0 | 100,0 | 100,0 | 100,0 | 100,0 | 100,0 | 100,0 | 100,0 | 100,0 | 100,0 | 100,0 | 100,0 | 100,0 | 100,0 | 100,0 | 100,0 | 100,0 | | | |
| **Pressione valore in mBar** | 1019 | 1019 | 1018 | 1018 | 1018 | 1018 | 1018 | 1018 | 1018 | 1018 | 1017 | 1017 | 1016 | 1016 | 1015 | 1015 | 1015 | 1015 | 1015 | 1016 | 1017 | 1018 | 1018 | 1018 | 1017 | | |
| **Pressione dati validi %** | 100,0 | 100,0 | 100,0 | 100,0 | 100,0 | 100,0 | 100,0 | 100,0 | 100,0 | 100,0 | 100,0 | 100,0 | 100,0 | 100,0 | 100,0 | 100,0 | 100,0 | 100,0 | 100,0 | 100,0 | 100,0 | 100,0 | 100,0 | 100,0 | | | |

## Legenda

Ove non indicato altrimenti (come di seguito) i dati si intendono validi;F=Impianto non operativo; N=media non valida; D=dati insufficienti; T=calibrazione/manutenzione in corso; A=strumento fuori scansione; U=dato invalidato da utente; Z=dato non acquisito; LDL=valore limite autorizzato;

# RIEPILOGO GIORNALIERO

2017-03-30

**Dati prodotti dal sistema I.E.S. - E.B.C. Srl**

**STAMPA DEL:** 10-04-2017 12:31:17

**Nome Stazione:** CENTRALE GAS CROTONE – ALSTOM2 E111

I valori corretti (Corr.) sono riferiti a 0°C e 1013 mbar, fumi secchi e tenore di Ossigeno del 15%

| Descrizione | Ora | | | | | | | | | | | | | | | | | | | | | | | | | | |
|---|---|---|---|---|---|---|---|---|---|---|---|---|---|---|---|---|---|---|---|---|---|---|---|---|---|---|---|
| | 1 | 2 | 3 | 4 | 5 | 6 | 7 | 8 | 9 | 10 | 11 | 12 | 13 | 14 | 15 | 16 | 17 | 18 | 19 | 20 | 21 | 22 | 23 | 24 | Tot. Giorno | LDL orario | N. sup. LDL orario |
| CO Corr. valore in mg/Nm³ | 62,8 | 63,5 | 63,3 | 63,4 | 63,8 | 63,9 | 63,9 | 63,9 | T | 54,5 | 51,1 | 50,5 | 51,7 | 48,8 | 44,7 | 46,3 | 45,9 | 46,5 | 47,2 | 49,8 | 51,7 | 54,0 | 52,8 | 54,2 | 54,7 | 125,0 | 0 |
| CO dati validi % | 100,0 | 100,0 | 100,0 | 100,0 | 100,0 | 100,0 | 100,0 | 100,0 | 46,7 | 96,7 | 100,0 | 100,0 | 100,0 | 100,0 | 85,0 | 100,0 | 100,0 | 100,0 | 100,0 | 100,0 | 100,0 | 100,0 | 100,0 | 100,0 | | | |
| NOx Corr. valore in mg/Nm³ | 40,0 | 40,2 | 40,7 | 40,9 | 41,1 | 41,3 | 41,0 | 39,8 | T | 37,9 | 37,8 | 37,3 | 36,9 | 36,6 | 36,8 | 36,4 | 36,9 | 37,0 | 37,6 | 38,1 | 38,6 | 38,7 | 39,0 | 39,0 | 38,7 | 500,0 | 0 |
| NOx dati validi % | 100,0 | 100,0 | 100,0 | 100,0 | 100,0 | 100,0 | 100,0 | 100,0 | 46,7 | 96,7 | 100,0 | 100,0 | 100,0 | 100,0 | 85,0 | 100,0 | 100,0 | 100,0 | 100,0 | 100,0 | 100,0 | 100,0 | 100,0 | 100,0 | | | |
| O2 valore in % | 16,0 | 16,0 | 16,0 | 16,0 | 16,0 | 16,0 | 16,0 | 16,0 | T | 15,8 | 15,8 | 15,7 | 15,7 | 15,7 | 15,7 | 15,7 | 15,7 | 15,7 | 15,8 | 15,9 | 16,0 | 16,0 | 16,0 | 16,0 | 15,9 | | |
| O2 dati validi % | 100,0 | 100,0 | 100,0 | 100,0 | 100,0 | 100,0 | 100,0 | 100,0 | 46,7 | 96,7 | 100,0 | 100,0 | 100,0 | 100,0 | 85,0 | 100,0 | 100,0 | 100,0 | 100,0 | 100,0 | 100,0 | 100,0 | 100,0 | 100,0 | | | |
| Temperatura Fumi valore in °C | 515 | 515 | 514 | 514 | 513 | 513 | 514 | 517 | 521 | 521 | 521 | 521 | 521 | 522 | 522 | 522 | 522 | 522 | 523 | 523 | 522 | 522 | 522 | 522 | 519 | | |
| Temperatura Fumi dati validi % | 100,0 | 100,0 | 100,0 | 100,0 | 100,0 | 100,0 | 100,0 | 100,0 | 100,0 | 96,7 | 100,0 | 100,0 | 100,0 | 100,0 | 85,0 | 100,0 | 100,0 | 100,0 | 100,0 | 100,0 | 100,0 | 100,0 | 100,0 | 100,0 | | | |
| Portata Umida Norm. valore in Nm³/h | 52684 | 52878 | 53110 | 53178 | 53159 | 53234 | 52906 | 52161 | 50840 | 50688 | 50698 | 50607 | 50523 | 50577 | 50626 | 50603 | 50630 | 50720 | 51183 | 51344 | 51353 | 51502 | 51574 | 51568 | 51598 | | |
| Portata Umida dati validi % | 100,0 | 100,0 | 100,0 | 100,0 | 100,0 | 100,0 | 100,0 | 100,0 | 100,0 | 96,7 | 100,0 | 100,0 | 100,0 | 100,0 | 85,0 | 100,0 | 100,0 | 100,0 | 100,0 | 100,0 | 100,0 | 100,0 | 100,0 | 100,0 | | | |
| Pressione valore in mBar | 1018 | 1017 | 1017 | 1017 | 1017 | 1017 | 1017 | 1017 | 1016 | 1016 | 1016 | 1016 | 1016 | 1015 | 1015 | 1015 | 1016 | 1016 | 1017 | 1018 | 1019 | 1019 | 1019 | 1019 | 1017 | | |
| Pressione dati validi % | 100,0 | 100,0 | 100,0 | 100,0 | 100,0 | 100,0 | 100,0 | 100,0 | 100,0 | 96,7 | 100,0 | 100,0 | 100,0 | 100,0 | 85,0 | 100,0 | 100,0 | 100,0 | 100,0 | 100,0 | 100,0 | 100,0 | 100,0 | 100,0 | | | |

## Legenda

Ove non indicato altrimenti (come di seguito) i dati si intendono validi;F=Impianto non operativo; N=media non valida; D=dati insufficienti; T=calibrazione/manutenzione in corso; A=strumento fuori scansione; U=dato invalidato da utente; Z=dato non acquisito; LDL=valore limite autorizzato;

# RIEPILOGO GIORNALIERO

2017-03-31

**Dati prodotti dal sistema I.E.S. - E.B.C. Srl**

**STAMPA DEL:** 10-04-2017 12:31:17

**Nome Stazione:** CENTRALE GAS CROTONE – ALSTOM2 E111

I valori corretti (Corr.) sono riferiti a 0°C e 1013 mbar, fumi secchi e tenore di Ossigeno del 15%

| Descrizione | Ora | | | | | | | | | | | | | | | | | | | | | | | | | | |
|---|---|---|---|---|---|---|---|---|---|---|---|---|---|---|---|---|---|---|---|---|---|---|---|---|---|---|---|
| | 1 | 2 | 3 | 4 | 5 | 6 | 7 | 8 | 9 | 10 | 11 | 12 | 13 | 14 | 15 | 16 | 17 | 18 | 19 | 20 | 21 | 22 | 23 | 24 | Tot. Giorno | LDL orario | N. sup. LDL orario |
| CO Corr. valore in mg/Nm³ | 54,3 | 52,6 | 53,3 | 54,0 | 54,3 | 53,4 | 52,7 | 56,1 | 53,8 | 50,1 | 55,5 | 57,2 | 58,3 | 55,3 | 48,5 | 49,2 | 51,4 | 52,5 | 54,1 | 58,8 | 59,7 | 61,4 | 61,2 | 61,6 | 55,0 | 125,0 | 0 |
| CO dati validi % | 100,0 | 100,0 | 100,0 | 100,0 | 100,0 | 100,0 | 100,0 | 100,0 | 100,0 | 100,0 | 100,0 | 100,0 | 100,0 | 100,0 | 100,0 | 100,0 | 100,0 | 100,0 | 100,0 | 100,0 | 100,0 | 100,0 | 100,0 | 100,0 | | | |
| NOx Corr. valore in mg/Nm³ | 39,1 | 39,3 | 39,1 | 38,8 | 38,6 | 38,9 | 39,1 | 38,0 | 37,5 | 37,0 | 35,6 | 35,7 | 35,5 | 35,4 | 35,7 | 35,3 | 35,6 | 36,3 | 36,7 | 36,9 | 37,3 | 37,5 | 38,0 | 38,2 | 37,3 | 500,0 | 0 |
| NOx dati validi % | 100,0 | 100,0 | 100,0 | 100,0 | 100,0 | 100,0 | 100,0 | 100,0 | 100,0 | 100,0 | 100,0 | 100,0 | 100,0 | 100,0 | 100,0 | 100,0 | 100,0 | 100,0 | 100,0 | 100,0 | 100,0 | 100,0 | 100,0 | 100,0 | | | |
| O2 valore in % | 16,0 | 16,0 | 16,0 | 16,0 | 16,0 | 16,0 | 16,0 | 15,9 | 15,8 | 15,8 | 15,7 | 15,7 | 15,7 | 15,7 | 15,7 | 15,6 | 15,7 | 15,8 | 15,9 | 15,9 | 15,9 | 15,9 | 15,9 | 15,9 | 15,9 | | |
| O2 dati validi % | 100,0 | 100,0 | 100,0 | 100,0 | 100,0 | 100,0 | 100,0 | 100,0 | 100,0 | 100,0 | 100,0 | 100,0 | 100,0 | 100,0 | 100,0 | 100,0 | 100,0 | 100,0 | 100,0 | 100,0 | 100,0 | 100,0 | 100,0 | 100,0 | | | |
| Temperatura Fumi valore in °C | 522 | 522 | 522 | 522 | 522 | 521 | 522 | 523 | 522 | 523 | 523 | 522 | 522 | 522 | 523 | 524 | 523 | 523 | 522 | 522 | 521 | 519 | 518 | 517 | 522 | | |
| Temperatura Fumi dati validi % | 100,0 | 100,0 | 100,0 | 100,0 | 100,0 | 100,0 | 100,0 | 100,0 | 100,0 | 100,0 | 100,0 | 100,0 | 100,0 | 100,0 | 100,0 | 100,0 | 100,0 | 100,0 | 100,0 | 100,0 | 100,0 | 100,0 | 100,0 | 100,0 | | | |
| Portata Umida Norm. valore in Nm³/h | 51496 | 51417 | 51398 | 51509 | 51853 | 51715 | 51332 | 50765 | 50729 | 50585 | 50620 | 50842 | 50879 | 50925 | 50820 | 50803 | 51454 | 51451 | 51202 | 51301 | 51833 | 52267 | 52439 | 52565 | 51342 | | |
| Portata Umida dati validi % | 100,0 | 100,0 | 100,0 | 100,0 | 100,0 | 100,0 | 100,0 | 100,0 | 100,0 | 100,0 | 100,0 | 100,0 | 100,0 | 100,0 | 100,0 | 100,0 | 100,0 | 100,0 | 100,0 | 100,0 | 100,0 | 100,0 | 100,0 | 100,0 | | | |
| Pressione valore in mBar | 1019 | 1019 | 1018 | 1018 | 1018 | 1018 | 1019 | 1019 | 1018 | 1018 | 1018 | 1018 | 1018 | 1018 | 1017 | 1017 | 1017 | 1017 | 1017 | 1017 | 1018 | 1018 | 1018 | 1018 | 1018 | | |
| Pressione dati validi % | 100,0 | 100,0 | 100,0 | 100,0 | 100,0 | 100,0 | 100,0 | 100,0 | 100,0 | 100,0 | 100,0 | 100,0 | 100,0 | 100,0 | 100,0 | 100,0 | 100,0 | 100,0 | 100,0 | 100,0 | 100,0 | 100,0 | 100,0 | 100,0 | | | |

## Legenda

Ove non indicato altrimenti (come di seguito) i dati si intendono validi;F=Impianto non operativo; N=media non valida; D=dati insufficienti; T=calibrazione/manutenzione in corso; A=strumento fuori scansione; U=dato invalidato da utente; Z=dato non acquisito; LDL=valore limite autorizzato;

E.B.C. Srl Unipersonale
Environment Building Corporation

Via dell'Edilizia snc - 85100 Potenza **P.IVA** 01623800768 **Web:** www.ebcsrl.it **email:** info@ebcsrl.it **tel/FAX** 0971.54768

# MONITORAGGIO AMBIENTALE
# IN CONTINUO
# DI PARAMETRI METEOROLOGICI

## CENTRALINA METEOROLOGICA
## CENTRALE GAS CROTONE

E.B.C. Srl Unipersonale
Environment Building Corporation
Via dell'Edilizia snc - 85100 Potenza **P.IVA** 01623800768 **Web:** www.ebcsrl.it **email:** info@ebcsrl.it **tel/FAX** 0971.54768

**MONITORAGGIO PARAMETRI METEOROLOGICI PRESSO LA STAZIONE DI MONITORAGGIO DELLA CENTRALE GAS CROTONE**

**PERIODO DI RIFERIMENTO: MARZO 2017**

Sono stati monitorati i seguenti parametri meteorologici:
temperatura dell'aria; pressione atmosferica; umidità relativa; precipitazioni; radiazione solare globale; velocità del vento; direzione di provenienza del vento.

**Strumentazione utilizzata**

Centralina meteorologica: LSI Lastem costituita da:
Sensore barometrico, modello DQA240.1, s/n. R912626
Sonda Taco-Gonio Anemometrica, modello DNA021, s/n. I1001639
Sensore termoigrometrico, modello DMA572.1#S, s/n. AL1001399
Pluviometro, modello DQA130, s/n. PA0911137
Piranometro, modello DPA 153#S, s/n. V907414
Acquisitore dati, modello E-Log (ELO105), s/n.11100711

**Riepilogo medie mensili dei parametri meteorologici**

Temperatura dell'aria = **13,1 °C**
Pressione atmosferica = **1012 hPa**
Umidità relativa = **59 %**
Precipitazioni, Totale nel Mese = **12,1 mm**
Radiazione solare globale = **224 W/m$^2$**
Velocità del vento = **3,1 m/s**

Si allegano i seguenti rapporti:

- Grafici orari di tutti i dati.
- Tabelle orarie di tutti i dati

Tutti i valori sono da intendersi riferiti all'ora solare.

**STAZIONE:** **CENTRALE GAS CROTONE – METEO - Crotone**

**Periodo:** **Marzo 2017**

**PARAMETRO:** **Direzione Vento**

**Grafico Media oraria**

**STAMPA DEL:** 10-04-2017 14:14:07

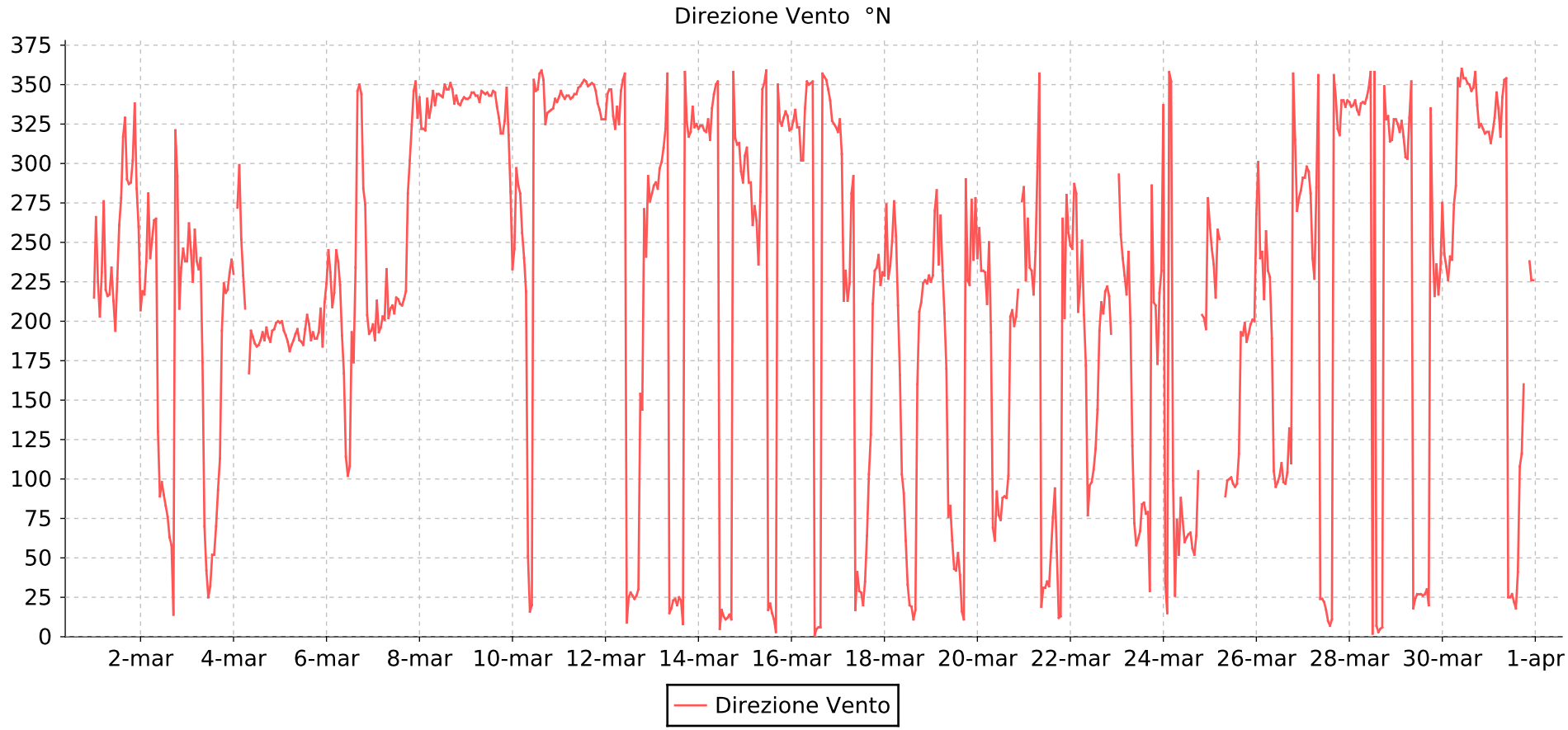

**STAZIONE:** **CENTRALE GAS CROTONE – METEO - Crotone**

# MEDIE ORARIE

**PARAMETRO :** **Direzione Vento** **Marzo** **2017** **STAMPA DEL:** 10-04-2017 14:13:23

Tutti i valori riportati si intendono espressi in °N (direzione di provenienza del vento)

| | Giorno | | | | | | | | | | | | | | | | | | | | | | | | | | | | | | |
|---|---|---|---|---|---|---|---|---|---|---|---|---|---|---|---|---|---|---|---|---|---|---|---|---|---|---|---|---|---|---|---|
| **ORA** | **01** | **02** | **03** | **04** | **05** | **06** | **07** | **08** | **09** | **10** | **11** | **12** | **13** | **14** | **15** | **16** | **17** | **18** | **19** | **20** | **21** | **22** | **23** | **24** | **25** | **26** | **27** | **28** | **29** | **30** | **31** |
| 01 | 215 | 207 | 238 | 230 | 199 | 224 | 198 | 342 | 341 | 233 | 342 | 328 | 281 | 322 | 305 | 322 | 320 | 229 | 225 | 240 | 285 | 248 | C | 337 | 261 | 268 | 291 | 339 | 328 | 275 | 320 |
| 02 | 266 | 219 | 262 | C | 200 | 245 | 188 | 322 | 341 | 246 | 346 | 344 | 286 | 324 | 310 | 327 | 328 | 274 | 229 | 259 | 226 | 246 | 293 | 34 | 246 | 301 | 291 | 336 | 325 | 243 | 313 |
| 03 | 225 | 217 | 245 | 272 | 194 | 231 | 213 | 322 | 342 | 297 | 343 | 347 | 288 | 324 | 288 | 334 | 306 | 227 | 270 | 232 | 265 | 287 | 255 | 15 | 236 | 240 | 298 | 337 | 320 | 235 | 320 |
| 04 | 203 | 238 | 225 | 299 | 191 | 209 | 193 | 321 | 345 | 286 | 341 | 347 | 284 | 321 | 288 | 323 | 213 | 235 | 283 | 232 | 234 | 281 | 240 | 358 | 215 | 244 | 295 | 340 | 327 | 226 | 329 |
| 05 | 231 | 281 | 258 | 252 | 187 | 218 | 196 | 341 | 345 | 281 | 343 | 330 | 297 | 320 | 261 | 323 | 232 | 251 | 236 | 231 | 232 | 206 | 229 | 352 | 258 | 214 | 281 | 334 | 317 | 241 | 345 |
| 06 | 276 | 240 | 238 | 229 | 181 | 245 | 203 | 329 | 343 | 256 | 343 | 322 | 301 | 328 | 273 | 302 | 213 | 276 | 267 | 211 | 217 | 222 | 217 | 99 | 252 | 257 | 240 | 331 | 304 | 239 | 335 |
| 07 | 220 | 252 | 233 | 208 | 185 | 238 | 201 | 336 | 343 | 240 | 341 | 336 | 310 | 315 | 264 | 302 | 224 | 254 | 232 | 250 | 244 | 251 | 244 | 26 | C | 232 | 227 | 338 | 303 | 274 | 317 |
| 08 | 216 | 264 | 240 | C | 188 | 223 | 233 | 346 | 339 | 219 | 342 | 325 | 322 | 335 | 236 | 335 | 281 | 210 | 205 | 193 | 298 | 204 | 199 | 74 | C | 228 | 285 | 339 | 329 | 286 | 342 |
| 09 | 217 | 265 | 174 | 167 | 192 | 191 | 202 | 337 | 346 | 51 | 344 | 346 | 357 | 344 | 282 | 352 | 292 | 166 | 170 | 69 | 357 | 172 | 121 | 52 | 89 | 189 | 356 | 338 | 352 | 354 | 353 |
| 10 | 234 | 130 | 70 | 194 | 195 | 167 | 208 | 344 | 345 | 16 | 344 | 353 | 15 | 350 | 347 | 350 | 17 | 103 | 76 | 61 | 19 | 77 | 72 | 88 | 99 | 105 | 24 | 342 | 18 | 349 | 354 |
| 11 | 213 | 89 | 42 | 190 | 188 | 114 | 210 | 344 | 344 | 20 | 348 | 357 | 18 | 352 | 351 | 351 | 41 | 91 | 83 | 92 | 31 | 96 | 58 | 73 | 100 | 95 | 24 | 348 | 24 | 360 | 25 |
| 12 | 194 | 98 | 25 | 186 | 187 | 102 | 205 | 343 | 345 | 353 | 349 | 9 | 23 | 5 | 359 | 352 | 29 | 61 | 61 | 77 | 31 | 98 | 62 | 60 | 101 | 98 | 22 | 358 | 27 | 354 | 25 |
| 13 | 227 | 90 | 32 | 184 | 185 | 108 | 215 | 342 | 343 | 346 | 351 | 25 | 24 | 17 | 17 | 1 | 28 | 33 | 43 | 74 | 35 | 106 | 67 | 63 | 97 | 102 | 17 | 2 | 27 | 354 | 27 |
| 14 | 261 | 83 | 52 | 185 | 195 | 193 | 214 | 350 | 343 | 347 | 353 | 28 | 20 | 13 | 21 | 5 | 20 | 20 | 42 | 88 | 32 | 119 | 84 | 65 | 95 | 110 | 10 | 358 | 27 | 351 | 22 |
| 15 | 278 | 76 | 52 | 188 | 204 | 174 | 211 | 347 | 346 | 357 | 352 | 26 | 25 | 11 | 15 | 6 | 35 | 19 | 53 | 89 | 54 | 144 | 85 | 66 | 97 | 98 | 7 | 7 | 26 | 350 | 18 |
| 16 | 317 | 63 | 70 | 193 | 198 | 234 | 210 | 347 | 345 | 359 | 349 | 24 | 23 | 12 | 11 | 6 | 64 | 11 | 39 | 88 | 76 | 194 | 78 | 56 | 116 | 97 | 11 | 3 | 27 | 346 | 41 |
| 17 | 329 | 58 | 93 | 188 | 188 | 346 | 214 | 351 | 336 | 353 | 350 | 26 | 8 | 14 | 3 | 357 | 103 | 17 | 16 | 102 | 94 | 212 | 79 | 52 | 193 | 104 | 356 | 5 | 30 | 348 | 108 |
| 18 | 290 | 14 | 113 | 196 | 193 | 350 | 219 | 347 | 329 | 325 | 351 | 30 | 358 | 11 | 350 | 355 | 128 | 160 | 11 | 203 | 54 | 205 | 29 | 64 | 191 | 132 | 342 | 6 | 20 | 358 | 116 |
| 19 | 287 | 321 | 194 | 190 | 189 | 344 | 281 | 338 | 319 | 332 | 350 | 154 | 326 | 358 | 327 | 353 | 211 | 206 | 290 | 207 | 12 | 219 | 286 | 105 | 199 | 110 | 322 | 349 | 335 | 337 | 160 |
| 20 | 288 | 292 | 224 | 187 | 189 | 284 | 302 | 343 | 319 | 333 | 346 | 144 | 317 | 316 | 324 | 347 | 232 | 212 | 226 | 197 | 13 | 222 | 212 | C | 187 | 357 | 318 | 328 | 252 | 323 | C |
| 21 | 302 | 208 | 218 | 194 | 193 | 274 | 324 | 338 | 327 | 334 | 338 | 271 | 320 | 312 | 329 | 340 | 234 | 224 | 223 | 203 | 265 | 216 | 210 | 204 | 192 | 315 | 340 | 330 | 216 | 325 | C |
| 22 | 338 | 234 | 220 | 195 | 208 | 204 | 346 | 337 | 348 | 335 | 334 | 241 | 336 | 313 | 333 | 327 | 242 | 226 | 277 | 220 | 202 | 192 | 173 | 202 | 198 | 270 | 340 | 314 | 236 | 322 | 238 |
| 23 | 284 | 246 | 231 | 199 | 184 | 192 | 352 | 340 | 318 | 341 | 328 | 292 | 323 | 295 | 330 | 325 | 223 | 224 | 239 | C | 280 | C | 218 | 195 | 201 | 278 | 336 | 315 | 217 | 319 | 226 |
| 24 | 260 | 238 | 239 | 200 | 212 | 194 | 329 | 342 | 282 | 339 | 328 | 276 | 325 | 288 | 321 | 323 | 231 | 229 | 278 | 276 | 256 | 258 | 232 | 278 | 200 | 283 | 340 | 328 | 233 | 320 | 226 |

**LEGENDA** K=media valida; N=media non valida; T=calibrazione/manutenzione in corso; A=strumento fuori scansione; U=dato invalidato da utente; Z=dato non acquisito;C=calma di vento (V<0.3m/s)

**STAZIONE:** **CENTRALE GAS CROTONE – METEO - Crotone**

**Periodo:** **Marzo 2017**

**PARAMETRO:** **Velocita Vento**

**Grafico Media oraria**

**STAMPA DEL:** 10-04-2017 14:14:06

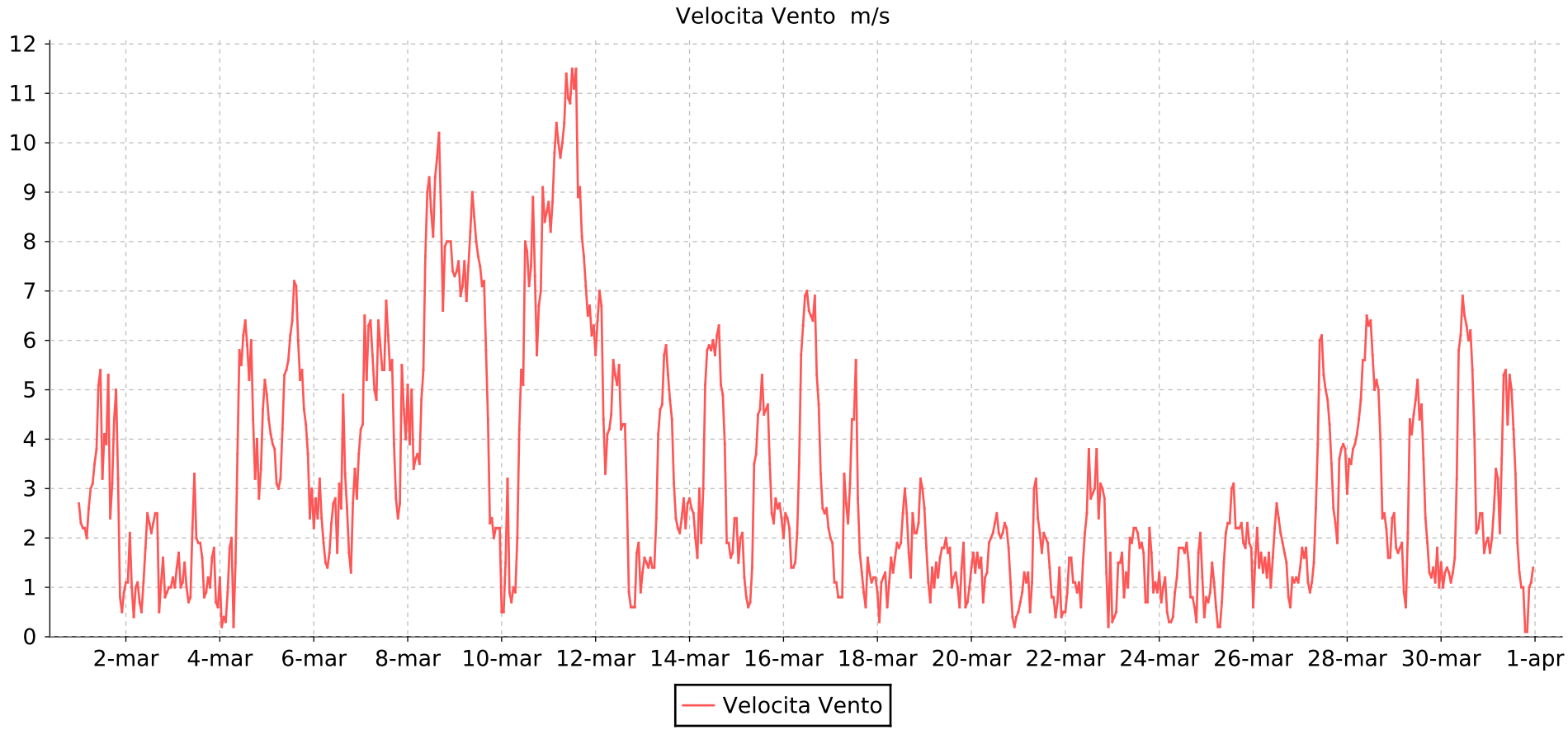

**STAZIONE:** **CENTRALE GAS CROTONE – METEO - Crotone**

# MEDIE ORARIE

**PARAMETRO :** **Velocita Vento** **Marzo** **2017** **STAMPA DEL:** 10-04-2017 14:13:23

Tutti i valori riportati si intendono espressi in m/s

| | Giorno | | | | | | | | | | | | | | | | | | | | | | | | | | | | | | |
|---|---|---|---|---|---|---|---|---|---|---|---|---|---|---|---|---|---|---|---|---|---|---|---|---|---|---|---|---|---|---|---|
| **ORA** | **01** | **02** | **03** | **04** | **05** | **06** | **07** | **08** | **09** | **10** | **11** | **12** | **13** | **14** | **15** | **16** | **17** | **18** | **19** | **20** | **21** | **22** | **23** | **24** | **25** | **26** | **27** | **28** | **29** | **30** | **31** |
| 01 | 2,7 | 1,1 | 1,2 | 1,2 | 4,9 | 2,2 | 4,2 | 5,1 | 7,3 | 0,5 | 8,8 | 5,7 | 1,3 | 2,8 | 2,4 | 2,0 | 2,0 | 0,9 | 2,6 | 1,4 | 0,5 | 0,5 | 0,3 | 1,3 | 0,8 | 0,6 | 1,4 | 2,9 | 2,5 | 1,5 | 2,0 |
| 02 | 2,3 | 1,1 | 1,0 | 0,2 | 4,4 | 2,8 | 4,3 | 3,9 | 7,4 | 0,5 | 8,2 | 6,4 | 1,6 | 2,6 | 1,5 | 2,5 | 1,9 | 0,3 | 1,8 | 1,7 | 0,7 | 0,9 | 0,4 | 0,7 | 0,7 | 1,5 | 1,8 | 3,6 | 1,8 | 1,0 | 1,7 |
| 03 | 2,2 | 2,1 | 1,4 | 0,4 | 4,1 | 2,4 | 6,5 | 5,0 | 7,6 | 1,5 | 8,8 | 7,0 | 1,5 | 2,5 | 2,0 | 2,4 | 1,1 | 1,1 | 1,1 | 1,3 | 0,9 | 1,6 | 0,5 | 1,0 | 0,9 | 2,2 | 1,6 | 3,5 | 1,7 | 1,3 | 2,0 |
| 04 | 2,2 | 1,0 | 1,7 | 0,3 | 3,9 | 3,2 | 5,2 | 3,4 | 6,9 | 3,2 | 9,8 | 6,7 | 1,4 | 2,0 | 2,1 | 2,2 | 1,1 | 1,2 | 0,7 | 1,7 | 1,3 | 1,6 | 1,5 | 1,2 | 1,5 | 1,4 | 1,8 | 3,8 | 1,8 | 1,4 | 2,6 |
| 05 | 2,0 | 0,4 | 1,0 | 0,9 | 3,8 | 2,4 | 6,3 | 3,6 | 7,1 | 0,9 | 10,4 | 4,4 | 1,6 | 1,6 | 1,2 | 1,4 | 0,8 | 1,3 | 1,4 | 1,4 | 1,1 | 1,1 | 1,5 | 0,5 | 1,1 | 1,7 | 1,1 | 3,9 | 1,9 | 1,3 | 3,4 |
| 06 | 2,6 | 1,0 | 1,1 | 1,8 | 3,1 | 1,9 | 6,4 | 3,7 | 7,6 | 0,7 | 10,0 | 3,3 | 1,4 | 3,0 | 0,8 | 1,4 | 0,8 | 0,6 | 1,0 | 1,6 | 1,3 | 1,1 | 1,7 | 0,3 | 0,6 | 1,3 | 0,9 | 4,1 | 0,9 | 1,1 | 3,2 |
| 07 | 3,0 | 1,1 | 1,5 | 2,0 | 3,0 | 1,5 | 5,7 | 3,5 | 6,8 | 1,0 | 9,7 | 4,1 | 1,4 | 1,9 | 0,6 | 1,5 | 0,8 | 1,1 | 1,5 | 0,7 | 0,5 | 0,9 | 0,8 | 0,3 | 0,2 | 1,6 | 1,1 | 4,4 | 0,6 | 1,3 | 2,1 |
| 08 | 3,1 | 0,7 | 1,0 | 0,2 | 3,2 | 1,4 | 5,0 | 4,8 | 7,5 | 0,9 | 10,0 | 4,2 | 2,4 | 3,0 | 0,7 | 2,1 | 3,3 | 1,6 | 1,2 | 1,2 | 1,1 | 1,1 | 1,3 | 0,4 | 0,2 | 1,2 | 1,5 | 4,8 | 2,1 | 1,6 | 3,6 |
| 09 | 3,5 | 0,5 | 0,7 | 1,5 | 4,2 | 1,7 | 4,8 | 5,4 | 8,2 | 2,0 | 10,4 | 4,5 | 4,1 | 5,1 | 1,4 | 3,5 | 2,7 | 1,3 | 1,6 | 1,3 | 3,0 | 0,6 | 1,0 | 0,9 | 0,7 | 1,7 | 2,6 | 5,6 | 4,4 | 3,2 | 5,3 |
| 10 | 3,8 | 1,1 | 0,8 | 3,7 | 5,3 | 2,3 | 6,4 | 7,7 | 9,0 | 4,2 | 11,4 | 5,6 | 4,6 | 5,8 | 3,5 | 5,7 | 2,3 | 1,6 | 1,8 | 1,9 | 3,2 | 1,5 | 2,0 | 1,2 | 1,5 | 1,0 | 3,9 | 5,6 | 4,1 | 5,8 | 5,4 |
| 11 | 5,1 | 1,8 | 2,2 | 5,8 | 5,4 | 2,7 | 5,9 | 9,0 | 8,5 | 5,4 | 10,9 | 5,3 | 4,7 | 5,9 | 3,7 | 6,3 | 3,1 | 1,9 | 1,8 | 2,0 | 2,4 | 2,1 | 1,9 | 1,8 | 2,1 | 1,6 | 6,0 | 6,5 | 4,5 | 6,1 | 4,3 |
| 12 | 5,4 | 2,5 | 3,3 | 5,5 | 5,6 | 2,8 | 5,4 | 9,3 | 8,0 | 5,1 | 10,8 | 5,1 | 5,7 | 5,8 | 4,5 | 6,9 | 4,4 | 1,8 | 2,0 | 2,1 | 2,1 | 2,5 | 2,2 | 1,8 | 2,3 | 2,2 | 6,1 | 6,3 | 4,8 | 6,9 | 5,3 |
| 13 | 3,2 | 2,3 | 2,0 | 6,1 | 6,1 | 1,7 | 5,4 | 8,6 | 7,7 | 8,0 | 11,5 | 5,5 | 5,9 | 6,0 | 4,6 | 7,0 | 4,4 | 1,9 | 1,7 | 2,3 | 1,7 | 3,8 | 2,2 | 1,8 | 2,3 | 2,7 | 5,3 | 6,4 | 5,2 | 6,5 | 5,0 |
| 14 | 4,1 | 2,1 | 1,9 | 6,4 | 6,4 | 3,1 | 6,8 | 8,1 | 7,5 | 7,8 | 11,1 | 4,2 | 5,3 | 5,7 | 5,3 | 6,6 | 5,6 | 2,5 | 1,8 | 2,5 | 2,1 | 2,8 | 2,1 | 1,7 | 3,0 | 2,4 | 5,0 | 5,7 | 4,4 | 6,3 | 4,2 |
| 15 | 3,9 | 2,3 | 1,9 | 5,9 | 7,2 | 2,6 | 6,1 | 9,3 | 7,1 | 7,1 | 11,5 | 4,3 | 4,8 | 6,1 | 4,5 | 6,5 | 2,8 | 3,0 | 1,0 | 2,1 | 2,0 | 2,9 | 1,8 | 1,9 | 3,1 | 2,1 | 4,8 | 5,0 | 4,7 | 6,0 | 3,3 |
| 16 | 5,3 | 2,5 | 1,6 | 5,2 | 7,1 | 4,9 | 5,4 | 9,7 | 7,2 | 7,5 | 8,9 | 4,3 | 4,4 | 6,3 | 4,6 | 6,4 | 1,7 | 2,5 | 1,2 | 2,0 | 1,9 | 3,0 | 1,9 | 1,5 | 2,2 | 1,9 | 4,3 | 5,2 | 3,6 | 6,2 | 1,9 |
| 17 | 2,4 | 2,5 | 0,8 | 6,0 | 6,0 | 3,3 | 5,6 | 10,2 | 5,8 | 8,9 | 9,1 | 2,8 | 3,1 | 5,1 | 4,7 | 6,9 | 1,3 | 1,7 | 1,3 | 2,1 | 1,4 | 3,8 | 1,7 | 0,8 | 2,2 | 1,7 | 3,5 | 5,0 | 2,4 | 5,4 | 1,3 |
| 18 | 3,1 | 0,5 | 0,9 | 4,4 | 5,2 | 2,6 | 3,9 | 8,6 | 4,4 | 7,3 | 8,1 | 0,9 | 2,4 | 4,9 | 3,5 | 5,3 | 0,9 | 1,2 | 1,0 | 2,3 | 0,8 | 2,4 | 0,7 | 0,8 | 2,2 | 1,5 | 2,6 | 4,0 | 1,9 | 4,1 | 1,0 |
| 19 | 4,4 | 1,1 | 1,2 | 3,2 | 5,4 | 1,7 | 2,8 | 6,6 | 2,3 | 5,7 | 7,7 | 0,6 | 2,2 | 3,9 | 2,5 | 4,7 | 0,6 | 2,5 | 0,6 | 2,2 | 0,8 | 3,1 | 0,7 | 0,6 | 2,3 | 0,8 | 2,3 | 2,4 | 1,3 | 2,1 | 1,0 |
| 20 | 5,0 | 1,6 | 1,0 | 4,0 | 4,6 | 1,3 | 2,4 | 7,9 | 2,4 | 6,7 | 7,1 | 0,6 | 2,1 | 1,9 | 2,3 | 3,3 | 1,6 | 2,1 | 1,4 | 1,8 | 0,4 | 3,0 | 2,2 | 0,3 | 1,9 | 0,6 | 1,9 | 2,5 | 1,2 | 2,2 | 0,1 |
| 21 | 3,2 | 0,8 | 1,6 | 2,8 | 4,3 | 2,7 | 2,7 | 8,0 | 2,0 | 7,0 | 6,5 | 0,6 | 2,4 | 1,9 | 2,8 | 2,6 | 1,3 | 2,1 | 1,9 | 1,1 | 0,7 | 2,8 | 1,7 | 1,7 | 1,8 | 1,2 | 3,6 | 2,2 | 1,4 | 2,5 | 0,1 |
| 22 | 0,8 | 0,9 | 1,8 | 3,4 | 3,7 | 3,4 | 5,5 | 8,0 | 2,2 | 9,1 | 6,7 | 1,7 | 2,8 | 1,6 | 2,6 | 2,5 | 1,1 | 2,3 | 0,6 | 0,4 | 1,4 | 1,3 | 0,9 | 2,1 | 2,3 | 1,1 | 3,8 | 1,6 | 1,1 | 2,5 | 1,0 |
| 23 | 0,5 | 1,0 | 0,7 | 4,6 | 2,4 | 2,8 | 4,6 | 8,0 | 2,2 | 8,4 | 6,1 | 1,9 | 2,2 | 1,7 | 2,7 | 2,6 | 1,2 | 3,2 | 0,7 | 0,2 | 0,4 | 0,2 | 1,1 | 1,2 | 1,9 | 1,2 | 3,9 | 1,6 | 1,8 | 1,7 | 1,1 |
| 24 | 0,9 | 1,0 | 0,6 | 5,2 | 3,0 | 3,7 | 4,0 | 7,4 | 2,2 | 8,6 | 6,3 | 0,9 | 2,7 | 2,4 | 2,4 | 2,2 | 1,2 | 3,0 | 1,0 | 0,4 | 0,5 | 1,7 | 0,9 | 0,4 | 1,8 | 1,1 | 3,8 | 2,4 | 1,0 | 1,9 | 1,4 |

**LEGENDA** K=media valida; N=media non valida; T=calibrazione/manutenzione in corso; A=strumento fuori scansione; U=dato invalidato da utente; Z=dato non acquisito;C=calma di vento (V<0.3m/s)

**STAZIONE:** **CENTRALE GAS CROTONE – METEO - Crotone**

**Periodo:** **Marzo 2017**

**PARAMETRO:** **Pressione**

**Grafico Media oraria**

**STAMPA DEL:** 10-04-2017 14:14:05

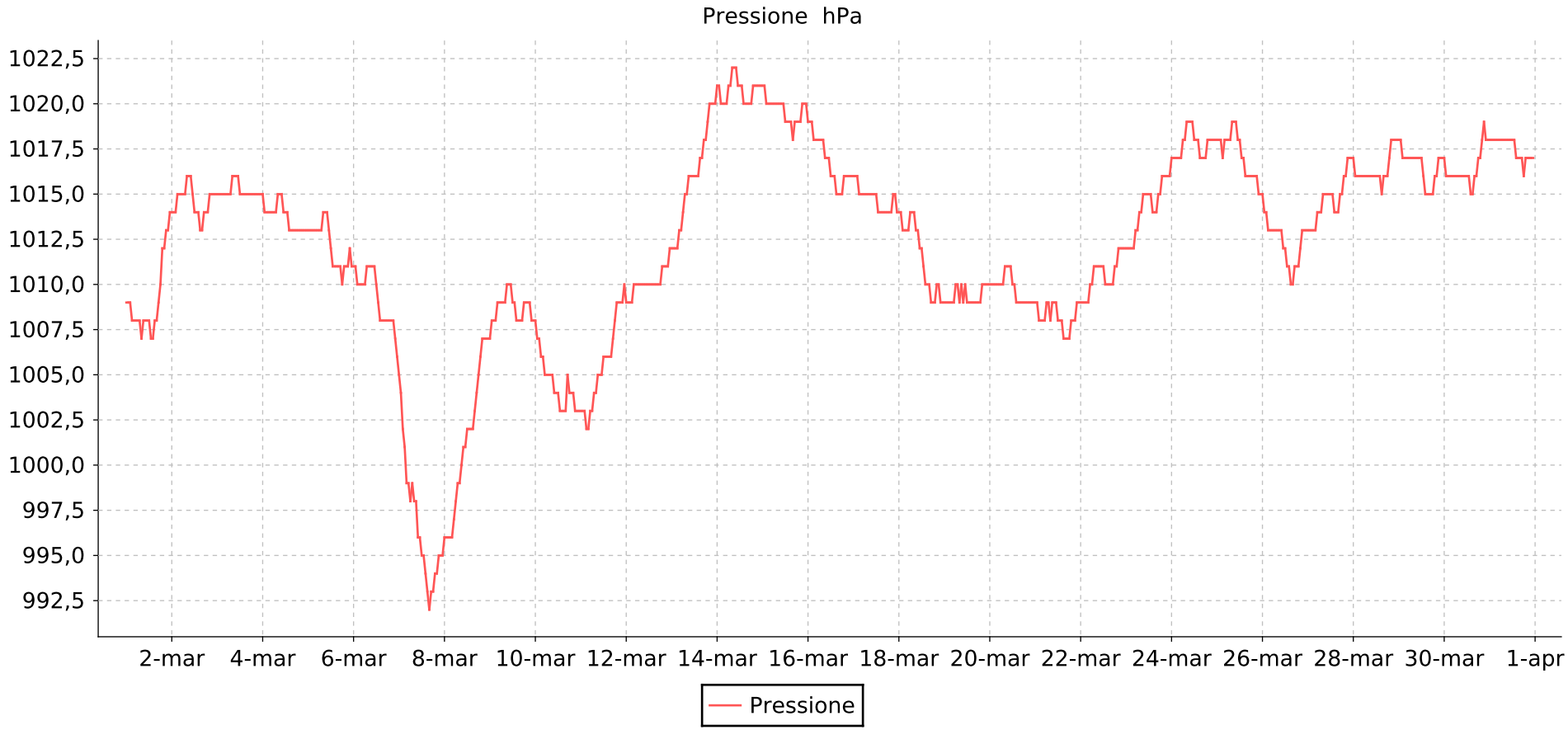

**STAZIONE:** **CENTRALE GAS CROTONE – METEO - Crotone**

# MEDIE ORARIE

**PARAMETRO :** **Pressione** **Marzo** **2017** **STAMPA DEL:** 10-04-2017 14:13:23

Tutti i valori riportati si intendono espressi in hPa

| | Giorno | | | | | | | | | | | | | | | | | | | | | | | | | | | | | |
|---|---|---|---|---|---|---|---|---|---|---|---|---|---|---|---|---|---|---|---|---|---|---|---|---|---|---|---|---|---|---|
| **ORA** | **01** | **02** | **03** | **04** | **05** | **06** | **07** | **08** | **09** | **10** | **11** | **12** | **13** | **14** | **15** | **16** | **17** | **18** | **19** | **20** | **21** | **22** | **23** | **24** | **25** | **26** | **27** | **28** | **29** | **30** | **31** |
| 01 | 1009 | 1014 | 1015 | 1015 | 1013 | 1011 | 1005 | 996 | 1007 | 1008 | 1003 | 1009 | 1012 | 1021 | 1021 | 1019 | 1016 | 1014 | 1009 | 1010 | 1009 | 1009 | 1012 | 1017 | 1018 | 1015 | 1013 | 1017 | 1018 | 1017 | 1018 |
| 02 | 1009 | 1014 | 1015 | 1014 | 1013 | 1011 | 1004 | 996 | 1008 | 1007 | 1003 | 1009 | 1012 | 1021 | 1021 | 1019 | 1016 | 1014 | 1009 | 1010 | 1009 | 1009 | 1012 | 1017 | 1018 | 1014 | 1013 | 1016 | 1018 | 1016 | 1018 |
| 03 | 1009 | 1014 | 1015 | 1014 | 1013 | 1010 | 1002 | 996 | 1008 | 1007 | 1003 | 1009 | 1012 | 1020 | 1020 | 1019 | 1016 | 1013 | 1009 | 1010 | 1008 | 1009 | 1012 | 1017 | 1018 | 1014 | 1013 | 1016 | 1017 | 1016 | 1018 |
| 04 | 1008 | 1015 | 1015 | 1014 | 1013 | 1010 | 1001 | 996 | 1008 | 1006 | 1002 | 1009 | 1012 | 1020 | 1020 | 1018 | 1015 | 1013 | 1009 | 1010 | 1008 | 1009 | 1012 | 1017 | 1017 | 1013 | 1013 | 1016 | 1017 | 1016 | 1018 |
| 05 | 1008 | 1015 | 1015 | 1014 | 1013 | 1010 | 999 | 996 | 1009 | 1006 | 1002 | 1010 | 1013 | 1020 | 1020 | 1018 | 1015 | 1013 | 1009 | 1010 | 1008 | 1009 | 1012 | 1017 | 1018 | 1013 | 1013 | 1016 | 1017 | 1016 | 1018 |
| 06 | 1008 | 1015 | 1015 | 1014 | 1013 | 1010 | 999 | 997 | 1009 | 1005 | 1003 | 1010 | 1013 | 1020 | 1020 | 1018 | 1015 | 1013 | 1009 | 1010 | 1008 | 1010 | 1013 | 1017 | 1018 | 1013 | 1014 | 1016 | 1017 | 1016 | 1018 |
| 07 | 1008 | 1015 | 1015 | 1014 | 1013 | 1010 | 998 | 998 | 1009 | 1005 | 1003 | 1010 | 1014 | 1021 | 1020 | 1018 | 1015 | 1014 | 1010 | 1010 | 1009 | 1010 | 1013 | 1018 | 1018 | 1013 | 1014 | 1016 | 1017 | 1016 | 1018 |
| 08 | 1008 | 1015 | 1015 | 1014 | 1013 | 1011 | 999 | 999 | 1009 | 1005 | 1004 | 1010 | 1015 | 1021 | 1020 | 1018 | 1015 | 1014 | 1010 | 1010 | 1009 | 1011 | 1014 | 1018 | 1018 | 1013 | 1014 | 1016 | 1017 | 1016 | 1018 |
| 09 | 1007 | 1016 | 1016 | 1015 | 1014 | 1011 | 998 | 999 | 1009 | 1005 | 1004 | 1010 | 1015 | 1022 | 1020 | 1018 | 1015 | 1014 | 1009 | 1011 | 1008 | 1011 | 1014 | 1019 | 1019 | 1013 | 1015 | 1016 | 1017 | 1016 | 1018 |
| 10 | 1008 | 1016 | 1016 | 1015 | 1014 | 1011 | 998 | 1000 | 1010 | 1005 | 1005 | 1010 | 1016 | 1022 | 1020 | 1017 | 1015 | 1013 | 1010 | 1011 | 1009 | 1011 | 1015 | 1019 | 1019 | 1013 | 1015 | 1016 | 1017 | 1016 | 1018 |
| 11 | 1008 | 1016 | 1016 | 1015 | 1014 | 1011 | 996 | 1001 | 1010 | 1004 | 1005 | 1010 | 1016 | 1022 | 1020 | 1017 | 1015 | 1013 | 1009 | 1011 | 1009 | 1011 | 1015 | 1019 | 1019 | 1013 | 1015 | 1016 | 1017 | 1016 | 1018 |
| 12 | 1008 | 1015 | 1016 | 1014 | 1013 | 1011 | 996 | 1001 | 1010 | 1004 | 1005 | 1010 | 1016 | 1021 | 1020 | 1017 | 1015 | 1012 | 1010 | 1011 | 1009 | 1011 | 1015 | 1019 | 1018 | 1012 | 1015 | 1016 | 1017 | 1016 | 1018 |
| 13 | 1008 | 1014 | 1015 | 1014 | 1012 | 1010 | 995 | 1002 | 1009 | 1004 | 1006 | 1010 | 1016 | 1021 | 1019 | 1016 | 1015 | 1012 | 1009 | 1010 | 1008 | 1011 | 1015 | 1018 | 1018 | 1012 | 1015 | 1016 | 1017 | 1016 | 1018 |
| 14 | 1007 | 1014 | 1015 | 1014 | 1011 | 1009 | 995 | 1002 | 1009 | 1003 | 1006 | 1010 | 1016 | 1021 | 1019 | 1016 | 1014 | 1011 | 1009 | 1010 | 1008 | 1010 | 1015 | 1018 | 1017 | 1011 | 1015 | 1016 | 1016 | 1016 | 1018 |
| 15 | 1007 | 1014 | 1015 | 1013 | 1011 | 1008 | 994 | 1002 | 1008 | 1003 | 1006 | 1010 | 1016 | 1020 | 1019 | 1016 | 1014 | 1010 | 1009 | 1009 | 1008 | 1010 | 1014 | 1018 | 1017 | 1011 | 1014 | 1016 | 1015 | 1015 | 1017 |
| 16 | 1008 | 1013 | 1015 | 1013 | 1011 | 1008 | 993 | 1002 | 1008 | 1003 | 1006 | 1010 | 1017 | 1020 | 1019 | 1015 | 1014 | 1010 | 1009 | 1009 | 1007 | 1010 | 1014 | 1017 | 1016 | 1010 | 1014 | 1015 | 1015 | 1015 | 1017 |
| 17 | 1008 | 1013 | 1015 | 1013 | 1011 | 1008 | 992 | 1003 | 1008 | 1003 | 1006 | 1010 | 1017 | 1020 | 1018 | 1015 | 1014 | 1010 | 1009 | 1009 | 1007 | 1010 | 1014 | 1017 | 1016 | 1010 | 1014 | 1016 | 1015 | 1016 | 1017 |
| 18 | 1009 | 1014 | 1015 | 1013 | 1011 | 1008 | 993 | 1004 | 1008 | 1005 | 1007 | 1010 | 1018 | 1020 | 1019 | 1015 | 1014 | 1009 | 1009 | 1009 | 1007 | 1010 | 1015 | 1017 | 1016 | 1011 | 1015 | 1016 | 1015 | 1016 | 1017 |
| 19 | 1010 | 1014 | 1015 | 1013 | 1010 | 1008 | 993 | 1005 | 1009 | 1004 | 1008 | 1010 | 1018 | 1020 | 1019 | 1015 | 1014 | 1009 | 1009 | 1009 | 1007 | 1011 | 1015 | 1017 | 1016 | 1011 | 1015 | 1016 | 1015 | 1017 | 1016 |
| 20 | 1012 | 1014 | 1015 | 1013 | 1011 | 1008 | 994 | 1006 | 1009 | 1004 | 1009 | 1011 | 1019 | 1021 | 1019 | 1016 | 1014 | 1009 | 1009 | 1009 | 1008 | 1011 | 1016 | 1018 | 1016 | 1011 | 1016 | 1017 | 1016 | 1017 | 1017 |
| 21 | 1012 | 1015 | 1015 | 1013 | 1011 | 1008 | 994 | 1007 | 1009 | 1004 | 1009 | 1011 | 1020 | 1021 | 1019 | 1016 | 1014 | 1010 | 1010 | 1009 | 1008 | 1012 | 1016 | 1018 | 1016 | 1012 | 1016 | 1018 | 1016 | 1018 | 1017 |
| 22 | 1013 | 1015 | 1015 | 1013 | 1011 | 1008 | 995 | 1007 | 1009 | 1003 | 1009 | 1011 | 1020 | 1021 | 1020 | 1016 | 1015 | 1010 | 1010 | 1009 | 1008 | 1012 | 1016 | 1018 | 1016 | 1013 | 1017 | 1018 | 1017 | 1019 | 1017 |
| 23 | 1013 | 1015 | 1015 | 1013 | 1012 | 1007 | 995 | 1007 | 1008 | 1003 | 1009 | 1011 | 1020 | 1021 | 1020 | 1016 | 1015 | 1009 | 1010 | 1009 | 1009 | 1012 | 1016 | 1018 | 1015 | 1013 | 1017 | 1018 | 1017 | 1018 | 1017 |
| 24 | 1014 | 1015 | 1015 | 1013 | 1011 | 1006 | 995 | 1007 | 1008 | 1003 | 1010 | 1012 | 1020 | 1021 | 1020 | 1016 | 1014 | 1009 | 1010 | 1009 | 1009 | 1012 | 1016 | 1018 | 1015 | 1013 | 1017 | 1018 | 1017 | 1018 | 1017 |

**LEGENDA** K=media valida; N=media non valida; T=calibrazione/manutenzione in corso; A=strumento fuori scansione; U=dato invalidato da utente; Z=dato non acquisito;C=calma di vento (V<0.3m/s)

**STAZIONE:** **CENTRALE GAS CROTONE – METEO - Crotone**

**Periodo:** **Marzo 2017**

**PARAMETRO:** **Radiazione Globale**

**Grafico Media oraria**

**STAMPA DEL:** 10-04-2017 14:14:08

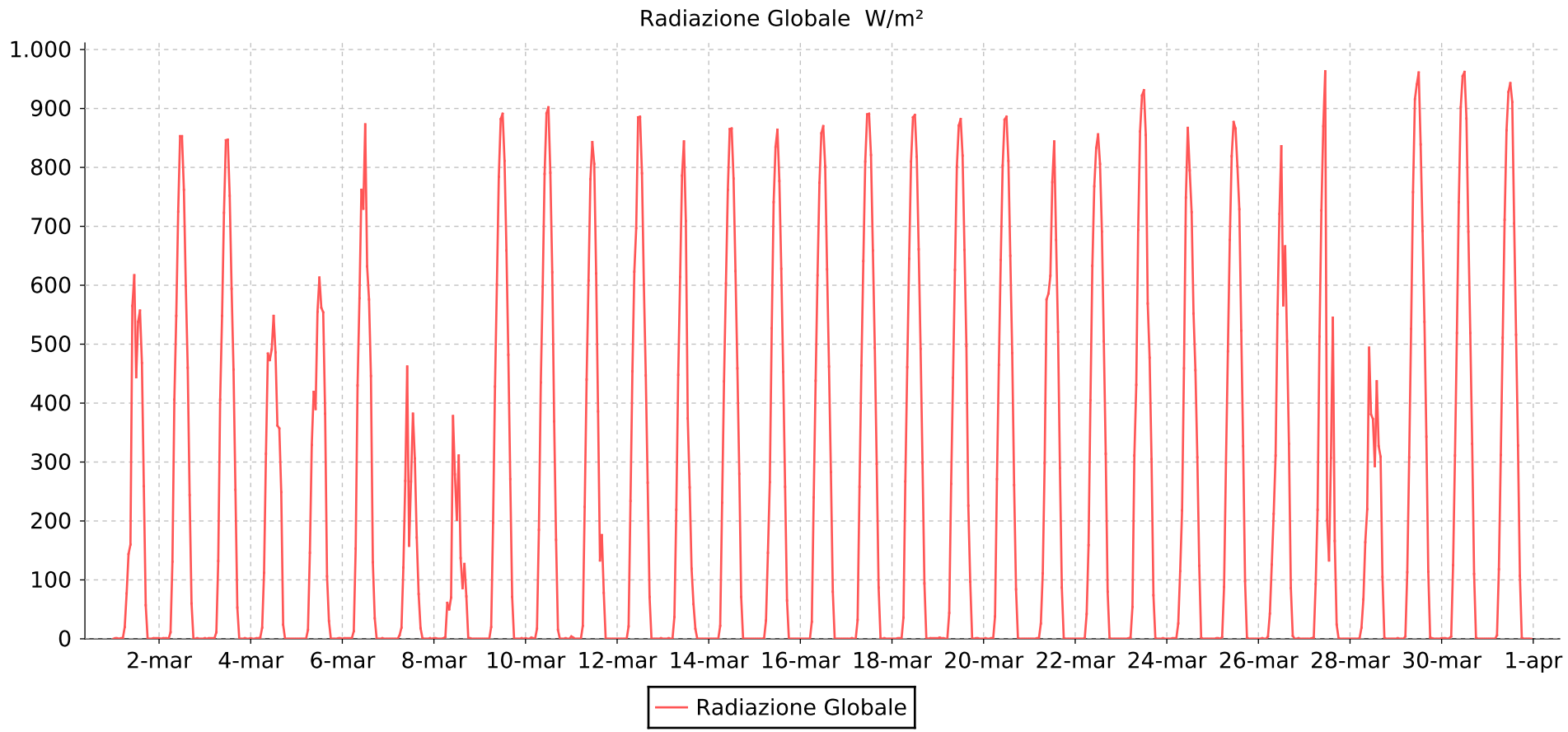

**STAZIONE:** **CENTRALE GAS CROTONE – METEO - Crotone**

# MEDIE ORARIE

**PARAMETRO :** **Radiazione Globale** **Marzo** **2017** **STAMPA DEL:** 10-04-2017 14:13:23

Tutti i valori riportati si intendono espressi in W/m²

| | Giorno | | | | | | | | | | | | | | | | | | | | | | | | | | | | | | |
|---|---|---|---|---|---|---|---|---|---|---|---|---|---|---|---|---|---|---|---|---|---|---|---|---|---|---|---|---|---|---|---|
| ORA | 01 | 02 | 03 | 04 | 05 | 06 | 07 | 08 | 09 | 10 | 11 | 12 | 13 | 14 | 15 | 16 | 17 | 18 | 19 | 20 | 21 | 22 | 23 | 24 | 25 | 26 | 27 | 28 | 29 | 30 | 31 |
| 01 | 0 | 1 | 1 | 1 | 0 | 0 | 0 | 1 | 0 | 1 | 4 | 0 | 0 | 0 | 0 | 0 | 0 | 0 | 1 | 0 | 0 | 0 | 0 | 0 | 0 | 0 | 0 | 0 | 0 | 1 | 0 |
| 02 | 1 | 0 | 0 | 0 | 0 | 1 | 0 | 1 | 0 | 0 | 2 | 0 | 0 | 0 | 0 | 0 | 0 | 0 | 2 | 1 | 0 | 0 | 0 | 0 | 0 | 0 | 0 | 0 | 1 | 1 | 0 |
| 03 | 1 | 1 | 1 | 0 | 0 | 1 | 0 | 0 | 0 | 0 | 0 | 0 | 0 | 0 | 0 | 0 | 0 | 0 | 1 | 0 | 0 | 0 | 0 | 0 | 1 | 1 | 0 | 0 | 0 | 1 | 0 |
| 04 | 0 | 1 | 1 | 1 | 0 | 1 | 0 | 0 | 0 | 2 | 0 | 0 | 1 | 0 | 0 | 0 | 1 | 1 | 1 | 0 | 0 | 0 | 0 | 1 | 1 | 0 | 0 | 0 | 0 | 0 | 0 |
| 05 | 1 | 1 | 1 | 1 | 0 | 1 | 0 | 0 | 0 | 1 | 0 | 0 | 0 | 0 | 0 | 0 | 0 | 1 | 0 | 1 | 1 | 0 | 1 | 1 | 0 | 0 | 1 | 0 | 0 | 1 | 0 |
| 06 | 1 | 0 | 1 | 2 | 0 | 1 | 0 | 1 | 0 | 0 | 0 | 0 | 0 | 0 | 1 | 0 | 0 | 0 | 0 | 0 | 1 | 1 | 2 | 1 | 3 | 4 | 2 | 1 | 4 | 4 | 6 |
| 07 | 20 | 11 | 11 | 19 | 15 | 13 | 6 | 3 | 20 | 17 | 22 | 21 | 37 | 22 | 31 | 29 | 32 | 36 | 44 | 38 | 26 | 42 | 54 | 26 | 88 | 43 | 93 | 19 | 113 | 125 | 118 |
| 08 | 77 | 131 | 132 | 112 | 146 | 153 | 19 | 61 | 197 | 185 | 224 | 234 | 219 | 231 | 146 | 240 | 258 | 267 | 263 | 271 | 111 | 159 | 311 | 115 | 299 | 126 | 219 | 67 | 308 | 311 | 312 |
| 09 | 144 | 406 | 406 | 314 | 329 | 430 | 121 | 50 | 428 | 435 | 440 | 454 | 448 | 437 | 266 | 438 | 464 | 461 | 443 | 465 | 298 | 405 | 431 | 218 | 488 | 212 | 513 | 164 | 526 | 519 | 511 |
| 10 | 160 | 548 | 548 | 484 | 419 | 578 | 268 | 70 | 601 | 598 | 608 | 623 | 614 | 603 | 527 | 617 | 641 | 645 | 626 | 643 | 576 | 633 | 694 | 459 | 677 | 311 | 727 | 220 | 758 | 741 | 711 |
| 11 | 565 | 725 | 723 | 473 | 390 | 762 | 462 | 378 | 784 | 789 | 780 | 697 | 786 | 762 | 741 | 774 | 810 | 810 | 802 | 803 | 586 | 768 | 861 | 749 | 819 | 551 | 870 | 494 | 916 | 902 | 863 |
| 12 | 617 | 853 | 846 | 491 | 555 | 730 | 158 | 279 | 882 | 892 | 843 | 885 | 844 | 865 | 835 | 858 | 890 | 885 | 871 | 881 | 616 | 833 | 922 | 867 | 877 | 721 | 963 | 381 | 941 | 955 | 928 |
| 13 | 444 | 853 | 847 | 548 | 613 | 873 | 267 | 202 | 891 | 902 | 806 | 886 | 709 | 866 | 864 | 870 | 891 | 889 | 882 | 886 | 775 | 856 | 931 | 795 | 866 | 836 | 202 | 373 | 961 | 962 | 943 |
| 14 | 538 | 762 | 752 | 486 | 562 | 632 | 382 | 311 | 811 | 791 | 620 | 790 | 374 | 781 | 777 | 802 | 821 | 818 | 820 | 811 | 844 | 806 | 855 | 724 | 802 | 566 | 133 | 293 | 839 | 883 | 911 |
| 15 | 557 | 599 | 594 | 362 | 554 | 576 | 306 | 137 | 659 | 622 | 386 | 601 | 257 | 624 | 628 | 627 | 659 | 661 | 660 | 650 | 677 | 691 | 569 | 552 | 729 | 666 | 307 | 437 | 692 | 691 | 705 |
| 16 | 468 | 460 | 457 | 357 | 382 | 446 | 172 | 86 | 482 | 369 | 133 | 447 | 119 | 459 | 453 | 462 | 494 | 492 | 497 | 485 | 521 | 505 | 477 | 456 | 523 | 505 | 545 | 327 | 538 | 519 | 516 |
| 17 | 259 | 244 | 253 | 249 | 106 | 130 | 76 | 127 | 271 | 168 | 176 | 265 | 59 | 280 | 258 | 283 | 297 | 298 | 226 | 261 | 290 | 314 | 305 | 308 | 327 | 331 | 166 | 309 | 343 | 331 | 328 |
| 18 | 57 | 60 | 53 | 24 | 30 | 35 | 18 | 72 | 71 | 15 | 78 | 71 | 17 | 71 | 65 | 80 | 87 | 94 | 97 | 84 | 87 | 80 | 74 | 124 | 98 | 86 | 24 | 105 | 114 | 110 | 107 |
| 19 | 0 | 0 | 0 | 0 | 0 | 0 | 1 | 1 | 0 | 0 | 0 | 0 | 0 | 0 | 0 | 0 | 1 | 1 | 1 | 1 | 1 | 1 | 1 | 2 | 2 | 5 | 1 | 2 | 2 | 2 | 2 |
| 20 | 0 | 0 | 0 | 0 | 0 | 0 | 0 | 1 | 0 | 0 | 0 | 0 | 0 | 0 | 0 | 0 | 0 | 0 | 0 | 0 | 0 | 0 | 0 | 0 | 0 | 0 | 0 | 0 | 1 | 0 | 0 |
| 21 | 0 | 1 | 0 | 0 | 0 | 0 | 0 | 0 | 0 | 0 | 0 | 0 | 0 | 0 | 0 | 0 | 1 | 1 | 1 | 0 | 0 | 0 | 0 | 0 | 0 | 0 | 0 | 0 | 0 | 0 | 0 |
| 22 | 1 | 0 | 1 | 0 | 0 | 1 | 0 | 0 | 0 | 1 | 0 | 0 | 0 | 0 | 0 | 0 | 0 | 1 | 1 | 0 | 0 | 0 | 0 | 0 | 0 | 1 | 0 | 0 | 0 | 0 | 0 |
| 23 | 1 | 0 | 0 | 0 | 1 | 0 | 1 | 0 | 1 | 0 | 0 | 0 | 0 | 0 | 0 | 0 | 0 | 1 | 0 | 0 | 0 | 0 | 1 | 0 | 0 | 0 | 0 | 0 | 0 | 0 | 0 |
| 24 | 1 | 0 | 0 | 0 | 1 | 0 | 0 | 0 | 0 | 0 | 0 | 1 | 0 | 0 | 0 | 0 | 0 | 1 | 0 | 0 | 0 | 0 | 0 | 0 | 0 | 0 | 0 | 0 | 0 | 0 | 0 |

**LEGENDA** K=media valida; N=media non valida; T=calibrazione/manutenzione in corso; A=strumento fuori scansione; U=dato invalidato da utente; Z=dato non acquisito;C=calma di vento (V<0.3m/s)

**STAZIONE:** **CENTRALE GAS CROTONE – METEO - Crotone**

**Periodo:** **Marzo 2017**

**PARAMETRO:** **Umidita**

**Grafico Media oraria**

**STAMPA DEL:** 10-04-2017 14:14:05

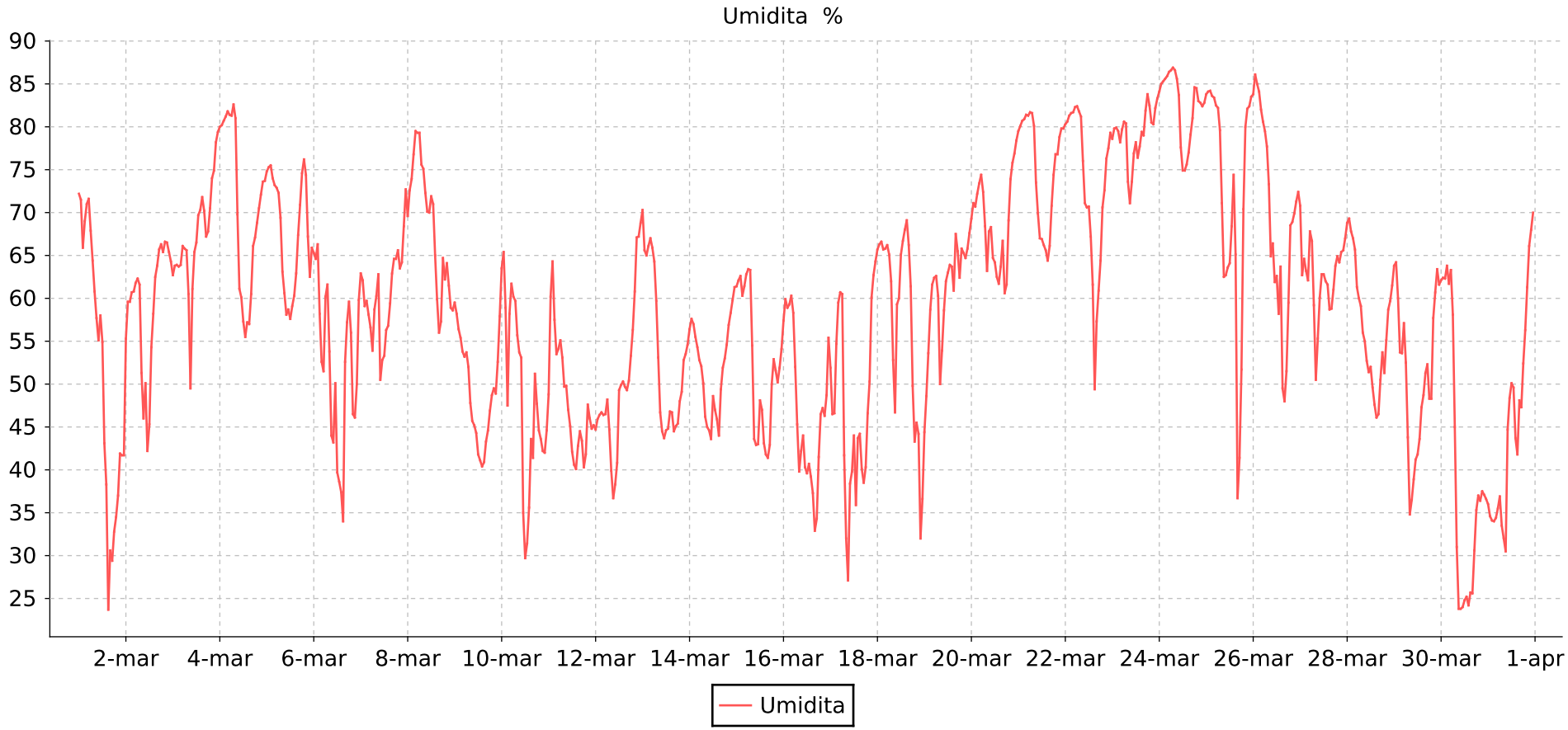

**STAZIONE:** **CENTRALE GAS CROTONE – METEO - Crotone**

# MEDIE ORARIE

**PARAMETRO :** **Umidita** **Marzo** **2017** **STAMPA DEL:** 10-04-2017 14:13:23

Tutti i valori riportati si intendono espressi in %

| | Giorno | | | | | | | | | | | | | | | | | | | | | | | | | | | | | |
|---|---|---|---|---|---|---|---|---|---|---|---|---|---|---|---|---|---|---|---|---|---|---|---|---|---|---|---|---|---|---|
| **ORA** | **01** | **02** | **03** | **04** | **05** | **06** | **07** | **08** | **09** | **10** | **11** | **12** | **13** | **14** | **15** | **16** | **17** | **18** | **19** | **20** | **21** | **22** | **23** | **24** | **25** | **26** | **27** | **28** | **29** | **30** | **31** |
| 01 | 72,2 | 55,3 | 62,7 | 80,0 | 74,8 | 65,3 | 62,9 | 69,6 | 59,5 | 63,5 | 48,8 | 44,7 | 70,3 | 56,4 | 61,4 | 57,4 | 51,9 | 65,7 | 44,4 | 69,3 | 79,5 | 80,3 | 78,6 | 84,1 | 83,8 | 83,8 | 70,8 | 68,8 | 63,8 | 62,1 | 36,0 |
| 02 | 71,5 | 59,6 | 63,8 | 80,2 | 75,3 | 64,6 | 62,1 | 72,6 | 58,2 | 65,4 | 60,2 | 45,9 | 65,6 | 57,6 | 62,1 | 59,9 | 46,5 | 66,3 | 48,6 | 71,1 | 80,1 | 80,6 | 79,8 | 85,0 | 84,1 | 86,1 | 62,7 | 69,3 | 64,2 | 62,4 | 34,6 |
| 03 | 65,9 | 59,6 | 63,9 | 80,7 | 75,5 | 66,3 | 59,1 | 73,9 | 56,4 | 58,9 | 64,3 | 46,4 | 65,0 | 57,0 | 62,6 | 58,9 | 46,6 | 66,6 | 53,6 | 70,7 | 80,7 | 81,3 | 79,9 | 85,3 | 84,2 | 85,0 | 64,6 | 67,8 | 60,0 | 62,3 | 34,1 |
| 04 | 69,0 | 60,7 | 63,7 | 81,2 | 74,0 | 58,2 | 59,7 | 76,8 | 55,4 | 47,5 | 57,5 | 46,7 | 66,1 | 55,5 | 60,3 | 59,3 | 54,7 | 65,7 | 58,7 | 72,2 | 80,9 | 81,6 | 79,5 | 85,6 | 83,6 | 84,1 | 63,2 | 67,0 | 53,7 | 63,8 | 34,0 |
| 05 | 71,0 | 60,8 | 63,9 | 81,8 | 73,2 | 52,6 | 58,1 | 79,5 | 53,8 | 58,2 | 53,5 | 46,4 | 67,0 | 54,3 | 61,4 | 60,3 | 59,5 | 65,8 | 61,6 | 73,4 | 81,4 | 81,7 | 78,2 | 85,9 | 83,4 | 82,0 | 62,1 | 65,7 | 53,6 | 61,7 | 34,4 |
| 06 | 71,6 | 61,8 | 66,1 | 81,4 | 72,9 | 51,5 | 56,6 | 79,3 | 53,2 | 61,7 | 54,1 | 46,5 | 65,9 | 52,8 | 62,8 | 58,3 | 60,7 | 66,2 | 62,4 | 74,4 | 81,3 | 82,3 | 79,7 | 86,4 | 82,5 | 80,6 | 67,8 | 61,3 | 57,1 | 63,3 | 35,5 |
| 07 | 67,9 | 62,3 | 65,8 | 81,3 | 72,3 | 60,2 | 53,9 | 79,3 | 53,7 | 60,2 | 55,1 | 48,2 | 64,3 | 52,1 | 63,4 | 52,0 | 60,5 | 65,1 | 62,6 | 72,4 | 81,7 | 82,4 | 80,6 | 86,6 | 82,2 | 79,5 | 66,7 | 60,0 | 52,5 | 58,1 | 36,9 |
| 08 | 64,4 | 61,6 | 65,6 | 82,6 | 69,4 | 61,6 | 58,7 | 75,6 | 52,0 | 59,7 | 53,1 | 44,7 | 59,7 | 50,1 | 63,3 | 45,3 | 41,7 | 62,0 | 60,3 | 68,4 | 81,6 | 81,8 | 80,4 | 86,9 | 79,6 | 77,7 | 59,2 | 59,1 | 43,8 | 45,0 | 33,5 |
| 09 | 60,8 | 51,3 | 60,5 | 81,0 | 63,1 | 53,8 | 60,3 | 75,1 | 47,8 | 55,7 | 49,7 | 39,9 | 53,1 | 46,2 | 54,5 | 39,8 | 32,0 | 52,8 | 50,0 | 63,2 | 80,1 | 81,2 | 73,6 | 86,6 | 71,1 | 73,3 | 50,5 | 56,0 | 34,8 | 31,0 | 32,0 |
| 10 | 57,7 | 46,0 | 49,5 | 69,8 | 60,6 | 44,0 | 62,8 | 72,3 | 45,7 | 53,7 | 49,8 | 36,7 | 46,7 | 45,0 | 43,6 | 42,2 | 27,1 | 46,7 | 53,9 | 67,8 | 73,5 | 76,0 | 71,1 | 85,6 | 62,5 | 64,9 | 55,3 | 55,0 | 36,5 | 23,8 | 30,5 |
| 11 | 55,1 | 50,1 | 61,1 | 61,1 | 58,1 | 43,2 | 50,5 | 70,1 | 45,2 | 53,1 | 47,0 | 38,3 | 44,5 | 44,6 | 42,9 | 44,0 | 38,4 | 59,3 | 58,6 | 68,3 | 69,9 | 71,1 | 73,6 | 83,7 | 62,7 | 66,4 | 60,1 | 52,7 | 38,9 | 23,8 | 44,7 |
| 12 | 58,0 | 42,2 | 65,4 | 60,1 | 58,7 | 50,1 | 52,8 | 70,0 | 44,3 | 35,0 | 45,1 | 40,8 | 43,7 | 43,6 | 43,0 | 40,3 | 39,8 | 60,0 | 62,0 | 64,7 | 67,0 | 70,6 | 76,9 | 77,6 | 63,6 | 61,9 | 62,8 | 51,4 | 41,2 | 24,0 | 48,4 |
| 13 | 54,9 | 45,3 | 66,5 | 57,3 | 57,6 | 39,7 | 53,3 | 71,9 | 41,8 | 29,7 | 42,1 | 49,3 | 44,6 | 48,6 | 48,1 | 39,6 | 44,0 | 65,1 | 63,0 | 64,2 | 66,9 | 70,7 | 78,2 | 74,9 | 64,1 | 62,6 | 62,8 | 52,0 | 41,8 | 24,8 | 50,1 |
| 14 | 43,1 | 54,3 | 69,7 | 55,5 | 59,1 | 38,6 | 56,3 | 71,0 | 41,1 | 31,4 | 40,6 | 49,9 | 44,8 | 47,0 | 47,0 | 40,7 | 35,9 | 66,7 | 63,9 | 62,5 | 66,2 | 67,2 | 76,4 | 74,9 | 68,4 | 58,2 | 62,0 | 49,6 | 43,6 | 25,2 | 49,6 |
| 15 | 38,3 | 58,2 | 70,3 | 57,2 | 60,3 | 37,4 | 56,8 | 65,0 | 40,4 | 35,6 | 40,1 | 50,3 | 46,8 | 45,9 | 43,1 | 39,2 | 43,7 | 68,0 | 63,7 | 61,7 | 65,6 | 61,6 | 77,7 | 75,6 | 74,4 | 63,7 | 61,6 | 47,6 | 47,3 | 24,2 | 43,7 |
| 16 | 23,7 | 62,5 | 71,8 | 57,0 | 62,9 | 34,0 | 59,4 | 59,9 | 40,9 | 43,6 | 42,8 | 49,7 | 46,7 | 44,0 | 41,8 | 37,3 | 44,2 | 69,1 | 60,9 | 63,7 | 64,4 | 49,4 | 79,4 | 77,0 | 65,1 | 49,5 | 58,7 | 46,1 | 48,7 | 25,7 | 41,8 |
| 17 | 30,6 | 63,8 | 70,2 | 60,5 | 67,4 | 52,6 | 62,9 | 56,0 | 43,3 | 41,4 | 44,5 | 49,3 | 44,5 | 49,4 | 41,4 | 32,9 | 40,1 | 66,2 | 67,5 | 66,7 | 66,1 | 57,3 | 79,0 | 79,1 | 36,7 | 48,0 | 58,8 | 46,5 | 51,3 | 25,6 | 48,1 |
| 18 | 29,4 | 65,7 | 67,2 | 66,1 | 70,9 | 57,2 | 64,6 | 57,3 | 44,6 | 51,2 | 43,4 | 50,4 | 45,1 | 51,9 | 42,9 | 34,3 | 38,5 | 61,4 | 65,5 | 60,6 | 70,8 | 60,9 | 81,9 | 81,0 | 41,4 | 51,5 | 61,0 | 50,5 | 52,3 | 30,6 | 47,3 |
| 19 | 32,8 | 66,3 | 67,8 | 67,1 | 74,6 | 59,6 | 64,6 | 64,7 | 46,9 | 47,7 | 40,3 | 53,3 | 45,4 | 53,0 | 50,0 | 41,5 | 40,3 | 49,8 | 62,4 | 61,6 | 74,4 | 64,4 | 83,8 | 84,6 | 51,7 | 59,5 | 63,8 | 53,7 | 48,3 | 35,3 | 52,4 |
| 20 | 34,5 | 65,4 | 70,5 | 68,8 | 76,2 | 56,0 | 65,6 | 62,2 | 48,7 | 44,6 | 41,8 | 56,3 | 48,0 | 54,6 | 52,9 | 46,5 | 46,6 | 43,3 | 65,8 | 69,1 | 76,8 | 70,6 | 82,5 | 84,5 | 70,4 | 68,5 | 64,9 | 51,3 | 48,3 | 37,0 | 56,3 |
| 21 | 37,0 | 66,6 | 74,0 | 70,5 | 74,4 | 46,5 | 63,5 | 64,1 | 49,5 | 43,6 | 47,6 | 60,8 | 49,1 | 56,9 | 51,6 | 47,2 | 50,3 | 45,5 | 65,3 | 73,9 | 76,8 | 72,6 | 80,5 | 83,0 | 80,0 | 68,9 | 64,2 | 55,1 | 57,7 | 36,4 | 61,3 |
| 22 | 41,9 | 66,5 | 74,9 | 72,1 | 67,2 | 46,1 | 64,2 | 61,5 | 48,9 | 42,2 | 46,0 | 67,1 | 52,8 | 58,3 | 50,2 | 46,3 | 60,1 | 44,2 | 64,7 | 75,8 | 78,8 | 76,3 | 80,3 | 82,8 | 82,1 | 69,9 | 65,4 | 58,7 | 60,7 | 37,5 | 66,1 |
| 23 | 41,7 | 65,4 | 78,2 | 73,6 | 62,5 | 50,0 | 68,4 | 58,9 | 52,6 | 42,0 | 44,8 | 67,2 | 53,5 | 59,8 | 51,9 | 48,7 | 62,7 | 32,0 | 65,8 | 76,9 | 79,8 | 77,5 | 82,2 | 82,4 | 82,4 | 71,3 | 65,6 | 59,7 | 63,4 | 37,1 | 68,0 |
| 24 | 41,7 | 64,3 | 79,4 | 73,7 | 65,9 | 59,8 | 72,7 | 58,6 | 57,9 | 44,6 | 45,2 | 68,8 | 54,6 | 61,3 | 54,1 | 55,4 | 64,3 | 36,6 | 67,6 | 78,4 | 79,8 | 79,3 | 83,3 | 82,8 | 83,5 | 72,4 | 67,0 | 61,5 | 61,6 | 36,6 | 70,0 |

**LEGENDA** K=media valida; N=media non valida; T=calibrazione/manutenzione in corso; A=strumento fuori scansione; U=dato invalidato da utente; Z=dato non acquisito;C=calma di vento (V<0.3m/s)

**STAZIONE:** **CENTRALE GAS CROTONE – METEO - Crotone**

**Periodo:** **Marzo 2017**

**PARAMETRO:** **Temperatura**

**Grafico Media oraria**

**STAMPA DEL:** 10-04-2017 14:14:04

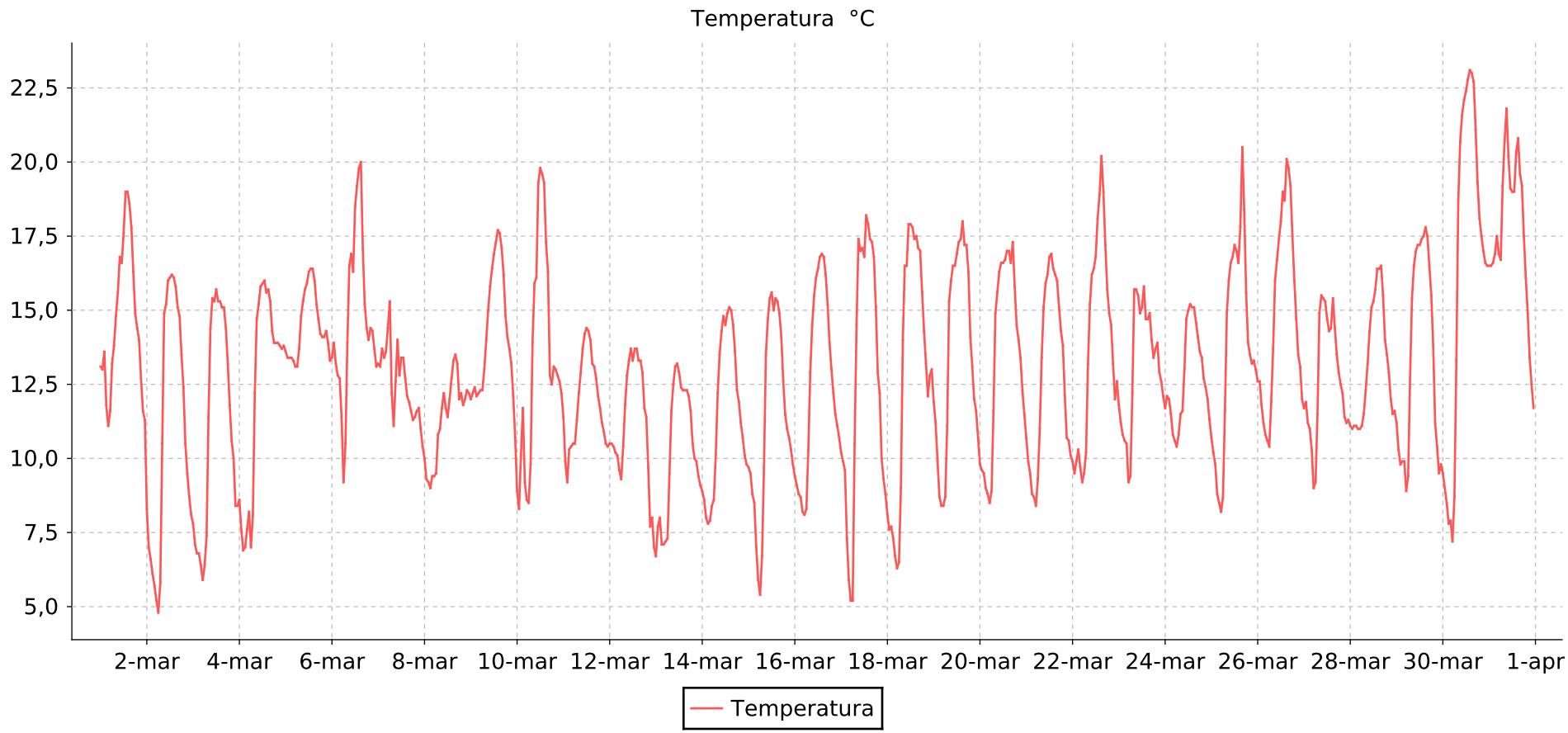

**STAZIONE:** **CENTRALE GAS CROTONE – METEO - Crotone**

# MEDIE ORARIE

**PARAMETRO :** **Temperatura** **Marzo** **2017** **STAMPA DEL:** 10-04-2017 14:13:23

Tutti i valori riportati si intendono espressi in °C

| | Giorno | | | | | | | | | | | | | | | | | | | | | | | | | | | | | | |
|---|---|---|---|---|---|---|---|---|---|---|---|---|---|---|---|---|---|---|---|---|---|---|---|---|---|---|---|---|---|---|---|
| **ORA** | **01** | **02** | **03** | **04** | **05** | **06** | **07** | **08** | **09** | **10** | **11** | **12** | **13** | **14** | **15** | **16** | **17** | **18** | **19** | **20** | **21** | **22** | **23** | **24** | **25** | **26** | **27** | **28** | **29** | **30** | **31** |
| 01 | 13,1 | 8,3 | 7,8 | 8,6 | 13,6 | 13,4 | 13,2 | 10,0 | 12,0 | 8,9 | 11,4 | 10,5 | 6,7 | 8,9 | 9,7 | 9,4 | 10,2 | 8,1 | 11,9 | 9,8 | 10,7 | 9,9 | 11,8 | 11,7 | 10,7 | 12,6 | 11,7 | 11,1 | 11,2 | 9,5 | 16,5 |
| 02 | 13,0 | 7,0 | 7,1 | 7,6 | 13,4 | 13,9 | 13,1 | 9,3 | 12,2 | 8,3 | 9,9 | 10,5 | 7,7 | 8,6 | 9,5 | 9,1 | 9,9 | 7,6 | 11,2 | 9,6 | 9,9 | 9,5 | 11,2 | 12,1 | 10,2 | 12,6 | 11,9 | 11,0 | 10,3 | 9,0 | 16,5 |
| 03 | 13,6 | 6,6 | 6,8 | 6,9 | 13,4 | 13,2 | 13,7 | 9,2 | 12,4 | 10,1 | 9,2 | 10,4 | 8,0 | 8,0 | 8,8 | 8,8 | 9,6 | 7,7 | 9,9 | 9,5 | 9,5 | 9,9 | 10,8 | 12,0 | 9,8 | 11,8 | 11,2 | 11,1 | 9,8 | 8,5 | 16,6 |
| 04 | 11,8 | 6,1 | 6,8 | 7,0 | 13,4 | 12,8 | 13,4 | 9,0 | 12,1 | 11,7 | 10,3 | 10,2 | 7,1 | 7,8 | 8,5 | 8,7 | 7,3 | 7,3 | 8,7 | 9,0 | 8,8 | 10,3 | 10,6 | 11,5 | 8,8 | 11,2 | 11,0 | 11,1 | 9,9 | 7,8 | 16,9 |
| 05 | 11,1 | 5,7 | 6,4 | 7,6 | 13,3 | 12,7 | 13,6 | 9,4 | 12,2 | 9,2 | 10,4 | 10,1 | 7,1 | 7,9 | 7,0 | 8,2 | 5,9 | 6,7 | 8,4 | 8,8 | 8,7 | 9,7 | 10,5 | 10,8 | 8,5 | 10,8 | 10,3 | 11,0 | 9,9 | 7,9 | 17,5 |
| 06 | 11,6 | 5,2 | 5,9 | 8,2 | 13,1 | 11,4 | 14,4 | 9,4 | 12,3 | 8,6 | 10,5 | 9,6 | 7,2 | 8,4 | 5,9 | 8,1 | 5,2 | 6,3 | 8,4 | 8,5 | 8,4 | 9,2 | 9,2 | 10,6 | 8,2 | 10,6 | 9,0 | 11,0 | 8,9 | 7,2 | 16,9 |
| 07 | 13,2 | 4,8 | 6,4 | 7,0 | 13,1 | 9,2 | 15,3 | 9,5 | 12,3 | 8,5 | 10,5 | 9,3 | 7,3 | 8,6 | 5,4 | 8,3 | 5,2 | 6,5 | 8,7 | 8,9 | 9,3 | 9,5 | 9,4 | 10,4 | 8,7 | 10,4 | 9,2 | 11,1 | 9,4 | 8,7 | 16,7 |
| 08 | 13,8 | 5,8 | 7,4 | 8,1 | 13,7 | 10,5 | 12,2 | 10,8 | 13,0 | 9,8 | 11,3 | 10,4 | 9,5 | 10,1 | 6,7 | 10,3 | 10,5 | 9,0 | 11,1 | 11,6 | 11,0 | 10,2 | 12,2 | 10,8 | 11,6 | 11,9 | 11,5 | 11,5 | 12,7 | 13,3 | 19,2 |
| 09 | 14,8 | 10,5 | 11,4 | 12,2 | 14,8 | 13,9 | 11,1 | 11,0 | 14,0 | 13,9 | 12,2 | 11,8 | 11,6 | 12,2 | 9,7 | 12,9 | 14,5 | 14,0 | 15,3 | 14,9 | 13,4 | 13,2 | 15,7 | 11,5 | 14,9 | 13,7 | 14,9 | 12,3 | 15,4 | 18,7 | 20,7 |
| 10 | 15,6 | 14,9 | 14,4 | 14,7 | 15,3 | 16,5 | 12,6 | 11,7 | 15,0 | 15,9 | 12,9 | 12,8 | 12,5 | 13,5 | 13,5 | 14,5 | 17,4 | 16,5 | 16,0 | 15,6 | 15,1 | 15,2 | 15,7 | 11,6 | 16,0 | 16,0 | 15,5 | 13,2 | 16,5 | 20,7 | 21,8 |
| 11 | 16,8 | 15,2 | 15,4 | 15,2 | 15,7 | 16,9 | 14,0 | 12,2 | 15,8 | 16,1 | 13,7 | 13,3 | 13,1 | 14,3 | 14,7 | 15,5 | 17,0 | 16,5 | 16,5 | 16,3 | 15,9 | 16,2 | 15,5 | 13,0 | 16,6 | 16,7 | 15,4 | 14,3 | 17,0 | 21,6 | 20,2 |
| 12 | 16,6 | 16,0 | 15,3 | 15,8 | 15,9 | 16,3 | 12,8 | 11,7 | 16,4 | 19,3 | 14,2 | 13,7 | 13,2 | 14,8 | 15,4 | 16,1 | 17,1 | 17,9 | 16,5 | 16,6 | 16,2 | 16,4 | 14,9 | 14,7 | 16,8 | 17,4 | 15,3 | 15,1 | 17,2 | 22,1 | 19,1 |
| 13 | 17,6 | 16,1 | 15,7 | 15,9 | 16,3 | 18,5 | 13,4 | 11,4 | 16,9 | 19,8 | 14,4 | 13,3 | 12,9 | 14,5 | 15,6 | 16,4 | 16,8 | 17,9 | 16,9 | 16,6 | 16,8 | 16,8 | 15,1 | 15,0 | 17,2 | 18,0 | 14,7 | 15,3 | 17,2 | 22,4 | 19,0 |
| 14 | 19,0 | 16,2 | 15,3 | 16,0 | 16,4 | 19,2 | 13,4 | 12,0 | 17,3 | 19,6 | 14,3 | 13,7 | 12,4 | 14,9 | 15,0 | 16,8 | 18,2 | 17,8 | 17,3 | 16,7 | 16,9 | 18,1 | 15,8 | 15,2 | 17,0 | 19,0 | 14,3 | 15,7 | 17,4 | 22,8 | 19,0 |
| 15 | 19,0 | 16,1 | 15,3 | 15,6 | 16,4 | 19,8 | 12,7 | 12,7 | 17,7 | 19,3 | 14,0 | 13,7 | 12,3 | 15,1 | 15,4 | 16,9 | 17,9 | 17,4 | 17,4 | 17,0 | 16,4 | 18,9 | 14,7 | 15,1 | 16,6 | 18,7 | 14,4 | 16,4 | 17,5 | 23,1 | 20,3 |
| 16 | 18,6 | 15,8 | 15,1 | 15,7 | 16,0 | 20,0 | 12,1 | 13,3 | 17,6 | 17,3 | 13,2 | 13,3 | 12,3 | 15,0 | 15,3 | 16,8 | 17,4 | 17,5 | 18,0 | 17,0 | 16,2 | 20,2 | 14,7 | 15,1 | 17,8 | 20,1 | 15,4 | 16,4 | 17,8 | 23,0 | 20,8 |
| 17 | 17,8 | 15,1 | 15,1 | 15,3 | 15,2 | 17,1 | 11,9 | 13,5 | 17,1 | 16,3 | 13,1 | 13,3 | 12,3 | 14,5 | 14,9 | 16,2 | 17,3 | 17,1 | 17,2 | 16,6 | 16,0 | 19,0 | 14,9 | 14,6 | 20,5 | 19,8 | 14,4 | 16,5 | 17,5 | 22,7 | 19,6 |
| 18 | 16,3 | 14,8 | 14,4 | 14,3 | 14,7 | 15,2 | 11,6 | 13,2 | 16,2 | 12,8 | 12,7 | 12,9 | 12,1 | 13,6 | 14,1 | 15,2 | 16,8 | 17,0 | 17,2 | 17,3 | 15,1 | 17,2 | 14,0 | 14,1 | 18,4 | 19,2 | 13,5 | 15,5 | 16,5 | 21,1 | 19,2 |
| 19 | 14,9 | 13,5 | 13,2 | 13,9 | 14,2 | 14,4 | 11,3 | 12,0 | 14,8 | 12,5 | 12,1 | 11,7 | 11,6 | 12,3 | 12,6 | 13,9 | 15,1 | 15,6 | 16,3 | 15,8 | 14,3 | 15,7 | 13,4 | 13,6 | 15,6 | 17,5 | 12,9 | 14,0 | 15,5 | 19,3 | 17,5 |
| 20 | 14,4 | 12,4 | 11,8 | 13,9 | 14,1 | 14,0 | 11,4 | 12,2 | 14,1 | 13,1 | 11,7 | 11,4 | 10,5 | 11,9 | 11,5 | 13,0 | 12,9 | 14,3 | 14,1 | 14,5 | 13,8 | 14,9 | 13,7 | 13,4 | 13,9 | 16,0 | 12,5 | 13,5 | 13,8 | 18,1 | 16,1 |
| 21 | 14,0 | 10,5 | 10,6 | 13,9 | 14,1 | 14,4 | 11,6 | 11,8 | 13,7 | 13,0 | 11,2 | 9,7 | 10,0 | 11,2 | 11,0 | 12,2 | 12,2 | 13,2 | 13,1 | 14,0 | 12,1 | 14,5 | 13,9 | 12,7 | 13,5 | 14,7 | 12,2 | 12,9 | 11,2 | 17,5 | 14,9 |
| 22 | 12,7 | 9,5 | 10,0 | 13,8 | 14,3 | 14,3 | 11,7 | 12,0 | 13,2 | 12,8 | 10,9 | 7,7 | 9,9 | 10,7 | 10,7 | 11,5 | 10,0 | 12,1 | 12,0 | 13,4 | 10,7 | 13,2 | 12,9 | 12,4 | 13,2 | 13,5 | 11,4 | 12,0 | 10,4 | 17,0 | 13,4 |
| 23 | 11,6 | 8,7 | 8,4 | 13,7 | 13,9 | 13,7 | 11,0 | 12,3 | 12,1 | 12,6 | 10,5 | 8,0 | 9,4 | 10,1 | 10,3 | 11,1 | 9,3 | 12,8 | 11,6 | 12,3 | 10,6 | 12,0 | 12,6 | 12,0 | 13,3 | 13,1 | 11,2 | 11,5 | 9,5 | 16,6 | 12,5 |
| 24 | 11,3 | 8,1 | 8,4 | 13,8 | 13,3 | 13,1 | 10,4 | 12,2 | 10,7 | 12,2 | 10,4 | 7,0 | 9,1 | 9,8 | 9,8 | 10,7 | 8,8 | 13,0 | 10,7 | 11,5 | 10,1 | 12,6 | 12,1 | 11,3 | 13,0 | 12,0 | 11,3 | 11,6 | 9,8 | 16,5 | 11,7 |

**LEGENDA** K=media valida; N=media non valida; T=calibrazione/manutenzione in corso; A=strumento fuori scansione; U=dato invalidato da utente; Z=dato non acquisito;C=calma di vento (V<0.3m/s)

**STAZIONE:** **CENTRALE GAS CROTONE – METEO - Crotone**

**Periodo:** **Marzo 2017**

**PARAMETRO:** **Precipitazioni**

**Grafico Somma oraria**

**STAMPA DEL:** 10-04-2017 14:14:09

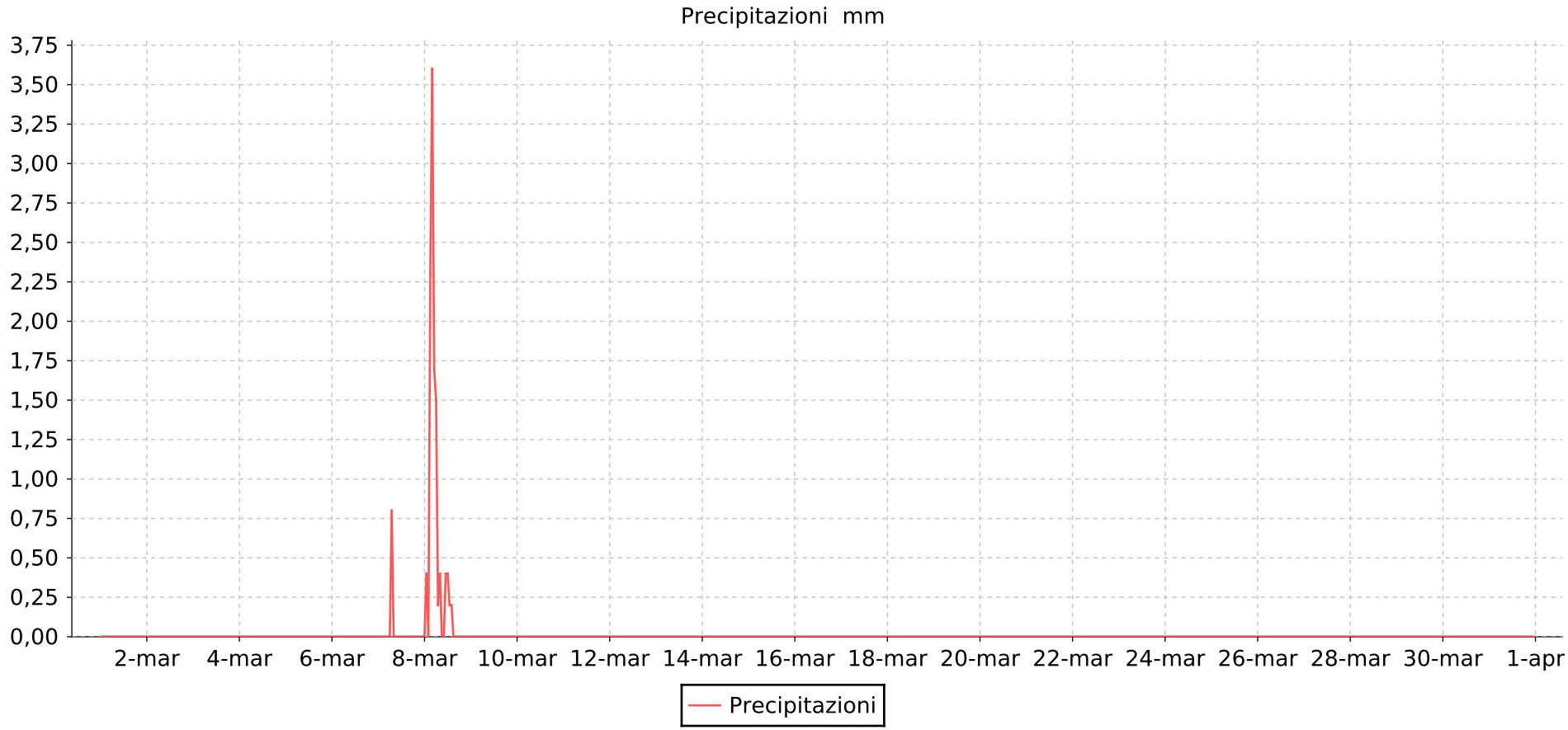

**STAZIONE:** **CENTRALE GAS CROTONE – METEO - Crotone**

# MEDIE ORARIE

**PARAMETRO :** **Precipitazioni** **Marzo** **2017** **STAMPA DEL:** 10-04-2017 14:13:23

Tutti i valori riportati si intendono espressi in mm di acqua

| | Giorno | | | | | | | | | | | | | | | | | | | | | | | | | | | | | | |
|---|---|---|---|---|---|---|---|---|---|---|---|---|---|---|---|---|---|---|---|---|---|---|---|---|---|---|---|---|---|---|---|
| **ORA** | **01** | **02** | **03** | **04** | **05** | **06** | **07** | **08** | **09** | **10** | **11** | **12** | **13** | **14** | **15** | **16** | **17** | **18** | **19** | **20** | **21** | **22** | **23** | **24** | **25** | **26** | **27** | **28** | **29** | **30** | **31** |
| 01 | 0,0 | 0,0 | 0,0 | 0,0 | 0,0 | 0,0 | 0,0 | 0,0 | 0,0 | 0,0 | 0,0 | 0,0 | 0,0 | 0,0 | 0,0 | 0,0 | 0,0 | 0,0 | 0,0 | 0,0 | 0,0 | 0,0 | 0,0 | 0,0 | 0,0 | 0,0 | 0,0 | 0,0 | 0,0 | 0,0 | 0,0 |
| 02 | 0,0 | 0,0 | 0,0 | 0,0 | 0,0 | 0,0 | 0,0 | 0,4 | 0,0 | 0,0 | 0,0 | 0,0 | 0,0 | 0,0 | 0,0 | 0,0 | 0,0 | 0,0 | 0,0 | 0,0 | 0,0 | 0,0 | 0,0 | 0,0 | 0,0 | 0,0 | 0,0 | 0,0 | 0,0 | 0,0 | 0,0 |
| 03 | 0,0 | 0,0 | 0,0 | 0,0 | 0,0 | 0,0 | 0,0 | 0,0 | 0,0 | 0,0 | 0,0 | 0,0 | 0,0 | 0,0 | 0,0 | 0,0 | 0,0 | 0,0 | 0,0 | 0,0 | 0,0 | 0,0 | 0,0 | 0,0 | 0,0 | 0,0 | 0,0 | 0,0 | 0,0 | 0,0 | 0,0 |
| 04 | 0,0 | 0,0 | 0,0 | 0,0 | 0,0 | 0,0 | 0,0 | 2,3 | 0,0 | 0,0 | 0,0 | 0,0 | 0,0 | 0,0 | 0,0 | 0,0 | 0,0 | 0,0 | 0,0 | 0,0 | 0,0 | 0,0 | 0,0 | 0,0 | 0,0 | 0,0 | 0,0 | 0,0 | 0,0 | 0,0 | 0,0 |
| 05 | 0,0 | 0,0 | 0,0 | 0,0 | 0,0 | 0,0 | 0,0 | 3,6 | 0,0 | 0,0 | 0,0 | 0,0 | 0,0 | 0,0 | 0,0 | 0,0 | 0,0 | 0,0 | 0,0 | 0,0 | 0,0 | 0,0 | 0,0 | 0,0 | 0,0 | 0,0 | 0,0 | 0,0 | 0,0 | 0,0 | 0,0 |
| 06 | 0,0 | 0,0 | 0,0 | 0,0 | 0,0 | 0,0 | 0,0 | 1,7 | 0,0 | 0,0 | 0,0 | 0,0 | 0,0 | 0,0 | 0,0 | 0,0 | 0,0 | 0,0 | 0,0 | 0,0 | 0,0 | 0,0 | 0,0 | 0,0 | 0,0 | 0,0 | 0,0 | 0,0 | 0,0 | 0,0 | 0,0 |
| 07 | 0,0 | 0,0 | 0,0 | 0,0 | 0,0 | 0,0 | 0,0 | 1,5 | 0,0 | 0,0 | 0,0 | 0,0 | 0,0 | 0,0 | 0,0 | 0,0 | 0,0 | 0,0 | 0,0 | 0,0 | 0,0 | 0,0 | 0,0 | 0,0 | 0,0 | 0,0 | 0,0 | 0,0 | 0,0 | 0,0 | 0,0 |
| 08 | 0,0 | 0,0 | 0,0 | 0,0 | 0,0 | 0,0 | 0,8 | 0,2 | 0,0 | 0,0 | 0,0 | 0,0 | 0,0 | 0,0 | 0,0 | 0,0 | 0,0 | 0,0 | 0,0 | 0,0 | 0,0 | 0,0 | 0,0 | 0,0 | 0,0 | 0,0 | 0,0 | 0,0 | 0,0 | 0,0 | 0,0 |
| 09 | 0,0 | 0,0 | 0,0 | 0,0 | 0,0 | 0,0 | 0,0 | 0,4 | 0,0 | 0,0 | 0,0 | 0,0 | 0,0 | 0,0 | 0,0 | 0,0 | 0,0 | 0,0 | 0,0 | 0,0 | 0,0 | 0,0 | 0,0 | 0,0 | 0,0 | 0,0 | 0,0 | 0,0 | 0,0 | 0,0 | 0,0 |
| 10 | 0,0 | 0,0 | 0,0 | 0,0 | 0,0 | 0,0 | 0,0 | 0,0 | 0,0 | 0,0 | 0,0 | 0,0 | 0,0 | 0,0 | 0,0 | 0,0 | 0,0 | 0,0 | 0,0 | 0,0 | 0,0 | 0,0 | 0,0 | 0,0 | 0,0 | 0,0 | 0,0 | 0,0 | 0,0 | 0,0 | 0,0 |
| 11 | 0,0 | 0,0 | 0,0 | 0,0 | 0,0 | 0,0 | 0,0 | 0,0 | 0,0 | 0,0 | 0,0 | 0,0 | 0,0 | 0,0 | 0,0 | 0,0 | 0,0 | 0,0 | 0,0 | 0,0 | 0,0 | 0,0 | 0,0 | 0,0 | 0,0 | 0,0 | 0,0 | 0,0 | 0,0 | 0,0 | 0,0 |
| 12 | 0,0 | 0,0 | 0,0 | 0,0 | 0,0 | 0,0 | 0,0 | 0,4 | 0,0 | 0,0 | 0,0 | 0,0 | 0,0 | 0,0 | 0,0 | 0,0 | 0,0 | 0,0 | 0,0 | 0,0 | 0,0 | 0,0 | 0,0 | 0,0 | 0,0 | 0,0 | 0,0 | 0,0 | 0,0 | 0,0 | 0,0 |
| 13 | 0,0 | 0,0 | 0,0 | 0,0 | 0,0 | 0,0 | 0,0 | 0,4 | 0,0 | 0,0 | 0,0 | 0,0 | 0,0 | 0,0 | 0,0 | 0,0 | 0,0 | 0,0 | 0,0 | 0,0 | 0,0 | 0,0 | 0,0 | 0,0 | 0,0 | 0,0 | 0,0 | 0,0 | 0,0 | 0,0 | 0,0 |
| 14 | 0,0 | 0,0 | 0,0 | 0,0 | 0,0 | 0,0 | 0,0 | 0,2 | 0,0 | 0,0 | 0,0 | 0,0 | 0,0 | 0,0 | 0,0 | 0,0 | 0,0 | 0,0 | 0,0 | 0,0 | 0,0 | 0,0 | 0,0 | 0,0 | 0,0 | 0,0 | 0,0 | 0,0 | 0,0 | 0,0 | 0,0 |
| 15 | 0,0 | 0,0 | 0,0 | 0,0 | 0,0 | 0,0 | 0,0 | 0,2 | 0,0 | 0,0 | 0,0 | 0,0 | 0,0 | 0,0 | 0,0 | 0,0 | 0,0 | 0,0 | 0,0 | 0,0 | 0,0 | 0,0 | 0,0 | 0,0 | 0,0 | 0,0 | 0,0 | 0,0 | 0,0 | 0,0 | 0,0 |
| 16 | 0,0 | 0,0 | 0,0 | 0,0 | 0,0 | 0,0 | 0,0 | 0,0 | 0,0 | 0,0 | 0,0 | 0,0 | 0,0 | 0,0 | 0,0 | 0,0 | 0,0 | 0,0 | 0,0 | 0,0 | 0,0 | 0,0 | 0,0 | 0,0 | 0,0 | 0,0 | 0,0 | 0,0 | 0,0 | 0,0 | 0,0 |
| 17 | 0,0 | 0,0 | 0,0 | 0,0 | 0,0 | 0,0 | 0,0 | 0,0 | 0,0 | 0,0 | 0,0 | 0,0 | 0,0 | 0,0 | 0,0 | 0,0 | 0,0 | 0,0 | 0,0 | 0,0 | 0,0 | 0,0 | 0,0 | 0,0 | 0,0 | 0,0 | 0,0 | 0,0 | 0,0 | 0,0 | 0,0 |
| 18 | 0,0 | 0,0 | 0,0 | 0,0 | 0,0 | 0,0 | 0,0 | 0,0 | 0,0 | 0,0 | 0,0 | 0,0 | 0,0 | 0,0 | 0,0 | 0,0 | 0,0 | 0,0 | 0,0 | 0,0 | 0,0 | 0,0 | 0,0 | 0,0 | 0,0 | 0,0 | 0,0 | 0,0 | 0,0 | 0,0 | 0,0 |
| 19 | 0,0 | 0,0 | 0,0 | 0,0 | 0,0 | 0,0 | 0,0 | 0,0 | 0,0 | 0,0 | 0,0 | 0,0 | 0,0 | 0,0 | 0,0 | 0,0 | 0,0 | 0,0 | 0,0 | 0,0 | 0,0 | 0,0 | 0,0 | 0,0 | 0,0 | 0,0 | 0,0 | 0,0 | 0,0 | 0,0 | 0,0 |
| 20 | 0,0 | 0,0 | 0,0 | 0,0 | 0,0 | 0,0 | 0,0 | 0,0 | 0,0 | 0,0 | 0,0 | 0,0 | 0,0 | 0,0 | 0,0 | 0,0 | 0,0 | 0,0 | 0,0 | 0,0 | 0,0 | 0,0 | 0,0 | 0,0 | 0,0 | 0,0 | 0,0 | 0,0 | 0,0 | 0,0 | 0,0 |
| 21 | 0,0 | 0,0 | 0,0 | 0,0 | 0,0 | 0,0 | 0,0 | 0,0 | 0,0 | 0,0 | 0,0 | 0,0 | 0,0 | 0,0 | 0,0 | 0,0 | 0,0 | 0,0 | 0,0 | 0,0 | 0,0 | 0,0 | 0,0 | 0,0 | 0,0 | 0,0 | 0,0 | 0,0 | 0,0 | 0,0 | 0,0 |
| 22 | 0,0 | 0,0 | 0,0 | 0,0 | 0,0 | 0,0 | 0,0 | 0,0 | 0,0 | 0,0 | 0,0 | 0,0 | 0,0 | 0,0 | 0,0 | 0,0 | 0,0 | 0,0 | 0,0 | 0,0 | 0,0 | 0,0 | 0,0 | 0,0 | 0,0 | 0,0 | 0,0 | 0,0 | 0,0 | 0,0 | 0,0 |
| 23 | 0,0 | 0,0 | 0,0 | 0,0 | 0,0 | 0,0 | 0,0 | 0,0 | 0,0 | 0,0 | 0,0 | 0,0 | 0,0 | 0,0 | 0,0 | 0,0 | 0,0 | 0,0 | 0,0 | 0,0 | 0,0 | 0,0 | 0,0 | 0,0 | 0,0 | 0,0 | 0,0 | 0,0 | 0,0 | 0,0 | 0,0 |
| 24 | 0,0 | 0,0 | 0,0 | 0,0 | 0,0 | 0,0 | 0,0 | 0,0 | 0,0 | 0,0 | 0,0 | 0,0 | 0,0 | 0,0 | 0,0 | 0,0 | 0,0 | 0,0 | 0,0 | 0,0 | 0,0 | 0,0 | 0,0 | 0,0 | 0,0 | 0,0 | 0,0 | 0,0 | 0,0 | 0,0 | 0,0 |

**LEGENDA** K=media valida; N=media non valida; T=calibrazione/manutenzione in corso; A=strumento fuori scansione; U=dato invalidato da utente; Z=dato non acquisito;C=calma di vento (V<0.3m/s)

E.B.C. Srl Unipersonale
Environment Building Corporation

Via dell'Edilizia snc - 85100 Potenza **P.IVA** 01623800768 **Web:** www.ebcsrl.it **email:** info@ebcsrl.it **tel/FAX** 0971.54768

***ENI UPSTREAM***

***CENTRALE GAS CROTONE***
***STAZIONI DI MONITORAGGIO***

***E109 – TURBOCOMPRESSORE SOLAR TAURUS***

***E110 – TURBOCOMPRESSORE ALSTOM 1***

***E111 – TURBOCOMPRESSORE ALSTOM 2***

***CENTRALINA METEOROLOGICA***

# MONITORAGGIO IN CONTINUO

# DELLE EMISSIONI IN ATMOSFERA

# E DEI DATI METEOROLOGICI

**APRILE 2017**

E.B.C. Srl Unipersonale
Environment Building Corporation

Via dell'Edilizia snc - 85100 Potenza **P.IVA** 01623800768 **Web:** www.ebcsrl.it **email:** info@ebcsrl.it **tel/FAX** 0971.54768

**MONITORAGGIO IN CONTINUO DELLE EMISSIONI IN ATMOSFERA PRESSO LA CENTRALE GAS CROTONE (KR)**

**PERIODO DI RIFERIMENTO: APRILE 2017**

Si trasmettono i tabulati relativi al sistema di monitoraggio in continuo delle emissioni in atmosfera delle seguenti apparecchiature in funzione presso la Centrale Gas Crotone:

- E109 – Turbocompressore Solar Taurus 60;
- E110 – Turbocompressore Alstom 1;
- E111 – Turbocompressore Alstom 2.

I dati acquisiti sono stati elaborati attraverso il sistema Integrated Environment System (IES) secondo le indicazioni riportate nel Manuale del sistema di monitoraggio in continuo delle emissioni Centrale Gas Crotone Rev.02 del Marzo 2016.

Si allegano:

- Tabella di riepilogo dei dati giornalieri per il mese di riferimento;
- Tabella dei dati orari per ciascun giorno del mese.

| | |
|---|---|
| Il compilatore di validazione – Ing. Giovanni Laguardia | E.B.C. S.R.L.<br>Il Direttore Tecnico |
| Il compilatore di validazione – Dott.ssa Nadia Di Blasio | |
| Il compilatore di validazione – Dott. Egidio Giorgio | P.I. Francesco Mario Ottati |

E.B.C. Srl Unipersonale
Environment Building Corporation

Via dell'Edilizia snc - 85100 Potenza **P.IVA** 01623800768 **Web:** www.ebcsrl.it **email:** info@ebcsrl.it **tel/FAX** 0971.54768

# MONITORAGGIO IN CONTINUO DELLE EMISSIONI IN ATMOSFERA

## PUNTO DI EMISSIONE E109

## TURBOCOMPRESSORE SOLAR TAURUS 60

# RIEPILOGO MENSILE

**Dati prodotti dal sistema I.E.S. - E.B.C.**

**MESE:** Aprile 2017

**STAMPA DEL:** 12-05-2017 08:43:28

**Nome Stazione:** CENTRALE GAS CROTONE - SOLAR TAURUS

I valori corretti (Corr.) sono riferiti a 0°C e 1013 mbar, fumi secchi e tenore di Ossigeno del 15%

| Descrizione | Giorno | | | | | | | | | | | | | | | | | | | | | | | | | | | | | | | | | |
|---|---|---|---|---|---|---|---|---|---|---|---|---|---|---|---|---|---|---|---|---|---|---|---|---|---|---|---|---|---|---|---|---|---|---|
| | 1 | 2 | 3 | 4 | 5 | 6 | 7 | 8 | 9 | 10 | 11 | 12 | 13 | 14 | 15 | 16 | 17 | 18 | 19 | 20 | 21 | 22 | 23 | 24 | 25 | 26 | 27 | 28 | 29 | 30 | 31 | Tot. Mese | LDL giorn. | Num. Sup. LDL |
| **CO Corr. valore in mg/Nm³** | DG | DG | DG | DG | DG | DG | DG | DG | DG | DG | 35,3 | 34,3 | DG | DG | DG | DG | DG | DG | DG | DG | DG | DG | DG | N | N | N | DG | DG | DG | DG | | DM | 100,0 | 0 |
| **CO Corr. indice di disponibilità %** | 0,0 | 0,0 | 0,0 | 0,0 | 0,0 | 0,0 | 0,0 | 0,0 | 0,0 | 0,0 | 95,5 | 100,0 | 0,0 | 0,0 | 0,0 | 0,0 | 0,0 | 0,0 | 0,0 | 0,0 | 0,0 | 0,0 | 0,0 | 0,0 | 0,0 | 0,0 | 0,0 | 0,0 | 0,0 | 0,0 | | 36,7 | | |
| **CO Corr. ore valide numero** | 0 | 0 | 0 | 0 | 0 | 0 | 0 | 0 | 0 | 0 | 21 | 8 | 0 | 0 | 0 | 0 | 0 | 0 | 0 | 0 | 0 | 0 | 0 | 0 | 0 | 0 | 0 | 0 | 0 | 0 | | 29 | | |
| **CO Corr. superamenti LDL orario numero** | 0 | 0 | 0 | 0 | 0 | 0 | 0 | 0 | 0 | 0 | 3 | 1 | 0 | 0 | 0 | 0 | 0 | 0 | 0 | 0 | 0 | 0 | 0 | 0 | 0 | 0 | 0 | 0 | 0 | 0 | | 4 | | |
| **CO Numero di minuti su 7 giorni in cui si e' oltre il range massimo numero** | 0 | 0 | 0 | 0 | 0 | 0 | 0 | 0 | 0 | 0 | 130 | 184 | 184 | 184 | 184 | 184 | 184 | 54 | 0 | 0 | 0 | 0 | 0 | 0 | 0 | 0 | 0 | 0 | 0 | 0 | | | | |
| **NOx Corr. valore in mg/Nm³** | DG | DG | DG | DG | DG | DG | DG | DG | DG | DG | 32,2 | 27,3 | DG | DG | DG | DG | DG | DG | DG | DG | DG | DG | DG | N | N | N | DG | DG | DG | DG | | DM | 400,0 | 0 |
| **NOx Corr. indice di disponibilità %** | 0,0 | 0,0 | 0,0 | 0,0 | 0,0 | 0,0 | 0,0 | 0,0 | 0,0 | 0,0 | 95,5 | 100,0 | 0,0 | 0,0 | 0,0 | 0,0 | 0,0 | 0,0 | 0,0 | 0,0 | 0,0 | 0,0 | 0,0 | 0,0 | 0,0 | 0,0 | 0,0 | 0,0 | 0,0 | 0,0 | | 36,7 | | |
| **NOx Corr. ore valide numero** | 0 | 0 | 0 | 0 | 0 | 0 | 0 | 0 | 0 | 0 | 21 | 8 | 0 | 0 | 0 | 0 | 0 | 0 | 0 | 0 | 0 | 0 | 0 | 0 | 0 | 0 | 0 | 0 | 0 | 0 | | 29 | | |
| **NOx Corr. superamenti LDL orario numero** | 0 | 0 | 0 | 0 | 0 | 0 | 0 | 0 | 0 | 0 | 0 | 0 | 0 | 0 | 0 | 0 | 0 | 0 | 0 | 0 | 0 | 0 | 0 | 0 | 0 | 0 | 0 | 0 | 0 | 0 | | 0 | | |
| **NOx Numero di minuti su 7 giorni in cui si e' oltre il range massimo numero** | 0 | 0 | 0 | 0 | 0 | 0 | 0 | 0 | 0 | 0 | 0 | 0 | 0 | 0 | 0 | 0 | 0 | 0 | 0 | 0 | 0 | 0 | 0 | 0 | 0 | 0 | 0 | 0 | 0 | 0 | | | | |
| **O2 valore in %** | DG | DG | DG | DG | DG | DG | DG | DG | DG | DG | 16,0 | 16,1 | DG | DG | DG | DG | DG | DG | DG | DG | DG | DG | DG | N | N | N | DG | DG | DG | DG | | DM | | |

## Legenda

Ove non indicato altrimenti (come di seguito) i dati si intendono validi;N=media non valida; D=dati insufficienti; LDL=valore limite autorizzato;

# RIEPILOGO MENSILE

**Dati prodotti dal sistema I.E.S. - E.B.C.**

**MESE:** Aprile 2017

**STAMPA DEL:** 12-05-2017 08:43:28

**Nome Stazione:** CENTRALE GAS CROTONE - SOLAR TAURUS

I valori corretti (Corr.) sono riferiti a 0°C e 1013 mbar, fumi secchi e tenore di Ossigeno del 15%

| Descrizione | Giorno | | | | | | | | | | | | | | | | | | | | | | | | | | | | | | | | | |
|---|---|---|---|---|---|---|---|---|---|---|---|---|---|---|---|---|---|---|---|---|---|---|---|---|---|---|---|---|---|---|---|---|---|---|
| | 1 | 2 | 3 | 4 | 5 | 6 | 7 | 8 | 9 | 10 | 11 | 12 | 13 | 14 | 15 | 16 | 17 | 18 | 19 | 20 | 21 | 22 | 23 | 24 | 25 | 26 | 27 | 28 | 29 | 30 | 31 | Tot. Mese | LDL giorn. | Num. Sup. LDL |
| **O2 indice di disponibilità %** | 0,0 | 0,0 | 0,0 | 0,0 | 0,0 | 0,0 | 0,0 | 0,0 | 0,0 | 0,0 | 95,5 | 100,0 | 0,0 | 0,0 | 0,0 | 0,0 | 0,0 | 0,0 | 0,0 | 0,0 | 0,0 | 0,0 | 0,0 | 0,0 | 0,0 | 0,0 | 0,0 | 0,0 | 0,0 | 0,0 | | 36,7 | | |
| **O2 ore valide numero** | 0 | 0 | 0 | 0 | 0 | 0 | 0 | 0 | 0 | 0 | 21 | 8 | 0 | 0 | 0 | 0 | 0 | 0 | 0 | 0 | 0 | 0 | 0 | 0 | 0 | 0 | 0 | 0 | 0 | 0 | | 29 | | |
| **O2 Numero di minuti su 7 giorni in cui si e' oltre il range massimo numero** | 0 | 0 | 0 | 0 | 0 | 0 | 0 | 0 | 0 | 0 | 0 | 0 | 0 | 0 | 0 | 0 | 0 | 0 | 0 | 0 | 0 | 0 | 0 | 0 | 0 | 0 | 0 | 0 | 0 | 0 | | | | |
| **Temperatura Fumi valore in °C** | DG | DG | DG | DG | DG | DG | DG | DG | DG | DG | 491 | 489 | DG | DG | DG | DG | DG | DG | DG | DG | DG | DG | DG | N | N | N | DG | DG | DG | DG | | DM | | |
| **Temperatura Fumi indice di disponibilità %** | 0,0 | 0,0 | 0,0 | 0,0 | 0,0 | 0,0 | 0,0 | 0,0 | 0,0 | 0,0 | 100,0 | 100,0 | 0,0 | 0,0 | 0,0 | 0,0 | 0,0 | 0,0 | 0,0 | 0,0 | 0,0 | 0,0 | 0,0 | 0,0 | 0,0 | 0,0 | 0,0 | 0,0 | 0,0 | 0,0 | | 38,0 | | |
| **Temperatura Fumi ore valide numero** | 0 | 0 | 0 | 0 | 0 | 0 | 0 | 0 | 0 | 0 | 22 | 8 | 0 | 0 | 0 | 0 | 0 | 0 | 0 | 0 | 0 | 0 | 0 | 0 | 0 | 0 | 0 | 0 | 0 | 0 | | 30 | | |
| **Temperatura Fumi Numero di minuti su 7 giorni in cui si e' oltre il range massimo numero** | 0 | 0 | 0 | 0 | 0 | 0 | 0 | 0 | 0 | 0 | 0 | 0 | 0 | 0 | 0 | 0 | 0 | 0 | 0 | 0 | 0 | 0 | 0 | 0 | 0 | 0 | 0 | 0 | 0 | 0 | | | | |
| **Portata Umida Norm. valore in Nm³/h** | DG | DG | DG | DG | DG | DG | DG | DG | DG | DG | 49184 | 50232 | DG | DG | DG | DG | DG | DG | DG | DG | DG | DG | DG | N | N | N | DG | DG | DG | DG | | DM | | |
| **Portata Umida Norm. indice di disponibilità %** | 0,0 | 0,0 | 0,0 | 0,0 | 0,0 | 0,0 | 0,0 | 0,0 | 0,0 | 0,0 | 100,0 | 100,0 | 0,0 | 0,0 | 0,0 | 0,0 | 0,0 | 0,0 | 0,0 | 0,0 | 0,0 | 0,0 | 0,0 | 0,0 | 0,0 | 0,0 | 0,0 | 0,0 | 0,0 | 0,0 | | 38,0 | | |
| **Portata Umida Norm. ore valide numero** | 0 | 0 | 0 | 0 | 0 | 0 | 0 | 0 | 0 | 0 | 22 | 8 | 0 | 0 | 0 | 0 | 0 | 0 | 0 | 0 | 0 | 0 | 0 | 0 | 0 | 0 | 0 | 0 | 0 | 0 | | 30 | | |
| **Portata Umida Numero di minuti su 7 giorni in cui si e' oltre il range** | 0 | 0 | 0 | 0 | 0 | 0 | 0 | 0 | 0 | 0 | 0 | 0 | 0 | 0 | 0 | 0 | 0 | 0 | 0 | 0 | 0 | 0 | 0 | 0 | 0 | 0 | 0 | 0 | 0 | 0 | | | | |

## Legenda

Ove non indicato altrimenti (come di seguito) i dati si intendono validi;N=media non valida; D=dati insufficienti; LDL=valore limite autorizzato;

# RIEPILOGO MENSILE

**Dati prodotti dal sistema I.E.S. - E.B.C.**

**MESE:** Aprile 2017

**STAMPA DEL:** 12-05-2017 08:43:28

**Nome Stazione:** CENTRALE GAS CROTONE - SOLAR TAURUS

I valori corretti (Corr.) sono riferiti a 0°C e 1013 mbar, fumi secchi e tenore di Ossigeno del 15%

| Descrizione | Giorno | | | | | | | | | | | | | | | | | | | | | | | | | | | | | | | | | |
|---|---|---|---|---|---|---|---|---|---|---|---|---|---|---|---|---|---|---|---|---|---|---|---|---|---|---|---|---|---|---|---|---|---|---|
| | 1 | 2 | 3 | 4 | 5 | 6 | 7 | 8 | 9 | 10 | 11 | 12 | 13 | 14 | 15 | 16 | 17 | 18 | 19 | 20 | 21 | 22 | 23 | 24 | 25 | 26 | 27 | 28 | 29 | 30 | 31 | Tot. Mese | LDL giorn. | Num. Sup. LDL |
| **massimo numero** | | | | | | | | | | | | | | | | | | | | | | | | | | | | | | | | | | |
| **Pressione valore in mBar** | DG | DG | DG | DG | DG | DG | DG | DG | DG | DG | 1013 | 1013 | DG | DG | DG | DG | DG | DG | DG | DG | DG | DG | DG | 1013 | 1013 | 1013 | DG | DG | DG | DG | | DM | | |
| **Pressione indice di disponibilità %** | 0,0 | 0,0 | 0,0 | 0,0 | 0,0 | 0,0 | 0,0 | 0,0 | 0,0 | 0,0 | 100,0 | 100,0 | 0,0 | 0,0 | 0,0 | 0,0 | 0,0 | 0,0 | 0,0 | 0,0 | 0,0 | 0,0 | 0,0 | 100,0 | 100,0 | 100,0 | 0,0 | 0,0 | 0,0 | 0,0 | | 98,7 | | |
| **Pressione ore valide numero** | 0 | 0 | 0 | 0 | 0 | 0 | 0 | 0 | 0 | 0 | 22 | 8 | 0 | 0 | 0 | 0 | 0 | 0 | 0 | 0 | 0 | 0 | 0 | 15 | 24 | 9 | 0 | 0 | 0 | 0 | | 78 | | |
| **Pressione Numero di minuti su 7 giorni in cui si e' oltre il range massimo numero** | 0 | 0 | 0 | 0 | 0 | 0 | 0 | 0 | 0 | 0 | 0 | 0 | 0 | 0 | 0 | 0 | 0 | 0 | 0 | 0 | 0 | 0 | 0 | 0 | 0 | 0 | 0 | 0 | 0 | 0 | | | | |
| **Pressione Numero di minuti validi stimati nel giorno numero** | 0 | 0 | 0 | 0 | 0 | 0 | 0 | 0 | 0 | 0 | 0 | 0 | 0 | 0 | 0 | 0 | 0 | 0 | 0 | 3 | 0 | 0 | 0 | 903 | 1440 | 573 | 0 | 1 | 1 | 0 | | | | |
| **ore operative numero** | 0 | 0 | 0 | 0 | 0 | 0 | 0 | 0 | 0 | 0 | 22 | 8 | 0 | 0 | 0 | 0 | 0 | 0 | 1 | 0 | 0 | 0 | 0 | 15 | 24 | 9 | 0 | 0 | 0 | 0 | | 79 | | |

## Legenda

Ove non indicato altrimenti (come di seguito) i dati si intendono validi;N=media non valida; D=dati insufficienti; LDL=valore limite autorizzato;

# RIEPILOGO GIORNALIERO

2017-04-01

**Dati prodotti dal sistema I.E.S. - E.B.C. Srl**

**STAMPA DEL:** 12-05-2017 08:44:31

**Nome Stazione:** CENTRALE GAS CROTONE - SOLAR TAURUS

I valori corretti (Corr.) sono riferiti a 0°C e 1013 mbar, fumi secchi e tenore di Ossigeno del 15%

| Descrizione | Ora | | | | | | | | | | | | | | | | | | | | | | | | | | |
|---|---|---|---|---|---|---|---|---|---|---|---|---|---|---|---|---|---|---|---|---|---|---|---|---|---|---|---|
| | 1 | 2 | 3 | 4 | 5 | 6 | 7 | 8 | 9 | 10 | 11 | 12 | 13 | 14 | 15 | 16 | 17 | 18 | 19 | 20 | 21 | 22 | 23 | 24 | Tot. Giorno | LDL orario | N. sup. LDL orario |
| CO Corr. valore in mg/Nm³ | F | F | F | F | F | F | F | F | F | F | F | F | F | F | F | F | F | F | F | F | F | F | F | F | DG | 125,0 | 0 |
| CO dati validi % | 0,0 | 0,0 | 0,0 | 0,0 | 0,0 | 0,0 | 0,0 | 0,0 | 0,0 | 0,0 | 0,0 | 0,0 | 0,0 | 0,0 | 0,0 | 0,0 | 0,0 | 0,0 | 0,0 | 0,0 | 0,0 | 0,0 | 0,0 | 0,0 | | | |
| NOx Corr. valore in mg/Nm³ | F | F | F | F | F | F | F | F | F | F | F | F | F | F | F | F | F | F | F | F | F | F | F | F | DG | 500,0 | 0 |
| NOx dati validi % | 0,0 | 0,0 | 0,0 | 0,0 | 0,0 | 0,0 | 0,0 | 0,0 | 0,0 | 0,0 | 0,0 | 0,0 | 0,0 | 0,0 | 0,0 | 0,0 | 0,0 | 0,0 | 0,0 | 0,0 | 0,0 | 0,0 | 0,0 | 0,0 | | | |
| O2 valore in % | F | F | F | F | F | F | F | F | F | F | F | F | F | F | F | F | F | F | F | F | F | F | F | F | DG | | |
| O2 dati validi % | 0,0 | 0,0 | 0,0 | 0,0 | 0,0 | 0,0 | 0,0 | 0,0 | 0,0 | 0,0 | 0,0 | 0,0 | 0,0 | 0,0 | 0,0 | 0,0 | 0,0 | 0,0 | 0,0 | 0,0 | 0,0 | 0,0 | 0,0 | 0,0 | | | |
| Temperatura Fumi valore in °C | F | F | F | F | F | F | F | F | F | F | F | F | F | F | F | F | F | F | F | F | F | F | F | F | DG | | |
| Temperatura Fumi dati validi % | 0,0 | 0,0 | 0,0 | 0,0 | 0,0 | 0,0 | 0,0 | 0,0 | 0,0 | 0,0 | 0,0 | 0,0 | 0,0 | 0,0 | 0,0 | 0,0 | 0,0 | 0,0 | 0,0 | 0,0 | 0,0 | 0,0 | 0,0 | 0,0 | | | |
| Portata Umida Norm. valore in Nm³/h | F | F | F | F | F | F | F | F | F | F | F | F | F | F | F | F | F | F | F | F | F | F | F | F | DG | | |
| Portata Umida dati validi % | 0,0 | 0,0 | 0,0 | 0,0 | 0,0 | 0,0 | 0,0 | 0,0 | 0,0 | 0,0 | 0,0 | 0,0 | 0,0 | 0,0 | 0,0 | 0,0 | 0,0 | 0,0 | 0,0 | 0,0 | 0,0 | 0,0 | 0,0 | 0,0 | | | |
| Pressione valore in mBar | F | F | F | F | F | F | F | F | F | F | F | F | F | F | F | F | F | F | F | F | F | F | F | F | DG | | |
| Pressione dati validi % | 0,0 | 0,0 | 0,0 | 0,0 | 0,0 | 0,0 | 0,0 | 0,0 | 0,0 | 0,0 | 0,0 | 0,0 | 0,0 | 0,0 | 0,0 | 0,0 | 0,0 | 0,0 | 0,0 | 0,0 | 0,0 | 0,0 | 0,0 | 0,0 | | | |

## Legenda

Ove non indicato altrimenti (come di seguito) i dati si intendono validi;F=Impianto non operativo; N=media non valida; D=dati insufficienti; T=calibrazione/manutenzione in corso; A=strumento fuori scansione; U=dato invalidato da utente; Z=dato non acquisito; LDL=valore limite autorizzato;

# RIEPILOGO GIORNALIERO

2017-04-02

**Dati prodotti dal sistema I.E.S. - E.B.C. Srl**

**STAMPA DEL:** 12-05-2017 08:44:31

**Nome Stazione:** CENTRALE GAS CROTONE - SOLAR TAURUS

I valori corretti (Corr.) sono riferiti a 0°C e 1013 mbar, fumi secchi e tenore di Ossigeno del 15%

| Descrizione | Ora | | | | | | | | | | | | | | | | | | | | | | | | | | |
|---|---|---|---|---|---|---|---|---|---|---|---|---|---|---|---|---|---|---|---|---|---|---|---|---|---|---|---|
| | 1 | 2 | 3 | 4 | 5 | 6 | 7 | 8 | 9 | 10 | 11 | 12 | 13 | 14 | 15 | 16 | 17 | 18 | 19 | 20 | 21 | 22 | 23 | 24 | Tot. Giorno | LDL orario | N. sup. LDL orario |
| CO Corr. valore in mg/Nm³ | F | F | F | F | F | F | F | F | F | F | F | F | F | F | F | F | F | F | F | F | F | F | F | F | DG | 125,0 | 0 |
| CO dati validi % | 0,0 | 0,0 | 0,0 | 0,0 | 0,0 | 0,0 | 0,0 | 0,0 | 0,0 | 0,0 | 0,0 | 0,0 | 0,0 | 0,0 | 0,0 | 0,0 | 0,0 | 0,0 | 0,0 | 0,0 | 0,0 | 0,0 | 0,0 | 0,0 | | | |
| NOx Corr. valore in mg/Nm³ | F | F | F | F | F | F | F | F | F | F | F | F | F | F | F | F | F | F | F | F | F | F | F | F | DG | 500,0 | 0 |
| NOx dati validi % | 0,0 | 0,0 | 0,0 | 0,0 | 0,0 | 0,0 | 0,0 | 0,0 | 0,0 | 0,0 | 0,0 | 0,0 | 0,0 | 0,0 | 0,0 | 0,0 | 0,0 | 0,0 | 0,0 | 0,0 | 0,0 | 0,0 | 0,0 | 0,0 | | | |
| O2 valore in % | F | F | F | F | F | F | F | F | F | F | F | F | F | F | F | F | F | F | F | F | F | F | F | F | DG | | |
| O2 dati validi % | 0,0 | 0,0 | 0,0 | 0,0 | 0,0 | 0,0 | 0,0 | 0,0 | 0,0 | 0,0 | 0,0 | 0,0 | 0,0 | 0,0 | 0,0 | 0,0 | 0,0 | 0,0 | 0,0 | 0,0 | 0,0 | 0,0 | 0,0 | 0,0 | | | |
| Temperatura Fumi valore in °C | F | F | F | F | F | F | F | F | F | F | F | F | F | F | F | F | F | F | F | F | F | F | F | F | DG | | |
| Temperatura Fumi dati validi % | 0,0 | 0,0 | 0,0 | 0,0 | 0,0 | 0,0 | 0,0 | 0,0 | 0,0 | 0,0 | 0,0 | 0,0 | 0,0 | 0,0 | 0,0 | 0,0 | 0,0 | 0,0 | 0,0 | 0,0 | 0,0 | 0,0 | 0,0 | 0,0 | | | |
| Portata Umida Norm. valore in Nm³/h | F | F | F | F | F | F | F | F | F | F | F | F | F | F | F | F | F | F | F | F | F | F | F | F | DG | | |
| Portata Umida dati validi % | 0,0 | 0,0 | 0,0 | 0,0 | 0,0 | 0,0 | 0,0 | 0,0 | 0,0 | 0,0 | 0,0 | 0,0 | 0,0 | 0,0 | 0,0 | 0,0 | 0,0 | 0,0 | 0,0 | 0,0 | 0,0 | 0,0 | 0,0 | 0,0 | | | |
| Pressione valore in mBar | F | F | F | F | F | F | F | F | F | F | F | F | F | F | F | F | F | F | F | F | F | F | F | F | DG | | |
| Pressione dati validi % | 0,0 | 0,0 | 0,0 | 0,0 | 0,0 | 0,0 | 0,0 | 0,0 | 0,0 | 0,0 | 0,0 | 0,0 | 0,0 | 0,0 | 0,0 | 0,0 | 0,0 | 0,0 | 0,0 | 0,0 | 0,0 | 0,0 | 0,0 | 0,0 | | | |

## Legenda

Ove non indicato altrimenti (come di seguito) i dati si intendono validi;F=Impianto non operativo; N=media non valida; D=dati insufficienti; T=calibrazione/manutenzione in corso; A=strumento fuori scansione; U=dato invalidato da utente; Z=dato non acquisito; LDL=valore limite autorizzato;

# RIEPILOGO GIORNALIERO

2017-04-03

**Dati prodotti dal sistema I.E.S. - E.B.C. Srl**

**STAMPA DEL:** 12-05-2017 08:44:32

**Nome Stazione:** CENTRALE GAS CROTONE - SOLAR TAURUS

I valori corretti (Corr.) sono riferiti a 0°C e 1013 mbar, fumi secchi e tenore di Ossigeno del 15%

| Descrizione | Ora | | | | | | | | | | | | | | | | | | | | | | | | | | |
|---|---|---|---|---|---|---|---|---|---|---|---|---|---|---|---|---|---|---|---|---|---|---|---|---|---|---|---|
| | 1 | 2 | 3 | 4 | 5 | 6 | 7 | 8 | 9 | 10 | 11 | 12 | 13 | 14 | 15 | 16 | 17 | 18 | 19 | 20 | 21 | 22 | 23 | 24 | Tot. Giorno | LDL orario | N. sup. LDL orario |
| CO Corr. valore in mg/Nm³ | F | F | F | F | F | F | F | F | F | F | F | F | F | F | F | F | F | F | F | F | F | F | F | F | DG | 125,0 | 0 |
| CO dati validi % | 0,0 | 0,0 | 0,0 | 0,0 | 0,0 | 0,0 | 0,0 | 0,0 | 0,0 | 0,0 | 0,0 | 0,0 | 0,0 | 0,0 | 0,0 | 0,0 | 0,0 | 0,0 | 0,0 | 0,0 | 0,0 | 0,0 | 0,0 | 0,0 | | | |
| NOx Corr. valore in mg/Nm³ | F | F | F | F | F | F | F | F | F | F | F | F | F | F | F | F | F | F | F | F | F | F | F | F | DG | 500,0 | 0 |
| NOx dati validi % | 0,0 | 0,0 | 0,0 | 0,0 | 0,0 | 0,0 | 0,0 | 0,0 | 0,0 | 0,0 | 0,0 | 0,0 | 0,0 | 0,0 | 0,0 | 0,0 | 0,0 | 0,0 | 0,0 | 0,0 | 0,0 | 0,0 | 0,0 | 0,0 | | | |
| O2 valore in % | F | F | F | F | F | F | F | F | F | F | F | F | F | F | F | F | F | F | F | F | F | F | F | F | DG | | |
| O2 dati validi % | 0,0 | 0,0 | 0,0 | 0,0 | 0,0 | 0,0 | 0,0 | 0,0 | 0,0 | 0,0 | 0,0 | 0,0 | 0,0 | 0,0 | 0,0 | 0,0 | 0,0 | 0,0 | 0,0 | 0,0 | 0,0 | 0,0 | 0,0 | 0,0 | | | |
| Temperatura Fumi valore in °C | F | F | F | F | F | F | F | F | F | F | F | F | F | F | F | F | F | F | F | F | F | F | F | F | DG | | |
| Temperatura Fumi dati validi % | 0,0 | 0,0 | 0,0 | 0,0 | 0,0 | 0,0 | 0,0 | 0,0 | 0,0 | 0,0 | 0,0 | 0,0 | 0,0 | 0,0 | 0,0 | 0,0 | 0,0 | 0,0 | 0,0 | 0,0 | 0,0 | 0,0 | 0,0 | 0,0 | | | |
| Portata Umida Norm. valore in Nm³/h | F | F | F | F | F | F | F | F | F | F | F | F | F | F | F | F | F | F | F | F | F | F | F | F | DG | | |
| Portata Umida dati validi % | 0,0 | 0,0 | 0,0 | 0,0 | 0,0 | 0,0 | 0,0 | 0,0 | 0,0 | 0,0 | 0,0 | 0,0 | 0,0 | 0,0 | 0,0 | 0,0 | 0,0 | 0,0 | 0,0 | 0,0 | 0,0 | 0,0 | 0,0 | 0,0 | | | |
| Pressione valore in mBar | F | F | F | F | F | F | F | F | F | F | F | F | F | F | F | F | F | F | F | F | F | F | F | F | DG | | |
| Pressione dati validi % | 0,0 | 0,0 | 0,0 | 0,0 | 0,0 | 0,0 | 0,0 | 0,0 | 0,0 | 0,0 | 0,0 | 0,0 | 0,0 | 0,0 | 0,0 | 0,0 | 0,0 | 0,0 | 0,0 | 0,0 | 0,0 | 0,0 | 0,0 | 0,0 | | | |

## Legenda

Ove non indicato altrimenti (come di seguito) i dati si intendono validi;F=Impianto non operativo; N=media non valida; D=dati insufficienti; T=calibrazione/manutenzione in corso; A=strumento fuori scansione; U=dato invalidato da utente; Z=dato non acquisito; LDL=valore limite autorizzato;

# RIEPILOGO GIORNALIERO

2017-04-04

**Dati prodotti dal sistema I.E.S. - E.B.C. Srl**

**STAMPA DEL:** 12-05-2017 08:44:32

**Nome Stazione:** CENTRALE GAS CROTONE - SOLAR TAURUS

I valori corretti (Corr.) sono riferiti a 0°C e 1013 mbar, fumi secchi e tenore di Ossigeno del 15%

| Descrizione | Ora | | | | | | | | | | | | | | | | | | | | | | | | | | |
|---|---|---|---|---|---|---|---|---|---|---|---|---|---|---|---|---|---|---|---|---|---|---|---|---|---|---|---|
| | 1 | 2 | 3 | 4 | 5 | 6 | 7 | 8 | 9 | 10 | 11 | 12 | 13 | 14 | 15 | 16 | 17 | 18 | 19 | 20 | 21 | 22 | 23 | 24 | Tot. Giorno | LDL orario | N. sup. LDL orario |
| CO Corr. valore in mg/Nm³ | F | F | F | F | F | F | F | F | F | F | F | F | F | F | F | F | F | F | F | F | F | F | F | F | DG | 125,0 | 0 |
| CO dati validi % | 0,0 | 0,0 | 0,0 | 0,0 | 0,0 | 0,0 | 0,0 | 0,0 | 0,0 | 0,0 | 0,0 | 0,0 | 0,0 | 0,0 | 0,0 | 0,0 | 0,0 | 0,0 | 0,0 | 0,0 | 0,0 | 0,0 | 0,0 | 0,0 | | | |
| NOx Corr. valore in mg/Nm³ | F | F | F | F | F | F | F | F | F | F | F | F | F | F | F | F | F | F | F | F | F | F | F | F | DG | 500,0 | 0 |
| NOx dati validi % | 0,0 | 0,0 | 0,0 | 0,0 | 0,0 | 0,0 | 0,0 | 0,0 | 0,0 | 0,0 | 0,0 | 0,0 | 0,0 | 0,0 | 0,0 | 0,0 | 0,0 | 0,0 | 0,0 | 0,0 | 0,0 | 0,0 | 0,0 | 0,0 | | | |
| O2 valore in % | F | F | F | F | F | F | F | F | F | F | F | F | F | F | F | F | F | F | F | F | F | F | F | F | DG | | |
| O2 dati validi % | 0,0 | 0,0 | 0,0 | 0,0 | 0,0 | 0,0 | 0,0 | 0,0 | 0,0 | 0,0 | 0,0 | 0,0 | 0,0 | 0,0 | 0,0 | 0,0 | 0,0 | 0,0 | 0,0 | 0,0 | 0,0 | 0,0 | 0,0 | 0,0 | | | |
| Temperatura Fumi valore in °C | F | F | F | F | F | F | F | F | F | F | F | F | F | F | F | F | F | F | F | F | F | F | F | F | DG | | |
| Temperatura Fumi dati validi % | 0,0 | 0,0 | 0,0 | 0,0 | 0,0 | 0,0 | 0,0 | 0,0 | 0,0 | 0,0 | 0,0 | 0,0 | 0,0 | 0,0 | 0,0 | 0,0 | 0,0 | 0,0 | 0,0 | 0,0 | 0,0 | 0,0 | 0,0 | 0,0 | | | |
| Portata Umida Norm. valore in Nm³/h | F | F | F | F | F | F | F | F | F | F | F | F | F | F | F | F | F | F | F | F | F | F | F | F | DG | | |
| Portata Umida dati validi % | 0,0 | 0,0 | 0,0 | 0,0 | 0,0 | 0,0 | 0,0 | 0,0 | 0,0 | 0,0 | 0,0 | 0,0 | 0,0 | 0,0 | 0,0 | 0,0 | 0,0 | 0,0 | 0,0 | 0,0 | 0,0 | 0,0 | 0,0 | 0,0 | | | |
| Pressione valore in mBar | F | F | F | F | F | F | F | F | F | F | F | F | F | F | F | F | F | F | F | F | F | F | F | F | DG | | |
| Pressione dati validi % | 0,0 | 0,0 | 0,0 | 0,0 | 0,0 | 0,0 | 0,0 | 0,0 | 0,0 | 0,0 | 0,0 | 0,0 | 0,0 | 0,0 | 0,0 | 0,0 | 0,0 | 0,0 | 0,0 | 0,0 | 0,0 | 0,0 | 0,0 | 0,0 | | | |

## Legenda

Ove non indicato altrimenti (come di seguito) i dati si intendono validi;F=Impianto non operativo; N=media non valida; D=dati insufficienti; T=calibrazione/manutenzione in corso; A=strumento fuori scansione; U=dato invalidato da utente; Z=dato non acquisito; LDL=valore limite autorizzato;

# RIEPILOGO GIORNALIERO

2017-04-05

**Dati prodotti dal sistema I.E.S. - E.B.C. Srl**

**STAMPA DEL:** 12-05-2017 08:44:32

**Nome Stazione:** CENTRALE GAS CROTONE - SOLAR TAURUS

I valori corretti (Corr.) sono riferiti a 0°C e 1013 mbar, fumi secchi e tenore di Ossigeno del 15%

| Descrizione | Ora | | | | | | | | | | | | | | | | | | | | | | | | | | |
|---|---|---|---|---|---|---|---|---|---|---|---|---|---|---|---|---|---|---|---|---|---|---|---|---|---|---|---|
| | 1 | 2 | 3 | 4 | 5 | 6 | 7 | 8 | 9 | 10 | 11 | 12 | 13 | 14 | 15 | 16 | 17 | 18 | 19 | 20 | 21 | 22 | 23 | 24 | Tot. Giorno | LDL orario | N. sup. LDL orario |
| CO Corr. valore in mg/Nm³ | F | F | F | F | F | F | F | F | F | F | F | F | F | F | F | F | F | F | F | F | F | F | F | F | DG | 125,0 | 0 |
| CO dati validi % | 0,0 | 0,0 | 0,0 | 0,0 | 0,0 | 0,0 | 0,0 | 0,0 | 0,0 | 0,0 | 0,0 | 0,0 | 0,0 | 0,0 | 0,0 | 0,0 | 0,0 | 0,0 | 0,0 | 0,0 | 0,0 | 0,0 | 0,0 | 0,0 | | | |
| NOx Corr. valore in mg/Nm³ | F | F | F | F | F | F | F | F | F | F | F | F | F | F | F | F | F | F | F | F | F | F | F | F | DG | 500,0 | 0 |
| NOx dati validi % | 0,0 | 0,0 | 0,0 | 0,0 | 0,0 | 0,0 | 0,0 | 0,0 | 0,0 | 0,0 | 0,0 | 0,0 | 0,0 | 0,0 | 0,0 | 0,0 | 0,0 | 0,0 | 0,0 | 0,0 | 0,0 | 0,0 | 0,0 | 0,0 | | | |
| O2 valore in % | F | F | F | F | F | F | F | F | F | F | F | F | F | F | F | F | F | F | F | F | F | F | F | F | DG | | |
| O2 dati validi % | 0,0 | 0,0 | 0,0 | 0,0 | 0,0 | 0,0 | 0,0 | 0,0 | 0,0 | 0,0 | 0,0 | 0,0 | 0,0 | 0,0 | 0,0 | 0,0 | 0,0 | 0,0 | 0,0 | 0,0 | 0,0 | 0,0 | 0,0 | 0,0 | | | |
| Temperatura Fumi valore in °C | F | F | F | F | F | F | F | F | F | F | F | F | F | F | F | F | F | F | F | F | F | F | F | F | DG | | |
| Temperatura Fumi dati validi % | 0,0 | 0,0 | 0,0 | 0,0 | 0,0 | 0,0 | 0,0 | 0,0 | 0,0 | 0,0 | 0,0 | 0,0 | 0,0 | 0,0 | 0,0 | 0,0 | 0,0 | 0,0 | 0,0 | 0,0 | 0,0 | 0,0 | 0,0 | 0,0 | | | |
| Portata Umida Norm. valore in Nm³/h | F | F | F | F | F | F | F | F | F | F | F | F | F | F | F | F | F | F | F | F | F | F | F | F | DG | | |
| Portata Umida dati validi % | 0,0 | 0,0 | 0,0 | 0,0 | 0,0 | 0,0 | 0,0 | 0,0 | 0,0 | 0,0 | 0,0 | 0,0 | 0,0 | 0,0 | 0,0 | 0,0 | 0,0 | 0,0 | 0,0 | 0,0 | 0,0 | 0,0 | 0,0 | 0,0 | | | |
| Pressione valore in mBar | F | F | F | F | F | F | F | F | F | F | F | F | F | F | F | F | F | F | F | F | F | F | F | F | DG | | |
| Pressione dati validi % | 0,0 | 0,0 | 0,0 | 0,0 | 0,0 | 0,0 | 0,0 | 0,0 | 0,0 | 0,0 | 0,0 | 0,0 | 0,0 | 0,0 | 0,0 | 0,0 | 0,0 | 0,0 | 0,0 | 0,0 | 0,0 | 0,0 | 0,0 | 0,0 | | | |

## Legenda

Ove non indicato altrimenti (come di seguito) i dati si intendono validi;F=Impianto non operativo; N=media non valida; D=dati insufficienti; T=calibrazione/manutenzione in corso; A=strumento fuori scansione; U=dato invalidato da utente; Z=dato non acquisito; LDL=valore limite autorizzato;

# RIEPILOGO GIORNALIERO

2017-04-06

**Dati prodotti dal sistema I.E.S. - E.B.C. Srl**

**STAMPA DEL:** 12-05-2017 08:44:33

**Nome Stazione:** CENTRALE GAS CROTONE - SOLAR TAURUS

I valori corretti (Corr.) sono riferiti a 0°C e 1013 mbar, fumi secchi e tenore di Ossigeno del 15%

| Descrizione | Ora | | | | | | | | | | | | | | | | | | | | | | | | | | |
|---|---|---|---|---|---|---|---|---|---|---|---|---|---|---|---|---|---|---|---|---|---|---|---|---|---|---|---|
| | 1 | 2 | 3 | 4 | 5 | 6 | 7 | 8 | 9 | 10 | 11 | 12 | 13 | 14 | 15 | 16 | 17 | 18 | 19 | 20 | 21 | 22 | 23 | 24 | Tot. Giorno | LDL orario | N. sup. LDL orario |
| CO Corr. valore in mg/Nm³ | F | F | F | F | F | F | F | F | F | F | F | F | F | F | F | F | F | F | F | F | F | F | F | F | DG | 125,0 | 0 |
| CO dati validi % | 0,0 | 0,0 | 0,0 | 0,0 | 0,0 | 0,0 | 0,0 | 0,0 | 0,0 | 0,0 | 0,0 | 0,0 | 0,0 | 0,0 | 0,0 | 0,0 | 0,0 | 0,0 | 0,0 | 0,0 | 0,0 | 0,0 | 0,0 | 0,0 | | | |
| NOx Corr. valore in mg/Nm³ | F | F | F | F | F | F | F | F | F | F | F | F | F | F | F | F | F | F | F | F | F | F | F | F | DG | 500,0 | 0 |
| NOx dati validi % | 0,0 | 0,0 | 0,0 | 0,0 | 0,0 | 0,0 | 0,0 | 0,0 | 0,0 | 0,0 | 0,0 | 0,0 | 0,0 | 0,0 | 0,0 | 0,0 | 0,0 | 0,0 | 0,0 | 0,0 | 0,0 | 0,0 | 0,0 | 0,0 | | | |
| O2 valore in % | F | F | F | F | F | F | F | F | F | F | F | F | F | F | F | F | F | F | F | F | F | F | F | F | DG | | |
| O2 dati validi % | 0,0 | 0,0 | 0,0 | 0,0 | 0,0 | 0,0 | 0,0 | 0,0 | 0,0 | 0,0 | 0,0 | 0,0 | 0,0 | 0,0 | 0,0 | 0,0 | 0,0 | 0,0 | 0,0 | 0,0 | 0,0 | 0,0 | 0,0 | 0,0 | | | |
| Temperatura Fumi valore in °C | F | F | F | F | F | F | F | F | F | F | F | F | F | F | F | F | F | F | F | F | F | F | F | F | DG | | |
| Temperatura Fumi dati validi % | 0,0 | 0,0 | 0,0 | 0,0 | 0,0 | 0,0 | 0,0 | 0,0 | 0,0 | 0,0 | 0,0 | 0,0 | 0,0 | 0,0 | 0,0 | 0,0 | 0,0 | 0,0 | 0,0 | 0,0 | 0,0 | 0,0 | 0,0 | 0,0 | | | |
| Portata Umida Norm. valore in Nm³/h | F | F | F | F | F | F | F | F | F | F | F | F | F | F | F | F | F | F | F | F | F | F | F | F | DG | | |
| Portata Umida dati validi % | 0,0 | 0,0 | 0,0 | 0,0 | 0,0 | 0,0 | 0,0 | 0,0 | 0,0 | 0,0 | 0,0 | 0,0 | 0,0 | 0,0 | 0,0 | 0,0 | 0,0 | 0,0 | 0,0 | 0,0 | 0,0 | 0,0 | 0,0 | 0,0 | | | |
| Pressione valore in mBar | F | F | F | F | F | F | F | F | F | F | F | F | F | F | F | F | F | F | F | F | F | F | F | F | DG | | |
| Pressione dati validi % | 0,0 | 0,0 | 0,0 | 0,0 | 0,0 | 0,0 | 0,0 | 0,0 | 0,0 | 0,0 | 0,0 | 0,0 | 0,0 | 0,0 | 0,0 | 0,0 | 0,0 | 0,0 | 0,0 | 0,0 | 0,0 | 0,0 | 0,0 | 0,0 | | | |

## Legenda

Ove non indicato altrimenti (come di seguito) i dati si intendono validi;F=Impianto non operativo; N=media non valida; D=dati insufficienti; T=calibrazione/manutenzione in corso; A=strumento fuori scansione; U=dato invalidato da utente; Z=dato non acquisito; LDL=valore limite autorizzato;

# RIEPILOGO GIORNALIERO

2017-04-07

**Dati prodotti dal sistema I.E.S. - E.B.C. Srl**

**STAMPA DEL:** 12-05-2017 08:44:33

**Nome Stazione:** CENTRALE GAS CROTONE - SOLAR TAURUS

I valori corretti (Corr.) sono riferiti a 0°C e 1013 mbar, fumi secchi e tenore di Ossigeno del 15%

| Descrizione | Ora | | | | | | | | | | | | | | | | | | | | | | | | | | |
|---|---|---|---|---|---|---|---|---|---|---|---|---|---|---|---|---|---|---|---|---|---|---|---|---|---|---|---|
| | 1 | 2 | 3 | 4 | 5 | 6 | 7 | 8 | 9 | 10 | 11 | 12 | 13 | 14 | 15 | 16 | 17 | 18 | 19 | 20 | 21 | 22 | 23 | 24 | Tot. Giorno | LDL orario | N. sup. LDL orario |
| CO Corr. valore in mg/Nm³ | F | F | F | F | F | F | F | F | F | F | F | F | F | F | F | F | F | F | F | F | F | F | F | F | DG | 125,0 | 0 |
| CO dati validi % | 0,0 | 0,0 | 0,0 | 0,0 | 0,0 | 0,0 | 0,0 | 0,0 | 0,0 | 0,0 | 0,0 | 0,0 | 0,0 | 0,0 | 0,0 | 0,0 | 0,0 | 0,0 | 0,0 | 0,0 | 0,0 | 0,0 | 0,0 | 0,0 | | | |
| NOx Corr. valore in mg/Nm³ | F | F | F | F | F | F | F | F | F | F | F | F | F | F | F | F | F | F | F | F | F | F | F | F | DG | 500,0 | 0 |
| NOx dati validi % | 0,0 | 0,0 | 0,0 | 0,0 | 0,0 | 0,0 | 0,0 | 0,0 | 0,0 | 0,0 | 0,0 | 0,0 | 0,0 | 0,0 | 0,0 | 0,0 | 0,0 | 0,0 | 0,0 | 0,0 | 0,0 | 0,0 | 0,0 | 0,0 | | | |
| O2 valore in % | F | F | F | F | F | F | F | F | F | F | F | F | F | F | F | F | F | F | F | F | F | F | F | F | DG | | |
| O2 dati validi % | 0,0 | 0,0 | 0,0 | 0,0 | 0,0 | 0,0 | 0,0 | 0,0 | 0,0 | 0,0 | 0,0 | 0,0 | 0,0 | 0,0 | 0,0 | 0,0 | 0,0 | 0,0 | 0,0 | 0,0 | 0,0 | 0,0 | 0,0 | 0,0 | | | |
| Temperatura Fumi valore in °C | F | F | F | F | F | F | F | F | F | F | F | F | F | F | F | F | F | F | F | F | F | F | F | F | DG | | |
| Temperatura Fumi dati validi % | 0,0 | 0,0 | 0,0 | 0,0 | 0,0 | 0,0 | 0,0 | 0,0 | 0,0 | 0,0 | 0,0 | 0,0 | 0,0 | 0,0 | 0,0 | 0,0 | 0,0 | 0,0 | 0,0 | 0,0 | 0,0 | 0,0 | 0,0 | 0,0 | | | |
| Portata Umida Norm. valore in Nm³/h | F | F | F | F | F | F | F | F | F | F | F | F | F | F | F | F | F | F | F | F | F | F | F | F | DG | | |
| Portata Umida dati validi % | 0,0 | 0,0 | 0,0 | 0,0 | 0,0 | 0,0 | 0,0 | 0,0 | 0,0 | 0,0 | 0,0 | 0,0 | 0,0 | 0,0 | 0,0 | 0,0 | 0,0 | 0,0 | 0,0 | 0,0 | 0,0 | 0,0 | 0,0 | 0,0 | | | |
| Pressione valore in mBar | F | F | F | F | F | F | F | F | F | F | F | F | F | F | F | F | F | F | F | F | F | F | F | F | DG | | |
| Pressione dati validi % | 0,0 | 0,0 | 0,0 | 0,0 | 0,0 | 0,0 | 0,0 | 0,0 | 0,0 | 0,0 | 0,0 | 0,0 | 0,0 | 0,0 | 0,0 | 0,0 | 0,0 | 0,0 | 0,0 | 0,0 | 0,0 | 0,0 | 0,0 | 0,0 | | | |

## Legenda

Ove non indicato altrimenti (come di seguito) i dati si intendono validi;F=Impianto non operativo; N=media non valida; D=dati insufficienti; T=calibrazione/manutenzione in corso; A=strumento fuori scansione; U=dato invalidato da utente; Z=dato non acquisito; LDL=valore limite autorizzato;

# RIEPILOGO GIORNALIERO

2017-04-08

**Dati prodotti dal sistema I.E.S. - E.B.C. Srl**

**STAMPA DEL:** 12-05-2017 08:44:34

**Nome Stazione:** CENTRALE GAS CROTONE - SOLAR TAURUS

I valori corretti (Corr.) sono riferiti a 0°C e 1013 mbar, fumi secchi e tenore di Ossigeno del 15%

| Descrizione | Ora | | | | | | | | | | | | | | | | | | | | | | | | | | |
|---|---|---|---|---|---|---|---|---|---|---|---|---|---|---|---|---|---|---|---|---|---|---|---|---|---|---|---|
| | 1 | 2 | 3 | 4 | 5 | 6 | 7 | 8 | 9 | 10 | 11 | 12 | 13 | 14 | 15 | 16 | 17 | 18 | 19 | 20 | 21 | 22 | 23 | 24 | Tot. Giorno | LDL orario | N. sup. LDL orario |
| CO Corr. valore in mg/Nm³ | F | F | F | F | F | F | F | F | F | F | F | F | F | F | F | F | F | F | F | F | F | F | F | F | DG | 125,0 | 0 |
| CO dati validi % | 0,0 | 0,0 | 0,0 | 0,0 | 0,0 | 0,0 | 0,0 | 0,0 | 0,0 | 0,0 | 0,0 | 0,0 | 0,0 | 0,0 | 0,0 | 0,0 | 0,0 | 0,0 | 0,0 | 0,0 | 0,0 | 0,0 | 0,0 | 0,0 | | | |
| NOx Corr. valore in mg/Nm³ | F | F | F | F | F | F | F | F | F | F | F | F | F | F | F | F | F | F | F | F | F | F | F | F | DG | 500,0 | 0 |
| NOx dati validi % | 0,0 | 0,0 | 0,0 | 0,0 | 0,0 | 0,0 | 0,0 | 0,0 | 0,0 | 0,0 | 0,0 | 0,0 | 0,0 | 0,0 | 0,0 | 0,0 | 0,0 | 0,0 | 0,0 | 0,0 | 0,0 | 0,0 | 0,0 | 0,0 | | | |
| O2 valore in % | F | F | F | F | F | F | F | F | F | F | F | F | F | F | F | F | F | F | F | F | F | F | F | F | DG | | |
| O2 dati validi % | 0,0 | 0,0 | 0,0 | 0,0 | 0,0 | 0,0 | 0,0 | 0,0 | 0,0 | 0,0 | 0,0 | 0,0 | 0,0 | 0,0 | 0,0 | 0,0 | 0,0 | 0,0 | 0,0 | 0,0 | 0,0 | 0,0 | 0,0 | 0,0 | | | |
| Temperatura Fumi valore in °C | F | F | F | F | F | F | F | F | F | F | F | F | F | F | F | F | F | F | F | F | F | F | F | F | DG | | |
| Temperatura Fumi dati validi % | 0,0 | 0,0 | 0,0 | 0,0 | 0,0 | 0,0 | 0,0 | 0,0 | 0,0 | 0,0 | 0,0 | 0,0 | 0,0 | 0,0 | 0,0 | 0,0 | 0,0 | 0,0 | 0,0 | 0,0 | 0,0 | 0,0 | 0,0 | 0,0 | | | |
| Portata Umida Norm. valore in Nm³/h | F | F | F | F | F | F | F | F | F | F | F | F | F | F | F | F | F | F | F | F | F | F | F | F | DG | | |
| Portata Umida dati validi % | 0,0 | 0,0 | 0,0 | 0,0 | 0,0 | 0,0 | 0,0 | 0,0 | 0,0 | 0,0 | 0,0 | 0,0 | 0,0 | 0,0 | 0,0 | 0,0 | 0,0 | 0,0 | 0,0 | 0,0 | 0,0 | 0,0 | 0,0 | 0,0 | | | |
| Pressione valore in mBar | F | F | F | F | F | F | F | F | F | F | F | F | F | F | F | F | F | F | F | F | F | F | F | F | DG | | |
| Pressione dati validi % | 0,0 | 0,0 | 0,0 | 0,0 | 0,0 | 0,0 | 0,0 | 0,0 | 0,0 | 0,0 | 0,0 | 0,0 | 0,0 | 0,0 | 0,0 | 0,0 | 0,0 | 0,0 | 0,0 | 0,0 | 0,0 | 0,0 | 0,0 | 0,0 | | | |

## Legenda

Ove non indicato altrimenti (come di seguito) i dati si intendono validi;F=Impianto non operativo; N=media non valida; D=dati insufficienti; T=calibrazione/manutenzione in corso; A=strumento fuori scansione; U=dato invalidato da utente; Z=dato non acquisito; LDL=valore limite autorizzato;

# RIEPILOGO GIORNALIERO

2017-04-09

**Dati prodotti dal sistema I.E.S. - E.B.C. Srl**

**STAMPA DEL:** 12-05-2017 08:44:34

**Nome Stazione:** CENTRALE GAS CROTONE - SOLAR TAURUS

I valori corretti (Corr.) sono riferiti a 0°C e 1013 mbar, fumi secchi e tenore di Ossigeno del 15%

| Descrizione | Ora | | | | | | | | | | | | | | | | | | | | | | | | | | |
|---|---|---|---|---|---|---|---|---|---|---|---|---|---|---|---|---|---|---|---|---|---|---|---|---|---|---|---|
| | 1 | 2 | 3 | 4 | 5 | 6 | 7 | 8 | 9 | 10 | 11 | 12 | 13 | 14 | 15 | 16 | 17 | 18 | 19 | 20 | 21 | 22 | 23 | 24 | Tot. Giorno | LDL orario | N. sup. LDL orario |
| CO Corr. valore in mg/Nm³ | F | F | F | F | F | F | F | F | F | F | F | F | F | F | F | F | F | F | F | F | F | F | F | F | DG | 125,0 | 0 |
| CO dati validi % | 0,0 | 0,0 | 0,0 | 0,0 | 0,0 | 0,0 | 0,0 | 0,0 | 0,0 | 0,0 | 0,0 | 0,0 | 0,0 | 0,0 | 0,0 | 0,0 | 0,0 | 0,0 | 0,0 | 0,0 | 0,0 | 0,0 | 0,0 | 0,0 | | | |
| NOx Corr. valore in mg/Nm³ | F | F | F | F | F | F | F | F | F | F | F | F | F | F | F | F | F | F | F | F | F | F | F | F | DG | 500,0 | 0 |
| NOx dati validi % | 0,0 | 0,0 | 0,0 | 0,0 | 0,0 | 0,0 | 0,0 | 0,0 | 0,0 | 0,0 | 0,0 | 0,0 | 0,0 | 0,0 | 0,0 | 0,0 | 0,0 | 0,0 | 0,0 | 0,0 | 0,0 | 0,0 | 0,0 | 0,0 | | | |
| O2 valore in % | F | F | F | F | F | F | F | F | F | F | F | F | F | F | F | F | F | F | F | F | F | F | F | F | DG | | |
| O2 dati validi % | 0,0 | 0,0 | 0,0 | 0,0 | 0,0 | 0,0 | 0,0 | 0,0 | 0,0 | 0,0 | 0,0 | 0,0 | 0,0 | 0,0 | 0,0 | 0,0 | 0,0 | 0,0 | 0,0 | 0,0 | 0,0 | 0,0 | 0,0 | 0,0 | | | |
| Temperatura Fumi valore in °C | F | F | F | F | F | F | F | F | F | F | F | F | F | F | F | F | F | F | F | F | F | F | F | F | DG | | |
| Temperatura Fumi dati validi % | 0,0 | 0,0 | 0,0 | 0,0 | 0,0 | 0,0 | 0,0 | 0,0 | 0,0 | 0,0 | 0,0 | 0,0 | 0,0 | 0,0 | 0,0 | 0,0 | 0,0 | 0,0 | 0,0 | 0,0 | 0,0 | 0,0 | 0,0 | 0,0 | | | |
| Portata Umida Norm. valore in Nm³/h | F | F | F | F | F | F | F | F | F | F | F | F | F | F | F | F | F | F | F | F | F | F | F | F | DG | | |
| Portata Umida dati validi % | 0,0 | 0,0 | 0,0 | 0,0 | 0,0 | 0,0 | 0,0 | 0,0 | 0,0 | 0,0 | 0,0 | 0,0 | 0,0 | 0,0 | 0,0 | 0,0 | 0,0 | 0,0 | 0,0 | 0,0 | 0,0 | 0,0 | 0,0 | 0,0 | | | |
| Pressione valore in mBar | F | F | F | F | F | F | F | F | F | F | F | F | F | F | F | F | F | F | F | F | F | F | F | F | DG | | |
| Pressione dati validi % | 0,0 | 0,0 | 0,0 | 0,0 | 0,0 | 0,0 | 0,0 | 0,0 | 0,0 | 0,0 | 0,0 | 0,0 | 0,0 | 0,0 | 0,0 | 0,0 | 0,0 | 0,0 | 0,0 | 0,0 | 0,0 | 0,0 | 0,0 | 0,0 | | | |

## Legenda

Ove non indicato altrimenti (come di seguito) i dati si intendono validi;F=Impianto non operativo; N=media non valida; D=dati insufficienti; T=calibrazione/manutenzione in corso; A=strumento fuori scansione; U=dato invalidato da utente; Z=dato non acquisito; LDL=valore limite autorizzato;

# RIEPILOGO GIORNALIERO

2017-04-10

**Dati prodotti dal sistema I.E.S. - E.B.C. Srl**

**STAMPA DEL:** 12-05-2017 08:44:34

**Nome Stazione:** CENTRALE GAS CROTONE - SOLAR TAURUS

I valori corretti (Corr.) sono riferiti a 0°C e 1013 mbar, fumi secchi e tenore di Ossigeno del 15%

| Descrizione | Ora | | | | | | | | | | | | | | | | | | | | | | | | | | |
|---|---|---|---|---|---|---|---|---|---|---|---|---|---|---|---|---|---|---|---|---|---|---|---|---|---|---|---|
| | 1 | 2 | 3 | 4 | 5 | 6 | 7 | 8 | 9 | 10 | 11 | 12 | 13 | 14 | 15 | 16 | 17 | 18 | 19 | 20 | 21 | 22 | 23 | 24 | Tot. Giorno | LDL orario | N. sup. LDL orario |
| CO Corr. valore in mg/Nm³ | F | F | F | F | F | F | F | F | F | F | F | F | F | F | F | F | F | F | F | F | F | F | F | F | DG | 125,0 | 0 |
| CO dati validi % | 0,0 | 0,0 | 0,0 | 0,0 | 0,0 | 0,0 | 0,0 | 0,0 | 0,0 | 0,0 | 0,0 | 0,0 | 0,0 | 0,0 | 0,0 | 0,0 | 0,0 | 0,0 | 0,0 | 0,0 | 0,0 | 0,0 | 0,0 | 0,0 | | | |
| NOx Corr. valore in mg/Nm³ | F | F | F | F | F | F | F | F | F | F | F | F | F | F | F | F | F | F | F | F | F | F | F | F | DG | 500,0 | 0 |
| NOx dati validi % | 0,0 | 0,0 | 0,0 | 0,0 | 0,0 | 0,0 | 0,0 | 0,0 | 0,0 | 0,0 | 0,0 | 0,0 | 0,0 | 0,0 | 0,0 | 0,0 | 0,0 | 0,0 | 0,0 | 0,0 | 0,0 | 0,0 | 0,0 | 0,0 | | | |
| O2 valore in % | F | F | F | F | F | F | F | F | F | F | F | F | F | F | F | F | F | F | F | F | F | F | F | F | DG | | |
| O2 dati validi % | 0,0 | 0,0 | 0,0 | 0,0 | 0,0 | 0,0 | 0,0 | 0,0 | 0,0 | 0,0 | 0,0 | 0,0 | 0,0 | 0,0 | 0,0 | 0,0 | 0,0 | 0,0 | 0,0 | 0,0 | 0,0 | 0,0 | 0,0 | 0,0 | | | |
| Temperatura Fumi valore in °C | F | F | F | F | F | F | F | F | F | F | F | F | F | F | F | F | F | F | F | F | F | F | F | F | DG | | |
| Temperatura Fumi dati validi % | 0,0 | 0,0 | 0,0 | 0,0 | 0,0 | 0,0 | 0,0 | 0,0 | 0,0 | 0,0 | 0,0 | 0,0 | 0,0 | 0,0 | 0,0 | 0,0 | 0,0 | 0,0 | 0,0 | 0,0 | 0,0 | 0,0 | 0,0 | 0,0 | | | |
| Portata Umida Norm. valore in Nm³/h | F | F | F | F | F | F | F | F | F | F | F | F | F | F | F | F | F | F | F | F | F | F | F | F | DG | | |
| Portata Umida dati validi % | 0,0 | 0,0 | 0,0 | 0,0 | 0,0 | 0,0 | 0,0 | 0,0 | 0,0 | 0,0 | 0,0 | 0,0 | 0,0 | 0,0 | 0,0 | 0,0 | 0,0 | 0,0 | 0,0 | 0,0 | 0,0 | 0,0 | 0,0 | 0,0 | | | |
| Pressione valore in mBar | F | F | F | F | F | F | F | F | F | F | F | F | F | F | F | F | F | F | F | F | F | F | F | F | DG | | |
| Pressione dati validi % | 0,0 | 0,0 | 0,0 | 0,0 | 0,0 | 0,0 | 0,0 | 0,0 | 0,0 | 0,0 | 0,0 | 0,0 | 0,0 | 0,0 | 0,0 | 0,0 | 0,0 | 0,0 | 0,0 | 0,0 | 0,0 | 0,0 | 0,0 | 0,0 | | | |

## Legenda

Ove non indicato altrimenti (come di seguito) i dati si intendono validi;F=Impianto non operativo; N=media non valida; D=dati insufficienti; T=calibrazione/manutenzione in corso; A=strumento fuori scansione; U=dato invalidato da utente; Z=dato non acquisito; LDL=valore limite autorizzato;

# RIEPILOGO GIORNALIERO

2017-04-11

**Dati prodotti dal sistema I.E.S. - E.B.C. Srl**

**STAMPA DEL:** 12-05-2017 08:44:35

**Nome Stazione:** CENTRALE GAS CROTONE - SOLAR TAURUS

I valori corretti (Corr.) sono riferiti a 0°C e 1013 mbar, fumi secchi e tenore di Ossigeno del 15%

| Descrizione | Ora | | | | | | | | | | | | | | | | | | | | | | | | | | |
|---|---|---|---|---|---|---|---|---|---|---|---|---|---|---|---|---|---|---|---|---|---|---|---|---|---|---|---|
| | 1 | 2 | 3 | 4 | 5 | 6 | 7 | 8 | 9 | 10 | 11 | 12 | 13 | 14 | 15 | 16 | 17 | 18 | 19 | 20 | 21 | 22 | 23 | 24 | Tot. Giorno | LDL orario | N. sup. LDL orario |
| **CO Corr. valore in mg/Nm³** | F | F | 268,2 H | 184,1 H | 22,6 | 4,6 | 1,7 | 27,8 | T | 1,7 | 2,3 | 1,8 | 1,5 | 1,7 | 1,7 | 1,6 | 1,6 | 165,9 H | 8,8 | 1,7 | 2,2 | 2,0 | 1,9 | 35,3 | 35,3 | 125,0 | 3 |
| **CO dati validi %** | 0,0 | 1,7 | 13,3 | 50,0 | 100,0 | 100,0 | 100,0 | 93,3 | 30,0 | 83,3 | 100,0 | 100,0 | 100,0 | 100,0 | 100,0 | 100,0 | 100,0 | 36,7 | 100,0 | 100,0 | 100,0 | 100,0 | 100,0 | 88,3 | | | |
| **NOx Corr. valore in mg/Nm³** | F | F | 44,2 | 50,3 | 41,8 | 37,0 | 32,9 | 39,3 | T | 32,8 | 32,5 | 27,6 | 27,8 | 28,6 | 28,0 | 27,5 | 27,9 | 37,2 | 29,9 | 27,2 | 25,9 | 26,1 | 25,7 | 27,0 | 32,2 | 500,0 | 0 |
| **NOx dati validi %** | 0,0 | 21,7 | 100,0 | 100,0 | 100,0 | 100,0 | 100,0 | 100,0 | 30,0 | 83,3 | 100,0 | 100,0 | 100,0 | 100,0 | 100,0 | 100,0 | 100,0 | 78,3 | 100,0 | 100,0 | 100,0 | 100,0 | 100,0 | 100,0 | | | |
| **O2 valore in %** | F | F | 16,6 | 16,2 | 15,9 | 15,9 | 15,9 | 15,9 | T | 15,8 | 15,9 | 16,0 | 16,0 | 16,0 | 16,0 | 16,0 | 16,0 | 16,2 | 16,0 | 16,0 | 16,0 | 16,1 | 16,1 | 16,1 | 16,0 | | |
| **O2 dati validi %** | 0,0 | 21,7 | 100,0 | 100,0 | 100,0 | 100,0 | 100,0 | 100,0 | 30,0 | 83,3 | 100,0 | 100,0 | 100,0 | 100,0 | 100,0 | 100,0 | 100,0 | 78,3 | 100,0 | 100,0 | 100,0 | 100,0 | 100,0 | 100,0 | | | |
| **Temperatura Fumi valore in °C** | F | F | 419 | 458 | 489 | 493 | 498 | 500 | 506 | 508 | 504 | 501 | 501 | 502 | 502 | 502 | 503 | 455 | 498 | 499 | 496 | 494 | 492 | 490 | 491 | | |
| **Temperatura Fumi dati validi %** | 0,0 | 21,7 | 100,0 | 100,0 | 100,0 | 100,0 | 100,0 | 100,0 | 100,0 | 100,0 | 100,0 | 100,0 | 100,0 | 100,0 | 100,0 | 100,0 | 100,0 | 78,3 | 100,0 | 100,0 | 100,0 | 100,0 | 100,0 | 100,0 | | | |
| **Portata Umida Norm. valore in Nm³/h** | F | F | 47807 | 50697 | 53158 | 52155 | 51677 | 50828 | 50391 | 50594 | 49253 | 48125 | 47995 | 47919 | 47959 | 47818 | 47600 | 44231 | 46722 | 48464 | 49281 | 49759 | 49864 | 49746 | 49184 | | |
| **Portata Umida dati validi %** | 0,0 | 21,7 | 100,0 | 100,0 | 100,0 | 100,0 | 100,0 | 100,0 | 100,0 | 100,0 | 100,0 | 100,0 | 100,0 | 100,0 | 100,0 | 100,0 | 100,0 | 78,3 | 100,0 | 100,0 | 100,0 | 100,0 | 100,0 | 100,0 | | | |
| **Pressione valore in mBar** | F | F | 1016 | 1015 | 1015 | 1015 | 1015 | 1015 | 1014 | 1014 | 1014 | 1014 | 1013 | 1013 | 1012 | 1012 | 1011 | 1011 | 1011 | 1012 | 1013 | 1013 | 1013 | 1013 | 1013 | | |
| **Pressione dati validi %** | 0,0 | 21,7 | 100,0 | 100,0 | 100,0 | 100,0 | 100,0 | 100,0 | 100,0 | 100,0 | 100,0 | 100,0 | 100,0 | 100,0 | 100,0 | 100,0 | 100,0 | 78,3 | 100,0 | 100,0 | 100,0 | 100,0 | 100,0 | 100,0 | | | |

## Legenda

Ove non indicato altrimenti (come di seguito) i dati si intendono validi;F=Impianto non operativo; N=media non valida; D=dati insufficienti; T=calibrazione/manutenzione in corso; A=strumento fuori scansione; U=dato invalidato da utente; Z=dato non acquisito; LDL=valore limite autorizzato;

# RIEPILOGO GIORNALIERO

2017-04-12

**Dati prodotti dal sistema I.E.S. - E.B.C. Srl**

**STAMPA DEL:** 12-05-2017 08:44:35

**Nome Stazione:** CENTRALE GAS CROTONE - SOLAR TAURUS

I valori corretti (Corr.) sono riferiti a 0°C e 1013 mbar, fumi secchi e tenore di Ossigeno del 15%

| Descrizione | Ora | | | | | | | | | | | | | | | | | | | | | | | | | | |
|---|---|---|---|---|---|---|---|---|---|---|---|---|---|---|---|---|---|---|---|---|---|---|---|---|---|---|---|
| | 1 | 2 | 3 | 4 | 5 | 6 | 7 | 8 | 9 | 10 | 11 | 12 | 13 | 14 | 15 | 16 | 17 | 18 | 19 | 20 | 21 | 22 | 23 | 24 | Tot. Giorno | LDL orario | N. sup. LDL orario |
| **CO Corr. valore in mg/Nm³** | 10,5 | 21,0 | 2,0 | 2,0 | 2,3 | 2,3 | 2,0 | 232,4 H | F | F | F | F | F | F | F | F | F | F | F | F | F | F | F | F | 34,3 | 125,0 | 1 |
| **CO dati validi %** | 100,0 | 96,7 | 100,0 | 100,0 | 100,0 | 100,0 | 100,0 | 20,0 | 58,3 | 0,0 | 0,0 | 0,0 | 0,0 | 0,0 | 0,0 | 0,0 | 0,0 | 0,0 | 0,0 | 0,0 | 0,0 | 0,0 | 0,0 | 0,0 | | | |
| **NOx Corr. valore in mg/Nm³** | 29,3 | 30,3 | 27,5 | 26,9 | 27,0 | 26,2 | 27,1 | 24,1 | F | F | F | F | F | F | F | F | F | F | F | F | F | F | F | F | 27,3 | 500,0 | 0 |
| **NOx dati validi %** | 100,0 | 100,0 | 100,0 | 100,0 | 100,0 | 100,0 | 100,0 | 100,0 | 65,0 | 0,0 | 0,0 | 0,0 | 0,0 | 0,0 | 0,0 | 0,0 | 0,0 | 0,0 | 0,0 | 0,0 | 0,0 | 0,0 | 0,0 | 0,0 | | | |
| **O2 valore in %** | 16,1 | 16,1 | 16,0 | 16,0 | 16,0 | 16,1 | 16,0 | 16,3 | F | F | F | F | F | F | F | F | F | F | F | F | F | F | F | F | 16,1 | | |
| **O2 dati validi %** | 100,0 | 100,0 | 100,0 | 100,0 | 100,0 | 100,0 | 100,0 | 100,0 | 65,0 | 0,0 | 0,0 | 0,0 | 0,0 | 0,0 | 0,0 | 0,0 | 0,0 | 0,0 | 0,0 | 0,0 | 0,0 | 0,0 | 0,0 | 0,0 | | | |
| **Temperatura Fumi valore in °C** | 490 | 491 | 492 | 492 | 491 | 490 | 494 | 474 | F | F | F | F | F | F | F | F | F | F | F | F | F | F | F | F | 489 | | |
| **Temperatura Fumi dati validi %** | 100,0 | 100,0 | 100,0 | 100,0 | 100,0 | 100,0 | 100,0 | 100,0 | 65,0 | 0,0 | 0,0 | 0,0 | 0,0 | 0,0 | 0,0 | 0,0 | 0,0 | 0,0 | 0,0 | 0,0 | 0,0 | 0,0 | 0,0 | 0,0 | | | |
| **Portata Umida Norm. valore in Nm³/h** | 50294 | 50610 | 50807 | 50850 | 50884 | 50770 | 50535 | 47104 | F | F | F | F | F | F | F | F | F | F | F | F | F | F | F | F | 50232 | | |
| **Portata Umida dati validi %** | 100,0 | 100,0 | 100,0 | 100,0 | 100,0 | 100,0 | 100,0 | 100,0 | 63,3 | 0,0 | 0,0 | 0,0 | 0,0 | 0,0 | 0,0 | 0,0 | 0,0 | 0,0 | 0,0 | 0,0 | 0,0 | 0,0 | 0,0 | 0,0 | | | |
| **Pressione valore in mBar** | 1013 | 1013 | 1013 | 1012 | 1012 | 1013 | 1013 | 1013 | F | F | F | F | F | F | F | F | F | F | F | F | F | F | F | F | 1013 | | |
| **Pressione dati validi %** | 100,0 | 100,0 | 100,0 | 100,0 | 100,0 | 100,0 | 100,0 | 100,0 | 65,0 | 0,0 | 0,0 | 0,0 | 0,0 | 0,0 | 0,0 | 0,0 | 0,0 | 0,0 | 0,0 | 0,0 | 0,0 | 0,0 | 0,0 | 0,0 | | | |

## Legenda

Ove non indicato altrimenti (come di seguito) i dati si intendono validi;F=Impianto non operativo; N=media non valida; D=dati insufficienti; T=calibrazione/manutenzione in corso; A=strumento fuori scansione; U=dato invalidato da utente; Z=dato non acquisito; LDL=valore limite autorizzato;

# RIEPILOGO GIORNALIERO

2017-04-13

**Dati prodotti dal sistema I.E.S. - E.B.C. Srl**

**STAMPA DEL:** 12-05-2017 08:44:36

**Nome Stazione:** CENTRALE GAS CROTONE - SOLAR TAURUS

I valori corretti (Corr.) sono riferiti a 0°C e 1013 mbar, fumi secchi e tenore di Ossigeno del 15%

| Descrizione | Ora | | | | | | | | | | | | | | | | | | | | | | | | | | |
|---|---|---|---|---|---|---|---|---|---|---|---|---|---|---|---|---|---|---|---|---|---|---|---|---|---|---|---|
| | 1 | 2 | 3 | 4 | 5 | 6 | 7 | 8 | 9 | 10 | 11 | 12 | 13 | 14 | 15 | 16 | 17 | 18 | 19 | 20 | 21 | 22 | 23 | 24 | Tot. Giorno | LDL orario | N. sup. LDL orario |
| CO Corr. valore in mg/Nm³ | F | F | F | F | F | F | F | F | F | F | F | F | F | F | F | F | F | F | F | F | F | F | F | F | DG | 125,0 | 0 |
| CO dati validi % | 0,0 | 0,0 | 0,0 | 0,0 | 0,0 | 0,0 | 0,0 | 0,0 | 0,0 | 0,0 | 0,0 | 0,0 | 0,0 | 0,0 | 0,0 | 0,0 | 0,0 | 0,0 | 0,0 | 0,0 | 0,0 | 0,0 | 0,0 | 0,0 | | | |
| NOx Corr. valore in mg/Nm³ | F | F | F | F | F | F | F | F | F | F | F | F | F | F | F | F | F | F | F | F | F | F | F | F | DG | 500,0 | 0 |
| NOx dati validi % | 0,0 | 0,0 | 0,0 | 0,0 | 0,0 | 0,0 | 0,0 | 0,0 | 0,0 | 0,0 | 0,0 | 0,0 | 0,0 | 0,0 | 0,0 | 0,0 | 0,0 | 0,0 | 0,0 | 0,0 | 0,0 | 0,0 | 0,0 | 0,0 | | | |
| O2 valore in % | F | F | F | F | F | F | F | F | F | F | F | F | F | F | F | F | F | F | F | F | F | F | F | F | DG | | |
| O2 dati validi % | 0,0 | 0,0 | 0,0 | 0,0 | 0,0 | 0,0 | 0,0 | 0,0 | 0,0 | 0,0 | 0,0 | 0,0 | 0,0 | 0,0 | 0,0 | 0,0 | 0,0 | 0,0 | 0,0 | 0,0 | 0,0 | 0,0 | 0,0 | 0,0 | | | |
| Temperatura Fumi valore in °C | F | F | F | F | F | F | F | F | F | F | F | F | F | F | F | F | F | F | F | F | F | F | F | F | DG | | |
| Temperatura Fumi dati validi % | 0,0 | 0,0 | 0,0 | 0,0 | 0,0 | 0,0 | 0,0 | 0,0 | 0,0 | 0,0 | 0,0 | 0,0 | 0,0 | 0,0 | 0,0 | 0,0 | 0,0 | 0,0 | 0,0 | 0,0 | 0,0 | 0,0 | 0,0 | 0,0 | | | |
| Portata Umida Norm. valore in Nm³/h | F | F | F | F | F | F | F | F | F | F | F | F | F | F | F | F | F | F | F | F | F | F | F | F | DG | | |
| Portata Umida dati validi % | 0,0 | 0,0 | 0,0 | 0,0 | 0,0 | 0,0 | 0,0 | 0,0 | 0,0 | 0,0 | 0,0 | 0,0 | 0,0 | 0,0 | 0,0 | 0,0 | 0,0 | 0,0 | 0,0 | 0,0 | 0,0 | 0,0 | 0,0 | 0,0 | | | |
| Pressione valore in mBar | F | F | F | F | F | F | F | F | F | F | F | F | F | F | F | F | F | F | F | F | F | F | F | F | DG | | |
| Pressione dati validi % | 0,0 | 0,0 | 0,0 | 0,0 | 0,0 | 0,0 | 0,0 | 0,0 | 0,0 | 0,0 | 0,0 | 0,0 | 0,0 | 0,0 | 0,0 | 0,0 | 0,0 | 0,0 | 0,0 | 0,0 | 0,0 | 0,0 | 0,0 | 0,0 | | | |

## Legenda

Ove non indicato altrimenti (come di seguito) i dati si intendono validi;F=Impianto non operativo; N=media non valida; D=dati insufficienti; T=calibrazione/manutenzione in corso; A=strumento fuori scansione; U=dato invalidato da utente; Z=dato non acquisito; LDL=valore limite autorizzato;

# RIEPILOGO GIORNALIERO

2017-04-14

**Dati prodotti dal sistema I.E.S. - E.B.C. Srl**

**STAMPA DEL:** 12-05-2017 08:44:36

**Nome Stazione:** CENTRALE GAS CROTONE - SOLAR TAURUS

I valori corretti (Corr.) sono riferiti a 0°C e 1013 mbar, fumi secchi e tenore di Ossigeno del 15%

| Descrizione | Ora | | | | | | | | | | | | | | | | | | | | | | | | | | |
|---|---|---|---|---|---|---|---|---|---|---|---|---|---|---|---|---|---|---|---|---|---|---|---|---|---|---|---|
| | 1 | 2 | 3 | 4 | 5 | 6 | 7 | 8 | 9 | 10 | 11 | 12 | 13 | 14 | 15 | 16 | 17 | 18 | 19 | 20 | 21 | 22 | 23 | 24 | Tot. Giorno | LDL orario | N. sup. LDL orario |
| CO Corr. valore in mg/Nm³ | F | F | F | F | F | F | F | F | F | F | F | F | F | F | F | F | F | F | F | F | F | F | F | F | DG | 125,0 | 0 |
| CO dati validi % | 0,0 | 0,0 | 0,0 | 0,0 | 0,0 | 0,0 | 0,0 | 0,0 | 0,0 | 0,0 | 0,0 | 0,0 | 0,0 | 0,0 | 0,0 | 0,0 | 0,0 | 0,0 | 0,0 | 0,0 | 0,0 | 0,0 | 0,0 | 0,0 | | | |
| NOx Corr. valore in mg/Nm³ | F | F | F | F | F | F | F | F | F | F | F | F | F | F | F | F | F | F | F | F | F | F | F | F | DG | 500,0 | 0 |
| NOx dati validi % | 0,0 | 0,0 | 0,0 | 0,0 | 0,0 | 0,0 | 0,0 | 0,0 | 0,0 | 0,0 | 0,0 | 0,0 | 0,0 | 0,0 | 0,0 | 0,0 | 0,0 | 0,0 | 0,0 | 0,0 | 0,0 | 0,0 | 0,0 | 0,0 | | | |
| O2 valore in % | F | F | F | F | F | F | F | F | F | F | F | F | F | F | F | F | F | F | F | F | F | F | F | F | DG | | |
| O2 dati validi % | 0,0 | 0,0 | 0,0 | 0,0 | 0,0 | 0,0 | 0,0 | 0,0 | 0,0 | 0,0 | 0,0 | 0,0 | 0,0 | 0,0 | 0,0 | 0,0 | 0,0 | 0,0 | 0,0 | 0,0 | 0,0 | 0,0 | 0,0 | 0,0 | | | |
| Temperatura Fumi valore in °C | F | F | F | F | F | F | F | F | F | F | F | F | F | F | F | F | F | F | F | F | F | F | F | F | DG | | |
| Temperatura Fumi dati validi % | 0,0 | 0,0 | 0,0 | 0,0 | 0,0 | 0,0 | 0,0 | 0,0 | 0,0 | 0,0 | 0,0 | 0,0 | 0,0 | 0,0 | 0,0 | 0,0 | 0,0 | 0,0 | 0,0 | 0,0 | 0,0 | 0,0 | 0,0 | 0,0 | | | |
| Portata Umida Norm. valore in Nm³/h | F | F | F | F | F | F | F | F | F | F | F | F | F | F | F | F | F | F | F | F | F | F | F | F | DG | | |
| Portata Umida dati validi % | 0,0 | 0,0 | 0,0 | 0,0 | 0,0 | 0,0 | 0,0 | 0,0 | 0,0 | 0,0 | 0,0 | 0,0 | 0,0 | 0,0 | 0,0 | 0,0 | 0,0 | 0,0 | 0,0 | 0,0 | 0,0 | 0,0 | 0,0 | 0,0 | | | |
| Pressione valore in mBar | F | F | F | F | F | F | F | F | F | F | F | F | F | F | F | F | F | F | F | F | F | F | F | F | DG | | |
| Pressione dati validi % | 0,0 | 0,0 | 0,0 | 0,0 | 0,0 | 0,0 | 0,0 | 0,0 | 0,0 | 0,0 | 0,0 | 0,0 | 0,0 | 0,0 | 0,0 | 0,0 | 0,0 | 0,0 | 0,0 | 0,0 | 0,0 | 0,0 | 0,0 | 0,0 | | | |

## Legenda

Ove non indicato altrimenti (come di seguito) i dati si intendono validi;F=Impianto non operativo; N=media non valida; D=dati insufficienti; T=calibrazione/manutenzione in corso; A=strumento fuori scansione; U=dato invalidato da utente; Z=dato non acquisito; LDL=valore limite autorizzato;

# RIEPILOGO GIORNALIERO

2017-04-15

**Dati prodotti dal sistema I.E.S. - E.B.C. Srl**

**STAMPA DEL:** 12-05-2017 08:44:37

**Nome Stazione:** CENTRALE GAS CROTONE - SOLAR TAURUS

I valori corretti (Corr.) sono riferiti a 0°C e 1013 mbar, fumi secchi e tenore di Ossigeno del 15%

| Descrizione | Ora | | | | | | | | | | | | | | | | | | | | | | | | | | |
|---|---|---|---|---|---|---|---|---|---|---|---|---|---|---|---|---|---|---|---|---|---|---|---|---|---|---|---|
| | 1 | 2 | 3 | 4 | 5 | 6 | 7 | 8 | 9 | 10 | 11 | 12 | 13 | 14 | 15 | 16 | 17 | 18 | 19 | 20 | 21 | 22 | 23 | 24 | Tot. Giorno | LDL orario | N. sup. LDL orario |
| CO Corr. valore in mg/Nm³ | F | F | F | F | F | F | F | F | F | F | F | F | F | F | F | F | F | F | F | F | F | F | F | F | DG | 125,0 | 0 |
| CO dati validi % | 0,0 | 0,0 | 0,0 | 0,0 | 0,0 | 0,0 | 0,0 | 0,0 | 0,0 | 0,0 | 0,0 | 0,0 | 0,0 | 0,0 | 0,0 | 0,0 | 0,0 | 0,0 | 0,0 | 0,0 | 0,0 | 0,0 | 0,0 | 0,0 | | | |
| NOx Corr. valore in mg/Nm³ | F | F | F | F | F | F | F | F | F | F | F | F | F | F | F | F | F | F | F | F | F | F | F | F | DG | 500,0 | 0 |
| NOx dati validi % | 0,0 | 0,0 | 0,0 | 0,0 | 0,0 | 0,0 | 0,0 | 0,0 | 0,0 | 0,0 | 0,0 | 0,0 | 0,0 | 0,0 | 0,0 | 0,0 | 0,0 | 0,0 | 0,0 | 0,0 | 0,0 | 0,0 | 0,0 | 0,0 | | | |
| O2 valore in % | F | F | F | F | F | F | F | F | F | F | F | F | F | F | F | F | F | F | F | F | F | F | F | F | DG | | |
| O2 dati validi % | 0,0 | 0,0 | 0,0 | 0,0 | 0,0 | 0,0 | 0,0 | 0,0 | 0,0 | 0,0 | 0,0 | 0,0 | 0,0 | 0,0 | 0,0 | 0,0 | 0,0 | 0,0 | 0,0 | 0,0 | 0,0 | 0,0 | 0,0 | 0,0 | | | |
| Temperatura Fumi valore in °C | F | F | F | F | F | F | F | F | F | F | F | F | F | F | F | F | F | F | F | F | F | F | F | F | DG | | |
| Temperatura Fumi dati validi % | 0,0 | 0,0 | 0,0 | 0,0 | 0,0 | 0,0 | 0,0 | 0,0 | 0,0 | 0,0 | 0,0 | 0,0 | 0,0 | 0,0 | 0,0 | 0,0 | 0,0 | 0,0 | 0,0 | 0,0 | 0,0 | 0,0 | 0,0 | 0,0 | | | |
| Portata Umida Norm. valore in Nm³/h | F | F | F | F | F | F | F | F | F | F | F | F | F | F | F | F | F | F | F | F | F | F | F | F | DG | | |
| Portata Umida dati validi % | 0,0 | 0,0 | 0,0 | 0,0 | 0,0 | 0,0 | 0,0 | 0,0 | 0,0 | 0,0 | 0,0 | 0,0 | 0,0 | 0,0 | 0,0 | 0,0 | 0,0 | 0,0 | 0,0 | 0,0 | 0,0 | 0,0 | 0,0 | 0,0 | | | |
| Pressione valore in mBar | F | F | F | F | F | F | F | F | F | F | F | F | F | F | F | F | F | F | F | F | F | F | F | F | DG | | |
| Pressione dati validi % | 0,0 | 0,0 | 0,0 | 0,0 | 0,0 | 0,0 | 0,0 | 0,0 | 0,0 | 0,0 | 0,0 | 0,0 | 0,0 | 0,0 | 0,0 | 0,0 | 0,0 | 0,0 | 0,0 | 0,0 | 0,0 | 0,0 | 0,0 | 0,0 | | | |

## Legenda

Ove non indicato altrimenti (come di seguito) i dati si intendono validi;F=Impianto non operativo; N=media non valida; D=dati insufficienti; T=calibrazione/manutenzione in corso; A=strumento fuori scansione; U=dato invalidato da utente; Z=dato non acquisito; LDL=valore limite autorizzato;

# RIEPILOGO GIORNALIERO

2017-04-16

**Dati prodotti dal sistema I.E.S. - E.B.C. Srl**

**STAMPA DEL:** 12-05-2017 08:44:37

**Nome Stazione:** CENTRALE GAS CROTONE - SOLAR TAURUS

I valori corretti (Corr.) sono riferiti a 0°C e 1013 mbar, fumi secchi e tenore di Ossigeno del 15%

| Descrizione | Ora | | | | | | | | | | | | | | | | | | | | | | | | | | |
|---|---|---|---|---|---|---|---|---|---|---|---|---|---|---|---|---|---|---|---|---|---|---|---|---|---|---|---|
| | 1 | 2 | 3 | 4 | 5 | 6 | 7 | 8 | 9 | 10 | 11 | 12 | 13 | 14 | 15 | 16 | 17 | 18 | 19 | 20 | 21 | 22 | 23 | 24 | Tot. Giorno | LDL orario | N. sup. LDL orario |
| CO Corr. valore in mg/Nm³ | F | F | F | F | F | F | F | F | F | F | F | F | F | F | F | F | F | F | F | F | F | F | F | F | DG | 125,0 | 0 |
| CO dati validi % | 0,0 | 0,0 | 0,0 | 0,0 | 0,0 | 0,0 | 0,0 | 0,0 | 0,0 | 0,0 | 0,0 | 0,0 | 0,0 | 0,0 | 0,0 | 0,0 | 0,0 | 0,0 | 0,0 | 0,0 | 0,0 | 0,0 | 0,0 | 0,0 | | | |
| NOx Corr. valore in mg/Nm³ | F | F | F | F | F | F | F | F | F | F | F | F | F | F | F | F | F | F | F | F | F | F | F | F | DG | 500,0 | 0 |
| NOx dati validi % | 0,0 | 0,0 | 0,0 | 0,0 | 0,0 | 0,0 | 0,0 | 0,0 | 0,0 | 0,0 | 0,0 | 0,0 | 0,0 | 0,0 | 0,0 | 0,0 | 0,0 | 0,0 | 0,0 | 0,0 | 0,0 | 0,0 | 0,0 | 0,0 | | | |
| O2 valore in % | F | F | F | F | F | F | F | F | F | F | F | F | F | F | F | F | F | F | F | F | F | F | F | F | DG | | |
| O2 dati validi % | 0,0 | 0,0 | 0,0 | 0,0 | 0,0 | 0,0 | 0,0 | 0,0 | 0,0 | 0,0 | 0,0 | 0,0 | 0,0 | 0,0 | 0,0 | 0,0 | 0,0 | 0,0 | 0,0 | 0,0 | 0,0 | 0,0 | 0,0 | 0,0 | | | |
| Temperatura Fumi valore in °C | F | F | F | F | F | F | F | F | F | F | F | F | F | F | F | F | F | F | F | F | F | F | F | F | DG | | |
| Temperatura Fumi dati validi % | 0,0 | 0,0 | 0,0 | 0,0 | 0,0 | 0,0 | 0,0 | 0,0 | 0,0 | 0,0 | 0,0 | 0,0 | 0,0 | 0,0 | 0,0 | 0,0 | 0,0 | 0,0 | 0,0 | 0,0 | 0,0 | 0,0 | 0,0 | 0,0 | | | |
| Portata Umida Norm. valore in Nm³/h | F | F | F | F | F | F | F | F | F | F | F | F | F | F | F | F | F | F | F | F | F | F | F | F | DG | | |
| Portata Umida dati validi % | 0,0 | 0,0 | 0,0 | 0,0 | 0,0 | 0,0 | 0,0 | 0,0 | 0,0 | 0,0 | 0,0 | 0,0 | 0,0 | 0,0 | 0,0 | 0,0 | 0,0 | 0,0 | 0,0 | 0,0 | 0,0 | 0,0 | 0,0 | 0,0 | | | |
| Pressione valore in mBar | F | F | F | F | F | F | F | F | F | F | F | F | F | F | F | F | F | F | F | F | F | F | F | F | DG | | |
| Pressione dati validi % | 0,0 | 0,0 | 0,0 | 0,0 | 0,0 | 0,0 | 0,0 | 0,0 | 0,0 | 0,0 | 0,0 | 0,0 | 0,0 | 0,0 | 0,0 | 0,0 | 0,0 | 0,0 | 0,0 | 0,0 | 0,0 | 0,0 | 0,0 | 0,0 | | | |

## Legenda

Ove non indicato altrimenti (come di seguito) i dati si intendono validi;F=Impianto non operativo; N=media non valida; D=dati insufficienti; T=calibrazione/manutenzione in corso; A=strumento fuori scansione; U=dato invalidato da utente; Z=dato non acquisito; LDL=valore limite autorizzato;

# RIEPILOGO GIORNALIERO

2017-04-17

**Dati prodotti dal sistema I.E.S. - E.B.C. Srl**

**STAMPA DEL:** 12-05-2017 08:44:37

**Nome Stazione:** CENTRALE GAS CROTONE - SOLAR TAURUS

I valori corretti (Corr.) sono riferiti a 0°C e 1013 mbar, fumi secchi e tenore di Ossigeno del 15%

| Descrizione | Ora | | | | | | | | | | | | | | | | | | | | | | | | | | |
|---|---|---|---|---|---|---|---|---|---|---|---|---|---|---|---|---|---|---|---|---|---|---|---|---|---|---|---|
| | 1 | 2 | 3 | 4 | 5 | 6 | 7 | 8 | 9 | 10 | 11 | 12 | 13 | 14 | 15 | 16 | 17 | 18 | 19 | 20 | 21 | 22 | 23 | 24 | Tot. Giorno | LDL orario | N. sup. LDL orario |
| CO Corr. valore in mg/Nm³ | F | F | F | F | F | F | F | F | F | F | F | F | F | F | F | F | F | F | F | F | F | F | F | F | DG | 125,0 | 0 |
| CO dati validi % | 0,0 | 0,0 | 0,0 | 0,0 | 0,0 | 0,0 | 0,0 | 0,0 | 0,0 | 0,0 | 0,0 | 0,0 | 0,0 | 0,0 | 0,0 | 0,0 | 0,0 | 0,0 | 0,0 | 0,0 | 0,0 | 0,0 | 0,0 | 0,0 | | | |
| NOx Corr. valore in mg/Nm³ | F | F | F | F | F | F | F | F | F | F | F | F | F | F | F | F | F | F | F | F | F | F | F | F | DG | 500,0 | 0 |
| NOx dati validi % | 0,0 | 0,0 | 0,0 | 0,0 | 0,0 | 0,0 | 0,0 | 0,0 | 0,0 | 0,0 | 0,0 | 0,0 | 0,0 | 0,0 | 0,0 | 0,0 | 0,0 | 0,0 | 0,0 | 0,0 | 0,0 | 0,0 | 0,0 | 0,0 | | | |
| O2 valore in % | F | F | F | F | F | F | F | F | F | F | F | F | F | F | F | F | F | F | F | F | F | F | F | F | DG | | |
| O2 dati validi % | 0,0 | 0,0 | 0,0 | 0,0 | 0,0 | 0,0 | 0,0 | 0,0 | 0,0 | 0,0 | 0,0 | 0,0 | 0,0 | 0,0 | 0,0 | 0,0 | 0,0 | 0,0 | 0,0 | 0,0 | 0,0 | 0,0 | 0,0 | 0,0 | | | |
| Temperatura Fumi valore in °C | F | F | F | F | F | F | F | F | F | F | F | F | F | F | F | F | F | F | F | F | F | F | F | F | DG | | |
| Temperatura Fumi dati validi % | 0,0 | 0,0 | 0,0 | 0,0 | 0,0 | 0,0 | 0,0 | 0,0 | 0,0 | 0,0 | 0,0 | 0,0 | 0,0 | 0,0 | 0,0 | 0,0 | 0,0 | 0,0 | 0,0 | 0,0 | 0,0 | 0,0 | 0,0 | 0,0 | | | |
| Portata Umida Norm. valore in Nm³/h | F | F | F | F | F | F | F | F | F | F | F | F | F | F | F | F | F | F | F | F | F | F | F | F | DG | | |
| Portata Umida dati validi % | 0,0 | 0,0 | 0,0 | 0,0 | 0,0 | 0,0 | 0,0 | 0,0 | 0,0 | 0,0 | 0,0 | 0,0 | 0,0 | 0,0 | 0,0 | 0,0 | 0,0 | 0,0 | 0,0 | 0,0 | 0,0 | 0,0 | 0,0 | 0,0 | | | |
| Pressione valore in mBar | F | F | F | F | F | F | F | F | F | F | F | F | F | F | F | F | F | F | F | F | F | F | F | F | DG | | |
| Pressione dati validi % | 0,0 | 0,0 | 0,0 | 0,0 | 0,0 | 0,0 | 0,0 | 0,0 | 0,0 | 0,0 | 0,0 | 0,0 | 0,0 | 0,0 | 0,0 | 0,0 | 0,0 | 0,0 | 0,0 | 0,0 | 0,0 | 0,0 | 0,0 | 0,0 | | | |

## Legenda

Ove non indicato altrimenti (come di seguito) i dati si intendono validi;F=Impianto non operativo; N=media non valida; D=dati insufficienti; T=calibrazione/manutenzione in corso; A=strumento fuori scansione; U=dato invalidato da utente; Z=dato non acquisito; LDL=valore limite autorizzato;

# RIEPILOGO GIORNALIERO

2017-04-18

**Dati prodotti dal sistema I.E.S. - E.B.C. Srl**

**STAMPA DEL:** 12-05-2017 08:44:38

**Nome Stazione:** CENTRALE GAS CROTONE - SOLAR TAURUS

I valori corretti (Corr.) sono riferiti a 0°C e 1013 mbar, fumi secchi e tenore di Ossigeno del 15%

| Descrizione | Ora | | | | | | | | | | | | | | | | | | | | | | | | | | |
|---|---|---|---|---|---|---|---|---|---|---|---|---|---|---|---|---|---|---|---|---|---|---|---|---|---|---|---|
| | 1 | 2 | 3 | 4 | 5 | 6 | 7 | 8 | 9 | 10 | 11 | 12 | 13 | 14 | 15 | 16 | 17 | 18 | 19 | 20 | 21 | 22 | 23 | 24 | Tot. Giorno | LDL orario | N. sup. LDL orario |
| CO Corr. valore in mg/Nm³ | F | F | F | F | F | F | F | F | F | F | F | F | F | F | F | F | F | F | F | F | F | F | F | F | DG | 125,0 | 0 |
| CO dati validi % | 0,0 | 0,0 | 0,0 | 0,0 | 0,0 | 0,0 | 0,0 | 0,0 | 0,0 | 0,0 | 0,0 | 0,0 | 0,0 | 0,0 | 0,0 | 0,0 | 0,0 | 0,0 | 0,0 | 0,0 | 0,0 | 0,0 | 0,0 | 0,0 | | | |
| NOx Corr. valore in mg/Nm³ | F | F | F | F | F | F | F | F | F | F | F | F | F | F | F | F | F | F | F | F | F | F | F | F | DG | 500,0 | 0 |
| NOx dati validi % | 0,0 | 0,0 | 0,0 | 0,0 | 0,0 | 0,0 | 0,0 | 0,0 | 0,0 | 0,0 | 0,0 | 0,0 | 0,0 | 0,0 | 0,0 | 0,0 | 0,0 | 0,0 | 0,0 | 0,0 | 0,0 | 0,0 | 0,0 | 0,0 | | | |
| O2 valore in % | F | F | F | F | F | F | F | F | F | F | F | F | F | F | F | F | F | F | F | F | F | F | F | F | DG | | |
| O2 dati validi % | 0,0 | 0,0 | 0,0 | 0,0 | 0,0 | 0,0 | 0,0 | 0,0 | 0,0 | 0,0 | 0,0 | 0,0 | 0,0 | 0,0 | 0,0 | 0,0 | 0,0 | 0,0 | 0,0 | 0,0 | 0,0 | 0,0 | 0,0 | 0,0 | | | |
| Temperatura Fumi valore in °C | F | F | F | F | F | F | F | F | F | F | F | F | F | F | F | F | F | F | F | F | F | F | F | F | DG | | |
| Temperatura Fumi dati validi % | 0,0 | 0,0 | 0,0 | 0,0 | 0,0 | 0,0 | 0,0 | 0,0 | 0,0 | 0,0 | 0,0 | 0,0 | 0,0 | 0,0 | 0,0 | 0,0 | 0,0 | 0,0 | 0,0 | 0,0 | 0,0 | 0,0 | 0,0 | 0,0 | | | |
| Portata Umida Norm. valore in Nm³/h | F | F | F | F | F | F | F | F | F | F | F | F | F | F | F | F | F | F | F | F | F | F | F | F | DG | | |
| Portata Umida dati validi % | 0,0 | 0,0 | 0,0 | 0,0 | 0,0 | 0,0 | 0,0 | 0,0 | 0,0 | 0,0 | 0,0 | 0,0 | 0,0 | 0,0 | 0,0 | 0,0 | 0,0 | 0,0 | 0,0 | 0,0 | 0,0 | 0,0 | 0,0 | 0,0 | | | |
| Pressione valore in mBar | F | F | F | F | F | F | F | F | F | F | F | F | F | F | F | F | F | F | F | F | F | F | F | F | DG | | |
| Pressione dati validi % | 0,0 | 0,0 | 0,0 | 0,0 | 0,0 | 0,0 | 0,0 | 0,0 | 0,0 | 0,0 | 0,0 | 0,0 | 0,0 | 0,0 | 0,0 | 0,0 | 0,0 | 0,0 | 0,0 | 0,0 | 0,0 | 0,0 | 0,0 | 0,0 | | | |

## Legenda

Ove non indicato altrimenti (come di seguito) i dati si intendono validi;F=Impianto non operativo; N=media non valida; D=dati insufficienti; T=calibrazione/manutenzione in corso; A=strumento fuori scansione; U=dato invalidato da utente; Z=dato non acquisito; LDL=valore limite autorizzato;

# RIEPILOGO GIORNALIERO

2017-04-19

**Dati prodotti dal sistema I.E.S. - E.B.C. Srl**

**STAMPA DEL:** 12-05-2017 08:44:38

**Nome Stazione:** CENTRALE GAS CROTONE - SOLAR TAURUS

I valori corretti (Corr.) sono riferiti a 0°C e 1013 mbar, fumi secchi e tenore di Ossigeno del 15%

| Descrizione | Ora | | | | | | | | | | | | | | | | | | | | | | | | | | |
|---|---|---|---|---|---|---|---|---|---|---|---|---|---|---|---|---|---|---|---|---|---|---|---|---|---|---|---|
| | 1 | 2 | 3 | 4 | 5 | 6 | 7 | 8 | 9 | 10 | 11 | 12 | 13 | 14 | 15 | 16 | 17 | 18 | 19 | 20 | 21 | 22 | 23 | 24 | Tot. Giorno | LDL orario | N. sup. LDL orario |
| CO Corr. valore in mg/Nm³ | F | F | F | F | F | F | F | Z | F | F | F | F | F | F | F | F | F | F | F | F | F | F | F | F | DG | 125,0 | 0 |
| CO dati validi % | 0,0 | 0,0 | 0,0 | 0,0 | 0,0 | 0,0 | 0,0 | 0,0 | 0,0 | 0,0 | 0,0 | 0,0 | 0,0 | 0,0 | 0,0 | 0,0 | 0,0 | 0,0 | 0,0 | 0,0 | 0,0 | 0,0 | 0,0 | 0,0 | | | |
| NOx Corr. valore in mg/Nm³ | F | F | F | F | F | F | F | Z | F | F | F | F | F | F | F | F | F | F | F | F | F | F | F | F | DG | 500,0 | 0 |
| NOx dati validi % | 0,0 | 0,0 | 0,0 | 0,0 | 0,0 | 0,0 | 0,0 | 0,0 | 0,0 | 0,0 | 0,0 | 0,0 | 0,0 | 0,0 | 0,0 | 0,0 | 0,0 | 0,0 | 0,0 | 0,0 | 0,0 | 0,0 | 0,0 | 0,0 | | | |
| O2 valore in % | F | F | F | F | F | F | F | Z | F | F | F | F | F | F | F | F | F | F | F | F | F | F | F | F | DG | | |
| O2 dati validi % | 0,0 | 0,0 | 0,0 | 0,0 | 0,0 | 0,0 | 0,0 | 0,0 | 0,0 | 0,0 | 0,0 | 0,0 | 0,0 | 0,0 | 0,0 | 0,0 | 0,0 | 0,0 | 0,0 | 0,0 | 0,0 | 0,0 | 0,0 | 0,0 | | | |
| Temperatura Fumi valore in °C | F | F | F | F | F | F | F | Z | F | F | F | F | F | F | F | F | F | F | F | F | F | F | F | F | DG | | |
| Temperatura Fumi dati validi % | 0,0 | 0,0 | 0,0 | 0,0 | 0,0 | 0,0 | 0,0 | 0,0 | 0,0 | 0,0 | 0,0 | 0,0 | 0,0 | 0,0 | 0,0 | 0,0 | 0,0 | 0,0 | 0,0 | 0,0 | 0,0 | 0,0 | 0,0 | 0,0 | | | |
| Portata Umida Norm. valore in Nm³/h | F | F | F | F | F | F | F | Z | F | F | F | F | F | F | F | F | F | F | F | F | F | F | F | F | DG | | |
| Portata Umida dati validi % | 0,0 | 0,0 | 0,0 | 0,0 | 0,0 | 0,0 | 0,0 | 0,0 | 0,0 | 0,0 | 0,0 | 0,0 | 0,0 | 0,0 | 0,0 | 0,0 | 0,0 | 0,0 | 0,0 | 0,0 | 0,0 | 0,0 | 0,0 | 0,0 | | | |
| Pressione valore in mBar | F | F | F | F | F | F | F | Z | F | F | F | F | F | F | F | F | F | F | F | F | F | F | F | F | DG | | |
| Pressione dati validi % | 0,0 | 0,0 | 0,0 | 0,0 | 0,0 | 0,0 | 0,0 | 0,0 | 0,0 | 0,0 | 0,0 | 0,0 | 0,0 | 0,0 | 0,0 | 0,0 | 0,0 | 0,0 | 0,0 | 0,0 | 0,0 | 0,0 | 0,0 | 0,0 | | | |

## Legenda

Ove non indicato altrimenti (come di seguito) i dati si intendono validi;F=Impianto non operativo; N=media non valida; D=dati insufficienti; T=calibrazione/manutenzione in corso; A=strumento fuori scansione; U=dato invalidato da utente; Z=dato non acquisito; LDL=valore limite autorizzato;

# RIEPILOGO GIORNALIERO

2017-04-20

**Dati prodotti dal sistema I.E.S. - E.B.C. Srl**

**STAMPA DEL:** 12-05-2017 08:44:39

**Nome Stazione:** CENTRALE GAS CROTONE - SOLAR TAURUS

I valori corretti (Corr.) sono riferiti a 0°C e 1013 mbar, fumi secchi e tenore di Ossigeno del 15%

| Descrizione | Ora | | | | | | | | | | | | | | | | | | | | | | | | | | |
|---|---|---|---|---|---|---|---|---|---|---|---|---|---|---|---|---|---|---|---|---|---|---|---|---|---|---|---|
| | 1 | 2 | 3 | 4 | 5 | 6 | 7 | 8 | 9 | 10 | 11 | 12 | 13 | 14 | 15 | 16 | 17 | 18 | 19 | 20 | 21 | 22 | 23 | 24 | Tot. Giorno | LDL orario | N. sup. LDL orario |
| CO Corr. valore in mg/Nm³ | F | F | F | F | F | F | F | F | F | F | F | F | F | F | F | F | F | F | F | F | F | F | F | F | DG | 125,0 | 0 |
| CO dati validi % | 0,0 | 0,0 | 0,0 | 0,0 | 0,0 | 0,0 | 0,0 | 0,0 | 0,0 | 0,0 | 0,0 | 0,0 | 0,0 | 0,0 | 0,0 | 0,0 | 0,0 | 0,0 | 0,0 | 0,0 | 0,0 | 0,0 | 0,0 | 0,0 | | | |
| NOx Corr. valore in mg/Nm³ | F | F | F | F | F | F | F | F | F | F | F | F | F | F | F | F | F | F | F | F | F | F | F | F | DG | 500,0 | 0 |
| NOx dati validi % | 0,0 | 0,0 | 0,0 | 0,0 | 0,0 | 0,0 | 0,0 | 0,0 | 0,0 | 0,0 | 0,0 | 0,0 | 0,0 | 0,0 | 0,0 | 0,0 | 0,0 | 0,0 | 0,0 | 0,0 | 0,0 | 0,0 | 0,0 | 0,0 | | | |
| O2 valore in % | F | F | F | F | F | F | F | F | F | F | F | F | F | F | F | F | F | F | F | F | F | F | F | F | DG | | |
| O2 dati validi % | 0,0 | 0,0 | 0,0 | 0,0 | 0,0 | 0,0 | 0,0 | 0,0 | 0,0 | 0,0 | 0,0 | 0,0 | 0,0 | 0,0 | 0,0 | 0,0 | 0,0 | 0,0 | 0,0 | 0,0 | 0,0 | 0,0 | 0,0 | 0,0 | | | |
| Temperatura Fumi valore in °C | F | F | F | F | F | F | F | F | F | F | F | F | F | F | F | F | F | F | F | F | F | F | F | F | DG | | |
| Temperatura Fumi dati validi % | 0,0 | 0,0 | 0,0 | 0,0 | 0,0 | 0,0 | 0,0 | 0,0 | 0,0 | 0,0 | 0,0 | 0,0 | 0,0 | 0,0 | 0,0 | 0,0 | 0,0 | 0,0 | 0,0 | 0,0 | 0,0 | 0,0 | 0,0 | 0,0 | | | |
| Portata Umida Norm. valore in Nm³/h | F | F | F | F | F | F | F | F | F | F | F | F | F | F | F | F | F | F | F | F | F | F | F | F | DG | | |
| Portata Umida dati validi % | 0,0 | 0,0 | 0,0 | 0,0 | 0,0 | 0,0 | 0,0 | 0,0 | 0,0 | 0,0 | 0,0 | 0,0 | 0,0 | 0,0 | 0,0 | 0,0 | 0,0 | 0,0 | 0,0 | 0,0 | 0,0 | 0,0 | 0,0 | 0,0 | | | |
| Pressione valore in mBar | F | F | F | F | F | F | F | F | F | F | F | F | F | F | F | F | F | F | F | F | F | F | F | F | DG | | |
| Pressione dati validi % | 0,0 | 0,0 | 0,0 | 0,0 | 0,0 | 0,0 | 0,0 | 0,0 | 0,0 | 0,0 | 0,0 | 0,0 | 0,0 | 0,0 | 0,0 | 0,0 | 0,0 | 0,0 | 0,0 | 0,0 | 0,0 | 0,0 | 0,0 | 0,0 | | | |

## Legenda

Ove non indicato altrimenti (come di seguito) i dati si intendono validi;F=Impianto non operativo; N=media non valida; D=dati insufficienti; T=calibrazione/manutenzione in corso; A=strumento fuori scansione; U=dato invalidato da utente; Z=dato non acquisito; LDL=valore limite autorizzato;

# RIEPILOGO GIORNALIERO

2017-04-21

**Dati prodotti dal sistema I.E.S. - E.B.C. Srl**

**STAMPA DEL:** 12-05-2017 08:44:39

**Nome Stazione:** CENTRALE GAS CROTONE - SOLAR TAURUS

I valori corretti (Corr.) sono riferiti a 0°C e 1013 mbar, fumi secchi e tenore di Ossigeno del 15%

| Descrizione | Ora | | | | | | | | | | | | | | | | | | | | | | | | | | |
|---|---|---|---|---|---|---|---|---|---|---|---|---|---|---|---|---|---|---|---|---|---|---|---|---|---|---|---|
| | 1 | 2 | 3 | 4 | 5 | 6 | 7 | 8 | 9 | 10 | 11 | 12 | 13 | 14 | 15 | 16 | 17 | 18 | 19 | 20 | 21 | 22 | 23 | 24 | Tot. Giorno | LDL orario | N. sup. LDL orario |
| CO Corr. valore in mg/Nm³ | F | F | F | F | F | F | F | F | F | F | F | F | F | F | F | F | F | F | F | F | F | F | F | F | DG | 125,0 | 0 |
| CO dati validi % | 0,0 | 0,0 | 0,0 | 0,0 | 0,0 | 0,0 | 0,0 | 0,0 | 0,0 | 0,0 | 0,0 | 0,0 | 0,0 | 0,0 | 0,0 | 0,0 | 0,0 | 0,0 | 0,0 | 0,0 | 0,0 | 0,0 | 0,0 | 0,0 | | | |
| NOx Corr. valore in mg/Nm³ | F | F | F | F | F | F | F | F | F | F | F | F | F | F | F | F | F | F | F | F | F | F | F | F | DG | 500,0 | 0 |
| NOx dati validi % | 0,0 | 0,0 | 0,0 | 0,0 | 0,0 | 0,0 | 0,0 | 0,0 | 0,0 | 0,0 | 0,0 | 0,0 | 0,0 | 0,0 | 0,0 | 0,0 | 0,0 | 0,0 | 0,0 | 0,0 | 0,0 | 0,0 | 0,0 | 0,0 | | | |
| O2 valore in % | F | F | F | F | F | F | F | F | F | F | F | F | F | F | F | F | F | F | F | F | F | F | F | F | DG | | |
| O2 dati validi % | 0,0 | 0,0 | 0,0 | 0,0 | 0,0 | 0,0 | 0,0 | 0,0 | 0,0 | 0,0 | 0,0 | 0,0 | 0,0 | 0,0 | 0,0 | 0,0 | 0,0 | 0,0 | 0,0 | 0,0 | 0,0 | 0,0 | 0,0 | 0,0 | | | |
| Temperatura Fumi valore in °C | F | F | F | F | F | F | F | F | F | F | F | F | F | F | F | F | F | F | F | F | F | F | F | F | DG | | |
| Temperatura Fumi dati validi % | 0,0 | 0,0 | 0,0 | 0,0 | 0,0 | 0,0 | 0,0 | 0,0 | 0,0 | 0,0 | 0,0 | 0,0 | 0,0 | 0,0 | 0,0 | 0,0 | 0,0 | 0,0 | 0,0 | 0,0 | 0,0 | 0,0 | 0,0 | 0,0 | | | |
| Portata Umida Norm. valore in Nm³/h | F | F | F | F | F | F | F | F | F | F | F | F | F | F | F | F | F | F | F | F | F | F | F | F | DG | | |
| Portata Umida dati validi % | 0,0 | 0,0 | 0,0 | 0,0 | 0,0 | 0,0 | 0,0 | 0,0 | 0,0 | 0,0 | 0,0 | 0,0 | 0,0 | 0,0 | 0,0 | 0,0 | 0,0 | 0,0 | 0,0 | 0,0 | 0,0 | 0,0 | 0,0 | 0,0 | | | |
| Pressione valore in mBar | F | F | F | F | F | F | F | F | F | F | F | F | F | F | F | F | F | F | F | F | F | F | F | F | DG | | |
| Pressione dati validi % | 0,0 | 0,0 | 0,0 | 0,0 | 0,0 | 0,0 | 0,0 | 0,0 | 0,0 | 0,0 | 0,0 | 0,0 | 0,0 | 0,0 | 0,0 | 0,0 | 0,0 | 0,0 | 0,0 | 0,0 | 0,0 | 0,0 | 0,0 | 0,0 | | | |

## Legenda

Ove non indicato altrimenti (come di seguito) i dati si intendono validi;F=Impianto non operativo; N=media non valida; D=dati insufficienti; T=calibrazione/manutenzione in corso; A=strumento fuori scansione; U=dato invalidato da utente; Z=dato non acquisito; LDL=valore limite autorizzato;

# RIEPILOGO GIORNALIERO

2017-04-22

**Dati prodotti dal sistema I.E.S. - E.B.C. Srl**

**STAMPA DEL:** 12-05-2017 08:44:40

**Nome Stazione:** CENTRALE GAS CROTONE - SOLAR TAURUS

I valori corretti (Corr.) sono riferiti a 0°C e 1013 mbar, fumi secchi e tenore di Ossigeno del 15%

| Descrizione | Ora | | | | | | | | | | | | | | | | | | | | | | | | | | |
|---|---|---|---|---|---|---|---|---|---|---|---|---|---|---|---|---|---|---|---|---|---|---|---|---|---|---|---|
| | 1 | 2 | 3 | 4 | 5 | 6 | 7 | 8 | 9 | 10 | 11 | 12 | 13 | 14 | 15 | 16 | 17 | 18 | 19 | 20 | 21 | 22 | 23 | 24 | Tot. Giorno | LDL orario | N. sup. LDL orario |
| CO Corr. valore in mg/Nm³ | F | F | F | F | F | F | F | F | F | F | F | F | F | F | F | F | F | F | F | F | F | F | F | F | DG | 125,0 | 0 |
| CO dati validi % | 0,0 | 0,0 | 0,0 | 0,0 | 0,0 | 0,0 | 0,0 | 0,0 | 0,0 | 0,0 | 0,0 | 0,0 | 0,0 | 0,0 | 0,0 | 0,0 | 0,0 | 0,0 | 0,0 | 0,0 | 0,0 | 0,0 | 0,0 | 0,0 | | | |
| NOx Corr. valore in mg/Nm³ | F | F | F | F | F | F | F | F | F | F | F | F | F | F | F | F | F | F | F | F | F | F | F | F | DG | 500,0 | 0 |
| NOx dati validi % | 0,0 | 0,0 | 0,0 | 0,0 | 0,0 | 0,0 | 0,0 | 0,0 | 0,0 | 0,0 | 0,0 | 0,0 | 0,0 | 0,0 | 0,0 | 0,0 | 0,0 | 0,0 | 0,0 | 0,0 | 0,0 | 0,0 | 0,0 | 0,0 | | | |
| O2 valore in % | F | F | F | F | F | F | F | F | F | F | F | F | F | F | F | F | F | F | F | F | F | F | F | F | DG | | |
| O2 dati validi % | 0,0 | 0,0 | 0,0 | 0,0 | 0,0 | 0,0 | 0,0 | 0,0 | 0,0 | 0,0 | 0,0 | 0,0 | 0,0 | 0,0 | 0,0 | 0,0 | 0,0 | 0,0 | 0,0 | 0,0 | 0,0 | 0,0 | 0,0 | 0,0 | | | |
| Temperatura Fumi valore in °C | F | F | F | F | F | F | F | F | F | F | F | F | F | F | F | F | F | F | F | F | F | F | F | F | DG | | |
| Temperatura Fumi dati validi % | 0,0 | 0,0 | 0,0 | 0,0 | 0,0 | 0,0 | 0,0 | 0,0 | 0,0 | 0,0 | 0,0 | 0,0 | 0,0 | 0,0 | 0,0 | 0,0 | 0,0 | 0,0 | 0,0 | 0,0 | 0,0 | 0,0 | 0,0 | 0,0 | | | |
| Portata Umida Norm. valore in Nm³/h | F | F | F | F | F | F | F | F | F | F | F | F | F | F | F | F | F | F | F | F | F | F | F | F | DG | | |
| Portata Umida dati validi % | 0,0 | 0,0 | 0,0 | 0,0 | 0,0 | 0,0 | 0,0 | 0,0 | 0,0 | 0,0 | 0,0 | 0,0 | 0,0 | 0,0 | 0,0 | 0,0 | 0,0 | 0,0 | 0,0 | 0,0 | 0,0 | 0,0 | 0,0 | 0,0 | | | |
| Pressione valore in mBar | F | F | F | F | F | F | F | F | F | F | F | F | F | F | F | F | F | F | F | F | F | F | F | F | DG | | |
| Pressione dati validi % | 0,0 | 0,0 | 0,0 | 0,0 | 0,0 | 0,0 | 0,0 | 0,0 | 0,0 | 0,0 | 0,0 | 0,0 | 0,0 | 0,0 | 0,0 | 0,0 | 0,0 | 0,0 | 0,0 | 0,0 | 0,0 | 0,0 | 0,0 | 0,0 | | | |

## Legenda

Ove non indicato altrimenti (come di seguito) i dati si intendono validi;F=Impianto non operativo; N=media non valida; D=dati insufficienti; T=calibrazione/manutenzione in corso; A=strumento fuori scansione; U=dato invalidato da utente; Z=dato non acquisito; LDL=valore limite autorizzato;

# RIEPILOGO GIORNALIERO

2017-04-23

**Dati prodotti dal sistema I.E.S. - E.B.C. Srl**

**STAMPA DEL:** 12-05-2017 08:44:40

**Nome Stazione:** CENTRALE GAS CROTONE - SOLAR TAURUS

I valori corretti (Corr.) sono riferiti a 0°C e 1013 mbar, fumi secchi e tenore di Ossigeno del 15%

| Descrizione | Ora | | | | | | | | | | | | | | | | | | | | | | | | | | |
|---|---|---|---|---|---|---|---|---|---|---|---|---|---|---|---|---|---|---|---|---|---|---|---|---|---|---|---|
| | 1 | 2 | 3 | 4 | 5 | 6 | 7 | 8 | 9 | 10 | 11 | 12 | 13 | 14 | 15 | 16 | 17 | 18 | 19 | 20 | 21 | 22 | 23 | 24 | Tot. Giorno | LDL orario | N. sup. LDL orario |
| CO Corr. valore in mg/Nm³ | F | F | F | F | F | F | F | F | F | F | F | F | F | F | F | F | F | F | F | F | F | F | F | F | DG | 125,0 | 0 |
| CO dati validi % | 0,0 | 0,0 | 0,0 | 0,0 | 0,0 | 0,0 | 0,0 | 0,0 | 0,0 | 0,0 | 0,0 | 0,0 | 0,0 | 0,0 | 0,0 | 0,0 | 0,0 | 0,0 | 0,0 | 0,0 | 0,0 | 0,0 | 0,0 | 0,0 | | | |
| NOx Corr. valore in mg/Nm³ | F | F | F | F | F | F | F | F | F | F | F | F | F | F | F | F | F | F | F | F | F | F | F | F | DG | 500,0 | 0 |
| NOx dati validi % | 0,0 | 0,0 | 0,0 | 0,0 | 0,0 | 0,0 | 0,0 | 0,0 | 0,0 | 0,0 | 0,0 | 0,0 | 0,0 | 0,0 | 0,0 | 0,0 | 0,0 | 0,0 | 0,0 | 0,0 | 0,0 | 0,0 | 0,0 | 0,0 | | | |
| O2 valore in % | F | F | F | F | F | F | F | F | F | F | F | F | F | F | F | F | F | F | F | F | F | F | F | F | DG | | |
| O2 dati validi % | 0,0 | 0,0 | 0,0 | 0,0 | 0,0 | 0,0 | 0,0 | 0,0 | 0,0 | 0,0 | 0,0 | 0,0 | 0,0 | 0,0 | 0,0 | 0,0 | 0,0 | 0,0 | 0,0 | 0,0 | 0,0 | 0,0 | 0,0 | 0,0 | | | |
| Temperatura Fumi valore in °C | F | F | F | F | F | F | F | F | F | F | F | F | F | F | F | F | F | F | F | F | F | F | F | F | DG | | |
| Temperatura Fumi dati validi % | 0,0 | 0,0 | 0,0 | 0,0 | 0,0 | 0,0 | 0,0 | 0,0 | 0,0 | 0,0 | 0,0 | 0,0 | 0,0 | 0,0 | 0,0 | 0,0 | 0,0 | 0,0 | 0,0 | 0,0 | 0,0 | 0,0 | 0,0 | 0,0 | | | |
| Portata Umida Norm. valore in Nm³/h | F | F | F | F | F | F | F | F | F | F | F | F | F | F | F | F | F | F | F | F | F | F | F | F | DG | | |
| Portata Umida dati validi % | 0,0 | 0,0 | 0,0 | 0,0 | 0,0 | 0,0 | 0,0 | 0,0 | 0,0 | 0,0 | 0,0 | 0,0 | 0,0 | 0,0 | 0,0 | 0,0 | 0,0 | 0,0 | 0,0 | 0,0 | 0,0 | 0,0 | 0,0 | 0,0 | | | |
| Pressione valore in mBar | F | F | F | F | F | F | F | F | F | F | F | F | F | F | F | F | F | F | F | F | F | F | F | F | DG | | |
| Pressione dati validi % | 0,0 | 0,0 | 0,0 | 0,0 | 0,0 | 0,0 | 0,0 | 0,0 | 0,0 | 0,0 | 0,0 | 0,0 | 0,0 | 0,0 | 0,0 | 0,0 | 0,0 | 0,0 | 0,0 | 0,0 | 0,0 | 0,0 | 0,0 | 0,0 | | | |

## Legenda

Ove non indicato altrimenti (come di seguito) i dati si intendono validi;F=Impianto non operativo; N=media non valida; D=dati insufficienti; T=calibrazione/manutenzione in corso; A=strumento fuori scansione; U=dato invalidato da utente; Z=dato non acquisito; LDL=valore limite autorizzato;

# RIEPILOGO GIORNALIERO

2017-04-24

**Dati prodotti dal sistema I.E.S. - E.B.C. Srl**

**STAMPA DEL:** 12-05-2017 08:44:41

**Nome Stazione:** CENTRALE GAS CROTONE - SOLAR TAURUS

I valori corretti (Corr.) sono riferiti a 0°C e 1013 mbar, fumi secchi e tenore di Ossigeno del 15%

| Descrizione | Ora | | | | | | | | | | | | | | | | | | | | | | | | | | |
|---|---|---|---|---|---|---|---|---|---|---|---|---|---|---|---|---|---|---|---|---|---|---|---|---|---|---|---|
| | 1 | 2 | 3 | 4 | 5 | 6 | 7 | 8 | 9 | 10 | 11 | 12 | 13 | 14 | 15 | 16 | 17 | 18 | 19 | 20 | 21 | 22 | 23 | 24 | Tot. Giorno | LDL orario | N. sup. LDL orario |
| CO Corr. valore in mg/Nm³ | F | F | F | F | F | F | F | F | F | N | N | N | N | N | N | N | N | N | N | N | N | N | N | N | N | 125,0 | 0 |
| CO dati validi % | 0,0 | 0,0 | 0,0 | 0,0 | 0,0 | 0,0 | 0,0 | 0,0 | 1,7 | 0,0 | 0,0 | 0,0 | 0,0 | 0,0 | 0,0 | 0,0 | 0,0 | 0,0 | 0,0 | 0,0 | 0,0 | 0,0 | 0,0 | 0,0 | | | |
| NOx Corr. valore in mg/Nm³ | F | F | F | F | F | F | F | F | F | N | N | N | N | N | N | N | N | N | N | N | N | N | N | N | N | 500,0 | 0 |
| NOx dati validi % | 0,0 | 0,0 | 0,0 | 0,0 | 0,0 | 0,0 | 0,0 | 0,0 | 1,7 | 0,0 | 0,0 | 0,0 | 0,0 | 0,0 | 0,0 | 0,0 | 0,0 | 0,0 | 0,0 | 0,0 | 0,0 | 0,0 | 0,0 | 0,0 | | | |
| O2 valore in % | F | F | F | F | F | F | F | F | F | N | N | N | N | N | N | N | N | N | N | N | N | N | N | N | N | | |
| O2 dati validi % | 0,0 | 0,0 | 0,0 | 0,0 | 0,0 | 0,0 | 0,0 | 0,0 | 1,7 | 0,0 | 0,0 | 0,0 | 0,0 | 0,0 | 0,0 | 0,0 | 0,0 | 0,0 | 0,0 | 0,0 | 0,0 | 0,0 | 0,0 | 0,0 | | | |
| Temperatura Fumi valore in °C | F | F | F | F | F | F | F | F | F | N | N | N | N | N | N | N | N | N | N | N | N | N | N | N | N | | |
| Temperatura Fumi dati validi % | 0,0 | 0,0 | 0,0 | 0,0 | 0,0 | 0,0 | 0,0 | 0,0 | 0,0 | 0,0 | 0,0 | 0,0 | 0,0 | 0,0 | 0,0 | 0,0 | 0,0 | 0,0 | 0,0 | 0,0 | 0,0 | 0,0 | 0,0 | 0,0 | | | |
| Portata Umida Norm. valore in Nm³/h | F | F | F | F | F | F | F | F | F | N | N | N | N | N | N | N | N | N | N | N | N | N | N | N | N | | |
| Portata Umida dati validi % | 0,0 | 0,0 | 0,0 | 0,0 | 0,0 | 0,0 | 0,0 | 0,0 | 0,0 | 0,0 | 0,0 | 0,0 | 0,0 | 0,0 | 0,0 | 0,0 | 0,0 | 0,0 | 0,0 | 0,0 | 0,0 | 0,0 | 0,0 | 0,0 | | | |
| Pressione valore in mBar | F | F | F | F | F | F | F | F | F | 1013 | 1013 | 1013 | 1013 | 1013 | 1013 | 1013 | 1013 | 1013 | 1013 | 1013 | 1013 | 1013 | 1013 | 1013 | 1013 | | |
| Pressione dati validi % | 0,0 | 0,0 | 0,0 | 0,0 | 0,0 | 0,0 | 0,0 | 0,0 | 1,7 | 0,0 | 0,0 | 0,0 | 0,0 | 0,0 | 0,0 | 0,0 | 0,0 | 0,0 | 0,0 | 0,0 | 0,0 | 0,0 | 0,0 | 0,0 | | | |

## Legenda

Ove non indicato altrimenti (come di seguito) i dati si intendono validi;F=Impianto non operativo; N=media non valida; D=dati insufficienti; T=calibrazione/manutenzione in corso; A=strumento fuori scansione; U=dato invalidato da utente; Z=dato non acquisito; LDL=valore limite autorizzato;

# RIEPILOGO GIORNALIERO

2017-04-25

**Dati prodotti dal sistema I.E.S. - E.B.C. Srl**

**STAMPA DEL:** 12-05-2017 08:44:41

**Nome Stazione:** CENTRALE GAS CROTONE - SOLAR TAURUS

I valori corretti (Corr.) sono riferiti a 0°C e 1013 mbar, fumi secchi e tenore di Ossigeno del 15%

| Descrizione | Ora | | | | | | | | | | | | | | | | | | | | | | | | | | |
|---|---|---|---|---|---|---|---|---|---|---|---|---|---|---|---|---|---|---|---|---|---|---|---|---|---|---|---|
| | 1 | 2 | 3 | 4 | 5 | 6 | 7 | 8 | 9 | 10 | 11 | 12 | 13 | 14 | 15 | 16 | 17 | 18 | 19 | 20 | 21 | 22 | 23 | 24 | Tot. Giorno | LDL orario | N. sup. LDL orario |
| CO Corr. valore in mg/Nm³ | N | N | N | N | N | N | N | N | N | N | N | N | N | N | N | N | N | N | N | N | N | N | N | N | N | 125,0 | 0 |
| CO dati validi % | 0,0 | 0,0 | 0,0 | 0,0 | 0,0 | 0,0 | 0,0 | 0,0 | 0,0 | 0,0 | 0,0 | 0,0 | 0,0 | 0,0 | 0,0 | 0,0 | 0,0 | 0,0 | 0,0 | 0,0 | 0,0 | 0,0 | 0,0 | 0,0 | | | |
| NOx Corr. valore in mg/Nm³ | N | N | N | N | N | N | N | N | N | N | N | N | N | N | N | N | N | N | N | N | N | N | N | N | N | 500,0 | 0 |
| NOx dati validi % | 0,0 | 0,0 | 0,0 | 0,0 | 0,0 | 0,0 | 0,0 | 0,0 | 0,0 | 0,0 | 0,0 | 0,0 | 0,0 | 0,0 | 0,0 | 0,0 | 0,0 | 0,0 | 0,0 | 0,0 | 0,0 | 0,0 | 0,0 | 0,0 | | | |
| O2 valore in % | N | N | N | N | N | N | N | N | N | N | N | N | N | N | N | N | N | N | N | N | N | N | N | N | N | | |
| O2 dati validi % | 0,0 | 0,0 | 0,0 | 0,0 | 0,0 | 0,0 | 0,0 | 0,0 | 0,0 | 0,0 | 0,0 | 0,0 | 0,0 | 0,0 | 0,0 | 0,0 | 0,0 | 0,0 | 0,0 | 0,0 | 0,0 | 0,0 | 0,0 | 0,0 | | | |
| Temperatura Fumi valore in °C | N | N | N | N | N | N | N | N | N | N | N | N | N | N | N | N | N | N | N | N | N | N | N | N | N | | |
| Temperatura Fumi dati validi % | 0,0 | 0,0 | 0,0 | 0,0 | 0,0 | 0,0 | 0,0 | 0,0 | 0,0 | 0,0 | 0,0 | 0,0 | 0,0 | 0,0 | 0,0 | 0,0 | 0,0 | 0,0 | 0,0 | 0,0 | 0,0 | 0,0 | 0,0 | 0,0 | | | |
| Portata Umida Norm. valore in Nm³/h | N | N | N | N | N | N | N | N | N | N | N | N | N | N | N | N | N | N | N | N | N | N | N | N | N | | |
| Portata Umida dati validi % | 0,0 | 0,0 | 0,0 | 0,0 | 0,0 | 0,0 | 0,0 | 0,0 | 0,0 | 0,0 | 0,0 | 0,0 | 0,0 | 0,0 | 0,0 | 0,0 | 0,0 | 0,0 | 0,0 | 0,0 | 0,0 | 0,0 | 0,0 | 0,0 | | | |
| Pressione valore in mBar | 1013 | 1013 | 1013 | 1013 | 1013 | 1013 | 1013 | 1013 | 1013 | 1013 | 1013 | 1013 | 1013 | 1013 | 1013 | 1013 | 1013 | 1013 | 1013 | 1013 | 1013 | 1013 | 1013 | 1013 | 1013 | | |
| Pressione dati validi % | 0,0 | 0,0 | 0,0 | 0,0 | 0,0 | 0,0 | 0,0 | 0,0 | 0,0 | 0,0 | 0,0 | 0,0 | 0,0 | 0,0 | 0,0 | 0,0 | 0,0 | 0,0 | 0,0 | 0,0 | 0,0 | 0,0 | 0,0 | 0,0 | | | |

## Legenda

Ove non indicato altrimenti (come di seguito) i dati si intendono validi;F=Impianto non operativo; N=media non valida; D=dati insufficienti; T=calibrazione/manutenzione in corso; A=strumento fuori scansione; U=dato invalidato da utente; Z=dato non acquisito; LDL=valore limite autorizzato;

# RIEPILOGO GIORNALIERO

2017-04-26

**Dati prodotti dal sistema I.E.S. - E.B.C. Srl**

**STAMPA DEL:** 12-05-2017 08:44:41

**Nome Stazione:** CENTRALE GAS CROTONE - SOLAR TAURUS

I valori corretti (Corr.) sono riferiti a 0°C e 1013 mbar, fumi secchi e tenore di Ossigeno del 15%

| Descrizione | Ora | | | | | | | | | | | | | | | | | | | | | | | | | | |
|---|---|---|---|---|---|---|---|---|---|---|---|---|---|---|---|---|---|---|---|---|---|---|---|---|---|---|---|
| | 1 | 2 | 3 | 4 | 5 | 6 | 7 | 8 | 9 | 10 | 11 | 12 | 13 | 14 | 15 | 16 | 17 | 18 | 19 | 20 | 21 | 22 | 23 | 24 | Tot. Giorno | LDL orario | N. sup. LDL orario |
| CO Corr. valore in mg/Nm³ | N | N | N | N | N | N | N | N | N | F | F | F | F | F | F | F | F | F | F | F | F | F | F | F | N | 125,0 | 0 |
| CO dati validi % | 0,0 | 0,0 | 0,0 | 0,0 | 0,0 | 0,0 | 0,0 | 0,0 | 0,0 | 0,0 | 0,0 | 0,0 | 0,0 | 0,0 | 0,0 | 0,0 | 0,0 | 0,0 | 0,0 | 0,0 | 0,0 | 0,0 | 0,0 | 0,0 | | | |
| NOx Corr. valore in mg/Nm³ | N | N | N | N | N | N | N | N | N | F | F | F | F | F | F | F | F | F | F | F | F | F | F | F | N | 500,0 | 0 |
| NOx dati validi % | 0,0 | 0,0 | 0,0 | 0,0 | 0,0 | 0,0 | 0,0 | 0,0 | 0,0 | 0,0 | 0,0 | 0,0 | 0,0 | 0,0 | 0,0 | 0,0 | 0,0 | 0,0 | 0,0 | 0,0 | 0,0 | 0,0 | 0,0 | 0,0 | | | |
| O2 valore in % | N | N | N | N | N | N | N | N | N | F | F | F | F | F | F | F | F | F | F | F | F | F | F | F | N | | |
| O2 dati validi % | 0,0 | 0,0 | 0,0 | 0,0 | 0,0 | 0,0 | 0,0 | 0,0 | 0,0 | 0,0 | 0,0 | 0,0 | 0,0 | 0,0 | 0,0 | 0,0 | 0,0 | 0,0 | 0,0 | 0,0 | 0,0 | 0,0 | 0,0 | 0,0 | | | |
| Temperatura Fumi valore in °C | N | N | N | N | N | N | N | N | N | F | F | F | F | F | F | F | F | F | F | F | F | F | F | F | N | | |
| Temperatura Fumi dati validi % | 0,0 | 0,0 | 0,0 | 0,0 | 0,0 | 0,0 | 0,0 | 0,0 | 0,0 | 0,0 | 0,0 | 0,0 | 0,0 | 0,0 | 0,0 | 0,0 | 0,0 | 0,0 | 0,0 | 0,0 | 0,0 | 0,0 | 0,0 | 0,0 | | | |
| Portata Umida Norm. valore in Nm³/h | N | N | N | N | N | N | N | N | N | F | F | F | F | F | F | F | F | F | F | F | F | F | F | F | N | | |
| Portata Umida dati validi % | 0,0 | 0,0 | 0,0 | 0,0 | 0,0 | 0,0 | 0,0 | 0,0 | 0,0 | 0,0 | 0,0 | 0,0 | 0,0 | 0,0 | 0,0 | 0,0 | 0,0 | 0,0 | 0,0 | 0,0 | 0,0 | 0,0 | 0,0 | 0,0 | | | |
| Pressione valore in mBar | 1013 | 1013 | 1013 | 1013 | 1013 | 1013 | 1013 | 1013 | 1013 | F | F | F | F | F | F | F | F | F | F | F | F | F | F | F | 1013 | | |
| Pressione dati validi % | 0,0 | 0,0 | 0,0 | 0,0 | 0,0 | 0,0 | 0,0 | 0,0 | 0,0 | 0,0 | 0,0 | 0,0 | 0,0 | 0,0 | 0,0 | 0,0 | 0,0 | 0,0 | 0,0 | 0,0 | 0,0 | 0,0 | 0,0 | 0,0 | | | |

## Legenda

Ove non indicato altrimenti (come di seguito) i dati si intendono validi;F=Impianto non operativo; N=media non valida; D=dati insufficienti; T=calibrazione/manutenzione in corso; A=strumento fuori scansione; U=dato invalidato da utente; Z=dato non acquisito; LDL=valore limite autorizzato;

# RIEPILOGO GIORNALIERO

2017-04-27

**Dati prodotti dal sistema I.E.S. - E.B.C. Srl**

**STAMPA DEL:** 12-05-2017 08:44:42

**Nome Stazione:** CENTRALE GAS CROTONE - SOLAR TAURUS

I valori corretti (Corr.) sono riferiti a 0°C e 1013 mbar, fumi secchi e tenore di Ossigeno del 15%

| Descrizione | Ora | | | | | | | | | | | | | | | | | | | | | | | | | | |
|---|---|---|---|---|---|---|---|---|---|---|---|---|---|---|---|---|---|---|---|---|---|---|---|---|---|---|---|
| | 1 | 2 | 3 | 4 | 5 | 6 | 7 | 8 | 9 | 10 | 11 | 12 | 13 | 14 | 15 | 16 | 17 | 18 | 19 | 20 | 21 | 22 | 23 | 24 | Tot. Giorno | LDL orario | N. sup. LDL orario |
| CO Corr. valore in mg/Nm³ | F | F | F | F | F | F | F | F | F | F | F | F | F | F | F | F | F | F | F | F | F | F | F | F | DG | 125,0 | 0 |
| CO dati validi % | 0,0 | 0,0 | 0,0 | 0,0 | 0,0 | 0,0 | 0,0 | 0,0 | 0,0 | 0,0 | 0,0 | 0,0 | 0,0 | 0,0 | 0,0 | 0,0 | 0,0 | 0,0 | 0,0 | 0,0 | 0,0 | 0,0 | 0,0 | 0,0 | | | |
| NOx Corr. valore in mg/Nm³ | F | F | F | F | F | F | F | F | F | F | F | F | F | F | F | F | F | F | F | F | F | F | F | F | DG | 500,0 | 0 |
| NOx dati validi % | 0,0 | 0,0 | 0,0 | 0,0 | 0,0 | 0,0 | 0,0 | 0,0 | 0,0 | 0,0 | 0,0 | 0,0 | 0,0 | 0,0 | 0,0 | 0,0 | 0,0 | 0,0 | 0,0 | 0,0 | 0,0 | 0,0 | 0,0 | 0,0 | | | |
| O2 valore in % | F | F | F | F | F | F | F | F | F | F | F | F | F | F | F | F | F | F | F | F | F | F | F | F | DG | | |
| O2 dati validi % | 0,0 | 0,0 | 0,0 | 0,0 | 0,0 | 0,0 | 0,0 | 0,0 | 0,0 | 0,0 | 0,0 | 0,0 | 0,0 | 0,0 | 0,0 | 0,0 | 0,0 | 0,0 | 0,0 | 0,0 | 0,0 | 0,0 | 0,0 | 0,0 | | | |
| Temperatura Fumi valore in °C | F | F | F | F | F | F | F | F | F | F | F | F | F | F | F | F | F | F | F | F | F | F | F | F | DG | | |
| Temperatura Fumi dati validi % | 0,0 | 0,0 | 0,0 | 0,0 | 0,0 | 0,0 | 0,0 | 0,0 | 0,0 | 0,0 | 0,0 | 0,0 | 0,0 | 0,0 | 0,0 | 0,0 | 0,0 | 0,0 | 0,0 | 0,0 | 0,0 | 0,0 | 0,0 | 0,0 | | | |
| Portata Umida Norm. valore in Nm³/h | F | F | F | F | F | F | F | F | F | F | F | F | F | F | F | F | F | F | F | F | F | F | F | F | DG | | |
| Portata Umida dati validi % | 0,0 | 0,0 | 0,0 | 0,0 | 0,0 | 0,0 | 0,0 | 0,0 | 0,0 | 0,0 | 0,0 | 0,0 | 0,0 | 0,0 | 0,0 | 0,0 | 0,0 | 0,0 | 0,0 | 0,0 | 0,0 | 0,0 | 0,0 | 0,0 | | | |
| Pressione valore in mBar | F | F | F | F | F | F | F | F | F | F | F | F | F | F | F | F | F | F | F | F | F | F | F | F | DG | | |
| Pressione dati validi % | 0,0 | 0,0 | 0,0 | 0,0 | 0,0 | 0,0 | 0,0 | 0,0 | 0,0 | 0,0 | 0,0 | 0,0 | 0,0 | 0,0 | 0,0 | 0,0 | 0,0 | 0,0 | 0,0 | 0,0 | 0,0 | 0,0 | 0,0 | 0,0 | | | |

## Legenda

Ove non indicato altrimenti (come di seguito) i dati si intendono validi;F=Impianto non operativo; N=media non valida; D=dati insufficienti; T=calibrazione/manutenzione in corso; A=strumento fuori scansione; U=dato invalidato da utente; Z=dato non acquisito; LDL=valore limite autorizzato;

# RIEPILOGO GIORNALIERO

2017-04-28

**Dati prodotti dal sistema I.E.S. - E.B.C. Srl**

**STAMPA DEL:** 12-05-2017 08:44:42

**Nome Stazione:** CENTRALE GAS CROTONE - SOLAR TAURUS

I valori corretti (Corr.) sono riferiti a 0°C e 1013 mbar, fumi secchi e tenore di Ossigeno del 15%

| Descrizione | Ora | | | | | | | | | | | | | | | | | | | | | | | | | | |
|---|---|---|---|---|---|---|---|---|---|---|---|---|---|---|---|---|---|---|---|---|---|---|---|---|---|---|---|
| | 1 | 2 | 3 | 4 | 5 | 6 | 7 | 8 | 9 | 10 | 11 | 12 | 13 | 14 | 15 | 16 | 17 | 18 | 19 | 20 | 21 | 22 | 23 | 24 | Tot. Giorno | LDL orario | N. sup. LDL orario |
| CO Corr. valore in mg/Nm³ | F | F | F | F | F | F | F | F | F | F | F | F | F | F | F | F | F | F | F | F | F | F | F | F | DG | 125,0 | 0 |
| CO dati validi % | 0,0 | 0,0 | 0,0 | 0,0 | 0,0 | 0,0 | 0,0 | 0,0 | 0,0 | 0,0 | 0,0 | 0,0 | 0,0 | 0,0 | 0,0 | 0,0 | 0,0 | 0,0 | 0,0 | 0,0 | 0,0 | 0,0 | 0,0 | 0,0 | | | |
| NOx Corr. valore in mg/Nm³ | F | F | F | F | F | F | F | F | F | F | F | F | F | F | F | F | F | F | F | F | F | F | F | F | DG | 500,0 | 0 |
| NOx dati validi % | 0,0 | 0,0 | 0,0 | 0,0 | 0,0 | 0,0 | 0,0 | 0,0 | 0,0 | 0,0 | 0,0 | 0,0 | 0,0 | 0,0 | 0,0 | 0,0 | 0,0 | 0,0 | 0,0 | 0,0 | 0,0 | 0,0 | 0,0 | 0,0 | | | |
| O2 valore in % | F | F | F | F | F | F | F | F | F | F | F | F | F | F | F | F | F | F | F | F | F | F | F | F | DG | | |
| O2 dati validi % | 0,0 | 0,0 | 0,0 | 0,0 | 0,0 | 0,0 | 0,0 | 0,0 | 0,0 | 0,0 | 0,0 | 0,0 | 0,0 | 0,0 | 0,0 | 0,0 | 0,0 | 0,0 | 0,0 | 0,0 | 0,0 | 0,0 | 0,0 | 0,0 | | | |
| Temperatura Fumi valore in °C | F | F | F | F | F | F | F | F | F | F | F | F | F | F | F | F | F | F | F | F | F | F | F | F | DG | | |
| Temperatura Fumi dati validi % | 0,0 | 0,0 | 0,0 | 0,0 | 0,0 | 0,0 | 0,0 | 0,0 | 0,0 | 0,0 | 0,0 | 0,0 | 0,0 | 0,0 | 0,0 | 0,0 | 0,0 | 0,0 | 0,0 | 0,0 | 0,0 | 0,0 | 0,0 | 0,0 | | | |
| Portata Umida Norm. valore in Nm³/h | F | F | F | F | F | F | F | F | F | F | F | F | F | F | F | F | F | F | F | F | F | F | F | F | DG | | |
| Portata Umida dati validi % | 0,0 | 0,0 | 0,0 | 0,0 | 0,0 | 0,0 | 0,0 | 0,0 | 0,0 | 0,0 | 0,0 | 0,0 | 0,0 | 0,0 | 0,0 | 0,0 | 0,0 | 0,0 | 0,0 | 0,0 | 0,0 | 0,0 | 0,0 | 0,0 | | | |
| Pressione valore in mBar | F | F | F | F | F | F | F | F | F | F | F | F | F | F | F | F | F | F | F | F | F | F | F | F | DG | | |
| Pressione dati validi % | 0,0 | 0,0 | 0,0 | 0,0 | 0,0 | 0,0 | 0,0 | 0,0 | 0,0 | 0,0 | 0,0 | 0,0 | 0,0 | 0,0 | 0,0 | 0,0 | 0,0 | 0,0 | 0,0 | 0,0 | 0,0 | 0,0 | 0,0 | 0,0 | | | |

## Legenda

Ove non indicato altrimenti (come di seguito) i dati si intendono validi;F=Impianto non operativo; N=media non valida; D=dati insufficienti; T=calibrazione/manutenzione in corso; A=strumento fuori scansione; U=dato invalidato da utente; Z=dato non acquisito; LDL=valore limite autorizzato;

# RIEPILOGO GIORNALIERO

2017-04-29

**Dati prodotti dal sistema I.E.S. - E.B.C. Srl**

**STAMPA DEL:** 12-05-2017 08:44:43

**Nome Stazione:** CENTRALE GAS CROTONE - SOLAR TAURUS

I valori corretti (Corr.) sono riferiti a 0°C e 1013 mbar, fumi secchi e tenore di Ossigeno del 15%

| Descrizione | Ora | | | | | | | | | | | | | | | | | | | | | | | | | | |
|---|---|---|---|---|---|---|---|---|---|---|---|---|---|---|---|---|---|---|---|---|---|---|---|---|---|---|---|
| | 1 | 2 | 3 | 4 | 5 | 6 | 7 | 8 | 9 | 10 | 11 | 12 | 13 | 14 | 15 | 16 | 17 | 18 | 19 | 20 | 21 | 22 | 23 | 24 | Tot. Giorno | LDL orario | N. sup. LDL orario |
| CO Corr. valore in mg/Nm³ | F | F | F | F | F | F | F | F | F | F | F | F | F | F | F | F | F | F | F | F | F | F | F | F | DG | 125,0 | 0 |
| CO dati validi % | 0,0 | 0,0 | 0,0 | 0,0 | 0,0 | 0,0 | 0,0 | 0,0 | 0,0 | 0,0 | 0,0 | 0,0 | 0,0 | 0,0 | 0,0 | 0,0 | 0,0 | 0,0 | 0,0 | 0,0 | 0,0 | 0,0 | 0,0 | 0,0 | | | |
| NOx Corr. valore in mg/Nm³ | F | F | F | F | F | F | F | F | F | F | F | F | F | F | F | F | F | F | F | F | F | F | F | F | DG | 500,0 | 0 |
| NOx dati validi % | 0,0 | 0,0 | 0,0 | 0,0 | 0,0 | 0,0 | 0,0 | 0,0 | 0,0 | 0,0 | 0,0 | 0,0 | 0,0 | 0,0 | 0,0 | 0,0 | 0,0 | 0,0 | 0,0 | 0,0 | 0,0 | 0,0 | 0,0 | 0,0 | | | |
| O2 valore in % | F | F | F | F | F | F | F | F | F | F | F | F | F | F | F | F | F | F | F | F | F | F | F | F | DG | | |
| O2 dati validi % | 0,0 | 0,0 | 0,0 | 0,0 | 0,0 | 0,0 | 0,0 | 0,0 | 0,0 | 0,0 | 0,0 | 0,0 | 0,0 | 0,0 | 0,0 | 0,0 | 0,0 | 0,0 | 0,0 | 0,0 | 0,0 | 0,0 | 0,0 | 0,0 | | | |
| Temperatura Fumi valore in °C | F | F | F | F | F | F | F | F | F | F | F | F | F | F | F | F | F | F | F | F | F | F | F | F | DG | | |
| Temperatura Fumi dati validi % | 0,0 | 0,0 | 0,0 | 0,0 | 0,0 | 0,0 | 0,0 | 0,0 | 0,0 | 0,0 | 0,0 | 0,0 | 0,0 | 0,0 | 0,0 | 0,0 | 0,0 | 0,0 | 0,0 | 0,0 | 0,0 | 0,0 | 0,0 | 0,0 | | | |
| Portata Umida Norm. valore in Nm³/h | F | F | F | F | F | F | F | F | F | F | F | F | F | F | F | F | F | F | F | F | F | F | F | F | DG | | |
| Portata Umida dati validi % | 0,0 | 0,0 | 0,0 | 0,0 | 0,0 | 0,0 | 0,0 | 0,0 | 0,0 | 0,0 | 0,0 | 0,0 | 0,0 | 0,0 | 0,0 | 0,0 | 0,0 | 0,0 | 0,0 | 0,0 | 0,0 | 0,0 | 0,0 | 0,0 | | | |
| Pressione valore in mBar | F | F | F | F | F | F | F | F | F | F | F | F | F | F | F | F | F | F | F | F | F | F | F | F | DG | | |
| Pressione dati validi % | 0,0 | 0,0 | 0,0 | 0,0 | 0,0 | 0,0 | 0,0 | 0,0 | 0,0 | 0,0 | 0,0 | 0,0 | 0,0 | 0,0 | 0,0 | 0,0 | 0,0 | 0,0 | 0,0 | 0,0 | 0,0 | 0,0 | 0,0 | 0,0 | | | |

## Legenda

Ove non indicato altrimenti (come di seguito) i dati si intendono validi;F=Impianto non operativo; N=media non valida; D=dati insufficienti; T=calibrazione/manutenzione in corso; A=strumento fuori scansione; U=dato invalidato da utente; Z=dato non acquisito; LDL=valore limite autorizzato;

# RIEPILOGO GIORNALIERO

2017-04-30

**Dati prodotti dal sistema I.E.S. - E.B.C. Srl**

**STAMPA DEL:** 12-05-2017 08:44:43

**Nome Stazione:** CENTRALE GAS CROTONE - SOLAR TAURUS

I valori corretti (Corr.) sono riferiti a 0°C e 1013 mbar, fumi secchi e tenore di Ossigeno del 15%

| Descrizione | Ora | | | | | | | | | | | | | | | | | | | | | | | | | | |
|---|---|---|---|---|---|---|---|---|---|---|---|---|---|---|---|---|---|---|---|---|---|---|---|---|---|---|---|
| | 1 | 2 | 3 | 4 | 5 | 6 | 7 | 8 | 9 | 10 | 11 | 12 | 13 | 14 | 15 | 16 | 17 | 18 | 19 | 20 | 21 | 22 | 23 | 24 | Tot. Giorno | LDL orario | N. sup. LDL orario |
| CO Corr. valore in mg/Nm³ | F | F | F | F | F | F | F | F | F | F | F | F | F | F | F | F | F | F | F | F | F | F | F | F | DG | 125,0 | 0 |
| CO dati validi % | 0,0 | 0,0 | 0,0 | 0,0 | 0,0 | 0,0 | 0,0 | 0,0 | 0,0 | 0,0 | 0,0 | 0,0 | 0,0 | 0,0 | 0,0 | 0,0 | 0,0 | 0,0 | 0,0 | 0,0 | 0,0 | 0,0 | 0,0 | 0,0 | | | |
| NOx Corr. valore in mg/Nm³ | F | F | F | F | F | F | F | F | F | F | F | F | F | F | F | F | F | F | F | F | F | F | F | F | DG | 500,0 | 0 |
| NOx dati validi % | 0,0 | 0,0 | 0,0 | 0,0 | 0,0 | 0,0 | 0,0 | 0,0 | 0,0 | 0,0 | 0,0 | 0,0 | 0,0 | 0,0 | 0,0 | 0,0 | 0,0 | 0,0 | 0,0 | 0,0 | 0,0 | 0,0 | 0,0 | 0,0 | | | |
| O2 valore in % | F | F | F | F | F | F | F | F | F | F | F | F | F | F | F | F | F | F | F | F | F | F | F | F | DG | | |
| O2 dati validi % | 0,0 | 0,0 | 0,0 | 0,0 | 0,0 | 0,0 | 0,0 | 0,0 | 0,0 | 0,0 | 0,0 | 0,0 | 0,0 | 0,0 | 0,0 | 0,0 | 0,0 | 0,0 | 0,0 | 0,0 | 0,0 | 0,0 | 0,0 | 0,0 | | | |
| Temperatura Fumi valore in °C | F | F | F | F | F | F | F | F | F | F | F | F | F | F | F | F | F | F | F | F | F | F | F | F | DG | | |
| Temperatura Fumi dati validi % | 0,0 | 0,0 | 0,0 | 0,0 | 0,0 | 0,0 | 0,0 | 0,0 | 0,0 | 0,0 | 0,0 | 0,0 | 0,0 | 0,0 | 0,0 | 0,0 | 0,0 | 0,0 | 0,0 | 0,0 | 0,0 | 0,0 | 0,0 | 0,0 | | | |
| Portata Umida Norm. valore in Nm³/h | F | F | F | F | F | F | F | F | F | F | F | F | F | F | F | F | F | F | F | F | F | F | F | F | DG | | |
| Portata Umida dati validi % | 0,0 | 0,0 | 0,0 | 0,0 | 0,0 | 0,0 | 0,0 | 0,0 | 0,0 | 0,0 | 0,0 | 0,0 | 0,0 | 0,0 | 0,0 | 0,0 | 0,0 | 0,0 | 0,0 | 0,0 | 0,0 | 0,0 | 0,0 | 0,0 | | | |
| Pressione valore in mBar | F | F | F | F | F | F | F | F | F | F | F | F | F | F | F | F | F | F | F | F | F | F | F | F | DG | | |
| Pressione dati validi % | 0,0 | 0,0 | 0,0 | 0,0 | 0,0 | 0,0 | 0,0 | 0,0 | 0,0 | 0,0 | 0,0 | 0,0 | 0,0 | 0,0 | 0,0 | 0,0 | 0,0 | 0,0 | 0,0 | 0,0 | 0,0 | 0,0 | 0,0 | 0,0 | | | |

## Legenda

Ove non indicato altrimenti (come di seguito) i dati si intendono validi;F=Impianto non operativo; N=media non valida; D=dati insufficienti; T=calibrazione/manutenzione in corso; A=strumento fuori scansione; U=dato invalidato da utente; Z=dato non acquisito; LDL=valore limite autorizzato;

E.B.C. Srl Unipersonale
Environment Building Corporation

Via dell'Edilizia snc - 85100 Potenza **P.IVA** 01623800768 **Web:** www.ebcsrl.it **email:** info@ebcsrl.it **tel/FAX** 0971.54768

# MONITORAGGIO IN CONTINUO DELLE EMISSIONI IN ATMOSFERA

## PUNTO DI EMISSIONE E110

## TURBOCOMPRESSORE ALSTOM 1

# RIEPILOGO MENSILE

**Dati prodotti dal sistema I.E.S. - E.B.C.**

**MESE:** Aprile 2017

**STAMPA DEL:** 12-05-2017 08:43:04

**Nome Stazione:** CENTRALE GAS CROTONE - ALSTOM1 E110

I valori corretti (Corr.) sono riferiti a 0°C e 1013 mbar, fumi secchi e tenore di Ossigeno del 15%

| Descrizione | Giorno | | | | | | | | | | | | | | | | | | | | | | | | | | | | | | | | | |
|---|---|---|---|---|---|---|---|---|---|---|---|---|---|---|---|---|---|---|---|---|---|---|---|---|---|---|---|---|---|---|---|---|---|---|
| | 1 | 2 | 3 | 4 | 5 | 6 | 7 | 8 | 9 | 10 | 11 | 12 | 13 | 14 | 15 | 16 | 17 | 18 | 19 | 20 | 21 | 22 | 23 | 24 | 25 | 26 | 27 | 28 | 29 | 30 | 31 | Tot. Mese | LDL giorn. | Num. Sup. LDL |
| **CO Corr. valore in mg/Nm³** | 52,9 | 52,4 | 46,5 | 47,7 | 49,6 | 47,7 | 44,9 | 45,3 | 57,2 | 52,5 | 32,5 | 47,5 | 58,3 | 59,6 | 60,8 | 59,3 | 61,0 | 62,5 | 59,2 | 58,8 | 64,8 | 67,1 | 70,8 | 72,1 | 66,4 | 69,7 | 69,7 | 69,4 | 63,0 | 52,3 | | 57,5 | 100,0 | 0 |
| **CO Corr. indice di disponibilità %** | 100,0 | 100,0 | 100,0 | 100,0 | 95,8 | 100,0 | 100,0 | 100,0 | 100,0 | 100,0 | 95,0 | 100,0 | 100,0 | 100,0 | 100,0 | 100,0 | 100,0 | 100,0 | 95,8 | 95,8 | 100,0 | 100,0 | 100,0 | 100,0 | 100,0 | 91,7 | 100,0 | 100,0 | 100,0 | 100,0 | | 99,2 | | |
| **CO Corr. ore valide numero** | 24 | 24 | 24 | 24 | 23 | 24 | 24 | 24 | 24 | 22 | 19 | 23 | 24 | 24 | 24 | 24 | 24 | 24 | 23 | 23 | 24 | 24 | 24 | 24 | 24 | 22 | 24 | 24 | 23 | 24 | | 706 | | |
| **CO Corr. superamenti LDL orario numero** | 0 | 0 | 0 | 0 | 0 | 0 | 0 | 0 | 0 | 0 | 0 | 0 | 0 | 0 | 0 | 0 | 0 | 0 | 0 | 0 | 0 | 0 | 0 | 0 | 0 | 0 | 0 | 0 | 0 | 0 | | 0 | | |
| **CO Numero di minuti su 7 giorni in cui si e' oltre il range massimo numero** | 0 | 0 | 0 | 0 | 0 | 0 | 0 | 0 | 0 | 0 | 6 | 10 | 10 | 10 | 10 | 10 | 10 | 4 | 0 | 0 | 0 | 0 | 0 | 0 | 0 | 0 | 0 | 0 | 9 | 9 | | | | |
| **NOx Corr. valore in mg/Nm³** | 36,9 | 35,9 | 37,4 | 37,0 | 37,1 | 37,3 | 38,7 | 40,1 | 38,1 | 37,8 | 40,4 | 37,8 | 34,9 | 35,2 | 35,0 | 34,7 | 35,4 | 34,9 | 37,0 | 41,1 | 42,0 | 40,5 | 37,9 | 36,3 | 36,7 | 34,8 | 34,2 | 33,3 | 33,9 | 37,2 | | 36,9 | 400,0 | 0 |
| **NOx Corr. indice di disponibilità %** | 100,0 | 100,0 | 100,0 | 100,0 | 95,8 | 100,0 | 100,0 | 100,0 | 100,0 | 100,0 | 95,0 | 100,0 | 100,0 | 100,0 | 100,0 | 100,0 | 100,0 | 100,0 | 95,8 | 95,8 | 100,0 | 100,0 | 100,0 | 100,0 | 100,0 | 91,7 | 100,0 | 100,0 | 100,0 | 100,0 | | 99,2 | | |
| **NOx Corr. ore valide numero** | 24 | 24 | 24 | 24 | 23 | 24 | 24 | 24 | 24 | 22 | 19 | 23 | 24 | 24 | 24 | 24 | 24 | 24 | 23 | 23 | 24 | 24 | 24 | 24 | 24 | 22 | 24 | 24 | 23 | 24 | | 706 | | |
| **NOx Corr. superamenti LDL orario numero** | 0 | 0 | 0 | 0 | 0 | 0 | 0 | 0 | 0 | 0 | 0 | 0 | 0 | 0 | 0 | 0 | 0 | 0 | 0 | 0 | 0 | 0 | 0 | 0 | 0 | 0 | 0 | 0 | 0 | 0 | | 0 | | |
| **NOx Numero di minuti su 7 giorni in cui si e' oltre il range massimo numero** | 0 | 0 | 0 | 0 | 0 | 0 | 0 | 0 | 0 | 0 | 0 | 0 | 0 | 0 | 0 | 0 | 0 | 0 | 0 | 0 | 0 | 0 | 0 | 0 | 0 | 0 | 0 | 0 | 0 | 0 | | | | |
| **O2 valore in %** | 15,7 | 15,7 | 15,6 | 15,7 | 15,7 | 15,7 | 15,7 | 15,8 | 15,8 | 15,8 | 15,6 | 15,6 | 15,6 | 15,6 | 15,6 | 15,6 | 15,6 | 15,6 | 15,6 | 15,8 | 15,9 | 15,8 | 15,8 | 15,7 | 15,7 | 15,7 | 15,7 | 15,6 | 15,6 | 15,6 | | 15,7 | | |

## Legenda

Ove non indicato altrimenti (come di seguito) i dati si intendono validi;N=media non valida; D=dati insufficienti; LDL=valore limite autorizzato;

# RIEPILOGO MENSILE

**Dati prodotti dal sistema I.E.S. - E.B.C.**

**MESE:** Aprile 2017

**STAMPA DEL:** 12-05-2017 08:43:04

**Nome Stazione:** CENTRALE GAS CROTONE - ALSTOM1 E110

I valori corretti (Corr.) sono riferiti a 0°C e 1013 mbar, fumi secchi e tenore di Ossigeno del 15%

| Descrizione | Giorno | | | | | | | | | | | | | | | | | | | | | | | | | | | | | | | | | |
|---|---|---|---|---|---|---|---|---|---|---|---|---|---|---|---|---|---|---|---|---|---|---|---|---|---|---|---|---|---|---|---|---|---|---|
| | 1 | 2 | 3 | 4 | 5 | 6 | 7 | 8 | 9 | 10 | 11 | 12 | 13 | 14 | 15 | 16 | 17 | 18 | 19 | 20 | 21 | 22 | 23 | 24 | 25 | 26 | 27 | 28 | 29 | 30 | 31 | Tot. Mese | LDL giorn. | Num. Sup. LDL |
| O2 indice di disponibilità % | 100,0 | 100,0 | 100,0 | 100,0 | 95,8 | 100,0 | 100,0 | 100,0 | 100,0 | 100,0 | 95,0 | 100,0 | 100,0 | 100,0 | 100,0 | 100,0 | 100,0 | 100,0 | 95,8 | 95,8 | 100,0 | 100,0 | 100,0 | 100,0 | 100,0 | 91,7 | 100,0 | 100,0 | 100,0 | 100,0 | | 99,2 | | |
| O2 ore valide numero | 24 | 24 | 24 | 24 | 23 | 24 | 24 | 24 | 24 | 22 | 19 | 23 | 24 | 24 | 24 | 24 | 24 | 24 | 23 | 23 | 24 | 24 | 24 | 24 | 24 | 22 | 24 | 24 | 23 | 24 | | 706 | | |
| O2 Numero di minuti su 7 giorni in cui si e' oltre il range massimo numero | 0 | 0 | 0 | 0 | 0 | 0 | 0 | 0 | 0 | 0 | 0 | 0 | 0 | 0 | 0 | 0 | 0 | 0 | 0 | 0 | 0 | 0 | 0 | 0 | 0 | 0 | 0 | 0 | 0 | 0 | | | | |
| Temperatura Fumi valore in °C | 522 | 521 | 521 | 521 | 521 | 521 | 521 | 522 | 522 | 522 | 524 | 522 | 522 | 522 | 522 | 522 | 521 | 521 | 519 | 517 | 517 | 518 | 519 | 522 | 522 | 522 | 523 | 523 | 521 | 522 | | 521 | | |
| Temperatura Fumi indice di disponibilità % | 100,0 | 100,0 | 100,0 | 100,0 | 100,0 | 100,0 | 100,0 | 100,0 | 100,0 | 100,0 | 100,0 | 100,0 | 100,0 | 100,0 | 100,0 | 100,0 | 100,0 | 100,0 | 95,8 | 100,0 | 100,0 | 100,0 | 100,0 | 100,0 | 100,0 | 100,0 | 100,0 | 100,0 | 100,0 | 100,0 | | 99,9 | | |
| Temperatura Fumi ore valide numero | 24 | 24 | 24 | 24 | 24 | 24 | 24 | 24 | 24 | 22 | 20 | 23 | 24 | 24 | 24 | 24 | 24 | 24 | 23 | 24 | 24 | 24 | 24 | 24 | 24 | 24 | 24 | 24 | 23 | 24 | | 711 | | |
| Temperatura Fumi Numero di minuti su 7 giorni in cui si e' oltre il range massimo numero | 0 | 0 | 0 | 0 | 0 | 0 | 0 | 0 | 0 | 0 | 0 | 0 | 0 | 0 | 0 | 0 | 0 | 0 | 0 | 0 | 0 | 0 | 0 | 0 | 0 | 0 | 0 | 0 | 0 | 0 | | | | |
| Portata Umida Norm. valore in Nm³/h | 49584 | 48910 | 49685 | 50267 | 49855 | 50558 | 49562 | 45947 | 44273 | 49347 | 49459 | 49191 | 48970 | 47978 | 47957 | 49205 | 48672 | 48736 | 49000 | 49355 | 49319 | 48128 | 47767 | 48952 | 48859 | 48762 | 47410 | 48388 | 48567 | 48387 | | 48695 | | |
| Portata Umida Norm. indice di disponibilità % | 100,0 | 100,0 | 100,0 | 100,0 | 100,0 | 100,0 | 100,0 | 100,0 | 100,0 | 100,0 | 100,0 | 100,0 | 100,0 | 100,0 | 100,0 | 100,0 | 100,0 | 100,0 | 95,8 | 100,0 | 100,0 | 100,0 | 100,0 | 100,0 | 100,0 | 100,0 | 100,0 | 100,0 | 100,0 | 100,0 | | 99,9 | | |
| Portata Umida Norm. ore valide numero | 24 | 24 | 24 | 24 | 24 | 24 | 24 | 24 | 24 | 22 | 20 | 23 | 24 | 24 | 24 | 24 | 24 | 24 | 23 | 24 | 24 | 24 | 24 | 24 | 24 | 24 | 24 | 24 | 23 | 24 | | 711 | | |
| Portata Umida Numero di minuti su 7 giorni in cui si e' oltre il range | 0 | 0 | 0 | 0 | 0 | 0 | 0 | 0 | 0 | 0 | 0 | 0 | 0 | 0 | 0 | 0 | 0 | 0 | 0 | 0 | 0 | 0 | 0 | 0 | 0 | 0 | 0 | 0 | 0 | 0 | | | | |

## Legenda

Ove non indicato altrimenti (come di seguito) i dati si intendono validi;N=media non valida; D=dati insufficienti; LDL=valore limite autorizzato;

# RIEPILOGO MENSILE

**Dati prodotti dal sistema I.E.S. - E.B.C.**

**MESE:** Aprile 2017

**STAMPA DEL:** 12-05-2017 08:43:04

**Nome Stazione:** CENTRALE GAS CROTONE - ALSTOM1 E110

I valori corretti (Corr.) sono riferiti a 0°C e 1013 mbar, fumi secchi e tenore di Ossigeno del 15%

| Descrizione | Giorno | | | | | | | | | | | | | | | | | | | | | | | | | | | | | | | | | |
|---|---|---|---|---|---|---|---|---|---|---|---|---|---|---|---|---|---|---|---|---|---|---|---|---|---|---|---|---|---|---|---|---|---|---|
| | 1 | 2 | 3 | 4 | 5 | 6 | 7 | 8 | 9 | 10 | 11 | 12 | 13 | 14 | 15 | 16 | 17 | 18 | 19 | 20 | 21 | 22 | 23 | 24 | 25 | 26 | 27 | 28 | 29 | 30 | 31 | Tot. Mese | LDL giorn. | Num. Sup. LDL |
| **massimo numero** | | | | | | | | | | | | | | | | | | | | | | | | | | | | | | | | | | |
| **Pressione valore in mBar** | 1015 | 1012 | 1010 | 1012 | 1013 | 1012 | 1014 | 1018 | 1020 | 1018 | 1013 | 1012 | 1010 | 1010 | 1010 | 1008 | 1009 | 1008 | 1009 | 1017 | 1021 | 1019 | 1016 | 1015 | 1013 | 1013 | 1012 | 1009 | 1007 | 1008 | | 1013 | | |
| **Pressione indice di disponibilità %** | 100,0 | 100,0 | 100,0 | 100,0 | 100,0 | 100,0 | 100,0 | 100,0 | 100,0 | 100,0 | 100,0 | 100,0 | 100,0 | 100,0 | 100,0 | 100,0 | 100,0 | 100,0 | 95,8 | 100,0 | 100,0 | 100,0 | 100,0 | 100,0 | 100,0 | 100,0 | 100,0 | 100,0 | 100,0 | 100,0 | | 99,9 | | |
| **Pressione ore valide numero** | 24 | 24 | 24 | 24 | 24 | 24 | 24 | 24 | 24 | 22 | 20 | 23 | 24 | 24 | 24 | 24 | 24 | 24 | 23 | 24 | 24 | 24 | 24 | 24 | 24 | 24 | 24 | 24 | 23 | 24 | | 711 | | |
| **Pressione Numero di minuti su 7 giorni in cui si e' oltre il range massimo numero** | 0 | 0 | 0 | 0 | 0 | 0 | 0 | 0 | 0 | 0 | 0 | 0 | 0 | 0 | 0 | 0 | 0 | 0 | 0 | 0 | 0 | 0 | 0 | 0 | 0 | 0 | 0 | 0 | 0 | 0 | | | | |
| **Pressione Numero di minuti validi stimati nel giorno numero** | 0 | 0 | 0 | 0 | 0 | 0 | 0 | 0 | 0 | 0 | 0 | 0 | 0 | 0 | 0 | 0 | 0 | 0 | 0 | 3 | 0 | 0 | 0 | 903 | 1440 | 573 | 0 | 1 | 1 | 0 | | | | |
| **ore operative numero** | 24 | 24 | 24 | 24 | 24 | 24 | 24 | 24 | 24 | 22 | 20 | 23 | 24 | 24 | 24 | 24 | 24 | 24 | 24 | 24 | 24 | 24 | 24 | 24 | 24 | 24 | 24 | 24 | 23 | 24 | | 712 | | |

**Legenda**

Ove non indicato altrimenti (come di seguito) i dati si intendono validi;N=media non valida; D=dati insufficienti; LDL=valore limite autorizzato;

# RIEPILOGO GIORNALIERO

2017-04-01

**Dati prodotti dal sistema I.E.S. - E.B.C. Srl**

**STAMPA DEL:** 12-05-2017 08:45:46

**Nome Stazione:** CENTRALE GAS CROTONE - ALSTOM1 E110

I valori corretti (Corr.) sono riferiti a 0°C e 1013 mbar, fumi secchi e tenore di Ossigeno del 15%

| Descrizione | Ora | | | | | | | | | | | | | | | | | | | | | | | | | | |
|---|---|---|---|---|---|---|---|---|---|---|---|---|---|---|---|---|---|---|---|---|---|---|---|---|---|---|---|
| | 1 | 2 | 3 | 4 | 5 | 6 | 7 | 8 | 9 | 10 | 11 | 12 | 13 | 14 | 15 | 16 | 17 | 18 | 19 | 20 | 21 | 22 | 23 | 24 | Tot. Giorno | LDL orario | N. sup. LDL orario |
| **CO Corr. valore in mg/Nm³** | 51,4 | 52,2 | 52,7 | 53,3 | 53,2 | 55,9 | 63,5 | 64,8 | 56,7 | 54,3 | 47,7 | 48,0 | 47,9 | 44,8 | 41,4 | 43,0 | 43,1 | 43,9 | 55,4 | 63,6 | 59,2 | 56,7 | 58,3 | 59,2 | 52,9 | 125,0 | 0 |
| **CO dati validi %** | 100,0 | 100,0 | 100,0 | 100,0 | 100,0 | 100,0 | 100,0 | 100,0 | 100,0 | 100,0 | 100,0 | 100,0 | 100,0 | 100,0 | 100,0 | 100,0 | 100,0 | 100,0 | 100,0 | 100,0 | 100,0 | 100,0 | 100,0 | 100,0 | | | |
| **NOx Corr. valore in mg/Nm³** | 38,8 | 39,4 | 38,9 | 39,0 | 39,2 | 38,6 | 37,9 | 36,6 | 36,0 | 35,7 | 35,9 | 35,7 | 35,7 | 36,2 | 36,9 | 37,3 | 36,7 | 37,4 | 35,6 | 35,1 | 35,9 | 35,4 | 35,7 | 35,7 | 36,9 | 500,0 | 0 |
| **NOx dati validi %** | 100,0 | 100,0 | 100,0 | 100,0 | 100,0 | 100,0 | 100,0 | 100,0 | 100,0 | 100,0 | 100,0 | 100,0 | 100,0 | 100,0 | 100,0 | 100,0 | 100,0 | 100,0 | 100,0 | 100,0 | 100,0 | 100,0 | 100,0 | 100,0 | | | |
| **O2 valore in %** | 15,8 | 15,8 | 15,8 | 15,8 | 15,8 | 15,8 | 15,8 | 15,8 | 15,7 | 15,7 | 15,7 | 15,7 | 15,7 | 15,7 | 15,7 | 15,7 | 15,7 | 15,7 | 15,7 | 15,7 | 15,7 | 15,7 | 15,7 | 15,7 | 15,7 | | |
| **O2 dati validi %** | 100,0 | 100,0 | 100,0 | 100,0 | 100,0 | 100,0 | 100,0 | 100,0 | 100,0 | 100,0 | 100,0 | 100,0 | 100,0 | 100,0 | 100,0 | 100,0 | 100,0 | 100,0 | 100,0 | 100,0 | 100,0 | 100,0 | 100,0 | 100,0 | | | |
| **Temperatura Fumi valore in °C** | 520 | 519 | 520 | 519 | 518 | 518 | 518 | 521 | 523 | 524 | 525 | 524 | 524 | 524 | 524 | 524 | 524 | 524 | 523 | 523 | 522 | 522 | 522 | 522 | 522 | | |
| **Temperatura Fumi dati validi %** | 100,0 | 100,0 | 100,0 | 100,0 | 100,0 | 100,0 | 100,0 | 100,0 | 100,0 | 100,0 | 100,0 | 100,0 | 100,0 | 100,0 | 100,0 | 100,0 | 100,0 | 100,0 | 100,0 | 100,0 | 100,0 | 100,0 | 100,0 | 100,0 | | | |
| **Portata Umida Norm. valore in Nm³/h** | 49539 | 49592 | 49663 | 52356 | 53846 | 53863 | 52127 | 49143 | 48905 | 48822 | 48835 | 48825 | 48842 | 48761 | 48600 | 48592 | 48669 | 48675 | 48609 | 48544 | 48731 | 48830 | 48807 | 48843 | 49584 | | |
| **Portata Umida dati validi %** | 100,0 | 100,0 | 100,0 | 100,0 | 100,0 | 100,0 | 100,0 | 100,0 | 100,0 | 100,0 | 100,0 | 100,0 | 100,0 | 100,0 | 100,0 | 100,0 | 100,0 | 100,0 | 100,0 | 100,0 | 100,0 | 100,0 | 100,0 | 100,0 | | | |
| **Pressione valore in mBar** | 1018 | 1017 | 1017 | 1017 | 1017 | 1017 | 1017 | 1017 | 1016 | 1016 | 1016 | 1015 | 1015 | 1014 | 1013 | 1013 | 1013 | 1013 | 1013 | 1014 | 1014 | 1014 | 1015 | 1014 | 1015 | | |
| **Pressione dati validi %** | 100,0 | 100,0 | 100,0 | 100,0 | 100,0 | 100,0 | 100,0 | 100,0 | 100,0 | 100,0 | 100,0 | 100,0 | 100,0 | 100,0 | 100,0 | 100,0 | 100,0 | 100,0 | 100,0 | 100,0 | 100,0 | 100,0 | 100,0 | 100,0 | | | |

## Legenda

Ove non indicato altrimenti (come di seguito) i dati si intendono validi;F=Impianto non operativo; N=media non valida; D=dati insufficienti; T=calibrazione/manutenzione in corso; A=strumento fuori scansione; U=dato invalidato da utente; Z=dato non acquisito; LDL=valore limite autorizzato;

# RIEPILOGO GIORNALIERO

2017-04-02

**Dati prodotti dal sistema I.E.S. - E.B.C. Srl**

**STAMPA DEL:** 12-05-2017 08:45:46

**Nome Stazione:** CENTRALE GAS CROTONE - ALSTOM1 E110

I valori corretti (Corr.) sono riferiti a 0°C e 1013 mbar, fumi secchi e tenore di Ossigeno del 15%

| Descrizione | Ora | | | | | | | | | | | | | | | | | | | | | | | | | | |
|---|---|---|---|---|---|---|---|---|---|---|---|---|---|---|---|---|---|---|---|---|---|---|---|---|---|---|---|
| | 1 | 2 | 3 | 4 | 5 | 6 | 7 | 8 | 9 | 10 | 11 | 12 | 13 | 14 | 15 | 16 | 17 | 18 | 19 | 20 | 21 | 22 | 23 | 24 | Tot. Giorno | LDL orario | N. sup. LDL orario |
| CO Corr. valore in mg/Nm³ | 57,7 | 56,7 | 57,5 | 57,7 | 58,4 | 58,3 | 62,5 | 62,7 | 60,0 | 53,7 | 47,6 | 47,2 | 46,5 | 45,5 | 46,6 | 46,8 | 47,2 | 46,6 | 45,2 | 45,2 | 48,9 | 52,7 | 54,8 | 51,1 | 52,4 | 125,0 | 0 |
| CO dati validi % | 100,0 | 100,0 | 100,0 | 100,0 | 100,0 | 100,0 | 100,0 | 100,0 | 100,0 | 100,0 | 100,0 | 100,0 | 100,0 | 100,0 | 100,0 | 100,0 | 100,0 | 100,0 | 100,0 | 100,0 | 100,0 | 100,0 | 100,0 | 100,0 | | | |
| NOx Corr. valore in mg/Nm³ | 35,5 | 36,0 | 36,0 | 35,5 | 35,2 | 35,4 | 35,3 | 34,5 | 35,1 | 35,8 | 35,7 | 35,8 | 35,7 | 36,5 | 35,9 | 35,5 | 35,1 | 35,2 | 35,5 | 36,6 | 39,3 | 37,4 | 36,2 | 37,2 | 35,9 | 500,0 | 0 |
| NOx dati validi % | 100,0 | 100,0 | 100,0 | 100,0 | 100,0 | 100,0 | 100,0 | 100,0 | 100,0 | 100,0 | 100,0 | 100,0 | 100,0 | 100,0 | 100,0 | 100,0 | 100,0 | 100,0 | 100,0 | 100,0 | 100,0 | 100,0 | 100,0 | 100,0 | | | |
| O2 valore in % | 15,7 | 15,7 | 15,7 | 15,7 | 15,7 | 15,7 | 15,7 | 15,7 | 15,7 | 15,7 | 15,7 | 15,7 | 15,7 | 15,7 | 15,6 | 15,6 | 15,6 | 15,6 | 15,6 | 15,6 | 15,7 | 15,7 | 15,7 | 15,7 | 15,7 | | |
| O2 dati validi % | 100,0 | 100,0 | 100,0 | 100,0 | 100,0 | 100,0 | 100,0 | 100,0 | 100,0 | 100,0 | 100,0 | 100,0 | 100,0 | 100,0 | 100,0 | 100,0 | 100,0 | 100,0 | 100,0 | 100,0 | 100,0 | 100,0 | 100,0 | 100,0 | | | |
| Temperatura Fumi valore in °C | 522 | 522 | 522 | 522 | 522 | 522 | 522 | 522 | 523 | 523 | 523 | 523 | 523 | 523 | 522 | 522 | 521 | 522 | 521 | 520 | 517 | 516 | 516 | 517 | 521 | | |
| Temperatura Fumi dati validi % | 100,0 | 100,0 | 100,0 | 100,0 | 100,0 | 100,0 | 100,0 | 100,0 | 100,0 | 100,0 | 100,0 | 100,0 | 100,0 | 100,0 | 100,0 | 100,0 | 100,0 | 100,0 | 100,0 | 100,0 | 100,0 | 100,0 | 100,0 | 100,0 | | | |
| Portata Umida Norm. valore in Nm³/h | 48888 | 48921 | 48870 | 48866 | 48789 | 48809 | 48681 | 48659 | 48550 | 48596 | 48803 | 48891 | 48868 | 48904 | 48918 | 48990 | 48831 | 48837 | 48940 | 49072 | 49426 | 49296 | 49123 | 49308 | 48910 | | |
| Portata Umida dati validi % | 100,0 | 100,0 | 100,0 | 100,0 | 100,0 | 100,0 | 100,0 | 100,0 | 100,0 | 100,0 | 100,0 | 100,0 | 100,0 | 100,0 | 100,0 | 100,0 | 100,0 | 100,0 | 100,0 | 100,0 | 100,0 | 100,0 | 100,0 | 100,0 | | | |
| Pressione valore in mBar | 1014 | 1014 | 1014 | 1013 | 1013 | 1013 | 1013 | 1013 | 1013 | 1013 | 1013 | 1013 | 1012 | 1012 | 1012 | 1011 | 1010 | 1009 | 1009 | 1010 | 1011 | 1011 | 1010 | 1010 | 1012 | | |
| Pressione dati validi % | 100,0 | 100,0 | 100,0 | 100,0 | 100,0 | 100,0 | 100,0 | 100,0 | 100,0 | 100,0 | 100,0 | 100,0 | 100,0 | 100,0 | 100,0 | 100,0 | 100,0 | 100,0 | 100,0 | 100,0 | 100,0 | 100,0 | 100,0 | 100,0 | | | |

## Legenda

Ove non indicato altrimenti (come di seguito) i dati si intendono validi;F=Impianto non operativo; N=media non valida; D=dati insufficienti; T=calibrazione/manutenzione in corso; A=strumento fuori scansione; U=dato invalidato da utente; Z=dato non acquisito; LDL=valore limite autorizzato;

# RIEPILOGO GIORNALIERO

2017-04-03

**Dati prodotti dal sistema I.E.S. - E.B.C. Srl**

**STAMPA DEL:** 12-05-2017 08:45:47

**Nome Stazione:** CENTRALE GAS CROTONE - ALSTOM1 E110

I valori corretti (Corr.) sono riferiti a 0°C e 1013 mbar, fumi secchi e tenore di Ossigeno del 15%

| Descrizione | Ora | | | | | | | | | | | | | | | | | | | | | | | | | | |
|---|---|---|---|---|---|---|---|---|---|---|---|---|---|---|---|---|---|---|---|---|---|---|---|---|---|---|---|
| | 1 | 2 | 3 | 4 | 5 | 6 | 7 | 8 | 9 | 10 | 11 | 12 | 13 | 14 | 15 | 16 | 17 | 18 | 19 | 20 | 21 | 22 | 23 | 24 | Tot. Giorno | LDL orario | N. sup. LDL orario |
| **CO Corr. valore in mg/Nm³** | 46,5 | 46,4 | 46,8 | 47,3 | 48,6 | 48,8 | 53,2 | 54,3 | 51,5 | 48,2 | 48,6 | 48,5 | 48,4 | 46,1 | 41,2 | 41,3 | 42,1 | 44,2 | 44,4 | 45,8 | 43,9 | 43,5 | 43,1 | 44,1 | 46,5 | 125,0 | 0 |
| **CO dati validi %** | 100,0 | 100,0 | 100,0 | 100,0 | 100,0 | 100,0 | 100,0 | 100,0 | 100,0 | 100,0 | 100,0 | 100,0 | 100,0 | 100,0 | 100,0 | 100,0 | 100,0 | 100,0 | 100,0 | 100,0 | 100,0 | 100,0 | 100,0 | 100,0 | | | |
| **NOx Corr. valore in mg/Nm³** | 38,1 | 38,5 | 39,0 | 38,8 | 38,4 | 37,6 | 36,7 | 36,6 | 36,5 | 36,9 | 35,4 | 35,2 | 35,0 | 35,2 | 37,4 | 38,3 | 37,4 | 37,5 | 37,5 | 37,6 | 38,1 | 38,5 | 38,2 | 38,4 | 37,4 | 500,0 | 0 |
| **NOx dati validi %** | 100,0 | 100,0 | 100,0 | 100,0 | 100,0 | 100,0 | 100,0 | 100,0 | 100,0 | 100,0 | 100,0 | 100,0 | 100,0 | 100,0 | 100,0 | 100,0 | 100,0 | 100,0 | 100,0 | 100,0 | 100,0 | 100,0 | 100,0 | 100,0 | | | |
| **O2 valore in %** | 15,7 | 15,7 | 15,7 | 15,7 | 15,7 | 15,7 | 15,7 | 15,7 | 15,7 | 15,6 | 15,6 | 15,6 | 15,6 | 15,6 | 15,6 | 15,6 | 15,6 | 15,6 | 15,6 | 15,7 | 15,7 | 15,7 | 15,7 | 15,7 | 15,6 | | |
| **O2 dati validi %** | 100,0 | 100,0 | 100,0 | 100,0 | 100,0 | 100,0 | 100,0 | 100,0 | 100,0 | 100,0 | 100,0 | 100,0 | 100,0 | 100,0 | 100,0 | 100,0 | 100,0 | 100,0 | 100,0 | 100,0 | 100,0 | 100,0 | 100,0 | 100,0 | | | |
| **Temperatura Fumi valore in °C** | 518 | 518 | 517 | 518 | 518 | 519 | 519 | 519 | 520 | 522 | 523 | 523 | 522 | 522 | 522 | 522 | 523 | 523 | 522 | 521 | 521 | 521 | 520 | 520 | 521 | | |
| **Temperatura Fumi dati validi %** | 100,0 | 100,0 | 100,0 | 100,0 | 100,0 | 100,0 | 100,0 | 100,0 | 100,0 | 100,0 | 100,0 | 100,0 | 100,0 | 100,0 | 100,0 | 100,0 | 100,0 | 100,0 | 100,0 | 100,0 | 100,0 | 100,0 | 100,0 | 100,0 | | | |
| **Portata Umida Norm. valore in Nm³/h** | 49683 | 50033 | 50879 | 50506 | 49495 | 49433 | 49213 | 49101 | 49007 | 48815 | 49049 | 49204 | 49124 | 48974 | 48870 | 49047 | 49134 | 49106 | 49165 | 50064 | 50286 | 50457 | 51551 | 52255 | 49685 | | |
| **Portata Umida dati validi %** | 100,0 | 100,0 | 100,0 | 100,0 | 100,0 | 100,0 | 100,0 | 100,0 | 100,0 | 100,0 | 100,0 | 100,0 | 100,0 | 100,0 | 100,0 | 100,0 | 100,0 | 100,0 | 100,0 | 100,0 | 100,0 | 100,0 | 100,0 | 100,0 | | | |
| **Pressione valore in mBar** | 1010 | 1009 | 1010 | 1009 | 1010 | 1010 | 1010 | 1010 | 1010 | 1010 | 1010 | 1009 | 1009 | 1009 | 1009 | 1009 | 1010 | 1010 | 1010 | 1011 | 1011 | 1012 | 1012 | 1012 | 1010 | | |
| **Pressione dati validi %** | 100,0 | 100,0 | 100,0 | 100,0 | 100,0 | 100,0 | 100,0 | 100,0 | 100,0 | 100,0 | 100,0 | 100,0 | 100,0 | 100,0 | 100,0 | 100,0 | 100,0 | 100,0 | 100,0 | 100,0 | 100,0 | 100,0 | 100,0 | 100,0 | | | |

## Legenda

Ove non indicato altrimenti (come di seguito) i dati si intendono validi;F=Impianto non operativo; N=media non valida; D=dati insufficienti; T=calibrazione/manutenzione in corso; A=strumento fuori scansione; U=dato invalidato da utente; Z=dato non acquisito; LDL=valore limite autorizzato;

# RIEPILOGO GIORNALIERO

2017-04-04

**Dati prodotti dal sistema I.E.S. - E.B.C. Srl**

**STAMPA DEL:** 12-05-2017 08:45:47

**Nome Stazione:** CENTRALE GAS CROTONE - ALSTOM1 E110

I valori corretti (Corr.) sono riferiti a 0°C e 1013 mbar, fumi secchi e tenore di Ossigeno del 15%

| Descrizione | Ora | | | | | | | | | | | | | | | | | | | | | | | | | | |
|---|---|---|---|---|---|---|---|---|---|---|---|---|---|---|---|---|---|---|---|---|---|---|---|---|---|---|---|
| | 1 | 2 | 3 | 4 | 5 | 6 | 7 | 8 | 9 | 10 | 11 | 12 | 13 | 14 | 15 | 16 | 17 | 18 | 19 | 20 | 21 | 22 | 23 | 24 | Tot. Giorno | LDL orario | N. sup. LDL orario |
| **CO Corr. valore in mg/Nm³** | 45,0 | 46,2 | 46,0 | 46,6 | 46,4 | 47,1 | 50,3 | 51,4 | 51,1 | 50,6 | 48,3 | 48,5 | 47,2 | 46,8 | 47,9 | 49,8 | 48,9 | 46,0 | 45,8 | 45,8 | 46,1 | 46,8 | 47,7 | 49,8 | 47,7 | 125,0 | 0 |
| **CO dati validi %** | 100,0 | 100,0 | 100,0 | 100,0 | 100,0 | 100,0 | 100,0 | 100,0 | 100,0 | 100,0 | 100,0 | 100,0 | 100,0 | 100,0 | 100,0 | 100,0 | 100,0 | 100,0 | 100,0 | 100,0 | 100,0 | 100,0 | 100,0 | 100,0 | | | |
| **NOx Corr. valore in mg/Nm³** | 37,8 | 37,7 | 37,4 | 37,7 | 37,9 | 38,1 | 37,4 | 37,1 | 36,6 | 36,5 | 36,8 | 36,1 | 36,8 | 36,6 | 36,0 | 34,9 | 36,4 | 36,6 | 36,8 | 37,0 | 37,3 | 37,2 | 37,7 | 37,4 | 37,0 | 500,0 | 0 |
| **NOx dati validi %** | 100,0 | 100,0 | 100,0 | 100,0 | 100,0 | 100,0 | 100,0 | 100,0 | 100,0 | 100,0 | 100,0 | 100,0 | 100,0 | 100,0 | 100,0 | 100,0 | 100,0 | 100,0 | 100,0 | 100,0 | 100,0 | 100,0 | 100,0 | 100,0 | | | |
| **O2 valore in %** | 15,7 | 15,7 | 15,7 | 15,7 | 15,7 | 15,7 | 15,7 | 15,7 | 15,7 | 15,7 | 15,7 | 15,7 | 15,7 | 15,7 | 15,6 | 15,6 | 15,6 | 15,7 | 15,7 | 15,7 | 15,7 | 15,7 | 15,7 | 15,7 | 15,7 | | |
| **O2 dati validi %** | 100,0 | 100,0 | 100,0 | 100,0 | 100,0 | 100,0 | 100,0 | 100,0 | 100,0 | 100,0 | 100,0 | 100,0 | 100,0 | 100,0 | 100,0 | 100,0 | 100,0 | 100,0 | 100,0 | 100,0 | 100,0 | 100,0 | 100,0 | 100,0 | | | |
| **Temperatura Fumi valore in °C** | 520 | 520 | 520 | 520 | 520 | 520 | 520 | 520 | 520 | 520 | 520 | 521 | 521 | 522 | 522 | 523 | 522 | 522 | 522 | 522 | 522 | 522 | 522 | 521 | 521 | | |
| **Temperatura Fumi dati validi %** | 100,0 | 100,0 | 100,0 | 100,0 | 100,0 | 100,0 | 100,0 | 100,0 | 100,0 | 100,0 | 100,0 | 100,0 | 100,0 | 100,0 | 100,0 | 100,0 | 100,0 | 100,0 | 100,0 | 100,0 | 100,0 | 100,0 | 100,0 | 100,0 | | | |
| **Portata Umida Norm. valore in Nm³/h** | 52617 | 53196 | 53207 | 53002 | 52682 | 53035 | 50207 | 49185 | 49228 | 49218 | 49437 | 49585 | 49566 | 49447 | 49277 | 49056 | 49126 | 49246 | 49186 | 49374 | 49422 | 49372 | 49435 | 49295 | 50267 | | |
| **Portata Umida dati validi %** | 100,0 | 100,0 | 100,0 | 100,0 | 100,0 | 100,0 | 100,0 | 100,0 | 100,0 | 100,0 | 100,0 | 100,0 | 100,0 | 100,0 | 100,0 | 100,0 | 100,0 | 100,0 | 100,0 | 100,0 | 100,0 | 100,0 | 100,0 | 100,0 | | | |
| **Pressione valore in mBar** | 1011 | 1011 | 1011 | 1011 | 1011 | 1011 | 1012 | 1012 | 1013 | 1013 | 1013 | 1013 | 1013 | 1013 | 1012 | 1012 | 1012 | 1012 | 1013 | 1013 | 1014 | 1014 | 1014 | 1014 | 1012 | | |
| **Pressione dati validi %** | 100,0 | 100,0 | 100,0 | 100,0 | 100,0 | 100,0 | 100,0 | 100,0 | 100,0 | 100,0 | 100,0 | 100,0 | 100,0 | 100,0 | 100,0 | 100,0 | 100,0 | 100,0 | 100,0 | 100,0 | 100,0 | 100,0 | 100,0 | 100,0 | | | |

## Legenda

Ove non indicato altrimenti (come di seguito) i dati si intendono validi;F=Impianto non operativo; N=media non valida; D=dati insufficienti; T=calibrazione/manutenzione in corso; A=strumento fuori scansione; U=dato invalidato da utente; Z=dato non acquisito; LDL=valore limite autorizzato;

# RIEPILOGO GIORNALIERO

2017-04-05

**Dati prodotti dal sistema I.E.S. - E.B.C. Srl**

**STAMPA DEL:** 12-05-2017 08:45:47

**Nome Stazione:** CENTRALE GAS CROTONE - ALSTOM1 E110

I valori corretti (Corr.) sono riferiti a 0°C e 1013 mbar, fumi secchi e tenore di Ossigeno del 15%

| Descrizione | Ora | | | | | | | | | | | | | | | | | | | | | | | | | | |
|---|---|---|---|---|---|---|---|---|---|---|---|---|---|---|---|---|---|---|---|---|---|---|---|---|---|---|---|
| | 1 | 2 | 3 | 4 | 5 | 6 | 7 | 8 | 9 | 10 | 11 | 12 | 13 | 14 | 15 | 16 | 17 | 18 | 19 | 20 | 21 | 22 | 23 | 24 | Tot. Giorno | LDL orario | N. sup. LDL orario |
| CO Corr. valore in mg/Nm³ | 50,2 | 51,5 | 50,6 | 50,2 | 50,2 | 51,8 | 55,0 | 57,0 | 54,4 | 47,8 | 49,3 | 51,9 | 50,8 | T | 46,8 | 45,8 | 45,8 | 45,1 | 44,1 | 48,9 | 50,1 | 47,9 | 48,3 | 47,2 | 49,6 | 125,0 | 0 |
| CO dati validi % | 100,0 | 100,0 | 100,0 | 100,0 | 100,0 | 100,0 | 100,0 | 100,0 | 100,0 | 100,0 | 100,0 | 100,0 | 96,7 | 56,7 | 100,0 | 100,0 | 100,0 | 100,0 | 100,0 | 100,0 | 100,0 | 100,0 | 100,0 | 100,0 | | | |
| NOx Corr. valore in mg/Nm³ | 37,3 | 37,0 | 37,0 | 37,5 | 38,3 | 37,6 | 38,1 | 37,0 | 35,7 | 36,1 | 35,5 | 35,0 | 34,6 | T | 35,9 | 36,8 | 36,7 | 37,5 | 37,6 | 37,6 | 38,1 | 38,3 | 38,7 | 39,1 | 37,1 | 500,0 | 0 |
| NOx dati validi % | 100,0 | 100,0 | 100,0 | 100,0 | 100,0 | 100,0 | 100,0 | 100,0 | 100,0 | 100,0 | 100,0 | 100,0 | 96,7 | 56,7 | 100,0 | 100,0 | 100,0 | 100,0 | 100,0 | 100,0 | 100,0 | 100,0 | 100,0 | 100,0 | | | |
| O2 valore in % | 15,7 | 15,7 | 15,7 | 15,7 | 15,7 | 15,7 | 15,7 | 15,7 | 15,7 | 15,7 | 15,6 | 15,6 | 15,6 | T | 15,6 | 15,6 | 15,6 | 15,6 | 15,7 | 15,7 | 15,7 | 15,7 | 15,7 | 15,7 | 15,7 | | |
| O2 dati validi % | 100,0 | 100,0 | 100,0 | 100,0 | 100,0 | 100,0 | 100,0 | 100,0 | 100,0 | 100,0 | 100,0 | 100,0 | 96,7 | 56,7 | 100,0 | 100,0 | 100,0 | 100,0 | 100,0 | 100,0 | 100,0 | 100,0 | 100,0 | 100,0 | | | |
| Temperatura Fumi valore in °C | 521 | 520 | 521 | 520 | 520 | 519 | 519 | 520 | 522 | 523 | 523 | 522 | 522 | 523 | 524 | 524 | 524 | 523 | 523 | 522 | 520 | 520 | 520 | 519 | 521 | | |
| Temperatura Fumi dati validi % | 100,0 | 100,0 | 100,0 | 100,0 | 100,0 | 100,0 | 100,0 | 100,0 | 100,0 | 100,0 | 100,0 | 100,0 | 100,0 | 100,0 | 100,0 | 100,0 | 100,0 | 100,0 | 100,0 | 100,0 | 100,0 | 100,0 | 100,0 | 100,0 | | | |
| Portata Umida Norm. valore in Nm³/h | 49277 | 48359 | 49465 | 49395 | 49463 | 49426 | 49281 | 49043 | 49309 | 48857 | 49188 | 49172 | 49185 | 49052 | 49017 | 49087 | 49115 | 49094 | 49174 | 49067 | 51606 | 53462 | 54158 | 54273 | 49855 | | |
| Portata Umida dati validi % | 100,0 | 100,0 | 100,0 | 100,0 | 100,0 | 100,0 | 100,0 | 100,0 | 100,0 | 100,0 | 100,0 | 100,0 | 100,0 | 100,0 | 100,0 | 100,0 | 100,0 | 100,0 | 100,0 | 100,0 | 100,0 | 100,0 | 100,0 | 100,0 | | | |
| Pressione valore in mBar | 1014 | 1013 | 1013 | 1013 | 1013 | 1013 | 1013 | 1014 | 1013 | 1013 | 1013 | 1013 | 1012 | 1012 | 1012 | 1012 | 1012 | 1012 | 1012 | 1013 | 1013 | 1013 | 1013 | 1013 | 1013 | | |
| Pressione dati validi % | 100,0 | 100,0 | 100,0 | 100,0 | 100,0 | 100,0 | 100,0 | 100,0 | 100,0 | 100,0 | 100,0 | 100,0 | 100,0 | 100,0 | 100,0 | 100,0 | 100,0 | 100,0 | 100,0 | 100,0 | 100,0 | 100,0 | 100,0 | 100,0 | | | |

## Legenda

Ove non indicato altrimenti (come di seguito) i dati si intendono validi;F=Impianto non operativo; N=media non valida; D=dati insufficienti; T=calibrazione/manutenzione in corso; A=strumento fuori scansione; U=dato invalidato da utente; Z=dato non acquisito; LDL=valore limite autorizzato;

# RIEPILOGO GIORNALIERO

2017-04-06

**Dati prodotti dal sistema I.E.S. - E.B.C. Srl**

**STAMPA DEL:** 12-05-2017 08:45:48

**Nome Stazione:** CENTRALE GAS CROTONE - ALSTOM1 E110

I valori corretti (Corr.) sono riferiti a 0°C e 1013 mbar, fumi secchi e tenore di Ossigeno del 15%

| Descrizione | Ora | | | | | | | | | | | | | | | | | | | | | | | | | | |
|---|---|---|---|---|---|---|---|---|---|---|---|---|---|---|---|---|---|---|---|---|---|---|---|---|---|---|---|
| | 1 | 2 | 3 | 4 | 5 | 6 | 7 | 8 | 9 | 10 | 11 | 12 | 13 | 14 | 15 | 16 | 17 | 18 | 19 | 20 | 21 | 22 | 23 | 24 | Tot. Giorno | LDL orario | N. sup. LDL orario |
| CO Corr. valore in mg/Nm³ | 47,6 | 47,4 | 47,2 | 46,6 | 47,1 | 49,4 | 55,3 | 55,6 | 53,0 | 49,4 | 48,8 | 49,0 | 47,9 | 46,3 | 43,8 | 43,5 | 45,2 | 44,6 | 45,5 | 46,1 | 46,2 | 47,4 | 46,9 | 44,5 | 47,7 | 125,0 | 0 |
| CO dati validi % | 100,0 | 100,0 | 100,0 | 100,0 | 100,0 | 100,0 | 100,0 | 100,0 | 100,0 | 100,0 | 100,0 | 100,0 | 100,0 | 100,0 | 100,0 | 100,0 | 100,0 | 100,0 | 100,0 | 100,0 | 100,0 | 100,0 | 100,0 | 100,0 | | | |
| NOx Corr. valore in mg/Nm³ | 39,0 | 38,9 | 39,2 | 39,3 | 39,6 | 39,0 | 38,3 | 37,3 | 36,4 | 36,0 | 36,2 | 35,1 | 35,1 | 36,1 | 35,8 | 37,0 | 36,6 | 36,4 | 36,1 | 37,1 | 37,2 | 37,1 | 37,4 | 38,7 | 37,3 | 500,0 | 0 |
| NOx dati validi % | 100,0 | 100,0 | 100,0 | 100,0 | 100,0 | 100,0 | 100,0 | 100,0 | 100,0 | 100,0 | 100,0 | 100,0 | 100,0 | 100,0 | 100,0 | 100,0 | 100,0 | 100,0 | 100,0 | 100,0 | 100,0 | 100,0 | 100,0 | 100,0 | | | |
| O2 valore in % | 15,7 | 15,7 | 15,7 | 15,7 | 15,7 | 15,7 | 15,7 | 15,7 | 15,7 | 15,7 | 15,6 | 15,6 | 15,6 | 15,6 | 15,6 | 15,6 | 15,6 | 15,6 | 15,6 | 15,7 | 15,7 | 15,7 | 15,7 | 15,7 | 15,7 | | |
| O2 dati validi % | 100,0 | 100,0 | 100,0 | 100,0 | 100,0 | 100,0 | 100,0 | 100,0 | 100,0 | 100,0 | 100,0 | 100,0 | 100,0 | 100,0 | 100,0 | 100,0 | 100,0 | 100,0 | 100,0 | 100,0 | 100,0 | 100,0 | 100,0 | 100,0 | | | |
| Temperatura Fumi valore in °C | 519 | 519 | 518 | 518 | 517 | 517 | 518 | 520 | 523 | 524 | 524 | 524 | 524 | 524 | 524 | 523 | 522 | 522 | 522 | 522 | 522 | 521 | 521 | 521 | 521 | | |
| Temperatura Fumi dati validi % | 100,0 | 100,0 | 100,0 | 100,0 | 100,0 | 100,0 | 100,0 | 100,0 | 100,0 | 100,0 | 100,0 | 100,0 | 100,0 | 100,0 | 100,0 | 100,0 | 100,0 | 100,0 | 100,0 | 100,0 | 100,0 | 100,0 | 100,0 | 100,0 | | | |
| Portata Umida Norm. valore in Nm³/h | 54774 | 53844 | 53438 | 53486 | 53345 | 53381 | 52291 | 50167 | 48775 | 48772 | 49003 | 48904 | 48845 | 49051 | 49188 | 49234 | 49184 | 49196 | 49210 | 49226 | 49329 | 49365 | 50429 | 50961 | 50558 | | |
| Portata Umida dati validi % | 100,0 | 100,0 | 100,0 | 100,0 | 100,0 | 100,0 | 100,0 | 100,0 | 100,0 | 100,0 | 100,0 | 100,0 | 100,0 | 100,0 | 100,0 | 100,0 | 100,0 | 100,0 | 100,0 | 100,0 | 100,0 | 100,0 | 100,0 | 100,0 | | | |
| Pressione valore in mBar | 1013 | 1013 | 1012 | 1012 | 1012 | 1012 | 1013 | 1012 | 1012 | 1012 | 1012 | 1012 | 1011 | 1011 | 1011 | 1011 | 1011 | 1011 | 1011 | 1012 | 1013 | 1013 | 1014 | 1014 | 1012 | | |
| Pressione dati validi % | 100,0 | 100,0 | 100,0 | 100,0 | 100,0 | 100,0 | 100,0 | 100,0 | 100,0 | 100,0 | 100,0 | 100,0 | 100,0 | 100,0 | 100,0 | 100,0 | 100,0 | 100,0 | 100,0 | 100,0 | 100,0 | 100,0 | 100,0 | 100,0 | | | |

## Legenda

Ove non indicato altrimenti (come di seguito) i dati si intendono validi;F=Impianto non operativo; N=media non valida; D=dati insufficienti; T=calibrazione/manutenzione in corso; A=strumento fuori scansione; U=dato invalidato da utente; Z=dato non acquisito; LDL=valore limite autorizzato;

# RIEPILOGO GIORNALIERO

2017-04-07

**Dati prodotti dal sistema I.E.S. - E.B.C. Srl**

**STAMPA DEL:** 12-05-2017 08:45:48

**Nome Stazione:** CENTRALE GAS CROTONE - ALSTOM1 E110

I valori corretti (Corr.) sono riferiti a 0°C e 1013 mbar, fumi secchi e tenore di Ossigeno del 15%

| Descrizione | Ora | | | | | | | | | | | | | | | | | | | | | | | | | | |
|---|---|---|---|---|---|---|---|---|---|---|---|---|---|---|---|---|---|---|---|---|---|---|---|---|---|---|---|
| | 1 | 2 | 3 | 4 | 5 | 6 | 7 | 8 | 9 | 10 | 11 | 12 | 13 | 14 | 15 | 16 | 17 | 18 | 19 | 20 | 21 | 22 | 23 | 24 | Tot. Giorno | LDL orario | N. sup. LDL orario |
| CO Corr. valore in mg/Nm³ | 44,6 | 44,4 | 42,9 | 42,6 | 43,1 | 44,3 | 46,9 | 49,1 | 47,4 | 44,7 | 45,3 | 45,9 | 45,7 | 44,7 | 43,4 | 44,6 | 47,6 | 40,9 | 40,9 | 45,2 | 48,6 | 47,0 | 43,6 | 43,3 | 44,9 | 125,0 | 0 |
| CO dati validi % | 100,0 | 100,0 | 100,0 | 100,0 | 100,0 | 100,0 | 100,0 | 100,0 | 100,0 | 100,0 | 100,0 | 100,0 | 100,0 | 100,0 | 100,0 | 100,0 | 100,0 | 100,0 | 100,0 | 100,0 | 100,0 | 100,0 | 100,0 | 100,0 | | | |
| NOx Corr. valore in mg/Nm³ | 38,8 | 38,7 | 39,1 | 39,5 | 39,4 | 40,0 | 38,9 | 37,2 | 37,1 | 37,4 | 37,4 | 37,1 | 37,7 | 37,7 | 38,2 | 37,5 | 36,8 | 39,3 | 39,9 | 39,8 | 39,2 | 40,0 | 40,6 | 41,1 | 38,7 | 500,0 | 0 |
| NOx dati validi % | 100,0 | 100,0 | 100,0 | 100,0 | 100,0 | 100,0 | 100,0 | 100,0 | 100,0 | 100,0 | 100,0 | 100,0 | 100,0 | 100,0 | 100,0 | 100,0 | 100,0 | 100,0 | 100,0 | 100,0 | 100,0 | 100,0 | 100,0 | 100,0 | | | |
| O2 valore in % | 15,7 | 15,7 | 15,7 | 15,7 | 15,7 | 15,7 | 15,7 | 15,7 | 15,7 | 15,7 | 15,7 | 15,7 | 15,7 | 15,7 | 15,7 | 15,7 | 15,7 | 15,7 | 15,7 | 15,7 | 15,8 | 15,8 | 15,8 | 15,8 | 15,7 | | |
| O2 dati validi % | 100,0 | 100,0 | 100,0 | 100,0 | 100,0 | 100,0 | 100,0 | 100,0 | 100,0 | 100,0 | 100,0 | 100,0 | 100,0 | 100,0 | 100,0 | 100,0 | 100,0 | 100,0 | 100,0 | 100,0 | 100,0 | 100,0 | 100,0 | 100,0 | | | |
| Temperatura Fumi valore in °C | 521 | 520 | 519 | 519 | 519 | 519 | 520 | 522 | 522 | 522 | 522 | 521 | 520 | 521 | 522 | 523 | 523 | 523 | 522 | 522 | 522 | 522 | 521 | 521 | 521 | | |
| Temperatura Fumi dati validi % | 100,0 | 100,0 | 100,0 | 100,0 | 100,0 | 100,0 | 100,0 | 100,0 | 100,0 | 100,0 | 100,0 | 100,0 | 100,0 | 100,0 | 100,0 | 100,0 | 100,0 | 100,0 | 100,0 | 100,0 | 100,0 | 100,0 | 100,0 | 100,0 | | | |
| Portata Umida Norm. valore in Nm³/h | 49673 | 49731 | 49743 | 49756 | 49767 | 49797 | 49543 | 48917 | 48609 | 50104 | 50812 | 49258 | 49191 | 48970 | 48953 | 48854 | 48748 | 48979 | 48949 | 48918 | 48918 | 50009 | 49710 | 53569 | 49562 | | |
| Portata Umida dati validi % | 100,0 | 100,0 | 100,0 | 100,0 | 100,0 | 100,0 | 100,0 | 100,0 | 100,0 | 100,0 | 100,0 | 100,0 | 100,0 | 100,0 | 100,0 | 100,0 | 100,0 | 100,0 | 100,0 | 100,0 | 100,0 | 100,0 | 100,0 | 100,0 | | | |
| Pressione valore in mBar | 1014 | 1013 | 1013 | 1013 | 1013 | 1013 | 1014 | 1014 | 1013 | 1014 | 1014 | 1014 | 1014 | 1014 | 1013 | 1013 | 1013 | 1014 | 1014 | 1016 | 1016 | 1017 | 1017 | 1017 | 1014 | | |
| Pressione dati validi % | 100,0 | 100,0 | 100,0 | 100,0 | 100,0 | 100,0 | 100,0 | 100,0 | 100,0 | 100,0 | 100,0 | 100,0 | 100,0 | 100,0 | 100,0 | 100,0 | 100,0 | 100,0 | 100,0 | 100,0 | 100,0 | 100,0 | 100,0 | 100,0 | | | |

## Legenda

Ove non indicato altrimenti (come di seguito) i dati si intendono validi;F=Impianto non operativo; N=media non valida; D=dati insufficienti; T=calibrazione/manutenzione in corso; A=strumento fuori scansione; U=dato invalidato da utente; Z=dato non acquisito; LDL=valore limite autorizzato;

# RIEPILOGO GIORNALIERO

2017-04-08

**Dati prodotti dal sistema I.E.S. - E.B.C. Srl**

**STAMPA DEL:** 12-05-2017 08:45:49

**Nome Stazione:** CENTRALE GAS CROTONE - ALSTOM1 E110

I valori corretti (Corr.) sono riferiti a 0°C e 1013 mbar, fumi secchi e tenore di Ossigeno del 15%

| Descrizione | Ora | | | | | | | | | | | | | | | | | | | | | | | | | | |
|---|---|---|---|---|---|---|---|---|---|---|---|---|---|---|---|---|---|---|---|---|---|---|---|---|---|---|---|
| | 1 | 2 | 3 | 4 | 5 | 6 | 7 | 8 | 9 | 10 | 11 | 12 | 13 | 14 | 15 | 16 | 17 | 18 | 19 | 20 | 21 | 22 | 23 | 24 | Tot. Giorno | LDL orario | N. sup. LDL orario |
| **CO Corr. valore in mg/Nm³** | 43,1 | 43,4 | 43,5 | 43,2 | 43,6 | 44,6 | 46,5 | 45,5 | 42,9 | 41,9 | 43,6 | 45,0 | 44,9 | 42,2 | 40,3 | 44,7 | 45,8 | 44,6 | 41,1 | 43,0 | 53,0 | 52,0 | 51,4 | 56,6 | 45,3 | 125,0 | 0 |
| **CO dati validi %** | 100,0 | 100,0 | 100,0 | 100,0 | 100,0 | 100,0 | 100,0 | 100,0 | 100,0 | 100,0 | 100,0 | 100,0 | 100,0 | 100,0 | 100,0 | 100,0 | 100,0 | 100,0 | 100,0 | 100,0 | 100,0 | 100,0 | 100,0 | 100,0 | | | |
| **NOx Corr. valore in mg/Nm³** | 41,3 | 41,0 | 41,4 | 41,3 | 41,7 | 42,5 | 41,7 | 40,7 | 40,8 | 39,9 | 39,5 | 39,1 | 38,9 | 39,0 | 39,1 | 38,1 | 38,0 | 38,0 | 39,6 | 40,9 | 39,6 | 39,6 | 40,2 | 39,7 | 40,1 | 500,0 | 0 |
| **NOx dati validi %** | 100,0 | 100,0 | 100,0 | 100,0 | 100,0 | 100,0 | 100,0 | 100,0 | 100,0 | 100,0 | 100,0 | 100,0 | 100,0 | 100,0 | 100,0 | 100,0 | 100,0 | 100,0 | 100,0 | 100,0 | 100,0 | 100,0 | 100,0 | 100,0 | | | |
| **O2 valore in %** | 15,8 | 15,8 | 15,8 | 15,8 | 15,8 | 15,8 | 15,8 | 15,8 | 15,8 | 15,8 | 15,7 | 15,7 | 15,7 | 15,7 | 15,7 | 15,7 | 15,7 | 15,7 | 15,8 | 15,8 | 15,8 | 15,8 | 15,8 | 15,8 | 15,8 | | |
| **O2 dati validi %** | 100,0 | 100,0 | 100,0 | 100,0 | 100,0 | 100,0 | 100,0 | 100,0 | 100,0 | 100,0 | 100,0 | 100,0 | 100,0 | 100,0 | 100,0 | 100,0 | 100,0 | 100,0 | 100,0 | 100,0 | 100,0 | 100,0 | 100,0 | 100,0 | | | |
| **Temperatura Fumi valore in °C** | 521 | 520 | 520 | 519 | 519 | 518 | 519 | 521 | 523 | 524 | 524 | 523 | 523 | 522 | 523 | 524 | 524 | 524 | 524 | 522 | 520 | 520 | 520 | 520 | 522 | | |
| **Temperatura Fumi dati validi %** | 100,0 | 100,0 | 100,0 | 100,0 | 100,0 | 100,0 | 100,0 | 100,0 | 100,0 | 100,0 | 100,0 | 100,0 | 100,0 | 100,0 | 100,0 | 100,0 | 100,0 | 100,0 | 100,0 | 100,0 | 100,0 | 100,0 | 100,0 | 100,0 | | | |
| **Portata Umida Norm. valore in Nm³/h** | 54576 | 55907 | 56272 | 56061 | 56515 | 56646 | 55472 | 49422 | 49217 | 49053 | 49177 | 48998 | 48789 | 48833 | 48805 | 48696 | 48773 | 48926 | 48818 | 40767 | 17601 | 18129 | 22099 | 25178 | 45947 | | |
| **Portata Umida dati validi %** | 100,0 | 100,0 | 100,0 | 100,0 | 100,0 | 100,0 | 100,0 | 100,0 | 100,0 | 100,0 | 100,0 | 100,0 | 100,0 | 100,0 | 100,0 | 100,0 | 100,0 | 100,0 | 100,0 | 100,0 | 100,0 | 100,0 | 100,0 | 100,0 | | | |
| **Pressione valore in mBar** | 1017 | 1017 | 1017 | 1017 | 1017 | 1018 | 1018 | 1018 | 1018 | 1018 | 1018 | 1018 | 1017 | 1016 | 1016 | 1016 | 1016 | 1016 | 1017 | 1018 | 1019 | 1020 | 1020 | 1020 | 1018 | | |
| **Pressione dati validi %** | 100,0 | 100,0 | 100,0 | 100,0 | 100,0 | 100,0 | 100,0 | 100,0 | 100,0 | 100,0 | 100,0 | 100,0 | 100,0 | 100,0 | 100,0 | 100,0 | 100,0 | 100,0 | 100,0 | 100,0 | 100,0 | 100,0 | 100,0 | 100,0 | | | |

## Legenda

Ove non indicato altrimenti (come di seguito) i dati si intendono validi;F=Impianto non operativo; N=media non valida; D=dati insufficienti; T=calibrazione/manutenzione in corso; A=strumento fuori scansione; U=dato invalidato da utente; Z=dato non acquisito; LDL=valore limite autorizzato;

# RIEPILOGO GIORNALIERO

2017-04-09

**Dati prodotti dal sistema I.E.S. - E.B.C. Srl**

**STAMPA DEL:** 12-05-2017 08:45:49

**Nome Stazione:** CENTRALE GAS CROTONE - ALSTOM1 E110

I valori corretti (Corr.) sono riferiti a 0°C e 1013 mbar, fumi secchi e tenore di Ossigeno del 15%

| Descrizione | Ora | | | | | | | | | | | | | | | | | | | | | | | | | | |
|---|---|---|---|---|---|---|---|---|---|---|---|---|---|---|---|---|---|---|---|---|---|---|---|---|---|---|---|
| | 1 | 2 | 3 | 4 | 5 | 6 | 7 | 8 | 9 | 10 | 11 | 12 | 13 | 14 | 15 | 16 | 17 | 18 | 19 | 20 | 21 | 22 | 23 | 24 | Tot. Giorno | LDL orario | N. sup. LDL orario |
| **CO Corr. valore in mg/Nm³** | 60,2 | 57,9 | 56,2 | 55,6 | 55,7 | 56,0 | 59,7 | 61,6 | 60,6 | 61,3 | 59,0 | 58,2 | 60,7 | 58,4 | 56,7 | 57,2 | 56,6 | 54,9 | 52,3 | 53,6 | 54,5 | 55,5 | 54,9 | 55,0 | 57,2 | 125,0 | 0 |
| **CO dati validi %** | 100,0 | 100,0 | 100,0 | 100,0 | 100,0 | 100,0 | 100,0 | 100,0 | 100,0 | 100,0 | 100,0 | 100,0 | 100,0 | 100,0 | 100,0 | 100,0 | 100,0 | 100,0 | 100,0 | 100,0 | 100,0 | 100,0 | 100,0 | 100,0 | | | |
| **NOx Corr. valore in mg/Nm³** | 38,8 | 39,4 | 40,0 | 40,3 | 40,3 | 40,3 | 39,6 | 38,2 | 37,8 | 37,2 | 36,5 | 36,8 | 36,5 | 36,0 | 35,7 | 35,8 | 36,6 | 36,9 | 37,6 | 38,0 | 38,2 | 38,5 | 39,2 | 39,5 | 38,1 | 500,0 | 0 |
| **NOx dati validi %** | 100,0 | 100,0 | 100,0 | 100,0 | 100,0 | 100,0 | 100,0 | 100,0 | 100,0 | 100,0 | 100,0 | 100,0 | 100,0 | 100,0 | 100,0 | 100,0 | 100,0 | 100,0 | 100,0 | 100,0 | 100,0 | 100,0 | 100,0 | 100,0 | | | |
| **O2 valore in %** | 15,8 | 15,8 | 15,8 | 15,8 | 15,8 | 15,8 | 15,8 | 15,8 | 15,8 | 15,8 | 15,8 | 15,8 | 15,8 | 15,8 | 15,8 | 15,8 | 15,8 | 15,8 | 15,8 | 15,8 | 15,8 | 15,8 | 15,8 | 15,8 | 15,8 | | |
| **O2 dati validi %** | 100,0 | 100,0 | 100,0 | 100,0 | 100,0 | 100,0 | 100,0 | 100,0 | 100,0 | 100,0 | 100,0 | 100,0 | 100,0 | 100,0 | 100,0 | 100,0 | 100,0 | 100,0 | 100,0 | 100,0 | 100,0 | 100,0 | 100,0 | 100,0 | | | |
| **Temperatura Fumi valore in °C** | 520 | 520 | 520 | 520 | 520 | 520 | 521 | 522 | 522 | 522 | 523 | 522 | 523 | 524 | 525 | 525 | 524 | 524 | 524 | 523 | 521 | 521 | 520 | 520 | 522 | | |
| **Temperatura Fumi dati validi %** | 100,0 | 100,0 | 100,0 | 100,0 | 100,0 | 100,0 | 100,0 | 100,0 | 100,0 | 100,0 | 100,0 | 100,0 | 100,0 | 100,0 | 100,0 | 100,0 | 100,0 | 100,0 | 100,0 | 100,0 | 100,0 | 100,0 | 100,0 | 100,0 | | | |
| **Portata Umida Norm. valore in Nm³/h** | 29348 | 27040 | 29994 | 33793 | 33219 | 32308 | 47233 | 48433 | 48834 | 47796 | 47918 | 47890 | 48495 | 48491 | 48488 | 48596 | 48781 | 48946 | 49234 | 49332 | 49442 | 49542 | 49681 | 49728 | 44273 | | |
| **Portata Umida dati validi %** | 100,0 | 100,0 | 100,0 | 100,0 | 100,0 | 100,0 | 100,0 | 100,0 | 100,0 | 100,0 | 100,0 | 100,0 | 100,0 | 100,0 | 100,0 | 100,0 | 100,0 | 100,0 | 100,0 | 100,0 | 100,0 | 100,0 | 100,0 | 100,0 | | | |
| **Pressione valore in mBar** | 1020 | 1020 | 1019 | 1019 | 1019 | 1019 | 1020 | 1020 | 1020 | 1020 | 1020 | 1020 | 1020 | 1019 | 1019 | 1019 | 1019 | 1019 | 1020 | 1020 | 1021 | 1021 | 1021 | 1021 | 1020 | | |
| **Pressione dati validi %** | 100,0 | 100,0 | 100,0 | 100,0 | 100,0 | 100,0 | 100,0 | 100,0 | 100,0 | 100,0 | 100,0 | 100,0 | 100,0 | 100,0 | 100,0 | 100,0 | 100,0 | 100,0 | 100,0 | 100,0 | 100,0 | 100,0 | 100,0 | 100,0 | | | |

## Legenda

Ove non indicato altrimenti (come di seguito) i dati si intendono validi;F=Impianto non operativo; N=media non valida; D=dati insufficienti; T=calibrazione/manutenzione in corso; A=strumento fuori scansione; U=dato invalidato da utente; Z=dato non acquisito; LDL=valore limite autorizzato;

# RIEPILOGO GIORNALIERO

2017-04-10

**Dati prodotti dal sistema I.E.S. - E.B.C. Srl**

**STAMPA DEL:** 12-05-2017 08:45:50

**Nome Stazione:** CENTRALE GAS CROTONE - ALSTOM1 E110

I valori corretti (Corr.) sono riferiti a 0°C e 1013 mbar, fumi secchi e tenore di Ossigeno del 15%

| Descrizione | Ora | | | | | | | | | | | | | | | | | | | | | | | | | | |
|---|---|---|---|---|---|---|---|---|---|---|---|---|---|---|---|---|---|---|---|---|---|---|---|---|---|---|---|
| | 1 | 2 | 3 | 4 | 5 | 6 | 7 | 8 | 9 | 10 | 11 | 12 | 13 | 14 | 15 | 16 | 17 | 18 | 19 | 20 | 21 | 22 | 23 | 24 | Tot. Giorno | LDL orario | N. sup. LDL orario |
| **CO Corr. valore in mg/Nm³** | 53,0 | 53,2 | 52,8 | 52,8 | 53,9 | 58,9 | 61,9 | 61,3 | 52,8 | 51,6 | 55,0 | 55,1 | 54,4 | 51,1 | 47,4 | 49,6 | 49,0 | 45,7 | 45,0 | 46,4 | 50,6 | 52,5 | F | F | 52,5 | 125,0 | 0 |
| **CO dati validi %** | 100,0 | 100,0 | 100,0 | 100,0 | 100,0 | 100,0 | 100,0 | 100,0 | 100,0 | 100,0 | 100,0 | 100,0 | 100,0 | 100,0 | 100,0 | 100,0 | 100,0 | 100,0 | 100,0 | 100,0 | 100,0 | 100,0 | 66,7 | 0,0 | | | |
| **NOx Corr. valore in mg/Nm³** | 40,1 | 39,9 | 40,6 | 41,1 | 41,2 | 40,4 | 39,5 | 38,5 | 38,1 | 36,9 | 35,5 | 35,1 | 35,0 | 34,9 | 35,3 | 34,9 | 35,8 | 36,9 | 38,1 | 38,0 | 37,5 | 37,3 | F | F | 37,8 | 500,0 | 0 |
| **NOx dati validi %** | 100,0 | 100,0 | 100,0 | 100,0 | 100,0 | 100,0 | 100,0 | 100,0 | 100,0 | 100,0 | 100,0 | 100,0 | 100,0 | 100,0 | 100,0 | 100,0 | 100,0 | 100,0 | 100,0 | 100,0 | 100,0 | 100,0 | 66,7 | 0,0 | | | |
| **O2 valore in %** | 15,8 | 15,8 | 15,8 | 15,8 | 15,8 | 15,9 | 15,9 | 15,8 | 15,8 | 15,8 | 15,7 | 15,7 | 15,7 | 15,7 | 15,7 | 15,7 | 15,7 | 15,7 | 15,7 | 15,7 | 15,7 | 15,7 | F | F | 15,8 | | |
| **O2 dati validi %** | 100,0 | 100,0 | 100,0 | 100,0 | 100,0 | 100,0 | 100,0 | 100,0 | 100,0 | 100,0 | 100,0 | 100,0 | 100,0 | 100,0 | 100,0 | 100,0 | 100,0 | 100,0 | 100,0 | 100,0 | 100,0 | 100,0 | 66,7 | 0,0 | | | |
| **Temperatura Fumi valore in °C** | 519 | 519 | 518 | 517 | 517 | 516 | 517 | 520 | 523 | 524 | 525 | 524 | 524 | 525 | 526 | 525 | 524 | 524 | 524 | 523 | 523 | 522 | F | F | 522 | | |
| **Temperatura Fumi dati validi %** | 100,0 | 100,0 | 100,0 | 100,0 | 100,0 | 100,0 | 100,0 | 100,0 | 100,0 | 100,0 | 100,0 | 100,0 | 100,0 | 100,0 | 100,0 | 100,0 | 100,0 | 100,0 | 100,0 | 100,0 | 100,0 | 100,0 | 66,7 | 0,0 | | | |
| **Portata Umida Norm. valore in Nm³/h** | 49891 | 49938 | 50047 | 50130 | 50219 | 49936 | 49748 | 49395 | 49207 | 49083 | 49025 | 48972 | 48880 | 48880 | 49103 | 49017 | 49003 | 49053 | 49135 | 49251 | 48627 | 49098 | F | F | 49347 | | |
| **Portata Umida dati validi %** | 100,0 | 100,0 | 100,0 | 100,0 | 100,0 | 100,0 | 100,0 | 100,0 | 100,0 | 100,0 | 100,0 | 100,0 | 100,0 | 100,0 | 100,0 | 100,0 | 100,0 | 100,0 | 100,0 | 100,0 | 100,0 | 100,0 | 66,7 | 0,0 | | | |
| **Pressione valore in mBar** | 1021 | 1020 | 1020 | 1020 | 1020 | 1020 | 1020 | 1020 | 1019 | 1019 | 1019 | 1019 | 1018 | 1018 | 1017 | 1017 | 1016 | 1016 | 1016 | 1017 | 1017 | 1017 | F | F | 1018 | | |
| **Pressione dati validi %** | 100,0 | 100,0 | 100,0 | 100,0 | 100,0 | 100,0 | 100,0 | 100,0 | 100,0 | 100,0 | 100,0 | 100,0 | 100,0 | 100,0 | 100,0 | 100,0 | 100,0 | 100,0 | 100,0 | 100,0 | 100,0 | 100,0 | 66,7 | 0,0 | | | |

## Legenda

Ove non indicato altrimenti (come di seguito) i dati si intendono validi;F=Impianto non operativo; N=media non valida; D=dati insufficienti; T=calibrazione/manutenzione in corso; A=strumento fuori scansione; U=dato invalidato da utente; Z=dato non acquisito; LDL=valore limite autorizzato;

# RIEPILOGO GIORNALIERO

2017-04-11

**Dati prodotti dal sistema I.E.S. - E.B.C. Srl**

**STAMPA DEL:** 12-05-2017 08:45:50

**Nome Stazione:** CENTRALE GAS CROTONE - ALSTOM1 E110

I valori corretti (Corr.) sono riferiti a 0°C e 1013 mbar, fumi secchi e tenore di Ossigeno del 15%

| Descrizione | Ora | | | | | | | | | | | | | | | | | | | | | | | | | | |
|---|---|---|---|---|---|---|---|---|---|---|---|---|---|---|---|---|---|---|---|---|---|---|---|---|---|---|---|
| | 1 | 2 | 3 | 4 | 5 | 6 | 7 | 8 | 9 | 10 | 11 | 12 | 13 | 14 | 15 | 16 | 17 | 18 | 19 | 20 | 21 | 22 | 23 | 24 | Tot. Giorno | LDL orario | N. sup. LDL orario |
| **CO Corr. valore in mg/Nm³** | F | F | F | 41,5 | 27,3 | 26,8 | 27,2 | T | 28,2 | 28,1 | 29,1 | 28,7 | 27,9 | 25,4 | 24,6 | 26,7 | 25,5 | F | 41,9 | 40,8 | 41,7 | 42,1 | 42,2 | 41,5 | 32,5 | 125,0 | 0 |
| **CO dati validi %** | 0,0 | 0,0 | 26,7 | 100,0 | 100,0 | 100,0 | 100,0 | 65,0 | 93,3 | 100,0 | 100,0 | 100,0 | 100,0 | 100,0 | 100,0 | 100,0 | 100,0 | 30,0 | 100,0 | 100,0 | 100,0 | 100,0 | 100,0 | 100,0 | | | |
| **NOx Corr. valore in mg/Nm³** | F | F | F | 43,4 | 44,8 | 45,4 | 44,3 | T | 41,6 | 40,7 | 39,8 | 39,1 | 39,9 | 39,3 | 39,1 | 38,4 | 39,2 | F | 37,9 | 38,6 | 38,6 | 38,7 | 39,7 | 39,8 | 40,4 | 500,0 | 0 |
| **NOx dati validi %** | 0,0 | 0,0 | 33,3 | 100,0 | 100,0 | 100,0 | 100,0 | 65,0 | 93,3 | 100,0 | 100,0 | 100,0 | 100,0 | 100,0 | 100,0 | 100,0 | 100,0 | 33,3 | 100,0 | 100,0 | 100,0 | 100,0 | 100,0 | 100,0 | | | |
| **O2 valore in %** | F | F | F | 15,6 | 15,6 | 15,6 | 15,6 | T | 15,6 | 15,6 | 15,6 | 15,5 | 15,5 | 15,5 | 15,5 | 15,5 | 15,5 | F | 15,5 | 15,6 | 15,6 | 15,6 | 15,6 | 15,6 | 15,6 | | |
| **O2 dati validi %** | 0,0 | 0,0 | 33,3 | 100,0 | 100,0 | 100,0 | 100,0 | 65,0 | 93,3 | 100,0 | 100,0 | 100,0 | 100,0 | 100,0 | 100,0 | 100,0 | 100,0 | 33,3 | 100,0 | 100,0 | 100,0 | 100,0 | 100,0 | 100,0 | | | |
| **Temperatura Fumi valore in °C** | F | F | F | 515 | 519 | 519 | 521 | 523 | 526 | 528 | 528 | 528 | 528 | 529 | 529 | 528 | 528 | F | 521 | 523 | 522 | 520 | 520 | 519 | 524 | | |
| **Temperatura Fumi dati validi %** | 0,0 | 0,0 | 33,3 | 100,0 | 100,0 | 100,0 | 100,0 | 100,0 | 100,0 | 100,0 | 100,0 | 100,0 | 100,0 | 100,0 | 100,0 | 100,0 | 100,0 | 33,3 | 100,0 | 100,0 | 100,0 | 100,0 | 100,0 | 100,0 | | | |
| **Portata Umida Norm. valore in Nm³/h** | F | F | F | 44017 | 44348 | 44344 | 48249 | 52067 | 50836 | 50405 | 50336 | 51803 | 49936 | 49888 | 49824 | 49842 | 49982 | F | 50738 | 50733 | 50548 | 51174 | 50348 | 49754 | 49459 | | |
| **Portata Umida dati validi %** | 0,0 | 0,0 | 33,3 | 100,0 | 100,0 | 100,0 | 100,0 | 100,0 | 100,0 | 100,0 | 100,0 | 100,0 | 100,0 | 100,0 | 100,0 | 100,0 | 100,0 | 31,7 | 100,0 | 100,0 | 100,0 | 100,0 | 100,0 | 100,0 | | | |
| **Pressione valore in mBar** | F | F | F | 1015 | 1015 | 1015 | 1015 | 1015 | 1014 | 1014 | 1014 | 1014 | 1013 | 1013 | 1012 | 1012 | 1011 | F | 1011 | 1012 | 1013 | 1013 | 1013 | 1013 | 1013 | | |
| **Pressione dati validi %** | 0,0 | 0,0 | 33,3 | 100,0 | 100,0 | 100,0 | 100,0 | 100,0 | 100,0 | 100,0 | 100,0 | 100,0 | 100,0 | 100,0 | 100,0 | 100,0 | 100,0 | 33,3 | 100,0 | 100,0 | 100,0 | 100,0 | 100,0 | 100,0 | | | |

## Legenda

Ove non indicato altrimenti (come di seguito) i dati si intendono validi;F=Impianto non operativo; N=media non valida; D=dati insufficienti; T=calibrazione/manutenzione in corso; A=strumento fuori scansione; U=dato invalidato da utente; Z=dato non acquisito; LDL=valore limite autorizzato;

# RIEPILOGO GIORNALIERO

2017-04-12

**Dati prodotti dal sistema I.E.S. - E.B.C. Srl**

**STAMPA DEL:** 12-05-2017 08:45:50

**Nome Stazione:** CENTRALE GAS CROTONE - ALSTOM1 E110

I valori corretti (Corr.) sono riferiti a 0°C e 1013 mbar, fumi secchi e tenore di Ossigeno del 15%

| Descrizione | Ora | | | | | | | | | | | | | | | | | | | | | | | | | | |
|---|---|---|---|---|---|---|---|---|---|---|---|---|---|---|---|---|---|---|---|---|---|---|---|---|---|---|---|
| | 1 | 2 | 3 | 4 | 5 | 6 | 7 | 8 | 9 | 10 | 11 | 12 | 13 | 14 | 15 | 16 | 17 | 18 | 19 | 20 | 21 | 22 | 23 | 24 | Tot. Giorno | LDL orario | N. sup. LDL orario |
| CO Corr. valore in mg/Nm³ | 39,5 | 38,5 | 38,1 | 38,2 | 38,1 | 38,0 | 39,6 | 42,2 | 34,5 | F | 58,9 | 59,8 | 59,9 | 57,4 | 54,8 | 56,7 | 49,3 | 50,2 | 49,9 | 46,8 | 49,6 | 49,1 | 50,5 | 52,6 | 47,5 | 125,0 | 0 |
| CO dati validi % | 100,0 | 100,0 | 100,0 | 100,0 | 100,0 | 100,0 | 100,0 | 100,0 | 75,0 | 50,0 | 100,0 | 100,0 | 100,0 | 100,0 | 100,0 | 100,0 | 100,0 | 100,0 | 100,0 | 100,0 | 100,0 | 100,0 | 100,0 | 100,0 | | | |
| NOx Corr. valore in mg/Nm³ | 40,4 | 40,9 | 41,0 | 41,3 | 41,1 | 41,7 | 40,8 | 38,4 | 40,8 | F | 34,9 | 34,5 | 34,8 | 34,5 | 34,7 | 34,2 | 35,9 | 36,4 | 36,3 | 37,7 | 37,4 | 37,3 | 37,3 | 37,1 | 37,8 | 500,0 | 0 |
| NOx dati validi % | 100,0 | 100,0 | 100,0 | 100,0 | 100,0 | 100,0 | 100,0 | 100,0 | 75,0 | 56,7 | 100,0 | 100,0 | 100,0 | 100,0 | 100,0 | 100,0 | 100,0 | 100,0 | 100,0 | 100,0 | 100,0 | 100,0 | 100,0 | 100,0 | | | |
| O2 valore in % | 15,6 | 15,6 | 15,6 | 15,6 | 15,6 | 15,7 | 15,7 | 15,6 | 15,4 | F | 15,6 | 15,6 | 15,6 | 15,6 | 15,6 | 15,6 | 15,6 | 15,6 | 15,6 | 15,7 | 15,7 | 15,7 | 15,7 | 15,7 | 15,6 | | |
| O2 dati validi % | 100,0 | 100,0 | 100,0 | 100,0 | 100,0 | 100,0 | 100,0 | 100,0 | 75,0 | 56,7 | 100,0 | 100,0 | 100,0 | 100,0 | 100,0 | 100,0 | 100,0 | 100,0 | 100,0 | 100,0 | 100,0 | 100,0 | 100,0 | 100,0 | | | |
| Temperatura Fumi valore in °C | 519 | 520 | 519 | 519 | 519 | 519 | 520 | 523 | 529 | F | 521 | 521 | 522 | 523 | 524 | 525 | 525 | 525 | 525 | 524 | 523 | 522 | 521 | 520 | 522 | | |
| Temperatura Fumi dati validi % | 100,0 | 100,0 | 100,0 | 100,0 | 100,0 | 100,0 | 100,0 | 100,0 | 75,0 | 56,7 | 100,0 | 100,0 | 100,0 | 100,0 | 100,0 | 100,0 | 100,0 | 100,0 | 100,0 | 100,0 | 100,0 | 100,0 | 100,0 | 100,0 | | | |
| Portata Umida Norm. valore in Nm³/h | 48295 | 49381 | 49146 | 50422 | 50928 | 50616 | 47035 | 50562 | 52374 | F | 48724 | 48775 | 48587 | 48463 | 48416 | 48401 | 48538 | 48566 | 48717 | 48699 | 48859 | 49136 | 49317 | 49430 | 49191 | | |
| Portata Umida dati validi % | 100,0 | 100,0 | 100,0 | 100,0 | 100,0 | 100,0 | 100,0 | 100,0 | 75,0 | 56,7 | 100,0 | 100,0 | 100,0 | 100,0 | 100,0 | 100,0 | 100,0 | 100,0 | 100,0 | 100,0 | 100,0 | 100,0 | 100,0 | 100,0 | | | |
| Pressione valore in mBar | 1013 | 1013 | 1013 | 1012 | 1012 | 1013 | 1013 | 1013 | 1013 | F | 1013 | 1013 | 1012 | 1012 | 1011 | 1011 | 1011 | 1011 | 1012 | 1012 | 1013 | 1013 | 1013 | 1013 | 1012 | | |
| Pressione dati validi % | 100,0 | 100,0 | 100,0 | 100,0 | 100,0 | 100,0 | 100,0 | 100,0 | 75,0 | 56,7 | 100,0 | 100,0 | 100,0 | 100,0 | 100,0 | 100,0 | 100,0 | 100,0 | 100,0 | 100,0 | 100,0 | 100,0 | 100,0 | 100,0 | | | |

## Legenda

Ove non indicato altrimenti (come di seguito) i dati si intendono validi;F=Impianto non operativo; N=media non valida; D=dati insufficienti; T=calibrazione/manutenzione in corso; A=strumento fuori scansione; U=dato invalidato da utente; Z=dato non acquisito; LDL=valore limite autorizzato;

# RIEPILOGO GIORNALIERO

2017-04-13

**Dati prodotti dal sistema I.E.S. - E.B.C. Srl**

**STAMPA DEL:** 12-05-2017 08:45:51

**Nome Stazione:** CENTRALE GAS CROTONE - ALSTOM1 E110

I valori corretti (Corr.) sono riferiti a 0°C e 1013 mbar, fumi secchi e tenore di Ossigeno del 15%

| Descrizione | Ora | | | | | | | | | | | | | | | | | | | | | | | | | | |
|---|---|---|---|---|---|---|---|---|---|---|---|---|---|---|---|---|---|---|---|---|---|---|---|---|---|---|---|
| | 1 | 2 | 3 | 4 | 5 | 6 | 7 | 8 | 9 | 10 | 11 | 12 | 13 | 14 | 15 | 16 | 17 | 18 | 19 | 20 | 21 | 22 | 23 | 24 | Tot. Giorno | LDL orario | N. sup. LDL orario |
| CO Corr. valore in mg/Nm³ | 53,2 | 53,6 | 52,8 | 53,2 | 52,4 | 52,8 | 54,9 | 60,2 | 63,0 | 61,8 | 60,9 | 63,5 | 67,0 | 66,7 | 62,9 | 63,5 | 61,3 | 61,2 | 57,1 | 55,6 | 55,4 | 55,0 | 55,5 | 55,3 | 58,3 | 125,0 | 0 |
| CO dati validi % | 100,0 | 100,0 | 100,0 | 100,0 | 100,0 | 100,0 | 100,0 | 100,0 | 100,0 | 100,0 | 100,0 | 100,0 | 100,0 | 100,0 | 100,0 | 100,0 | 100,0 | 100,0 | 100,0 | 100,0 | 100,0 | 100,0 | 100,0 | 100,0 | | | |
| NOx Corr. valore in mg/Nm³ | 37,2 | 37,1 | 37,1 | 37,5 | 38,1 | 38,0 | 37,5 | 35,2 | 34,3 | 34,2 | 33,4 | 33,3 | 32,2 | 31,3 | 31,4 | 31,7 | 32,5 | 32,6 | 34,1 | 35,5 | 35,8 | 35,6 | 35,5 | 35,7 | 34,9 | 500,0 | 0 |
| NOx dati validi % | 100,0 | 100,0 | 100,0 | 100,0 | 100,0 | 100,0 | 100,0 | 100,0 | 100,0 | 100,0 | 100,0 | 100,0 | 100,0 | 100,0 | 100,0 | 100,0 | 100,0 | 100,0 | 100,0 | 100,0 | 100,0 | 100,0 | 100,0 | 100,0 | | | |
| O2 valore in % | 15,7 | 15,7 | 15,7 | 15,7 | 15,7 | 15,7 | 15,7 | 15,6 | 15,6 | 15,6 | 15,6 | 15,6 | 15,5 | 15,5 | 15,5 | 15,5 | 15,5 | 15,5 | 15,5 | 15,6 | 15,6 | 15,6 | 15,6 | 15,6 | 15,6 | | |
| O2 dati validi % | 100,0 | 100,0 | 100,0 | 100,0 | 100,0 | 100,0 | 100,0 | 100,0 | 100,0 | 100,0 | 100,0 | 100,0 | 100,0 | 100,0 | 100,0 | 100,0 | 100,0 | 100,0 | 100,0 | 100,0 | 100,0 | 100,0 | 100,0 | 100,0 | | | |
| Temperatura Fumi valore in °C | 520 | 519 | 519 | 519 | 518 | 518 | 519 | 522 | 523 | 524 | 524 | 523 | 523 | 525 | 526 | 526 | 525 | 525 | 524 | 523 | 522 | 521 | 521 | 520 | 522 | | |
| Temperatura Fumi dati validi % | 100,0 | 100,0 | 100,0 | 100,0 | 100,0 | 100,0 | 100,0 | 100,0 | 100,0 | 100,0 | 100,0 | 100,0 | 100,0 | 100,0 | 100,0 | 100,0 | 100,0 | 100,0 | 100,0 | 100,0 | 100,0 | 100,0 | 100,0 | 100,0 | | | |
| Portata Umida Norm. valore in Nm³/h | 49486 | 49736 | 49678 | 49661 | 49655 | 49646 | 50069 | 49104 | 48685 | 48509 | 48319 | 48390 | 48292 | 48293 | 48112 | 48250 | 48325 | 48567 | 48847 | 49092 | 49134 | 49396 | 49001 | 49042 | 48970 | | |
| Portata Umida dati validi % | 100,0 | 100,0 | 100,0 | 100,0 | 100,0 | 100,0 | 100,0 | 100,0 | 100,0 | 100,0 | 100,0 | 100,0 | 100,0 | 100,0 | 100,0 | 100,0 | 100,0 | 100,0 | 100,0 | 100,0 | 100,0 | 100,0 | 100,0 | 100,0 | | | |
| Pressione valore in mBar | 1013 | 1012 | 1012 | 1012 | 1011 | 1011 | 1012 | 1011 | 1010 | 1010 | 1010 | 1009 | 1009 | 1008 | 1008 | 1007 | 1007 | 1007 | 1007 | 1008 | 1009 | 1010 | 1010 | 1010 | 1010 | | |
| Pressione dati validi % | 100,0 | 100,0 | 100,0 | 100,0 | 100,0 | 100,0 | 100,0 | 100,0 | 100,0 | 100,0 | 100,0 | 100,0 | 100,0 | 100,0 | 100,0 | 100,0 | 100,0 | 100,0 | 100,0 | 100,0 | 100,0 | 100,0 | 100,0 | 100,0 | | | |

## Legenda

Ove non indicato altrimenti (come di seguito) i dati si intendono validi;F=Impianto non operativo; N=media non valida; D=dati insufficienti; T=calibrazione/manutenzione in corso; A=strumento fuori scansione; U=dato invalidato da utente; Z=dato non acquisito; LDL=valore limite autorizzato;

# RIEPILOGO GIORNALIERO

2017-04-14

**Dati prodotti dal sistema I.E.S. - E.B.C. Srl**

**STAMPA DEL:** 12-05-2017 08:45:51

**Nome Stazione:** CENTRALE GAS CROTONE - ALSTOM1 E110

I valori corretti (Corr.) sono riferiti a 0°C e 1013 mbar, fumi secchi e tenore di Ossigeno del 15%

| Descrizione | Ora | | | | | | | | | | | | | | | | | | | | | | | | | | |
|---|---|---|---|---|---|---|---|---|---|---|---|---|---|---|---|---|---|---|---|---|---|---|---|---|---|---|---|
| | 1 | 2 | 3 | 4 | 5 | 6 | 7 | 8 | 9 | 10 | 11 | 12 | 13 | 14 | 15 | 16 | 17 | 18 | 19 | 20 | 21 | 22 | 23 | 24 | Tot. Giorno | LDL orario | N. sup. LDL orario |
| CO Corr. valore in mg/Nm³ | 54,3 | 53,8 | 53,2 | 52,7 | 52,1 | 51,5 | 53,4 | 57,2 | 62,8 | 67,0 | 70,2 | 68,0 | 69,6 | 64,0 | 63,0 | 61,5 | 62,3 | 60,1 | 57,8 | 58,8 | 58,8 | 60,2 | 59,4 | 58,4 | 59,6 | 125,0 | 0 |
| CO dati validi % | 100,0 | 100,0 | 100,0 | 100,0 | 100,0 | 100,0 | 100,0 | 100,0 | 100,0 | 100,0 | 100,0 | 100,0 | 100,0 | 100,0 | 100,0 | 100,0 | 100,0 | 100,0 | 100,0 | 100,0 | 100,0 | 100,0 | 100,0 | 100,0 | | | |
| NOx Corr. valore in mg/Nm³ | 36,8 | 37,2 | 37,5 | 37,9 | 38,2 | 38,8 | 38,0 | 36,4 | 34,9 | 33,5 | 32,7 | 33,4 | 32,7 | 32,8 | 32,6 | 33,2 | 32,9 | 34,4 | 35,0 | 35,3 | 35,1 | 35,2 | 35,4 | 36,0 | 35,2 | 500,0 | 0 |
| NOx dati validi % | 100,0 | 100,0 | 100,0 | 100,0 | 100,0 | 100,0 | 100,0 | 100,0 | 100,0 | 100,0 | 100,0 | 100,0 | 100,0 | 100,0 | 100,0 | 100,0 | 100,0 | 100,0 | 100,0 | 100,0 | 100,0 | 100,0 | 100,0 | 100,0 | | | |
| O2 valore in % | 15,6 | 15,6 | 15,6 | 15,7 | 15,7 | 15,7 | 15,7 | 15,7 | 15,6 | 15,6 | 15,6 | 15,6 | 15,6 | 15,6 | 15,5 | 15,6 | 15,6 | 15,6 | 15,6 | 15,6 | 15,6 | 15,6 | 15,6 | 15,6 | 15,6 | | |
| O2 dati validi % | 100,0 | 100,0 | 100,0 | 100,0 | 100,0 | 100,0 | 100,0 | 100,0 | 100,0 | 100,0 | 100,0 | 100,0 | 100,0 | 100,0 | 100,0 | 100,0 | 100,0 | 100,0 | 100,0 | 100,0 | 100,0 | 100,0 | 100,0 | 100,0 | | | |
| Temperatura Fumi valore in °C | 520 | 520 | 519 | 519 | 519 | 519 | 520 | 522 | 524 | 524 | 523 | 523 | 524 | 523 | 524 | 524 | 523 | 522 | 521 | 522 | 522 | 522 | 521 | 521 | 522 | | |
| Temperatura Fumi dati validi % | 100,0 | 100,0 | 100,0 | 100,0 | 100,0 | 100,0 | 100,0 | 100,0 | 100,0 | 100,0 | 100,0 | 100,0 | 100,0 | 100,0 | 100,0 | 100,0 | 100,0 | 100,0 | 100,0 | 100,0 | 100,0 | 100,0 | 100,0 | 100,0 | | | |
| Portata Umida Norm. valore in Nm³/h | 49034 | 48087 | 46184 | 44711 | 44321 | 44670 | 46754 | 48863 | 48505 | 48614 | 48750 | 48633 | 48455 | 48526 | 48385 | 48382 | 48674 | 48793 | 48896 | 48924 | 48885 | 48124 | 49055 | 49244 | 47978 | | |
| Portata Umida dati validi % | 100,0 | 100,0 | 100,0 | 100,0 | 100,0 | 100,0 | 100,0 | 100,0 | 100,0 | 100,0 | 100,0 | 100,0 | 100,0 | 100,0 | 100,0 | 100,0 | 100,0 | 100,0 | 100,0 | 100,0 | 100,0 | 100,0 | 100,0 | 100,0 | | | |
| Pressione valore in mBar | 1010 | 1010 | 1010 | 1010 | 1010 | 1011 | 1011 | 1011 | 1010 | 1010 | 1011 | 1011 | 1011 | 1010 | 1010 | 1009 | 1009 | 1009 | 1009 | 1010 | 1011 | 1011 | 1011 | 1012 | 1010 | | |
| Pressione dati validi % | 100,0 | 100,0 | 100,0 | 100,0 | 100,0 | 100,0 | 100,0 | 100,0 | 100,0 | 100,0 | 100,0 | 100,0 | 100,0 | 100,0 | 100,0 | 100,0 | 100,0 | 100,0 | 100,0 | 100,0 | 100,0 | 100,0 | 100,0 | 100,0 | | | |

## Legenda

Ove non indicato altrimenti (come di seguito) i dati si intendono validi;F=Impianto non operativo; N=media non valida; D=dati insufficienti; T=calibrazione/manutenzione in corso; A=strumento fuori scansione; U=dato invalidato da utente; Z=dato non acquisito; LDL=valore limite autorizzato;

# RIEPILOGO GIORNALIERO

2017-04-15

**Dati prodotti dal sistema I.E.S. - E.B.C. Srl**

**STAMPA DEL:** 12-05-2017 08:45:52

**Nome Stazione:** CENTRALE GAS CROTONE - ALSTOM1 E110

I valori corretti (Corr.) sono riferiti a 0°C e 1013 mbar, fumi secchi e tenore di Ossigeno del 15%

| Descrizione | Ora | | | | | | | | | | | | | | | | | | | | | | | | | | |
|---|---|---|---|---|---|---|---|---|---|---|---|---|---|---|---|---|---|---|---|---|---|---|---|---|---|---|---|
| | 1 | 2 | 3 | 4 | 5 | 6 | 7 | 8 | 9 | 10 | 11 | 12 | 13 | 14 | 15 | 16 | 17 | 18 | 19 | 20 | 21 | 22 | 23 | 24 | Tot. Giorno | LDL orario | N. sup. LDL orario |
| CO Corr. valore in mg/Nm³ | 58,6 | 57,9 | 57,9 | 57,2 | 56,1 | 56,5 | 58,6 | 64,8 | 68,3 | 64,6 | 70,3 | 73,0 | 71,4 | 66,8 | 65,4 | 56,6 | 55,9 | 57,2 | 58,2 | 57,3 | 57,7 | 57,5 | 54,9 | 56,1 | 60,8 | 125,0 | 0 |
| CO dati validi % | 100,0 | 100,0 | 100,0 | 100,0 | 100,0 | 100,0 | 100,0 | 100,0 | 100,0 | 100,0 | 100,0 | 100,0 | 100,0 | 100,0 | 100,0 | 100,0 | 100,0 | 100,0 | 100,0 | 100,0 | 100,0 | 100,0 | 100,0 | 100,0 | | | |
| NOx Corr. valore in mg/Nm³ | 36,0 | 36,2 | 36,4 | 36,4 | 37,2 | 37,6 | 36,8 | 34,8 | 34,0 | 34,1 | 32,5 | 32,6 | 32,7 | 32,8 | 32,0 | 34,6 | 35,0 | 34,8 | 34,1 | 35,0 | 35,7 | 35,3 | 36,6 | 36,1 | 35,0 | 500,0 | 0 |
| NOx dati validi % | 100,0 | 100,0 | 100,0 | 100,0 | 100,0 | 100,0 | 100,0 | 100,0 | 100,0 | 100,0 | 100,0 | 100,0 | 100,0 | 100,0 | 100,0 | 100,0 | 100,0 | 100,0 | 100,0 | 100,0 | 100,0 | 100,0 | 100,0 | 100,0 | | | |
| O2 valore in % | 15,6 | 15,6 | 15,7 | 15,7 | 15,7 | 15,7 | 15,7 | 15,6 | 15,6 | 15,6 | 15,6 | 15,6 | 15,6 | 15,6 | 15,5 | 15,6 | 15,6 | 15,6 | 15,6 | 15,6 | 15,6 | 15,6 | 15,6 | 15,6 | 15,6 | | |
| O2 dati validi % | 100,0 | 100,0 | 100,0 | 100,0 | 100,0 | 100,0 | 100,0 | 100,0 | 100,0 | 100,0 | 100,0 | 100,0 | 100,0 | 100,0 | 100,0 | 100,0 | 100,0 | 100,0 | 100,0 | 100,0 | 100,0 | 100,0 | 100,0 | 100,0 | | | |
| Temperatura Fumi valore in °C | 521 | 520 | 520 | 520 | 519 | 519 | 521 | 523 | 523 | 525 | 524 | 524 | 524 | 525 | 525 | 524 | 524 | 524 | 524 | 523 | 522 | 522 | 522 | 522 | 522 | | |
| Temperatura Fumi dati validi % | 100,0 | 100,0 | 100,0 | 100,0 | 100,0 | 100,0 | 100,0 | 100,0 | 100,0 | 100,0 | 100,0 | 100,0 | 100,0 | 100,0 | 100,0 | 100,0 | 100,0 | 100,0 | 100,0 | 100,0 | 100,0 | 100,0 | 100,0 | 100,0 | | | |
| Portata Umida Norm. valore in Nm³/h | 49185 | 48050 | 49394 | 49528 | 49567 | 49520 | 49017 | 48852 | 48904 | 48528 | 48520 | 48502 | 48470 | 48438 | 48379 | 48313 | 48395 | 48529 | 48494 | 45780 | 44877 | 44705 | 44529 | 44494 | 47957 | | |
| Portata Umida dati validi % | 100,0 | 100,0 | 100,0 | 100,0 | 100,0 | 100,0 | 100,0 | 100,0 | 100,0 | 100,0 | 100,0 | 100,0 | 100,0 | 100,0 | 100,0 | 100,0 | 100,0 | 100,0 | 100,0 | 100,0 | 100,0 | 100,0 | 100,0 | 100,0 | | | |
| Pressione valore in mBar | 1012 | 1012 | 1012 | 1012 | 1012 | 1012 | 1012 | 1012 | 1012 | 1012 | 1012 | 1011 | 1011 | 1010 | 1009 | 1009 | 1008 | 1008 | 1008 | 1008 | 1009 | 1009 | 1009 | 1009 | 1010 | | |
| Pressione dati validi % | 100,0 | 100,0 | 100,0 | 100,0 | 100,0 | 100,0 | 100,0 | 100,0 | 100,0 | 100,0 | 100,0 | 100,0 | 100,0 | 100,0 | 100,0 | 100,0 | 100,0 | 100,0 | 100,0 | 100,0 | 100,0 | 100,0 | 100,0 | 100,0 | | | |

## Legenda

Ove non indicato altrimenti (come di seguito) i dati si intendono validi;F=Impianto non operativo; N=media non valida; D=dati insufficienti; T=calibrazione/manutenzione in corso; A=strumento fuori scansione; U=dato invalidato da utente; Z=dato non acquisito; LDL=valore limite autorizzato;

# RIEPILOGO GIORNALIERO

2017-04-16

**Dati prodotti dal sistema I.E.S. - E.B.C. Srl**

**STAMPA DEL:** 12-05-2017 08:45:52

**Nome Stazione:** CENTRALE GAS CROTONE - ALSTOM1 E110

I valori corretti (Corr.) sono riferiti a 0°C e 1013 mbar, fumi secchi e tenore di Ossigeno del 15%

| Descrizione | Ora | | | | | | | | | | | | | | | | | | | | | | | | | | |
|---|---|---|---|---|---|---|---|---|---|---|---|---|---|---|---|---|---|---|---|---|---|---|---|---|---|---|---|
| | 1 | 2 | 3 | 4 | 5 | 6 | 7 | 8 | 9 | 10 | 11 | 12 | 13 | 14 | 15 | 16 | 17 | 18 | 19 | 20 | 21 | 22 | 23 | 24 | Tot. Giorno | LDL orario | N. sup. LDL orario |
| CO Corr. valore in mg/Nm³ | 57,4 | 56,4 | 55,3 | 54,6 | 55,2 | 56,5 | 58,7 | 61,8 | 64,2 | 62,4 | 60,6 | 63,2 | 63,4 | 61,2 | 60,8 | 58,2 | 57,7 | 61,4 | 59,8 | 58,8 | 60,0 | 60,3 | 59,4 | 56,4 | 59,3 | 125,0 | 0 |
| CO dati validi % | 100,0 | 100,0 | 100,0 | 100,0 | 100,0 | 100,0 | 100,0 | 100,0 | 100,0 | 100,0 | 100,0 | 100,0 | 100,0 | 100,0 | 100,0 | 100,0 | 100,0 | 100,0 | 100,0 | 100,0 | 100,0 | 100,0 | 100,0 | 100,0 | | | |
| NOx Corr. valore in mg/Nm³ | 35,9 | 36,0 | 36,9 | 37,3 | 37,0 | 36,4 | 35,7 | 34,3 | 33,8 | 33,4 | 33,3 | 33,0 | 32,3 | 34,0 | 33,4 | 34,3 | 34,2 | 33,0 | 33,6 | 34,6 | 34,1 | 34,9 | 34,8 | 35,8 | 34,7 | 500,0 | 0 |
| NOx dati validi % | 100,0 | 100,0 | 100,0 | 100,0 | 100,0 | 100,0 | 100,0 | 100,0 | 100,0 | 100,0 | 100,0 | 100,0 | 100,0 | 100,0 | 100,0 | 100,0 | 100,0 | 100,0 | 100,0 | 100,0 | 100,0 | 100,0 | 100,0 | 100,0 | | | |
| O2 valore in % | 15,6 | 15,6 | 15,6 | 15,6 | 15,6 | 15,6 | 15,6 | 15,6 | 15,6 | 15,6 | 15,5 | 15,5 | 15,5 | 15,6 | 15,5 | 15,5 | 15,5 | 15,5 | 15,6 | 15,6 | 15,6 | 15,6 | 15,6 | 15,6 | 15,6 | | |
| O2 dati validi % | 100,0 | 100,0 | 100,0 | 100,0 | 100,0 | 100,0 | 100,0 | 100,0 | 100,0 | 100,0 | 100,0 | 100,0 | 100,0 | 100,0 | 100,0 | 100,0 | 100,0 | 100,0 | 100,0 | 100,0 | 100,0 | 100,0 | 100,0 | 100,0 | | | |
| Temperatura Fumi valore in °C | 521 | 520 | 519 | 519 | 519 | 519 | 521 | 523 | 524 | 524 | 525 | 524 | 524 | 523 | 524 | 525 | 525 | 525 | 522 | 521 | 521 | 521 | 522 | 521 | 522 | | |
| Temperatura Fumi dati validi % | 100,0 | 100,0 | 100,0 | 100,0 | 100,0 | 100,0 | 100,0 | 100,0 | 100,0 | 100,0 | 100,0 | 100,0 | 100,0 | 100,0 | 100,0 | 100,0 | 100,0 | 100,0 | 100,0 | 100,0 | 100,0 | 100,0 | 100,0 | 100,0 | | | |
| Portata Umida Norm. valore in Nm³/h | 44698 | 45647 | 45732 | 45264 | 45259 | 44366 | 44791 | 48615 | 48423 | 53640 | 57104 | 57268 | 57499 | 56900 | 55351 | 48327 | 44460 | 45623 | 48394 | 48611 | 48626 | 48720 | 48878 | 48723 | 49205 | | |
| Portata Umida dati validi % | 100,0 | 100,0 | 100,0 | 100,0 | 100,0 | 100,0 | 100,0 | 100,0 | 100,0 | 100,0 | 100,0 | 100,0 | 100,0 | 100,0 | 100,0 | 100,0 | 100,0 | 100,0 | 100,0 | 100,0 | 100,0 | 100,0 | 100,0 | 100,0 | | | |
| Pressione valore in mBar | 1009 | 1009 | 1009 | 1009 | 1009 | 1009 | 1009 | 1008 | 1008 | 1007 | 1007 | 1006 | 1006 | 1006 | 1006 | 1006 | 1006 | 1006 | 1007 | 1008 | 1008 | 1009 | 1009 | 1008 | 1008 | | |
| Pressione dati validi % | 100,0 | 100,0 | 100,0 | 100,0 | 100,0 | 100,0 | 100,0 | 100,0 | 100,0 | 100,0 | 100,0 | 100,0 | 100,0 | 100,0 | 100,0 | 100,0 | 100,0 | 100,0 | 100,0 | 100,0 | 100,0 | 100,0 | 100,0 | 100,0 | | | |

## Legenda

Ove non indicato altrimenti (come di seguito) i dati si intendono validi;F=Impianto non operativo; N=media non valida; D=dati insufficienti; T=calibrazione/manutenzione in corso; A=strumento fuori scansione; U=dato invalidato da utente; Z=dato non acquisito; LDL=valore limite autorizzato;

# RIEPILOGO GIORNALIERO

2017-04-17

**Dati prodotti dal sistema I.E.S. - E.B.C. Srl**

**STAMPA DEL:** 12-05-2017 08:45:53

**Nome Stazione:** CENTRALE GAS CROTONE - ALSTOM1 E110

I valori corretti (Corr.) sono riferiti a 0°C e 1013 mbar, fumi secchi e tenore di Ossigeno del 15%

| Descrizione | Ora | | | | | | | | | | | | | | | | | | | | | | | | | | |
|---|---|---|---|---|---|---|---|---|---|---|---|---|---|---|---|---|---|---|---|---|---|---|---|---|---|---|---|
| | 1 | 2 | 3 | 4 | 5 | 6 | 7 | 8 | 9 | 10 | 11 | 12 | 13 | 14 | 15 | 16 | 17 | 18 | 19 | 20 | 21 | 22 | 23 | 24 | Tot. Giorno | LDL orario | N. sup. LDL orario |
| CO Corr. valore in mg/Nm³ | 56,6 | 57,3 | 56,6 | 57,1 | 57,4 | 57,6 | 63,1 | 66,3 | 68,0 | 64,6 | 67,2 | 66,5 | 66,5 | 62,4 | 58,1 | 62,1 | 63,0 | 62,3 | 61,0 | 60,5 | 59,7 | 56,7 | 56,3 | 56,6 | 61,0 | 125,0 | 0 |
| CO dati validi % | 100,0 | 100,0 | 100,0 | 100,0 | 100,0 | 100,0 | 100,0 | 100,0 | 100,0 | 100,0 | 100,0 | 100,0 | 100,0 | 100,0 | 100,0 | 100,0 | 100,0 | 100,0 | 100,0 | 100,0 | 100,0 | 100,0 | 100,0 | 100,0 | | | |
| NOx Corr. valore in mg/Nm³ | 36,1 | 35,7 | 36,2 | 36,4 | 36,3 | 37,1 | 35,1 | 34,3 | 33,9 | 33,7 | 33,2 | 33,8 | 33,9 | 33,7 | 35,6 | 34,8 | 35,3 | 35,3 | 35,5 | 36,0 | 36,5 | 36,6 | 37,4 | 38,0 | 35,4 | 500,0 | 0 |
| NOx dati validi % | 100,0 | 100,0 | 100,0 | 100,0 | 100,0 | 100,0 | 100,0 | 100,0 | 100,0 | 100,0 | 100,0 | 100,0 | 100,0 | 100,0 | 100,0 | 100,0 | 100,0 | 100,0 | 100,0 | 100,0 | 100,0 | 100,0 | 100,0 | 100,0 | | | |
| O2 valore in % | 15,6 | 15,6 | 15,6 | 15,6 | 15,6 | 15,6 | 15,6 | 15,6 | 15,6 | 15,6 | 15,6 | 15,6 | 15,6 | 15,6 | 15,6 | 15,6 | 15,6 | 15,6 | 15,6 | 15,6 | 15,7 | 15,7 | 15,7 | 15,7 | 15,6 | | |
| O2 dati validi % | 100,0 | 100,0 | 100,0 | 100,0 | 100,0 | 100,0 | 100,0 | 100,0 | 100,0 | 100,0 | 100,0 | 100,0 | 100,0 | 100,0 | 100,0 | 100,0 | 100,0 | 100,0 | 100,0 | 100,0 | 100,0 | 100,0 | 100,0 | 100,0 | | | |
| Temperatura Fumi valore in °C | 521 | 521 | 520 | 520 | 519 | 519 | 520 | 522 | 523 | 524 | 521 | 521 | 521 | 521 | 521 | 521 | 521 | 521 | 521 | 522 | 522 | 522 | 521 | 520 | 521 | | |
| Temperatura Fumi dati validi % | 100,0 | 100,0 | 100,0 | 100,0 | 100,0 | 100,0 | 100,0 | 100,0 | 100,0 | 100,0 | 100,0 | 100,0 | 100,0 | 100,0 | 100,0 | 100,0 | 100,0 | 100,0 | 100,0 | 100,0 | 100,0 | 100,0 | 100,0 | 100,0 | | | |
| Portata Umida Norm. valore in Nm³/h | 48798 | 48795 | 48876 | 48920 | 48985 | 49060 | 48642 | 48754 | 48655 | 48426 | 48852 | 48535 | 48541 | 48422 | 48685 | 48822 | 48898 | 48917 | 48958 | 48947 | 48839 | 48530 | 48695 | 46579 | 48672 | | |
| Portata Umida dati validi % | 100,0 | 100,0 | 100,0 | 100,0 | 100,0 | 100,0 | 100,0 | 100,0 | 100,0 | 100,0 | 100,0 | 100,0 | 100,0 | 100,0 | 100,0 | 100,0 | 100,0 | 100,0 | 100,0 | 100,0 | 100,0 | 100,0 | 100,0 | 100,0 | | | |
| Pressione valore in mBar | 1008 | 1008 | 1008 | 1008 | 1008 | 1008 | 1008 | 1008 | 1007 | 1007 | 1008 | 1008 | 1008 | 1008 | 1008 | 1009 | 1009 | 1010 | 1010 | 1011 | 1011 | 1012 | 1012 | 1012 | 1009 | | |
| Pressione dati validi % | 100,0 | 100,0 | 100,0 | 100,0 | 100,0 | 100,0 | 100,0 | 100,0 | 100,0 | 100,0 | 100,0 | 100,0 | 100,0 | 100,0 | 100,0 | 100,0 | 100,0 | 100,0 | 100,0 | 100,0 | 100,0 | 100,0 | 100,0 | 100,0 | | | |

## Legenda

Ove non indicato altrimenti (come di seguito) i dati si intendono validi;F=Impianto non operativo; N=media non valida; D=dati insufficienti; T=calibrazione/manutenzione in corso; A=strumento fuori scansione; U=dato invalidato da utente; Z=dato non acquisito; LDL=valore limite autorizzato;

# RIEPILOGO GIORNALIERO

2017-04-18

**Dati prodotti dal sistema I.E.S. - E.B.C. Srl**

**STAMPA DEL:** 12-05-2017 08:45:53

**Nome Stazione:** CENTRALE GAS CROTONE - ALSTOM1 E110

I valori corretti (Corr.) sono riferiti a 0°C e 1013 mbar, fumi secchi e tenore di Ossigeno del 15%

| Descrizione | Ora | | | | | | | | | | | | | | | | | | | | | | | | | | |
|---|---|---|---|---|---|---|---|---|---|---|---|---|---|---|---|---|---|---|---|---|---|---|---|---|---|---|---|
| | 1 | 2 | 3 | 4 | 5 | 6 | 7 | 8 | 9 | 10 | 11 | 12 | 13 | 14 | 15 | 16 | 17 | 18 | 19 | 20 | 21 | 22 | 23 | 24 | Tot. Giorno | LDL orario | N. sup. LDL orario |
| **CO Corr. valore in mg/Nm³** | 57,5 | 58,8 | 59,3 | 63,1 | 62,8 | 63,1 | 66,4 | 63,4 | 62,6 | 63,8 | 63,5 | 65,4 | 65,4 | 63,0 | 62,0 | 65,1 | 64,2 | 63,8 | 60,6 | 62,0 | 64,4 | 63,8 | 57,1 | 58,5 | 62,5 | 125,0 | 0 |
| **CO dati validi %** | 100,0 | 100,0 | 100,0 | 100,0 | 100,0 | 100,0 | 100,0 | 100,0 | 100,0 | 100,0 | 100,0 | 100,0 | 100,0 | 100,0 | 100,0 | 100,0 | 100,0 | 100,0 | 100,0 | 100,0 | 100,0 | 100,0 | 100,0 | 100,0 | | | |
| **NOx Corr. valore in mg/Nm³** | 37,9 | 36,9 | 37,2 | 36,8 | 37,1 | 37,0 | 35,8 | 35,5 | 35,0 | 34,7 | 34,1 | 34,1 | 33,7 | 33,2 | 33,5 | 32,4 | 33,7 | 33,8 | 34,1 | 34,0 | 33,8 | 33,4 | 35,9 | 35,3 | 34,9 | 500,0 | 0 |
| **NOx dati validi %** | 100,0 | 100,0 | 100,0 | 100,0 | 100,0 | 100,0 | 100,0 | 100,0 | 100,0 | 100,0 | 100,0 | 100,0 | 100,0 | 100,0 | 100,0 | 100,0 | 100,0 | 100,0 | 100,0 | 100,0 | 100,0 | 100,0 | 100,0 | 100,0 | | | |
| **O2 valore in %** | 15,7 | 15,7 | 15,7 | 15,7 | 15,7 | 15,7 | 15,7 | 15,6 | 15,6 | 15,6 | 15,6 | 15,6 | 15,6 | 15,6 | 15,5 | 15,5 | 15,5 | 15,5 | 15,5 | 15,6 | 15,6 | 15,5 | 15,6 | 15,6 | 15,6 | | |
| **O2 dati validi %** | 100,0 | 100,0 | 100,0 | 100,0 | 100,0 | 100,0 | 100,0 | 100,0 | 100,0 | 100,0 | 100,0 | 100,0 | 100,0 | 100,0 | 100,0 | 100,0 | 100,0 | 100,0 | 100,0 | 100,0 | 100,0 | 100,0 | 100,0 | 100,0 | | | |
| **Temperatura Fumi valore in °C** | 520 | 520 | 520 | 520 | 520 | 520 | 521 | 522 | 523 | 523 | 523 | 522 | 522 | 522 | 521 | 521 | 521 | 520 | 520 | 520 | 521 | 520 | 520 | 521 | 521 | | |
| **Temperatura Fumi dati validi %** | 100,0 | 100,0 | 100,0 | 100,0 | 100,0 | 100,0 | 100,0 | 100,0 | 100,0 | 100,0 | 100,0 | 100,0 | 100,0 | 100,0 | 100,0 | 100,0 | 100,0 | 100,0 | 100,0 | 100,0 | 100,0 | 100,0 | 100,0 | 100,0 | | | |
| **Portata Umida Norm. valore in Nm³/h** | 44678 | 47258 | 45653 | 50593 | 54734 | 53332 | 48725 | 48560 | 48399 | 48308 | 48354 | 48356 | 48330 | 48321 | 48380 | 48378 | 48392 | 48411 | 48780 | 48753 | 48666 | 48831 | 48736 | 48732 | 48736 | | |
| **Portata Umida dati validi %** | 100,0 | 100,0 | 100,0 | 100,0 | 100,0 | 100,0 | 100,0 | 100,0 | 100,0 | 100,0 | 100,0 | 100,0 | 100,0 | 100,0 | 100,0 | 100,0 | 100,0 | 100,0 | 100,0 | 100,0 | 100,0 | 100,0 | 100,0 | 100,0 | | | |
| **Pressione valore in mBar** | 1012 | 1011 | 1011 | 1011 | 1011 | 1011 | 1010 | 1010 | 1010 | 1010 | 1009 | 1008 | 1008 | 1007 | 1006 | 1006 | 1005 | 1005 | 1005 | 1006 | 1006 | 1005 | 1005 | 1005 | 1008 | | |
| **Pressione dati validi %** | 100,0 | 100,0 | 100,0 | 100,0 | 100,0 | 100,0 | 100,0 | 100,0 | 100,0 | 100,0 | 100,0 | 100,0 | 100,0 | 100,0 | 100,0 | 100,0 | 100,0 | 100,0 | 100,0 | 100,0 | 100,0 | 100,0 | 100,0 | 100,0 | | | |

## Legenda

Ove non indicato altrimenti (come di seguito) i dati si intendono validi;F=Impianto non operativo; N=media non valida; D=dati insufficienti; T=calibrazione/manutenzione in corso; A=strumento fuori scansione; U=dato invalidato da utente; Z=dato non acquisito; LDL=valore limite autorizzato;

# RIEPILOGO GIORNALIERO

2017-04-19

**Dati prodotti dal sistema I.E.S. - E.B.C. Srl**

**STAMPA DEL:** 12-05-2017 08:45:54

**Nome Stazione:** CENTRALE GAS CROTONE - ALSTOM1 E110

I valori corretti (Corr.) sono riferiti a 0°C e 1013 mbar, fumi secchi e tenore di Ossigeno del 15%

| Descrizione | Ora | | | | | | | | | | | | | | | | | | | | | | | | | | |
|---|---|---|---|---|---|---|---|---|---|---|---|---|---|---|---|---|---|---|---|---|---|---|---|---|---|---|---|
| | 1 | 2 | 3 | 4 | 5 | 6 | 7 | 8 | 9 | 10 | 11 | 12 | 13 | 14 | 15 | 16 | 17 | 18 | 19 | 20 | 21 | 22 | 23 | 24 | Tot. Giorno | LDL orario | N. sup. LDL orario |
| CO Corr. valore in mg/Nm³ | 57,5 | 56,6 | 56,9 | 58,5 | 59,2 | 61,3 | 60,3 | Z | 59,7 | 61,5 | 66,9 | 61,7 | 60,9 | 60,2 | 58,6 | 58,5 | 58,1 | 57,6 | 58,3 | 58,6 | 58,5 | 57,6 | 57,6 | 57,4 | 59,2 | 125,0 | 0 |
| CO dati validi % | 100,0 | 100,0 | 100,0 | 100,0 | 100,0 | 100,0 | 100,0 | 25,0 | 88,3 | 100,0 | 100,0 | 100,0 | 100,0 | 100,0 | 100,0 | 100,0 | 100,0 | 100,0 | 100,0 | 100,0 | 100,0 | 100,0 | 100,0 | 100,0 | | | |
| NOx Corr. valore in mg/Nm³ | 36,2 | 36,1 | 36,5 | 35,7 | 35,6 | 35,1 | 35,2 | Z | 35,6 | 35,6 | 34,5 | 36,2 | 35,8 | 36,6 | 37,0 | 37,6 | 37,5 | 37,9 | 38,1 | 38,7 | 39,0 | 39,5 | 40,1 | 40,1 | 37,0 | 500,0 | 0 |
| NOx dati validi % | 100,0 | 100,0 | 100,0 | 100,0 | 100,0 | 100,0 | 100,0 | 25,0 | 88,3 | 100,0 | 100,0 | 100,0 | 100,0 | 100,0 | 100,0 | 100,0 | 100,0 | 100,0 | 100,0 | 100,0 | 100,0 | 100,0 | 100,0 | 100,0 | | | |
| O2 valore in % | 15,6 | 15,6 | 15,6 | 15,6 | 15,6 | 15,6 | 15,6 | Z | 15,6 | 15,6 | 15,6 | 15,6 | 15,6 | 15,6 | 15,6 | 15,7 | 15,7 | 15,7 | 15,7 | 15,7 | 15,7 | 15,7 | 15,7 | 15,8 | 15,6 | | |
| O2 dati validi % | 100,0 | 100,0 | 100,0 | 100,0 | 100,0 | 100,0 | 100,0 | 25,0 | 88,3 | 100,0 | 100,0 | 100,0 | 100,0 | 100,0 | 100,0 | 100,0 | 100,0 | 100,0 | 100,0 | 100,0 | 100,0 | 100,0 | 100,0 | 100,0 | | | |
| Temperatura Fumi valore in °C | 521 | 520 | 520 | 520 | 520 | 519 | 519 | Z | 519 | 519 | 519 | 517 | 518 | 518 | 518 | 518 | 518 | 518 | 518 | 518 | 518 | 517 | 517 | 517 | 519 | | |
| Temperatura Fumi dati validi % | 100,0 | 100,0 | 100,0 | 100,0 | 100,0 | 100,0 | 100,0 | 25,0 | 88,3 | 100,0 | 100,0 | 100,0 | 100,0 | 100,0 | 100,0 | 100,0 | 100,0 | 100,0 | 100,0 | 100,0 | 100,0 | 100,0 | 100,0 | 100,0 | | | |
| Portata Umida Norm. valore in Nm³/h | 48841 | 48940 | 48940 | 48955 | 49375 | 48894 | 48505 | Z | 48710 | 48734 | 48867 | 49139 | 49017 | 48977 | 48916 | 48905 | 48797 | 48857 | 48999 | 49172 | 49319 | 49371 | 49445 | 49333 | 49000 | | |
| Portata Umida dati validi % | 100,0 | 100,0 | 100,0 | 100,0 | 100,0 | 100,0 | 100,0 | 25,0 | 88,3 | 100,0 | 100,0 | 100,0 | 100,0 | 100,0 | 100,0 | 100,0 | 100,0 | 100,0 | 100,0 | 100,0 | 100,0 | 100,0 | 100,0 | 100,0 | | | |
| Pressione valore in mBar | 1006 | 1006 | 1006 | 1005 | 1005 | 1006 | 1006 | Z | 1007 | 1007 | 1007 | 1008 | 1008 | 1009 | 1009 | 1009 | 1010 | 1011 | 1011 | 1013 | 1014 | 1014 | 1014 | 1015 | 1009 | | |
| Pressione dati validi % | 100,0 | 100,0 | 100,0 | 100,0 | 100,0 | 100,0 | 100,0 | 25,0 | 88,3 | 100,0 | 100,0 | 100,0 | 100,0 | 100,0 | 100,0 | 100,0 | 100,0 | 100,0 | 100,0 | 100,0 | 100,0 | 100,0 | 100,0 | 100,0 | | | |

## Legenda

Ove non indicato altrimenti (come di seguito) i dati si intendono validi;F=Impianto non operativo; N=media non valida; D=dati insufficienti; T=calibrazione/manutenzione in corso; A=strumento fuori scansione; U=dato invalidato da utente; Z=dato non acquisito; LDL=valore limite autorizzato;

# RIEPILOGO GIORNALIERO

2017-04-20

**Dati prodotti dal sistema I.E.S. - E.B.C. Srl**

**STAMPA DEL:** 12-05-2017 08:45:54

**Nome Stazione:** CENTRALE GAS CROTONE - ALSTOM1 E110

I valori corretti (Corr.) sono riferiti a 0°C e 1013 mbar, fumi secchi e tenore di Ossigeno del 15%

| Descrizione | Ora | | | | | | | | | | | | | | | | | | | | | | | | | | |
|---|---|---|---|---|---|---|---|---|---|---|---|---|---|---|---|---|---|---|---|---|---|---|---|---|---|---|---|
| | 1 | 2 | 3 | 4 | 5 | 6 | 7 | 8 | 9 | 10 | 11 | 12 | 13 | 14 | 15 | 16 | 17 | 18 | 19 | 20 | 21 | 22 | 23 | 24 | Tot. Giorno | LDL orario | N. sup. LDL orario |
| **CO Corr. valore in mg/Nm³** | 56,2 | 56,4 | 55,3 | 55,2 | 57,9 | 63,8 | 66,9 | 58,6 | 54,3 | 54,0 | T | 57,8 | 58,5 | 56,3 | 55,6 | 55,8 | 55,9 | 57,7 | 61,7 | 61,5 | 63,2 | 64,0 | 63,2 | 62,3 | 58,8 | 125,0 | 0 |
| **CO dati validi %** | 100,0 | 100,0 | 100,0 | 100,0 | 100,0 | 100,0 | 100,0 | 100,0 | 100,0 | 100,0 | 65,0 | 100,0 | 100,0 | 100,0 | 100,0 | 100,0 | 100,0 | 100,0 | 100,0 | 100,0 | 100,0 | 100,0 | 100,0 | 100,0 | | | |
| **NOx Corr. valore in mg/Nm³** | 40,8 | 41,4 | 41,3 | 41,3 | 40,9 | 40,6 | 40,3 | 40,9 | 41,8 | 41,8 | T | 39,7 | 39,2 | 40,6 | 41,1 | 41,1 | 41,4 | 40,8 | 40,7 | 41,5 | 41,7 | 42,0 | 42,2 | 42,2 | 41,1 | 500,0 | 0 |
| **NOx dati validi %** | 100,0 | 100,0 | 100,0 | 100,0 | 100,0 | 100,0 | 100,0 | 100,0 | 100,0 | 100,0 | 65,0 | 100,0 | 100,0 | 100,0 | 100,0 | 100,0 | 100,0 | 100,0 | 100,0 | 100,0 | 100,0 | 100,0 | 100,0 | 100,0 | | | |
| **O2 valore in %** | 15,8 | 15,8 | 15,8 | 15,8 | 15,8 | 15,8 | 15,8 | 15,8 | 15,8 | 15,8 | T | 15,8 | 15,8 | 15,8 | 15,8 | 15,8 | 15,8 | 15,8 | 15,8 | 15,8 | 15,9 | 15,9 | 15,9 | 15,9 | 15,8 | | |
| **O2 dati validi %** | 100,0 | 100,0 | 100,0 | 100,0 | 100,0 | 100,0 | 100,0 | 100,0 | 100,0 | 100,0 | 65,0 | 100,0 | 100,0 | 100,0 | 100,0 | 100,0 | 100,0 | 100,0 | 100,0 | 100,0 | 100,0 | 100,0 | 100,0 | 100,0 | | | |
| **Temperatura Fumi valore in °C** | 518 | 518 | 517 | 517 | 517 | 516 | 517 | 518 | 518 | 518 | 518 | 518 | 517 | 518 | 518 | 518 | 518 | 518 | 518 | 517 | 516 | 516 | 516 | 517 | 517 | | |
| **Temperatura Fumi dati validi %** | 100,0 | 100,0 | 100,0 | 100,0 | 100,0 | 100,0 | 100,0 | 100,0 | 100,0 | 100,0 | 95,0 | 100,0 | 100,0 | 100,0 | 100,0 | 100,0 | 100,0 | 100,0 | 100,0 | 100,0 | 100,0 | 100,0 | 100,0 | 100,0 | | | |
| **Portata Umida Norm. valore in Nm³/h** | 49425 | 48004 | 48617 | 52289 | 50893 | 49232 | 48997 | 49004 | 49010 | 48990 | 48958 | 48900 | 49072 | 49205 | 49215 | 49164 | 49160 | 49174 | 49255 | 49403 | 49578 | 49649 | 49644 | 49671 | 49355 | | |
| **Portata Umida dati validi %** | 100,0 | 100,0 | 100,0 | 100,0 | 100,0 | 100,0 | 100,0 | 100,0 | 100,0 | 100,0 | 95,0 | 100,0 | 100,0 | 100,0 | 100,0 | 100,0 | 100,0 | 100,0 | 100,0 | 100,0 | 100,0 | 100,0 | 100,0 | 100,0 | | | |
| **Pressione valore in mBar** | 1014 | 1014 | 1014 | 1014 | 1014 | 1015 | 1015 | 1015 | 1015 | 1015 | 1016 | 1016 | 1015 | 1016 | 1016 | 1016 | 1017 | 1018 | 1019 | 1020 | 1021 | 1021 | 1021 | 1021 | 1017 | | |
| **Pressione dati validi %** | 100,0 | 100,0 | 100,0 | 100,0 | 100,0 | 100,0 | 100,0 | 100,0 | 100,0 | 100,0 | 95,0 | 100,0 | 100,0 | 100,0 | 100,0 | 100,0 | 100,0 | 100,0 | 100,0 | 100,0 | 100,0 | 100,0 | 100,0 | 100,0 | | | |

## Legenda

Ove non indicato altrimenti (come di seguito) i dati si intendono validi;F=Impianto non operativo; N=media non valida; D=dati insufficienti; T=calibrazione/manutenzione in corso; A=strumento fuori scansione; U=dato invalidato da utente; Z=dato non acquisito; LDL=valore limite autorizzato;

# RIEPILOGO GIORNALIERO

2017-04-21

**Dati prodotti dal sistema I.E.S. - E.B.C. Srl**

**STAMPA DEL:** 12-05-2017 08:45:54

**Nome Stazione:** CENTRALE GAS CROTONE - ALSTOM1 E110

I valori corretti (Corr.) sono riferiti a 0°C e 1013 mbar, fumi secchi e tenore di Ossigeno del 15%

| Descrizione | Ora | | | | | | | | | | | | | | | | | | | | | | | | | | |
|---|---|---|---|---|---|---|---|---|---|---|---|---|---|---|---|---|---|---|---|---|---|---|---|---|---|---|---|
| | 1 | 2 | 3 | 4 | 5 | 6 | 7 | 8 | 9 | 10 | 11 | 12 | 13 | 14 | 15 | 16 | 17 | 18 | 19 | 20 | 21 | 22 | 23 | 24 | Tot. Giorno | LDL orario | N. sup. LDL orario |
| **CO Corr. valore in mg/Nm³** | 62,7 | 62,0 | 63,8 | 64,9 | 66,2 | 67,7 | 70,6 | 67,3 | 62,3 | 61,3 | 61,5 | 62,3 | 60,1 | 57,4 | 57,6 | 60,5 | 61,1 | 64,4 | 65,2 | 69,3 | 74,2 | 74,8 | 71,2 | 67,1 | 64,8 | 125,0 | 0 |
| **CO dati validi %** | 100,0 | 100,0 | 100,0 | 100,0 | 100,0 | 100,0 | 100,0 | 100,0 | 100,0 | 100,0 | 100,0 | 100,0 | 100,0 | 100,0 | 100,0 | 100,0 | 100,0 | 100,0 | 100,0 | 100,0 | 100,0 | 100,0 | 100,0 | 100,0 | | | |
| **NOx Corr. valore in mg/Nm³** | 42,7 | 42,8 | 42,5 | 42,4 | 42,4 | 42,6 | 41,7 | 41,5 | 41,9 | 42,2 | 42,3 | 41,3 | 41,7 | 42,0 | 41,7 | 41,8 | 42,1 | 41,9 | 41,8 | 41,9 | 40,6 | 41,2 | 41,4 | 42,5 | 42,0 | 500,0 | 0 |
| **NOx dati validi %** | 100,0 | 100,0 | 100,0 | 100,0 | 100,0 | 100,0 | 100,0 | 100,0 | 100,0 | 100,0 | 100,0 | 100,0 | 100,0 | 100,0 | 100,0 | 100,0 | 100,0 | 100,0 | 100,0 | 100,0 | 100,0 | 100,0 | 100,0 | 100,0 | | | |
| **O2 valore in %** | 15,9 | 15,9 | 15,9 | 15,9 | 15,9 | 15,9 | 15,9 | 15,9 | 15,9 | 15,9 | 15,9 | 15,9 | 15,9 | 15,9 | 15,8 | 15,9 | 15,9 | 15,9 | 15,9 | 15,9 | 15,9 | 15,9 | 15,9 | 15,9 | 15,9 | | |
| **O2 dati validi %** | 100,0 | 100,0 | 100,0 | 100,0 | 100,0 | 100,0 | 100,0 | 100,0 | 100,0 | 100,0 | 100,0 | 100,0 | 100,0 | 100,0 | 100,0 | 100,0 | 100,0 | 100,0 | 100,0 | 100,0 | 100,0 | 100,0 | 100,0 | 100,0 | | | |
| **Temperatura Fumi valore in °C** | 516 | 517 | 516 | 515 | 515 | 516 | 516 | 517 | 517 | 517 | 517 | 518 | 518 | 517 | 518 | 518 | 518 | 518 | 518 | 518 | 517 | 517 | 516 | 516 | 517 | | |
| **Temperatura Fumi dati validi %** | 100,0 | 100,0 | 100,0 | 100,0 | 100,0 | 100,0 | 100,0 | 100,0 | 100,0 | 100,0 | 100,0 | 100,0 | 100,0 | 100,0 | 100,0 | 100,0 | 100,0 | 100,0 | 100,0 | 100,0 | 100,0 | 100,0 | 100,0 | 100,0 | | | |
| **Portata Umida Norm. valore in Nm³/h** | 49708 | 49784 | 48983 | 49206 | 49745 | 49682 | 49851 | 49272 | 49328 | 49386 | 49282 | 48929 | 49070 | 49108 | 49151 | 49068 | 49081 | 49075 | 49247 | 49333 | 49226 | 49272 | 49280 | 49592 | 49319 | | |
| **Portata Umida dati validi %** | 100,0 | 100,0 | 100,0 | 100,0 | 100,0 | 100,0 | 100,0 | 100,0 | 100,0 | 100,0 | 100,0 | 100,0 | 100,0 | 100,0 | 100,0 | 100,0 | 100,0 | 100,0 | 100,0 | 100,0 | 100,0 | 100,0 | 100,0 | 100,0 | | | |
| **Pressione valore in mBar** | 1021 | 1021 | 1020 | 1020 | 1021 | 1021 | 1021 | 1021 | 1021 | 1021 | 1022 | 1021 | 1021 | 1021 | 1020 | 1020 | 1020 | 1021 | 1021 | 1022 | 1022 | 1022 | 1023 | 1022 | 1021 | | |
| **Pressione dati validi %** | 100,0 | 100,0 | 100,0 | 100,0 | 100,0 | 100,0 | 100,0 | 100,0 | 100,0 | 100,0 | 100,0 | 100,0 | 100,0 | 100,0 | 100,0 | 100,0 | 100,0 | 100,0 | 100,0 | 100,0 | 100,0 | 100,0 | 100,0 | 100,0 | | | |

## Legenda

Ove non indicato altrimenti (come di seguito) i dati si intendono validi;F=Impianto non operativo; N=media non valida; D=dati insufficienti; T=calibrazione/manutenzione in corso; A=strumento fuori scansione; U=dato invalidato da utente; Z=dato non acquisito; LDL=valore limite autorizzato;

# RIEPILOGO GIORNALIERO

2017-04-22

**Dati prodotti dal sistema I.E.S. - E.B.C. Srl**

**STAMPA DEL:** 12-05-2017 08:45:55

**Nome Stazione:** CENTRALE GAS CROTONE - ALSTOM1 E110

I valori corretti (Corr.) sono riferiti a 0°C e 1013 mbar, fumi secchi e tenore di Ossigeno del 15%

| Descrizione | Ora | | | | | | | | | | | | | | | | | | | | | | | | | | |
|---|---|---|---|---|---|---|---|---|---|---|---|---|---|---|---|---|---|---|---|---|---|---|---|---|---|---|---|
| | 1 | 2 | 3 | 4 | 5 | 6 | 7 | 8 | 9 | 10 | 11 | 12 | 13 | 14 | 15 | 16 | 17 | 18 | 19 | 20 | 21 | 22 | 23 | 24 | Tot. Giorno | LDL orario | N. sup. LDL orario |
| CO Corr. valore in mg/Nm³ | 67,4 | 70,4 | 72,1 | 72,9 | 72,3 | 71,0 | 72,8 | 70,9 | 70,2 | 67,9 | 64,2 | 62,8 | 63,4 | 60,2 | 59,3 | 65,4 | 63,2 | 63,3 | 57,8 | 59,3 | 65,2 | 69,3 | 72,0 | 76,4 | 67,1 | 125,0 | 0 |
| CO dati validi % | 100,0 | 100,0 | 100,0 | 100,0 | 100,0 | 100,0 | 100,0 | 100,0 | 100,0 | 100,0 | 100,0 | 100,0 | 100,0 | 100,0 | 100,0 | 100,0 | 100,0 | 100,0 | 100,0 | 100,0 | 100,0 | 100,0 | 100,0 | 100,0 | | | |
| NOx Corr. valore in mg/Nm³ | 42,7 | 42,3 | 41,9 | 41,6 | 41,9 | 42,2 | 41,6 | 41,3 | 40,8 | 40,6 | 40,5 | 40,0 | 39,2 | 39,3 | 38,9 | 38,5 | 38,6 | 39,2 | 40,1 | 40,1 | 40,5 | 40,3 | 40,4 | 39,9 | 40,5 | 500,0 | 0 |
| NOx dati validi % | 100,0 | 100,0 | 100,0 | 100,0 | 100,0 | 100,0 | 100,0 | 100,0 | 100,0 | 100,0 | 100,0 | 100,0 | 100,0 | 100,0 | 100,0 | 100,0 | 100,0 | 100,0 | 100,0 | 100,0 | 100,0 | 100,0 | 100,0 | 100,0 | | | |
| O2 valore in % | 15,9 | 15,9 | 15,9 | 15,9 | 15,9 | 15,9 | 15,9 | 15,9 | 15,9 | 15,9 | 15,9 | 15,8 | 15,8 | 15,8 | 15,8 | 15,8 | 15,8 | 15,8 | 15,8 | 15,8 | 15,8 | 15,8 | 15,8 | 15,8 | 15,8 | | |
| O2 dati validi % | 100,0 | 100,0 | 100,0 | 100,0 | 100,0 | 100,0 | 100,0 | 100,0 | 100,0 | 100,0 | 100,0 | 100,0 | 100,0 | 100,0 | 100,0 | 100,0 | 100,0 | 100,0 | 100,0 | 100,0 | 100,0 | 100,0 | 100,0 | 100,0 | | | |
| Temperatura Fumi valore in °C | 516 | 516 | 516 | 515 | 515 | 515 | 516 | 517 | 517 | 518 | 519 | 519 | 519 | 519 | 520 | 521 | 521 | 522 | 522 | 521 | 519 | 517 | 516 | 515 | 518 | | |
| Temperatura Fumi dati validi % | 100,0 | 100,0 | 100,0 | 100,0 | 100,0 | 100,0 | 100,0 | 100,0 | 100,0 | 100,0 | 100,0 | 100,0 | 100,0 | 100,0 | 100,0 | 100,0 | 100,0 | 100,0 | 100,0 | 100,0 | 100,0 | 100,0 | 100,0 | 100,0 | | | |
| Portata Umida Norm. valore in Nm³/h | 49741 | 49673 | 49635 | 49604 | 49624 | 49656 | 49300 | 48926 | 48656 | 48602 | 48714 | 48796 | 48780 | 48724 | 48705 | 48560 | 48614 | 48650 | 48965 | 48548 | 42540 | 43781 | 44205 | 44067 | 48128 | | |
| Portata Umida dati validi % | 100,0 | 100,0 | 100,0 | 100,0 | 100,0 | 100,0 | 100,0 | 100,0 | 100,0 | 100,0 | 100,0 | 100,0 | 100,0 | 100,0 | 100,0 | 100,0 | 100,0 | 100,0 | 100,0 | 100,0 | 100,0 | 100,0 | 100,0 | 100,0 | | | |
| Pressione valore in mBar | 1022 | 1022 | 1021 | 1021 | 1021 | 1021 | 1021 | 1021 | 1020 | 1020 | 1019 | 1018 | 1018 | 1017 | 1016 | 1016 | 1016 | 1016 | 1016 | 1017 | 1017 | 1017 | 1017 | 1017 | 1019 | | |
| Pressione dati validi % | 100,0 | 100,0 | 100,0 | 100,0 | 100,0 | 100,0 | 100,0 | 100,0 | 100,0 | 100,0 | 100,0 | 100,0 | 100,0 | 100,0 | 100,0 | 100,0 | 100,0 | 100,0 | 100,0 | 100,0 | 100,0 | 100,0 | 100,0 | 100,0 | | | |

## Legenda

Ove non indicato altrimenti (come di seguito) i dati si intendono validi;F=Impianto non operativo; N=media non valida; D=dati insufficienti; T=calibrazione/manutenzione in corso; A=strumento fuori scansione; U=dato invalidato da utente; Z=dato non acquisito; LDL=valore limite autorizzato;

# RIEPILOGO GIORNALIERO

2017-04-23

**Dati prodotti dal sistema I.E.S. - E.B.C. Srl**

**STAMPA DEL:** 12-05-2017 08:45:55

**Nome Stazione:** CENTRALE GAS CROTONE - ALSTOM1 E110

I valori corretti (Corr.) sono riferiti a 0°C e 1013 mbar, fumi secchi e tenore di Ossigeno del 15%

| Descrizione | Ora | | | | | | | | | | | | | | | | | | | | | | | | | | |
|---|---|---|---|---|---|---|---|---|---|---|---|---|---|---|---|---|---|---|---|---|---|---|---|---|---|---|---|
| | 1 | 2 | 3 | 4 | 5 | 6 | 7 | 8 | 9 | 10 | 11 | 12 | 13 | 14 | 15 | 16 | 17 | 18 | 19 | 20 | 21 | 22 | 23 | 24 | Tot. Giorno | LDL orario | N. sup. LDL orario |
| CO Corr. valore in mg/Nm³ | 76,2 | 72,3 | 75,7 | 77,6 | 76,9 | 75,7 | 77,2 | 73,6 | 72,5 | 68,7 | 72,8 | 74,8 | 78,4 | 71,7 | 61,7 | 68,5 | 67,4 | 67,3 | 64,5 | 64,2 | 65,4 | 65,4 | 66,3 | 64,2 | 70,8 | 125,0 | 0 |
| CO dati validi % | 100,0 | 100,0 | 100,0 | 100,0 | 100,0 | 100,0 | 100,0 | 100,0 | 100,0 | 100,0 | 100,0 | 100,0 | 100,0 | 100,0 | 100,0 | 100,0 | 100,0 | 100,0 | 100,0 | 100,0 | 100,0 | 100,0 | 100,0 | 100,0 | | | |
| NOx Corr. valore in mg/Nm³ | 39,9 | 40,3 | 40,3 | 40,2 | 40,2 | 40,5 | 39,1 | 37,6 | 37,2 | 37,4 | 36,0 | 36,1 | 34,1 | 35,2 | 36,4 | 36,1 | 36,7 | 36,8 | 37,2 | 37,7 | 37,9 | 38,3 | 38,4 | 38,7 | 37,9 | 500,0 | 0 |
| NOx dati validi % | 100,0 | 100,0 | 100,0 | 100,0 | 100,0 | 100,0 | 100,0 | 100,0 | 100,0 | 100,0 | 100,0 | 100,0 | 100,0 | 100,0 | 100,0 | 100,0 | 100,0 | 100,0 | 100,0 | 100,0 | 100,0 | 100,0 | 100,0 | 100,0 | | | |
| O2 valore in % | 15,8 | 15,8 | 15,8 | 15,8 | 15,8 | 15,8 | 15,8 | 15,8 | 15,8 | 15,7 | 15,7 | 15,7 | 15,7 | 15,7 | 15,7 | 15,7 | 15,7 | 15,7 | 15,7 | 15,7 | 15,8 | 15,8 | 15,8 | 15,8 | 15,8 | | |
| O2 dati validi % | 100,0 | 100,0 | 100,0 | 100,0 | 100,0 | 100,0 | 100,0 | 100,0 | 100,0 | 100,0 | 100,0 | 100,0 | 100,0 | 100,0 | 100,0 | 100,0 | 100,0 | 100,0 | 100,0 | 100,0 | 100,0 | 100,0 | 100,0 | 100,0 | | | |
| Temperatura Fumi valore in °C | 515 | 515 | 514 | 513 | 513 | 513 | 516 | 520 | 522 | 523 | 523 | 523 | 524 | 524 | 522 | 521 | 521 | 521 | 521 | 521 | 521 | 521 | 520 | 520 | 519 | | |
| Temperatura Fumi dati validi % | 100,0 | 100,0 | 100,0 | 100,0 | 100,0 | 100,0 | 100,0 | 100,0 | 100,0 | 100,0 | 100,0 | 100,0 | 100,0 | 100,0 | 100,0 | 100,0 | 100,0 | 100,0 | 100,0 | 100,0 | 100,0 | 100,0 | 100,0 | 100,0 | | | |
| Portata Umida Norm. valore in Nm³/h | 43889 | 44249 | 44227 | 44826 | 44168 | 44103 | 47049 | 49143 | 48781 | 48804 | 48870 | 49268 | 48638 | 48589 | 48851 | 48925 | 48907 | 49063 | 48918 | 49049 | 49815 | 49708 | 49143 | 49416 | 47767 | | |
| Portata Umida dati validi % | 100,0 | 100,0 | 100,0 | 100,0 | 100,0 | 100,0 | 100,0 | 100,0 | 100,0 | 100,0 | 100,0 | 100,0 | 100,0 | 100,0 | 100,0 | 100,0 | 100,0 | 100,0 | 100,0 | 100,0 | 100,0 | 100,0 | 100,0 | 100,0 | | | |
| Pressione valore in mBar | 1017 | 1017 | 1016 | 1016 | 1016 | 1016 | 1017 | 1016 | 1016 | 1016 | 1016 | 1015 | 1015 | 1015 | 1014 | 1014 | 1014 | 1014 | 1014 | 1015 | 1016 | 1017 | 1017 | 1017 | 1016 | | |
| Pressione dati validi % | 100,0 | 100,0 | 100,0 | 100,0 | 100,0 | 100,0 | 100,0 | 100,0 | 100,0 | 100,0 | 100,0 | 100,0 | 100,0 | 100,0 | 100,0 | 100,0 | 100,0 | 100,0 | 100,0 | 100,0 | 100,0 | 100,0 | 100,0 | 100,0 | | | |

## Legenda

Ove non indicato altrimenti (come di seguito) i dati si intendono validi;F=Impianto non operativo; N=media non valida; D=dati insufficienti; T=calibrazione/manutenzione in corso; A=strumento fuori scansione; U=dato invalidato da utente; Z=dato non acquisito; LDL=valore limite autorizzato;

# RIEPILOGO GIORNALIERO

2017-04-24

**Dati prodotti dal sistema I.E.S. - E.B.C. Srl**

**STAMPA DEL:** 12-05-2017 08:45:56

**Nome Stazione:** CENTRALE GAS CROTONE - ALSTOM1 E110

I valori corretti (Corr.) sono riferiti a 0°C e 1013 mbar, fumi secchi e tenore di Ossigeno del 15%

| Descrizione | Ora | | | | | | | | | | | | | | | | | | | | | | | | | | |
|---|---|---|---|---|---|---|---|---|---|---|---|---|---|---|---|---|---|---|---|---|---|---|---|---|---|---|---|
| | 1 | 2 | 3 | 4 | 5 | 6 | 7 | 8 | 9 | 10 | 11 | 12 | 13 | 14 | 15 | 16 | 17 | 18 | 19 | 20 | 21 | 22 | 23 | 24 | Tot. Giorno | LDL orario | N. sup. LDL orario |
| CO Corr. valore in mg/Nm³ | 64,9 | 66,9 | 64,1 | 64,7 | 69,4 | 75,0 | 78,4 | 78,0 | 75,5 | 75,1 | 78,1 | 82,0 | 81,6 | 76,3 | 73,5 | 72,4 | 74,1 | 68,2 | 67,2 | 67,8 | 69,5 | 70,0 | 69,1 | 68,9 | 72,1 | 125,0 | 0 |
| CO dati validi % | 100,0 | 100,0 | 100,0 | 100,0 | 100,0 | 100,0 | 100,0 | 100,0 | 100,0 | 100,0 | 100,0 | 100,0 | 100,0 | 100,0 | 100,0 | 100,0 | 100,0 | 100,0 | 100,0 | 100,0 | 100,0 | 100,0 | 100,0 | 100,0 | | | |
| NOx Corr. valore in mg/Nm³ | 38,6 | 37,8 | 39,3 | 39,5 | 39,0 | 38,5 | 37,2 | 36,5 | 35,9 | 35,3 | 34,5 | 34,6 | 33,7 | 34,3 | 34,5 | 34,9 | 34,3 | 35,9 | 36,1 | 35,9 | 36,0 | 36,4 | 36,9 | 36,6 | 36,3 | 500,0 | 0 |
| NOx dati validi % | 100,0 | 100,0 | 100,0 | 100,0 | 100,0 | 100,0 | 100,0 | 100,0 | 100,0 | 100,0 | 100,0 | 100,0 | 100,0 | 100,0 | 100,0 | 100,0 | 100,0 | 100,0 | 100,0 | 100,0 | 100,0 | 100,0 | 100,0 | 100,0 | | | |
| O2 valore in % | 15,8 | 15,8 | 15,8 | 15,8 | 15,8 | 15,8 | 15,8 | 15,8 | 15,8 | 15,7 | 15,7 | 15,7 | 15,7 | 15,7 | 15,7 | 15,7 | 15,7 | 15,7 | 15,7 | 15,7 | 15,7 | 15,8 | 15,8 | 15,8 | 15,7 | | |
| O2 dati validi % | 100,0 | 100,0 | 100,0 | 100,0 | 100,0 | 100,0 | 100,0 | 100,0 | 100,0 | 100,0 | 100,0 | 100,0 | 100,0 | 100,0 | 100,0 | 100,0 | 100,0 | 100,0 | 100,0 | 100,0 | 100,0 | 100,0 | 100,0 | 100,0 | | | |
| Temperatura Fumi valore in °C | 521 | 521 | 520 | 519 | 518 | 518 | 519 | 521 | 523 | 523 | 524 | 523 | 524 | 523 | 523 | 523 | 523 | 523 | 523 | 522 | 522 | 522 | 521 | 521 | 522 | | |
| Temperatura Fumi dati validi % | 100,0 | 100,0 | 100,0 | 100,0 | 100,0 | 100,0 | 100,0 | 100,0 | 100,0 | 100,0 | 100,0 | 100,0 | 100,0 | 100,0 | 100,0 | 100,0 | 100,0 | 100,0 | 100,0 | 100,0 | 100,0 | 100,0 | 100,0 | 100,0 | | | |
| Portata Umida Norm. valore in Nm³/h | 49249 | 49182 | 49302 | 49207 | 49708 | 49451 | 49168 | 48819 | 48818 | 48572 | 48680 | 48684 | 48717 | 48697 | 48727 | 48839 | 48754 | 48832 | 48824 | 48798 | 48842 | 48965 | 48997 | 49008 | 48952 | | |
| Portata Umida dati validi % | 100,0 | 100,0 | 100,0 | 100,0 | 100,0 | 100,0 | 100,0 | 100,0 | 100,0 | 100,0 | 100,0 | 100,0 | 100,0 | 100,0 | 100,0 | 100,0 | 100,0 | 100,0 | 100,0 | 100,0 | 100,0 | 100,0 | 100,0 | 100,0 | | | |
| Pressione valore in mBar | 1017 | 1017 | 1017 | 1017 | 1017 | 1017 | 1018 | 1018 | 1017 | 1013 | 1013 | 1013 | 1013 | 1013 | 1013 | 1013 | 1013 | 1013 | 1013 | 1013 | 1013 | 1013 | 1013 | 1013 | 1015 | | |
| Pressione dati validi % | 100,0 | 100,0 | 100,0 | 100,0 | 100,0 | 100,0 | 100,0 | 100,0 | 95,0 | 0,0 | 0,0 | 0,0 | 0,0 | 0,0 | 0,0 | 0,0 | 0,0 | 0,0 | 0,0 | 0,0 | 0,0 | 0,0 | 0,0 | 0,0 | | | |

## Legenda

Ove non indicato altrimenti (come di seguito) i dati si intendono validi;F=Impianto non operativo; N=media non valida; D=dati insufficienti; T=calibrazione/manutenzione in corso; A=strumento fuori scansione; U=dato invalidato da utente; Z=dato non acquisito; LDL=valore limite autorizzato;

# RIEPILOGO GIORNALIERO

2017-04-25

**Dati prodotti dal sistema I.E.S. - E.B.C. Srl**

**STAMPA DEL:** 12-05-2017 08:45:56

**Nome Stazione:** CENTRALE GAS CROTONE - ALSTOM1 E110

I valori corretti (Corr.) sono riferiti a 0°C e 1013 mbar, fumi secchi e tenore di Ossigeno del 15%

| Descrizione | Ora | | | | | | | | | | | | | | | | | | | | | | | | | | |
|---|---|---|---|---|---|---|---|---|---|---|---|---|---|---|---|---|---|---|---|---|---|---|---|---|---|---|---|
| | 1 | 2 | 3 | 4 | 5 | 6 | 7 | 8 | 9 | 10 | 11 | 12 | 13 | 14 | 15 | 16 | 17 | 18 | 19 | 20 | 21 | 22 | 23 | 24 | Tot. Giorno | LDL orario | N. sup. LDL orario |
| CO Corr. valore in mg/Nm³ | 69,1 | 69,0 | 69,1 | 68,8 | 67,8 | 66,5 | 65,2 | 64,3 | 64,5 | 65,4 | 65,1 | 67,3 | 66,8 | 64,2 | 64,8 | 67,5 | 63,7 | 63,8 | 62,5 | 65,0 | 69,3 | 68,8 | 66,9 | 67,9 | 66,4 | 125,0 | 0 |
| CO dati validi % | 100,0 | 100,0 | 100,0 | 100,0 | 100,0 | 100,0 | 100,0 | 100,0 | 100,0 | 100,0 | 100,0 | 100,0 | 100,0 | 100,0 | 100,0 | 100,0 | 100,0 | 100,0 | 100,0 | 100,0 | 100,0 | 100,0 | 100,0 | 100,0 | | | |
| NOx Corr. valore in mg/Nm³ | 36,6 | 36,7 | 36,3 | 36,3 | 36,7 | 36,8 | 37,1 | 37,6 | 37,3 | 37,6 | 37,1 | 36,6 | 36,0 | 36,7 | 36,8 | 36,2 | 36,5 | 37,3 | 37,1 | 36,7 | 36,6 | 36,5 | 36,3 | 35,9 | 36,7 | 500,0 | 0 |
| NOx dati validi % | 100,0 | 100,0 | 100,0 | 100,0 | 100,0 | 100,0 | 100,0 | 100,0 | 100,0 | 100,0 | 100,0 | 100,0 | 100,0 | 100,0 | 100,0 | 100,0 | 100,0 | 100,0 | 100,0 | 100,0 | 100,0 | 100,0 | 100,0 | 100,0 | | | |
| O2 valore in % | 15,7 | 15,7 | 15,7 | 15,7 | 15,7 | 15,7 | 15,7 | 15,8 | 15,8 | 15,7 | 15,7 | 15,7 | 15,7 | 15,7 | 15,7 | 15,7 | 15,7 | 15,7 | 15,7 | 15,7 | 15,7 | 15,7 | 15,7 | 15,7 | 15,7 | | |
| O2 dati validi % | 100,0 | 100,0 | 100,0 | 100,0 | 100,0 | 100,0 | 100,0 | 100,0 | 100,0 | 100,0 | 100,0 | 100,0 | 100,0 | 100,0 | 100,0 | 100,0 | 100,0 | 100,0 | 100,0 | 100,0 | 100,0 | 100,0 | 100,0 | 100,0 | | | |
| Temperatura Fumi valore in °C | 521 | 521 | 520 | 521 | 521 | 521 | 522 | 522 | 522 | 522 | 522 | 522 | 522 | 522 | 522 | 521 | 522 | 522 | 522 | 522 | 522 | 522 | 522 | 522 | 522 | | |
| Temperatura Fumi dati validi % | 100,0 | 100,0 | 100,0 | 100,0 | 100,0 | 100,0 | 100,0 | 100,0 | 100,0 | 100,0 | 100,0 | 100,0 | 100,0 | 100,0 | 100,0 | 100,0 | 100,0 | 100,0 | 100,0 | 100,0 | 100,0 | 100,0 | 100,0 | 100,0 | | | |
| Portata Umida Norm. valore in Nm³/h | 49079 | 49136 | 50252 | 49409 | 49059 | 48955 | 48854 | 48721 | 48681 | 48709 | 48807 | 48789 | 48750 | 48729 | 48728 | 48702 | 48612 | 48576 | 48595 | 48649 | 48564 | 48733 | 48786 | 48748 | 48859 | | |
| Portata Umida dati validi % | 100,0 | 100,0 | 100,0 | 100,0 | 100,0 | 100,0 | 100,0 | 100,0 | 100,0 | 100,0 | 100,0 | 100,0 | 100,0 | 100,0 | 100,0 | 100,0 | 100,0 | 100,0 | 100,0 | 100,0 | 100,0 | 100,0 | 100,0 | 100,0 | | | |
| Pressione valore in mBar | 1013 | 1013 | 1013 | 1013 | 1013 | 1013 | 1013 | 1013 | 1013 | 1013 | 1013 | 1013 | 1013 | 1013 | 1013 | 1013 | 1013 | 1013 | 1013 | 1013 | 1013 | 1013 | 1013 | 1013 | 1013 | | |
| Pressione dati validi % | 0,0 | 0,0 | 0,0 | 0,0 | 0,0 | 0,0 | 0,0 | 0,0 | 0,0 | 0,0 | 0,0 | 0,0 | 0,0 | 0,0 | 0,0 | 0,0 | 0,0 | 0,0 | 0,0 | 0,0 | 0,0 | 0,0 | 0,0 | 0,0 | | | |

## Legenda

Ove non indicato altrimenti (come di seguito) i dati si intendono validi;F=Impianto non operativo; N=media non valida; D=dati insufficienti; T=calibrazione/manutenzione in corso; A=strumento fuori scansione; U=dato invalidato da utente; Z=dato non acquisito; LDL=valore limite autorizzato;

# RIEPILOGO GIORNALIERO

2017-04-26

**Dati prodotti dal sistema I.E.S. - E.B.C. Srl**

**STAMPA DEL:** 12-05-2017 08:45:57

**Nome Stazione:** CENTRALE GAS CROTONE - ALSTOM1 E110

I valori corretti (Corr.) sono riferiti a 0°C e 1013 mbar, fumi secchi e tenore di Ossigeno del 15%

| Descrizione | Ora | | | | | | | | | | | | | | | | | | | | | | | | | | |
|---|---|---|---|---|---|---|---|---|---|---|---|---|---|---|---|---|---|---|---|---|---|---|---|---|---|---|---|
| | 1 | 2 | 3 | 4 | 5 | 6 | 7 | 8 | 9 | 10 | 11 | 12 | 13 | 14 | 15 | 16 | 17 | 18 | 19 | 20 | 21 | 22 | 23 | 24 | Tot. Giorno | LDL orario | N. sup. LDL orario |
| CO Corr. valore in mg/Nm³ | 67,5 | 65,8 | 64,9 | 67,0 | 69,6 | 71,0 | 72,8 | 70,0 | 67,0 | T | T | 68,5 | 71,2 | 71,4 | 72,8 | 73,8 | 73,7 | 71,6 | 70,0 | 69,8 | 69,0 | 67,9 | 69,1 | 69,5 | 69,7 | 125,0 | 0 |
| CO dati validi % | 100,0 | 100,0 | 100,0 | 100,0 | 100,0 | 100,0 | 100,0 | 100,0 | 100,0 | 63,3 | 66,7 | 100,0 | 100,0 | 100,0 | 100,0 | 100,0 | 100,0 | 100,0 | 100,0 | 100,0 | 100,0 | 100,0 | 100,0 | 100,0 | | | |
| NOx Corr. valore in mg/Nm³ | 35,9 | 36,3 | 35,9 | 36,0 | 35,4 | 35,2 | 35,0 | 35,3 | 35,1 | T | T | 35,0 | 34,0 | 33,7 | 33,2 | 33,1 | 33,3 | 33,7 | 34,0 | 34,6 | 35,2 | 35,4 | 34,8 | 34,9 | 34,8 | 500,0 | 0 |
| NOx dati validi % | 100,0 | 100,0 | 100,0 | 100,0 | 100,0 | 100,0 | 100,0 | 100,0 | 100,0 | 63,3 | 66,7 | 100,0 | 100,0 | 100,0 | 100,0 | 100,0 | 100,0 | 100,0 | 100,0 | 100,0 | 100,0 | 100,0 | 100,0 | 100,0 | | | |
| O2 valore in % | 15,7 | 15,7 | 15,7 | 15,7 | 15,7 | 15,7 | 15,7 | 15,7 | 15,7 | T | T | 15,7 | 15,7 | 15,7 | 15,6 | 15,6 | 15,6 | 15,6 | 15,7 | 15,7 | 15,7 | 15,7 | 15,7 | 15,7 | 15,7 | | |
| O2 dati validi % | 100,0 | 100,0 | 100,0 | 100,0 | 100,0 | 100,0 | 100,0 | 100,0 | 100,0 | 63,3 | 66,7 | 100,0 | 100,0 | 100,0 | 100,0 | 100,0 | 100,0 | 100,0 | 100,0 | 100,0 | 100,0 | 100,0 | 100,0 | 100,0 | | | |
| Temperatura Fumi valore in °C | 522 | 522 | 522 | 522 | 521 | 521 | 522 | 522 | 523 | 523 | 523 | 522 | 522 | 522 | 522 | 522 | 522 | 522 | 523 | 523 | 523 | 523 | 523 | 522 | 522 | | |
| Temperatura Fumi dati validi % | 100,0 | 100,0 | 100,0 | 100,0 | 100,0 | 100,0 | 100,0 | 100,0 | 100,0 | 100,0 | 100,0 | 100,0 | 100,0 | 100,0 | 100,0 | 100,0 | 100,0 | 100,0 | 100,0 | 100,0 | 100,0 | 100,0 | 100,0 | 100,0 | | | |
| Portata Umida Norm. valore in Nm³/h | 48611 | 48623 | 48561 | 48600 | 48604 | 48566 | 48447 | 48403 | 48503 | 48563 | 48521 | 49572 | 50970 | 49549 | 48509 | 48545 | 48571 | 48669 | 48693 | 48708 | 48639 | 48617 | 48607 | 48648 | 48762 | | |
| Portata Umida dati validi % | 100,0 | 100,0 | 100,0 | 100,0 | 100,0 | 100,0 | 100,0 | 100,0 | 100,0 | 100,0 | 100,0 | 100,0 | 100,0 | 100,0 | 100,0 | 100,0 | 100,0 | 100,0 | 100,0 | 100,0 | 100,0 | 100,0 | 100,0 | 100,0 | | | |
| Pressione valore in mBar | 1013 | 1013 | 1013 | 1013 | 1013 | 1013 | 1013 | 1013 | 1013 | 1013 | 1014 | 1013 | 1013 | 1013 | 1012 | 1012 | 1012 | 1012 | 1012 | 1013 | 1013 | 1014 | 1014 | 1014 | 1013 | | |
| Pressione dati validi % | 0,0 | 0,0 | 0,0 | 0,0 | 0,0 | 0,0 | 0,0 | 0,0 | 0,0 | 45,0 | 100,0 | 100,0 | 100,0 | 100,0 | 100,0 | 100,0 | 100,0 | 100,0 | 100,0 | 100,0 | 100,0 | 100,0 | 100,0 | 100,0 | | | |

## Legenda

Ove non indicato altrimenti (come di seguito) i dati si intendono validi;F=Impianto non operativo; N=media non valida; D=dati insufficienti; T=calibrazione/manutenzione in corso; A=strumento fuori scansione; U=dato invalidato da utente; Z=dato non acquisito; LDL=valore limite autorizzato;

# RIEPILOGO GIORNALIERO

2017-04-27

**Dati prodotti dal sistema I.E.S. - E.B.C. Srl**

**STAMPA DEL:** 12-05-2017 08:45:57

**Nome Stazione:** CENTRALE GAS CROTONE - ALSTOM1 E110

I valori corretti (Corr.) sono riferiti a 0°C e 1013 mbar, fumi secchi e tenore di Ossigeno del 15%

| Descrizione | Ora | | | | | | | | | | | | | | | | | | | | | | | | | | |
|---|---|---|---|---|---|---|---|---|---|---|---|---|---|---|---|---|---|---|---|---|---|---|---|---|---|---|---|
| | 1 | 2 | 3 | 4 | 5 | 6 | 7 | 8 | 9 | 10 | 11 | 12 | 13 | 14 | 15 | 16 | 17 | 18 | 19 | 20 | 21 | 22 | 23 | 24 | Tot. Giorno | LDL orario | N. sup. LDL orario |
| CO Corr. valore in mg/Nm³ | 69,4 | 68,5 | 69,0 | 68,9 | 68,9 | 69,5 | 71,1 | 70,9 | 70,5 | 72,8 | 71,9 | 71,6 | 71,8 | 67,0 | 66,3 | 69,0 | 64,7 | 66,2 | 69,9 | 70,2 | 71,2 | 73,5 | 69,2 | 70,1 | 69,7 | 125,0 | 0 |
| CO dati validi % | 100,0 | 100,0 | 100,0 | 100,0 | 100,0 | 100,0 | 100,0 | 100,0 | 100,0 | 100,0 | 100,0 | 100,0 | 100,0 | 100,0 | 100,0 | 100,0 | 100,0 | 100,0 | 100,0 | 100,0 | 100,0 | 100,0 | 100,0 | 100,0 | | | |
| NOx Corr. valore in mg/Nm³ | 34,7 | 35,0 | 34,6 | 34,7 | 34,6 | 34,3 | 34,0 | 34,4 | 33,8 | 33,4 | 33,3 | 33,2 | 33,6 | 34,3 | 33,9 | 33,6 | 34,6 | 34,7 | 34,3 | 34,3 | 34,1 | 34,0 | 34,4 | 33,8 | 34,2 | 500,0 | 0 |
| NOx dati validi % | 100,0 | 100,0 | 100,0 | 100,0 | 100,0 | 100,0 | 100,0 | 100,0 | 100,0 | 100,0 | 100,0 | 100,0 | 100,0 | 100,0 | 100,0 | 100,0 | 100,0 | 100,0 | 100,0 | 100,0 | 100,0 | 100,0 | 100,0 | 100,0 | | | |
| O2 valore in % | 15,7 | 15,7 | 15,7 | 15,7 | 15,7 | 15,7 | 15,7 | 15,7 | 15,7 | 15,6 | 15,6 | 15,6 | 15,6 | 15,6 | 15,6 | 15,6 | 15,6 | 15,6 | 15,7 | 15,7 | 15,7 | 15,7 | 15,7 | 15,7 | 15,7 | | |
| O2 dati validi % | 100,0 | 100,0 | 100,0 | 100,0 | 100,0 | 100,0 | 100,0 | 100,0 | 100,0 | 100,0 | 100,0 | 100,0 | 100,0 | 100,0 | 100,0 | 100,0 | 100,0 | 100,0 | 100,0 | 100,0 | 100,0 | 100,0 | 100,0 | 100,0 | | | |
| Temperatura Fumi valore in °C | 523 | 522 | 523 | 523 | 523 | 523 | 523 | 523 | 523 | 523 | 524 | 523 | 524 | 524 | 524 | 523 | 523 | 523 | 524 | 523 | 523 | 523 | 523 | 523 | 523 | | |
| Temperatura Fumi dati validi % | 100,0 | 100,0 | 100,0 | 100,0 | 100,0 | 100,0 | 100,0 | 100,0 | 100,0 | 100,0 | 100,0 | 100,0 | 100,0 | 100,0 | 100,0 | 100,0 | 100,0 | 100,0 | 100,0 | 100,0 | 100,0 | 100,0 | 100,0 | 100,0 | | | |
| Portata Umida Norm. valore in Nm³/h | 48692 | 48739 | 48644 | 48621 | 48632 | 48617 | 48558 | 48548 | 48571 | 47533 | 41788 | 39112 | 40336 | 48187 | 48308 | 48495 | 48393 | 48233 | 48159 | 48249 | 48285 | 48288 | 48394 | 48449 | 47410 | | |
| Portata Umida dati validi % | 100,0 | 100,0 | 100,0 | 100,0 | 100,0 | 100,0 | 100,0 | 100,0 | 100,0 | 100,0 | 100,0 | 100,0 | 100,0 | 100,0 | 100,0 | 100,0 | 100,0 | 100,0 | 100,0 | 100,0 | 100,0 | 100,0 | 100,0 | 100,0 | | | |
| Pressione valore in mBar | 1013 | 1013 | 1012 | 1012 | 1012 | 1013 | 1013 | 1013 | 1013 | 1012 | 1012 | 1012 | 1012 | 1012 | 1011 | 1011 | 1011 | 1011 | 1011 | 1012 | 1012 | 1012 | 1012 | 1012 | 1012 | | |
| Pressione dati validi % | 100,0 | 100,0 | 100,0 | 100,0 | 100,0 | 100,0 | 100,0 | 100,0 | 100,0 | 100,0 | 100,0 | 100,0 | 100,0 | 100,0 | 100,0 | 100,0 | 100,0 | 100,0 | 100,0 | 100,0 | 100,0 | 100,0 | 100,0 | 100,0 | | | |

## Legenda

Ove non indicato altrimenti (come di seguito) i dati si intendono validi;F=Impianto non operativo; N=media non valida; D=dati insufficienti; T=calibrazione/manutenzione in corso; A=strumento fuori scansione; U=dato invalidato da utente; Z=dato non acquisito; LDL=valore limite autorizzato;

# RIEPILOGO GIORNALIERO

2017-04-28

**Dati prodotti dal sistema I.E.S. - E.B.C. Srl**

**STAMPA DEL:** 12-05-2017 08:45:57

**Nome Stazione:** CENTRALE GAS CROTONE - ALSTOM1 E110

I valori corretti (Corr.) sono riferiti a 0°C e 1013 mbar, fumi secchi e tenore di Ossigeno del 15%

| Descrizione | Ora | | | | | | | | | | | | | | | | | | | | | | | | | | |
|---|---|---|---|---|---|---|---|---|---|---|---|---|---|---|---|---|---|---|---|---|---|---|---|---|---|---|---|
| | 1 | 2 | 3 | 4 | 5 | 6 | 7 | 8 | 9 | 10 | 11 | 12 | 13 | 14 | 15 | 16 | 17 | 18 | 19 | 20 | 21 | 22 | 23 | 24 | Tot. Giorno | LDL orario | N. sup. LDL orario |
| CO Corr. valore in mg/Nm³ | 69,9 | 69,7 | 69,5 | 69,3 | 70,2 | 70,6 | 70,0 | 71,2 | 73,0 | 72,8 | 72,6 | 73,1 | 71,1 | 67,2 | 67,6 | 69,7 | 66,6 | 67,8 | 65,8 | 64,8 | 66,3 | 68,6 | 68,3 | 69,8 | 69,4 | 125,0 | 0 |
| CO dati validi % | 100,0 | 100,0 | 100,0 | 100,0 | 100,0 | 100,0 | 100,0 | 96,7 | 100,0 | 100,0 | 100,0 | 98,3 | 100,0 | 100,0 | 100,0 | 100,0 | 100,0 | 100,0 | 100,0 | 100,0 | 100,0 | 100,0 | 100,0 | 96,7 | | | |
| NOx Corr. valore in mg/Nm³ | 33,6 | 33,5 | 33,8 | 33,6 | 33,6 | 33,1 | 33,4 | 33,1 | 32,7 | 32,5 | 32,1 | 32,3 | 32,4 | 32,9 | 33,5 | 33,0 | 34,1 | 33,5 | 34,7 | 34,0 | 33,9 | 33,6 | 33,1 | 33,0 | 33,3 | 500,0 | 0 |
| NOx dati validi % | 100,0 | 100,0 | 100,0 | 100,0 | 100,0 | 100,0 | 100,0 | 96,7 | 100,0 | 100,0 | 100,0 | 98,3 | 100,0 | 100,0 | 100,0 | 100,0 | 100,0 | 100,0 | 100,0 | 100,0 | 100,0 | 100,0 | 100,0 | 96,7 | | | |
| O2 valore in % | 15,6 | 15,6 | 15,6 | 15,6 | 15,6 | 15,6 | 15,6 | 15,6 | 15,6 | 15,6 | 15,6 | 15,6 | 15,6 | 15,6 | 15,6 | 15,6 | 15,6 | 15,6 | 15,6 | 15,6 | 15,6 | 15,6 | 15,6 | 15,6 | 15,6 | | |
| O2 dati validi % | 100,0 | 100,0 | 100,0 | 100,0 | 100,0 | 100,0 | 100,0 | 96,7 | 100,0 | 100,0 | 100,0 | 98,3 | 100,0 | 100,0 | 100,0 | 100,0 | 100,0 | 100,0 | 100,0 | 100,0 | 100,0 | 100,0 | 100,0 | 96,7 | | | |
| Temperatura Fumi valore in °C | 522 | 522 | 523 | 523 | 523 | 523 | 523 | 523 | 523 | 523 | 523 | 524 | 524 | 524 | 523 | 522 | 522 | 523 | 523 | 523 | 522 | 523 | 522 | 523 | 523 | | |
| Temperatura Fumi dati validi % | 100,0 | 100,0 | 100,0 | 100,0 | 100,0 | 100,0 | 100,0 | 96,7 | 100,0 | 100,0 | 100,0 | 98,3 | 100,0 | 100,0 | 100,0 | 100,0 | 100,0 | 100,0 | 100,0 | 100,0 | 100,0 | 100,0 | 100,0 | 96,7 | | | |
| Portata Umida Norm. valore in Nm³/h | 48490 | 48492 | 48443 | 48420 | 48387 | 48424 | 48264 | 48423 | 48384 | 48376 | 48333 | 48230 | 48095 | 48109 | 48312 | 48438 | 48498 | 48560 | 48516 | 48408 | 48292 | 48568 | 48417 | 48434 | 48388 | | |
| Portata Umida dati validi % | 100,0 | 100,0 | 100,0 | 100,0 | 100,0 | 100,0 | 100,0 | 96,7 | 100,0 | 100,0 | 100,0 | 98,3 | 100,0 | 100,0 | 100,0 | 100,0 | 100,0 | 100,0 | 100,0 | 100,0 | 100,0 | 100,0 | 100,0 | 96,7 | | | |
| Pressione valore in mBar | 1011 | 1011 | 1011 | 1011 | 1011 | 1011 | 1011 | 1011 | 1010 | 1010 | 1010 | 1010 | 1009 | 1009 | 1008 | 1008 | 1008 | 1008 | 1008 | 1008 | 1009 | 1008 | 1009 | 1008 | 1009 | | |
| Pressione dati validi % | 100,0 | 100,0 | 100,0 | 100,0 | 100,0 | 100,0 | 100,0 | 96,7 | 100,0 | 100,0 | 100,0 | 98,3 | 100,0 | 100,0 | 100,0 | 100,0 | 100,0 | 100,0 | 100,0 | 100,0 | 100,0 | 100,0 | 100,0 | 96,7 | | | |

## Legenda

Ove non indicato altrimenti (come di seguito) i dati si intendono validi;F=Impianto non operativo; N=media non valida; D=dati insufficienti; T=calibrazione/manutenzione in corso; A=strumento fuori scansione; U=dato invalidato da utente; Z=dato non acquisito; LDL=valore limite autorizzato;

# RIEPILOGO GIORNALIERO

2017-04-29

**Dati prodotti dal sistema I.E.S. - E.B.C. Srl**

**STAMPA DEL:** 12-05-2017 08:45:58

**Nome Stazione:** CENTRALE GAS CROTONE - ALSTOM1 E110

I valori corretti (Corr.) sono riferiti a 0°C e 1013 mbar, fumi secchi e tenore di Ossigeno del 15%

| Descrizione | Ora | | | | | | | | | | | | | | | | | | | | | | | | | | |
|---|---|---|---|---|---|---|---|---|---|---|---|---|---|---|---|---|---|---|---|---|---|---|---|---|---|---|---|
| | 1 | 2 | 3 | 4 | 5 | 6 | 7 | 8 | 9 | 10 | 11 | 12 | 13 | 14 | 15 | 16 | 17 | 18 | 19 | 20 | 21 | 22 | 23 | 24 | Tot. Giorno | LDL orario | N. sup. LDL orario |
| **CO Corr. valore in mg/Nm³** | 69,5 | 69,7 | 69,2 | 69,9 | 69,3 | 69,0 | 70,6 | 70,3 | 70,7 | 70,7 | F | 99,2 | 68,6 | 56,8 | 53,3 | 52,3 | 51,2 | 52,1 | 54,0 | 53,7 | 52,8 | 52,4 | 51,8 | 50,8 | 63,0 | 125,0 | 0 |
| **CO dati validi %** | 100,0 | 100,0 | 100,0 | 100,0 | 100,0 | 100,0 | 100,0 | 100,0 | 100,0 | 100,0 | 50,0 | 98,3 | 100,0 | 100,0 | 100,0 | 100,0 | 100,0 | 100,0 | 100,0 | 100,0 | 100,0 | 98,3 | 98,3 | 100,0 | | | |
| **NOx Corr. valore in mg/Nm³** | 33,3 | 32,9 | 32,8 | 32,7 | 32,6 | 32,7 | 32,6 | 32,5 | 32,8 | 32,2 | F | 30,5 | 32,0 | 33,1 | 33,5 | 34,6 | 35,0 | 35,9 | 34,7 | 35,5 | 35,7 | 36,6 | 37,2 | 38,2 | 33,9 | 500,0 | 0 |
| **NOx dati validi %** | 100,0 | 100,0 | 100,0 | 100,0 | 100,0 | 100,0 | 100,0 | 100,0 | 100,0 | 100,0 | 63,3 | 100,0 | 100,0 | 100,0 | 100,0 | 100,0 | 100,0 | 100,0 | 100,0 | 100,0 | 100,0 | 98,3 | 98,3 | 100,0 | | | |
| **O2 valore in %** | 15,6 | 15,6 | 15,6 | 15,6 | 15,6 | 15,6 | 15,6 | 15,6 | 15,6 | 15,6 | F | 15,5 | 15,5 | 15,5 | 15,5 | 15,5 | 15,6 | 15,6 | 15,6 | 15,6 | 15,6 | 15,6 | 15,6 | 15,6 | 15,6 | | |
| **O2 dati validi %** | 100,0 | 100,0 | 100,0 | 100,0 | 100,0 | 100,0 | 100,0 | 100,0 | 100,0 | 100,0 | 63,3 | 100,0 | 100,0 | 100,0 | 100,0 | 100,0 | 100,0 | 100,0 | 100,0 | 100,0 | 100,0 | 98,3 | 98,3 | 100,0 | | | |
| **Temperatura Fumi valore in °C** | 522 | 522 | 522 | 522 | 522 | 523 | 523 | 523 | 523 | 523 | F | 517 | 522 | 522 | 523 | 521 | 520 | 520 | 520 | 520 | 520 | 519 | 520 | 519 | 521 | | |
| **Temperatura Fumi dati validi %** | 100,0 | 100,0 | 100,0 | 100,0 | 100,0 | 100,0 | 100,0 | 100,0 | 100,0 | 100,0 | 63,3 | 100,0 | 100,0 | 100,0 | 100,0 | 100,0 | 100,0 | 100,0 | 100,0 | 100,0 | 100,0 | 98,3 | 98,3 | 100,0 | | | |
| **Portata Umida Norm. valore in Nm³/h** | 48427 | 48208 | 48491 | 48465 | 48447 | 48392 | 48137 | 48222 | 48167 | 48208 | F | 49217 | 49221 | 48702 | 48354 | 48470 | 48594 | 48624 | 48542 | 48749 | 48835 | 48856 | 48884 | 48820 | 48567 | | |
| **Portata Umida dati validi %** | 100,0 | 100,0 | 100,0 | 100,0 | 100,0 | 100,0 | 100,0 | 100,0 | 100,0 | 100,0 | 63,3 | 100,0 | 100,0 | 100,0 | 100,0 | 100,0 | 100,0 | 100,0 | 100,0 | 100,0 | 100,0 | 98,3 | 98,3 | 100,0 | | | |
| **Pressione valore in mBar** | 1008 | 1007 | 1007 | 1007 | 1006 | 1007 | 1008 | 1007 | 1007 | 1008 | F | 1006 | 1006 | 1005 | 1005 | 1006 | 1006 | 1007 | 1007 | 1008 | 1008 | 1009 | 1009 | 1009 | 1007 | | |
| **Pressione dati validi %** | 100,0 | 100,0 | 100,0 | 100,0 | 100,0 | 100,0 | 100,0 | 100,0 | 100,0 | 100,0 | 63,3 | 100,0 | 100,0 | 100,0 | 100,0 | 100,0 | 100,0 | 100,0 | 100,0 | 100,0 | 100,0 | 98,3 | 98,3 | 100,0 | | | |

## Legenda

Ove non indicato altrimenti (come di seguito) i dati si intendono validi;F=Impianto non operativo; N=media non valida; D=dati insufficienti; T=calibrazione/manutenzione in corso; A=strumento fuori scansione; U=dato invalidato da utente; Z=dato non acquisito; LDL=valore limite autorizzato;

# RIEPILOGO GIORNALIERO

2017-04-30

**Dati prodotti dal sistema I.E.S. - E.B.C. Srl**

**STAMPA DEL:** 12-05-2017 08:45:58

**Nome Stazione:** CENTRALE GAS CROTONE - ALSTOM1 E110

I valori corretti (Corr.) sono riferiti a 0°C e 1013 mbar, fumi secchi e tenore di Ossigeno del 15%

| Descrizione | Ora | | | | | | | | | | | | | | | | | | | | | | | | | | |
|---|---|---|---|---|---|---|---|---|---|---|---|---|---|---|---|---|---|---|---|---|---|---|---|---|---|---|---|
| | 1 | 2 | 3 | 4 | 5 | 6 | 7 | 8 | 9 | 10 | 11 | 12 | 13 | 14 | 15 | 16 | 17 | 18 | 19 | 20 | 21 | 22 | 23 | 24 | Tot. Giorno | LDL orario | N. sup. LDL orario |
| CO Corr. valore in mg/Nm³ | 50,9 | 51,6 | 51,6 | 51,1 | 51,6 | 51,5 | 53,0 | 53,9 | 50,9 | 47,7 | 53,9 | 54,6 | 55,7 | 51,6 | 52,1 | 54,9 | 51,3 | 49,7 | 46,9 | 46,0 | 52,7 | 57,1 | 56,8 | 58,4 | 52,3 | 125,0 | 0 |
| CO dati validi % | 100,0 | 100,0 | 100,0 | 100,0 | 100,0 | 100,0 | 100,0 | 96,7 | 100,0 | 100,0 | 100,0 | 100,0 | 100,0 | 100,0 | 100,0 | 100,0 | 100,0 | 100,0 | 100,0 | 100,0 | 100,0 | 100,0 | 100,0 | 100,0 | | | |
| NOx Corr. valore in mg/Nm³ | 37,8 | 37,5 | 38,0 | 38,5 | 38,3 | 38,2 | 38,2 | 37,8 | 38,9 | 38,0 | 35,6 | 35,8 | 36,1 | 36,3 | 34,7 | 34,8 | 35,8 | 35,5 | 37,4 | 38,3 | 38,0 | 37,4 | 37,8 | 37,6 | 37,2 | 500,0 | 0 |
| NOx dati validi % | 100,0 | 100,0 | 100,0 | 100,0 | 100,0 | 100,0 | 100,0 | 96,7 | 100,0 | 100,0 | 100,0 | 100,0 | 100,0 | 100,0 | 100,0 | 100,0 | 100,0 | 100,0 | 100,0 | 100,0 | 100,0 | 100,0 | 100,0 | 100,0 | | | |
| O2 valore in % | 15,6 | 15,6 | 15,6 | 15,6 | 15,6 | 15,7 | 15,7 | 15,6 | 15,6 | 15,6 | 15,6 | 15,6 | 15,6 | 15,6 | 15,6 | 15,6 | 15,6 | 15,6 | 15,6 | 15,6 | 15,7 | 15,7 | 15,7 | 15,7 | 15,6 | | |
| O2 dati validi % | 100,0 | 100,0 | 100,0 | 100,0 | 100,0 | 100,0 | 100,0 | 96,7 | 100,0 | 100,0 | 100,0 | 100,0 | 100,0 | 100,0 | 100,0 | 100,0 | 100,0 | 100,0 | 100,0 | 100,0 | 100,0 | 100,0 | 100,0 | 100,0 | | | |
| Temperatura Fumi valore in °C | 519 | 519 | 519 | 519 | 520 | 520 | 520 | 521 | 522 | 522 | 522 | 521 | 521 | 522 | 524 | 523 | 524 | 524 | 525 | 524 | 523 | 522 | 522 | 521 | 522 | | |
| Temperatura Fumi dati validi % | 100,0 | 100,0 | 100,0 | 100,0 | 100,0 | 100,0 | 100,0 | 96,7 | 100,0 | 100,0 | 100,0 | 100,0 | 100,0 | 100,0 | 100,0 | 100,0 | 100,0 | 100,0 | 100,0 | 100,0 | 100,0 | 100,0 | 100,0 | 100,0 | | | |
| Portata Umida Norm. valore in Nm³/h | 48817 | 48802 | 48813 | 48789 | 48847 | 48967 | 49223 | 48554 | 48485 | 48425 | 48554 | 48842 | 48939 | 48742 | 48356 | 48414 | 48415 | 48544 | 48682 | 48727 | 48685 | 48660 | 46970 | 43031 | 48387 | | |
| Portata Umida dati validi % | 100,0 | 100,0 | 100,0 | 100,0 | 100,0 | 100,0 | 100,0 | 96,7 | 100,0 | 100,0 | 100,0 | 100,0 | 100,0 | 100,0 | 100,0 | 100,0 | 100,0 | 100,0 | 100,0 | 100,0 | 100,0 | 100,0 | 100,0 | 100,0 | | | |
| Pressione valore in mBar | 1008 | 1008 | 1008 | 1008 | 1008 | 1009 | 1009 | 1009 | 1009 | 1008 | 1008 | 1008 | 1008 | 1007 | 1007 | 1007 | 1007 | 1007 | 1007 | 1008 | 1009 | 1010 | 1010 | 1011 | 1008 | | |
| Pressione dati validi % | 100,0 | 100,0 | 100,0 | 100,0 | 100,0 | 100,0 | 100,0 | 96,7 | 100,0 | 100,0 | 100,0 | 100,0 | 100,0 | 100,0 | 100,0 | 100,0 | 100,0 | 100,0 | 100,0 | 100,0 | 100,0 | 100,0 | 100,0 | 100,0 | | | |

## Legenda

Ove non indicato altrimenti (come di seguito) i dati si intendono validi;F=Impianto non operativo; N=media non valida; D=dati insufficienti; T=calibrazione/manutenzione in corso; A=strumento fuori scansione; U=dato invalidato da utente; Z=dato non acquisito; LDL=valore limite autorizzato;

E.B.C. Srl Unipersonale
Environment Building Corporation

Via dell'Edilizia snc - 85100 Potenza **P.IVA** 01623800768 **Web:** www.ebcsrl.it **email:** info@ebcsrl.it **tel/FAX** 0971.54768

# MONITORAGGIO IN CONTINUO DELLE EMISSIONI IN ATMOSFERA

## PUNTO DI EMISSIONE E111

## TURBOCOMPRESSORE ALSTOM 2

# RIEPILOGO MENSILE

**Dati prodotti dal sistema I.E.S. - E.B.C.**

**MESE:** Aprile 2017

**STAMPA DEL:** 12-05-2017 08:43:38

**Nome Stazione:** CENTRALE GAS CROTONE – ALSTOM2 E111

I valori corretti (Corr.) sono riferiti a 0°C e 1013 mbar, fumi secchi e tenore di Ossigeno del 15%

| Descrizione | Giorno | | | | | | | | | | | | | | | | | | | | | | | | | | | | | | | | | |
|---|---|---|---|---|---|---|---|---|---|---|---|---|---|---|---|---|---|---|---|---|---|---|---|---|---|---|---|---|---|---|---|---|---|---|
| | 1 | 2 | 3 | 4 | 5 | 6 | 7 | 8 | 9 | 10 | 11 | 12 | 13 | 14 | 15 | 16 | 17 | 18 | 19 | 20 | 21 | 22 | 23 | 24 | 25 | 26 | 27 | 28 | 29 | 30 | 31 | Tot. Mese | LDL giorn. | Num. Sup. LDL |
| **CO Corr. valore in mg/Nm³** | 61,3 | 62,9 | 61,2 | 64,7 | 64,1 | 65,0 | 62,3 | 60,9 | 66,4 | 65,7 | DG | 53,7 | 59,6 | 62,9 | 62,4 | 61,3 | 62,5 | 66,8 | 63,5 | 62,7 | 65,1 | 64,7 | 68,6 | 70,5 | 64,5 | 68,1 | 69,4 | 67,5 | 69,6 | 60,0 | | 64,2 | 100,0 | 0 |
| **CO Corr. indice di disponibilità %** | 100,0 | 100,0 | 100,0 | 100,0 | 100,0 | 100,0 | 100,0 | 100,0 | 100,0 | 100,0 | 0,0 | 100,0 | 100,0 | 100,0 | 100,0 | 100,0 | 100,0 | 100,0 | 95,8 | 95,8 | 100,0 | 100,0 | 100,0 | 100,0 | 100,0 | 95,8 | 100,0 | 100,0 | 100,0 | 95,8 | | 99,4 | | |
| **CO Corr. ore valide numero** | 24 | 24 | 24 | 24 | 24 | 24 | 24 | 24 | 24 | 22 | 0 | 15 | 24 | 24 | 24 | 24 | 24 | 24 | 23 | 23 | 24 | 24 | 24 | 24 | 24 | 23 | 22 | 22 | 24 | 23 | | 677 | | |
| **CO Corr. superamenti LDL orario numero** | 0 | 0 | 0 | 0 | 0 | 0 | 0 | 0 | 0 | 0 | 0 | 0 | 0 | 0 | 0 | 0 | 0 | 0 | 0 | 0 | 0 | 0 | 0 | 0 | 0 | 0 | 0 | 0 | 0 | 0 | | 0 | | |
| **CO Numero di minuti su 7 giorni in cui si e' oltre il range massimo numero** | 0 | 0 | 0 | 0 | 0 | 0 | 0 | 0 | 0 | 1 | 9 | 22 | 22 | 22 | 22 | 22 | 21 | 13 | 0 | 0 | 0 | 0 | 0 | 0 | 0 | 0 | 0 | 0 | 0 | 0 | | | | |
| **NOx Corr. valore in mg/Nm³** | 36,6 | 35,5 | 36,8 | 35,7 | 35,7 | 36,1 | 36,4 | 37,9 | 36,6 | 36,5 | DG | 37,1 | 36,6 | 36,3 | 36,4 | 36,2 | 36,6 | 36,0 | 37,7 | 41,3 | 42,6 | 42,0 | 39,7 | 37,7 | 38,3 | 36,4 | 35,6 | 34,9 | 34,8 | 37,2 | | 37,2 | 400,0 | 0 |
| **NOx Corr. indice di disponibilità %** | 100,0 | 100,0 | 100,0 | 100,0 | 100,0 | 100,0 | 100,0 | 100,0 | 100,0 | 100,0 | 0,0 | 100,0 | 100,0 | 100,0 | 100,0 | 100,0 | 100,0 | 100,0 | 95,8 | 95,8 | 100,0 | 100,0 | 100,0 | 100,0 | 100,0 | 95,8 | 100,0 | 100,0 | 100,0 | 95,8 | | 99,4 | | |
| **NOx Corr. ore valide numero** | 24 | 24 | 24 | 24 | 24 | 24 | 24 | 24 | 24 | 22 | 0 | 15 | 24 | 24 | 24 | 24 | 24 | 24 | 23 | 23 | 24 | 24 | 24 | 24 | 24 | 23 | 22 | 22 | 24 | 23 | | 677 | | |
| **NOx Corr. superamenti LDL orario numero** | 0 | 0 | 0 | 0 | 0 | 0 | 0 | 0 | 0 | 0 | 0 | 0 | 0 | 0 | 0 | 0 | 0 | 0 | 0 | 0 | 0 | 0 | 0 | 0 | 0 | 0 | 0 | 0 | 0 | 0 | | 0 | | |
| **NOx Numero di minuti su 7 giorni in cui si e' oltre il range massimo numero** | 0 | 0 | 0 | 0 | 0 | 0 | 0 | 0 | 0 | 0 | 0 | 0 | 0 | 0 | 0 | 0 | 0 | 0 | 0 | 0 | 0 | 0 | 0 | 0 | 0 | 0 | 0 | 0 | 0 | 0 | | | | |
| **O2 valore in %** | 15,8 | 15,8 | 15,8 | 15,8 | 15,8 | 15,9 | 15,9 | 15,9 | 15,9 | 15,9 | DG | 15,7 | 15,7 | 15,7 | 15,7 | 15,7 | 15,7 | 15,7 | 15,8 | 15,9 | 16,0 | 15,9 | 15,9 | 15,8 | 15,8 | 15,8 | 15,8 | 15,7 | 15,7 | 15,7 | | 15,8 | | |

## Legenda

Ove non indicato altrimenti (come di seguito) i dati si intendono validi;N=media non valida; D=dati insufficienti; LDL=valore limite autorizzato;

# RIEPILOGO MENSILE

**Dati prodotti dal sistema I.E.S. - E.B.C.**

**MESE:** Aprile 2017

**STAMPA DEL:** 12-05-2017 08:43:38

**Nome Stazione:** CENTRALE GAS CROTONE – ALSTOM2 E111

I valori corretti (Corr.) sono riferiti a 0°C e 1013 mbar, fumi secchi e tenore di Ossigeno del 15%

| Descrizione | Giorno | | | | | | | | | | | | | | | | | | | | | | | | | | | | | | | | | |
|---|---|---|---|---|---|---|---|---|---|---|---|---|---|---|---|---|---|---|---|---|---|---|---|---|---|---|---|---|---|---|---|---|---|---|
| | 1 | 2 | 3 | 4 | 5 | 6 | 7 | 8 | 9 | 10 | 11 | 12 | 13 | 14 | 15 | 16 | 17 | 18 | 19 | 20 | 21 | 22 | 23 | 24 | 25 | 26 | 27 | 28 | 29 | 30 | 31 | Tot. Mese | LDL giorn. | Num. Sup. LDL |
| O2 indice di disponibilità % | 100,0 | 100,0 | 100,0 | 100,0 | 100,0 | 100,0 | 100,0 | 100,0 | 100,0 | 100,0 | 0,0 | 100,0 | 100,0 | 100,0 | 100,0 | 100,0 | 100,0 | 100,0 | 95,8 | 95,8 | 100,0 | 100,0 | 100,0 | 100,0 | 100,0 | 95,8 | 100,0 | 100,0 | 100,0 | 95,8 | | 99,4 | | |
| O2 ore valide numero | 24 | 24 | 24 | 24 | 24 | 24 | 24 | 24 | 24 | 22 | 0 | 15 | 24 | 24 | 24 | 24 | 24 | 24 | 23 | 23 | 24 | 24 | 24 | 24 | 24 | 23 | 22 | 22 | 24 | 23 | | 677 | | |
| O2 Numero di minuti su 7 giorni in cui si e' oltre il range massimo numero | 0 | 0 | 0 | 0 | 0 | 0 | 0 | 0 | 0 | 0 | 0 | 0 | 0 | 0 | 0 | 0 | 0 | 0 | 0 | 0 | 0 | 0 | 0 | 0 | 0 | 0 | 0 | 0 | 0 | 0 | | | | |
| Temperatura Fumi valore in °C | 520 | 518 | 518 | 519 | 519 | 518 | 519 | 519 | 520 | 520 | DG | 522 | 522 | 521 | 522 | 521 | 521 | 520 | 518 | 517 | 517 | 518 | 519 | 521 | 521 | 522 | 523 | 523 | 520 | 521 | | 520 | | |
| Temperatura Fumi indice di disponibilità % | 100,0 | 100,0 | 100,0 | 100,0 | 100,0 | 100,0 | 100,0 | 100,0 | 100,0 | 100,0 | 0,0 | 100,0 | 100,0 | 100,0 | 100,0 | 100,0 | 100,0 | 100,0 | 95,8 | 100,0 | 100,0 | 100,0 | 100,0 | 100,0 | 100,0 | 100,0 | 100,0 | 100,0 | 100,0 | 95,8 | | 99,7 | | |
| Temperatura Fumi ore valide numero | 24 | 24 | 24 | 24 | 24 | 24 | 24 | 24 | 24 | 22 | 0 | 15 | 24 | 24 | 24 | 24 | 24 | 24 | 23 | 24 | 24 | 24 | 24 | 24 | 24 | 24 | 22 | 22 | 24 | 23 | | 679 | | |
| Temperatura Fumi Numero di minuti su 7 giorni in cui si e' oltre il range massimo numero | 0 | 0 | 0 | 0 | 0 | 0 | 0 | 0 | 0 | 0 | 0 | 0 | 0 | 0 | 0 | 0 | 0 | 0 | 0 | 0 | 0 | 0 | 0 | 0 | 0 | 0 | 0 | 0 | 0 | 0 | | | | |
| Portata Umida Norm. valore in Nm³/h | 51793 | 51768 | 51926 | 51863 | 51679 | 51931 | 51673 | 52141 | 51865 | 51942 | DG | 50623 | 50782 | 50863 | 50897 | 50771 | 50878 | 50722 | 51170 | 51630 | 50931 | 51570 | 51647 | 51200 | 51088 | 50854 | 50589 | 50360 | 50788 | 50633 | | 51273 | | |
| Portata Umida Norm. indice di disponibilità % | 100,0 | 100,0 | 100,0 | 100,0 | 100,0 | 100,0 | 100,0 | 100,0 | 100,0 | 100,0 | 0,0 | 100,0 | 100,0 | 100,0 | 100,0 | 100,0 | 100,0 | 100,0 | 95,8 | 100,0 | 100,0 | 100,0 | 100,0 | 100,0 | 100,0 | 100,0 | 100,0 | 100,0 | 100,0 | 95,8 | | 99,7 | | |
| Portata Umida Norm. ore valide numero | 24 | 24 | 24 | 24 | 24 | 24 | 24 | 24 | 24 | 22 | 0 | 15 | 24 | 24 | 24 | 24 | 24 | 24 | 23 | 24 | 24 | 24 | 24 | 24 | 24 | 24 | 22 | 22 | 24 | 23 | | 679 | | |
| Portata Umida Numero di minuti su 7 giorni in cui si e' oltre il range | 0 | 0 | 0 | 0 | 0 | 0 | 0 | 0 | 0 | 0 | 0 | 0 | 0 | 0 | 0 | 0 | 0 | 0 | 0 | 0 | 0 | 0 | 0 | 0 | 0 | 0 | 0 | 0 | 0 | 0 | | | | |

## Legenda

Ove non indicato altrimenti (come di seguito) i dati si intendono validi;N=media non valida; D=dati insufficienti; LDL=valore limite autorizzato;

# RIEPILOGO MENSILE

**Dati prodotti dal sistema I.E.S. - E.B.C.**

**MESE:** Aprile 2017

**STAMPA DEL:** 12-05-2017 08:43:38

**Nome Stazione:** CENTRALE GAS CROTONE – ALSTOM2 E111

I valori corretti (Corr.) sono riferiti a 0°C e 1013 mbar, fumi secchi e tenore di Ossigeno del 15%

| Descrizione | Giorno | | | | | | | | | | | | | | | | | | | | | | | | | | | | | | | | | |
|---|---|---|---|---|---|---|---|---|---|---|---|---|---|---|---|---|---|---|---|---|---|---|---|---|---|---|---|---|---|---|---|---|---|---|
| | 1 | 2 | 3 | 4 | 5 | 6 | 7 | 8 | 9 | 10 | 11 | 12 | 13 | 14 | 15 | 16 | 17 | 18 | 19 | 20 | 21 | 22 | 23 | 24 | 25 | 26 | 27 | 28 | 29 | 30 | 31 | Tot. Mese | LDL giorn. | Num. Sup. LDL |
| **massimo numero** | | | | | | | | | | | | | | | | | | | | | | | | | | | | | | | | | | |
| **Pressione valore in mBar** | 1015 | 1012 | 1010 | 1012 | 1013 | 1012 | 1014 | 1018 | 1020 | 1018 | DG | 1012 | 1010 | 1010 | 1010 | 1008 | 1009 | 1008 | 1009 | 1017 | 1021 | 1019 | 1016 | 1015 | 1013 | 1013 | 1012 | 1009 | 1007 | 1008 | | 1013 | | |
| **Pressione indice di disponibilità %** | 100,0 | 100,0 | 100,0 | 100,0 | 100,0 | 100,0 | 100,0 | 100,0 | 100,0 | 100,0 | 0,0 | 100,0 | 100,0 | 100,0 | 100,0 | 100,0 | 100,0 | 100,0 | 95,8 | 100,0 | 100,0 | 100,0 | 100,0 | 100,0 | 100,0 | 100,0 | 100,0 | 100,0 | 100,0 | 95,8 | | 99,7 | | |
| **Pressione ore valide numero** | 24 | 24 | 24 | 24 | 24 | 24 | 24 | 24 | 24 | 22 | 0 | 15 | 24 | 24 | 24 | 24 | 24 | 24 | 23 | 24 | 24 | 24 | 24 | 24 | 24 | 24 | 22 | 22 | 24 | 23 | | 679 | | |
| **Pressione Numero di minuti su 7 giorni in cui si e' oltre il range massimo numero** | 0 | 0 | 0 | 0 | 0 | 0 | 0 | 0 | 0 | 0 | 0 | 0 | 0 | 0 | 0 | 0 | 0 | 0 | 0 | 0 | 0 | 0 | 0 | 0 | 0 | 0 | 0 | 0 | 0 | 0 | | | | |
| **Pressione Numero di minuti validi stimati nel giorno numero** | 0 | 0 | 0 | 0 | 0 | 0 | 0 | 0 | 0 | 0 | 0 | 0 | 0 | 0 | 0 | 0 | 0 | 0 | 0 | 3 | 0 | 0 | 0 | 903 | 1440 | 573 | 0 | 1 | 1 | 0 | | | | |
| **ore operative numero** | 24 | 24 | 24 | 24 | 24 | 24 | 24 | 24 | 24 | 22 | 0 | 15 | 24 | 24 | 24 | 24 | 24 | 24 | 24 | 24 | 24 | 24 | 24 | 24 | 24 | 24 | 22 | 22 | 24 | 24 | | 681 | | |

**Legenda**

Ove non indicato altrimenti (come di seguito) i dati si intendono validi;N=media non valida; D=dati insufficienti; LDL=valore limite autorizzato;

# RIEPILOGO GIORNALIERO

2017-04-01

**Dati prodotti dal sistema I.E.S. - E.B.C. Srl**

**STAMPA DEL:** 12-05-2017 08:43:57

**Nome Stazione:** CENTRALE GAS CROTONE – ALSTOM2 E111

I valori corretti (Corr.) sono riferiti a 0°C e 1013 mbar, fumi secchi e tenore di Ossigeno del 15%

| Descrizione | Ora | | | | | | | | | | | | | | | | | | | | | | | | | | |
|---|---|---|---|---|---|---|---|---|---|---|---|---|---|---|---|---|---|---|---|---|---|---|---|---|---|---|---|
| | 1 | 2 | 3 | 4 | 5 | 6 | 7 | 8 | 9 | 10 | 11 | 12 | 13 | 14 | 15 | 16 | 17 | 18 | 19 | 20 | 21 | 22 | 23 | 24 | Tot. Giorno | LDL orario | N. sup. LDL orario |
| CO Corr. valore in mg/Nm³ | 62,0 | 61,5 | 61,9 | 61,3 | 61,5 | 61,6 | 63,3 | 66,5 | 65,9 | 65,3 | 62,1 | 61,4 | 60,0 | 55,6 | 51,2 | 52,5 | 53,8 | 55,1 | 61,3 | 64,7 | 65,0 | 65,2 | 65,8 | 65,9 | 61,3 | 125,0 | 0 |
| CO dati validi % | 100,0 | 100,0 | 100,0 | 100,0 | 100,0 | 100,0 | 100,0 | 100,0 | 100,0 | 100,0 | 100,0 | 100,0 | 100,0 | 100,0 | 100,0 | 100,0 | 100,0 | 100,0 | 100,0 | 100,0 | 100,0 | 100,0 | 100,0 | 100,0 | | | |
| NOx Corr. valore in mg/Nm³ | 38,6 | 38,8 | 39,0 | 39,1 | 39,3 | 39,4 | 39,1 | 37,5 | 36,4 | 35,3 | 35,2 | 34,9 | 35,0 | 35,4 | 35,7 | 35,7 | 35,6 | 35,7 | 35,2 | 35,0 | 35,3 | 35,4 | 35,4 | 35,4 | 36,6 | 500,0 | 0 |
| NOx dati validi % | 100,0 | 100,0 | 100,0 | 100,0 | 100,0 | 100,0 | 100,0 | 100,0 | 100,0 | 100,0 | 100,0 | 100,0 | 100,0 | 100,0 | 100,0 | 100,0 | 100,0 | 100,0 | 100,0 | 100,0 | 100,0 | 100,0 | 100,0 | 100,0 | | | |
| O2 valore in % | 15,9 | 15,9 | 15,9 | 15,9 | 15,9 | 15,9 | 15,9 | 15,9 | 15,9 | 15,8 | 15,8 | 15,8 | 15,8 | 15,7 | 15,7 | 15,7 | 15,7 | 15,7 | 15,8 | 15,8 | 15,8 | 15,9 | 15,9 | 15,9 | 15,8 | | |
| O2 dati validi % | 100,0 | 100,0 | 100,0 | 100,0 | 100,0 | 100,0 | 100,0 | 100,0 | 100,0 | 100,0 | 100,0 | 100,0 | 100,0 | 100,0 | 100,0 | 100,0 | 100,0 | 100,0 | 100,0 | 100,0 | 100,0 | 100,0 | 100,0 | 100,0 | | | |
| Temperatura Fumi valore in °C | 517 | 517 | 517 | 516 | 516 | 516 | 517 | 519 | 521 | 521 | 522 | 522 | 521 | 522 | 522 | 522 | 522 | 521 | 520 | 520 | 520 | 520 | 520 | 520 | 520 | | |
| Temperatura Fumi dati validi % | 100,0 | 100,0 | 100,0 | 100,0 | 100,0 | 100,0 | 100,0 | 100,0 | 100,0 | 100,0 | 100,0 | 100,0 | 100,0 | 100,0 | 100,0 | 100,0 | 100,0 | 100,0 | 100,0 | 100,0 | 100,0 | 100,0 | 100,0 | 100,0 | | | |
| Portata Umida Norm. valore in Nm³/h | 52821 | 52716 | 52915 | 52724 | 53007 | 52842 | 52598 | 52037 | 51385 | 51258 | 50771 | 50989 | 51071 | 50962 | 50903 | 50952 | 51113 | 51397 | 51788 | 51887 | 51680 | 51713 | 51769 | 51723 | 51793 | | |
| Portata Umida dati validi % | 100,0 | 100,0 | 100,0 | 100,0 | 100,0 | 100,0 | 100,0 | 100,0 | 100,0 | 100,0 | 100,0 | 100,0 | 100,0 | 100,0 | 100,0 | 100,0 | 100,0 | 100,0 | 100,0 | 100,0 | 100,0 | 100,0 | 100,0 | 100,0 | | | |
| Pressione valore in mBar | 1018 | 1017 | 1017 | 1017 | 1017 | 1017 | 1017 | 1017 | 1016 | 1016 | 1016 | 1015 | 1015 | 1014 | 1013 | 1013 | 1013 | 1013 | 1013 | 1014 | 1014 | 1014 | 1015 | 1014 | 1015 | | |
| Pressione dati validi % | 100,0 | 100,0 | 100,0 | 100,0 | 100,0 | 100,0 | 100,0 | 100,0 | 100,0 | 100,0 | 100,0 | 100,0 | 100,0 | 100,0 | 100,0 | 100,0 | 100,0 | 100,0 | 100,0 | 100,0 | 100,0 | 100,0 | 100,0 | 100,0 | | | |

## Legenda

Ove non indicato altrimenti (come di seguito) i dati si intendono validi;F=Impianto non operativo; N=media non valida; D=dati insufficienti; T=calibrazione/manutenzione in corso; A=strumento fuori scansione; U=dato invalidato da utente; Z=dato non acquisito; LDL=valore limite autorizzato;

# RIEPILOGO GIORNALIERO

2017-04-02

**Dati prodotti dal sistema I.E.S. - E.B.C. Srl**

**STAMPA DEL:** 12-05-2017 08:43:57

**Nome Stazione:** CENTRALE GAS CROTONE – ALSTOM2 E111

I valori corretti (Corr.) sono riferiti a 0°C e 1013 mbar, fumi secchi e tenore di Ossigeno del 15%

| Descrizione | Ora | | | | | | | | | | | | | | | | | | | | | | | | | | |
|---|---|---|---|---|---|---|---|---|---|---|---|---|---|---|---|---|---|---|---|---|---|---|---|---|---|---|---|
| | 1 | 2 | 3 | 4 | 5 | 6 | 7 | 8 | 9 | 10 | 11 | 12 | 13 | 14 | 15 | 16 | 17 | 18 | 19 | 20 | 21 | 22 | 23 | 24 | Tot. Giorno | LDL orario | N. sup. LDL orario |
| CO Corr. valore in mg/Nm³ | 65,2 | 65,3 | 65,0 | 65,5 | 65,7 | 65,8 | 65,8 | 67,3 | 64,1 | 61,2 | 61,2 | 60,6 | 60,3 | 60,5 | 61,1 | 64,3 | 63,7 | 63,6 | 61,5 | 60,8 | 56,3 | 61,6 | 62,5 | 60,1 | 62,9 | 125,0 | 0 |
| CO dati validi % | 100,0 | 100,0 | 100,0 | 100,0 | 100,0 | 100,0 | 100,0 | 100,0 | 100,0 | 100,0 | 100,0 | 100,0 | 100,0 | 100,0 | 100,0 | 100,0 | 100,0 | 100,0 | 100,0 | 100,0 | 100,0 | 100,0 | 100,0 | 100,0 | | | |
| NOx Corr. valore in mg/Nm³ | 35,8 | 35,9 | 35,7 | 35,5 | 35,3 | 35,4 | 35,3 | 34,8 | 34,9 | 34,8 | 34,6 | 34,7 | 34,7 | 34,8 | 34,8 | 34,5 | 34,3 | 34,2 | 34,5 | 35,4 | 39,0 | 37,7 | 37,1 | 37,9 | 35,5 | 500,0 | 0 |
| NOx dati validi % | 100,0 | 100,0 | 100,0 | 100,0 | 100,0 | 100,0 | 100,0 | 100,0 | 100,0 | 100,0 | 100,0 | 100,0 | 100,0 | 100,0 | 100,0 | 100,0 | 100,0 | 100,0 | 100,0 | 100,0 | 100,0 | 100,0 | 100,0 | 100,0 | | | |
| O2 valore in % | 15,8 | 15,8 | 15,8 | 15,8 | 15,8 | 15,8 | 15,8 | 15,8 | 15,8 | 15,8 | 15,8 | 15,8 | 15,8 | 15,8 | 15,8 | 15,8 | 15,8 | 15,8 | 15,8 | 15,8 | 15,8 | 15,8 | 15,8 | 15,8 | 15,8 | | |
| O2 dati validi % | 100,0 | 100,0 | 100,0 | 100,0 | 100,0 | 100,0 | 100,0 | 100,0 | 100,0 | 100,0 | 100,0 | 100,0 | 100,0 | 100,0 | 100,0 | 100,0 | 100,0 | 100,0 | 100,0 | 100,0 | 100,0 | 100,0 | 100,0 | 100,0 | | | |
| Temperatura Fumi valore in °C | 520 | 519 | 520 | 520 | 520 | 520 | 520 | 520 | 520 | 520 | 520 | 520 | 520 | 519 | 519 | 517 | 516 | 517 | 517 | 517 | 514 | 514 | 514 | 515 | 518 | | |
| Temperatura Fumi dati validi % | 100,0 | 100,0 | 100,0 | 100,0 | 100,0 | 100,0 | 100,0 | 100,0 | 100,0 | 100,0 | 100,0 | 100,0 | 100,0 | 100,0 | 100,0 | 100,0 | 100,0 | 100,0 | 100,0 | 100,0 | 100,0 | 100,0 | 100,0 | 100,0 | | | |
| Portata Umida Norm. valore in Nm³/h | 51899 | 51939 | 51851 | 51855 | 51779 | 51773 | 51822 | 51572 | 51452 | 51185 | 51352 | 51283 | 51298 | 51415 | 51660 | 51901 | 51738 | 51382 | 51380 | 51600 | 52689 | 52545 | 52490 | 52570 | 51768 | | |
| Portata Umida dati validi % | 100,0 | 100,0 | 100,0 | 100,0 | 100,0 | 100,0 | 100,0 | 100,0 | 100,0 | 100,0 | 100,0 | 100,0 | 100,0 | 100,0 | 100,0 | 100,0 | 100,0 | 100,0 | 100,0 | 100,0 | 100,0 | 100,0 | 100,0 | 100,0 | | | |
| Pressione valore in mBar | 1014 | 1014 | 1014 | 1013 | 1013 | 1013 | 1013 | 1013 | 1013 | 1013 | 1013 | 1013 | 1012 | 1012 | 1012 | 1011 | 1010 | 1009 | 1009 | 1010 | 1011 | 1011 | 1010 | 1010 | 1012 | | |
| Pressione dati validi % | 100,0 | 100,0 | 100,0 | 100,0 | 100,0 | 100,0 | 100,0 | 100,0 | 100,0 | 100,0 | 100,0 | 100,0 | 100,0 | 100,0 | 100,0 | 100,0 | 100,0 | 100,0 | 100,0 | 100,0 | 100,0 | 100,0 | 100,0 | 100,0 | | | |

## Legenda

Ove non indicato altrimenti (come di seguito) i dati si intendono validi;F=Impianto non operativo; N=media non valida; D=dati insufficienti; T=calibrazione/manutenzione in corso; A=strumento fuori scansione; U=dato invalidato da utente; Z=dato non acquisito; LDL=valore limite autorizzato;

# RIEPILOGO GIORNALIERO

2017-04-03

**Dati prodotti dal sistema I.E.S. - E.B.C. Srl**

**STAMPA DEL:** 12-05-2017 08:43:57

**Nome Stazione:** CENTRALE GAS CROTONE – ALSTOM2 E111

I valori corretti (Corr.) sono riferiti a 0°C e 1013 mbar, fumi secchi e tenore di Ossigeno del 15%

| Descrizione | Ora | | | | | | | | | | | | | | | | | | | | | | | | | | |
|---|---|---|---|---|---|---|---|---|---|---|---|---|---|---|---|---|---|---|---|---|---|---|---|---|---|---|---|
| | 1 | 2 | 3 | 4 | 5 | 6 | 7 | 8 | 9 | 10 | 11 | 12 | 13 | 14 | 15 | 16 | 17 | 18 | 19 | 20 | 21 | 22 | 23 | 24 | Tot. Giorno | LDL orario | N. sup. LDL orario |
| CO Corr. valore in mg/Nm³ | 59,0 | 60,3 | 61,6 | 63,6 | 60,8 | 60,8 | 62,6 | 63,0 | 61,1 | 62,5 | 62,7 | 61,9 | 61,1 | 59,1 | 56,8 | 57,3 | 59,3 | 62,3 | 60,8 | 63,0 | 64,0 | 60,7 | 62,9 | 61,7 | 61,2 | 125,0 | 0 |
| CO dati validi % | 100,0 | 100,0 | 100,0 | 100,0 | 100,0 | 100,0 | 100,0 | 100,0 | 100,0 | 100,0 | 100,0 | 100,0 | 100,0 | 100,0 | 100,0 | 100,0 | 100,0 | 100,0 | 100,0 | 100,0 | 100,0 | 100,0 | 100,0 | 100,0 | | | |
| NOx Corr. valore in mg/Nm³ | 38,2 | 38,4 | 38,8 | 38,2 | 38,3 | 38,3 | 37,8 | 37,0 | 36,7 | 35,7 | 34,8 | 34,9 | 35,1 | 35,2 | 35,8 | 36,0 | 36,1 | 35,7 | 36,3 | 36,5 | 36,9 | 37,1 | 37,2 | 37,2 | 36,8 | 500,0 | 0 |
| NOx dati validi % | 100,0 | 100,0 | 100,0 | 100,0 | 100,0 | 100,0 | 100,0 | 100,0 | 100,0 | 100,0 | 100,0 | 100,0 | 100,0 | 100,0 | 100,0 | 100,0 | 100,0 | 100,0 | 100,0 | 100,0 | 100,0 | 100,0 | 100,0 | 100,0 | | | |
| O2 valore in % | 15,8 | 15,8 | 15,8 | 15,8 | 15,8 | 15,8 | 15,8 | 15,8 | 15,8 | 15,8 | 15,7 | 15,7 | 15,8 | 15,7 | 15,8 | 15,8 | 15,8 | 15,8 | 15,8 | 15,8 | 15,8 | 15,8 | 15,8 | 15,8 | 15,8 | | |
| O2 dati validi % | 100,0 | 100,0 | 100,0 | 100,0 | 100,0 | 100,0 | 100,0 | 100,0 | 100,0 | 100,0 | 100,0 | 100,0 | 100,0 | 100,0 | 100,0 | 100,0 | 100,0 | 100,0 | 100,0 | 100,0 | 100,0 | 100,0 | 100,0 | 100,0 | | | |
| Temperatura Fumi valore in °C | 515 | 514 | 514 | 514 | 515 | 516 | 517 | 517 | 518 | 520 | 522 | 521 | 520 | 520 | 519 | 519 | 520 | 521 | 520 | 519 | 517 | 517 | 517 | 517 | 518 | | |
| Temperatura Fumi dati validi % | 100,0 | 100,0 | 100,0 | 100,0 | 100,0 | 100,0 | 100,0 | 100,0 | 100,0 | 100,0 | 100,0 | 100,0 | 100,0 | 100,0 | 100,0 | 100,0 | 100,0 | 100,0 | 100,0 | 100,0 | 100,0 | 100,0 | 100,0 | 100,0 | | | |
| Portata Umida Norm. valore in Nm³/h | 52495 | 52681 | 52806 | 52841 | 52276 | 52499 | 52357 | 52134 | 51890 | 51164 | 50924 | 51035 | 51124 | 51122 | 51367 | 51675 | 51502 | 51431 | 51694 | 51925 | 52280 | 52286 | 52326 | 52394 | 51926 | | |
| Portata Umida dati validi % | 100,0 | 100,0 | 100,0 | 100,0 | 100,0 | 100,0 | 100,0 | 100,0 | 100,0 | 100,0 | 100,0 | 100,0 | 100,0 | 100,0 | 100,0 | 100,0 | 100,0 | 100,0 | 100,0 | 100,0 | 100,0 | 100,0 | 100,0 | 100,0 | | | |
| Pressione valore in mBar | 1010 | 1009 | 1010 | 1009 | 1010 | 1010 | 1010 | 1010 | 1010 | 1010 | 1010 | 1009 | 1009 | 1009 | 1009 | 1009 | 1010 | 1010 | 1010 | 1011 | 1011 | 1012 | 1012 | 1012 | 1010 | | |
| Pressione dati validi % | 100,0 | 100,0 | 100,0 | 100,0 | 100,0 | 100,0 | 100,0 | 100,0 | 100,0 | 100,0 | 100,0 | 100,0 | 100,0 | 100,0 | 100,0 | 100,0 | 100,0 | 100,0 | 100,0 | 100,0 | 100,0 | 100,0 | 100,0 | 100,0 | | | |

## Legenda

Ove non indicato altrimenti (come di seguito) i dati si intendono validi;F=Impianto non operativo; N=media non valida; D=dati insufficienti; T=calibrazione/manutenzione in corso; A=strumento fuori scansione; U=dato invalidato da utente; Z=dato non acquisito; LDL=valore limite autorizzato;

# RIEPILOGO GIORNALIERO

2017-04-04

**Dati prodotti dal sistema I.E.S. - E.B.C. Srl**

**STAMPA DEL:** 12-05-2017 08:43:58

**Nome Stazione:** CENTRALE GAS CROTONE – ALSTOM2 E111

I valori corretti (Corr.) sono riferiti a 0°C e 1013 mbar, fumi secchi e tenore di Ossigeno del 15%

| Descrizione | Ora | | | | | | | | | | | | | | | | | | | | | | | | | | |
|---|---|---|---|---|---|---|---|---|---|---|---|---|---|---|---|---|---|---|---|---|---|---|---|---|---|---|---|
| | 1 | 2 | 3 | 4 | 5 | 6 | 7 | 8 | 9 | 10 | 11 | 12 | 13 | 14 | 15 | 16 | 17 | 18 | 19 | 20 | 21 | 22 | 23 | 24 | Tot. Giorno | LDL orario | N. sup. LDL orario |
| CO Corr. valore in mg/Nm³ | 62,1 | 62,1 | 62,9 | 64,8 | 62,0 | 61,5 | 61,9 | 63,0 | 67,2 | 68,0 | 66,9 | 67,3 | 65,8 | 67,5 | 67,5 | 65,7 | 64,5 | 62,4 | 65,4 | 66,3 | 65,8 | 63,7 | 65,3 | 64,2 | 64,7 | 125,0 | 0 |
| CO dati validi % | 100,0 | 100,0 | 100,0 | 100,0 | 100,0 | 100,0 | 98,3 | 100,0 | 100,0 | 100,0 | 100,0 | 100,0 | 100,0 | 100,0 | 100,0 | 100,0 | 100,0 | 100,0 | 100,0 | 100,0 | 100,0 | 100,0 | 100,0 | 100,0 | | | |
| NOx Corr. valore in mg/Nm³ | 37,3 | 37,3 | 37,0 | 37,0 | 37,6 | 37,7 | 37,3 | 36,6 | 35,8 | 35,1 | 35,1 | 34,8 | 34,7 | 34,7 | 34,1 | 33,8 | 34,1 | 34,5 | 34,4 | 34,6 | 35,4 | 35,8 | 35,9 | 36,3 | 35,7 | 500,0 | 0 |
| NOx dati validi % | 100,0 | 100,0 | 100,0 | 100,0 | 100,0 | 100,0 | 95,0 | 100,0 | 100,0 | 100,0 | 100,0 | 100,0 | 100,0 | 100,0 | 100,0 | 100,0 | 100,0 | 100,0 | 100,0 | 100,0 | 100,0 | 100,0 | 100,0 | 100,0 | | | |
| O2 valore in % | 15,8 | 15,8 | 15,8 | 15,8 | 15,8 | 15,8 | 15,8 | 15,8 | 15,8 | 15,8 | 15,8 | 15,8 | 15,8 | 15,8 | 15,8 | 15,7 | 15,7 | 15,8 | 15,8 | 15,8 | 15,9 | 15,9 | 15,9 | 15,9 | 15,8 | | |
| O2 dati validi % | 100,0 | 100,0 | 100,0 | 100,0 | 100,0 | 100,0 | 98,3 | 100,0 | 100,0 | 100,0 | 100,0 | 100,0 | 100,0 | 100,0 | 100,0 | 100,0 | 100,0 | 100,0 | 100,0 | 100,0 | 100,0 | 100,0 | 100,0 | 100,0 | | | |
| Temperatura Fumi valore in °C | 517 | 517 | 517 | 517 | 517 | 517 | 518 | 518 | 518 | 518 | 518 | 519 | 519 | 520 | 521 | 522 | 521 | 521 | 521 | 520 | 519 | 520 | 519 | 518 | 519 | | |
| Temperatura Fumi dati validi % | 100,0 | 100,0 | 100,0 | 100,0 | 100,0 | 100,0 | 100,0 | 100,0 | 100,0 | 100,0 | 100,0 | 100,0 | 100,0 | 100,0 | 100,0 | 100,0 | 100,0 | 100,0 | 100,0 | 100,0 | 100,0 | 100,0 | 100,0 | 100,0 | | | |
| Portata Umida Norm. valore in Nm³/h | 52551 | 52382 | 52236 | 52233 | 52279 | 52231 | 52169 | 52095 | 52079 | 51881 | 51912 | 51755 | 51563 | 51492 | 51354 | 51058 | 51109 | 51211 | 51267 | 51695 | 51925 | 51930 | 52051 | 52260 | 51863 | | |
| Portata Umida dati validi % | 100,0 | 100,0 | 100,0 | 100,0 | 100,0 | 100,0 | 100,0 | 100,0 | 100,0 | 100,0 | 100,0 | 100,0 | 100,0 | 100,0 | 100,0 | 100,0 | 100,0 | 100,0 | 100,0 | 100,0 | 100,0 | 100,0 | 100,0 | 100,0 | | | |
| Pressione valore in mBar | 1011 | 1011 | 1011 | 1011 | 1011 | 1011 | 1012 | 1012 | 1013 | 1013 | 1013 | 1013 | 1013 | 1013 | 1012 | 1012 | 1012 | 1012 | 1013 | 1013 | 1014 | 1014 | 1014 | 1014 | 1012 | | |
| Pressione dati validi % | 100,0 | 100,0 | 100,0 | 100,0 | 100,0 | 100,0 | 100,0 | 100,0 | 100,0 | 100,0 | 100,0 | 100,0 | 100,0 | 100,0 | 100,0 | 100,0 | 100,0 | 100,0 | 100,0 | 100,0 | 100,0 | 100,0 | 100,0 | 100,0 | | | |

## Legenda

Ove non indicato altrimenti (come di seguito) i dati si intendono validi;F=Impianto non operativo; N=media non valida; D=dati insufficienti; T=calibrazione/manutenzione in corso; A=strumento fuori scansione; U=dato invalidato da utente; Z=dato non acquisito; LDL=valore limite autorizzato;

# RIEPILOGO GIORNALIERO

2017-04-05

**Dati prodotti dal sistema I.E.S. - E.B.C. Srl**

**STAMPA DEL:** 12-05-2017 08:43:58

**Nome Stazione:** CENTRALE GAS CROTONE – ALSTOM2 E111

I valori corretti (Corr.) sono riferiti a 0°C e 1013 mbar, fumi secchi e tenore di Ossigeno del 15%

| Descrizione | Ora | | | | | | | | | | | | | | | | | | | | | | | | | | |
|---|---|---|---|---|---|---|---|---|---|---|---|---|---|---|---|---|---|---|---|---|---|---|---|---|---|---|---|
| | 1 | 2 | 3 | 4 | 5 | 6 | 7 | 8 | 9 | 10 | 11 | 12 | 13 | 14 | 15 | 16 | 17 | 18 | 19 | 20 | 21 | 22 | 23 | 24 | Tot. Giorno | LDL orario | N. sup. LDL orario |
| CO Corr. valore in mg/Nm³ | 67,8 | 65,2 | 64,5 | 64,2 | 62,6 | 63,6 | 64,3 | 65,1 | 65,8 | 69,2 | 64,5 | 66,7 | 65,4 | 64,5 | 61,9 | 58,9 | 64,1 | 64,0 | 60,9 | 62,5 | 62,0 | 65,1 | 63,2 | 63,2 | 64,1 | 125,0 | 0 |
| CO dati validi % | 100,0 | 100,0 | 100,0 | 100,0 | 100,0 | 100,0 | 100,0 | 100,0 | 70,0 | 95,0 | 100,0 | 100,0 | 100,0 | 100,0 | 100,0 | 100,0 | 100,0 | 100,0 | 100,0 | 100,0 | 100,0 | 100,0 | 100,0 | 100,0 | | | |
| NOx Corr. valore in mg/Nm³ | 36,1 | 36,3 | 36,5 | 36,8 | 37,6 | 37,6 | 37,8 | 36,9 | 35,7 | 34,0 | 34,0 | 33,6 | 33,6 | 33,5 | 34,0 | 34,7 | 34,7 | 34,9 | 35,7 | 35,9 | 36,5 | 36,7 | 37,4 | 37,6 | 35,7 | 500,0 | 0 |
| NOx dati validi % | 100,0 | 100,0 | 100,0 | 100,0 | 100,0 | 100,0 | 100,0 | 100,0 | 70,0 | 95,0 | 100,0 | 100,0 | 100,0 | 100,0 | 100,0 | 100,0 | 100,0 | 100,0 | 100,0 | 100,0 | 100,0 | 100,0 | 100,0 | 100,0 | | | |
| O2 valore in % | 15,9 | 15,8 | 15,8 | 15,8 | 15,9 | 15,9 | 15,9 | 15,9 | 15,8 | 15,8 | 15,8 | 15,8 | 15,7 | 15,7 | 15,7 | 15,8 | 15,8 | 15,8 | 15,8 | 15,9 | 15,9 | 15,9 | 15,9 | 15,9 | 15,8 | | |
| O2 dati validi % | 100,0 | 100,0 | 100,0 | 100,0 | 100,0 | 100,0 | 100,0 | 100,0 | 70,0 | 95,0 | 100,0 | 100,0 | 100,0 | 100,0 | 100,0 | 100,0 | 100,0 | 100,0 | 100,0 | 100,0 | 100,0 | 100,0 | 100,0 | 100,0 | | | |
| Temperatura Fumi valore in °C | 518 | 518 | 518 | 517 | 517 | 517 | 517 | 519 | 521 | 522 | 522 | 522 | 522 | 522 | 523 | 522 | 522 | 521 | 521 | 519 | 518 | 517 | 517 | 516 | 519 | | |
| Temperatura Fumi dati validi % | 100,0 | 100,0 | 100,0 | 100,0 | 100,0 | 100,0 | 100,0 | 100,0 | 100,0 | 100,0 | 100,0 | 100,0 | 100,0 | 100,0 | 100,0 | 100,0 | 100,0 | 100,0 | 100,0 | 100,0 | 100,0 | 100,0 | 100,0 | 100,0 | | | |
| Portata Umida Norm. valore in Nm³/h | 52360 | 52134 | 52003 | 51274 | 52409 | 52510 | 52221 | 51864 | 51070 | 50801 | 50843 | 50933 | 50815 | 50846 | 51016 | 51255 | 51422 | 51403 | 51582 | 51655 | 52120 | 52485 | 52572 | 52700 | 51679 | | |
| Portata Umida dati validi % | 100,0 | 100,0 | 100,0 | 100,0 | 100,0 | 100,0 | 100,0 | 100,0 | 100,0 | 100,0 | 100,0 | 100,0 | 100,0 | 100,0 | 100,0 | 100,0 | 100,0 | 100,0 | 100,0 | 100,0 | 100,0 | 100,0 | 100,0 | 100,0 | | | |
| Pressione valore in mBar | 1014 | 1013 | 1013 | 1013 | 1013 | 1013 | 1013 | 1014 | 1013 | 1013 | 1013 | 1013 | 1012 | 1012 | 1012 | 1012 | 1012 | 1012 | 1012 | 1013 | 1013 | 1013 | 1013 | 1013 | 1013 | | |
| Pressione dati validi % | 100,0 | 100,0 | 100,0 | 100,0 | 100,0 | 100,0 | 100,0 | 100,0 | 100,0 | 100,0 | 100,0 | 100,0 | 100,0 | 100,0 | 100,0 | 100,0 | 100,0 | 100,0 | 100,0 | 100,0 | 100,0 | 100,0 | 100,0 | 100,0 | | | |

## Legenda

Ove non indicato altrimenti (come di seguito) i dati si intendono validi;F=Impianto non operativo; N=media non valida; D=dati insufficienti; T=calibrazione/manutenzione in corso; A=strumento fuori scansione; U=dato invalidato da utente; Z=dato non acquisito; LDL=valore limite autorizzato;

# RIEPILOGO GIORNALIERO

2017-04-06

**Dati prodotti dal sistema I.E.S. - E.B.C. Srl**

**STAMPA DEL:** 12-05-2017 08:43:59

**Nome Stazione:** CENTRALE GAS CROTONE – ALSTOM2 E111

I valori corretti (Corr.) sono riferiti a 0°C e 1013 mbar, fumi secchi e tenore di Ossigeno del 15%

| Descrizione | Ora | | | | | | | | | | | | | | | | | | | | | | | | | | |
|---|---|---|---|---|---|---|---|---|---|---|---|---|---|---|---|---|---|---|---|---|---|---|---|---|---|---|---|
| | 1 | 2 | 3 | 4 | 5 | 6 | 7 | 8 | 9 | 10 | 11 | 12 | 13 | 14 | 15 | 16 | 17 | 18 | 19 | 20 | 21 | 22 | 23 | 24 | Tot. Giorno | LDL orario | N. sup. LDL orario |
| CO Corr. valore in mg/Nm³ | 63,0 | 62,4 | 62,1 | 62,3 | 62,5 | 62,0 | 64,3 | 66,6 | 66,7 | 64,9 | 65,7 | 67,0 | 66,4 | 65,7 | 63,9 | 63,4 | 64,5 | 64,6 | 66,7 | 66,9 | 67,7 | 67,0 | 67,4 | 67,5 | 65,0 | 125,0 | 0 |
| CO dati validi % | 100,0 | 100,0 | 100,0 | 100,0 | 100,0 | 100,0 | 100,0 | 100,0 | 100,0 | 100,0 | 100,0 | 100,0 | 100,0 | 100,0 | 100,0 | 100,0 | 100,0 | 100,0 | 100,0 | 100,0 | 100,0 | 100,0 | 100,0 | 100,0 | | | |
| NOx Corr. valore in mg/Nm³ | 37,8 | 37,9 | 38,2 | 38,3 | 38,3 | 38,5 | 38,1 | 36,9 | 36,0 | 35,1 | 34,8 | 34,6 | 34,5 | 34,5 | 34,6 | 34,8 | 34,7 | 35,0 | 34,8 | 35,1 | 35,2 | 35,5 | 35,8 | 36,3 | 36,1 | 500,0 | 0 |
| NOx dati validi % | 100,0 | 100,0 | 100,0 | 100,0 | 100,0 | 100,0 | 100,0 | 100,0 | 100,0 | 100,0 | 100,0 | 100,0 | 100,0 | 100,0 | 100,0 | 100,0 | 100,0 | 100,0 | 100,0 | 100,0 | 100,0 | 100,0 | 100,0 | 100,0 | | | |
| O2 valore in % | 15,9 | 15,9 | 15,9 | 15,9 | 15,9 | 15,9 | 15,9 | 15,9 | 15,8 | 15,8 | 15,8 | 15,8 | 15,8 | 15,8 | 15,8 | 15,8 | 15,8 | 15,8 | 15,8 | 15,8 | 15,9 | 15,9 | 15,9 | 15,9 | 15,9 | | |
| O2 dati validi % | 100,0 | 100,0 | 100,0 | 100,0 | 100,0 | 100,0 | 100,0 | 100,0 | 100,0 | 100,0 | 100,0 | 100,0 | 100,0 | 100,0 | 100,0 | 100,0 | 100,0 | 100,0 | 100,0 | 100,0 | 100,0 | 100,0 | 100,0 | 100,0 | | | |
| Temperatura Fumi valore in °C | 515 | 516 | 515 | 515 | 514 | 514 | 516 | 518 | 521 | 522 | 521 | 520 | 521 | 521 | 521 | 520 | 520 | 519 | 519 | 519 | 518 | 518 | 518 | 517 | 518 | | |
| Temperatura Fumi dati validi % | 100,0 | 100,0 | 100,0 | 100,0 | 100,0 | 100,0 | 100,0 | 100,0 | 100,0 | 100,0 | 100,0 | 100,0 | 100,0 | 100,0 | 100,0 | 100,0 | 100,0 | 100,0 | 100,0 | 100,0 | 100,0 | 100,0 | 100,0 | 100,0 | | | |
| Portata Umida Norm. valore in Nm³/h | 52719 | 52699 | 52743 | 52789 | 52816 | 52727 | 52448 | 52038 | 51226 | 51033 | 51173 | 51287 | 51217 | 51290 | 51290 | 51143 | 51568 | 51789 | 51793 | 51831 | 52037 | 52120 | 52228 | 52353 | 51931 | | |
| Portata Umida dati validi % | 100,0 | 100,0 | 100,0 | 100,0 | 100,0 | 100,0 | 100,0 | 100,0 | 100,0 | 100,0 | 100,0 | 100,0 | 100,0 | 100,0 | 100,0 | 100,0 | 100,0 | 100,0 | 100,0 | 100,0 | 100,0 | 100,0 | 100,0 | 100,0 | | | |
| Pressione valore in mBar | 1013 | 1013 | 1012 | 1012 | 1012 | 1012 | 1013 | 1012 | 1012 | 1012 | 1012 | 1012 | 1011 | 1011 | 1011 | 1011 | 1011 | 1011 | 1011 | 1012 | 1013 | 1013 | 1014 | 1014 | 1012 | | |
| Pressione dati validi % | 100,0 | 100,0 | 100,0 | 100,0 | 100,0 | 100,0 | 100,0 | 100,0 | 100,0 | 100,0 | 100,0 | 100,0 | 100,0 | 100,0 | 100,0 | 100,0 | 100,0 | 100,0 | 100,0 | 100,0 | 100,0 | 100,0 | 100,0 | 100,0 | | | |

## Legenda

Ove non indicato altrimenti (come di seguito) i dati si intendono validi;F=Impianto non operativo; N=media non valida; D=dati insufficienti; T=calibrazione/manutenzione in corso; A=strumento fuori scansione; U=dato invalidato da utente; Z=dato non acquisito; LDL=valore limite autorizzato;

# RIEPILOGO GIORNALIERO

2017-04-07

**Dati prodotti dal sistema I.E.S. - E.B.C. Srl**

**STAMPA DEL:** 12-05-2017 08:43:59

**Nome Stazione:** CENTRALE GAS CROTONE – ALSTOM2 E111

I valori corretti (Corr.) sono riferiti a 0°C e 1013 mbar, fumi secchi e tenore di Ossigeno del 15%

| Descrizione | Ora | | | | | | | | | | | | | | | | | | | | | | | | | | |
|---|---|---|---|---|---|---|---|---|---|---|---|---|---|---|---|---|---|---|---|---|---|---|---|---|---|---|---|
| | 1 | 2 | 3 | 4 | 5 | 6 | 7 | 8 | 9 | 10 | 11 | 12 | 13 | 14 | 15 | 16 | 17 | 18 | 19 | 20 | 21 | 22 | 23 | 24 | Tot. Giorno | LDL orario | N. sup. LDL orario |
| CO Corr. valore in mg/Nm³ | 65,2 | 66,2 | 63,7 | 62,8 | 63,0 | 64,7 | 65,0 | 70,3 | 66,3 | 62,3 | 61,5 | 60,4 | 61,5 | 62,8 | 60,5 | 61,0 | 65,2 | 57,7 | 57,2 | 58,8 | 60,3 | 59,6 | 59,7 | 60,4 | 62,3 | 125,0 | 0 |
| CO dati validi % | 100,0 | 100,0 | 100,0 | 100,0 | 100,0 | 100,0 | 100,0 | 100,0 | 100,0 | 100,0 | 100,0 | 100,0 | 100,0 | 100,0 | 100,0 | 100,0 | 100,0 | 100,0 | 100,0 | 100,0 | 100,0 | 100,0 | 100,0 | 100,0 | | | |
| NOx Corr. valore in mg/Nm³ | 37,0 | 37,1 | 37,7 | 37,8 | 38,3 | 38,4 | 37,8 | 35,7 | 35,0 | 35,1 | 35,2 | 34,9 | 35,1 | 35,0 | 35,0 | 34,9 | 34,5 | 35,7 | 36,4 | 37,1 | 37,4 | 37,6 | 37,8 | 38,0 | 36,4 | 500,0 | 0 |
| NOx dati validi % | 100,0 | 100,0 | 100,0 | 100,0 | 100,0 | 100,0 | 100,0 | 100,0 | 100,0 | 100,0 | 100,0 | 100,0 | 100,0 | 100,0 | 100,0 | 100,0 | 100,0 | 100,0 | 100,0 | 100,0 | 100,0 | 100,0 | 100,0 | 100,0 | | | |
| O2 valore in % | 15,9 | 15,9 | 15,9 | 15,9 | 15,9 | 15,9 | 15,9 | 15,9 | 15,8 | 15,7 | 15,8 | 15,8 | 15,8 | 15,8 | 15,8 | 15,8 | 15,8 | 15,8 | 15,9 | 15,9 | 15,9 | 16,0 | 16,0 | 16,0 | 15,9 | | |
| O2 dati validi % | 100,0 | 100,0 | 100,0 | 100,0 | 100,0 | 100,0 | 100,0 | 100,0 | 100,0 | 100,0 | 100,0 | 100,0 | 100,0 | 100,0 | 100,0 | 100,0 | 100,0 | 100,0 | 100,0 | 100,0 | 100,0 | 100,0 | 100,0 | 100,0 | | | |
| Temperatura Fumi valore in °C | 517 | 517 | 516 | 515 | 515 | 516 | 517 | 519 | 520 | 520 | 520 | 520 | 519 | 520 | 521 | 522 | 521 | 521 | 520 | 520 | 520 | 520 | 519 | 518 | 519 | | |
| Temperatura Fumi dati validi % | 100,0 | 100,0 | 100,0 | 100,0 | 100,0 | 100,0 | 100,0 | 100,0 | 100,0 | 100,0 | 100,0 | 100,0 | 100,0 | 100,0 | 100,0 | 100,0 | 100,0 | 100,0 | 100,0 | 100,0 | 100,0 | 100,0 | 100,0 | 100,0 | | | |
| Portata Umida Norm. valore in Nm³/h | 52146 | 51857 | 51761 | 52827 | 53409 | 52460 | 52362 | 51643 | 51088 | 51041 | 50984 | 50996 | 51125 | 51103 | 51066 | 51004 | 51277 | 51144 | 51365 | 51534 | 51712 | 52048 | 52005 | 52200 | 51673 | | |
| Portata Umida dati validi % | 100,0 | 100,0 | 100,0 | 100,0 | 100,0 | 100,0 | 100,0 | 100,0 | 100,0 | 100,0 | 100,0 | 100,0 | 100,0 | 100,0 | 100,0 | 100,0 | 100,0 | 100,0 | 100,0 | 100,0 | 100,0 | 100,0 | 100,0 | 100,0 | | | |
| Pressione valore in mBar | 1014 | 1013 | 1013 | 1013 | 1013 | 1013 | 1014 | 1014 | 1013 | 1014 | 1014 | 1014 | 1014 | 1014 | 1013 | 1013 | 1013 | 1014 | 1014 | 1016 | 1016 | 1017 | 1017 | 1017 | 1014 | | |
| Pressione dati validi % | 100,0 | 100,0 | 100,0 | 100,0 | 100,0 | 100,0 | 100,0 | 100,0 | 100,0 | 100,0 | 100,0 | 100,0 | 100,0 | 100,0 | 100,0 | 100,0 | 100,0 | 100,0 | 100,0 | 100,0 | 100,0 | 100,0 | 100,0 | 100,0 | | | |

## Legenda

Ove non indicato altrimenti (come di seguito) i dati si intendono validi;F=Impianto non operativo; N=media non valida; D=dati insufficienti; T=calibrazione/manutenzione in corso; A=strumento fuori scansione; U=dato invalidato da utente; Z=dato non acquisito; LDL=valore limite autorizzato;

# RIEPILOGO GIORNALIERO

2017-04-08

**Dati prodotti dal sistema I.E.S. - E.B.C. Srl**

**STAMPA DEL:** 12-05-2017 08:44:00

**Nome Stazione:** CENTRALE GAS CROTONE – ALSTOM2 E111

I valori corretti (Corr.) sono riferiti a 0°C e 1013 mbar, fumi secchi e tenore di Ossigeno del 15%

| Descrizione | Ora | | | | | | | | | | | | | | | | | | | | | | | | | | |
|---|---|---|---|---|---|---|---|---|---|---|---|---|---|---|---|---|---|---|---|---|---|---|---|---|---|---|---|
| | 1 | 2 | 3 | 4 | 5 | 6 | 7 | 8 | 9 | 10 | 11 | 12 | 13 | 14 | 15 | 16 | 17 | 18 | 19 | 20 | 21 | 22 | 23 | 24 | Tot. Giorno | LDL orario | N. sup. LDL orario |
| CO Corr. valore in mg/Nm³ | 60,3 | 61,1 | 59,9 | 60,9 | 62,2 | 63,2 | 64,2 | 65,8 | 63,4 | 61,9 | 61,3 | 62,1 | 59,6 | 56,1 | 52,6 | 57,3 | 57,4 | 59,5 | 55,5 | 59,9 | 62,8 | 64,7 | 64,2 | 65,5 | 60,9 | 125,0 | 0 |
| CO dati validi % | 100,0 | 100,0 | 100,0 | 100,0 | 100,0 | 100,0 | 100,0 | 100,0 | 100,0 | 100,0 | 100,0 | 100,0 | 100,0 | 100,0 | 100,0 | 100,0 | 100,0 | 100,0 | 100,0 | 100,0 | 100,0 | 100,0 | 100,0 | 100,0 | | | |
| NOx Corr. valore in mg/Nm³ | 38,7 | 38,9 | 39,4 | 39,5 | 39,7 | 40,3 | 40,0 | 39,1 | 38,1 | 37,5 | 36,5 | 36,4 | 36,3 | 36,3 | 36,5 | 36,0 | 35,6 | 35,3 | 36,9 | 37,9 | 38,2 | 38,3 | 38,5 | 38,5 | 37,9 | 500,0 | 0 |
| NOx dati validi % | 100,0 | 100,0 | 100,0 | 100,0 | 100,0 | 100,0 | 100,0 | 100,0 | 100,0 | 100,0 | 100,0 | 100,0 | 100,0 | 100,0 | 100,0 | 100,0 | 100,0 | 100,0 | 100,0 | 100,0 | 100,0 | 100,0 | 100,0 | 100,0 | | | |
| O2 valore in % | 16,0 | 16,0 | 16,0 | 16,0 | 16,0 | 16,0 | 16,0 | 16,0 | 15,9 | 15,9 | 15,9 | 15,8 | 15,8 | 15,8 | 15,7 | 15,7 | 15,7 | 15,8 | 15,9 | 16,0 | 16,0 | 16,0 | 16,0 | 16,0 | 15,9 | | |
| O2 dati validi % | 100,0 | 100,0 | 100,0 | 100,0 | 100,0 | 100,0 | 100,0 | 100,0 | 100,0 | 100,0 | 100,0 | 100,0 | 100,0 | 100,0 | 100,0 | 100,0 | 100,0 | 100,0 | 100,0 | 100,0 | 100,0 | 100,0 | 100,0 | 100,0 | | | |
| Temperatura Fumi valore in °C | 518 | 517 | 517 | 516 | 515 | 514 | 515 | 518 | 519 | 521 | 521 | 521 | 521 | 520 | 520 | 522 | 522 | 523 | 523 | 520 | 518 | 517 | 517 | 518 | 519 | | |
| Temperatura Fumi dati validi % | 100,0 | 100,0 | 100,0 | 100,0 | 100,0 | 100,0 | 100,0 | 100,0 | 100,0 | 100,0 | 100,0 | 100,0 | 100,0 | 100,0 | 100,0 | 100,0 | 100,0 | 100,0 | 100,0 | 100,0 | 100,0 | 100,0 | 100,0 | 100,0 | | | |
| Portata Umida Norm. valore in Nm³/h | 52505 | 52635 | 52771 | 53159 | 53446 | 53483 | 53088 | 52327 | 51798 | 51691 | 51290 | 51292 | 51335 | 51432 | 51467 | 51360 | 51391 | 51183 | 51460 | 52086 | 52642 | 52701 | 52503 | 52348 | 52141 | | |
| Portata Umida dati validi % | 100,0 | 100,0 | 100,0 | 100,0 | 100,0 | 100,0 | 100,0 | 100,0 | 100,0 | 100,0 | 100,0 | 100,0 | 100,0 | 100,0 | 100,0 | 100,0 | 100,0 | 100,0 | 100,0 | 100,0 | 100,0 | 100,0 | 100,0 | 100,0 | | | |
| Pressione valore in mBar | 1017 | 1017 | 1017 | 1017 | 1017 | 1018 | 1018 | 1018 | 1018 | 1018 | 1018 | 1018 | 1017 | 1016 | 1016 | 1016 | 1016 | 1016 | 1017 | 1018 | 1019 | 1020 | 1020 | 1020 | 1018 | | |
| Pressione dati validi % | 100,0 | 100,0 | 100,0 | 100,0 | 100,0 | 100,0 | 100,0 | 100,0 | 100,0 | 100,0 | 100,0 | 100,0 | 100,0 | 100,0 | 100,0 | 100,0 | 100,0 | 100,0 | 100,0 | 100,0 | 100,0 | 100,0 | 100,0 | 100,0 | | | |

## Legenda

Ove non indicato altrimenti (come di seguito) i dati si intendono validi;F=Impianto non operativo; N=media non valida; D=dati insufficienti; T=calibrazione/manutenzione in corso; A=strumento fuori scansione; U=dato invalidato da utente; Z=dato non acquisito; LDL=valore limite autorizzato;

# RIEPILOGO GIORNALIERO

2017-04-09

**Dati prodotti dal sistema I.E.S. - E.B.C. Srl**

**STAMPA DEL:** 12-05-2017 08:44:02

**Nome Stazione:** CENTRALE GAS CROTONE – ALSTOM2 E111

I valori corretti (Corr.) sono riferiti a 0°C e 1013 mbar, fumi secchi e tenore di Ossigeno del 15%

| Descrizione | Ora | | | | | | | | | | | | | | | | | | | | | | | | | | |
|---|---|---|---|---|---|---|---|---|---|---|---|---|---|---|---|---|---|---|---|---|---|---|---|---|---|---|---|
| | 1 | 2 | 3 | 4 | 5 | 6 | 7 | 8 | 9 | 10 | 11 | 12 | 13 | 14 | 15 | 16 | 17 | 18 | 19 | 20 | 21 | 22 | 23 | 24 | Tot. Giorno | LDL orario | N. sup. LDL orario |
| CO Corr. valore in mg/Nm³ | 66,3 | 64,3 | 62,5 | 62,8 | 61,0 | 62,7 | 64,5 | 65,3 | 64,7 | 64,9 | 66,6 | 67,9 | 69,6 | 66,9 | 63,4 | 66,0 | 66,9 | 69,4 | 70,1 | 69,9 | 70,9 | 69,9 | 69,1 | 68,6 | 66,4 | 125,0 | 0 |
| CO dati validi % | 100,0 | 100,0 | 100,0 | 100,0 | 100,0 | 100,0 | 100,0 | 100,0 | 100,0 | 100,0 | 100,0 | 100,0 | 100,0 | 100,0 | 100,0 | 100,0 | 100,0 | 100,0 | 100,0 | 100,0 | 100,0 | 100,0 | 100,0 | 100,0 | | | |
| NOx Corr. valore in mg/Nm³ | 38,1 | 38,8 | 39,1 | 39,1 | 39,2 | 39,2 | 39,0 | 37,3 | 36,3 | 35,3 | 34,9 | 34,8 | 34,6 | 34,4 | 34,4 | 34,1 | 34,6 | 34,9 | 35,3 | 35,9 | 36,5 | 36,9 | 37,5 | 37,8 | 36,6 | 500,0 | 0 |
| NOx dati validi % | 100,0 | 100,0 | 100,0 | 100,0 | 100,0 | 100,0 | 100,0 | 100,0 | 100,0 | 100,0 | 100,0 | 100,0 | 100,0 | 100,0 | 100,0 | 100,0 | 100,0 | 100,0 | 100,0 | 100,0 | 100,0 | 100,0 | 100,0 | 100,0 | | | |
| O2 valore in % | 16,0 | 16,0 | 16,0 | 16,0 | 16,0 | 16,0 | 16,0 | 16,0 | 15,8 | 15,8 | 15,8 | 15,9 | 15,9 | 15,8 | 15,8 | 15,8 | 15,9 | 15,9 | 15,9 | 16,0 | 16,0 | 16,0 | 16,0 | 16,0 | 15,9 | | |
| O2 dati validi % | 100,0 | 100,0 | 100,0 | 100,0 | 100,0 | 100,0 | 100,0 | 100,0 | 100,0 | 100,0 | 100,0 | 100,0 | 100,0 | 100,0 | 100,0 | 100,0 | 100,0 | 100,0 | 100,0 | 100,0 | 100,0 | 100,0 | 100,0 | 100,0 | | | |
| Temperatura Fumi valore in °C | 519 | 519 | 518 | 518 | 519 | 519 | 520 | 521 | 520 | 521 | 521 | 521 | 522 | 523 | 523 | 522 | 522 | 522 | 521 | 520 | 519 | 519 | 518 | 517 | 520 | | |
| Temperatura Fumi dati validi % | 100,0 | 100,0 | 100,0 | 100,0 | 100,0 | 100,0 | 100,0 | 100,0 | 100,0 | 100,0 | 100,0 | 100,0 | 100,0 | 100,0 | 100,0 | 100,0 | 100,0 | 100,0 | 100,0 | 100,0 | 100,0 | 100,0 | 100,0 | 100,0 | | | |
| Portata Umida Norm. valore in Nm³/h | 52166 | 52239 | 52250 | 52199 | 52181 | 52103 | 52012 | 51329 | 51287 | 51310 | 51252 | 51270 | 51090 | 51197 | 51304 | 51450 | 51738 | 51558 | 51960 | 52071 | 52619 | 52867 | 52663 | 52652 | 51865 | | |
| Portata Umida dati validi % | 100,0 | 100,0 | 100,0 | 100,0 | 100,0 | 100,0 | 100,0 | 100,0 | 100,0 | 100,0 | 100,0 | 100,0 | 100,0 | 100,0 | 100,0 | 100,0 | 100,0 | 100,0 | 100,0 | 100,0 | 100,0 | 100,0 | 100,0 | 100,0 | | | |
| Pressione valore in mBar | 1020 | 1020 | 1019 | 1019 | 1019 | 1019 | 1020 | 1020 | 1020 | 1020 | 1020 | 1020 | 1020 | 1019 | 1019 | 1019 | 1019 | 1019 | 1020 | 1020 | 1021 | 1021 | 1021 | 1021 | 1020 | | |
| Pressione dati validi % | 100,0 | 100,0 | 100,0 | 100,0 | 100,0 | 100,0 | 100,0 | 100,0 | 100,0 | 100,0 | 100,0 | 100,0 | 100,0 | 100,0 | 100,0 | 100,0 | 100,0 | 100,0 | 100,0 | 100,0 | 100,0 | 100,0 | 100,0 | 100,0 | | | |

## Legenda

Ove non indicato altrimenti (come di seguito) i dati si intendono validi;F=Impianto non operativo; N=media non valida; D=dati insufficienti; T=calibrazione/manutenzione in corso; A=strumento fuori scansione; U=dato invalidato da utente; Z=dato non acquisito; LDL=valore limite autorizzato;

# RIEPILOGO GIORNALIERO

2017-04-10

**Dati prodotti dal sistema I.E.S. - E.B.C. Srl**

**STAMPA DEL:** 12-05-2017 08:44:03

**Nome Stazione:** CENTRALE GAS CROTONE – ALSTOM2 E111

I valori corretti (Corr.) sono riferiti a 0°C e 1013 mbar, fumi secchi e tenore di Ossigeno del 15%

| Descrizione | Ora | | | | | | | | | | | | | | | | | | | | | | | | | | |
|---|---|---|---|---|---|---|---|---|---|---|---|---|---|---|---|---|---|---|---|---|---|---|---|---|---|---|---|
| | 1 | 2 | 3 | 4 | 5 | 6 | 7 | 8 | 9 | 10 | 11 | 12 | 13 | 14 | 15 | 16 | 17 | 18 | 19 | 20 | 21 | 22 | 23 | 24 | Tot. Giorno | LDL orario | N. sup. LDL orario |
| **CO Corr. valore in mg/Nm³** | 67,7 | 67,6 | 68,8 | 66,7 | 67,9 | 67,8 | 70,5 | 71,4 | 70,4 | 71,3 | 71,8 | 63,5 | 59,9 | 56,2 | 53,8 | 64,0 | 63,6 | 62,3 | 62,2 | 65,2 | 65,9 | 66,1 | F | F | 65,7 | 125,0 | 0 |
| **CO dati validi %** | 100,0 | 100,0 | 100,0 | 100,0 | 100,0 | 100,0 | 100,0 | 100,0 | 100,0 | 100,0 | 100,0 | 100,0 | 100,0 | 100,0 | 100,0 | 100,0 | 100,0 | 100,0 | 100,0 | 100,0 | 100,0 | 100,0 | 66,7 | 0,0 | | | |
| **NOx Corr. valore in mg/Nm³** | 38,7 | 39,0 | 39,4 | 39,9 | 40,1 | 40,2 | 39,7 | 38,1 | 36,9 | 35,2 | 34,2 | 33,8 | 33,6 | 34,0 | 34,4 | 34,4 | 34,6 | 35,1 | 35,6 | 35,3 | 35,6 | 35,7 | F | F | 36,5 | 500,0 | 0 |
| **NOx dati validi %** | 100,0 | 100,0 | 100,0 | 100,0 | 100,0 | 100,0 | 100,0 | 100,0 | 100,0 | 100,0 | 100,0 | 100,0 | 100,0 | 100,0 | 100,0 | 100,0 | 100,0 | 100,0 | 100,0 | 100,0 | 100,0 | 100,0 | 68,3 | 0,0 | | | |
| **O2 valore in %** | 16,0 | 16,0 | 16,0 | 16,0 | 16,0 | 16,0 | 16,0 | 16,0 | 15,9 | 15,9 | 15,9 | 15,9 | 15,8 | 15,8 | 15,8 | 15,8 | 15,8 | 15,9 | 15,9 | 15,9 | 15,9 | 15,9 | F | F | 15,9 | | |
| **O2 dati validi %** | 100,0 | 100,0 | 100,0 | 100,0 | 100,0 | 100,0 | 100,0 | 100,0 | 100,0 | 100,0 | 100,0 | 100,0 | 100,0 | 100,0 | 100,0 | 100,0 | 100,0 | 100,0 | 100,0 | 100,0 | 100,0 | 100,0 | 68,3 | 0,0 | | | |
| **Temperatura Fumi valore in °C** | 517 | 516 | 516 | 515 | 515 | 515 | 515 | 518 | 522 | 523 | 524 | 524 | 525 | 525 | 525 | 523 | 523 | 523 | 522 | 521 | 521 | 519 | F | F | 520 | | |
| **Temperatura Fumi dati validi %** | 100,0 | 100,0 | 100,0 | 100,0 | 100,0 | 100,0 | 100,0 | 100,0 | 100,0 | 100,0 | 100,0 | 100,0 | 100,0 | 100,0 | 100,0 | 100,0 | 100,0 | 100,0 | 100,0 | 100,0 | 100,0 | 100,0 | 68,3 | 0,0 | | | |
| **Portata Umida Norm. valore in Nm³/h** | 52812 | 52888 | 53249 | 53868 | 53510 | 53164 | 52913 | 52370 | 51406 | 50946 | 50688 | 50850 | 50846 | 50995 | 51153 | 51245 | 51231 | 51217 | 51462 | 51852 | 51949 | 52113 | F | F | 51942 | | |
| **Portata Umida dati validi %** | 100,0 | 100,0 | 100,0 | 100,0 | 100,0 | 100,0 | 100,0 | 100,0 | 100,0 | 100,0 | 100,0 | 100,0 | 100,0 | 100,0 | 100,0 | 100,0 | 100,0 | 100,0 | 100,0 | 100,0 | 100,0 | 100,0 | 68,3 | 0,0 | | | |
| **Pressione valore in mBar** | 1021 | 1020 | 1020 | 1020 | 1020 | 1020 | 1020 | 1020 | 1019 | 1019 | 1019 | 1019 | 1018 | 1018 | 1017 | 1017 | 1016 | 1016 | 1016 | 1017 | 1017 | 1017 | F | F | 1018 | | |
| **Pressione dati validi %** | 100,0 | 100,0 | 100,0 | 100,0 | 100,0 | 100,0 | 100,0 | 100,0 | 100,0 | 100,0 | 100,0 | 100,0 | 100,0 | 100,0 | 100,0 | 100,0 | 100,0 | 100,0 | 100,0 | 100,0 | 100,0 | 100,0 | 68,3 | 0,0 | | | |

## Legenda

Ove non indicato altrimenti (come di seguito) i dati si intendono validi;F=Impianto non operativo; N=media non valida; D=dati insufficienti; T=calibrazione/manutenzione in corso; A=strumento fuori scansione; U=dato invalidato da utente; Z=dato non acquisito; LDL=valore limite autorizzato;

# RIEPILOGO GIORNALIERO

2017-04-11

**Dati prodotti dal sistema I.E.S. - E.B.C. Srl**

**STAMPA DEL:** 12-05-2017 08:44:04

**Nome Stazione:** CENTRALE GAS CROTONE – ALSTOM2 E111

I valori corretti (Corr.) sono riferiti a 0°C e 1013 mbar, fumi secchi e tenore di Ossigeno del 15%

| Descrizione | Ora | | | | | | | | | | | | | | | | | | | | | | | | | | |
|---|---|---|---|---|---|---|---|---|---|---|---|---|---|---|---|---|---|---|---|---|---|---|---|---|---|---|---|
| | 1 | 2 | 3 | 4 | 5 | 6 | 7 | 8 | 9 | 10 | 11 | 12 | 13 | 14 | 15 | 16 | 17 | 18 | 19 | 20 | 21 | 22 | 23 | 24 | Tot. Giorno | LDL orario | N. sup. LDL orario |
| CO Corr. valore in mg/Nm³ | F | F | F | F | F | F | F | F | F | F | F | F | F | F | F | F | F | F | F | F | F | F | F | F | DG | 125,0 | 0 |
| CO dati validi % | 36,7 | 23,3 | 0,0 | 0,0 | 0,0 | 0,0 | 0,0 | 0,0 | 0,0 | 0,0 | 0,0 | 0,0 | 0,0 | 0,0 | 0,0 | 0,0 | 0,0 | 0,0 | 0,0 | 0,0 | 0,0 | 0,0 | 0,0 | 0,0 | | | |
| NOx Corr. valore in mg/Nm³ | F | F | F | F | F | F | F | F | F | F | F | F | F | F | F | F | F | F | F | F | F | F | F | F | DG | 500,0 | 0 |
| NOx dati validi % | 48,3 | 25,0 | 0,0 | 0,0 | 0,0 | 0,0 | 0,0 | 0,0 | 0,0 | 0,0 | 0,0 | 0,0 | 0,0 | 0,0 | 0,0 | 0,0 | 0,0 | 0,0 | 0,0 | 0,0 | 0,0 | 0,0 | 0,0 | 0,0 | | | |
| O2 valore in % | F | F | F | F | F | F | F | F | F | F | F | F | F | F | F | F | F | F | F | F | F | F | F | F | DG | | |
| O2 dati validi % | 48,3 | 25,0 | 0,0 | 0,0 | 0,0 | 0,0 | 0,0 | 0,0 | 0,0 | 0,0 | 0,0 | 0,0 | 0,0 | 0,0 | 0,0 | 0,0 | 0,0 | 0,0 | 0,0 | 0,0 | 0,0 | 0,0 | 0,0 | 0,0 | | | |
| Temperatura Fumi valore in °C | F | F | F | F | F | F | F | F | F | F | F | F | F | F | F | F | F | F | F | F | F | F | F | F | DG | | |
| Temperatura Fumi dati validi % | 48,3 | 25,0 | 0,0 | 0,0 | 0,0 | 0,0 | 0,0 | 0,0 | 0,0 | 0,0 | 0,0 | 0,0 | 0,0 | 0,0 | 0,0 | 0,0 | 0,0 | 0,0 | 0,0 | 0,0 | 0,0 | 0,0 | 0,0 | 0,0 | | | |
| Portata Umida Norm. valore in Nm³/h | F | F | F | F | F | F | F | F | F | F | F | F | F | F | F | F | F | F | F | F | F | F | F | F | DG | | |
| Portata Umida dati validi % | 48,3 | 25,0 | 0,0 | 0,0 | 0,0 | 0,0 | 0,0 | 0,0 | 0,0 | 0,0 | 0,0 | 0,0 | 0,0 | 0,0 | 0,0 | 0,0 | 0,0 | 0,0 | 0,0 | 0,0 | 0,0 | 0,0 | 0,0 | 0,0 | | | |
| Pressione valore in mBar | F | F | F | F | F | F | F | F | F | F | F | F | F | F | F | F | F | F | F | F | F | F | F | F | DG | | |
| Pressione dati validi % | 48,3 | 25,0 | 0,0 | 0,0 | 0,0 | 0,0 | 0,0 | 0,0 | 0,0 | 0,0 | 0,0 | 0,0 | 0,0 | 0,0 | 0,0 | 0,0 | 0,0 | 0,0 | 0,0 | 0,0 | 0,0 | 0,0 | 0,0 | 0,0 | | | |

## Legenda

Ove non indicato altrimenti (come di seguito) i dati si intendono validi;F=Impianto non operativo; N=media non valida; D=dati insufficienti; T=calibrazione/manutenzione in corso; A=strumento fuori scansione; U=dato invalidato da utente; Z=dato non acquisito; LDL=valore limite autorizzato;

# RIEPILOGO GIORNALIERO

2017-04-12

**Dati prodotti dal sistema I.E.S. - E.B.C. Srl**

**STAMPA DEL:** 12-05-2017 08:44:04

**Nome Stazione:** CENTRALE GAS CROTONE – ALSTOM2 E111

I valori corretti (Corr.) sono riferiti a 0°C e 1013 mbar, fumi secchi e tenore di Ossigeno del 15%

| Descrizione | Ora | | | | | | | | | | | | | | | | | | | | | | | | | | |
|---|---|---|---|---|---|---|---|---|---|---|---|---|---|---|---|---|---|---|---|---|---|---|---|---|---|---|---|
| | 1 | 2 | 3 | 4 | 5 | 6 | 7 | 8 | 9 | 10 | 11 | 12 | 13 | 14 | 15 | 16 | 17 | 18 | 19 | 20 | 21 | 22 | 23 | 24 | Tot. Giorno | LDL orario | N. sup. LDL orario |
| CO Corr. valore in mg/Nm³ | F | F | F | F | F | F | F | F | F | 114,7 | 53,9 | 53,6 | 53,5 | 51,5 | 48,0 | 46,2 | 42,4 | 44,8 | 48,4 | 48,1 | 48,5 | 49,2 | 51,2 | 51,0 | 53,7 | 125,0 | 0 |
| CO dati validi % | 0,0 | 0,0 | 0,0 | 0,0 | 0,0 | 0,0 | 0,0 | 0,0 | 0,0 | 83,3 | 100,0 | 100,0 | 100,0 | 100,0 | 100,0 | 100,0 | 100,0 | 100,0 | 100,0 | 100,0 | 100,0 | 100,0 | 100,0 | 100,0 | | | |
| NOx Corr. valore in mg/Nm³ | F | F | F | F | F | F | F | F | F | 35,6 | 36,9 | 36,2 | 35,9 | 35,8 | 35,9 | 36,1 | 37,6 | 37,2 | 36,9 | 38,1 | 38,1 | 38,6 | 38,5 | 38,8 | 37,1 | 500,0 | 0 |
| NOx dati validi % | 0,0 | 0,0 | 0,0 | 0,0 | 0,0 | 0,0 | 0,0 | 0,0 | 5,0 | 100,0 | 100,0 | 100,0 | 100,0 | 100,0 | 100,0 | 100,0 | 100,0 | 100,0 | 100,0 | 100,0 | 100,0 | 100,0 | 100,0 | 100,0 | | | |
| O2 valore in % | F | F | F | F | F | F | F | F | F | 15,8 | 15,7 | 15,7 | 15,7 | 15,6 | 15,6 | 15,6 | 15,6 | 15,7 | 15,7 | 15,8 | 15,8 | 15,8 | 15,8 | 15,8 | 15,7 | | |
| O2 dati validi % | 0,0 | 0,0 | 0,0 | 0,0 | 0,0 | 0,0 | 0,0 | 0,0 | 5,0 | 100,0 | 100,0 | 100,0 | 100,0 | 100,0 | 100,0 | 100,0 | 100,0 | 100,0 | 100,0 | 100,0 | 100,0 | 100,0 | 100,0 | 100,0 | | | |
| Temperatura Fumi valore in °C | F | F | F | F | F | F | F | F | F | 503 | 522 | 523 | 524 | 525 | 526 | 526 | 525 | 525 | 524 | 523 | 524 | 523 | 522 | 521 | 522 | | |
| Temperatura Fumi dati validi % | 0,0 | 0,0 | 0,0 | 0,0 | 0,0 | 0,0 | 0,0 | 0,0 | 5,0 | 100,0 | 100,0 | 100,0 | 100,0 | 100,0 | 100,0 | 100,0 | 100,0 | 100,0 | 100,0 | 100,0 | 100,0 | 100,0 | 100,0 | 100,0 | | | |
| Portata Umida Norm. valore in Nm³/h | F | F | F | F | F | F | F | F | F | 49931 | 50166 | 50204 | 50222 | 50165 | 50277 | 50332 | 50559 | 50750 | 50899 | 51055 | 50769 | 51086 | 51316 | 51620 | 50623 | | |
| Portata Umida dati validi % | 0,0 | 0,0 | 0,0 | 0,0 | 0,0 | 0,0 | 0,0 | 0,0 | 5,0 | 100,0 | 100,0 | 100,0 | 100,0 | 100,0 | 100,0 | 100,0 | 100,0 | 100,0 | 100,0 | 100,0 | 100,0 | 100,0 | 100,0 | 100,0 | | | |
| Pressione valore in mBar | F | F | F | F | F | F | F | F | F | 1013 | 1013 | 1013 | 1012 | 1012 | 1011 | 1011 | 1011 | 1011 | 1012 | 1012 | 1013 | 1013 | 1013 | 1013 | 1012 | | |
| Pressione dati validi % | 0,0 | 0,0 | 0,0 | 0,0 | 0,0 | 0,0 | 0,0 | 0,0 | 5,0 | 100,0 | 100,0 | 100,0 | 100,0 | 100,0 | 100,0 | 100,0 | 100,0 | 100,0 | 100,0 | 100,0 | 100,0 | 100,0 | 100,0 | 100,0 | | | |

## Legenda

Ove non indicato altrimenti (come di seguito) i dati si intendono validi;F=Impianto non operativo; N=media non valida; D=dati insufficienti; T=calibrazione/manutenzione in corso; A=strumento fuori scansione; U=dato invalidato da utente; Z=dato non acquisito; LDL=valore limite autorizzato;

# RIEPILOGO GIORNALIERO

2017-04-13

**Dati prodotti dal sistema I.E.S. - E.B.C. Srl**

**STAMPA DEL:** 12-05-2017 08:44:05

**Nome Stazione:** CENTRALE GAS CROTONE – ALSTOM2 E111

I valori corretti (Corr.) sono riferiti a 0°C e 1013 mbar, fumi secchi e tenore di Ossigeno del 15%

| Descrizione | Ora | | | | | | | | | | | | | | | | | | | | | | | | | | |
|---|---|---|---|---|---|---|---|---|---|---|---|---|---|---|---|---|---|---|---|---|---|---|---|---|---|---|---|
| | 1 | 2 | 3 | 4 | 5 | 6 | 7 | 8 | 9 | 10 | 11 | 12 | 13 | 14 | 15 | 16 | 17 | 18 | 19 | 20 | 21 | 22 | 23 | 24 | Tot. Giorno | LDL orario | N. sup. LDL orario |
| **CO Corr. valore in mg/Nm³** | 51,8 | 52,1 | 51,9 | 52,0 | 52,5 | 51,9 | 53,9 | 56,7 | 55,9 | 64,4 | 63,9 | 66,1 | 70,0 | 69,2 | 62,6 | 61,4 | 61,7 | 62,8 | 58,2 | 58,7 | 61,3 | 62,4 | 64,5 | 63,9 | 59,6 | 125,0 | 0 |
| **CO dati validi %** | 100,0 | 100,0 | 100,0 | 100,0 | 100,0 | 100,0 | 100,0 | 100,0 | 100,0 | 100,0 | 100,0 | 100,0 | 100,0 | 100,0 | 100,0 | 100,0 | 100,0 | 100,0 | 100,0 | 100,0 | 100,0 | 100,0 | 100,0 | 100,0 | | | |
| **NOx Corr. valore in mg/Nm³** | 39,1 | 39,2 | 39,6 | 39,8 | 40,0 | 40,2 | 39,6 | 38,0 | 36,9 | 35,6 | 35,6 | 34,9 | 33,9 | 33,3 | 34,0 | 34,0 | 34,3 | 33,9 | 35,1 | 35,9 | 36,3 | 36,4 | 36,5 | 36,7 | 36,6 | 500,0 | 0 |
| **NOx dati validi %** | 100,0 | 100,0 | 100,0 | 100,0 | 100,0 | 100,0 | 100,0 | 100,0 | 100,0 | 100,0 | 100,0 | 100,0 | 100,0 | 100,0 | 100,0 | 100,0 | 100,0 | 100,0 | 100,0 | 100,0 | 100,0 | 100,0 | 100,0 | 100,0 | | | |
| **O2 valore in %** | 15,8 | 15,8 | 15,8 | 15,8 | 15,8 | 15,8 | 15,8 | 15,8 | 15,7 | 15,7 | 15,7 | 15,7 | 15,7 | 15,6 | 15,6 | 15,5 | 15,6 | 15,6 | 15,6 | 15,7 | 15,8 | 15,8 | 15,8 | 15,8 | 15,7 | | |
| **O2 dati validi %** | 100,0 | 100,0 | 100,0 | 100,0 | 100,0 | 100,0 | 100,0 | 100,0 | 100,0 | 100,0 | 100,0 | 100,0 | 100,0 | 100,0 | 100,0 | 100,0 | 100,0 | 100,0 | 100,0 | 100,0 | 100,0 | 100,0 | 100,0 | 100,0 | | | |
| **Temperatura Fumi valore in °C** | 520 | 520 | 519 | 519 | 519 | 519 | 520 | 523 | 525 | 524 | 524 | 522 | 522 | 523 | 525 | 525 | 524 | 525 | 525 | 523 | 522 | 520 | 520 | 520 | 522 | | |
| **Temperatura Fumi dati validi %** | 100,0 | 100,0 | 100,0 | 100,0 | 100,0 | 100,0 | 100,0 | 100,0 | 100,0 | 100,0 | 100,0 | 100,0 | 100,0 | 100,0 | 100,0 | 100,0 | 100,0 | 100,0 | 100,0 | 100,0 | 100,0 | 100,0 | 100,0 | 100,0 | | | |
| **Portata Umida Norm. valore in Nm³/h** | 51654 | 51774 | 51812 | 51815 | 51964 | 52002 | 51739 | 50932 | 50070 | 49858 | 49689 | 50159 | 50183 | 50215 | 49997 | 49896 | 50113 | 50020 | 50098 | 50489 | 50840 | 51143 | 51108 | 51202 | 50782 | | |
| **Portata Umida dati validi %** | 100,0 | 100,0 | 100,0 | 100,0 | 100,0 | 100,0 | 100,0 | 100,0 | 100,0 | 100,0 | 100,0 | 100,0 | 100,0 | 100,0 | 100,0 | 100,0 | 100,0 | 100,0 | 100,0 | 100,0 | 100,0 | 100,0 | 100,0 | 100,0 | | | |
| **Pressione valore in mBar** | 1013 | 1012 | 1012 | 1012 | 1011 | 1011 | 1012 | 1011 | 1010 | 1010 | 1010 | 1009 | 1009 | 1008 | 1008 | 1007 | 1007 | 1007 | 1007 | 1008 | 1009 | 1010 | 1010 | 1010 | 1010 | | |
| **Pressione dati validi %** | 100,0 | 100,0 | 100,0 | 100,0 | 100,0 | 100,0 | 100,0 | 100,0 | 100,0 | 100,0 | 100,0 | 100,0 | 100,0 | 100,0 | 100,0 | 100,0 | 100,0 | 100,0 | 100,0 | 100,0 | 100,0 | 100,0 | 100,0 | 100,0 | | | |

## Legenda

Ove non indicato altrimenti (come di seguito) i dati si intendono validi;F=Impianto non operativo; N=media non valida; D=dati insufficienti; T=calibrazione/manutenzione in corso; A=strumento fuori scansione; U=dato invalidato da utente; Z=dato non acquisito; LDL=valore limite autorizzato;

# RIEPILOGO GIORNALIERO

2017-04-14

**Dati prodotti dal sistema I.E.S. - E.B.C. Srl**

**STAMPA DEL:** 12-05-2017 08:44:05

**Nome Stazione:** CENTRALE GAS CROTONE – ALSTOM2 E111

I valori corretti (Corr.) sono riferiti a 0°C e 1013 mbar, fumi secchi e tenore di Ossigeno del 15%

| Descrizione | Ora | | | | | | | | | | | | | | | | | | | | | | | | | | |
|---|---|---|---|---|---|---|---|---|---|---|---|---|---|---|---|---|---|---|---|---|---|---|---|---|---|---|---|
| | 1 | 2 | 3 | 4 | 5 | 6 | 7 | 8 | 9 | 10 | 11 | 12 | 13 | 14 | 15 | 16 | 17 | 18 | 19 | 20 | 21 | 22 | 23 | 24 | Tot. Giorno | LDL orario | N. sup. LDL orario |
| CO Corr. valore in mg/Nm³ | 63,2 | 62,6 | 62,9 | 62,9 | 62,0 | 62,0 | 62,7 | 63,5 | 62,9 | 64,6 | 69,6 | 67,3 | 68,1 | 63,0 | 59,8 | 56,6 | 56,8 | 56,3 | 57,6 | 62,4 | 65,5 | 65,5 | 65,4 | 65,9 | 62,9 | 125,0 | 0 |
| CO dati validi % | 100,0 | 100,0 | 100,0 | 100,0 | 100,0 | 100,0 | 100,0 | 100,0 | 100,0 | 100,0 | 100,0 | 100,0 | 100,0 | 100,0 | 100,0 | 100,0 | 100,0 | 100,0 | 100,0 | 100,0 | 100,0 | 100,0 | 100,0 | 100,0 | | | |
| NOx Corr. valore in mg/Nm³ | 37,1 | 37,5 | 37,8 | 38,3 | 38,7 | 38,9 | 38,9 | 37,9 | 36,5 | 35,2 | 34,1 | 34,9 | 34,6 | 34,7 | 34,7 | 35,5 | 35,0 | 35,2 | 35,7 | 35,9 | 36,0 | 36,2 | 36,4 | 36,6 | 36,3 | 500,0 | 0 |
| NOx dati validi % | 100,0 | 100,0 | 100,0 | 100,0 | 100,0 | 100,0 | 100,0 | 100,0 | 100,0 | 100,0 | 100,0 | 100,0 | 100,0 | 100,0 | 100,0 | 100,0 | 100,0 | 100,0 | 100,0 | 100,0 | 100,0 | 100,0 | 100,0 | 100,0 | | | |
| O2 valore in % | 15,8 | 15,8 | 15,8 | 15,8 | 15,8 | 15,8 | 15,8 | 15,8 | 15,7 | 15,7 | 15,7 | 15,7 | 15,7 | 15,7 | 15,6 | 15,6 | 15,5 | 15,6 | 15,7 | 15,7 | 15,8 | 15,8 | 15,8 | 15,8 | 15,7 | | |
| O2 dati validi % | 100,0 | 100,0 | 100,0 | 100,0 | 100,0 | 100,0 | 100,0 | 100,0 | 100,0 | 100,0 | 100,0 | 100,0 | 100,0 | 100,0 | 100,0 | 100,0 | 100,0 | 100,0 | 100,0 | 100,0 | 100,0 | 100,0 | 100,0 | 100,0 | | | |
| Temperatura Fumi valore in °C | 519 | 519 | 519 | 518 | 518 | 517 | 519 | 521 | 525 | 524 | 523 | 522 | 522 | 522 | 523 | 525 | 523 | 522 | 521 | 521 | 520 | 521 | 521 | 520 | 521 | | |
| Temperatura Fumi dati validi % | 100,0 | 100,0 | 100,0 | 100,0 | 100,0 | 100,0 | 100,0 | 100,0 | 100,0 | 100,0 | 100,0 | 100,0 | 100,0 | 100,0 | 100,0 | 100,0 | 100,0 | 100,0 | 100,0 | 100,0 | 100,0 | 100,0 | 100,0 | 100,0 | | | |
| Portata Umida Norm. valore in Nm³/h | 51377 | 51404 | 51575 | 51721 | 51769 | 51822 | 51471 | 50841 | 49845 | 49977 | 50407 | 50424 | 50398 | 50424 | 50296 | 49756 | 50073 | 50321 | 50720 | 50983 | 51167 | 51121 | 51289 | 51537 | 50863 | | |
| Portata Umida dati validi % | 100,0 | 100,0 | 100,0 | 100,0 | 100,0 | 100,0 | 100,0 | 100,0 | 100,0 | 100,0 | 100,0 | 100,0 | 100,0 | 100,0 | 100,0 | 100,0 | 100,0 | 100,0 | 100,0 | 100,0 | 100,0 | 100,0 | 100,0 | 100,0 | | | |
| Pressione valore in mBar | 1010 | 1010 | 1010 | 1010 | 1010 | 1011 | 1011 | 1011 | 1010 | 1010 | 1011 | 1011 | 1011 | 1010 | 1010 | 1009 | 1009 | 1009 | 1009 | 1010 | 1011 | 1011 | 1011 | 1012 | 1010 | | |
| Pressione dati validi % | 100,0 | 100,0 | 100,0 | 100,0 | 100,0 | 100,0 | 100,0 | 100,0 | 100,0 | 100,0 | 100,0 | 100,0 | 100,0 | 100,0 | 100,0 | 100,0 | 100,0 | 100,0 | 100,0 | 100,0 | 100,0 | 100,0 | 100,0 | 100,0 | | | |

## Legenda

Ove non indicato altrimenti (come di seguito) i dati si intendono validi;F=Impianto non operativo; N=media non valida; D=dati insufficienti; T=calibrazione/manutenzione in corso; A=strumento fuori scansione; U=dato invalidato da utente; Z=dato non acquisito; LDL=valore limite autorizzato;

# RIEPILOGO GIORNALIERO

2017-04-15

**Dati prodotti dal sistema I.E.S. - E.B.C. Srl**

**STAMPA DEL:** 12-05-2017 08:44:06

**Nome Stazione:** CENTRALE GAS CROTONE – ALSTOM2 E111

I valori corretti (Corr.) sono riferiti a 0°C e 1013 mbar, fumi secchi e tenore di Ossigeno del 15%

| Descrizione | Ora | | | | | | | | | | | | | | | | | | | | | | | | | | |
|---|---|---|---|---|---|---|---|---|---|---|---|---|---|---|---|---|---|---|---|---|---|---|---|---|---|---|---|
| | 1 | 2 | 3 | 4 | 5 | 6 | 7 | 8 | 9 | 10 | 11 | 12 | 13 | 14 | 15 | 16 | 17 | 18 | 19 | 20 | 21 | 22 | 23 | 24 | Tot. Giorno | LDL orario | N. sup. LDL orario |
| **CO Corr. valore in mg/Nm³** | 65,5 | 65,2 | 65,8 | 63,9 | 63,9 | 63,7 | 65,3 | 68,1 | 66,5 | 66,3 | 70,9 | 72,4 | 70,3 | 66,0 | 64,1 | 51,4 | 49,5 | 51,2 | 56,4 | 58,6 | 59,9 | 58,1 | 56,2 | 57,8 | 62,4 | 125,0 | 0 |
| **CO dati validi %** | 100,0 | 100,0 | 100,0 | 100,0 | 100,0 | 100,0 | 100,0 | 100,0 | 100,0 | 100,0 | 100,0 | 100,0 | 100,0 | 100,0 | 100,0 | 100,0 | 100,0 | 100,0 | 100,0 | 100,0 | 100,0 | 100,0 | 100,0 | 100,0 | | | |
| **NOx Corr. valore in mg/Nm³** | 36,8 | 37,1 | 37,3 | 37,7 | 38,1 | 38,4 | 38,0 | 36,2 | 36,0 | 35,4 | 34,4 | 34,5 | 34,8 | 34,8 | 34,3 | 37,1 | 37,2 | 36,3 | 35,3 | 35,9 | 36,5 | 37,1 | 37,8 | 37,7 | 36,4 | 500,0 | 0 |
| **NOx dati validi %** | 100,0 | 100,0 | 100,0 | 100,0 | 100,0 | 100,0 | 100,0 | 100,0 | 100,0 | 100,0 | 100,0 | 100,0 | 100,0 | 100,0 | 100,0 | 100,0 | 100,0 | 100,0 | 100,0 | 100,0 | 100,0 | 100,0 | 100,0 | 100,0 | | | |
| **O2 valore in %** | 15,8 | 15,8 | 15,8 | 15,8 | 15,8 | 15,8 | 15,8 | 15,8 | 15,7 | 15,7 | 15,7 | 15,7 | 15,7 | 15,7 | 15,6 | 15,6 | 15,6 | 15,6 | 15,6 | 15,7 | 15,7 | 15,8 | 15,8 | 15,8 | 15,7 | | |
| **O2 dati validi %** | 100,0 | 100,0 | 100,0 | 100,0 | 100,0 | 100,0 | 100,0 | 100,0 | 100,0 | 100,0 | 100,0 | 100,0 | 100,0 | 100,0 | 100,0 | 100,0 | 100,0 | 100,0 | 100,0 | 100,0 | 100,0 | 100,0 | 100,0 | 100,0 | | | |
| **Temperatura Fumi valore in °C** | 520 | 519 | 519 | 519 | 518 | 518 | 520 | 522 | 523 | 523 | 522 | 522 | 522 | 523 | 523 | 524 | 525 | 525 | 524 | 522 | 522 | 522 | 521 | 521 | 522 | | |
| **Temperatura Fumi dati validi %** | 100,0 | 100,0 | 100,0 | 100,0 | 100,0 | 100,0 | 100,0 | 100,0 | 100,0 | 100,0 | 100,0 | 100,0 | 100,0 | 100,0 | 100,0 | 100,0 | 100,0 | 100,0 | 100,0 | 100,0 | 100,0 | 100,0 | 100,0 | 100,0 | | | |
| **Portata Umida Norm. valore in Nm³/h** | 51600 | 51600 | 51600 | 51764 | 52153 | 51903 | 51393 | 50727 | 50511 | 50645 | 50485 | 50552 | 50530 | 50551 | 50527 | 49802 | 49900 | 50080 | 50339 | 51122 | 51041 | 50784 | 50865 | 51044 | 50897 | | |
| **Portata Umida dati validi %** | 100,0 | 100,0 | 100,0 | 100,0 | 100,0 | 100,0 | 100,0 | 100,0 | 100,0 | 100,0 | 100,0 | 100,0 | 100,0 | 100,0 | 100,0 | 100,0 | 100,0 | 100,0 | 100,0 | 100,0 | 100,0 | 100,0 | 100,0 | 100,0 | | | |
| **Pressione valore in mBar** | 1012 | 1012 | 1012 | 1012 | 1012 | 1012 | 1012 | 1012 | 1012 | 1012 | 1012 | 1011 | 1011 | 1010 | 1009 | 1009 | 1008 | 1008 | 1008 | 1008 | 1009 | 1009 | 1009 | 1009 | 1010 | | |
| **Pressione dati validi %** | 100,0 | 100,0 | 100,0 | 100,0 | 100,0 | 100,0 | 100,0 | 100,0 | 100,0 | 100,0 | 100,0 | 100,0 | 100,0 | 100,0 | 100,0 | 100,0 | 100,0 | 100,0 | 100,0 | 100,0 | 100,0 | 100,0 | 100,0 | 100,0 | | | |

## Legenda

Ove non indicato altrimenti (come di seguito) i dati si intendono validi;F=Impianto non operativo; N=media non valida; D=dati insufficienti; T=calibrazione/manutenzione in corso; A=strumento fuori scansione; U=dato invalidato da utente; Z=dato non acquisito; LDL=valore limite autorizzato;

# RIEPILOGO GIORNALIERO

2017-04-16

**Dati prodotti dal sistema I.E.S. - E.B.C. Srl**

**STAMPA DEL:** 12-05-2017 08:44:06

**Nome Stazione:** CENTRALE GAS CROTONE – ALSTOM2 E111

I valori corretti (Corr.) sono riferiti a 0°C e 1013 mbar, fumi secchi e tenore di Ossigeno del 15%

| Descrizione | Ora | | | | | | | | | | | | | | | | | | | | | | | | | | |
|---|---|---|---|---|---|---|---|---|---|---|---|---|---|---|---|---|---|---|---|---|---|---|---|---|---|---|---|
| | 1 | 2 | 3 | 4 | 5 | 6 | 7 | 8 | 9 | 10 | 11 | 12 | 13 | 14 | 15 | 16 | 17 | 18 | 19 | 20 | 21 | 22 | 23 | 24 | Tot. Giorno | LDL orario | N. sup. LDL orario |
| **CO Corr. valore in mg/Nm³** | 59,2 | 60,4 | 60,5 | 60,6 | 61,3 | 62,3 | 63,7 | 65,4 | 69,9 | 64,8 | 60,0 | 57,6 | 57,3 | 58,2 | 59,6 | 54,1 | 56,2 | 62,1 | 65,5 | 61,3 | 63,1 | 63,7 | 61,8 | 61,5 | 61,3 | 125,0 | 0 |
| **CO dati validi %** | 100,0 | 100,0 | 100,0 | 100,0 | 100,0 | 100,0 | 100,0 | 100,0 | 100,0 | 100,0 | 100,0 | 100,0 | 100,0 | 100,0 | 100,0 | 100,0 | 100,0 | 100,0 | 100,0 | 100,0 | 100,0 | 100,0 | 100,0 | 100,0 | | | |
| **NOx Corr. valore in mg/Nm³** | 37,3 | 37,5 | 38,1 | 38,3 | 38,4 | 38,2 | 37,6 | 36,7 | 35,8 | 35,5 | 35,3 | 35,1 | 34,7 | 34,7 | 34,7 | 35,6 | 35,3 | 34,7 | 34,6 | 35,7 | 35,9 | 36,1 | 36,4 | 37,0 | 36,2 | 500,0 | 0 |
| **NOx dati validi %** | 100,0 | 100,0 | 100,0 | 100,0 | 100,0 | 100,0 | 100,0 | 100,0 | 100,0 | 100,0 | 100,0 | 100,0 | 100,0 | 100,0 | 100,0 | 100,0 | 100,0 | 100,0 | 100,0 | 100,0 | 100,0 | 100,0 | 100,0 | 100,0 | | | |
| **O2 valore in %** | 15,8 | 15,8 | 15,8 | 15,8 | 15,8 | 15,8 | 15,8 | 15,7 | 15,7 | 15,6 | 15,6 | 15,6 | 15,5 | 15,5 | 15,6 | 15,6 | 15,6 | 15,6 | 15,7 | 15,7 | 15,7 | 15,7 | 15,7 | 15,7 | 15,7 | | |
| **O2 dati validi %** | 100,0 | 100,0 | 100,0 | 100,0 | 100,0 | 100,0 | 100,0 | 100,0 | 100,0 | 100,0 | 100,0 | 100,0 | 100,0 | 100,0 | 100,0 | 100,0 | 100,0 | 100,0 | 100,0 | 100,0 | 100,0 | 100,0 | 100,0 | 100,0 | | | |
| **Temperatura Fumi valore in °C** | 521 | 520 | 519 | 518 | 518 | 518 | 520 | 522 | 522 | 523 | 524 | 524 | 525 | 523 | 523 | 524 | 524 | 523 | 521 | 521 | 521 | 521 | 521 | 520 | 521 | | |
| **Temperatura Fumi dati validi %** | 100,0 | 100,0 | 100,0 | 100,0 | 100,0 | 100,0 | 100,0 | 100,0 | 100,0 | 100,0 | 100,0 | 100,0 | 100,0 | 100,0 | 100,0 | 100,0 | 100,0 | 100,0 | 100,0 | 100,0 | 100,0 | 100,0 | 100,0 | 100,0 | | | |
| **Portata Umida Norm. valore in Nm³/h** | 51022 | 51328 | 51715 | 51843 | 51808 | 51612 | 51252 | 50812 | 50802 | 50463 | 49753 | 49461 | 49562 | 50196 | 50085 | 50103 | 49335 | 50565 | 51052 | 50984 | 51172 | 50814 | 51005 | 51759 | 50771 | | |
| **Portata Umida dati validi %** | 100,0 | 100,0 | 100,0 | 100,0 | 100,0 | 100,0 | 100,0 | 100,0 | 100,0 | 100,0 | 100,0 | 100,0 | 100,0 | 100,0 | 100,0 | 100,0 | 100,0 | 100,0 | 100,0 | 100,0 | 100,0 | 100,0 | 100,0 | 100,0 | | | |
| **Pressione valore in mBar** | 1009 | 1009 | 1009 | 1009 | 1009 | 1009 | 1009 | 1008 | 1008 | 1007 | 1007 | 1006 | 1006 | 1006 | 1006 | 1006 | 1006 | 1006 | 1007 | 1008 | 1008 | 1009 | 1009 | 1008 | 1008 | | |
| **Pressione dati validi %** | 100,0 | 100,0 | 100,0 | 100,0 | 100,0 | 100,0 | 100,0 | 100,0 | 100,0 | 100,0 | 100,0 | 100,0 | 100,0 | 100,0 | 100,0 | 100,0 | 100,0 | 100,0 | 100,0 | 100,0 | 100,0 | 100,0 | 100,0 | 100,0 | | | |

## Legenda

Ove non indicato altrimenti (come di seguito) i dati si intendono validi;F=Impianto non operativo; N=media non valida; D=dati insufficienti; T=calibrazione/manutenzione in corso; A=strumento fuori scansione; U=dato invalidato da utente; Z=dato non acquisito; LDL=valore limite autorizzato;

# RIEPILOGO GIORNALIERO

2017-04-17

**Dati prodotti dal sistema I.E.S. - E.B.C. Srl**

**STAMPA DEL:** 12-05-2017 08:44:07

**Nome Stazione:** CENTRALE GAS CROTONE – ALSTOM2 E111

I valori corretti (Corr.) sono riferiti a 0°C e 1013 mbar, fumi secchi e tenore di Ossigeno del 15%

| Descrizione | Ora | | | | | | | | | | | | | | | | | | | | | | | | | | |
|---|---|---|---|---|---|---|---|---|---|---|---|---|---|---|---|---|---|---|---|---|---|---|---|---|---|---|---|
| | 1 | 2 | 3 | 4 | 5 | 6 | 7 | 8 | 9 | 10 | 11 | 12 | 13 | 14 | 15 | 16 | 17 | 18 | 19 | 20 | 21 | 22 | 23 | 24 | Tot. Giorno | LDL orario | N. sup. LDL orario |
| CO Corr. valore in mg/Nm³ | 63,0 | 63,6 | 62,7 | 62,6 | 63,0 | 64,1 | 66,2 | 69,6 | 73,6 | 68,0 | 69,2 | 65,7 | 62,6 | 57,7 | 52,6 | 55,4 | 56,6 | 56,9 | 57,3 | 57,7 | 58,6 | 59,6 | 65,1 | 68,0 | 62,5 | 125,0 | 0 |
| CO dati validi % | 100,0 | 100,0 | 100,0 | 100,0 | 100,0 | 100,0 | 100,0 | 100,0 | 100,0 | 100,0 | 100,0 | 100,0 | 100,0 | 100,0 | 100,0 | 100,0 | 100,0 | 100,0 | 100,0 | 100,0 | 100,0 | 100,0 | 100,0 | 100,0 | | | |
| NOx Corr. valore in mg/Nm³ | 37,4 | 37,4 | 37,8 | 38,1 | 38,3 | 38,4 | 37,7 | 36,4 | 35,5 | 35,1 | 34,7 | 35,4 | 35,3 | 35,7 | 36,4 | 35,7 | 35,8 | 35,9 | 36,1 | 36,4 | 36,9 | 37,3 | 37,6 | 37,9 | 36,6 | 500,0 | 0 |
| NOx dati validi % | 100,0 | 100,0 | 100,0 | 100,0 | 100,0 | 100,0 | 100,0 | 100,0 | 100,0 | 100,0 | 100,0 | 100,0 | 100,0 | 100,0 | 100,0 | 100,0 | 100,0 | 100,0 | 100,0 | 100,0 | 100,0 | 100,0 | 100,0 | 100,0 | | | |
| O2 valore in % | 15,7 | 15,7 | 15,7 | 15,7 | 15,7 | 15,7 | 15,7 | 15,7 | 15,7 | 15,6 | 15,6 | 15,6 | 15,6 | 15,6 | 15,6 | 15,6 | 15,6 | 15,7 | 15,7 | 15,7 | 15,8 | 15,8 | 15,8 | 15,8 | 15,7 | | |
| O2 dati validi % | 100,0 | 100,0 | 100,0 | 100,0 | 100,0 | 100,0 | 100,0 | 100,0 | 100,0 | 100,0 | 100,0 | 100,0 | 100,0 | 100,0 | 100,0 | 100,0 | 100,0 | 100,0 | 100,0 | 100,0 | 100,0 | 100,0 | 100,0 | 100,0 | | | |
| Temperatura Fumi valore in °C | 519 | 519 | 519 | 518 | 518 | 517 | 518 | 521 | 522 | 523 | 522 | 521 | 521 | 522 | 522 | 523 | 523 | 523 | 523 | 523 | 523 | 522 | 519 | 519 | 521 | | |
| Temperatura Fumi dati validi % | 100,0 | 100,0 | 100,0 | 100,0 | 100,0 | 100,0 | 100,0 | 100,0 | 100,0 | 100,0 | 100,0 | 100,0 | 100,0 | 100,0 | 100,0 | 100,0 | 100,0 | 100,0 | 100,0 | 100,0 | 100,0 | 100,0 | 100,0 | 100,0 | | | |
| Portata Umida Norm. valore in Nm³/h | 51463 | 51364 | 51506 | 51627 | 51782 | 51881 | 51581 | 50995 | 50774 | 50439 | 50253 | 50417 | 50246 | 50143 | 50053 | 50000 | 50132 | 50146 | 50280 | 50416 | 50817 | 51156 | 51920 | 51678 | 50878 | | |
| Portata Umida dati validi % | 100,0 | 100,0 | 100,0 | 100,0 | 100,0 | 100,0 | 100,0 | 100,0 | 100,0 | 100,0 | 100,0 | 100,0 | 100,0 | 100,0 | 100,0 | 100,0 | 100,0 | 100,0 | 100,0 | 100,0 | 100,0 | 100,0 | 100,0 | 100,0 | | | |
| Pressione valore in mBar | 1008 | 1008 | 1008 | 1008 | 1008 | 1008 | 1008 | 1008 | 1007 | 1007 | 1008 | 1008 | 1008 | 1008 | 1008 | 1009 | 1009 | 1010 | 1010 | 1011 | 1011 | 1012 | 1012 | 1012 | 1009 | | |
| Pressione dati validi % | 100,0 | 100,0 | 100,0 | 100,0 | 100,0 | 100,0 | 100,0 | 100,0 | 100,0 | 100,0 | 100,0 | 100,0 | 100,0 | 100,0 | 100,0 | 100,0 | 100,0 | 100,0 | 100,0 | 100,0 | 100,0 | 100,0 | 100,0 | 100,0 | | | |

## Legenda

Ove non indicato altrimenti (come di seguito) i dati si intendono validi;F=Impianto non operativo; N=media non valida; D=dati insufficienti; T=calibrazione/manutenzione in corso; A=strumento fuori scansione; U=dato invalidato da utente; Z=dato non acquisito; LDL=valore limite autorizzato;

# RIEPILOGO GIORNALIERO

2017-04-18

**Dati prodotti dal sistema I.E.S. - E.B.C. Srl**

**STAMPA DEL:** 12-05-2017 08:44:07

**Nome Stazione:** CENTRALE GAS CROTONE – ALSTOM2 E111

I valori corretti (Corr.) sono riferiti a 0°C e 1013 mbar, fumi secchi e tenore di Ossigeno del 15%

| Descrizione | Ora | | | | | | | | | | | | | | | | | | | | | | | | | | |
|---|---|---|---|---|---|---|---|---|---|---|---|---|---|---|---|---|---|---|---|---|---|---|---|---|---|---|---|
| | 1 | 2 | 3 | 4 | 5 | 6 | 7 | 8 | 9 | 10 | 11 | 12 | 13 | 14 | 15 | 16 | 17 | 18 | 19 | 20 | 21 | 22 | 23 | 24 | Tot. Giorno | LDL orario | N. sup. LDL orario |
| **CO Corr. valore in mg/Nm³** | 68,5 | 69,5 | 69,5 | 69,9 | 69,2 | 70,8 | 71,8 | 75,1 | 68,9 | 69,6 | 71,1 | 66,9 | 66,3 | 62,3 | 59,6 | 62,0 | 61,9 | 63,0 | 63,5 | 66,3 | 68,3 | 68,0 | 59,8 | 60,7 | 66,8 | 125,0 | 0 |
| **CO dati validi %** | 100,0 | 100,0 | 100,0 | 100,0 | 100,0 | 100,0 | 100,0 | 100,0 | 100,0 | 100,0 | 100,0 | 100,0 | 100,0 | 100,0 | 100,0 | 100,0 | 100,0 | 100,0 | 100,0 | 100,0 | 100,0 | 100,0 | 100,0 | 100,0 | | | |
| **NOx Corr. valore in mg/Nm³** | 38,0 | 37,6 | 37,7 | 37,8 | 37,9 | 37,8 | 37,5 | 36,5 | 36,2 | 35,7 | 35,1 | 35,0 | 34,7 | 34,8 | 34,8 | 34,6 | 34,6 | 34,3 | 34,9 | 35,1 | 34,8 | 34,8 | 36,7 | 36,7 | 36,0 | 500,0 | 0 |
| **NOx dati validi %** | 100,0 | 100,0 | 100,0 | 100,0 | 100,0 | 100,0 | 100,0 | 100,0 | 100,0 | 100,0 | 100,0 | 100,0 | 100,0 | 100,0 | 100,0 | 100,0 | 100,0 | 100,0 | 100,0 | 100,0 | 100,0 | 100,0 | 100,0 | 100,0 | | | |
| **O2 valore in %** | 15,8 | 15,8 | 15,8 | 15,8 | 15,8 | 15,8 | 15,8 | 15,8 | 15,8 | 15,7 | 15,7 | 15,7 | 15,6 | 15,6 | 15,6 | 15,5 | 15,6 | 15,6 | 15,6 | 15,7 | 15,7 | 15,7 | 15,7 | 15,7 | 15,7 | | |
| **O2 dati validi %** | 100,0 | 100,0 | 100,0 | 100,0 | 100,0 | 100,0 | 100,0 | 100,0 | 100,0 | 100,0 | 100,0 | 100,0 | 100,0 | 100,0 | 100,0 | 100,0 | 100,0 | 100,0 | 100,0 | 100,0 | 100,0 | 100,0 | 100,0 | 100,0 | | | |
| **Temperatura Fumi valore in °C** | 518 | 519 | 519 | 519 | 519 | 519 | 520 | 521 | 523 | 523 | 523 | 523 | 522 | 522 | 521 | 520 | 521 | 520 | 519 | 520 | 521 | 520 | 520 | 521 | 520 | | |
| **Temperatura Fumi dati validi %** | 100,0 | 100,0 | 100,0 | 100,0 | 100,0 | 100,0 | 100,0 | 100,0 | 100,0 | 100,0 | 100,0 | 100,0 | 100,0 | 100,0 | 100,0 | 100,0 | 100,0 | 100,0 | 100,0 | 100,0 | 100,0 | 100,0 | 100,0 | 100,0 | | | |
| **Portata Umida Norm. valore in Nm³/h** | 51764 | 51744 | 51013 | 51397 | 51626 | 51567 | 51318 | 51027 | 50238 | 49974 | 49823 | 49945 | 50009 | 50083 | 50151 | 50208 | 50194 | 50425 | 51159 | 50957 | 50529 | 50683 | 50596 | 50908 | 50722 | | |
| **Portata Umida dati validi %** | 100,0 | 100,0 | 100,0 | 100,0 | 100,0 | 100,0 | 100,0 | 100,0 | 100,0 | 100,0 | 100,0 | 100,0 | 100,0 | 100,0 | 100,0 | 100,0 | 100,0 | 100,0 | 100,0 | 100,0 | 100,0 | 100,0 | 100,0 | 100,0 | | | |
| **Pressione valore in mBar** | 1012 | 1011 | 1011 | 1011 | 1011 | 1011 | 1010 | 1010 | 1010 | 1010 | 1009 | 1008 | 1008 | 1007 | 1006 | 1006 | 1005 | 1005 | 1005 | 1006 | 1006 | 1005 | 1005 | 1005 | 1008 | | |
| **Pressione dati validi %** | 100,0 | 100,0 | 100,0 | 100,0 | 100,0 | 100,0 | 100,0 | 100,0 | 100,0 | 100,0 | 100,0 | 100,0 | 100,0 | 100,0 | 100,0 | 100,0 | 100,0 | 100,0 | 100,0 | 100,0 | 100,0 | 100,0 | 100,0 | 100,0 | | | |

## Legenda

Ove non indicato altrimenti (come di seguito) i dati si intendono validi;F=Impianto non operativo; N=media non valida; D=dati insufficienti; T=calibrazione/manutenzione in corso; A=strumento fuori scansione; U=dato invalidato da utente; Z=dato non acquisito; LDL=valore limite autorizzato;

# RIEPILOGO GIORNALIERO

2017-04-19

**Dati prodotti dal sistema I.E.S. - E.B.C. Srl**

**STAMPA DEL:** 12-05-2017 08:44:08

**Nome Stazione:** CENTRALE GAS CROTONE – ALSTOM2 E111

I valori corretti (Corr.) sono riferiti a 0°C e 1013 mbar, fumi secchi e tenore di Ossigeno del 15%

| Descrizione | Ora | | | | | | | | | | | | | | | | | | | | | | | | | | |
|---|---|---|---|---|---|---|---|---|---|---|---|---|---|---|---|---|---|---|---|---|---|---|---|---|---|---|---|
| | 1 | 2 | 3 | 4 | 5 | 6 | 7 | 8 | 9 | 10 | 11 | 12 | 13 | 14 | 15 | 16 | 17 | 18 | 19 | 20 | 21 | 22 | 23 | 24 | Tot. Giorno | LDL orario | N. sup. LDL orario |
| **CO Corr. valore in mg/Nm³** | 60,6 | 61,8 | 62,3 | 63,1 | 65,1 | 66,8 | 66,8 | Z | 64,8 | 64,3 | 65,2 | 61,8 | 63,0 | 61,7 | 61,1 | 60,3 | 61,0 | 60,9 | 61,8 | 64,7 | 65,7 | 67,6 | 66,3 | 63,8 | 63,5 | 125,0 | 0 |
| **CO dati validi %** | 100,0 | 100,0 | 100,0 | 100,0 | 100,0 | 100,0 | 100,0 | 25,0 | 88,3 | 100,0 | 100,0 | 100,0 | 100,0 | 100,0 | 100,0 | 100,0 | 100,0 | 100,0 | 100,0 | 100,0 | 100,0 | 100,0 | 100,0 | 100,0 | | | |
| **NOx Corr. valore in mg/Nm³** | 37,1 | 37,3 | 37,3 | 37,1 | 36,9 | 36,5 | 36,2 | Z | 36,4 | 36,5 | 36,0 | 36,7 | 36,9 | 37,3 | 37,7 | 38,2 | 38,3 | 38,5 | 38,8 | 38,9 | 39,2 | 39,4 | 40,4 | 40,5 | 37,7 | 500,0 | 0 |
| **NOx dati validi %** | 100,0 | 100,0 | 100,0 | 100,0 | 100,0 | 100,0 | 100,0 | 25,0 | 88,3 | 100,0 | 100,0 | 100,0 | 100,0 | 100,0 | 100,0 | 100,0 | 100,0 | 100,0 | 100,0 | 100,0 | 100,0 | 100,0 | 100,0 | 100,0 | | | |
| **O2 valore in %** | 15,7 | 15,7 | 15,7 | 15,7 | 15,7 | 15,7 | 15,7 | Z | 15,7 | 15,7 | 15,7 | 15,7 | 15,7 | 15,7 | 15,7 | 15,8 | 15,8 | 15,8 | 15,8 | 15,8 | 15,8 | 15,8 | 15,9 | 15,9 | 15,8 | | |
| **O2 dati validi %** | 100,0 | 100,0 | 100,0 | 100,0 | 100,0 | 100,0 | 100,0 | 25,0 | 88,3 | 100,0 | 100,0 | 100,0 | 100,0 | 100,0 | 100,0 | 100,0 | 100,0 | 100,0 | 100,0 | 100,0 | 100,0 | 100,0 | 100,0 | 100,0 | | | |
| **Temperatura Fumi valore in °C** | 521 | 519 | 519 | 519 | 519 | 519 | 519 | Z | 519 | 520 | 520 | 518 | 518 | 518 | 518 | 518 | 518 | 518 | 518 | 518 | 517 | 516 | 516 | 516 | 518 | | |
| **Temperatura Fumi dati validi %** | 100,0 | 100,0 | 100,0 | 100,0 | 100,0 | 100,0 | 100,0 | 25,0 | 88,3 | 100,0 | 100,0 | 100,0 | 100,0 | 100,0 | 100,0 | 100,0 | 100,0 | 100,0 | 100,0 | 100,0 | 100,0 | 100,0 | 100,0 | 100,0 | | | |
| **Portata Umida Norm. valore in Nm³/h** | 50938 | 51218 | 51386 | 51234 | 51143 | 51179 | 50771 | Z | 50761 | 50415 | 50231 | 50738 | 50910 | 50853 | 50894 | 51032 | 50883 | 51069 | 51356 | 51652 | 51849 | 52400 | 52033 | 51955 | 51170 | | |
| **Portata Umida dati validi %** | 100,0 | 100,0 | 100,0 | 100,0 | 100,0 | 100,0 | 100,0 | 25,0 | 88,3 | 100,0 | 100,0 | 100,0 | 100,0 | 100,0 | 100,0 | 100,0 | 100,0 | 100,0 | 100,0 | 100,0 | 100,0 | 100,0 | 100,0 | 100,0 | | | |
| **Pressione valore in mBar** | 1006 | 1006 | 1006 | 1005 | 1005 | 1006 | 1006 | Z | 1007 | 1007 | 1007 | 1008 | 1008 | 1009 | 1009 | 1009 | 1010 | 1011 | 1011 | 1013 | 1014 | 1014 | 1014 | 1015 | 1009 | | |
| **Pressione dati validi %** | 100,0 | 100,0 | 100,0 | 100,0 | 100,0 | 100,0 | 100,0 | 25,0 | 88,3 | 100,0 | 100,0 | 100,0 | 100,0 | 100,0 | 100,0 | 100,0 | 100,0 | 100,0 | 100,0 | 100,0 | 100,0 | 100,0 | 100,0 | 100,0 | | | |

## Legenda

Ove non indicato altrimenti (come di seguito) i dati si intendono validi;F=Impianto non operativo; N=media non valida; D=dati insufficienti; T=calibrazione/manutenzione in corso; A=strumento fuori scansione; U=dato invalidato da utente; Z=dato non acquisito; LDL=valore limite autorizzato;

# RIEPILOGO GIORNALIERO

2017-04-20

**Dati prodotti dal sistema I.E.S. - E.B.C. Srl**

**STAMPA DEL:** 12-05-2017 08:44:08

**Nome Stazione:** CENTRALE GAS CROTONE – ALSTOM2 E111

I valori corretti (Corr.) sono riferiti a 0°C e 1013 mbar, fumi secchi e tenore di Ossigeno del 15%

| Descrizione | Ora | | | | | | | | | | | | | | | | | | | | | | | | | | |
|---|---|---|---|---|---|---|---|---|---|---|---|---|---|---|---|---|---|---|---|---|---|---|---|---|---|---|---|
| | 1 | 2 | 3 | 4 | 5 | 6 | 7 | 8 | 9 | 10 | 11 | 12 | 13 | 14 | 15 | 16 | 17 | 18 | 19 | 20 | 21 | 22 | 23 | 24 | Tot. Giorno | LDL orario | N. sup. LDL orario |
| **CO Corr. valore in mg/Nm³** | 62,7 | 64,1 | 66,5 | 69,0 | 62,7 | 62,9 | 61,7 | 60,4 | T | 57,3 | 58,0 | 60,8 | 61,3 | 58,8 | 58,7 | 58,9 | 59,0 | 63,1 | 65,4 | 65,3 | 66,7 | 66,9 | 66,5 | 66,4 | 62,7 | 125,0 | 0 |
| **CO dati validi %** | 100,0 | 100,0 | 100,0 | 100,0 | 100,0 | 100,0 | 100,0 | 100,0 | 58,3 | 100,0 | 95,0 | 100,0 | 100,0 | 100,0 | 100,0 | 100,0 | 100,0 | 100,0 | 100,0 | 100,0 | 100,0 | 100,0 | 100,0 | 100,0 | | | |
| **NOx Corr. valore in mg/Nm³** | 41,2 | 42,0 | 41,8 | 41,4 | 41,6 | 41,9 | 41,6 | 41,8 | T | 42,0 | 41,4 | 40,5 | 40,0 | 40,1 | 40,5 | 40,7 | 41,0 | 40,4 | 40,5 | 41,3 | 41,5 | 42,1 | 42,4 | 42,6 | 41,3 | 500,0 | 0 |
| **NOx dati validi %** | 100,0 | 100,0 | 100,0 | 100,0 | 100,0 | 100,0 | 100,0 | 100,0 | 58,3 | 100,0 | 95,0 | 100,0 | 100,0 | 100,0 | 100,0 | 100,0 | 100,0 | 100,0 | 100,0 | 100,0 | 100,0 | 100,0 | 100,0 | 100,0 | | | |
| **O2 valore in %** | 15,9 | 15,9 | 15,9 | 15,9 | 15,9 | 15,9 | 15,9 | 15,9 | T | 15,9 | 15,9 | 15,9 | 15,9 | 15,9 | 15,9 | 15,9 | 15,9 | 15,9 | 15,9 | 16,0 | 16,0 | 16,0 | 16,0 | 16,0 | 15,9 | | |
| **O2 dati validi %** | 100,0 | 100,0 | 100,0 | 100,0 | 100,0 | 100,0 | 100,0 | 100,0 | 58,3 | 100,0 | 95,0 | 100,0 | 100,0 | 100,0 | 100,0 | 100,0 | 100,0 | 100,0 | 100,0 | 100,0 | 100,0 | 100,0 | 100,0 | 100,0 | | | |
| **Temperatura Fumi valore in °C** | 517 | 516 | 515 | 515 | 516 | 516 | 517 | 517 | 517 | 517 | 518 | 518 | 518 | 518 | 518 | 518 | 518 | 518 | 518 | 516 | 515 | 516 | 516 | 516 | 517 | | |
| **Temperatura Fumi dati validi %** | 100,0 | 100,0 | 100,0 | 100,0 | 100,0 | 100,0 | 100,0 | 100,0 | 100,0 | 100,0 | 95,0 | 100,0 | 100,0 | 100,0 | 100,0 | 100,0 | 100,0 | 100,0 | 100,0 | 100,0 | 100,0 | 100,0 | 100,0 | 100,0 | | | |
| **Portata Umida Norm. valore in Nm³/h** | 52026 | 52569 | 52968 | 52925 | 52792 | 52126 | 51744 | 52056 | 51591 | 51315 | 51031 | 50826 | 50897 | 51095 | 51268 | 51378 | 51053 | 51622 | 50497 | 50634 | 50583 | 51947 | 53716 | 50470 | 51630 | | |
| **Portata Umida dati validi %** | 100,0 | 100,0 | 100,0 | 100,0 | 100,0 | 100,0 | 100,0 | 100,0 | 100,0 | 100,0 | 95,0 | 100,0 | 100,0 | 100,0 | 100,0 | 100,0 | 100,0 | 100,0 | 100,0 | 100,0 | 100,0 | 100,0 | 100,0 | 100,0 | | | |
| **Pressione valore in mBar** | 1014 | 1014 | 1014 | 1014 | 1014 | 1015 | 1015 | 1015 | 1015 | 1015 | 1016 | 1016 | 1015 | 1016 | 1016 | 1016 | 1017 | 1018 | 1019 | 1020 | 1021 | 1021 | 1021 | 1021 | 1017 | | |
| **Pressione dati validi %** | 100,0 | 100,0 | 100,0 | 100,0 | 100,0 | 100,0 | 100,0 | 100,0 | 100,0 | 100,0 | 95,0 | 100,0 | 100,0 | 100,0 | 100,0 | 100,0 | 100,0 | 100,0 | 100,0 | 100,0 | 100,0 | 100,0 | 100,0 | 100,0 | | | |

## Legenda

Ove non indicato altrimenti (come di seguito) i dati si intendono validi;F=Impianto non operativo; N=media non valida; D=dati insufficienti; T=calibrazione/manutenzione in corso; A=strumento fuori scansione; U=dato invalidato da utente; Z=dato non acquisito; LDL=valore limite autorizzato;

# RIEPILOGO GIORNALIERO

2017-04-21

**Dati prodotti dal sistema I.E.S. - E.B.C. Srl**

**STAMPA DEL:** 12-05-2017 08:44:09

**Nome Stazione:** CENTRALE GAS CROTONE – ALSTOM2 E111

I valori corretti (Corr.) sono riferiti a 0°C e 1013 mbar, fumi secchi e tenore di Ossigeno del 15%

| Descrizione | Ora | | | | | | | | | | | | | | | | | | | | | | | | | | |
|---|---|---|---|---|---|---|---|---|---|---|---|---|---|---|---|---|---|---|---|---|---|---|---|---|---|---|---|
| | 1 | 2 | 3 | 4 | 5 | 6 | 7 | 8 | 9 | 10 | 11 | 12 | 13 | 14 | 15 | 16 | 17 | 18 | 19 | 20 | 21 | 22 | 23 | 24 | Tot. Giorno | LDL orario | N. sup. LDL orario |
| CO Corr. valore in mg/Nm³ | 66,0 | 65,2 | 66,2 | 68,3 | 67,3 | 67,8 | 67,4 | 70,8 | 66,8 | 65,7 | 65,0 | 65,7 | 62,6 | 60,7 | 58,9 | 61,4 | 59,8 | 61,0 | 63,1 | 64,2 | 67,0 | 69,1 | 66,9 | 65,4 | 65,1 | 125,0 | 0 |
| CO dati validi % | 100,0 | 100,0 | 100,0 | 100,0 | 100,0 | 100,0 | 100,0 | 100,0 | 100,0 | 100,0 | 100,0 | 100,0 | 100,0 | 100,0 | 100,0 | 100,0 | 100,0 | 100,0 | 100,0 | 100,0 | 100,0 | 100,0 | 100,0 | 100,0 | | | |
| NOx Corr. valore in mg/Nm³ | 43,1 | 43,4 | 43,5 | 43,3 | 43,5 | 43,5 | 43,5 | 42,3 | 42,3 | 42,3 | 42,3 | 41,6 | 41,9 | 41,5 | 41,7 | 41,7 | 42,1 | 42,3 | 42,5 | 43,1 | 42,6 | 42,7 | 42,8 | 43,5 | 42,6 | 500,0 | 0 |
| NOx dati validi % | 100,0 | 100,0 | 100,0 | 100,0 | 100,0 | 100,0 | 100,0 | 100,0 | 100,0 | 100,0 | 100,0 | 100,0 | 100,0 | 100,0 | 100,0 | 100,0 | 100,0 | 100,0 | 100,0 | 100,0 | 100,0 | 100,0 | 100,0 | 100,0 | | | |
| O2 valore in % | 16,0 | 16,0 | 16,0 | 16,0 | 16,0 | 16,0 | 16,0 | 16,0 | 16,0 | 16,0 | 16,0 | 16,0 | 16,0 | 16,0 | 15,9 | 15,9 | 16,0 | 16,0 | 16,0 | 16,0 | 16,0 | 16,0 | 16,0 | 16,0 | 16,0 | | |
| O2 dati validi % | 100,0 | 100,0 | 100,0 | 100,0 | 100,0 | 100,0 | 100,0 | 100,0 | 100,0 | 100,0 | 100,0 | 100,0 | 100,0 | 100,0 | 100,0 | 100,0 | 100,0 | 100,0 | 100,0 | 100,0 | 100,0 | 100,0 | 100,0 | 100,0 | | | |
| Temperatura Fumi valore in °C | 516 | 516 | 516 | 515 | 515 | 515 | 516 | 516 | 516 | 516 | 517 | 518 | 518 | 517 | 517 | 518 | 518 | 519 | 518 | 518 | 517 | 517 | 516 | 516 | 517 | | |
| Temperatura Fumi dati validi % | 100,0 | 100,0 | 100,0 | 100,0 | 100,0 | 100,0 | 100,0 | 100,0 | 100,0 | 100,0 | 100,0 | 100,0 | 100,0 | 100,0 | 100,0 | 100,0 | 100,0 | 100,0 | 100,0 | 100,0 | 100,0 | 100,0 | 100,0 | 100,0 | | | |
| Portata Umida Norm. valore in Nm³/h | 50442 | 53134 | 50681 | 49323 | 49313 | 49729 | 53068 | 52608 | 51331 | 50432 | 52762 | 52114 | 50598 | 48775 | 51373 | 50989 | 48546 | 48880 | 49520 | 50651 | 52424 | 54096 | 51083 | 50462 | 50931 | | |
| Portata Umida dati validi % | 100,0 | 100,0 | 100,0 | 100,0 | 100,0 | 100,0 | 100,0 | 100,0 | 100,0 | 100,0 | 100,0 | 100,0 | 100,0 | 100,0 | 100,0 | 100,0 | 100,0 | 100,0 | 100,0 | 100,0 | 100,0 | 100,0 | 100,0 | 100,0 | | | |
| Pressione valore in mBar | 1021 | 1021 | 1020 | 1020 | 1021 | 1021 | 1021 | 1021 | 1021 | 1021 | 1022 | 1021 | 1021 | 1021 | 1020 | 1020 | 1020 | 1021 | 1021 | 1022 | 1022 | 1022 | 1023 | 1022 | 1021 | | |
| Pressione dati validi % | 100,0 | 100,0 | 100,0 | 100,0 | 100,0 | 100,0 | 100,0 | 100,0 | 100,0 | 100,0 | 100,0 | 100,0 | 100,0 | 100,0 | 100,0 | 100,0 | 100,0 | 100,0 | 100,0 | 100,0 | 100,0 | 100,0 | 100,0 | 100,0 | | | |

## Legenda

Ove non indicato altrimenti (come di seguito) i dati si intendono validi;F=Impianto non operativo; N=media non valida; D=dati insufficienti; T=calibrazione/manutenzione in corso; A=strumento fuori scansione; U=dato invalidato da utente; Z=dato non acquisito; LDL=valore limite autorizzato;

# RIEPILOGO GIORNALIERO

2017-04-22

**Dati prodotti dal sistema I.E.S. - E.B.C. Srl**

**STAMPA DEL:** 12-05-2017 08:44:09

**Nome Stazione:** CENTRALE GAS CROTONE – ALSTOM2 E111

I valori corretti (Corr.) sono riferiti a 0°C e 1013 mbar, fumi secchi e tenore di Ossigeno del 15%

| Descrizione | Ora | | | | | | | | | | | | | | | | | | | | | | | | | | |
|---|---|---|---|---|---|---|---|---|---|---|---|---|---|---|---|---|---|---|---|---|---|---|---|---|---|---|---|
| | 1 | 2 | 3 | 4 | 5 | 6 | 7 | 8 | 9 | 10 | 11 | 12 | 13 | 14 | 15 | 16 | 17 | 18 | 19 | 20 | 21 | 22 | 23 | 24 | Tot. Giorno | LDL orario | N. sup. LDL orario |
| **CO Corr. valore in mg/Nm³** | 66,2 | 65,5 | 67,3 | 68,3 | 67,8 | 66,6 | 66,4 | 66,0 | 63,8 | 62,2 | 62,2 | 64,7 | 65,0 | 61,1 | 58,7 | 61,8 | 59,4 | 59,8 | 57,8 | 62,0 | 67,4 | 69,5 | 70,9 | 71,6 | 64,7 | 125,0 | 0 |
| **CO dati validi %** | 100,0 | 100,0 | 100,0 | 100,0 | 100,0 | 100,0 | 100,0 | 100,0 | 100,0 | 100,0 | 100,0 | 100,0 | 100,0 | 100,0 | 100,0 | 100,0 | 100,0 | 100,0 | 100,0 | 100,0 | 100,0 | 100,0 | 100,0 | 100,0 | | | |
| **NOx Corr. valore in mg/Nm³** | 44,2 | 44,6 | 44,3 | 44,1 | 44,1 | 44,5 | 44,5 | 43,6 | 43,1 | 42,4 | 41,8 | 40,6 | 40,0 | 39,9 | 39,7 | 39,1 | 39,1 | 39,4 | 40,6 | 40,7 | 40,9 | 41,6 | 41,9 | 42,7 | 42,0 | 500,0 | 0 |
| **NOx dati validi %** | 100,0 | 100,0 | 100,0 | 100,0 | 100,0 | 100,0 | 100,0 | 100,0 | 100,0 | 100,0 | 100,0 | 100,0 | 100,0 | 100,0 | 100,0 | 100,0 | 100,0 | 100,0 | 100,0 | 100,0 | 100,0 | 100,0 | 100,0 | 100,0 | | | |
| **O2 valore in %** | 16,0 | 16,0 | 16,0 | 16,0 | 16,0 | 16,0 | 16,0 | 16,0 | 16,0 | 16,0 | 16,0 | 15,9 | 15,9 | 15,9 | 15,8 | 15,8 | 15,8 | 15,8 | 15,9 | 15,9 | 15,9 | 15,9 | 15,9 | 15,9 | 15,9 | | |
| **O2 dati validi %** | 100,0 | 100,0 | 100,0 | 100,0 | 100,0 | 100,0 | 100,0 | 100,0 | 100,0 | 100,0 | 100,0 | 100,0 | 100,0 | 100,0 | 100,0 | 100,0 | 100,0 | 100,0 | 100,0 | 100,0 | 100,0 | 100,0 | 100,0 | 100,0 | | | |
| **Temperatura Fumi valore in °C** | 516 | 516 | 516 | 516 | 516 | 516 | 517 | 517 | 517 | 518 | 519 | 519 | 519 | 519 | 520 | 521 | 521 | 522 | 521 | 520 | 518 | 516 | 515 | 514 | 518 | | |
| **Temperatura Fumi dati validi %** | 100,0 | 100,0 | 100,0 | 100,0 | 100,0 | 100,0 | 100,0 | 100,0 | 100,0 | 100,0 | 100,0 | 100,0 | 100,0 | 100,0 | 100,0 | 100,0 | 100,0 | 100,0 | 100,0 | 100,0 | 100,0 | 100,0 | 100,0 | 100,0 | | | |
| **Portata Umida Norm. valore in Nm³/h** | 51938 | 50462 | 50326 | 54008 | 52433 | 49518 | 53735 | 53178 | 52631 | 52086 | 49728 | 50561 | 49561 | 49815 | 50227 | 50304 | 50810 | 50462 | 51530 | 51822 | 52609 | 52851 | 53468 | 53623 | 51570 | | |
| **Portata Umida dati validi %** | 100,0 | 100,0 | 100,0 | 100,0 | 100,0 | 100,0 | 100,0 | 100,0 | 100,0 | 100,0 | 100,0 | 100,0 | 100,0 | 100,0 | 100,0 | 100,0 | 100,0 | 100,0 | 100,0 | 100,0 | 100,0 | 100,0 | 100,0 | 100,0 | | | |
| **Pressione valore in mBar** | 1022 | 1022 | 1021 | 1021 | 1021 | 1021 | 1021 | 1021 | 1020 | 1020 | 1019 | 1018 | 1018 | 1017 | 1016 | 1016 | 1016 | 1016 | 1016 | 1017 | 1017 | 1017 | 1017 | 1017 | 1019 | | |
| **Pressione dati validi %** | 100,0 | 100,0 | 100,0 | 100,0 | 100,0 | 100,0 | 100,0 | 100,0 | 100,0 | 100,0 | 100,0 | 100,0 | 100,0 | 100,0 | 100,0 | 100,0 | 100,0 | 100,0 | 100,0 | 100,0 | 100,0 | 100,0 | 100,0 | 100,0 | | | |

## Legenda

Ove non indicato altrimenti (come di seguito) i dati si intendono validi;F=Impianto non operativo; N=media non valida; D=dati insufficienti; T=calibrazione/manutenzione in corso; A=strumento fuori scansione; U=dato invalidato da utente; Z=dato non acquisito; LDL=valore limite autorizzato;

# RIEPILOGO GIORNALIERO

2017-04-23

**Dati prodotti dal sistema I.E.S. - E.B.C. Srl**

**STAMPA DEL:** 12-05-2017 08:44:09

**Nome Stazione:** CENTRALE GAS CROTONE – ALSTOM2 E111

I valori corretti (Corr.) sono riferiti a 0°C e 1013 mbar, fumi secchi e tenore di Ossigeno del 15%

| Descrizione | Ora | | | | | | | | | | | | | | | | | | | | | | | | | | |
|---|---|---|---|---|---|---|---|---|---|---|---|---|---|---|---|---|---|---|---|---|---|---|---|---|---|---|---|
| | 1 | 2 | 3 | 4 | 5 | 6 | 7 | 8 | 9 | 10 | 11 | 12 | 13 | 14 | 15 | 16 | 17 | 18 | 19 | 20 | 21 | 22 | 23 | 24 | Tot. Giorno | LDL orario | N. sup. LDL orario |
| CO Corr. valore in mg/Nm³ | 72,0 | 72,7 | 71,9 | 71,9 | 72,0 | 72,3 | 72,6 | 71,6 | 73,5 | 74,5 | 70,5 | 67,8 | 70,2 | 64,2 | 56,1 | 61,4 | 61,0 | 61,8 | 63,5 | 67,2 | 68,1 | 70,1 | 70,2 | 70,3 | 68,6 | 125,0 | 0 |
| CO dati validi % | 100,0 | 100,0 | 100,0 | 100,0 | 100,0 | 100,0 | 100,0 | 100,0 | 100,0 | 100,0 | 100,0 | 100,0 | 100,0 | 100,0 | 100,0 | 100,0 | 100,0 | 100,0 | 100,0 | 100,0 | 100,0 | 100,0 | 100,0 | 100,0 | | | |
| NOx Corr. valore in mg/Nm³ | 42,8 | 43,0 | 43,5 | 43,7 | 43,8 | 43,8 | 42,5 | 40,9 | 39,5 | 38,7 | 37,9 | 37,9 | 36,6 | 36,7 | 37,7 | 37,2 | 37,3 | 37,6 | 38,0 | 38,1 | 38,5 | 38,7 | 38,8 | 39,1 | 39,7 | 500,0 | 0 |
| NOx dati validi % | 100,0 | 100,0 | 100,0 | 100,0 | 100,0 | 100,0 | 100,0 | 100,0 | 100,0 | 100,0 | 100,0 | 100,0 | 100,0 | 100,0 | 100,0 | 100,0 | 100,0 | 100,0 | 100,0 | 100,0 | 100,0 | 100,0 | 100,0 | 100,0 | | | |
| O2 valore in % | 15,9 | 15,9 | 15,9 | 15,9 | 15,9 | 15,9 | 15,9 | 15,9 | 15,9 | 15,9 | 15,9 | 15,8 | 15,8 | 15,8 | 15,7 | 15,7 | 15,7 | 15,8 | 15,8 | 15,9 | 15,9 | 15,9 | 15,9 | 15,9 | 15,9 | | |
| O2 dati validi % | 100,0 | 100,0 | 100,0 | 100,0 | 100,0 | 100,0 | 100,0 | 100,0 | 100,0 | 100,0 | 100,0 | 100,0 | 100,0 | 100,0 | 100,0 | 100,0 | 100,0 | 100,0 | 100,0 | 100,0 | 100,0 | 100,0 | 100,0 | 100,0 | | | |
| Temperatura Fumi valore in °C | 514 | 514 | 514 | 513 | 513 | 513 | 515 | 519 | 521 | 522 | 523 | 524 | 525 | 525 | 523 | 522 | 522 | 522 | 522 | 520 | 520 | 520 | 519 | 519 | 519 | | |
| Temperatura Fumi dati validi % | 100,0 | 100,0 | 100,0 | 100,0 | 100,0 | 100,0 | 100,0 | 100,0 | 100,0 | 100,0 | 100,0 | 100,0 | 100,0 | 100,0 | 100,0 | 100,0 | 100,0 | 100,0 | 100,0 | 100,0 | 100,0 | 100,0 | 100,0 | 100,0 | | | |
| Portata Umida Norm. valore in Nm³/h | 53623 | 53620 | 53701 | 53900 | 53859 | 52949 | 52482 | 51615 | 51192 | 51169 | 50497 | 50206 | 50050 | 49991 | 50228 | 50490 | 50500 | 50584 | 50965 | 51659 | 52395 | 51938 | 50163 | 51741 | 51647 | | |
| Portata Umida dati validi % | 100,0 | 100,0 | 100,0 | 100,0 | 100,0 | 100,0 | 100,0 | 100,0 | 100,0 | 100,0 | 100,0 | 100,0 | 100,0 | 100,0 | 100,0 | 100,0 | 100,0 | 100,0 | 100,0 | 100,0 | 100,0 | 100,0 | 100,0 | 100,0 | | | |
| Pressione valore in mBar | 1017 | 1017 | 1016 | 1016 | 1016 | 1016 | 1017 | 1016 | 1016 | 1016 | 1016 | 1015 | 1015 | 1015 | 1014 | 1014 | 1014 | 1014 | 1014 | 1015 | 1016 | 1017 | 1017 | 1017 | 1016 | | |
| Pressione dati validi % | 100,0 | 100,0 | 100,0 | 100,0 | 100,0 | 100,0 | 100,0 | 100,0 | 100,0 | 100,0 | 100,0 | 100,0 | 100,0 | 100,0 | 100,0 | 100,0 | 100,0 | 100,0 | 100,0 | 100,0 | 100,0 | 100,0 | 100,0 | 100,0 | | | |

## Legenda

Ove non indicato altrimenti (come di seguito) i dati si intendono validi;F=Impianto non operativo; N=media non valida; D=dati insufficienti; T=calibrazione/manutenzione in corso; A=strumento fuori scansione; U=dato invalidato da utente; Z=dato non acquisito; LDL=valore limite autorizzato;

# RIEPILOGO GIORNALIERO

2017-04-24

**Dati prodotti dal sistema I.E.S. - E.B.C. Srl**

**STAMPA DEL:** 12-05-2017 08:44:10

**Nome Stazione:** CENTRALE GAS CROTONE – ALSTOM2 E111

I valori corretti (Corr.) sono riferiti a 0°C e 1013 mbar, fumi secchi e tenore di Ossigeno del 15%

| Descrizione | Ora | | | | | | | | | | | | | | | | | | | | | | | | | | |
|---|---|---|---|---|---|---|---|---|---|---|---|---|---|---|---|---|---|---|---|---|---|---|---|---|---|---|---|
| | 1 | 2 | 3 | 4 | 5 | 6 | 7 | 8 | 9 | 10 | 11 | 12 | 13 | 14 | 15 | 16 | 17 | 18 | 19 | 20 | 21 | 22 | 23 | 24 | Tot. Giorno | LDL orario | N. sup. LDL orario |
| CO Corr. valore in mg/Nm³ | 70,3 | 71,5 | 71,5 | 70,6 | 71,4 | 70,8 | 71,9 | 74,3 | 74,8 | 71,2 | 70,3 | 72,7 | 73,0 | 70,1 | 67,7 | 64,0 | 68,8 | 67,7 | 69,0 | 71,7 | 69,6 | 69,9 | 69,5 | 69,7 | 70,5 | 125,0 | 0 |
| CO dati validi % | 100,0 | 100,0 | 100,0 | 100,0 | 100,0 | 100,0 | 100,0 | 100,0 | 100,0 | 100,0 | 100,0 | 100,0 | 100,0 | 100,0 | 100,0 | 100,0 | 100,0 | 100,0 | 100,0 | 100,0 | 100,0 | 100,0 | 100,0 | 100,0 | | | |
| NOx Corr. valore in mg/Nm³ | 39,0 | 38,4 | 39,2 | 39,6 | 40,0 | 40,3 | 39,6 | 38,2 | 37,3 | 36,9 | 36,6 | 36,3 | 36,4 | 36,3 | 36,2 | 37,0 | 36,0 | 36,6 | 37,0 | 37,2 | 37,3 | 37,5 | 37,8 | 38,0 | 37,7 | 500,0 | 0 |
| NOx dati validi % | 100,0 | 100,0 | 100,0 | 100,0 | 100,0 | 100,0 | 100,0 | 100,0 | 100,0 | 100,0 | 100,0 | 100,0 | 100,0 | 100,0 | 100,0 | 100,0 | 100,0 | 100,0 | 100,0 | 100,0 | 100,0 | 100,0 | 100,0 | 100,0 | | | |
| O2 valore in % | 15,9 | 15,9 | 15,9 | 15,9 | 15,9 | 15,9 | 15,9 | 15,9 | 15,8 | 15,8 | 15,8 | 15,8 | 15,8 | 15,8 | 15,8 | 15,7 | 15,7 | 15,8 | 15,8 | 15,8 | 15,8 | 15,9 | 15,9 | 15,9 | 15,8 | | |
| O2 dati validi % | 100,0 | 100,0 | 100,0 | 100,0 | 100,0 | 100,0 | 100,0 | 100,0 | 100,0 | 100,0 | 100,0 | 100,0 | 100,0 | 100,0 | 100,0 | 100,0 | 100,0 | 100,0 | 100,0 | 100,0 | 100,0 | 100,0 | 100,0 | 100,0 | | | |
| Temperatura Fumi valore in °C | 520 | 520 | 518 | 518 | 517 | 517 | 518 | 521 | 522 | 523 | 524 | 524 | 524 | 523 | 522 | 524 | 523 | 523 | 522 | 521 | 521 | 521 | 520 | 520 | 521 | | |
| Temperatura Fumi dati validi % | 100,0 | 100,0 | 100,0 | 100,0 | 100,0 | 100,0 | 100,0 | 100,0 | 100,0 | 100,0 | 100,0 | 100,0 | 100,0 | 100,0 | 100,0 | 100,0 | 100,0 | 100,0 | 100,0 | 100,0 | 100,0 | 100,0 | 100,0 | 100,0 | | | |
| Portata Umida Norm. valore in Nm³/h | 52321 | 51063 | 51974 | 52432 | 52246 | 52635 | 52051 | 51155 | 50755 | 50238 | 50085 | 50289 | 50562 | 50490 | 50463 | 50152 | 50131 | 50787 | 51283 | 51536 | 51431 | 51442 | 51650 | 51624 | 51200 | | |
| Portata Umida dati validi % | 100,0 | 100,0 | 100,0 | 100,0 | 100,0 | 100,0 | 100,0 | 100,0 | 100,0 | 100,0 | 100,0 | 100,0 | 100,0 | 100,0 | 100,0 | 100,0 | 100,0 | 100,0 | 100,0 | 100,0 | 100,0 | 100,0 | 100,0 | 100,0 | | | |
| Pressione valore in mBar | 1017 | 1017 | 1017 | 1017 | 1017 | 1017 | 1018 | 1018 | 1017 | 1013 | 1013 | 1013 | 1013 | 1013 | 1013 | 1013 | 1013 | 1013 | 1013 | 1013 | 1013 | 1013 | 1013 | 1013 | 1015 | | |
| Pressione dati validi % | 100,0 | 100,0 | 100,0 | 100,0 | 100,0 | 100,0 | 100,0 | 100,0 | 95,0 | 0,0 | 0,0 | 0,0 | 0,0 | 0,0 | 0,0 | 0,0 | 0,0 | 0,0 | 0,0 | 0,0 | 0,0 | 0,0 | 0,0 | 0,0 | | | |

## Legenda

Ove non indicato altrimenti (come di seguito) i dati si intendono validi;F=Impianto non operativo; N=media non valida; D=dati insufficienti; T=calibrazione/manutenzione in corso; A=strumento fuori scansione; U=dato invalidato da utente; Z=dato non acquisito; LDL=valore limite autorizzato;

# RIEPILOGO GIORNALIERO

2017-04-25

**Dati prodotti dal sistema I.E.S. - E.B.C. Srl**

**STAMPA DEL:** 12-05-2017 08:44:10

**Nome Stazione:** CENTRALE GAS CROTONE – ALSTOM2 E111

I valori corretti (Corr.) sono riferiti a 0°C e 1013 mbar, fumi secchi e tenore di Ossigeno del 15%

| Descrizione | Ora | | | | | | | | | | | | | | | | | | | | | | | | | | |
|---|---|---|---|---|---|---|---|---|---|---|---|---|---|---|---|---|---|---|---|---|---|---|---|---|---|---|---|
| | 1 | 2 | 3 | 4 | 5 | 6 | 7 | 8 | 9 | 10 | 11 | 12 | 13 | 14 | 15 | 16 | 17 | 18 | 19 | 20 | 21 | 22 | 23 | 24 | Tot. Giorno | LDL orario | N. sup. LDL orario |
| CO Corr. valore in mg/Nm³ | 69,0 | 68,8 | 68,6 | 67,8 | 66,9 | 65,8 | 65,1 | 63,1 | 62,7 | 62,6 | 61,3 | 63,5 | 63,3 | 59,3 | 59,3 | 61,1 | 60,0 | 60,6 | 62,4 | 64,8 | 66,3 | 68,8 | 69,4 | 67,5 | 64,5 | 125,0 | 0 |
| CO dati validi % | 100,0 | 100,0 | 100,0 | 100,0 | 100,0 | 100,0 | 100,0 | 100,0 | 100,0 | 100,0 | 100,0 | 100,0 | 100,0 | 100,0 | 100,0 | 100,0 | 100,0 | 100,0 | 100,0 | 100,0 | 100,0 | 100,0 | 100,0 | 100,0 | | | |
| NOx Corr. valore in mg/Nm³ | 38,1 | 38,3 | 38,2 | 38,1 | 38,4 | 38,8 | 39,1 | 39,3 | 39,1 | 38,7 | 38,6 | 38,3 | 38,0 | 38,1 | 37,8 | 37,5 | 37,8 | 37,7 | 38,1 | 38,1 | 38,2 | 38,3 | 38,0 | 37,9 | 38,3 | 500,0 | 0 |
| NOx dati validi % | 100,0 | 100,0 | 100,0 | 100,0 | 100,0 | 100,0 | 100,0 | 100,0 | 100,0 | 100,0 | 100,0 | 100,0 | 100,0 | 100,0 | 100,0 | 100,0 | 100,0 | 100,0 | 100,0 | 100,0 | 100,0 | 100,0 | 100,0 | 100,0 | | | |
| O2 valore in % | 15,9 | 15,8 | 15,8 | 15,8 | 15,8 | 15,8 | 15,9 | 15,9 | 15,9 | 15,8 | 15,8 | 15,8 | 15,8 | 15,8 | 15,7 | 15,7 | 15,7 | 15,8 | 15,8 | 15,8 | 15,8 | 15,8 | 15,8 | 15,8 | 15,8 | | |
| O2 dati validi % | 100,0 | 100,0 | 100,0 | 100,0 | 100,0 | 100,0 | 100,0 | 100,0 | 100,0 | 100,0 | 100,0 | 100,0 | 100,0 | 100,0 | 100,0 | 100,0 | 100,0 | 100,0 | 100,0 | 100,0 | 100,0 | 100,0 | 100,0 | 100,0 | | | |
| Temperatura Fumi valore in °C | 520 | 520 | 520 | 520 | 520 | 521 | 521 | 521 | 521 | 521 | 521 | 521 | 521 | 521 | 521 | 521 | 521 | 521 | 521 | 521 | 521 | 521 | 520 | 521 | 521 | | |
| Temperatura Fumi dati validi % | 100,0 | 100,0 | 100,0 | 100,0 | 100,0 | 100,0 | 100,0 | 100,0 | 100,0 | 100,0 | 100,0 | 100,0 | 100,0 | 100,0 | 100,0 | 100,0 | 100,0 | 100,0 | 100,0 | 100,0 | 100,0 | 100,0 | 100,0 | 100,0 | | | |
| Portata Umida Norm. valore in Nm³/h | 51679 | 51759 | 51658 | 51579 | 51536 | 51343 | 51230 | 50942 | 50818 | 50791 | 50677 | 50735 | 50672 | 50654 | 50699 | 50794 | 50891 | 50991 | 51256 | 51136 | 51145 | 51345 | 51190 | 50588 | 51088 | | |
| Portata Umida dati validi % | 100,0 | 100,0 | 100,0 | 100,0 | 100,0 | 100,0 | 100,0 | 100,0 | 100,0 | 100,0 | 100,0 | 100,0 | 100,0 | 100,0 | 100,0 | 100,0 | 100,0 | 100,0 | 100,0 | 100,0 | 100,0 | 100,0 | 100,0 | 100,0 | | | |
| Pressione valore in mBar | 1013 | 1013 | 1013 | 1013 | 1013 | 1013 | 1013 | 1013 | 1013 | 1013 | 1013 | 1013 | 1013 | 1013 | 1013 | 1013 | 1013 | 1013 | 1013 | 1013 | 1013 | 1013 | 1013 | 1013 | 1013 | | |
| Pressione dati validi % | 0,0 | 0,0 | 0,0 | 0,0 | 0,0 | 0,0 | 0,0 | 0,0 | 0,0 | 0,0 | 0,0 | 0,0 | 0,0 | 0,0 | 0,0 | 0,0 | 0,0 | 0,0 | 0,0 | 0,0 | 0,0 | 0,0 | 0,0 | 0,0 | | | |

## Legenda

Ove non indicato altrimenti (come di seguito) i dati si intendono validi;F=Impianto non operativo; N=media non valida; D=dati insufficienti; T=calibrazione/manutenzione in corso; A=strumento fuori scansione; U=dato invalidato da utente; Z=dato non acquisito; LDL=valore limite autorizzato;

# RIEPILOGO GIORNALIERO

2017-04-26

**Dati prodotti dal sistema I.E.S. - E.B.C. Srl**

**STAMPA DEL:** 12-05-2017 08:44:11

**Nome Stazione:** CENTRALE GAS CROTONE – ALSTOM2 E111

I valori corretti (Corr.) sono riferiti a 0°C e 1013 mbar, fumi secchi e tenore di Ossigeno del 15%

| Descrizione | Ora | | | | | | | | | | | | | | | | | | | | | | | | | | |
|---|---|---|---|---|---|---|---|---|---|---|---|---|---|---|---|---|---|---|---|---|---|---|---|---|---|---|---|
| | 1 | 2 | 3 | 4 | 5 | 6 | 7 | 8 | 9 | 10 | 11 | 12 | 13 | 14 | 15 | 16 | 17 | 18 | 19 | 20 | 21 | 22 | 23 | 24 | Tot. Giorno | LDL orario | N. sup. LDL orario |
| **CO Corr. valore in mg/Nm³** | 66,7 | 66,5 | 65,0 | 66,2 | 67,1 | 67,5 | 67,9 | 65,8 | 64,8 | 64,7 | T | 67,9 | 69,8 | 65,8 | 68,7 | 69,9 | 70,4 | 68,6 | 69,2 | 70,4 | 70,6 | 70,1 | 71,0 | 71,6 | 68,1 | 125,0 | 0 |
| **CO dati validi %** | 100,0 | 100,0 | 100,0 | 100,0 | 100,0 | 100,0 | 100,0 | 100,0 | 100,0 | 100,0 | 41,7 | 100,0 | 100,0 | 98,3 | 100,0 | 100,0 | 100,0 | 100,0 | 100,0 | 100,0 | 100,0 | 100,0 | 100,0 | 100,0 | | | |
| **NOx Corr. valore in mg/Nm³** | 37,8 | 37,7 | 37,9 | 37,8 | 37,7 | 37,5 | 37,0 | 37,3 | 36,9 | 36,3 | T | 36,3 | 36,0 | 34,4 | 35,1 | 34,7 | 34,6 | 35,3 | 35,7 | 36,0 | 36,5 | 36,6 | 36,3 | 36,3 | 36,4 | 500,0 | 0 |
| **NOx dati validi %** | 100,0 | 100,0 | 100,0 | 100,0 | 100,0 | 100,0 | 100,0 | 100,0 | 100,0 | 100,0 | 41,7 | 100,0 | 100,0 | 95,0 | 100,0 | 100,0 | 100,0 | 100,0 | 100,0 | 100,0 | 100,0 | 100,0 | 100,0 | 100,0 | | | |
| **O2 valore in %** | 15,8 | 15,8 | 15,8 | 15,8 | 15,8 | 15,8 | 15,8 | 15,8 | 15,8 | 15,7 | T | 15,8 | 15,8 | 15,6 | 15,8 | 15,7 | 15,7 | 15,7 | 15,8 | 15,8 | 15,9 | 15,9 | 15,9 | 15,9 | 15,8 | | |
| **O2 dati validi %** | 100,0 | 100,0 | 100,0 | 100,0 | 100,0 | 100,0 | 100,0 | 100,0 | 100,0 | 100,0 | 41,7 | 100,0 | 100,0 | 98,3 | 100,0 | 100,0 | 100,0 | 100,0 | 100,0 | 100,0 | 100,0 | 100,0 | 100,0 | 100,0 | | | |
| **Temperatura Fumi valore in °C** | 521 | 521 | 521 | 521 | 521 | 521 | 522 | 522 | 522 | 522 | 522 | 521 | 521 | 521 | 522 | 521 | 521 | 522 | 522 | 522 | 522 | 522 | 522 | 522 | 522 | | |
| **Temperatura Fumi dati validi %** | 100,0 | 100,0 | 100,0 | 100,0 | 100,0 | 100,0 | 100,0 | 100,0 | 100,0 | 100,0 | 100,0 | 100,0 | 100,0 | 100,0 | 100,0 | 100,0 | 100,0 | 100,0 | 100,0 | 100,0 | 100,0 | 100,0 | 100,0 | 100,0 | | | |
| **Portata Umida Norm. valore in Nm³/h** | 50760 | 50922 | 50981 | 51060 | 51170 | 51109 | 50863 | 50509 | 50388 | 50331 | 50651 | 50838 | 50758 | 50634 | 50514 | 49982 | 51113 | 50820 | 51675 | 51437 | 50790 | 51087 | 51045 | 51059 | 50854 | | |
| **Portata Umida dati validi %** | 100,0 | 100,0 | 100,0 | 100,0 | 100,0 | 100,0 | 100,0 | 100,0 | 100,0 | 100,0 | 100,0 | 100,0 | 100,0 | 100,0 | 100,0 | 100,0 | 100,0 | 100,0 | 100,0 | 100,0 | 100,0 | 100,0 | 100,0 | 100,0 | | | |
| **Pressione valore in mBar** | 1013 | 1013 | 1013 | 1013 | 1013 | 1013 | 1013 | 1013 | 1013 | 1013 | 1014 | 1013 | 1013 | 1013 | 1012 | 1012 | 1012 | 1012 | 1012 | 1013 | 1013 | 1014 | 1014 | 1014 | 1013 | | |
| **Pressione dati validi %** | 0,0 | 0,0 | 0,0 | 0,0 | 0,0 | 0,0 | 0,0 | 0,0 | 0,0 | 45,0 | 100,0 | 100,0 | 100,0 | 100,0 | 100,0 | 100,0 | 100,0 | 100,0 | 100,0 | 100,0 | 100,0 | 100,0 | 100,0 | 100,0 | | | |

## Legenda

Ove non indicato altrimenti (come di seguito) i dati si intendono validi;F=Impianto non operativo; N=media non valida; D=dati insufficienti; T=calibrazione/manutenzione in corso; A=strumento fuori scansione; U=dato invalidato da utente; Z=dato non acquisito; LDL=valore limite autorizzato;

# RIEPILOGO GIORNALIERO

2017-04-27

**Dati prodotti dal sistema I.E.S. - E.B.C. Srl**

**STAMPA DEL:** 12-05-2017 08:44:11

**Nome Stazione:** CENTRALE GAS CROTONE – ALSTOM2 E111

I valori corretti (Corr.) sono riferiti a 0°C e 1013 mbar, fumi secchi e tenore di Ossigeno del 15%

| Descrizione | Ora | | | | | | | | | | | | | | | | | | | | | | | | | | |
|---|---|---|---|---|---|---|---|---|---|---|---|---|---|---|---|---|---|---|---|---|---|---|---|---|---|---|---|
| | 1 | 2 | 3 | 4 | 5 | 6 | 7 | 8 | 9 | 10 | 11 | 12 | 13 | 14 | 15 | 16 | 17 | 18 | 19 | 20 | 21 | 22 | 23 | 24 | Tot. Giorno | LDL orario | N. sup. LDL orario |
| **CO Corr. valore in mg/Nm³** | 71,8 | 71,5 | 70,9 | 70,9 | 71,3 | 71,4 | 72,7 | 70,4 | 69,7 | 68,9 | 68,5 | 67,3 | 66,6 | 61,9 | F | F | 58,7 | 63,4 | 67,0 | 70,2 | 72,1 | 74,0 | 73,8 | 73,3 | 69,4 | 125,0 | 0 |
| **CO dati validi %** | 100,0 | 100,0 | 100,0 | 100,0 | 100,0 | 100,0 | 100,0 | 100,0 | 100,0 | 100,0 | 100,0 | 100,0 | 100,0 | 70,0 | 0,0 | 8,3 | 100,0 | 100,0 | 100,0 | 100,0 | 100,0 | 100,0 | 100,0 | 70,0 | | | |
| **NOx Corr. valore in mg/Nm³** | 36,4 | 36,4 | 36,4 | 36,4 | 36,4 | 36,4 | 36,1 | 36,1 | 35,6 | 35,1 | 35,1 | 35,4 | 35,3 | 35,7 | F | F | 36,0 | 35,2 | 35,0 | 35,0 | 34,9 | 35,0 | 35,0 | 35,1 | 35,6 | 500,0 | 0 |
| **NOx dati validi %** | 100,0 | 100,0 | 100,0 | 100,0 | 100,0 | 100,0 | 100,0 | 100,0 | 100,0 | 100,0 | 100,0 | 100,0 | 100,0 | 70,0 | 0,0 | 8,3 | 100,0 | 100,0 | 100,0 | 100,0 | 100,0 | 100,0 | 100,0 | 70,0 | | | |
| **O2 valore in %** | 15,8 | 15,8 | 15,8 | 15,8 | 15,8 | 15,8 | 15,8 | 15,8 | 15,8 | 15,7 | 15,7 | 15,7 | 15,7 | 15,7 | F | F | 15,7 | 15,7 | 15,8 | 15,8 | 15,8 | 15,8 | 15,8 | 15,8 | 15,8 | | |
| **O2 dati validi %** | 100,0 | 100,0 | 100,0 | 100,0 | 100,0 | 100,0 | 100,0 | 100,0 | 100,0 | 100,0 | 100,0 | 100,0 | 100,0 | 70,0 | 0,0 | 8,3 | 100,0 | 100,0 | 100,0 | 100,0 | 100,0 | 100,0 | 100,0 | 70,0 | | | |
| **Temperatura Fumi valore in °C** | 522 | 521 | 522 | 521 | 522 | 521 | 522 | 523 | 523 | 523 | 523 | 523 | 523 | 524 | F | F | 523 | 523 | 523 | 523 | 523 | 523 | 522 | 522 | 523 | | |
| **Temperatura Fumi dati validi %** | 100,0 | 100,0 | 100,0 | 100,0 | 100,0 | 100,0 | 100,0 | 100,0 | 100,0 | 100,0 | 100,0 | 100,0 | 100,0 | 70,0 | 0,0 | 8,3 | 100,0 | 100,0 | 100,0 | 100,0 | 100,0 | 100,0 | 100,0 | 70,0 | | | |
| **Portata Umida Norm. valore in Nm³/h** | 51159 | 51172 | 51060 | 51110 | 51157 | 51119 | 50880 | 50581 | 50368 | 50218 | 50229 | 50139 | 50111 | 49926 | F | F | 50402 | 50453 | 50594 | 50220 | 49679 | 50662 | 50845 | 50884 | 50589 | | |
| **Portata Umida dati validi %** | 100,0 | 100,0 | 100,0 | 100,0 | 100,0 | 100,0 | 100,0 | 100,0 | 100,0 | 100,0 | 100,0 | 100,0 | 100,0 | 70,0 | 0,0 | 8,3 | 100,0 | 100,0 | 100,0 | 100,0 | 100,0 | 100,0 | 100,0 | 70,0 | | | |
| **Pressione valore in mBar** | 1013 | 1013 | 1012 | 1012 | 1012 | 1013 | 1013 | 1013 | 1013 | 1012 | 1012 | 1012 | 1012 | 1012 | F | F | 1011 | 1011 | 1011 | 1012 | 1012 | 1012 | 1012 | 1012 | 1012 | | |
| **Pressione dati validi %** | 100,0 | 100,0 | 100,0 | 100,0 | 100,0 | 100,0 | 100,0 | 100,0 | 100,0 | 100,0 | 100,0 | 100,0 | 100,0 | 70,0 | 0,0 | 8,3 | 100,0 | 100,0 | 100,0 | 100,0 | 100,0 | 100,0 | 100,0 | 70,0 | | | |

## Legenda

Ove non indicato altrimenti (come di seguito) i dati si intendono validi;F=Impianto non operativo; N=media non valida; D=dati insufficienti; T=calibrazione/manutenzione in corso; A=strumento fuori scansione; U=dato invalidato da utente; Z=dato non acquisito; LDL=valore limite autorizzato;

# RIEPILOGO GIORNALIERO

2017-04-28

**Dati prodotti dal sistema I.E.S. - E.B.C. Srl**

**STAMPA DEL:** 12-05-2017 08:44:12

**Nome Stazione:** CENTRALE GAS CROTONE – ALSTOM2 E111

I valori corretti (Corr.) sono riferiti a 0°C e 1013 mbar, fumi secchi e tenore di Ossigeno del 15%

| Descrizione | Ora | | | | | | | | | | | | | | | | | | | | | | | | | | |
|---|---|---|---|---|---|---|---|---|---|---|---|---|---|---|---|---|---|---|---|---|---|---|---|---|---|---|---|
| | 1 | 2 | 3 | 4 | 5 | 6 | 7 | 8 | 9 | 10 | 11 | 12 | 13 | 14 | 15 | 16 | 17 | 18 | 19 | 20 | 21 | 22 | 23 | 24 | Tot. Giorno | LDL orario | N. sup. LDL orario |
| **CO Corr. valore in mg/Nm³** | 73,4 | 72,8 | 72,5 | 72,7 | 73,5 | F | F | 72,7 | 69,9 | 67,7 | 67,0 | 67,8 | 65,3 | 60,0 | 58,1 | 58,9 | 57,4 | 61,7 | 63,8 | 66,8 | 69,7 | 70,7 | 71,7 | 71,6 | 67,5 | 125,0 | 0 |
| **CO dati validi %** | 100,0 | 91,7 | 100,0 | 100,0 | 100,0 | 61,7 | 0,0 | 88,3 | 100,0 | 100,0 | 100,0 | 98,3 | 100,0 | 100,0 | 100,0 | 100,0 | 100,0 | 100,0 | 100,0 | 100,0 | 100,0 | 100,0 | 100,0 | 70,0 | | | |
| **NOx Corr. valore in mg/Nm³** | 35,1 | 35,2 | 35,3 | 35,2 | 35,0 | F | F | 34,0 | 34,1 | 34,3 | 34,3 | 34,3 | 34,7 | 35,4 | 35,7 | 35,7 | 35,9 | 35,1 | 35,2 | 35,2 | 35,1 | 34,8 | 34,7 | 34,4 | 34,9 | 500,0 | 0 |
| **NOx dati validi %** | 100,0 | 91,7 | 100,0 | 100,0 | 100,0 | 61,7 | 0,0 | 88,3 | 100,0 | 100,0 | 100,0 | 98,3 | 100,0 | 100,0 | 100,0 | 100,0 | 100,0 | 100,0 | 100,0 | 100,0 | 100,0 | 100,0 | 100,0 | 70,0 | | | |
| **O2 valore in %** | 15,8 | 15,8 | 15,8 | 15,8 | 15,8 | F | F | 15,8 | 15,7 | 15,7 | 15,7 | 15,7 | 15,6 | 15,6 | 15,6 | 15,6 | 15,6 | 15,6 | 15,7 | 15,7 | 15,8 | 15,8 | 15,8 | 15,7 | 15,7 | | |
| **O2 dati validi %** | 100,0 | 91,7 | 100,0 | 100,0 | 100,0 | 61,7 | 0,0 | 88,3 | 100,0 | 100,0 | 100,0 | 98,3 | 100,0 | 100,0 | 100,0 | 100,0 | 100,0 | 100,0 | 100,0 | 100,0 | 100,0 | 100,0 | 100,0 | 70,0 | | | |
| **Temperatura Fumi valore in °C** | 521 | 521 | 521 | 521 | 522 | F | F | 523 | 524 | 523 | 524 | 524 | 524 | 524 | 523 | 523 | 522 | 523 | 523 | 522 | 521 | 522 | 521 | 522 | 523 | | |
| **Temperatura Fumi dati validi %** | 100,0 | 91,7 | 100,0 | 100,0 | 100,0 | 61,7 | 0,0 | 88,3 | 100,0 | 100,0 | 100,0 | 98,3 | 100,0 | 100,0 | 100,0 | 100,0 | 100,0 | 100,0 | 100,0 | 100,0 | 100,0 | 100,0 | 100,0 | 70,0 | | | |
| **Portata Umida Norm. valore in Nm³/h** | 50935 | 50903 | 50922 | 50906 | 50848 | F | F | 50101 | 49909 | 50038 | 49934 | 49800 | 49689 | 49762 | 49876 | 49965 | 50092 | 50344 | 50504 | 50707 | 50829 | 50522 | 50859 | 50465 | 50360 | | |
| **Portata Umida dati validi %** | 100,0 | 91,7 | 100,0 | 100,0 | 100,0 | 61,7 | 0,0 | 88,3 | 100,0 | 100,0 | 100,0 | 98,3 | 100,0 | 100,0 | 100,0 | 100,0 | 100,0 | 100,0 | 100,0 | 100,0 | 100,0 | 100,0 | 100,0 | 70,0 | | | |
| **Pressione valore in mBar** | 1011 | 1011 | 1011 | 1011 | 1011 | F | F | 1011 | 1010 | 1010 | 1010 | 1010 | 1009 | 1009 | 1008 | 1008 | 1008 | 1008 | 1008 | 1008 | 1009 | 1008 | 1009 | 1008 | 1009 | | |
| **Pressione dati validi %** | 100,0 | 91,7 | 100,0 | 100,0 | 100,0 | 61,7 | 0,0 | 88,3 | 100,0 | 100,0 | 100,0 | 98,3 | 100,0 | 100,0 | 100,0 | 100,0 | 100,0 | 100,0 | 100,0 | 100,0 | 100,0 | 100,0 | 100,0 | 70,0 | | | |

## Legenda

Ove non indicato altrimenti (come di seguito) i dati si intendono validi;F=Impianto non operativo; N=media non valida; D=dati insufficienti; T=calibrazione/manutenzione in corso; A=strumento fuori scansione; U=dato invalidato da utente; Z=dato non acquisito; LDL=valore limite autorizzato;

# RIEPILOGO GIORNALIERO

2017-04-29

**Dati prodotti dal sistema I.E.S. - E.B.C. Srl**

**STAMPA DEL:** 12-05-2017 08:44:12

**Nome Stazione:** CENTRALE GAS CROTONE – ALSTOM2 E111

I valori corretti (Corr.) sono riferiti a 0°C e 1013 mbar, fumi secchi e tenore di Ossigeno del 15%

| Descrizione | Ora | | | | | | | | | | | | | | | | | | | | | | | | | | |
|---|---|---|---|---|---|---|---|---|---|---|---|---|---|---|---|---|---|---|---|---|---|---|---|---|---|---|---|
| | 1 | 2 | 3 | 4 | 5 | 6 | 7 | 8 | 9 | 10 | 11 | 12 | 13 | 14 | 15 | 16 | 17 | 18 | 19 | 20 | 21 | 22 | 23 | 24 | Tot. Giorno | LDL orario | N. sup. LDL orario |
| CO Corr. valore in mg/Nm³ | 72,4 | 72,8 | 73,4 | 73,0 | 71,8 | 73,4 | 74,4 | 74,4 | 74,3 | 67,5 | 103,1 | 83,9 | 71,3 | 64,6 | 62,1 | 60,8 | 59,7 | 61,1 | 62,6 | 64,1 | 64,4 | 62,8 | 62,0 | 60,4 | 69,6 | 125,0 | 0 |
| CO dati validi % | 100,0 | 100,0 | 100,0 | 100,0 | 100,0 | 100,0 | 100,0 | 100,0 | 100,0 | 100,0 | 100,0 | 100,0 | 100,0 | 100,0 | 100,0 | 100,0 | 100,0 | 100,0 | 100,0 | 100,0 | 100,0 | 71,7 | 98,3 | 100,0 | | | |
| NOx Corr. valore in mg/Nm³ | 34,3 | 34,1 | 34,2 | 34,3 | 34,4 | 34,2 | 34,2 | 34,1 | 34,0 | 34,2 | 34,5 | 33,5 | 33,6 | 34,0 | 34,4 | 34,6 | 35,1 | 35,3 | 35,4 | 35,4 | 35,8 | 36,7 | 37,3 | 37,9 | 34,8 | 500,0 | 0 |
| NOx dati validi % | 100,0 | 100,0 | 100,0 | 100,0 | 100,0 | 100,0 | 100,0 | 100,0 | 100,0 | 100,0 | 100,0 | 100,0 | 100,0 | 100,0 | 100,0 | 100,0 | 100,0 | 100,0 | 100,0 | 100,0 | 100,0 | 71,7 | 98,3 | 100,0 | | | |
| O2 valore in % | 15,7 | 15,7 | 15,7 | 15,7 | 15,7 | 15,7 | 15,7 | 15,7 | 15,7 | 15,7 | 15,6 | 15,6 | 15,5 | 15,5 | 15,5 | 15,6 | 15,6 | 15,7 | 15,7 | 15,7 | 15,7 | 15,8 | 15,8 | 15,8 | 15,7 | | |
| O2 dati validi % | 100,0 | 100,0 | 100,0 | 100,0 | 100,0 | 100,0 | 100,0 | 100,0 | 100,0 | 100,0 | 100,0 | 100,0 | 100,0 | 100,0 | 100,0 | 100,0 | 100,0 | 100,0 | 100,0 | 100,0 | 100,0 | 71,7 | 98,3 | 100,0 | | | |
| Temperatura Fumi valore in °C | 522 | 521 | 522 | 522 | 522 | 522 | 523 | 523 | 523 | 524 | 519 | 518 | 521 | 522 | 520 | 519 | 519 | 519 | 519 | 519 | 518 | 518 | 519 | 518 | 520 | | |
| Temperatura Fumi dati validi % | 100,0 | 100,0 | 100,0 | 100,0 | 100,0 | 100,0 | 100,0 | 100,0 | 100,0 | 100,0 | 100,0 | 100,0 | 100,0 | 100,0 | 100,0 | 100,0 | 100,0 | 100,0 | 100,0 | 100,0 | 100,0 | 71,7 | 98,3 | 100,0 | | | |
| Portata Umida Norm. valore in Nm³/h | 50587 | 50603 | 50621 | 50667 | 50690 | 50612 | 50410 | 50196 | 50125 | 49987 | 51551 | 50977 | 50576 | 50132 | 50326 | 50999 | 50822 | 51295 | 50994 | 51436 | 51563 | 51534 | 51330 | 50885 | 50788 | | |
| Portata Umida dati validi % | 100,0 | 100,0 | 100,0 | 100,0 | 100,0 | 100,0 | 100,0 | 100,0 | 100,0 | 100,0 | 100,0 | 100,0 | 100,0 | 100,0 | 100,0 | 100,0 | 100,0 | 100,0 | 100,0 | 100,0 | 100,0 | 71,7 | 98,3 | 100,0 | | | |
| Pressione valore in mBar | 1008 | 1007 | 1007 | 1007 | 1006 | 1007 | 1008 | 1007 | 1007 | 1008 | 1007 | 1006 | 1006 | 1005 | 1005 | 1006 | 1006 | 1007 | 1007 | 1008 | 1008 | 1009 | 1009 | 1009 | 1007 | | |
| Pressione dati validi % | 100,0 | 100,0 | 100,0 | 100,0 | 100,0 | 100,0 | 100,0 | 100,0 | 100,0 | 100,0 | 100,0 | 100,0 | 100,0 | 100,0 | 100,0 | 100,0 | 100,0 | 100,0 | 100,0 | 100,0 | 100,0 | 71,7 | 98,3 | 100,0 | | | |

## Legenda

Ove non indicato altrimenti (come di seguito) i dati si intendono validi;F=Impianto non operativo; N=media non valida; D=dati insufficienti; T=calibrazione/manutenzione in corso; A=strumento fuori scansione; U=dato invalidato da utente; Z=dato non acquisito; LDL=valore limite autorizzato;

# RIEPILOGO GIORNALIERO

2017-04-30

**Dati prodotti dal sistema I.E.S. - E.B.C. Srl**

**STAMPA DEL:** 12-05-2017 08:44:12

**Nome Stazione:** CENTRALE GAS CROTONE – ALSTOM2 E111

I valori corretti (Corr.) sono riferiti a 0°C e 1013 mbar, fumi secchi e tenore di Ossigeno del 15%

| Descrizione | Ora | | | | | | | | | | | | | | | | | | | | | | | | | | |
|---|---|---|---|---|---|---|---|---|---|---|---|---|---|---|---|---|---|---|---|---|---|---|---|---|---|---|---|
| | 1 | 2 | 3 | 4 | 5 | 6 | 7 | 8 | 9 | 10 | 11 | 12 | 13 | 14 | 15 | 16 | 17 | 18 | 19 | 20 | 21 | 22 | 23 | 24 | Tot. Giorno | LDL orario | N. sup. LDL orario |
| **CO Corr. valore in mg/Nm³** | 60,3 | 61,3 | 60,5 | 60,4 | 59,9 | 59,4 | 59,3 | Z | 55,8 | 56,5 | 63,3 | 63,0 | 61,8 | 59,4 | 60,0 | 61,1 | 58,0 | 54,6 | 53,5 | 55,7 | 60,7 | 63,1 | 64,9 | 66,7 | 60,0 | 125,0 | 0 |
| **CO dati validi %** | 100,0 | 100,0 | 100,0 | 100,0 | 100,0 | 100,0 | 100,0 | 68,3 | 100,0 | 100,0 | 100,0 | 100,0 | 100,0 | 100,0 | 100,0 | 100,0 | 100,0 | 100,0 | 100,0 | 100,0 | 100,0 | 100,0 | 100,0 | 100,0 | | | |
| **NOx Corr. valore in mg/Nm³** | 37,9 | 37,7 | 38,1 | 38,3 | 38,6 | 38,9 | 38,9 | Z | 38,7 | 37,8 | 35,8 | 35,8 | 35,8 | 36,2 | 35,7 | 35,2 | 35,3 | 36,0 | 36,7 | 37,7 | 37,8 | 37,8 | 37,6 | 37,5 | 37,2 | 500,0 | 0 |
| **NOx dati validi %** | 100,0 | 100,0 | 100,0 | 100,0 | 100,0 | 100,0 | 100,0 | 68,3 | 100,0 | 100,0 | 100,0 | 100,0 | 100,0 | 100,0 | 100,0 | 100,0 | 100,0 | 100,0 | 100,0 | 100,0 | 100,0 | 100,0 | 100,0 | 100,0 | | | |
| **O2 valore in %** | 15,8 | 15,8 | 15,8 | 15,8 | 15,8 | 15,8 | 15,8 | Z | 15,8 | 15,7 | 15,7 | 15,7 | 15,7 | 15,6 | 15,6 | 15,5 | 15,5 | 15,6 | 15,7 | 15,8 | 15,8 | 15,8 | 15,8 | 15,8 | 15,7 | | |
| **O2 dati validi %** | 100,0 | 100,0 | 100,0 | 100,0 | 100,0 | 100,0 | 100,0 | 68,3 | 100,0 | 100,0 | 100,0 | 100,0 | 100,0 | 100,0 | 100,0 | 100,0 | 100,0 | 100,0 | 100,0 | 100,0 | 100,0 | 100,0 | 100,0 | 100,0 | | | |
| **Temperatura Fumi valore in °C** | 518 | 518 | 519 | 518 | 519 | 519 | 519 | Z | 521 | 521 | 521 | 521 | 521 | 521 | 522 | 522 | 523 | 524 | 523 | 523 | 522 | 521 | 520 | 519 | 521 | | |
| **Temperatura Fumi dati validi %** | 100,0 | 100,0 | 100,0 | 100,0 | 100,0 | 100,0 | 100,0 | 68,3 | 100,0 | 100,0 | 100,0 | 100,0 | 100,0 | 100,0 | 100,0 | 100,0 | 100,0 | 100,0 | 100,0 | 100,0 | 100,0 | 100,0 | 100,0 | 100,0 | | | |
| **Portata Umida Norm. valore in Nm³/h** | 50804 | 51080 | 50915 | 51148 | 51448 | 51569 | 51053 | Z | 50326 | 50051 | 50136 | 50141 | 50109 | 50243 | 50430 | 50395 | 50272 | 50292 | 50523 | 50656 | 50342 | 49940 | 51149 | 51546 | 50633 | | |
| **Portata Umida dati validi %** | 100,0 | 100,0 | 100,0 | 100,0 | 100,0 | 100,0 | 100,0 | 68,3 | 100,0 | 100,0 | 100,0 | 100,0 | 100,0 | 100,0 | 100,0 | 100,0 | 100,0 | 100,0 | 100,0 | 100,0 | 100,0 | 100,0 | 100,0 | 100,0 | | | |
| **Pressione valore in mBar** | 1008 | 1008 | 1008 | 1008 | 1008 | 1009 | 1009 | Z | 1009 | 1008 | 1008 | 1008 | 1008 | 1007 | 1007 | 1007 | 1007 | 1007 | 1007 | 1008 | 1009 | 1010 | 1010 | 1011 | 1008 | | |
| **Pressione dati validi %** | 100,0 | 100,0 | 100,0 | 100,0 | 100,0 | 100,0 | 100,0 | 68,3 | 100,0 | 100,0 | 100,0 | 100,0 | 100,0 | 100,0 | 100,0 | 100,0 | 100,0 | 100,0 | 100,0 | 100,0 | 100,0 | 100,0 | 100,0 | 100,0 | | | |

## Legenda

Ove non indicato altrimenti (come di seguito) i dati si intendono validi;F=Impianto non operativo; N=media non valida; D=dati insufficienti; T=calibrazione/manutenzione in corso; A=strumento fuori scansione; U=dato invalidato da utente; Z=dato non acquisito; LDL=valore limite autorizzato;

E.B.C. Srl Unipersonale
Environment Building Corporation

Via dell'Edilizia snc - 85100 Potenza **P.IVA** 01623800768 **Web:** www.ebcsrl.it **email:** info@ebcsrl.it **tel/FAX** 0971.54768

# MONITORAGGIO AMBIENTALE
# IN CONTINUO
# DI PARAMETRI METEOROLOGICI

## CENTRALINA METEOROLOGICA
## CENTRALE GAS CROTONE

E.B.C. Srl Unipersonale
Environment Building Corporation
Via dell'Edilizia snc - 85100 Potenza **P.IVA** 01623800768 **Web:** www.ebcsrl.it **email:** info@ebcsrl.it **tel/FAX** 0971.54768

**MONITORAGGIO PARAMETRI METEOROLOGICI PRESSO LA STAZIONE DI MONITORAGGIO DELLA CENTRALE GAS CROTONE**

**PERIODO DI RIFERIMENTO: APRILE 2017**

Sono stati monitorati i seguenti parametri meteorologici:
temperatura dell'aria; pressione atmosferica; umidità relativa; precipitazioni; radiazione solare globale; velocità del vento; direzione di provenienza del vento.

**Strumentazione utilizzata**

Centralina meteorologica: LSI Lastem costituita da:
Sensore barometrico, modello DQA240.1, s/n. R912626
Sonda Taco-Gonio Anemometrica, modello DNA021, s/n. I1001639
Sensore termoigrometrico, modello DMA572.1#S, s/n. AL1001399
Pluviometro, modello DQA130, s/n. PA0911137
Piranometro, modello DPA 153#S, s/n. V907414
Acquisitore dati, modello E-Log (ELO105), s/n.11100711

**Riepilogo medie mensili dei parametri meteorologici**

Temperatura dell'aria = **14,5 °C**
Pressione atmosferica = **1012 hPa**
Umidità relativa = **64 %**
Precipitazioni, Totale nel Mese = **19,7 mm**
Radiazione solare globale = **258 W/m$^2$**
Velocità del vento = **2,4 m/s**

Si allegano i seguenti rapporti:

- Grafici orari di tutti i dati.
- Tabelle orarie di tutti i dati

Tutti i valori sono da intendersi riferiti all'ora solare.

**STAZIONE:** **CENTRALE GAS CROTONE – METEO - Crotone**

**Periodo:** **Aprile 2017**

**PARAMETRO:** **Direzione Vento**

**Grafico Media oraria**

**STAMPA DEL:** 12-05-2017 08:50:50

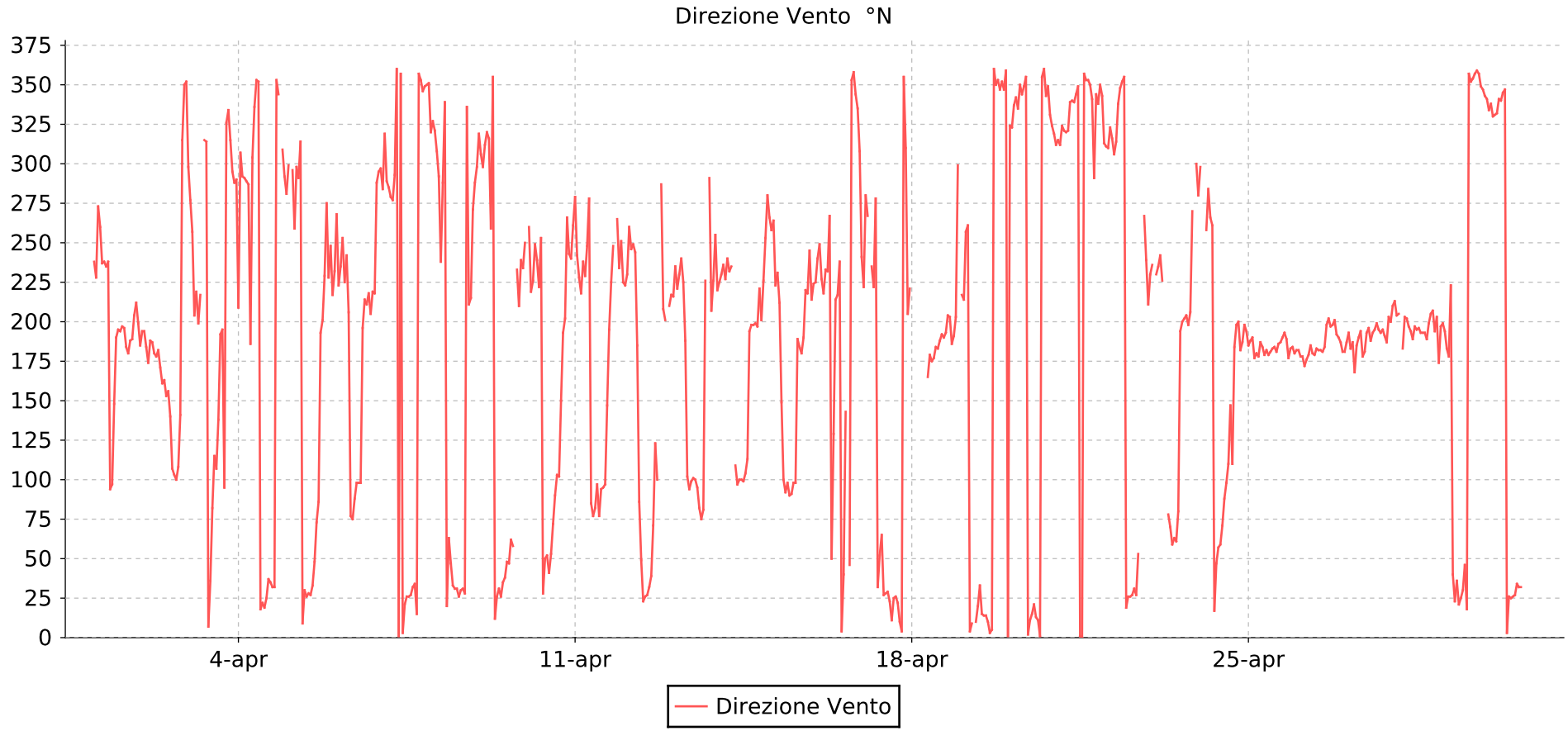

**STAZIONE:** **CENTRALE GAS CROTONE – METEO - Crotone**

# MEDIE ORARIE

**PARAMETRO :** **Direzione Vento** **Aprile** **2017** **STAMPA DEL:** 12-05-2017 08:50:33

Tutti i valori riportati si intendono espressi in °N (direzione di provenienza del vento)

| | Giorno | | | | | | | | | | | | | | | | | | | | | | | | | | | | | |
|---|---|---|---|---|---|---|---|---|---|---|---|---|---|---|---|---|---|---|---|---|---|---|---|---|---|---|---|---|---|---|
| ORA | 01 | 02 | 03 | 04 | 05 | 06 | 07 | 08 | 09 | 10 | 11 | 12 | 13 | 14 | 15 | 16 | 17 | 18 | 19 | 20 | 21 | 22 | 23 | 24 | 25 | 26 | 27 | 28 | 29 | 30 | 31 |
| 01 | 238 | 194 | 277 | 209 | 281 | 232 | 284 | 320 | 319 | C | 279 | 225 | 217 | 225 | 280 | 225 | 222 | C | C | 1 | 312 | 313 | 236 | 298 | 185 | 182 | 181 | 210 | 197 | 334 | |
| 02 | 228 | 194 | 257 | 307 | 299 | 268 | 319 | 327 | 306 | 260 | 242 | 223 | 216 | 230 | 266 | 240 | 280 | C | 217 | 324 | 315 | 311 | C | C | 188 | 182 | 187 | 213 | 199 | 338 | |
| 03 | 273 | 184 | 204 | 292 | C | 223 | 289 | 321 | 298 | 219 | 228 | 230 | 235 | 236 | 258 | 249 | 267 | 227 | 214 | 323 | 312 | 310 | 230 | C | 190 | 178 | 193 | 204 | 194 | 330 | |
| 04 | 260 | 174 | 219 | 291 | 296 | 235 | 285 | 308 | 312 | 226 | 218 | 260 | 221 | 227 | 264 | 227 | C | C | 257 | 337 | 324 | 323 | 235 | 258 | 177 | 178 | 183 | 205 | 183 | 331 | |
| 05 | 237 | 188 | 199 | 289 | 259 | 253 | 279 | 292 | 320 | 249 | 238 | 246 | 230 | 240 | 223 | 218 | 235 | 224 | 261 | 342 | 321 | 316 | 242 | 284 | 180 | 172 | 187 | C | 178 | 332 | |
| 06 | 238 | 187 | 217 | 287 | 298 | 225 | 277 | 238 | 316 | 239 | 229 | 249 | 240 | 232 | 231 | 233 | 222 | C | 4 | 335 | 320 | 306 | 226 | 266 | 178 | 176 | 168 | 183 | 223 | 341 | |
| 07 | 235 | 180 | C | 186 | 291 | 242 | 293 | 288 | 259 | 222 | 248 | 244 | 225 | 235 | 212 | 232 | 278 | C | 9 | 350 | 321 | 314 | C | 261 | 187 | 179 | 185 | 203 | 40 | 340 | |
| 08 | 238 | 178 | 315 | 304 | 314 | 206 | 360 | 339 | 355 | 253 | 278 | 185 | 188 | C | 149 | 267 | 32 | C | Z | 344 | 339 | 338 | C | 17 | 184 | 185 | 190 | 202 | 23 | 345 | |
| 09 | 94 | 182 | 314 | 336 | 9 | 77 | 1 | 20 | 12 | 28 | 85 | 86 | 102 | 109 | 100 | 50 | 52 | 165 | 10 | 349 | 340 | 348 | 78 | 47 | 179 | 180 | 194 | 197 | 36 | 347 | |
| 10 | 97 | 171 | 7 | 353 | 30 | 75 | 357 | 63 | 26 | 50 | 77 | 49 | 94 | 97 | 92 | 129 | 65 | 179 | 20 | 355 | 339 | 352 | 70 | 57 | 182 | 179 | 178 | 194 | 21 | 3 | |
| 11 | 148 | 161 | 36 | 352 | 26 | 88 | 3 | 47 | 31 | 52 | 82 | 23 | 99 | 100 | 98 | 214 | 27 | 175 | 33 | 2 | 344 | 355 | 59 | 59 | 179 | 183 | 181 | 189 | 25 | 26 | |
| 12 | 190 | 163 | 82 | 18 | 28 | 98 | 21 | 33 | 26 | 41 | 97 | 26 | 101 | 100 | 90 | 217 | 28 | 177 | 15 | 11 | 349 | 19 | 63 | 71 | 181 | 182 | 193 | 197 | 30 | 25 | |
| 13 | 195 | 153 | 115 | 22 | 27 | 98 | 26 | 31 | 35 | 53 | 77 | 27 | 100 | 99 | 91 | 238 | 29 | 184 | 14 | 15 | 1 | 26 | 61 | 88 | 183 | 182 | 196 | 195 | 46 | 26 | |
| 14 | 194 | 156 | 107 | 19 | 33 | 98 | 26 | 31 | 38 | 72 | 94 | 32 | 95 | 104 | 98 | 4 | 23 | 183 | 14 | 21 | 0 | 26 | 80 | 98 | 184 | 181 | 188 | 196 | 18 | 27 | |
| 15 | 197 | 140 | 138 | 25 | 48 | 196 | 27 | 26 | 48 | 90 | 95 | 39 | 82 | 113 | 98 | 40 | 11 | 188 | 10 | 13 | 357 | 27 | 194 | 110 | 181 | 184 | 193 | 193 | 357 | 34 | |
| 16 | 196 | 107 | 192 | 37 | 73 | 214 | 32 | 30 | 47 | 103 | 97 | 71 | 75 | 194 | 189 | 143 | 25 | 192 | 3 | 11 | 353 | 31 | 200 | 147 | 186 | 198 | 195 | 193 | 352 | 32 | |
| 17 | 184 | 103 | 195 | 35 | 86 | 211 | 34 | 31 | 62 | 102 | 147 | 123 | 81 | 198 | 184 | C | 26 | 190 | 5 | 1 | 353 | 27 | 202 | 110 | 187 | 202 | 199 | 193 | 354 | 32 | |
| 18 | 180 | 100 | 95 | 32 | 193 | 218 | 15 | 28 | 58 | 150 | 195 | 100 | 226 | 198 | 180 | 46 | 22 | 193 | 360 | 355 | 350 | 53 | 204 | 184 | 190 | 197 | 195 | 189 | 357 | C | |
| 19 | 188 | 108 | 326 | 32 | 201 | 205 | 357 | 336 | C | 193 | 225 | C | C | 199 | 190 | 353 | 10 | 204 | 350 | 360 | 341 | C | 198 | 198 | 193 | 198 | 193 | 199 | 359 | C | |
| 20 | 189 | 141 | 334 | 353 | 229 | 219 | 353 | 211 | 233 | 202 | 248 | 287 | 291 | 197 | 220 | 358 | 4 | 203 | 353 | 343 | 291 | C | 206 | 200 | 189 | 201 | 195 | 205 | 357 | C | |
| 21 | 204 | 315 | 315 | 344 | 275 | 218 | 346 | 215 | 210 | 266 | C | 208 | 207 | 221 | 218 | 344 | 355 | 186 | 347 | 349 | 344 | 267 | 270 | 182 | 177 | 192 | 191 | 207 | 349 | C | |
| 22 | 212 | 350 | 295 | C | 228 | 288 | 349 | 271 | 239 | 243 | 265 | 201 | 226 | 201 | 245 | 335 | 310 | 191 | 352 | 331 | 338 | 239 | C | 187 | 183 | 190 | 187 | 194 | 347 | C | |
| 23 | 199 | 352 | 288 | 309 | 248 | 295 | 350 | 288 | 234 | 240 | 234 | C | 255 | 226 | 214 | 308 | 205 | 203 | 347 | 324 | 350 | 211 | 300 | 198 | 184 | 187 | 203 | 203 | 343 | C | |
| 24 | 185 | 298 | 290 | 292 | 217 | 297 | 351 | 298 | 250 | 261 | 251 | 210 | 220 | 253 | 224 | 241 | 221 | 299 | 359 | 319 | 343 | 230 | 280 | 194 | 180 | 181 | 200 | 174 | 341 | C | |

**LEGENDA** K=media valida; N=media non valida; T=calibrazione/manutenzione in corso; A=strumento fuori scansione; U=dato invalidato da utente; Z=dato non acquisito;C=calma di vento (V<0.3m/s)

**STAZIONE:** **CENTRALE GAS CROTONE – METEO - Crotone**

**Periodo:** **Aprile 2017**

**PARAMETRO:** **Velocita Vento**

**Grafico Media oraria**

**STAMPA DEL:** 12-05-2017 08:50:49

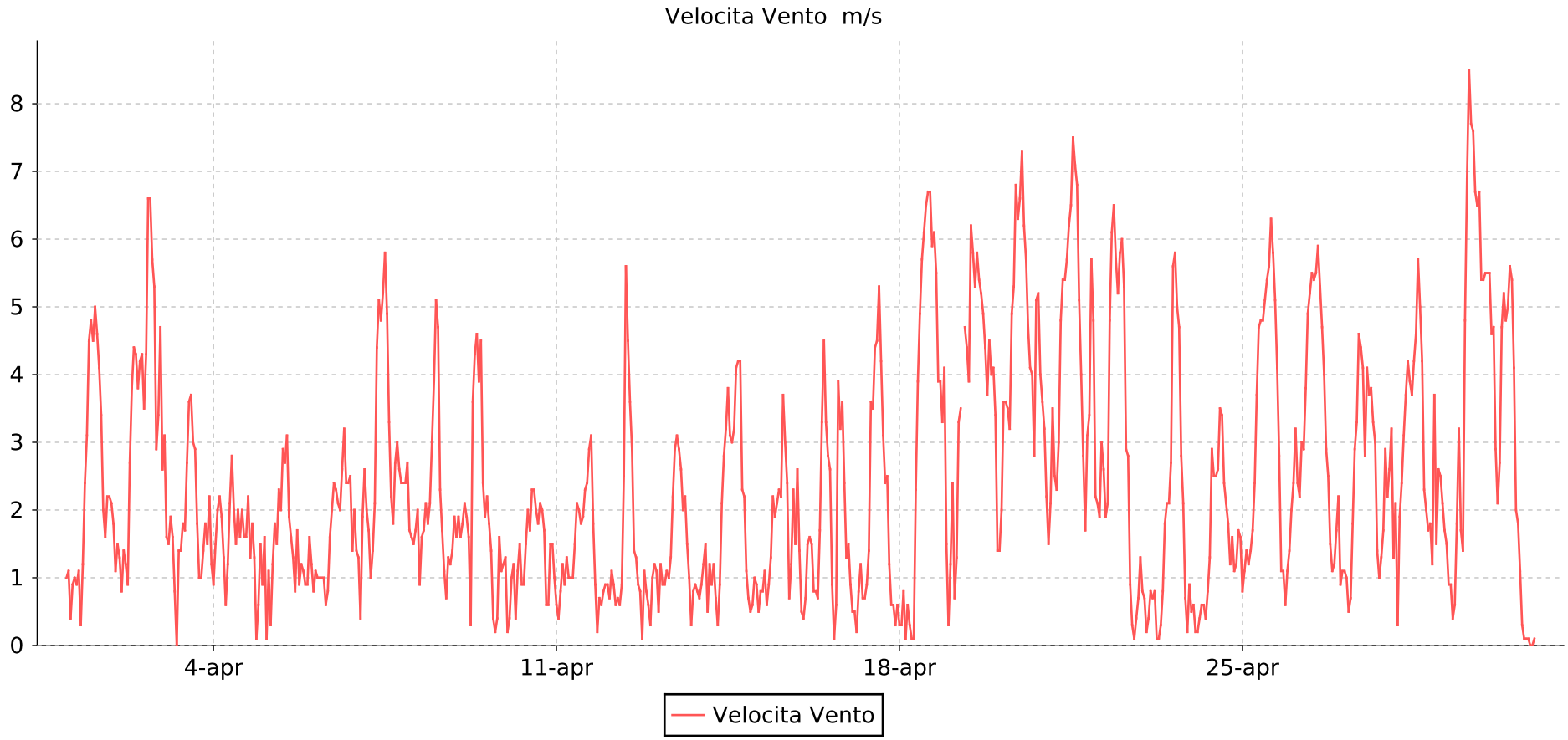

**STAZIONE:** **CENTRALE GAS CROTONE – METEO - Crotone**

# MEDIE ORARIE

**PARAMETRO :** **Velocita Vento** **Aprile** **2017** **STAMPA DEL:** 12-05-2017 08:50:33

Tutti i valori riportati si intendono espressi in m/s

| | Giorno | | | | | | | | | | | | | | | | | | | | | | | | | | | | | | |
|---|---|---|---|---|---|---|---|---|---|---|---|---|---|---|---|---|---|---|---|---|---|---|---|---|---|---|---|---|---|---|---|
| **ORA** | **01** | **02** | **03** | **04** | **05** | **06** | **07** | **08** | **09** | **10** | **11** | **12** | **13** | **14** | **15** | **16** | **17** | **18** | **19** | **20** | **21** | **22** | **23** | **24** | **25** | **26** | **27** | **28** | **29** | **30** | **31** |
| 01 | 1,0 | 1,1 | 3,1 | 0,9 | 0,9 | 1,2 | 0,4 | 1,7 | 1,9 | 0,2 | 0,6 | 0,9 | 1,2 | 1,2 | 0,6 | 0,5 | 0,9 | 0,3 | 0,3 | 1,4 | 2,2 | 2,2 | 0,7 | 0,6 | 0,8 | 2,0 | 0,9 | 2,6 | 2,6 | 5,5 | |
| 02 | 1,1 | 1,5 | 1,6 | 1,5 | 1,6 | 0,8 | 1,9 | 1,6 | 1,6 | 0,4 | 0,4 | 0,9 | 1,1 | 1,5 | 1,0 | 0,4 | 0,5 | 0,3 | 1,2 | 1,4 | 1,5 | 2,1 | 0,2 | 0,2 | 1,1 | 2,4 | 1,1 | 3,2 | 2,5 | 5,5 | |
| 03 | 0,4 | 1,3 | 1,5 | 2,0 | 0,1 | 1,1 | 2,6 | 1,5 | 1,8 | 1,0 | 0,8 | 0,7 | 0,5 | 0,5 | 0,9 | 0,7 | 0,5 | 0,8 | 2,4 | 2,0 | 2,1 | 1,9 | 0,4 | 0,2 | 1,4 | 3,2 | 1,1 | 1,3 | 2,1 | 4,6 | |
| 04 | 0,9 | 0,8 | 1,9 | 2,2 | 1,1 | 1,0 | 2,0 | 1,7 | 2,1 | 1,2 | 1,2 | 1,1 | 1,2 | 1,2 | 0,5 | 1,5 | 0,2 | 0,1 | 0,7 | 3,6 | 3,5 | 3,0 | 0,8 | 0,4 | 1,2 | 2,4 | 1,0 | 2,1 | 1,7 | 4,7 | |
| 05 | 1,0 | 1,4 | 1,6 | 1,9 | 0,3 | 1,0 | 1,7 | 2,0 | 1,9 | 0,4 | 0,9 | 0,9 | 0,9 | 0,9 | 0,8 | 1,6 | 0,8 | 0,6 | 1,3 | 3,6 | 2,5 | 2,6 | 0,7 | 0,6 | 1,4 | 2,2 | 0,5 | 0,3 | 1,5 | 2,9 | |
| 06 | 0,9 | 1,2 | 0,8 | 1,3 | 1,2 | 1,0 | 1,0 | 0,9 | 1,6 | 1,1 | 1,3 | 0,6 | 0,9 | 1,2 | 0,8 | 1,5 | 1,2 | 0,3 | 3,3 | 3,5 | 2,3 | 1,9 | 0,8 | 0,6 | 1,7 | 3,0 | 0,7 | 1,9 | 0,9 | 2,1 | |
| 07 | 1,1 | 0,9 | 0,0 | 0,6 | 1,8 | 1,0 | 1,4 | 1,6 | 0,3 | 1,5 | 1,0 | 0,7 | 1,1 | 0,7 | 1,1 | 0,8 | 0,7 | 0,1 | 3,5 | 3,2 | 3,0 | 2,1 | 0,1 | 0,4 | 2,4 | 2,9 | 1,8 | 2,4 | 0,9 | 2,7 | |
| 08 | 0,3 | 2,7 | 1,4 | 1,2 | 1,5 | 0,6 | 2,1 | 1,7 | 3,6 | 0,9 | 1,0 | 0,6 | 1,0 | 0,3 | 0,6 | 0,8 | 0,7 | 0,1 | Z | 4,9 | 4,8 | 4,8 | 0,1 | 0,8 | 3,7 | 3,8 | 2,9 | 3,1 | 0,4 | 4,7 | |
| 09 | 1,2 | 3,8 | 1,4 | 2,1 | 2,3 | 0,8 | 4,4 | 2,1 | 4,3 | 0,9 | 1,0 | 0,9 | 1,3 | 0,9 | 0,9 | 0,7 | 0,9 | 2,3 | 4,7 | 5,3 | 5,4 | 6,1 | 0,3 | 1,3 | 4,7 | 4,9 | 3,3 | 3,7 | 0,6 | 5,2 | |
| 10 | 2,4 | 4,4 | 1,8 | 2,8 | 2,0 | 1,6 | 5,1 | 1,8 | 4,6 | 1,5 | 1,5 | 2,5 | 2,2 | 2,1 | 1,3 | 1,7 | 1,4 | 3,9 | 4,4 | 6,8 | 5,4 | 6,5 | 0,8 | 2,9 | 4,8 | 5,2 | 4,6 | 4,2 | 1,8 | 4,8 | |
| 11 | 3,1 | 4,3 | 1,7 | 2,0 | 2,9 | 2,0 | 4,8 | 2,1 | 3,9 | 2,0 | 2,1 | 5,6 | 2,9 | 2,8 | 2,2 | 3,3 | 3,6 | 4,9 | 3,9 | 6,3 | 5,7 | 5,7 | 1,8 | 2,5 | 4,8 | 5,5 | 4,4 | 3,9 | 3,2 | 5,0 | |
| 12 | 4,5 | 3,8 | 2,7 | 1,5 | 2,7 | 2,4 | 5,2 | 3,0 | 4,5 | 1,7 | 2,0 | 4,5 | 3,1 | 3,2 | 1,9 | 4,5 | 3,5 | 5,7 | 6,2 | 6,6 | 6,2 | 5,2 | 2,1 | 2,5 | 5,1 | 5,4 | 4,1 | 3,7 | 1,7 | 5,6 | |
| 13 | 4,8 | 4,2 | 3,6 | 2,0 | 3,1 | 2,3 | 5,8 | 3,9 | 2,4 | 2,3 | 1,8 | 3,6 | 2,9 | 3,8 | 2,1 | 3,3 | 4,4 | 6,1 | 5,8 | 7,3 | 6,5 | 5,8 | 2,1 | 2,6 | 5,4 | 5,5 | 2,8 | 4,2 | 1,4 | 5,4 | |
| 14 | 4,5 | 4,3 | 3,7 | 1,6 | 1,9 | 2,1 | 4,9 | 5,1 | 1,9 | 2,3 | 1,9 | 2,9 | 2,6 | 3,1 | 2,3 | 2,8 | 4,5 | 6,5 | 5,3 | 6,2 | 7,5 | 6,0 | 2,7 | 3,5 | 5,6 | 5,9 | 4,1 | 4,6 | 4,8 | 4,1 | |
| 15 | 5,0 | 3,5 | 3,0 | 2,0 | 1,6 | 2,0 | 3,3 | 4,7 | 2,2 | 2,0 | 2,3 | 1,4 | 2,0 | 3,0 | 2,2 | 2,6 | 5,3 | 6,7 | 5,8 | 5,7 | 7,1 | 5,3 | 5,6 | 3,4 | 6,3 | 5,3 | 3,7 | 5,7 | 6,9 | 2,0 | |
| 16 | 4,6 | 4,3 | 2,9 | 1,6 | 1,3 | 2,6 | 2,2 | 2,3 | 1,8 | 1,8 | 2,4 | 1,3 | 2,2 | 3,2 | 3,7 | 0,9 | 4,2 | 6,7 | 5,4 | 4,7 | 6,8 | 2,9 | 5,8 | 2,4 | 5,8 | 4,7 | 3,8 | 5,0 | 8,5 | 1,8 | |
| 17 | 4,1 | 6,6 | 1,8 | 1,6 | 0,8 | 3,2 | 1,8 | 1,7 | 1,4 | 2,1 | 2,9 | 0,9 | 1,5 | 4,1 | 3,0 | 0,1 | 3,1 | 5,9 | 5,2 | 4,1 | 5,1 | 2,8 | 5,0 | 2,1 | 5,1 | 4,0 | 3,3 | 4,2 | 7,7 | 1,1 | |
| 18 | 3,4 | 6,6 | 1,0 | 2,2 | 1,7 | 2,4 | 2,7 | 1,1 | 0,4 | 2,0 | 3,1 | 0,8 | 1,0 | 4,2 | 2,4 | 0,6 | 2,4 | 6,1 | 4,9 | 4,0 | 4,0 | 0,9 | 4,7 | 1,8 | 4,1 | 2,9 | 3,0 | 2,3 | 7,6 | 0,3 | |
| 19 | 2,0 | 5,7 | 1,0 | 1,3 | 0,9 | 2,4 | 3,0 | 0,7 | 0,2 | 1,7 | 1,8 | 0,1 | 0,3 | 4,2 | 0,7 | 3,9 | 2,5 | 5,5 | 4,4 | 2,8 | 2,8 | 0,3 | 2,8 | 1,2 | 2,8 | 2,5 | 1,4 | 2,0 | 6,7 | 0,1 | |
| 20 | 1,6 | 5,3 | 1,4 | 1,8 | 1,2 | 2,5 | 2,6 | 1,3 | 0,4 | 0,6 | 0,9 | 1,1 | 0,8 | 2,3 | 1,2 | 3,2 | 1,2 | 3,9 | 3,7 | 5,1 | 1,7 | 0,1 | 2,1 | 1,6 | 1,1 | 1,5 | 1,0 | 1,7 | 6,5 | 0,1 | |
| 21 | 2,2 | 2,9 | 1,8 | 1,3 | 1,1 | 1,4 | 2,4 | 1,2 | 1,6 | 0,6 | 0,2 | 0,8 | 0,9 | 2,2 | 2,3 | 3,6 | 0,6 | 3,9 | 4,5 | 5,2 | 3,1 | 0,4 | 0,7 | 1,1 | 1,1 | 1,1 | 1,3 | 1,8 | 6,7 | 0,1 | |
| 22 | 2,2 | 3,4 | 1,5 | 0,1 | 0,9 | 2,0 | 2,4 | 1,4 | 1,1 | 1,5 | 0,7 | 0,6 | 0,8 | 1,1 | 1,5 | 2,4 | 0,6 | 3,3 | 4,0 | 4,0 | 3,4 | 0,7 | 0,2 | 1,2 | 0,6 | 1,2 | 1,7 | 1,2 | 5,4 | 0,0 | |
| 23 | 2,1 | 4,7 | 2,2 | 0,6 | 0,9 | 1,4 | 2,4 | 1,9 | 1,2 | 1,5 | 0,6 | 0,3 | 0,7 | 0,7 | 2,6 | 1,3 | 0,3 | 4,1 | 4,1 | 3,6 | 5,7 | 1,3 | 0,9 | 1,7 | 1,1 | 1,7 | 2,9 | 3,7 | 5,4 | 0,0 | |
| 24 | 1,8 | 2,6 | 1,2 | 1,5 | 1,6 | 1,3 | 2,7 | 1,6 | 1,3 | 1,0 | 0,8 | 1,0 | 0,9 | 0,5 | 1,4 | 1,5 | 0,6 | 1,5 | 3,4 | 3,2 | 4,8 | 0,8 | 0,5 | 1,6 | 1,4 | 2,2 | 2,2 | 1,5 | 5,5 | 0,1 | |

**LEGENDA** K=media valida; N=media non valida; T=calibrazione/manutenzione in corso; A=strumento fuori scansione; U=dato invalidato da utente; Z=dato non acquisito;C=calma di vento (V<0.3m/s)

**STAZIONE:** **CENTRALE GAS CROTONE – METEO - Crotone**

**Periodo:** **Aprile 2017**

**PARAMETRO:** **Pressione**

**Grafico Media oraria**

**STAMPA DEL:** 12-05-2017 08:50:48

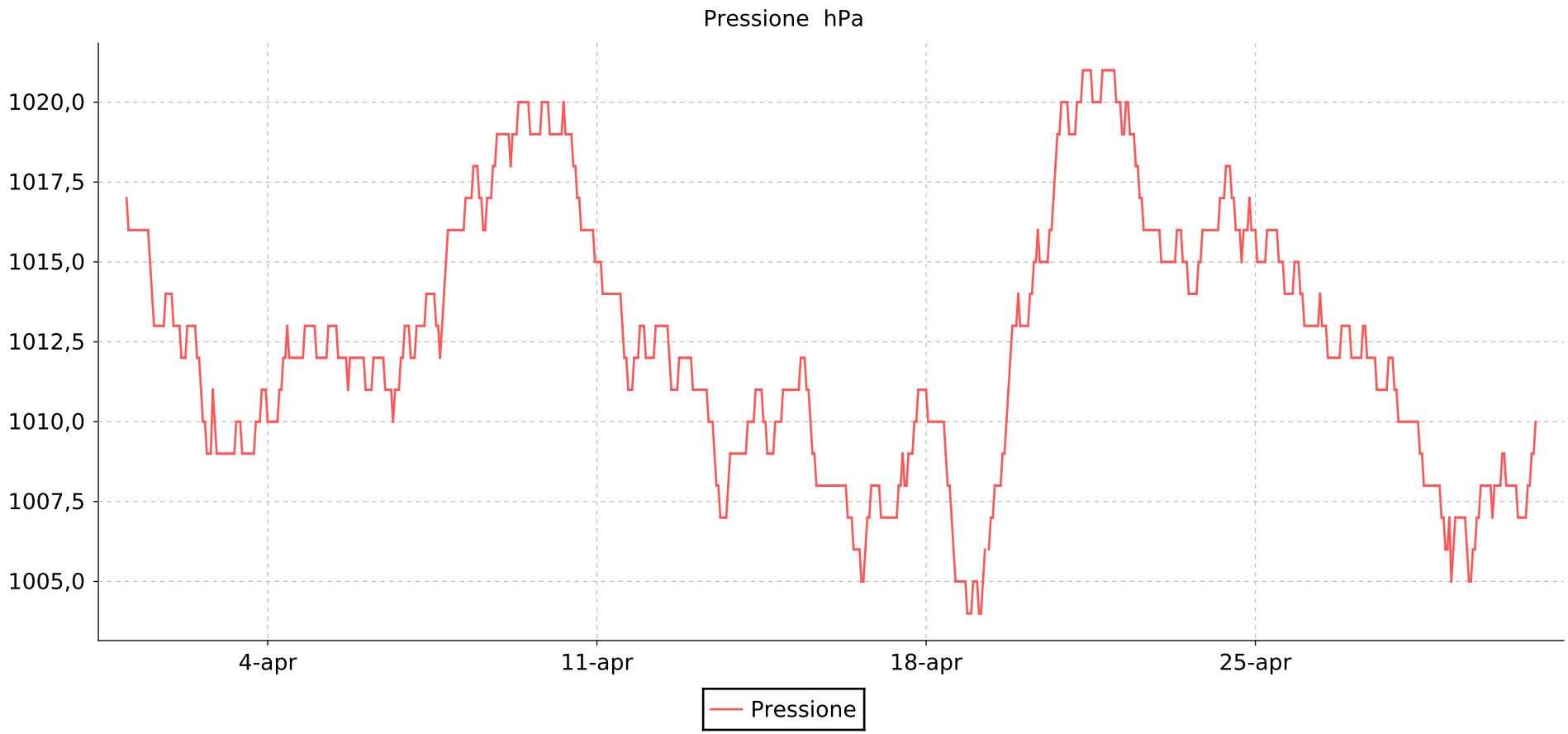

**STAZIONE:** **CENTRALE GAS CROTONE – METEO - Crotone**

# MEDIE ORARIE

**PARAMETRO :** **Pressione** **Aprile** **2017** **STAMPA DEL:** 12-05-2017 08:50:33

Tutti i valori riportati si intendono espressi in hPa

| | Giorno | | | | | | | | | | | | | | | | | | | | | | | | | | | | | | |
|---|---|---|---|---|---|---|---|---|---|---|---|---|---|---|---|---|---|---|---|---|---|---|---|---|---|---|---|---|---|---|---|
| **ORA** | **01** | **02** | **03** | **04** | **05** | **06** | **07** | **08** | **09** | **10** | **11** | **12** | **13** | **14** | **15** | **16** | **17** | **18** | **19** | **20** | **21** | **22** | **23** | **24** | **25** | **26** | **27** | **28** | **29** | **30** | **31** |
| 01 | 1017 | 1013 | 1009 | 1010 | 1013 | 1012 | 1013 | 1016 | 1019 | 1019 | 1015 | 1013 | 1012 | 1009 | 1011 | 1008 | 1008 | 1011 | 1005 | 1013 | 1020 | 1021 | 1015 | 1016 | 1016 | 1014 | 1013 | 1011 | 1007 | 1008 | |
| 02 | 1016 | 1013 | 1009 | 1010 | 1012 | 1012 | 1012 | 1016 | 1019 | 1019 | 1015 | 1012 | 1011 | 1009 | 1011 | 1008 | 1007 | 1010 | 1005 | 1013 | 1019 | 1020 | 1015 | 1016 | 1015 | 1013 | 1012 | 1010 | 1006 | 1007 | |
| 03 | 1016 | 1013 | 1009 | 1010 | 1012 | 1011 | 1012 | 1016 | 1019 | 1019 | 1015 | 1012 | 1011 | 1009 | 1011 | 1008 | 1007 | 1010 | 1005 | 1013 | 1019 | 1020 | 1015 | 1016 | 1015 | 1013 | 1012 | 1010 | 1006 | 1008 | |
| 04 | 1016 | 1013 | 1009 | 1010 | 1012 | 1011 | 1012 | 1016 | 1019 | 1019 | 1014 | 1012 | 1011 | 1009 | 1011 | 1008 | 1007 | 1010 | 1004 | 1013 | 1019 | 1020 | 1015 | 1016 | 1015 | 1013 | 1012 | 1010 | 1007 | 1008 | |
| 05 | 1016 | 1012 | 1009 | 1010 | 1012 | 1011 | 1013 | 1016 | 1018 | 1019 | 1014 | 1012 | 1011 | 1009 | 1011 | 1008 | 1007 | 1010 | 1004 | 1013 | 1019 | 1019 | 1015 | 1016 | 1015 | 1013 | 1012 | 1010 | 1005 | 1008 | |
| 06 | 1016 | 1012 | 1009 | 1010 | 1012 | 1011 | 1013 | 1017 | 1019 | 1019 | 1014 | 1012 | 1011 | 1010 | 1011 | 1008 | 1007 | 1010 | 1005 | 1014 | 1020 | 1019 | 1015 | 1016 | 1015 | 1013 | 1012 | 1010 | 1006 | 1008 | |
| 07 | 1016 | 1012 | 1009 | 1011 | 1012 | 1012 | 1013 | 1017 | 1019 | 1019 | 1014 | 1013 | 1011 | 1010 | 1011 | 1008 | 1007 | 1010 | 1006 | 1014 | 1020 | 1020 | 1015 | 1017 | 1016 | 1013 | 1012 | 1010 | 1007 | 1009 | |
| 08 | 1016 | 1013 | 1009 | 1011 | 1013 | 1012 | 1013 | 1017 | 1019 | 1020 | 1014 | 1013 | 1011 | 1010 | 1011 | 1008 | 1007 | 1010 | Z | 1015 | 1020 | 1020 | 1015 | 1017 | 1016 | 1013 | 1013 | 1010 | 1007 | 1009 | |
| 09 | 1016 | 1013 | 1010 | 1012 | 1013 | 1012 | 1013 | 1017 | 1020 | 1019 | 1014 | 1013 | 1011 | 1010 | 1012 | 1007 | 1007 | 1010 | 1006 | 1015 | 1021 | 1019 | 1016 | 1017 | 1016 | 1013 | 1013 | 1010 | 1007 | 1008 | |
| 10 | 1016 | 1013 | 1010 | 1012 | 1013 | 1012 | 1014 | 1018 | 1020 | 1019 | 1014 | 1013 | 1010 | 1011 | 1012 | 1007 | 1007 | 1010 | 1007 | 1016 | 1021 | 1019 | 1016 | 1018 | 1016 | 1014 | 1012 | 1010 | 1007 | 1008 | |
| 11 | 1016 | 1013 | 1010 | 1013 | 1013 | 1012 | 1014 | 1018 | 1020 | 1019 | 1014 | 1013 | 1010 | 1011 | 1012 | 1007 | 1008 | 1009 | 1007 | 1015 | 1021 | 1019 | 1016 | 1018 | 1016 | 1013 | 1012 | 1010 | 1007 | 1008 | |
| 12 | 1016 | 1013 | 1009 | 1012 | 1013 | 1012 | 1014 | 1018 | 1020 | 1019 | 1014 | 1013 | 1010 | 1011 | 1011 | 1006 | 1008 | 1008 | 1008 | 1015 | 1021 | 1018 | 1015 | 1018 | 1016 | 1013 | 1012 | 1010 | 1007 | 1008 | |
| 13 | 1015 | 1012 | 1009 | 1012 | 1012 | 1011 | 1014 | 1017 | 1020 | 1018 | 1014 | 1013 | 1009 | 1011 | 1011 | 1006 | 1009 | 1008 | 1008 | 1015 | 1021 | 1018 | 1015 | 1017 | 1015 | 1013 | 1012 | 1009 | 1006 | 1008 | |
| 14 | 1014 | 1012 | 1009 | 1012 | 1012 | 1011 | 1014 | 1017 | 1020 | 1018 | 1013 | 1012 | 1008 | 1010 | 1010 | 1006 | 1008 | 1007 | 1008 | 1015 | 1020 | 1017 | 1015 | 1017 | 1015 | 1012 | 1012 | 1009 | 1005 | 1008 | |
| 15 | 1013 | 1011 | 1009 | 1012 | 1012 | 1011 | 1013 | 1016 | 1019 | 1017 | 1012 | 1011 | 1008 | 1010 | 1009 | 1006 | 1008 | 1006 | 1008 | 1015 | 1020 | 1017 | 1014 | 1016 | 1015 | 1012 | 1011 | 1008 | 1005 | 1007 | |
| 16 | 1013 | 1010 | 1009 | 1012 | 1012 | 1011 | 1013 | 1016 | 1019 | 1017 | 1012 | 1011 | 1007 | 1009 | 1009 | 1005 | 1009 | 1005 | 1009 | 1016 | 1020 | 1016 | 1014 | 1016 | 1014 | 1012 | 1011 | 1008 | 1006 | 1007 | |
| 17 | 1013 | 1010 | 1009 | 1012 | 1012 | 1010 | 1012 | 1017 | 1019 | 1016 | 1011 | 1011 | 1007 | 1009 | 1008 | 1005 | 1009 | 1005 | 1009 | 1016 | 1020 | 1016 | 1014 | 1016 | 1014 | 1012 | 1011 | 1008 | 1006 | 1007 | |
| 18 | 1013 | 1009 | 1009 | 1012 | 1011 | 1011 | 1013 | 1017 | 1019 | 1016 | 1011 | 1011 | 1007 | 1009 | 1008 | 1006 | 1009 | 1005 | 1010 | 1017 | 1020 | 1016 | 1014 | 1015 | 1014 | 1012 | 1011 | 1008 | 1007 | 1007 | |
| 19 | 1013 | 1009 | 1010 | 1012 | 1012 | 1011 | 1014 | 1017 | 1019 | 1016 | 1011 | 1012 | 1007 | 1009 | 1008 | 1007 | 1010 | 1005 | 1011 | 1018 | 1021 | 1016 | 1014 | 1016 | 1014 | 1012 | 1011 | 1008 | 1007 | 1007 | |
| 20 | 1013 | 1009 | 1010 | 1013 | 1012 | 1011 | 1015 | 1018 | 1019 | 1016 | 1012 | 1012 | 1008 | 1010 | 1008 | 1007 | 1010 | 1005 | 1012 | 1019 | 1021 | 1016 | 1015 | 1016 | 1014 | 1012 | 1011 | 1008 | 1008 | 1008 | |
| 21 | 1014 | 1011 | 1010 | 1013 | 1012 | 1012 | 1016 | 1018 | 1020 | 1016 | 1012 | 1012 | 1009 | 1010 | 1008 | 1008 | 1011 | 1005 | 1013 | 1019 | 1021 | 1016 | 1015 | 1016 | 1015 | 1013 | 1012 | 1008 | 1008 | 1008 | |
| 22 | 1014 | 1010 | 1011 | 1013 | 1012 | 1012 | 1016 | 1019 | 1020 | 1016 | 1012 | 1012 | 1009 | 1010 | 1008 | 1008 | 1011 | 1004 | 1013 | 1020 | 1021 | 1016 | 1016 | 1017 | 1015 | 1013 | 1012 | 1008 | 1008 | 1009 | |
| 23 | 1014 | 1009 | 1011 | 1013 | 1012 | 1013 | 1016 | 1019 | 1020 | 1016 | 1013 | 1012 | 1009 | 1010 | 1008 | 1008 | 1011 | 1004 | 1013 | 1020 | 1021 | 1016 | 1016 | 1016 | 1015 | 1013 | 1012 | 1008 | 1008 | 1009 | |
| 24 | 1014 | 1009 | 1011 | 1013 | 1012 | 1013 | 1016 | 1019 | 1020 | 1015 | 1013 | 1012 | 1009 | 1011 | 1008 | 1008 | 1011 | 1004 | 1014 | 1020 | 1021 | 1016 | 1016 | 1016 | 1014 | 1013 | 1011 | 1007 | 1008 | 1010 | |

**LEGENDA** K=media valida; N=media non valida; T=calibrazione/manutenzione in corso; A=strumento fuori scansione; U=dato invalidato da utente; Z=dato non acquisito;C=calma di vento (V<0.3m/s)

**STAZIONE:** **CENTRALE GAS CROTONE – METEO - Crotone**

**Periodo:** **Aprile 2017**

**PARAMETRO:** **Radiazione Globale**

**Grafico Media oraria**

**STAMPA DEL:** 12-05-2017 08:50:51

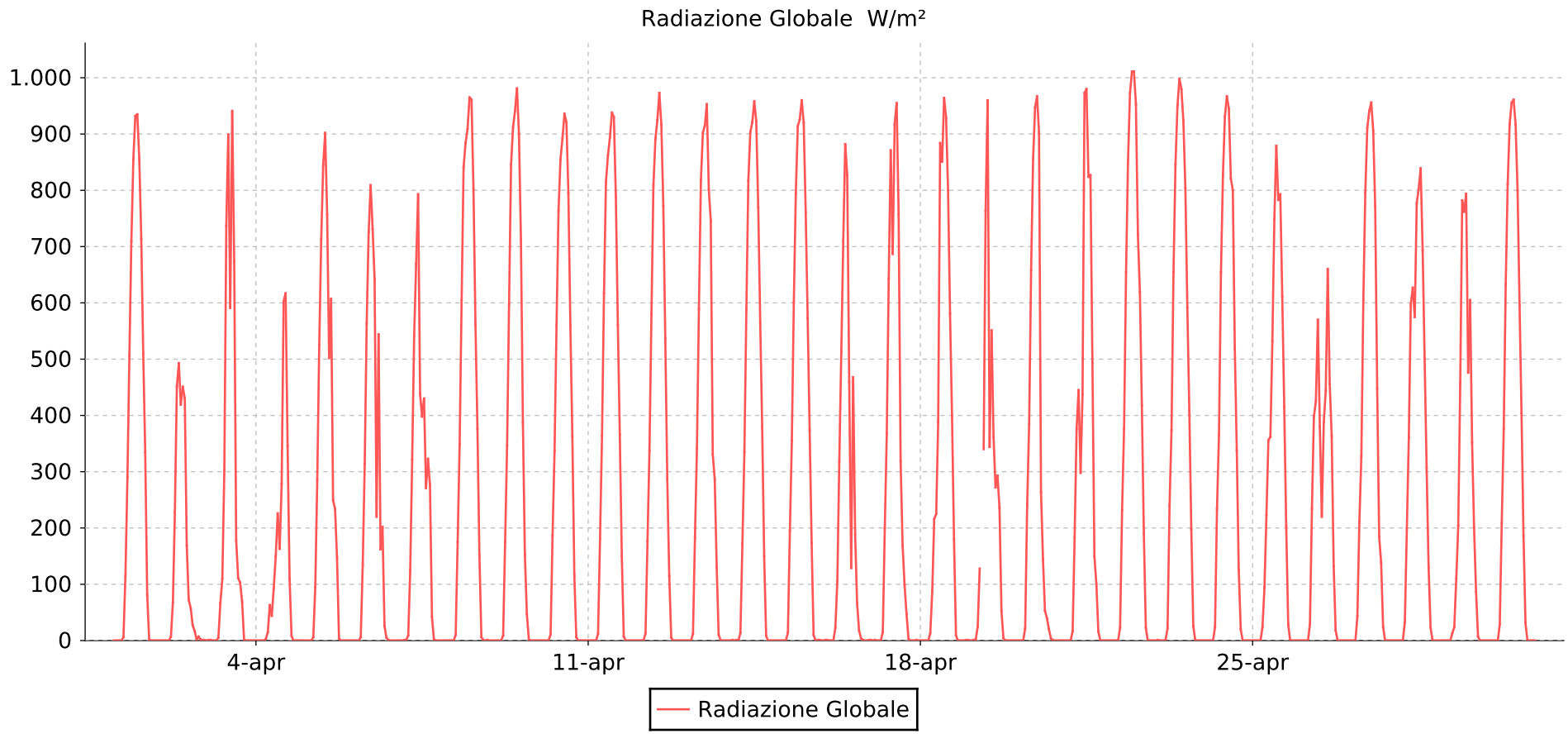

**STAZIONE:** **CENTRALE GAS CROTONE – METEO - Crotone**

# MEDIE ORARIE

**PARAMETRO :** **Radiazione Globale** **Aprile** **2017** **STAMPA DEL:** 12-05-2017 08:50:33

Tutti i valori riportati si intendono espressi in W/m²

| | Giorno | | | | | | | | | | | | | | | | | | | | | | | | | | | | | |
|---|---|---|---|---|---|---|---|---|---|---|---|---|---|---|---|---|---|---|---|---|---|---|---|---|---|---|---|---|---|---|
| ORA | 01 | 02 | 03 | 04 | 05 | 06 | 07 | 08 | 09 | 10 | 11 | 12 | 13 | 14 | 15 | 16 | 17 | 18 | 19 | 20 | 21 | 22 | 23 | 24 | 25 | 26 | 27 | 28 | 29 | 30 | 31 |
| 01 | 0 | 0 | 1 | 0 | 0 | 0 | 0 | 0 | 0 | 0 | 0 | 0 | 0 | 0 | 0 | 1 | 0 | 0 | 1 | 0 | 0 | 0 | 1 | 0 | 0 | 0 | 0 | 0 | 0 | 0 | |
| 02 | 0 | 0 | 1 | 0 | 0 | 0 | 0 | 0 | 0 | 0 | 0 | 0 | 0 | 1 | 0 | 1 | 1 | 0 | 0 | 0 | 0 | 0 | 0 | 0 | 0 | 0 | 0 | 0 | 0 | 0 | |
| 03 | 0 | 0 | 0 | 0 | 0 | 0 | 0 | 0 | 0 | 0 | 0 | 0 | 0 | 0 | 0 | 0 | 0 | 0 | 0 | 0 | 0 | 0 | 0 | 0 | 0 | 0 | 0 | 0 | 0 | 0 | |
| 04 | 0 | 0 | 0 | 0 | 0 | 0 | 1 | 0 | 0 | 0 | 0 | 0 | 0 | 1 | 0 | 0 | 0 | 0 | 1 | 0 | 0 | 0 | 0 | 0 | 0 | 0 | 0 | 0 | 0 | 0 | |
| 05 | 0 | 0 | 0 | 0 | 0 | 0 | 1 | 0 | 0 | 0 | 0 | 0 | 0 | 0 | 0 | 0 | 0 | 0 | 2 | 0 | 0 | 0 | 1 | 0 | 0 | 0 | 0 | 0 | 0 | 0 | |
| 06 | 6 | 7 | 5 | 3 | 6 | 6 | 9 | 10 | 9 | 11 | 12 | 13 | 12 | 14 | 14 | 23 | 15 | 13 | 25 | 22 | 17 | 23 | 22 | 24 | 24 | 29 | 43 | 33 | 13 | 29 | |
| 07 | 116 | 68 | 67 | 15 | 95 | 135 | 124 | 175 | 175 | 187 | 181 | 177 | 182 | 173 | 195 | 105 | 200 | 88 | 128 | 241 | 183 | 232 | 240 | 234 | 94 | 234 | 211 | 199 | 24 | 209 | |
| 08 | 290 | 228 | 110 | 63 | 285 | 314 | 321 | 348 | 347 | 337 | 364 | 337 | 342 | 335 | 355 | 319 | 368 | 216 | Z | 385 | 376 | 376 | 374 | 366 | 223 | 398 | 328 | 361 | 110 | 376 | |
| 09 | 506 | 452 | 303 | 44 | 525 | 563 | 541 | 605 | 598 | 560 | 617 | 580 | 589 | 587 | 601 | 512 | 643 | 225 | 340 | 658 | 445 | 654 | 654 | 654 | 356 | 425 | 605 | 597 | 204 | 633 | |
| 10 | 710 | 493 | 737 | 93 | 713 | 726 | 669 | 841 | 845 | 763 | 815 | 809 | 817 | 817 | 794 | 710 | 871 | 389 | 764 | 856 | 298 | 852 | 846 | 828 | 362 | 570 | 796 | 627 | 457 | 811 | |
| 11 | 856 | 419 | 899 | 150 | 845 | 809 | 793 | 884 | 912 | 855 | 862 | 891 | 902 | 903 | 914 | 882 | 687 | 884 | 960 | 947 | 437 | 973 | 950 | 931 | 532 | 380 | 911 | 575 | 782 | 918 | |
| 12 | 932 | 451 | 591 | 226 | 902 | 731 | 438 | 909 | 941 | 892 | 894 | 925 | 915 | 921 | 926 | 827 | 918 | 851 | 344 | 967 | 973 | 1011 | 998 | 967 | 749 | 220 | 941 | 777 | 762 | 956 | |
| 13 | 935 | 430 | 941 | 163 | 757 | 642 | 398 | 965 | 981 | 936 | 938 | 973 | 953 | 958 | 960 | 460 | 955 | 964 | 551 | 903 | 980 | 1011 | 980 | 945 | 879 | 388 | 956 | 803 | 794 | 961 | |
| 14 | 856 | 169 | 673 | 278 | 502 | 220 | 430 | 961 | 900 | 921 | 930 | 917 | 801 | 923 | 920 | 129 | 757 | 929 | 362 | 264 | 824 | 953 | 923 | 821 | 783 | 444 | 906 | 839 | 476 | 917 | |
| 15 | 714 | 72 | 178 | 603 | 607 | 544 | 271 | 802 | 711 | 795 | 789 | 772 | 746 | 770 | 761 | 468 | 319 | 800 | 272 | 144 | 827 | 721 | 804 | 800 | 793 | 660 | 771 | 693 | 605 | 800 | |
| 16 | 510 | 58 | 111 | 617 | 249 | 162 | 323 | 562 | 387 | 559 | 561 | 537 | 331 | 566 | 573 | 189 | 169 | 581 | 293 | 53 | 493 | 619 | 592 | 519 | 611 | 456 | 448 | 501 | 352 | 596 | |
| 17 | 334 | 27 | 103 | 346 | 234 | 202 | 276 | 377 | 152 | 363 | 366 | 288 | 287 | 379 | 374 | 66 | 99 | 398 | 236 | 40 | 150 | 418 | 409 | 338 | 416 | 363 | 185 | 308 | 200 | 404 | |
| 18 | 81 | 17 | 69 | 110 | 147 | 26 | 42 | 152 | 47 | 116 | 151 | 115 | 131 | 150 | 174 | 18 | 47 | 180 | 53 | 20 | 100 | 191 | 198 | 125 | 203 | 132 | 139 | 131 | 87 | 186 | |
| 19 | 2 | 2 | 1 | 8 | 4 | 5 | 2 | 6 | 2 | 6 | 7 | 5 | 10 | 8 | 10 | 4 | 3 | 9 | 4 | 4 | 16 | 23 | 26 | 20 | 29 | 18 | 24 | 23 | 7 | 31 | |
| 20 | 0 | 7 | 0 | 0 | 0 | 1 | 0 | 1 | 0 | 0 | 0 | 0 | 0 | 0 | 0 | 1 | 0 | 0 | 0 | 1 | 0 | 0 | 0 | 0 | 0 | 0 | 0 | 0 | 0 | 0 | |
| 21 | 0 | 2 | 0 | 0 | 0 | 0 | 0 | 0 | 0 | 0 | 0 | 0 | 0 | 0 | 1 | 0 | 0 | 0 | 0 | 0 | 0 | 0 | 0 | 0 | 0 | 0 | 0 | 0 | 0 | 0 | |
| 22 | 0 | 1 | 0 | 0 | 0 | 0 | 0 | 1 | 0 | 0 | 0 | 0 | 0 | 0 | 1 | 0 | 0 | 0 | 0 | 0 | 0 | 0 | 0 | 0 | 0 | 0 | 0 | 0 | 0 | 0 | |
| 23 | 0 | 1 | 0 | 0 | 0 | 0 | 0 | 0 | 0 | 0 | 0 | 0 | 0 | 0 | 0 | 1 | 1 | 0 | 0 | 0 | 0 | 0 | 0 | 0 | 0 | 0 | 0 | 0 | 0 | 0 | |
| 24 | 0 | 0 | 0 | 0 | 0 | 0 | 0 | 0 | 0 | 0 | 0 | 0 | 0 | 0 | 0 | 1 | 0 | 1 | 0 | 0 | 0 | 0 | 0 | 0 | 0 | 0 | 0 | 0 | 0 | 0 | |

**LEGENDA** K=media valida; N=media non valida; T=calibrazione/manutenzione in corso; A=strumento fuori scansione; U=dato invalidato da utente; Z=dato non acquisito;C=calma di vento (V<0.3m/s)

**STAZIONE:** **CENTRALE GAS CROTONE – METEO - Crotone**

**Periodo:** **Aprile 2017**

**PARAMETRO:** **Umidita**

**Grafico Media oraria**

**STAMPA DEL:** 12-05-2017 08:50:48

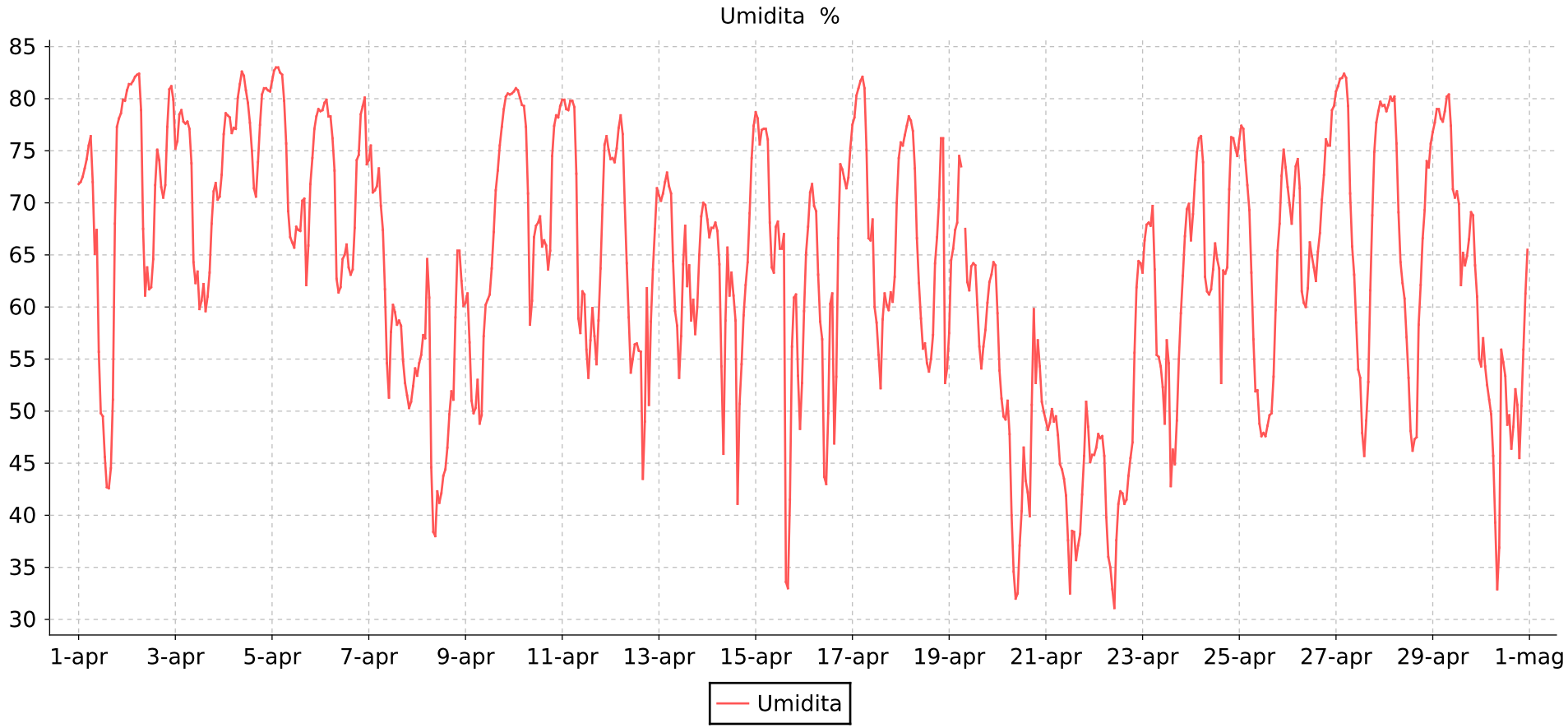

**STAZIONE:** **CENTRALE GAS CROTONE – METEO - Crotone**

# MEDIE ORARIE

**PARAMETRO :** **Umidita** **Aprile** **2017** **STAMPA DEL:** 12-05-2017 08:50:33

Tutti i valori riportati si intendono espressi in %

| | Giorno | | | | | | | | | | | | | | | | | | | | | | | | | | | | | |
|---|---|---|---|---|---|---|---|---|---|---|---|---|---|---|---|---|---|---|---|---|---|---|---|---|---|---|---|---|---|---|
| **ORA** | **01** | **02** | **03** | **04** | **05** | **06** | **07** | **08** | **09** | **10** | **11** | **12** | **13** | **14** | **15** | **16** | **17** | **18** | **19** | **20** | **21** | **22** | **23** | **24** | **25** | **26** | **27** | **28** | **29** | **30** | **31** |
| 01 | 71,8 | 80,8 | 75,2 | 76,6 | 81,7 | 78,8 | 74,1 | 53,4 | 60,4 | 80,7 | 79,9 | 74,2 | 70,7 | 68,4 | 78,7 | 59,6 | 77,5 | 75,8 | 57,5 | 59,4 | 49,1 | 45,8 | 63,3 | 66,4 | 76,1 | 71,5 | 80,7 | 79,4 | 76,8 | 54,3 | |
| 02 | 72,0 | 81,4 | 75,9 | 78,6 | 82,7 | 78,9 | 75,5 | 54,6 | 61,3 | 81,0 | 79,9 | 74,3 | 70,2 | 66,7 | 78,1 | 65,2 | 78,2 | 75,5 | 64,5 | 53,9 | 48,2 | 46,5 | 66,4 | 68,9 | 77,4 | 69,8 | 81,2 | 78,8 | 77,7 | 57,0 | |
| 03 | 72,5 | 81,4 | 78,5 | 78,4 | 83,0 | 79,6 | 71,0 | 55,4 | 56,6 | 80,8 | 79,0 | 73,9 | 70,9 | 67,6 | 75,6 | 67,7 | 80,3 | 76,5 | 65,6 | 51,2 | 48,9 | 47,8 | 67,9 | 72,2 | 77,1 | 68,0 | 81,9 | 79,4 | 79,0 | 54,3 | |
| 04 | 73,3 | 81,7 | 78,9 | 78,2 | 83,0 | 79,9 | 71,2 | 57,3 | 51,0 | 80,1 | 78,9 | 75,2 | 72,0 | 67,6 | 77,0 | 71,0 | 81,0 | 77,4 | 67,4 | 49,5 | 50,2 | 47,4 | 68,1 | 74,9 | 74,1 | 70,7 | 82,0 | 80,2 | 79,0 | 52,5 | |
| 05 | 74,2 | 82,1 | 77,8 | 76,7 | 82,5 | 78,3 | 71,6 | 57,0 | 49,8 | 79,4 | 79,8 | 77,2 | 72,9 | 68,1 | 77,1 | 71,8 | 81,7 | 78,3 | 68,1 | 49,2 | 49,0 | 47,6 | 67,8 | 76,2 | 71,7 | 73,5 | 82,4 | 79,8 | 78,1 | 51,1 | |
| 06 | 75,5 | 82,3 | 77,6 | 77,2 | 82,3 | 78,3 | 73,3 | 64,6 | 50,3 | 79,3 | 79,8 | 78,4 | 71,6 | 67,3 | 77,1 | 69,7 | 82,1 | 77,9 | 74,5 | 51,0 | 49,5 | 45,7 | 69,7 | 76,4 | 69,3 | 74,2 | 82,0 | 80,2 | 77,8 | 49,7 | |
| 07 | 76,4 | 82,4 | 77,8 | 77,1 | 79,8 | 76,2 | 69,7 | 60,9 | 53,0 | 77,3 | 79,2 | 76,6 | 70,9 | 64,1 | 76,1 | 69,2 | 81,0 | 76,9 | 73,5 | 47,8 | 47,7 | 39,8 | 63,6 | 73,9 | 63,3 | 71,4 | 79,3 | 75,7 | 78,8 | 45,7 | |
| 08 | 72,0 | 78,9 | 77,1 | 80,1 | 75,7 | 73,1 | 67,4 | 44,6 | 48,8 | 70,9 | 72,8 | 70,0 | 64,4 | 54,3 | 68,1 | 63,1 | 75,1 | 73,3 | Z | 40,0 | 44,9 | 36,0 | 55,4 | 62,9 | 56,9 | 61,5 | 70,9 | 69,1 | 80,2 | 39,3 | |
| 09 | 65,1 | 67,5 | 73,8 | 81,4 | 69,2 | 62,7 | 61,7 | 38,4 | 49,6 | 58,3 | 58,9 | 64,2 | 59,6 | 45,9 | 63,8 | 58,6 | 66,6 | 66,6 | 67,5 | 34,6 | 44,4 | 35,0 | 55,2 | 61,5 | 51,9 | 60,4 | 65,8 | 64,3 | 80,4 | 32,9 | |
| 10 | 67,4 | 61,1 | 64,3 | 82,6 | 66,7 | 61,4 | 54,6 | 38,0 | 57,2 | 60,6 | 57,5 | 59,0 | 58,2 | 58,7 | 63,3 | 56,9 | 66,4 | 62,3 | 62,4 | 32,0 | 43,5 | 32,9 | 54,3 | 61,2 | 52,0 | 60,0 | 63,1 | 62,3 | 77,4 | 36,9 | |
| 11 | 55,7 | 63,8 | 62,3 | 82,2 | 66,2 | 61,9 | 51,3 | 42,3 | 60,2 | 66,7 | 61,5 | 53,7 | 53,2 | 65,7 | 67,7 | 43,7 | 68,4 | 58,9 | 61,6 | 32,5 | 41,9 | 31,1 | 52,3 | 61,7 | 48,8 | 61,8 | 58,5 | 60,8 | 71,3 | 55,9 | |
| 12 | 49,8 | 61,7 | 63,4 | 80,8 | 65,7 | 64,6 | 57,6 | 41,2 | 60,7 | 67,8 | 61,2 | 55,0 | 57,2 | 61,1 | 68,2 | 43,0 | 60,0 | 56,0 | 63,9 | 37,1 | 37,6 | 37,6 | 48,8 | 63,6 | 47,6 | 66,2 | 54,0 | 57,1 | 70,5 | 54,7 | |
| 13 | 49,5 | 61,9 | 59,8 | 79,6 | 67,7 | 65,0 | 60,2 | 42,1 | 61,2 | 68,1 | 55,9 | 56,4 | 64,1 | 63,3 | 65,6 | 49,8 | 58,5 | 56,5 | 64,2 | 40,4 | 32,5 | 41,1 | 56,8 | 66,1 | 47,9 | 64,9 | 53,2 | 53,2 | 71,1 | 53,4 | |
| 14 | 45,6 | 64,6 | 60,6 | 77,7 | 67,4 | 66,0 | 59,5 | 43,8 | 63,7 | 68,7 | 53,2 | 56,5 | 67,8 | 61,1 | 65,6 | 60,3 | 55,4 | 54,6 | 64,0 | 46,5 | 38,5 | 42,3 | 54,6 | 64,6 | 47,6 | 63,8 | 47,9 | 48,1 | 69,9 | 48,7 | |
| 15 | 42,7 | 71,7 | 62,2 | 75,0 | 67,3 | 63,8 | 58,3 | 44,4 | 67,2 | 65,8 | 56,8 | 55,8 | 62,0 | 58,7 | 67,0 | 61,3 | 52,2 | 53,8 | 60,2 | 43,3 | 38,4 | 42,1 | 42,8 | 63,7 | 48,6 | 62,5 | 45,7 | 46,2 | 62,1 | 49,6 | |
| 16 | 42,6 | 75,1 | 59,6 | 71,4 | 70,2 | 63,1 | 58,7 | 46,5 | 71,2 | 66,4 | 59,9 | 55,7 | 64,0 | 41,1 | 33,6 | 46,9 | 58,8 | 55,0 | 56,2 | 42,2 | 35,7 | 41,1 | 46,3 | 52,7 | 49,6 | 65,3 | 49,1 | 47,3 | 65,2 | 46,4 | |
| 17 | 44,5 | 74,1 | 61,0 | 70,6 | 70,4 | 63,6 | 58,2 | 49,7 | 73,1 | 65,9 | 57,2 | 43,5 | 58,7 | 50,7 | 33,0 | 53,3 | 61,3 | 57,3 | 54,1 | 39,9 | 37,1 | 41,5 | 44,9 | 63,5 | 49,8 | 67,1 | 52,8 | 47,5 | 64,0 | 48,5 | |
| 18 | 51,1 | 71,5 | 63,3 | 73,9 | 62,1 | 67,6 | 54,8 | 51,9 | 75,5 | 63,6 | 54,5 | 49,0 | 60,7 | 54,5 | 41,5 | 66,6 | 60,2 | 64,2 | 56,2 | 50,6 | 38,2 | 43,8 | 49,1 | 63,2 | 53,3 | 70,3 | 61,6 | 58,3 | 64,9 | 52,1 | |
| 19 | 68,0 | 70,5 | 68,0 | 77,5 | 65,9 | 74,1 | 52,7 | 51,1 | 77,3 | 65,4 | 58,7 | 61,8 | 57,4 | 59,2 | 56,2 | 73,7 | 59,7 | 66,7 | 57,8 | 59,8 | 42,0 | 45,5 | 55,0 | 63,8 | 59,7 | 72,7 | 68,8 | 62,1 | 66,5 | 50,6 | |
| 20 | 77,3 | 71,7 | 71,1 | 80,4 | 71,8 | 74,6 | 51,5 | 59,0 | 79,0 | 74,5 | 63,7 | 50,6 | 60,0 | 62,1 | 60,9 | 73,2 | 61,4 | 70,3 | 60,4 | 52,7 | 45,7 | 47,0 | 59,4 | 71,3 | 65,4 | 76,1 | 74,9 | 66,6 | 69,1 | 45,5 | |
| 21 | 78,1 | 77,3 | 71,9 | 81,0 | 74,3 | 78,5 | 50,3 | 65,4 | 80,2 | 77,4 | 69,8 | 58,6 | 65,0 | 64,3 | 61,2 | 72,3 | 60,5 | 76,2 | 62,4 | 56,8 | 50,9 | 55,6 | 63,0 | 76,3 | 68,0 | 75,5 | 77,7 | 69,3 | 68,8 | 50,5 | |
| 22 | 78,6 | 80,9 | 70,3 | 81,0 | 77,1 | 79,3 | 50,9 | 65,4 | 80,5 | 78,4 | 75,6 | 63,6 | 68,7 | 69,0 | 53,4 | 71,4 | 62,9 | 76,2 | 63,1 | 54,3 | 48,5 | 61,9 | 66,8 | 76,2 | 72,6 | 75,5 | 78,8 | 74,0 | 64,0 | 55,9 | |
| 23 | 79,9 | 81,2 | 70,6 | 80,8 | 78,3 | 80,1 | 52,4 | 62,5 | 80,4 | 78,2 | 76,4 | 67,5 | 70,0 | 74,3 | 48,3 | 72,4 | 70,0 | 52,7 | 64,3 | 50,9 | 45,1 | 64,4 | 69,4 | 75,3 | 75,1 | 78,9 | 79,7 | 73,4 | 61,0 | 61,3 | |
| 24 | 79,8 | 79,9 | 72,7 | 80,7 | 79,0 | 73,7 | 54,1 | 60,1 | 80,5 | 79,3 | 75,1 | 71,4 | 69,8 | 77,4 | 52,7 | 75,3 | 74,3 | 54,1 | 64,0 | 49,9 | 45,8 | 64,2 | 69,9 | 74,5 | 73,4 | 79,3 | 79,3 | 75,7 | 55,0 | 65,5 | |

**LEGENDA** K=media valida; N=media non valida; T=calibrazione/manutenzione in corso; A=strumento fuori scansione; U=dato invalidato da utente; Z=dato non acquisito;C=calma di vento (V<0.3m/s)

**STAZIONE:** **CENTRALE GAS CROTONE – METEO - Crotone**

**Periodo:** **Aprile 2017**

**PARAMETRO:** **Temperatura**

**Grafico Media oraria**

**STAMPA DEL:** 12-05-2017 08:50:47

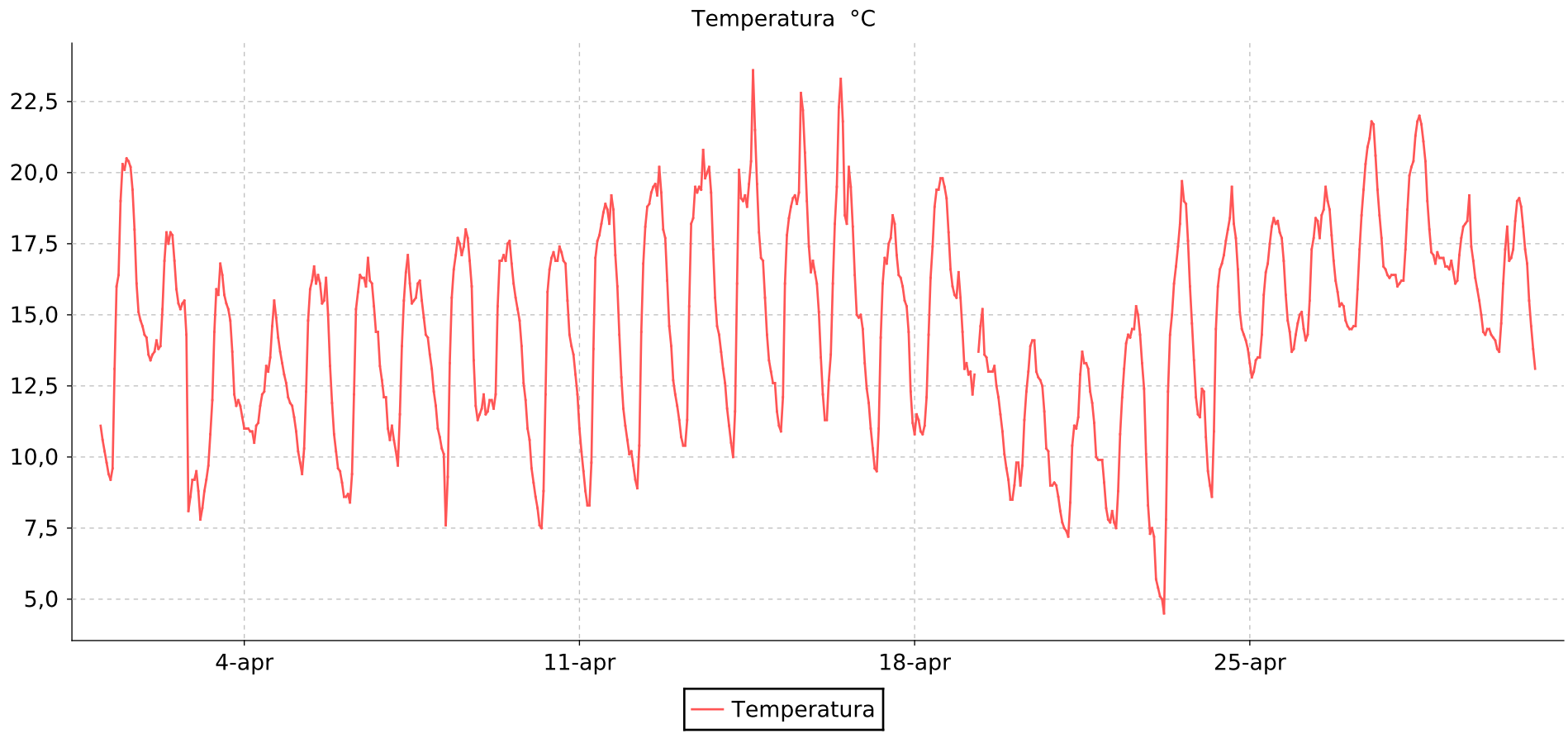

**STAZIONE:** **CENTRALE GAS CROTONE – METEO - Crotone**

# MEDIE ORARIE

**PARAMETRO :** **Temperatura** **Aprile** **2017** **STAMPA DEL:** 12-05-2017 08:50:32

Tutti i valori riportati si intendono espressi in °C

| | Giorno | | | | | | | | | | | | | | | | | | | | | | | | | | | | | | |
|---|---|---|---|---|---|---|---|---|---|---|---|---|---|---|---|---|---|---|---|---|---|---|---|---|---|---|---|---|---|---|---|
| **ORA** | **01** | **02** | **03** | **04** | **05** | **06** | **07** | **08** | **09** | **10** | **11** | **12** | **13** | **14** | **15** | **16** | **17** | **18** | **19** | **20** | **21** | **22** | **23** | **24** | **25** | **26** | **27** | **28** | **29** | **30** | **31** |
| 01 | 11,1 | 13,6 | 9,5 | 11,0 | 11,8 | 9,5 | 11,0 | 11,8 | 12,2 | 9,6 | 11,0 | 10,6 | 12,2 | 13,1 | 13,0 | 15,1 | 12,4 | 10,8 | 14,4 | 8,5 | 8,6 | 8,2 | 7,2 | 12,4 | 13,3 | 14,7 | 14,8 | 16,4 | 17,0 | 14,5 | |
| 02 | 10,6 | 13,4 | 8,8 | 11,0 | 11,4 | 9,1 | 10,6 | 11,0 | 11,5 | 9,1 | 10,2 | 10,1 | 11,8 | 12,6 | 12,6 | 13,5 | 11,9 | 11,5 | 13,1 | 8,5 | 8,1 | 7,8 | 5,7 | 12,3 | 12,8 | 15,0 | 14,6 | 16,4 | 17,0 | 14,3 | |
| 03 | 10,2 | 13,6 | 7,8 | 11,0 | 10,9 | 8,6 | 11,1 | 10,7 | 11,6 | 8,6 | 9,5 | 10,2 | 11,3 | 11,7 | 12,6 | 12,2 | 11,0 | 11,3 | 13,3 | 9,0 | 7,7 | 7,7 | 5,4 | 10,7 | 13,0 | 15,1 | 14,5 | 16,0 | 16,7 | 14,2 | |
| 04 | 9,8 | 13,7 | 8,2 | 10,9 | 10,2 | 8,6 | 10,6 | 10,3 | 12,0 | 8,2 | 8,8 | 9,7 | 10,7 | 11,1 | 11,6 | 11,3 | 10,3 | 10,9 | 12,9 | 9,8 | 7,5 | 8,1 | 5,1 | 9,5 | 13,4 | 14,5 | 14,5 | 16,1 | 16,7 | 14,1 | |
| 05 | 9,4 | 14,1 | 8,8 | 10,9 | 9,8 | 8,7 | 10,2 | 10,1 | 12,0 | 7,6 | 8,3 | 9,2 | 10,4 | 10,5 | 11,1 | 11,3 | 9,6 | 10,8 | 13,0 | 9,8 | 7,4 | 7,7 | 5,0 | 9,0 | 13,5 | 14,1 | 14,6 | 16,2 | 16,6 | 13,8 | |
| 06 | 9,2 | 13,8 | 9,2 | 10,5 | 9,4 | 8,4 | 9,7 | 7,6 | 11,7 | 7,5 | 8,3 | 8,9 | 10,4 | 10,0 | 10,9 | 12,7 | 9,5 | 11,1 | 12,2 | 9,0 | 7,2 | 7,5 | 4,5 | 8,6 | 13,5 | 14,3 | 14,6 | 16,2 | 16,9 | 13,7 | |
| 07 | 9,6 | 13,9 | 9,7 | 11,1 | 10,3 | 9,4 | 11,5 | 9,3 | 12,2 | 8,8 | 9,8 | 10,4 | 11,3 | 11,6 | 12,1 | 13,6 | 11,0 | 12,1 | 12,9 | 9,7 | 8,4 | 8,8 | 7,8 | 10,9 | 14,3 | 15,5 | 15,9 | 17,3 | 16,5 | 14,7 | |
| 08 | 13,1 | 15,2 | 10,8 | 11,2 | 12,3 | 12,2 | 13,9 | 13,3 | 15,3 | 12,2 | 13,8 | 14,4 | 15,3 | 16,1 | 16,1 | 16,1 | 14,2 | 14,3 | Z | 11,3 | 10,4 | 10,8 | 12,3 | 14,5 | 15,7 | 17,3 | 17,3 | 18,7 | 16,1 | 16,1 | |
| 09 | 16,0 | 16,9 | 12,0 | 11,8 | 14,8 | 15,2 | 15,5 | 15,6 | 16,9 | 15,8 | 17,0 | 16,8 | 18,2 | 20,1 | 17,8 | 18,2 | 16,1 | 16,3 | 13,7 | 12,3 | 11,1 | 12,1 | 14,3 | 16,0 | 16,5 | 17,7 | 18,5 | 19,9 | 16,2 | 17,3 | |
| 10 | 16,4 | 17,9 | 14,4 | 12,2 | 15,9 | 15,8 | 16,5 | 16,6 | 16,9 | 16,6 | 17,6 | 18,1 | 18,4 | 19,1 | 18,4 | 19,5 | 17,0 | 17,4 | 14,6 | 13,0 | 11,0 | 13,1 | 15,0 | 16,6 | 16,8 | 18,4 | 19,4 | 20,2 | 17,1 | 18,1 | |
| 11 | 19,0 | 17,5 | 15,9 | 12,3 | 16,2 | 16,4 | 17,1 | 17,1 | 17,1 | 17,0 | 17,8 | 18,8 | 19,5 | 19,0 | 18,8 | 22,3 | 16,8 | 18,8 | 15,2 | 13,9 | 11,4 | 14,0 | 16,1 | 16,8 | 17,5 | 18,3 | 20,3 | 20,4 | 17,7 | 16,9 | |
| 12 | 20,3 | 17,9 | 15,7 | 13,2 | 16,7 | 16,3 | 16,1 | 17,7 | 16,9 | 17,2 | 18,2 | 18,9 | 19,3 | 19,2 | 19,1 | 23,3 | 17,5 | 19,4 | 13,6 | 14,1 | 12,9 | 14,3 | 16,7 | 17,1 | 18,1 | 17,7 | 20,9 | 21,3 | 18,1 | 17,0 | |
| 13 | 20,1 | 17,8 | 16,8 | 13,0 | 16,1 | 16,3 | 15,4 | 17,5 | 17,5 | 16,9 | 18,6 | 19,3 | 19,5 | 18,8 | 19,2 | 21,8 | 17,7 | 19,4 | 13,5 | 14,1 | 13,7 | 14,2 | 17,4 | 17,6 | 18,4 | 18,5 | 21,2 | 21,8 | 18,2 | 17,3 | |
| 14 | 20,5 | 16,9 | 16,4 | 13,5 | 16,4 | 16,0 | 15,5 | 17,1 | 17,6 | 16,9 | 18,9 | 19,5 | 19,4 | 19,6 | 18,9 | 18,5 | 18,5 | 19,8 | 13,0 | 13,0 | 13,3 | 14,5 | 18,2 | 18,0 | 18,2 | 18,7 | 21,8 | 22,0 | 18,3 | 18,3 | |
| 15 | 20,4 | 15,9 | 15,7 | 14,6 | 16,1 | 17,0 | 15,6 | 17,4 | 16,8 | 17,4 | 18,7 | 19,6 | 20,8 | 20,4 | 19,3 | 18,2 | 18,2 | 19,8 | 13,0 | 12,8 | 13,3 | 14,5 | 19,7 | 18,4 | 18,3 | 19,5 | 21,7 | 21,7 | 19,2 | 19,0 | |
| 16 | 20,2 | 15,4 | 15,4 | 15,5 | 15,4 | 16,2 | 16,1 | 18,0 | 16,1 | 17,2 | 18,2 | 19,2 | 19,8 | 23,6 | 22,8 | 20,2 | 17,1 | 19,5 | 13,0 | 12,7 | 13,1 | 15,3 | 19,0 | 19,5 | 17,9 | 19,0 | 20,6 | 21,1 | 17,4 | 19,1 | |
| 17 | 19,4 | 15,2 | 15,2 | 14,9 | 15,5 | 16,1 | 16,2 | 17,7 | 15,6 | 16,9 | 19,2 | 20,2 | 20,0 | 21,5 | 22,2 | 19,5 | 16,4 | 19,1 | 13,2 | 12,5 | 12,3 | 15,0 | 18,9 | 18,2 | 17,7 | 18,7 | 19,4 | 20,4 | 16,9 | 18,8 | |
| 18 | 18,0 | 15,4 | 14,8 | 14,2 | 16,3 | 15,3 | 15,5 | 16,9 | 15,2 | 16,8 | 18,7 | 19,3 | 20,2 | 19,6 | 20,7 | 18,1 | 16,3 | 17,9 | 12,5 | 11,6 | 11,9 | 14,3 | 17,6 | 17,7 | 16,9 | 17,8 | 18,5 | 19,0 | 16,3 | 18,1 | |
| 19 | 16,1 | 15,5 | 13,7 | 13,7 | 15,0 | 14,4 | 14,9 | 16,0 | 14,8 | 15,5 | 17,1 | 18,0 | 19,3 | 17,9 | 19,0 | 16,4 | 16,0 | 16,6 | 12,1 | 10,3 | 11,2 | 13,3 | 16,0 | 16,6 | 15,7 | 16,9 | 17,7 | 18,0 | 15,9 | 17,3 | |
| 20 | 15,1 | 14,3 | 12,2 | 13,3 | 13,2 | 14,4 | 14,3 | 13,4 | 13,9 | 14,3 | 16,0 | 17,7 | 17,3 | 17,0 | 17,4 | 15,0 | 15,5 | 16,0 | 11,5 | 10,2 | 10,0 | 12,4 | 14,7 | 15,1 | 14,8 | 16,2 | 16,7 | 17,2 | 15,5 | 16,8 | |
| 21 | 14,8 | 8,1 | 11,8 | 12,9 | 11,9 | 13,2 | 14,2 | 11,8 | 12,6 | 13,9 | 14,3 | 16,2 | 15,6 | 16,9 | 16,5 | 14,9 | 15,3 | 15,7 | 10,9 | 9,0 | 9,9 | 10,1 | 13,4 | 14,5 | 14,4 | 15,8 | 16,6 | 17,1 | 15,0 | 15,5 | |
| 22 | 14,6 | 8,6 | 12,0 | 12,6 | 10,8 | 12,7 | 13,6 | 11,3 | 12,0 | 13,6 | 12,8 | 14,6 | 14,6 | 15,6 | 16,9 | 15,0 | 14,4 | 15,6 | 10,1 | 9,0 | 9,9 | 8,3 | 12,1 | 14,3 | 13,7 | 15,3 | 16,4 | 16,8 | 14,4 | 14,6 | |
| 23 | 14,3 | 9,2 | 11,8 | 12,1 | 10,2 | 12,1 | 13,1 | 11,5 | 11,0 | 12,9 | 11,7 | 13,9 | 14,3 | 14,3 | 16,5 | 14,5 | 12,3 | 16,5 | 9,6 | 9,1 | 9,9 | 7,3 | 11,5 | 14,1 | 13,8 | 15,4 | 16,3 | 17,2 | 14,3 | 13,8 | |
| 24 | 14,2 | 9,2 | 11,4 | 11,9 | 9,6 | 12,1 | 12,3 | 11,7 | 10,6 | 12,2 | 11,1 | 12,7 | 13,7 | 13,4 | 16,1 | 13,3 | 11,2 | 15,6 | 9,2 | 9,0 | 9,1 | 7,5 | 11,4 | 13,8 | 14,3 | 15,3 | 16,4 | 17,0 | 14,5 | 13,1 | |

**LEGENDA** K=media valida; N=media non valida; T=calibrazione/manutenzione in corso; A=strumento fuori scansione; U=dato invalidato da utente; Z=dato non acquisito;C=calma di vento (V<0.3m/s)

**STAZIONE:** **CENTRALE GAS CROTONE – METEO - Crotone**

**Periodo:** **Aprile 2017**

**PARAMETRO:** **Precipitazioni**

**Grafico Somma oraria**

**STAMPA DEL:** 12-05-2017 08:50:52

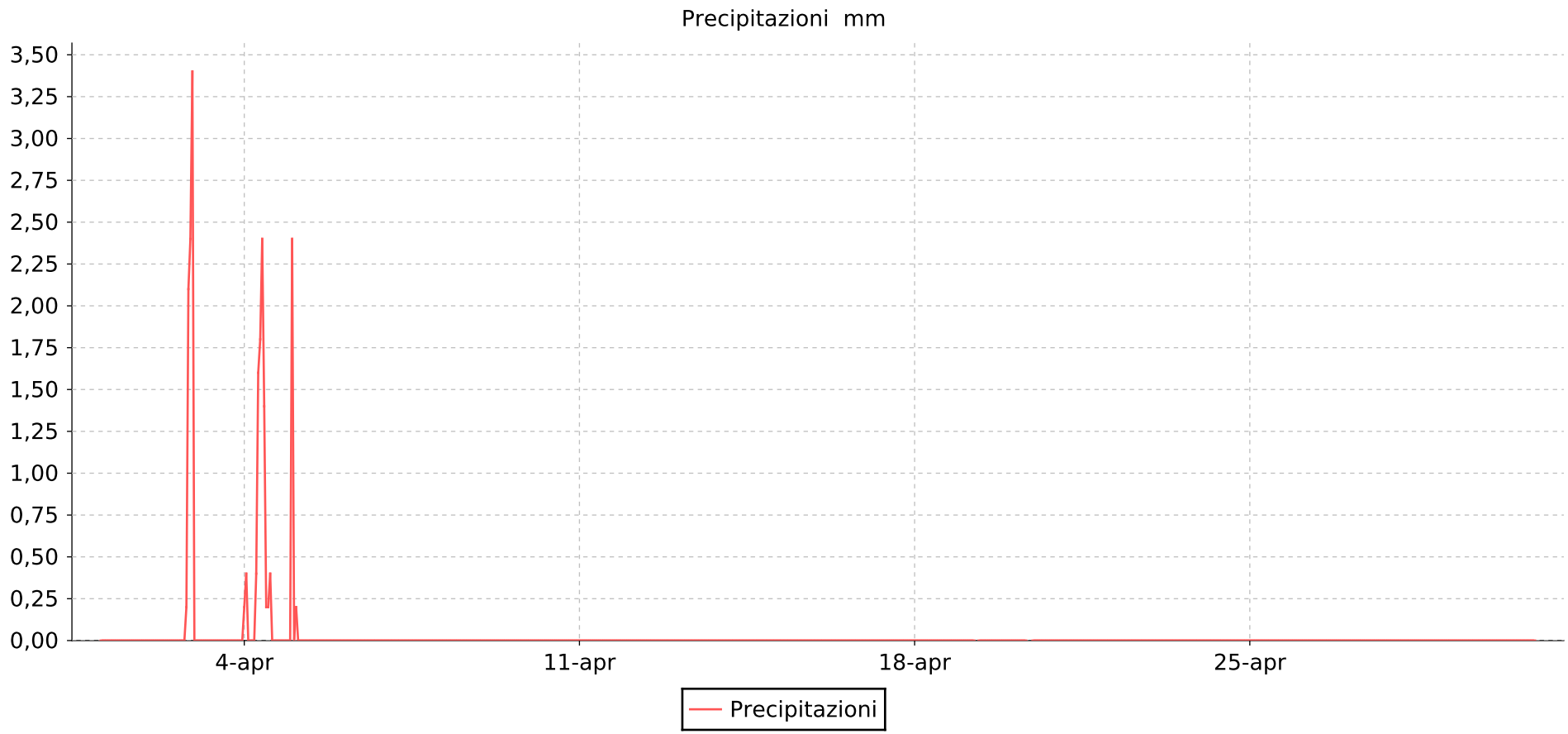

**STAZIONE:** **CENTRALE GAS CROTONE – METEO - Crotone**

# MEDIE ORARIE

**PARAMETRO :** **Precipitazioni** **Aprile** **2017** **STAMPA DEL:** 12-05-2017 08:50:33

Tutti i valori riportati si intendono espressi in mm di acqua

| | Giorno | | | | | | | | | | | | | | | | | | | | | | | | | | | | | | |
|---|---|---|---|---|---|---|---|---|---|---|---|---|---|---|---|---|---|---|---|---|---|---|---|---|---|---|---|---|---|---|---|
| **ORA** | **01** | **02** | **03** | **04** | **05** | **06** | **07** | **08** | **09** | **10** | **11** | **12** | **13** | **14** | **15** | **16** | **17** | **18** | **19** | **20** | **21** | **22** | **23** | **24** | **25** | **26** | **27** | **28** | **29** | **30** | **31** |
| 01 | 0,0 | 0,0 | 0,0 | 0,2 | 2,4 | 0,0 | 0,0 | 0,0 | 0,0 | 0,0 | 0,0 | 0,0 | 0,0 | 0,0 | 0,0 | 0,0 | 0,0 | 0,0 | 0,0 | 0,0 | 0,0 | 0,0 | 0,0 | 0,0 | 0,0 | 0,0 | 0,0 | 0,0 | 0,0 | 0,0 | |
| 02 | 0,0 | 0,0 | 0,0 | 0,4 | 0,0 | 0,0 | 0,0 | 0,0 | 0,0 | 0,0 | 0,0 | 0,0 | 0,0 | 0,0 | 0,0 | 0,0 | 0,0 | 0,0 | 0,0 | 0,0 | 0,0 | 0,0 | 0,0 | 0,0 | 0,0 | 0,0 | 0,0 | 0,0 | 0,0 | 0,0 | |
| 03 | 0,0 | 0,0 | 0,0 | 0,0 | 0,2 | 0,0 | 0,0 | 0,0 | 0,0 | 0,0 | 0,0 | 0,0 | 0,0 | 0,0 | 0,0 | 0,0 | 0,0 | 0,0 | 0,0 | 0,0 | 0,0 | 0,0 | 0,0 | 0,0 | 0,0 | 0,0 | 0,0 | 0,0 | 0,0 | 0,0 | |
| 04 | 0,0 | 0,0 | 0,0 | 0,0 | 0,0 | 0,0 | 0,0 | 0,0 | 0,0 | 0,0 | 0,0 | 0,0 | 0,0 | 0,0 | 0,0 | 0,0 | 0,0 | 0,0 | 0,0 | 0,0 | 0,0 | 0,0 | 0,0 | 0,0 | 0,0 | 0,0 | 0,0 | 0,0 | 0,0 | 0,0 | |
| 05 | 0,0 | 0,0 | 0,0 | 0,0 | 0,0 | 0,0 | 0,0 | 0,0 | 0,0 | 0,0 | 0,0 | 0,0 | 0,0 | 0,0 | 0,0 | 0,0 | 0,0 | 0,0 | 0,0 | 0,0 | 0,0 | 0,0 | 0,0 | 0,0 | 0,0 | 0,0 | 0,0 | 0,0 | 0,0 | 0,0 | |
| 06 | 0,0 | 0,0 | 0,0 | 0,0 | 0,0 | 0,0 | 0,0 | 0,0 | 0,0 | 0,0 | 0,0 | 0,0 | 0,0 | 0,0 | 0,0 | 0,0 | 0,0 | 0,0 | 0,0 | 0,0 | 0,0 | 0,0 | 0,0 | 0,0 | 0,0 | 0,0 | 0,0 | 0,0 | 0,0 | 0,0 | |
| 07 | 0,0 | 0,0 | 0,0 | 0,4 | 0,0 | 0,0 | 0,0 | 0,0 | 0,0 | 0,0 | 0,0 | 0,0 | 0,0 | 0,0 | 0,0 | 0,0 | 0,0 | 0,0 | 0,0 | 0,0 | 0,0 | 0,0 | 0,0 | 0,0 | 0,0 | 0,0 | 0,0 | 0,0 | 0,0 | 0,0 | |
| 08 | 0,0 | 0,0 | 0,0 | 1,6 | 0,0 | 0,0 | 0,0 | 0,0 | 0,0 | 0,0 | 0,0 | 0,0 | 0,0 | 0,0 | 0,0 | 0,0 | 0,0 | 0,0 | Z | 0,0 | 0,0 | 0,0 | 0,0 | 0,0 | 0,0 | 0,0 | 0,0 | 0,0 | 0,0 | 0,0 | |
| 09 | 0,0 | 0,0 | 0,0 | 1,8 | 0,0 | 0,0 | 0,0 | 0,0 | 0,0 | 0,0 | 0,0 | 0,0 | 0,0 | 0,0 | 0,0 | 0,0 | 0,0 | 0,0 | 0,0 | 0,0 | 0,0 | 0,0 | 0,0 | 0,0 | 0,0 | 0,0 | 0,0 | 0,0 | 0,0 | 0,0 | |
| 10 | 0,0 | 0,0 | 0,0 | 2,4 | 0,0 | 0,0 | 0,0 | 0,0 | 0,0 | 0,0 | 0,0 | 0,0 | 0,0 | 0,0 | 0,0 | 0,0 | 0,0 | 0,0 | 0,0 | T | 0,0 | 0,0 | 0,0 | 0,0 | 0,0 | 0,0 | 0,0 | 0,0 | 0,0 | 0,0 | |
| 11 | 0,0 | 0,0 | 0,0 | 1,4 | 0,0 | 0,0 | 0,0 | 0,0 | 0,0 | 0,0 | 0,0 | 0,0 | 0,0 | 0,0 | 0,0 | 0,0 | 0,0 | 0,0 | 0,0 | T | 0,0 | 0,0 | 0,0 | 0,0 | 0,0 | 0,0 | 0,0 | 0,0 | 0,0 | 0,0 | |
| 12 | 0,0 | 0,0 | 0,0 | 0,2 | 0,0 | 0,0 | 0,0 | 0,0 | 0,0 | 0,0 | 0,0 | 0,0 | 0,0 | 0,0 | 0,0 | 0,0 | 0,0 | 0,0 | 0,0 | 0,0 | 0,0 | 0,0 | 0,0 | 0,0 | 0,0 | 0,0 | 0,0 | 0,0 | 0,0 | 0,0 | |
| 13 | 0,0 | 0,0 | 0,0 | 0,2 | 0,0 | 0,0 | 0,0 | 0,0 | 0,0 | 0,0 | 0,0 | 0,0 | 0,0 | 0,0 | 0,0 | 0,0 | 0,0 | 0,0 | 0,0 | 0,0 | 0,0 | 0,0 | 0,0 | 0,0 | 0,0 | 0,0 | 0,0 | 0,0 | 0,0 | 0,0 | |
| 14 | 0,0 | 0,0 | 0,0 | 0,4 | 0,0 | 0,0 | 0,0 | 0,0 | 0,0 | 0,0 | 0,0 | 0,0 | 0,0 | 0,0 | 0,0 | 0,0 | 0,0 | 0,0 | 0,0 | 0,0 | 0,0 | 0,0 | 0,0 | 0,0 | 0,0 | 0,0 | 0,0 | 0,0 | 0,0 | 0,0 | |
| 15 | 0,0 | 0,0 | 0,0 | 0,0 | 0,0 | 0,0 | 0,0 | 0,0 | 0,0 | 0,0 | 0,0 | 0,0 | 0,0 | 0,0 | 0,0 | 0,0 | 0,0 | 0,0 | 0,0 | 0,0 | 0,0 | 0,0 | 0,0 | 0,0 | 0,0 | 0,0 | 0,0 | 0,0 | 0,0 | 0,0 | |
| 16 | 0,0 | 0,0 | 0,0 | 0,0 | 0,0 | 0,0 | 0,0 | 0,0 | 0,0 | 0,0 | 0,0 | 0,0 | 0,0 | 0,0 | 0,0 | 0,0 | 0,0 | 0,0 | 0,0 | 0,0 | 0,0 | 0,0 | 0,0 | 0,0 | 0,0 | 0,0 | 0,0 | 0,0 | 0,0 | 0,0 | |
| 17 | 0,0 | 0,0 | 0,0 | 0,0 | 0,0 | 0,0 | 0,0 | 0,0 | 0,0 | 0,0 | 0,0 | 0,0 | 0,0 | 0,0 | 0,0 | 0,0 | 0,0 | 0,0 | 0,0 | 0,0 | 0,0 | 0,0 | 0,0 | 0,0 | 0,0 | 0,0 | 0,0 | 0,0 | 0,0 | 0,0 | |
| 18 | 0,0 | 0,0 | 0,0 | 0,0 | 0,0 | 0,0 | 0,0 | 0,0 | 0,0 | 0,0 | 0,0 | 0,0 | 0,0 | 0,0 | 0,0 | 0,0 | 0,0 | 0,0 | 0,0 | 0,0 | 0,0 | 0,0 | 0,0 | 0,0 | 0,0 | 0,0 | 0,0 | 0,0 | 0,0 | 0,0 | |
| 19 | 0,0 | 0,0 | 0,0 | 0,0 | 0,0 | 0,0 | 0,0 | 0,0 | 0,0 | 0,0 | 0,0 | 0,0 | 0,0 | 0,0 | 0,0 | 0,0 | 0,0 | 0,0 | 0,0 | 0,0 | 0,0 | 0,0 | 0,0 | 0,0 | 0,0 | 0,0 | 0,0 | 0,0 | 0,0 | 0,0 | |
| 20 | 0,0 | 0,2 | 0,0 | 0,0 | 0,0 | 0,0 | 0,0 | 0,0 | 0,0 | 0,0 | 0,0 | 0,0 | 0,0 | 0,0 | 0,0 | 0,0 | 0,0 | 0,0 | 0,0 | 0,0 | 0,0 | 0,0 | 0,0 | 0,0 | 0,0 | 0,0 | 0,0 | 0,0 | 0,0 | 0,0 | |
| 21 | 0,0 | 2,1 | 0,0 | 0,0 | 0,0 | 0,0 | 0,0 | 0,0 | 0,0 | 0,0 | 0,0 | 0,0 | 0,0 | 0,0 | 0,0 | 0,0 | 0,0 | 0,0 | 0,0 | 0,0 | 0,0 | 0,0 | 0,0 | 0,0 | 0,0 | 0,0 | 0,0 | 0,0 | 0,0 | 0,0 | |
| 22 | 0,0 | 2,4 | 0,0 | 0,0 | 0,0 | 0,0 | 0,0 | 0,0 | 0,0 | 0,0 | 0,0 | 0,0 | 0,0 | 0,0 | 0,0 | 0,0 | 0,0 | 0,0 | 0,0 | 0,0 | 0,0 | 0,0 | 0,0 | 0,0 | 0,0 | 0,0 | 0,0 | 0,0 | 0,0 | 0,0 | |
| 23 | 0,0 | 3,4 | 0,0 | 0,0 | 0,0 | 0,0 | 0,0 | 0,0 | 0,0 | 0,0 | 0,0 | 0,0 | 0,0 | 0,0 | 0,0 | 0,0 | 0,0 | 0,0 | 0,0 | 0,0 | 0,0 | 0,0 | 0,0 | 0,0 | 0,0 | 0,0 | 0,0 | 0,0 | 0,0 | 0,0 | |
| 24 | 0,0 | 0,0 | 0,0 | 0,0 | 0,0 | 0,0 | 0,0 | 0,0 | 0,0 | 0,0 | 0,0 | 0,0 | 0,0 | 0,0 | 0,0 | 0,0 | 0,0 | 0,0 | 0,0 | 0,0 | 0,0 | 0,0 | 0,0 | 0,0 | 0,0 | 0,0 | 0,0 | 0,0 | 0,0 | 0,0 | |

**LEGENDA** K=media valida; N=media non valida; T=calibrazione/manutenzione in corso; A=strumento fuori scansione; U=dato invalidato da utente; Z=dato non acquisito;C=calma di vento (V<0.3m/s)

E.B.C. Srl Unipersonale
Environment Building Corporation

Via dell'Edilizia snc - 85100 Potenza **P.IVA** 01623800768 **Web:** www.ebcsrl.it **email:** info@ebcsrl.it **tel/FAX** 0971.54768

***ENI UPSTREAM***

***CENTRALE GAS CROTONE***
***STAZIONI DI MONITORAGGIO***

***E109 – TURBOCOMPRESSORE SOLAR TAURUS***

***E110 – TURBOCOMPRESSORE ALSTOM 1***

***E111 – TURBOCOMPRESSORE ALSTOM 2***

***CENTRALINA METEOROLOGICA***

# MONITORAGGIO IN CONTINUO

# DELLE EMISSIONI IN ATMOSFERA

# E DEI DATI METEOROLOGICI

**MAGGIO 2017**

E.B.C. Srl Unipersonale
Environment Building Corporation

Via dell'Edilizia snc - 85100 Potenza **P.IVA** 01623800768 **Web:** www.ebcsrl.it **email:** info@ebcsrl.it **tel/FAX** 0971.54768

**MONITORAGGIO IN CONTINUO DELLE EMISSIONI IN ATMOSFERA PRESSO LA CENTRALE GAS CROTONE (KR)**

**PERIODO DI RIFERIMENTO: MAGGIO 2017**

Si trasmettono i tabulati relativi al sistema di monitoraggio in continuo delle emissioni in atmosfera delle seguenti apparecchiature in funzione presso la Centrale Gas Crotone:

- E109 – Turbocompressore Solar Taurus 60;
- E110 – Turbocompressore Alstom 1;
- E111 – Turbocompressore Alstom 2.

I dati acquisiti sono stati elaborati attraverso il sistema Integrated Environment System (IES) secondo le indicazioni riportate nel Manuale del sistema di monitoraggio in continuo delle emissioni Centrale Gas Crotone Rev.02 del Marzo 2016.

Si allegano:

- Tabella di riepilogo dei dati giornalieri per il mese di riferimento;
- Tabella dei dati orari per ciascun giorno del mese.

| | |
|---|---|
| Il compilatore di validazione – Ing. Giovanni Laguardia | E.B.C. S.R.L.<br>Il Direttore Tecnico |
| Il compilatore di validazione – Dott.ssa Nadia Di Blasio | |
| Il compilatore di validazione – Dott. Egidio Giorgio | P.I. Francesco Mario Ottati |

E.B.C. Srl Unipersonale
Environment Building Corporation

Via dell'Edilizia snc - 85100 Potenza **P.IVA** 01623800768 **Web:** www.ebcsrl.it **email:** info@ebcsrl.it **tel/FAX** 0971.54768

# MONITORAGGIO IN CONTINUO DELLE EMISSIONI IN ATMOSFERA

## PUNTO DI EMISSIONE E109

## TURBOCOMPRESSORE SOLAR TAURUS 60

# RIEPILOGO MENSILE

**Dati prodotti dal sistema I.E.S. - E.B.C.**

**MESE:** Maggio 2017

**STAMPA DEL:** 07-06-2017 09:06:07

**Nome Stazione:** CENTRALE GAS CROTONE - SOLAR TAURUS

I valori corretti (Corr.) sono riferiti a 0°C e 1013 mbar, fumi secchi e tenore di Ossigeno del 15%

| Descrizione | Giorno | | | | | | | | | | | | | | | | | | | | | | | | | | | | | | | | | |
|---|---|---|---|---|---|---|---|---|---|---|---|---|---|---|---|---|---|---|---|---|---|---|---|---|---|---|---|---|---|---|---|---|---|---|
| | 1 | 2 | 3 | 4 | 5 | 6 | 7 | 8 | 9 | 10 | 11 | 12 | 13 | 14 | 15 | 16 | 17 | 18 | 19 | 20 | 21 | 22 | 23 | 24 | 25 | 26 | 27 | 28 | 29 | 30 | 31 | Tot. Mese | LDL giorn. | Num. Sup. LDL |
| **CO Corr. valore in mg/Nm³** | DG | DG | DG | DG | 10,9 | 3,2 | 30,0 | 2,3 | 7,1 | DG | DG | DG | DG | DG | DG | DG | DG | DG | DG | DG | DG | DG | DG | DG | DG | DG | DG | DG | DG | DG | DG | DM | 100,0 | 0 |
| **CO Corr. indice di disponibilità %** | 0,0 | 0,0 | 0,0 | 0,0 | 100,0 | 100,0 | 100,0 | 95,7 | 100,0 | 0,0 | 0,0 | 0,0 | 0,0 | 0,0 | 0,0 | 0,0 | 0,0 | 0,0 | 0,0 | 0,0 | 0,0 | 0,0 | 0,0 | 0,0 | 0,0 | 0,0 | 0,0 | 0,0 | 0,0 | 0,0 | 0,0 | 98,9 | | |
| **CO Corr. ore valide numero** | 0 | 0 | 0 | 0 | 15 | 24 | 24 | 22 | 9 | 0 | 0 | 0 | 0 | 0 | 0 | 0 | 0 | 0 | 0 | 0 | 0 | 0 | 0 | 0 | 0 | 0 | 0 | 0 | 0 | 0 | 0 | 94 | | |
| **CO Corr. superamenti LDL orario numero** | 0 | 0 | 0 | 0 | 0 | 0 | 2 | 0 | 0 | 0 | 0 | 0 | 0 | 0 | 0 | 0 | 0 | 0 | 0 | 0 | 0 | 0 | 0 | 0 | 0 | 0 | 0 | 0 | 0 | 0 | 0 | 2 | | |
| **CO Numero di minuti su 7 giorni in cui si e' oltre il range massimo numero** | 0 | 0 | 0 | 0 | 47 | 48 | 152 | 154 | 163 | 163 | 163 | 116 | 115 | 11 | 9 | 0 | 0 | 0 | 0 | 0 | 0 | 0 | 0 | 0 | 0 | 0 | 0 | 0 | 0 | 0 | 0 | | | |
| **NOx Corr. valore in mg/Nm³** | DG | DG | DG | DG | 25,1 | 23,6 | 24,7 | 27,9 | 32,6 | DG | DG | DG | DG | DG | DG | DG | DG | DG | DG | DG | DG | DG | DG | DG | DG | DG | DG | DG | DG | DG | DG | DM | 400,0 | 0 |
| **NOx Corr. indice di disponibilità %** | 0,0 | 0,0 | 0,0 | 0,0 | 100,0 | 100,0 | 100,0 | 95,7 | 100,0 | 0,0 | 0,0 | 0,0 | 0,0 | 0,0 | 0,0 | 0,0 | 0,0 | 0,0 | 0,0 | 0,0 | 0,0 | 0,0 | 0,0 | 0,0 | 0,0 | 0,0 | 0,0 | 0,0 | 0,0 | 0,0 | 0,0 | 98,9 | | |
| **NOx Corr. ore valide numero** | 0 | 0 | 0 | 0 | 15 | 24 | 24 | 22 | 9 | 0 | 0 | 0 | 0 | 0 | 0 | 0 | 0 | 0 | 0 | 0 | 0 | 0 | 0 | 0 | 0 | 0 | 0 | 0 | 0 | 0 | 0 | 94 | | |
| **NOx Corr. superamenti LDL orario numero** | 0 | 0 | 0 | 0 | 0 | 0 | 0 | 0 | 0 | 0 | 0 | 0 | 0 | 0 | 0 | 0 | 0 | 0 | 0 | 0 | 0 | 0 | 0 | 0 | 0 | 0 | 0 | 0 | 0 | 0 | 0 | 0 | | |
| **NOx Numero di minuti su 7 giorni in cui si e' oltre il range massimo numero** | 0 | 0 | 0 | 0 | 0 | 0 | 0 | 0 | 0 | 0 | 0 | 0 | 0 | 0 | 0 | 0 | 0 | 0 | 0 | 0 | 0 | 0 | 0 | 0 | 0 | 0 | 0 | 0 | 0 | 0 | 0 | | | |
| **O2 valore in %** | DG | DG | DG | DG | 16,0 | 16,1 | 16,0 | 16,1 | 16,1 | DG | DG | DG | DG | DG | DG | DG | DG | DG | DG | DG | DG | DG | DG | DG | DG | DG | DG | DG | DG | DG | DG | DM | | |

## Legenda

Ove non indicato altrimenti (come di seguito) i dati si intendono validi;N=media non valida; D=dati insufficienti; LDL=valore limite autorizzato;

# RIEPILOGO MENSILE

**Dati prodotti dal sistema I.E.S. - E.B.C.**

**MESE:** Maggio 2017

**STAMPA DEL:** 07-06-2017 09:06:07

**Nome Stazione:** CENTRALE GAS CROTONE - SOLAR TAURUS

I valori corretti (Corr.) sono riferiti a 0°C e 1013 mbar, fumi secchi e tenore di Ossigeno del 15%

| Descrizione | Giorno | | | | | | | | | | | | | | | | | | | | | | | | | | | | | | | | | |
|---|---|---|---|---|---|---|---|---|---|---|---|---|---|---|---|---|---|---|---|---|---|---|---|---|---|---|---|---|---|---|---|---|---|---|
| | 1 | 2 | 3 | 4 | 5 | 6 | 7 | 8 | 9 | 10 | 11 | 12 | 13 | 14 | 15 | 16 | 17 | 18 | 19 | 20 | 21 | 22 | 23 | 24 | 25 | 26 | 27 | 28 | 29 | 30 | 31 | Tot. Mese | LDL giorn. | Num. Sup. LDL |
| O2 indice di disponibilità % | 0,0 | 0,0 | 0,0 | 0,0 | 100,0 | 100,0 | 100,0 | 95,7 | 100,0 | 0,0 | 0,0 | 0,0 | 0,0 | 0,0 | 0,0 | 0,0 | 0,0 | 0,0 | 0,0 | 0,0 | 0,0 | 0,0 | 0,0 | 0,0 | 0,0 | 0,0 | 0,0 | 0,0 | 0,0 | 0,0 | 0,0 | 98,9 | | |
| O2 ore valide numero | 0 | 0 | 0 | 0 | 15 | 24 | 24 | 22 | 9 | 0 | 0 | 0 | 0 | 0 | 0 | 0 | 0 | 0 | 0 | 0 | 0 | 0 | 0 | 0 | 0 | 0 | 0 | 0 | 0 | 0 | 0 | 94 | | |
| O2 Numero di minuti su 7 giorni in cui si e' oltre il range massimo numero | 0 | 0 | 0 | 0 | 0 | 0 | 0 | 0 | 0 | 0 | 0 | 0 | 0 | 0 | 0 | 0 | 0 | 0 | 0 | 0 | 0 | 0 | 0 | 0 | 0 | 0 | 0 | 0 | 0 | 0 | 0 | | | |
| Temperatura Fumi valore in °C | DG | DG | DG | DG | 501 | 500 | 500 | 499 | 495 | DG | DG | DG | DG | DG | DG | DG | DG | DG | DG | DG | DG | DG | DG | DG | DG | DG | DG | DG | DG | DG | DG | DM | | |
| Temperatura Fumi indice di disponibilità % | 0,0 | 0,0 | 0,0 | 0,0 | 100,0 | 100,0 | 100,0 | 100,0 | 100,0 | 0,0 | 0,0 | 0,0 | 0,0 | 0,0 | 0,0 | 0,0 | 0,0 | 0,0 | 0,0 | 0,0 | 0,0 | 0,0 | 0,0 | 0,0 | 0,0 | 0,0 | 0,0 | 0,0 | 0,0 | 0,0 | 0,0 | 100,0 | | |
| Temperatura Fumi ore valide numero | 0 | 0 | 0 | 0 | 15 | 24 | 24 | 23 | 9 | 0 | 0 | 0 | 0 | 0 | 0 | 0 | 0 | 0 | 0 | 0 | 0 | 0 | 0 | 0 | 0 | 0 | 0 | 0 | 0 | 0 | 0 | 95 | | |
| Temperatura Fumi Numero di minuti su 7 giorni in cui si e' oltre il range massimo numero | 0 | 0 | 0 | 0 | 0 | 0 | 0 | 0 | 0 | 0 | 0 | 0 | 0 | 0 | 0 | 0 | 0 | 0 | 0 | 0 | 0 | 0 | 0 | 0 | 0 | 0 | 0 | 0 | 0 | 0 | 0 | | | |
| Portata Umida Norm. valore in Nm³/h | DG | DG | DG | DG | 47904 | 48474 | 47903 | 48896 | 49564 | DG | DG | DG | DG | DG | DG | DG | DG | DG | DG | DG | DG | DG | DG | DG | DG | DG | DG | DG | DG | DG | DG | DM | | |
| Portata Umida Norm. indice di disponibilità % | 0,0 | 0,0 | 0,0 | 0,0 | 100,0 | 100,0 | 100,0 | 100,0 | 100,0 | 0,0 | 0,0 | 0,0 | 0,0 | 0,0 | 0,0 | 0,0 | 0,0 | 0,0 | 0,0 | 0,0 | 0,0 | 0,0 | 0,0 | 0,0 | 0,0 | 0,0 | 0,0 | 0,0 | 0,0 | 0,0 | 0,0 | 100,0 | | |
| Portata Umida Norm. ore valide numero | 0 | 0 | 0 | 0 | 15 | 24 | 24 | 23 | 9 | 0 | 0 | 0 | 0 | 0 | 0 | 0 | 0 | 0 | 0 | 0 | 0 | 0 | 0 | 0 | 0 | 0 | 0 | 0 | 0 | 0 | 0 | 95 | | |
| Portata Umida Numero di minuti su 7 giorni in cui si e' oltre il range | 0 | 0 | 0 | 0 | 0 | 0 | 0 | 0 | 0 | 0 | 0 | 0 | 0 | 0 | 0 | 0 | 0 | 0 | 0 | 0 | 0 | 0 | 0 | 0 | 0 | 0 | 0 | 0 | 0 | 0 | 0 | | | |

## Legenda

Ove non indicato altrimenti (come di seguito) i dati si intendono validi;N=media non valida; D=dati insufficienti; LDL=valore limite autorizzato;

# RIEPILOGO MENSILE

**Dati prodotti dal sistema I.E.S. - E.B.C.**

**MESE:** Maggio 2017

**STAMPA DEL:** 07-06-2017 09:06:07

**Nome Stazione:** CENTRALE GAS CROTONE - SOLAR TAURUS

I valori corretti (Corr.) sono riferiti a 0°C e 1013 mbar, fumi secchi e tenore di Ossigeno del 15%

| Descrizione | Giorno | | | | | | | | | | | | | | | | | | | | | | | | | | | | | | | | | |
|---|---|---|---|---|---|---|---|---|---|---|---|---|---|---|---|---|---|---|---|---|---|---|---|---|---|---|---|---|---|---|---|---|---|---|
| | 1 | 2 | 3 | 4 | 5 | 6 | 7 | 8 | 9 | 10 | 11 | 12 | 13 | 14 | 15 | 16 | 17 | 18 | 19 | 20 | 21 | 22 | 23 | 24 | 25 | 26 | 27 | 28 | 29 | 30 | 31 | Tot. Mese | LDL giorn. | Num. Sup. LDL |
| **massimo numero** | | | | | | | | | | | | | | | | | | | | | | | | | | | | | | | | | | |
| **Pressione valore in mBar** | DG | DG | DG | DG | 1011 | 1013 | 1006 | 1005 | 1004 | DG | DG | DG | DG | DG | DG | DG | DG | DG | DG | DG | DG | DG | DG | DG | DG | DG | DG | DG | DG | DG | DG | DM | | |
| **Pressione indice di disponibilità %** | 0,0 | 0,0 | 0,0 | 0,0 | 100,0 | 100,0 | 100,0 | 100,0 | 100,0 | 0,0 | 0,0 | 0,0 | 0,0 | 0,0 | 0,0 | 0,0 | 0,0 | 0,0 | 0,0 | 0,0 | 0,0 | 0,0 | 0,0 | 0,0 | 0,0 | 0,0 | 0,0 | 0,0 | 0,0 | 0,0 | 0,0 | 100,0 | | |
| **Pressione ore valide numero** | 0 | 0 | 0 | 0 | 15 | 24 | 24 | 23 | 9 | 0 | 0 | 0 | 0 | 0 | 0 | 0 | 0 | 0 | 0 | 0 | 0 | 0 | 0 | 0 | 0 | 0 | 0 | 0 | 0 | 0 | 0 | 95 | | |
| **Pressione Numero di minuti su 7 giorni in cui si e' oltre il range massimo numero** | 0 | 0 | 0 | 0 | 0 | 0 | 0 | 0 | 0 | 0 | 0 | 0 | 0 | 0 | 0 | 0 | 0 | 0 | 0 | 0 | 0 | 0 | 0 | 0 | 0 | 0 | 0 | 0 | 0 | 0 | 0 | | | |
| **Pressione Numero di minuti validi stimati nel giorno numero** | 0 | 0 | 0 | 0 | 0 | 0 | 0 | 0 | 0 | 0 | 0 | 0 | 0 | 0 | 0 | 0 | 0 | 0 | 0 | 0 | 0 | 0 | 0 | 0 | 0 | 0 | 0 | 0 | 0 | 0 | 0 | | | |
| **ore operative numero** | 0 | 0 | 0 | 0 | 15 | 24 | 24 | 23 | 9 | 0 | 0 | 0 | 0 | 0 | 0 | 0 | 0 | 0 | 0 | 0 | 0 | 0 | 0 | 0 | 0 | 0 | 0 | 0 | 0 | 0 | 0 | 95 | | |

## Legenda

Ove non indicato altrimenti (come di seguito) i dati si intendono validi;N=media non valida; D=dati insufficienti; LDL=valore limite autorizzato;

# RIEPILOGO GIORNALIERO

2017-05-01

**Dati prodotti dal sistema I.E.S. - E.B.C. Srl**

**STAMPA DEL:** 07-06-2017 09:07:13

**Nome Stazione:** CENTRALE GAS CROTONE - SOLAR TAURUS

I valori corretti (Corr.) sono riferiti a 0°C e 1013 mbar, fumi secchi e tenore di Ossigeno del 15%

| Descrizione | Ora | | | | | | | | | | | | | | | | | | | | | | | | | | |
|---|---|---|---|---|---|---|---|---|---|---|---|---|---|---|---|---|---|---|---|---|---|---|---|---|---|---|---|
| | 1 | 2 | 3 | 4 | 5 | 6 | 7 | 8 | 9 | 10 | 11 | 12 | 13 | 14 | 15 | 16 | 17 | 18 | 19 | 20 | 21 | 22 | 23 | 24 | Tot. Giorno | LDL orario | N. sup. LDL orario |
| CO Corr. valore in mg/Nm³ | F | F | F | F | F | F | F | F | F | F | F | F | F | F | F | F | F | F | F | F | F | F | F | F | DG | 125,0 | 0 |
| CO dati validi % | 0,0 | 0,0 | 0,0 | 0,0 | 0,0 | 0,0 | 0,0 | 0,0 | 0,0 | 0,0 | 0,0 | 0,0 | 0,0 | 0,0 | 0,0 | 0,0 | 0,0 | 0,0 | 0,0 | 0,0 | 0,0 | 0,0 | 0,0 | 0,0 | | | |
| NOx Corr. valore in mg/Nm³ | F | F | F | F | F | F | F | F | F | F | F | F | F | F | F | F | F | F | F | F | F | F | F | F | DG | 500,0 | 0 |
| NOx dati validi % | 0,0 | 0,0 | 0,0 | 0,0 | 0,0 | 0,0 | 0,0 | 0,0 | 0,0 | 0,0 | 0,0 | 0,0 | 0,0 | 0,0 | 0,0 | 0,0 | 0,0 | 0,0 | 0,0 | 0,0 | 0,0 | 0,0 | 0,0 | 0,0 | | | |
| O2 valore in % | F | F | F | F | F | F | F | F | F | F | F | F | F | F | F | F | F | F | F | F | F | F | F | F | DG | | |
| O2 dati validi % | 0,0 | 0,0 | 0,0 | 0,0 | 0,0 | 0,0 | 0,0 | 0,0 | 0,0 | 0,0 | 0,0 | 0,0 | 0,0 | 0,0 | 0,0 | 0,0 | 0,0 | 0,0 | 0,0 | 0,0 | 0,0 | 0,0 | 0,0 | 0,0 | | | |
| Temperatura Fumi valore in °C | F | F | F | F | F | F | F | F | F | F | F | F | F | F | F | F | F | F | F | F | F | F | F | F | DG | | |
| Temperatura Fumi dati validi % | 0,0 | 0,0 | 0,0 | 0,0 | 0,0 | 0,0 | 0,0 | 0,0 | 0,0 | 0,0 | 0,0 | 0,0 | 0,0 | 0,0 | 0,0 | 0,0 | 0,0 | 0,0 | 0,0 | 0,0 | 0,0 | 0,0 | 0,0 | 0,0 | | | |
| Portata Umida Norm. valore in Nm³/h | F | F | F | F | F | F | F | F | F | F | F | F | F | F | F | F | F | F | F | F | F | F | F | F | DG | | |
| Portata Umida dati validi % | 0,0 | 0,0 | 0,0 | 0,0 | 0,0 | 0,0 | 0,0 | 0,0 | 0,0 | 0,0 | 0,0 | 0,0 | 0,0 | 0,0 | 0,0 | 0,0 | 0,0 | 0,0 | 0,0 | 0,0 | 0,0 | 0,0 | 0,0 | 0,0 | | | |
| Pressione valore in mBar | F | F | F | F | F | F | F | F | F | F | F | F | F | F | F | F | F | F | F | F | F | F | F | F | DG | | |
| Pressione dati validi % | 0,0 | 0,0 | 0,0 | 0,0 | 0,0 | 0,0 | 0,0 | 0,0 | 0,0 | 0,0 | 0,0 | 0,0 | 0,0 | 0,0 | 0,0 | 0,0 | 0,0 | 0,0 | 0,0 | 0,0 | 0,0 | 0,0 | 0,0 | 0,0 | | | |

## Legenda

Ove non indicato altrimenti (come di seguito) i dati si intendono validi;F=Impianto non operativo; N=media non valida; D=dati insufficienti; T=calibrazione/manutenzione in corso; A=strumento fuori scansione; U=dato invalidato da utente; Z=dato non acquisito; LDL=valore limite autorizzato;

# RIEPILOGO GIORNALIERO

2017-05-02

**Dati prodotti dal sistema I.E.S. - E.B.C. Srl**

**STAMPA DEL:** 07-06-2017 09:07:13

**Nome Stazione:** CENTRALE GAS CROTONE - SOLAR TAURUS

I valori corretti (Corr.) sono riferiti a 0°C e 1013 mbar, fumi secchi e tenore di Ossigeno del 15%

| Descrizione | Ora | | | | | | | | | | | | | | | | | | | | | | | | | | |
|---|---|---|---|---|---|---|---|---|---|---|---|---|---|---|---|---|---|---|---|---|---|---|---|---|---|---|---|
| | 1 | 2 | 3 | 4 | 5 | 6 | 7 | 8 | 9 | 10 | 11 | 12 | 13 | 14 | 15 | 16 | 17 | 18 | 19 | 20 | 21 | 22 | 23 | 24 | Tot. Giorno | LDL orario | N. sup. LDL orario |
| CO Corr. valore in mg/Nm³ | F | F | F | F | F | F | F | F | F | F | F | F | F | F | F | F | F | F | F | F | F | F | F | F | DG | 125,0 | 0 |
| CO dati validi % | 0,0 | 0,0 | 0,0 | 0,0 | 0,0 | 0,0 | 0,0 | 0,0 | 0,0 | 0,0 | 0,0 | 0,0 | 0,0 | 0,0 | 0,0 | 0,0 | 0,0 | 0,0 | 0,0 | 0,0 | 0,0 | 0,0 | 0,0 | 0,0 | | | |
| NOx Corr. valore in mg/Nm³ | F | F | F | F | F | F | F | F | F | F | F | F | F | F | F | F | F | F | F | F | F | F | F | F | DG | 500,0 | 0 |
| NOx dati validi % | 0,0 | 0,0 | 0,0 | 0,0 | 0,0 | 0,0 | 0,0 | 0,0 | 0,0 | 0,0 | 0,0 | 0,0 | 0,0 | 0,0 | 0,0 | 0,0 | 0,0 | 0,0 | 0,0 | 0,0 | 0,0 | 0,0 | 0,0 | 0,0 | | | |
| O2 valore in % | F | F | F | F | F | F | F | F | F | F | F | F | F | F | F | F | F | F | F | F | F | F | F | F | DG | | |
| O2 dati validi % | 0,0 | 0,0 | 0,0 | 0,0 | 0,0 | 0,0 | 0,0 | 0,0 | 0,0 | 0,0 | 0,0 | 0,0 | 0,0 | 0,0 | 0,0 | 0,0 | 0,0 | 0,0 | 0,0 | 0,0 | 0,0 | 0,0 | 0,0 | 0,0 | | | |
| Temperatura Fumi valore in °C | F | F | F | F | F | F | F | F | F | F | F | F | F | F | F | F | F | F | F | F | F | F | F | F | DG | | |
| Temperatura Fumi dati validi % | 0,0 | 0,0 | 0,0 | 0,0 | 0,0 | 0,0 | 0,0 | 0,0 | 0,0 | 0,0 | 0,0 | 0,0 | 0,0 | 0,0 | 0,0 | 0,0 | 0,0 | 0,0 | 0,0 | 0,0 | 0,0 | 0,0 | 0,0 | 0,0 | | | |
| Portata Umida Norm. valore in Nm³/h | F | F | F | F | F | F | F | F | F | F | F | F | F | F | F | F | F | F | F | F | F | F | F | F | DG | | |
| Portata Umida dati validi % | 0,0 | 0,0 | 0,0 | 0,0 | 0,0 | 0,0 | 0,0 | 0,0 | 0,0 | 0,0 | 0,0 | 0,0 | 0,0 | 0,0 | 0,0 | 0,0 | 0,0 | 0,0 | 0,0 | 0,0 | 0,0 | 0,0 | 0,0 | 0,0 | | | |
| Pressione valore in mBar | F | F | F | F | F | F | F | F | F | F | F | F | F | F | F | F | F | F | F | F | F | F | F | F | DG | | |
| Pressione dati validi % | 0,0 | 0,0 | 0,0 | 0,0 | 0,0 | 0,0 | 0,0 | 0,0 | 0,0 | 0,0 | 0,0 | 0,0 | 0,0 | 0,0 | 0,0 | 0,0 | 0,0 | 0,0 | 0,0 | 0,0 | 0,0 | 0,0 | 0,0 | 0,0 | | | |

## Legenda

Ove non indicato altrimenti (come di seguito) i dati si intendono validi;F=Impianto non operativo; N=media non valida; D=dati insufficienti; T=calibrazione/manutenzione in corso; A=strumento fuori scansione; U=dato invalidato da utente; Z=dato non acquisito; LDL=valore limite autorizzato;

# RIEPILOGO GIORNALIERO

2017-05-03

**Dati prodotti dal sistema I.E.S. - E.B.C. Srl**

**STAMPA DEL:** 07-06-2017 09:07:14

**Nome Stazione:** CENTRALE GAS CROTONE - SOLAR TAURUS

I valori corretti (Corr.) sono riferiti a 0°C e 1013 mbar, fumi secchi e tenore di Ossigeno del 15%

| Descrizione | Ora | | | | | | | | | | | | | | | | | | | | | | | | | | |
|---|---|---|---|---|---|---|---|---|---|---|---|---|---|---|---|---|---|---|---|---|---|---|---|---|---|---|---|
| | 1 | 2 | 3 | 4 | 5 | 6 | 7 | 8 | 9 | 10 | 11 | 12 | 13 | 14 | 15 | 16 | 17 | 18 | 19 | 20 | 21 | 22 | 23 | 24 | Tot. Giorno | LDL orario | N. sup. LDL orario |
| CO Corr. valore in mg/Nm³ | F | F | F | F | F | F | F | F | F | F | F | F | F | F | F | F | F | F | F | F | F | F | F | F | DG | 125,0 | 0 |
| CO dati validi % | 0,0 | 0,0 | 0,0 | 0,0 | 0,0 | 0,0 | 0,0 | 0,0 | 0,0 | 0,0 | 0,0 | 0,0 | 0,0 | 0,0 | 0,0 | 0,0 | 0,0 | 0,0 | 0,0 | 0,0 | 0,0 | 0,0 | 0,0 | 0,0 | | | |
| NOx Corr. valore in mg/Nm³ | F | F | F | F | F | F | F | F | F | F | F | F | F | F | F | F | F | F | F | F | F | F | F | F | DG | 500,0 | 0 |
| NOx dati validi % | 0,0 | 0,0 | 0,0 | 0,0 | 0,0 | 0,0 | 0,0 | 0,0 | 0,0 | 0,0 | 0,0 | 0,0 | 0,0 | 0,0 | 0,0 | 0,0 | 0,0 | 0,0 | 0,0 | 0,0 | 0,0 | 0,0 | 0,0 | 0,0 | | | |
| O2 valore in % | F | F | F | F | F | F | F | F | F | F | F | F | F | F | F | F | F | F | F | F | F | F | F | F | DG | | |
| O2 dati validi % | 0,0 | 0,0 | 0,0 | 0,0 | 0,0 | 0,0 | 0,0 | 0,0 | 0,0 | 0,0 | 0,0 | 0,0 | 0,0 | 0,0 | 0,0 | 0,0 | 0,0 | 0,0 | 0,0 | 0,0 | 0,0 | 0,0 | 0,0 | 0,0 | | | |
| Temperatura Fumi valore in °C | F | F | F | F | F | F | F | F | F | F | F | F | F | F | F | F | F | F | F | F | F | F | F | F | DG | | |
| Temperatura Fumi dati validi % | 0,0 | 0,0 | 0,0 | 0,0 | 0,0 | 0,0 | 0,0 | 0,0 | 0,0 | 0,0 | 0,0 | 0,0 | 0,0 | 0,0 | 0,0 | 0,0 | 0,0 | 0,0 | 0,0 | 0,0 | 0,0 | 0,0 | 0,0 | 0,0 | | | |
| Portata Umida Norm. valore in Nm³/h | F | F | F | F | F | F | F | F | F | F | F | F | F | F | F | F | F | F | F | F | F | F | F | F | DG | | |
| Portata Umida dati validi % | 0,0 | 0,0 | 0,0 | 0,0 | 0,0 | 0,0 | 0,0 | 0,0 | 0,0 | 0,0 | 0,0 | 0,0 | 0,0 | 0,0 | 0,0 | 0,0 | 0,0 | 0,0 | 0,0 | 0,0 | 0,0 | 0,0 | 0,0 | 0,0 | | | |
| Pressione valore in mBar | F | F | F | F | F | F | F | F | F | F | F | F | F | F | F | F | F | F | F | F | F | F | F | F | DG | | |
| Pressione dati validi % | 0,0 | 0,0 | 0,0 | 0,0 | 0,0 | 0,0 | 0,0 | 0,0 | 0,0 | 0,0 | 0,0 | 0,0 | 0,0 | 0,0 | 0,0 | 0,0 | 0,0 | 0,0 | 0,0 | 0,0 | 0,0 | 0,0 | 0,0 | 0,0 | | | |

## Legenda

Ove non indicato altrimenti (come di seguito) i dati si intendono validi;F=Impianto non operativo; N=media non valida; D=dati insufficienti; T=calibrazione/manutenzione in corso; A=strumento fuori scansione; U=dato invalidato da utente; Z=dato non acquisito; LDL=valore limite autorizzato;

# RIEPILOGO GIORNALIERO

2017-05-04

**Dati prodotti dal sistema I.E.S. - E.B.C. Srl**

**STAMPA DEL:** 07-06-2017 09:07:15

**Nome Stazione:** CENTRALE GAS CROTONE - SOLAR TAURUS

I valori corretti (Corr.) sono riferiti a 0°C e 1013 mbar, fumi secchi e tenore di Ossigeno del 15%

| Descrizione | Ora | | | | | | | | | | | | | | | | | | | | | | | | | | |
|---|---|---|---|---|---|---|---|---|---|---|---|---|---|---|---|---|---|---|---|---|---|---|---|---|---|---|---|
| | 1 | 2 | 3 | 4 | 5 | 6 | 7 | 8 | 9 | 10 | 11 | 12 | 13 | 14 | 15 | 16 | 17 | 18 | 19 | 20 | 21 | 22 | 23 | 24 | Tot. Giorno | LDL orario | N. sup. LDL orario |
| CO Corr. valore in mg/Nm³ | F | F | F | F | F | F | F | F | F | F | F | F | F | F | F | F | F | F | F | F | F | F | F | F | DG | 125,0 | 0 |
| CO dati validi % | 0,0 | 0,0 | 0,0 | 0,0 | 0,0 | 0,0 | 0,0 | 0,0 | 0,0 | 0,0 | 0,0 | 0,0 | 0,0 | 0,0 | 0,0 | 0,0 | 0,0 | 0,0 | 0,0 | 0,0 | 0,0 | 0,0 | 0,0 | 0,0 | | | |
| NOx Corr. valore in mg/Nm³ | F | F | F | F | F | F | F | F | F | F | F | F | F | F | F | F | F | F | F | F | F | F | F | F | DG | 500,0 | 0 |
| NOx dati validi % | 0,0 | 0,0 | 0,0 | 0,0 | 0,0 | 0,0 | 0,0 | 0,0 | 0,0 | 0,0 | 0,0 | 0,0 | 0,0 | 0,0 | 0,0 | 0,0 | 0,0 | 0,0 | 0,0 | 0,0 | 0,0 | 0,0 | 0,0 | 0,0 | | | |
| O2 valore in % | F | F | F | F | F | F | F | F | F | F | F | F | F | F | F | F | F | F | F | F | F | F | F | F | DG | | |
| O2 dati validi % | 0,0 | 0,0 | 0,0 | 0,0 | 0,0 | 0,0 | 0,0 | 0,0 | 0,0 | 0,0 | 0,0 | 0,0 | 0,0 | 0,0 | 0,0 | 0,0 | 0,0 | 0,0 | 0,0 | 0,0 | 0,0 | 0,0 | 0,0 | 0,0 | | | |
| Temperatura Fumi valore in °C | F | F | F | F | F | F | F | F | F | F | F | F | F | F | F | F | F | F | F | F | F | F | F | F | DG | | |
| Temperatura Fumi dati validi % | 0,0 | 0,0 | 0,0 | 0,0 | 0,0 | 0,0 | 0,0 | 0,0 | 0,0 | 0,0 | 0,0 | 0,0 | 0,0 | 0,0 | 0,0 | 0,0 | 0,0 | 0,0 | 0,0 | 0,0 | 0,0 | 0,0 | 0,0 | 0,0 | | | |
| Portata Umida Norm. valore in Nm³/h | F | F | F | F | F | F | F | F | F | F | F | F | F | F | F | F | F | F | F | F | F | F | F | F | DG | | |
| Portata Umida dati validi % | 0,0 | 0,0 | 0,0 | 0,0 | 0,0 | 0,0 | 0,0 | 0,0 | 0,0 | 0,0 | 0,0 | 0,0 | 0,0 | 0,0 | 0,0 | 0,0 | 0,0 | 0,0 | 0,0 | 0,0 | 0,0 | 0,0 | 0,0 | 0,0 | | | |
| Pressione valore in mBar | F | F | F | F | F | F | F | F | F | F | F | F | F | F | F | F | F | F | F | F | F | F | F | F | DG | | |
| Pressione dati validi % | 0,0 | 0,0 | 0,0 | 0,0 | 0,0 | 0,0 | 0,0 | 0,0 | 0,0 | 0,0 | 0,0 | 0,0 | 0,0 | 0,0 | 0,0 | 0,0 | 0,0 | 0,0 | 0,0 | 0,0 | 0,0 | 0,0 | 0,0 | 0,0 | | | |

## Legenda

Ove non indicato altrimenti (come di seguito) i dati si intendono validi;F=Impianto non operativo; N=media non valida; D=dati insufficienti; T=calibrazione/manutenzione in corso; A=strumento fuori scansione; U=dato invalidato da utente; Z=dato non acquisito; LDL=valore limite autorizzato;

# RIEPILOGO GIORNALIERO

2017-05-05

**Dati prodotti dal sistema I.E.S. - E.B.C. Srl**

**STAMPA DEL:** 07-06-2017 09:07:16

**Nome Stazione:** CENTRALE GAS CROTONE - SOLAR TAURUS

I valori corretti (Corr.) sono riferiti a 0°C e 1013 mbar, fumi secchi e tenore di Ossigeno del 15%

| Descrizione | Ora | | | | | | | | | | | | | | | | | | | | | | | | | | |
|---|---|---|---|---|---|---|---|---|---|---|---|---|---|---|---|---|---|---|---|---|---|---|---|---|---|---|---|
| | 1 | 2 | 3 | 4 | 5 | 6 | 7 | 8 | 9 | 10 | 11 | 12 | 13 | 14 | 15 | 16 | 17 | 18 | 19 | 20 | 21 | 22 | 23 | 24 | Tot. Giorno | LDL orario | N. sup. LDL orario |
| CO Corr. valore in mg/Nm³ | F | F | F | F | F | F | F | F | F | 85,1 | 56,4 | 1,8 | 2,0 | 1,3 | 1,3 | 1,3 | 1,4 | 1,3 | 1,6 | 1,8 | 2,0 | 2,1 | 2,0 | 1,8 | 10,9 | 125,0 | 0 |
| CO dati validi % | 0,0 | 0,0 | 0,0 | 0,0 | 0,0 | 0,0 | 0,0 | 0,0 | 21,7 | 73,3 | 75,0 | 100,0 | 100,0 | 100,0 | 100,0 | 100,0 | 98,3 | 100,0 | 100,0 | 100,0 | 100,0 | 100,0 | 100,0 | 91,7 | | | |
| NOx Corr. valore in mg/Nm³ | F | F | F | F | F | F | F | F | F | 39,1 | 40,5 | 24,9 | 24,3 | 23,0 | 22,6 | 22,3 | 21,9 | 22,9 | 21,6 | 22,0 | 22,7 | 21,8 | 21,8 | 24,3 | 25,1 | 500,0 | 0 |
| NOx dati validi % | 0,0 | 0,0 | 0,0 | 0,0 | 0,0 | 0,0 | 0,0 | 0,0 | 55,0 | 100,0 | 91,7 | 100,0 | 100,0 | 100,0 | 100,0 | 100,0 | 98,3 | 100,0 | 100,0 | 100,0 | 100,0 | 100,0 | 100,0 | 91,7 | | | |
| O2 valore in % | F | F | F | F | F | F | F | F | F | 16,0 | 16,0 | 16,0 | 16,0 | 16,0 | 16,0 | 15,9 | 16,0 | 16,0 | 16,0 | 16,0 | 16,0 | 16,0 | 16,0 | 16,0 | 16,0 | | |
| O2 dati validi % | 0,0 | 0,0 | 0,0 | 0,0 | 0,0 | 0,0 | 0,0 | 0,0 | 55,0 | 100,0 | 91,7 | 100,0 | 100,0 | 100,0 | 100,0 | 100,0 | 98,3 | 100,0 | 100,0 | 100,0 | 100,0 | 100,0 | 100,0 | 91,7 | | | |
| Temperatura Fumi valore in °C | F | F | F | F | F | F | F | F | F | 491 | 490 | 504 | 504 | 503 | 504 | 505 | 504 | 506 | 502 | 502 | 503 | 502 | 499 | 501 | 501 | | |
| Temperatura Fumi dati validi % | 0,0 | 0,0 | 0,0 | 0,0 | 0,0 | 0,0 | 0,0 | 0,0 | 55,0 | 100,0 | 91,7 | 100,0 | 100,0 | 100,0 | 100,0 | 100,0 | 98,3 | 100,0 | 100,0 | 100,0 | 100,0 | 100,0 | 100,0 | 100,0 | | | |
| Portata Umida Norm. valore in Nm³/h | F | F | F | F | F | F | F | F | F | 47631 | 46931 | 47131 | 47317 | 48332 | 48296 | 48199 | 47740 | 46929 | 47833 | 48209 | 48602 | 48546 | 48368 | 48490 | 47904 | | |
| Portata Umida dati validi % | 0,0 | 0,0 | 0,0 | 0,0 | 0,0 | 0,0 | 0,0 | 0,0 | 53,3 | 100,0 | 90,0 | 100,0 | 100,0 | 100,0 | 100,0 | 100,0 | 98,3 | 100,0 | 100,0 | 100,0 | 100,0 | 100,0 | 100,0 | 100,0 | | | |
| Pressione valore in mBar | F | F | F | F | F | F | F | F | F | 1012 | 1012 | 1012 | 1011 | 1011 | 1010 | 1010 | 1009 | 1009 | 1009 | 1010 | 1012 | 1012 | 1012 | 1012 | 1011 | | |
| Pressione dati validi % | 0,0 | 0,0 | 0,0 | 0,0 | 0,0 | 0,0 | 0,0 | 0,0 | 55,0 | 100,0 | 91,7 | 100,0 | 100,0 | 100,0 | 100,0 | 100,0 | 98,3 | 100,0 | 100,0 | 100,0 | 100,0 | 100,0 | 100,0 | 100,0 | | | |

## Legenda

Ove non indicato altrimenti (come di seguito) i dati si intendono validi;F=Impianto non operativo; N=media non valida; D=dati insufficienti; T=calibrazione/manutenzione in corso; A=strumento fuori scansione; U=dato invalidato da utente; Z=dato non acquisito; LDL=valore limite autorizzato;

# RIEPILOGO GIORNALIERO

2017-05-06

**Dati prodotti dal sistema I.E.S. - E.B.C. Srl**

**STAMPA DEL:** 07-06-2017 09:07:17

**Nome Stazione:** CENTRALE GAS CROTONE - SOLAR TAURUS

I valori corretti (Corr.) sono riferiti a 0°C e 1013 mbar, fumi secchi e tenore di Ossigeno del 15%

| Descrizione | Ora | | | | | | | | | | | | | | | | | | | | | | | | | | |
|---|---|---|---|---|---|---|---|---|---|---|---|---|---|---|---|---|---|---|---|---|---|---|---|---|---|---|---|
| | 1 | 2 | 3 | 4 | 5 | 6 | 7 | 8 | 9 | 10 | 11 | 12 | 13 | 14 | 15 | 16 | 17 | 18 | 19 | 20 | 21 | 22 | 23 | 24 | Tot. Giorno | LDL orario | N. sup. LDL orario |
| CO Corr. valore in mg/Nm³ | 2,1 | 2,3 | 1,8 | 1,7 | 1,6 | 1,8 | 29,4 | 12,6 | 2,0 | 1,7 | 1,7 | 1,5 | 1,5 | 1,4 | 1,4 | 1,4 | 1,4 | 1,5 | 1,5 | 1,5 | 1,4 | 1,5 | 1,5 | 1,4 | 3,2 | 125,0 | 0 |
| CO dati validi % | 100,0 | 100,0 | 100,0 | 100,0 | 100,0 | 100,0 | 98,3 | 100,0 | 100,0 | 100,0 | 100,0 | 100,0 | 100,0 | 100,0 | 100,0 | 100,0 | 100,0 | 100,0 | 100,0 | 100,0 | 100,0 | 100,0 | 100,0 | 100,0 | | | |
| NOx Corr. valore in mg/Nm³ | 24,6 | 23,6 | 24,1 | 23,3 | 24,8 | 25,5 | 26,1 | 26,3 | 22,8 | 23,1 | 22,4 | 22,2 | 24,1 | 24,9 | 22,5 | 21,8 | 23,2 | 24,3 | 23,6 | 23,7 | 22,4 | 22,0 | 22,0 | 22,8 | 23,6 | 500,0 | 0 |
| NOx dati validi % | 100,0 | 100,0 | 100,0 | 100,0 | 100,0 | 100,0 | 100,0 | 100,0 | 100,0 | 100,0 | 100,0 | 100,0 | 100,0 | 100,0 | 100,0 | 100,0 | 100,0 | 100,0 | 100,0 | 100,0 | 100,0 | 100,0 | 100,0 | 100,0 | | | |
| O2 valore in % | 16,0 | 16,1 | 16,1 | 16,1 | 16,1 | 16,1 | 16,1 | 16,1 | 16,0 | 16,0 | 16,0 | 16,0 | 16,1 | 16,0 | 16,0 | 16,1 | 16,1 | 16,1 | 16,1 | 16,1 | 16,1 | 16,1 | 16,1 | 16,0 | 16,1 | | |
| O2 dati validi % | 100,0 | 100,0 | 100,0 | 100,0 | 100,0 | 100,0 | 100,0 | 100,0 | 100,0 | 100,0 | 100,0 | 100,0 | 100,0 | 100,0 | 100,0 | 100,0 | 100,0 | 100,0 | 100,0 | 100,0 | 100,0 | 100,0 | 100,0 | 100,0 | | | |
| Temperatura Fumi valore in °C | 501 | 498 | 499 | 497 | 499 | 499 | 499 | 499 | 503 | 502 | 501 | 499 | 500 | 502 | 500 | 500 | 500 | 501 | 500 | 499 | 497 | 497 | 498 | 497 | 500 | | |
| Temperatura Fumi dati validi % | 100,0 | 100,0 | 100,0 | 100,0 | 100,0 | 100,0 | 100,0 | 100,0 | 100,0 | 100,0 | 100,0 | 100,0 | 100,0 | 100,0 | 100,0 | 100,0 | 100,0 | 100,0 | 100,0 | 100,0 | 100,0 | 100,0 | 100,0 | 100,0 | | | |
| Portata Umida Norm. valore in Nm³/h | 48446 | 48758 | 48883 | 48998 | 49181 | 49090 | 48417 | 47970 | 48065 | 48150 | 48192 | 48351 | 48301 | 48475 | 48060 | 48120 | 48090 | 48127 | 48019 | 48661 | 48577 | 48850 | 48813 | 48786 | 48474 | | |
| Portata Umida dati validi % | 100,0 | 100,0 | 100,0 | 100,0 | 100,0 | 100,0 | 100,0 | 100,0 | 100,0 | 100,0 | 100,0 | 100,0 | 100,0 | 100,0 | 100,0 | 100,0 | 100,0 | 100,0 | 100,0 | 100,0 | 100,0 | 100,0 | 100,0 | 100,0 | | | |
| Pressione valore in mBar | 1013 | 1012 | 1012 | 1013 | 1013 | 1013 | 1014 | 1014 | 1014 | 1014 | 1014 | 1014 | 1013 | 1013 | 1013 | 1013 | 1012 | 1013 | 1012 | 1012 | 1011 | 1011 | 1010 | 1009 | 1013 | | |
| Pressione dati validi % | 100,0 | 100,0 | 100,0 | 100,0 | 100,0 | 100,0 | 100,0 | 100,0 | 100,0 | 100,0 | 100,0 | 100,0 | 100,0 | 100,0 | 100,0 | 100,0 | 100,0 | 100,0 | 100,0 | 100,0 | 100,0 | 100,0 | 100,0 | 100,0 | | | |

## Legenda

Ove non indicato altrimenti (come di seguito) i dati si intendono validi;F=Impianto non operativo; N=media non valida; D=dati insufficienti; T=calibrazione/manutenzione in corso; A=strumento fuori scansione; U=dato invalidato da utente; Z=dato non acquisito; LDL=valore limite autorizzato;

# RIEPILOGO GIORNALIERO

2017-05-07

**Dati prodotti dal sistema I.E.S. - E.B.C. Srl**

**STAMPA DEL:** 07-06-2017 09:07:18

**Nome Stazione:** CENTRALE GAS CROTONE - SOLAR TAURUS

I valori corretti (Corr.) sono riferiti a 0°C e 1013 mbar, fumi secchi e tenore di Ossigeno del 15%

| Descrizione | Ora | | | | | | | | | | | | | | | | | | | | | | | | | | |
|---|---|---|---|---|---|---|---|---|---|---|---|---|---|---|---|---|---|---|---|---|---|---|---|---|---|---|---|
| | 1 | 2 | 3 | 4 | 5 | 6 | 7 | 8 | 9 | 10 | 11 | 12 | 13 | 14 | 15 | 16 | 17 | 18 | 19 | 20 | 21 | 22 | 23 | 24 | Tot. Giorno | LDL orario | N. sup. LDL orario |
| CO Corr. valore in mg/Nm³ | 1,3 | 1,4 | 13,3 | 269,7 H | 253,1 H | 13,7 | 1,7 | 1,5 | 1,2 | 1,3 | 2,5 | 1,8 | 1,5 | 1,3 | 1,3 | 1,3 | 1,3 | 93,2 | 23,5 | 1,6 | 1,7 | 26,9 | 1,8 | 1,8 | 30,0 | 125,0 | 2 |
| CO dati validi % | 100,0 | 100,0 | 96,7 | 0,0 | 46,7 | 100,0 | 100,0 | 100,0 | 100,0 | 100,0 | 100,0 | 100,0 | 100,0 | 100,0 | 100,0 | 100,0 | 100,0 | 76,7 | 98,3 | 100,0 | 100,0 | 96,7 | 100,0 | 100,0 | | | |
| NOx Corr. valore in mg/Nm³ | 23,5 | 24,3 | 23,7 | 15,9 | 17,8 | 25,5 | 22,8 | 24,0 | 25,6 | 25,6 | 22,1 | 21,8 | 22,0 | 22,3 | 23,2 | 24,6 | 25,1 | 41,2 | 34,8 | 24,6 | 24,9 | 27,3 | 25,9 | 25,2 | 24,7 | 500,0 | 0 |
| NOx dati validi % | 100,0 | 100,0 | 100,0 | 98,3 | 100,0 | 100,0 | 100,0 | 100,0 | 100,0 | 100,0 | 100,0 | 100,0 | 100,0 | 100,0 | 100,0 | 100,0 | 100,0 | 90,0 | 100,0 | 100,0 | 100,0 | 100,0 | 100,0 | 100,0 | | | |
| O2 valore in % | 16,0 | 16,0 | 16,0 | 16,3 | 16,3 | 16,0 | 16,0 | 15,9 | 15,9 | 15,9 | 15,9 | 15,9 | 15,9 | 16,0 | 16,0 | 15,9 | 15,9 | 16,2 | 16,0 | 16,0 | 16,0 | 16,1 | 16,0 | 16,0 | 16,0 | | |
| O2 dati validi % | 100,0 | 100,0 | 100,0 | 98,3 | 100,0 | 100,0 | 100,0 | 100,0 | 100,0 | 100,0 | 100,0 | 100,0 | 100,0 | 100,0 | 100,0 | 100,0 | 100,0 | 90,0 | 100,0 | 100,0 | 100,0 | 100,0 | 100,0 | 100,0 | | | |
| Temperatura Fumi valore in °C | 497 | 500 | 502 | 472 | 473 | 499 | 503 | 507 | 508 | 509 | 508 | 506 | 503 | 504 | 504 | 506 | 506 | 483 | 501 | 503 | 500 | 497 | 500 | 500 | 500 | | |
| Temperatura Fumi dati validi % | 100,0 | 100,0 | 100,0 | 98,3 | 100,0 | 100,0 | 100,0 | 100,0 | 100,0 | 100,0 | 100,0 | 100,0 | 100,0 | 100,0 | 100,0 | 100,0 | 100,0 | 90,0 | 100,0 | 100,0 | 100,0 | 100,0 | 100,0 | 100,0 | | | |
| Portata Umida Norm. valore in Nm³/h | 48887 | 48728 | 48202 | 43856 | 42832 | 48558 | 48970 | 48936 | 48539 | 48158 | 48046 | 48350 | 48827 | 48267 | 48450 | 47923 | 48198 | 44063 | 47903 | 48556 | 48730 | 48522 | 49091 | 49071 | 47903 | | |
| Portata Umida dati validi % | 100,0 | 100,0 | 100,0 | 98,3 | 100,0 | 100,0 | 100,0 | 100,0 | 100,0 | 100,0 | 100,0 | 100,0 | 100,0 | 100,0 | 100,0 | 100,0 | 100,0 | 88,3 | 100,0 | 100,0 | 100,0 | 100,0 | 100,0 | 100,0 | | | |
| Pressione valore in mBar | 1007 | 1006 | 1006 | 1005 | 1005 | 1005 | 1006 | 1006 | 1006 | 1006 | 1006 | 1006 | 1006 | 1006 | 1006 | 1005 | 1005 | 1004 | 1004 | 1004 | 1005 | 1005 | 1006 | 1006 | 1006 | | |
| Pressione dati validi % | 100,0 | 100,0 | 100,0 | 98,3 | 100,0 | 100,0 | 100,0 | 100,0 | 100,0 | 100,0 | 100,0 | 100,0 | 100,0 | 100,0 | 100,0 | 100,0 | 100,0 | 90,0 | 100,0 | 100,0 | 100,0 | 100,0 | 100,0 | 100,0 | | | |

## Legenda

Ove non indicato altrimenti (come di seguito) i dati si intendono validi;F=Impianto non operativo; N=media non valida; D=dati insufficienti; T=calibrazione/manutenzione in corso; A=strumento fuori scansione; U=dato invalidato da utente; Z=dato non acquisito; LDL=valore limite autorizzato;

# RIEPILOGO GIORNALIERO

2017-05-08

**Dati prodotti dal sistema I.E.S. - E.B.C. Srl**

**STAMPA DEL:** 07-06-2017 09:07:19

**Nome Stazione:** CENTRALE GAS CROTONE - SOLAR TAURUS

I valori corretti (Corr.) sono riferiti a 0°C e 1013 mbar, fumi secchi e tenore di Ossigeno del 15%

| Descrizione | Ora | | | | | | | | | | | | | | | | | | | | | | | | | | |
|---|---|---|---|---|---|---|---|---|---|---|---|---|---|---|---|---|---|---|---|---|---|---|---|---|---|---|---|
| | 1 | 2 | 3 | 4 | 5 | 6 | 7 | 8 | 9 | 10 | 11 | 12 | 13 | 14 | 15 | 16 | 17 | 18 | 19 | 20 | 21 | 22 | 23 | 24 | Tot. Giorno | LDL orario | N. sup. LDL orario |
| CO Corr. valore in mg/Nm³ | 1,8 | 1,8 | 1,8 | 2,2 | 2,1 | 9,1 | 1,6 | 8,5 | 1,5 | 1,4 | 1,3 | T | 1,3 | 1,3 | F | 1,4 | 1,4 | 1,4 | 1,5 | 1,6 | 1,7 | 1,6 | 1,6 | 1,6 | 2,3 | 125,0 | 0 |
| CO dati validi % | 100,0 | 100,0 | 100,0 | 100,0 | 100,0 | 98,3 | 100,0 | 98,3 | 100,0 | 100,0 | 91,7 | 65,0 | 100,0 | 100,0 | 48,3 | 100,0 | 100,0 | 100,0 | 100,0 | 100,0 | 100,0 | 100,0 | 100,0 | 100,0 | | | |
| NOx Corr. valore in mg/Nm³ | 25,0 | 25,3 | 25,2 | 25,8 | 26,0 | 28,4 | 26,9 | 27,1 | 24,7 | 25,1 | 23,9 | T | 29,1 | 29,2 | F | 29,1 | 29,5 | 28,2 | 29,4 | 30,5 | 30,1 | 32,0 | 31,7 | 32,1 | 27,9 | 500,0 | 0 |
| NOx dati validi % | 100,0 | 100,0 | 100,0 | 100,0 | 100,0 | 100,0 | 100,0 | 100,0 | 100,0 | 100,0 | 91,7 | 65,0 | 100,0 | 100,0 | 48,3 | 100,0 | 100,0 | 100,0 | 100,0 | 100,0 | 100,0 | 100,0 | 100,0 | 100,0 | | | |
| O2 valore in % | 16,1 | 16,0 | 16,1 | 16,1 | 16,1 | 16,1 | 16,1 | 16,1 | 16,0 | 16,0 | 16,0 | T | 16,1 | 16,1 | F | 16,1 | 16,1 | 16,1 | 16,1 | 16,1 | 16,1 | 16,1 | 16,1 | 16,1 | 16,1 | | |
| O2 dati validi % | 100,0 | 100,0 | 100,0 | 100,0 | 100,0 | 100,0 | 100,0 | 100,0 | 100,0 | 100,0 | 91,7 | 65,0 | 100,0 | 100,0 | 48,3 | 100,0 | 100,0 | 100,0 | 100,0 | 100,0 | 100,0 | 100,0 | 100,0 | 100,0 | | | |
| Temperatura Fumi valore in °C | 498 | 497 | 494 | 493 | 491 | 491 | 497 | 499 | 501 | 502 | 502 | 501 | 502 | 502 | F | 501 | 501 | 500 | 501 | 501 | 500 | 501 | 499 | 498 | 499 | | |
| Temperatura Fumi dati validi % | 100,0 | 100,0 | 100,0 | 100,0 | 100,0 | 100,0 | 100,0 | 100,0 | 100,0 | 100,0 | 100,0 | 100,0 | 100,0 | 100,0 | 55,0 | 100,0 | 100,0 | 100,0 | 100,0 | 100,0 | 100,0 | 100,0 | 100,0 | 100,0 | | | |
| Portata Umida Norm. valore in Nm³/h | 49250 | 49439 | 49931 | 50215 | 50442 | 49993 | 49429 | 48689 | 48685 | 48684 | 48541 | 48343 | 48259 | 48124 | F | 47872 | 47914 | 47845 | 48223 | 48367 | 48726 | 49111 | 49181 | 49340 | 48896 | | |
| Portata Umida dati validi % | 100,0 | 100,0 | 100,0 | 100,0 | 100,0 | 100,0 | 100,0 | 100,0 | 100,0 | 100,0 | 100,0 | 100,0 | 100,0 | 100,0 | 55,0 | 100,0 | 100,0 | 100,0 | 100,0 | 100,0 | 100,0 | 100,0 | 100,0 | 100,0 | | | |
| Pressione valore in mBar | 1006 | 1006 | 1006 | 1006 | 1006 | 1007 | 1007 | 1007 | 1006 | 1006 | 1006 | 1006 | 1006 | 1005 | F | 1004 | 1004 | 1003 | 1003 | 1003 | 1004 | 1004 | 1004 | 1004 | 1005 | | |
| Pressione dati validi % | 100,0 | 100,0 | 100,0 | 100,0 | 100,0 | 100,0 | 100,0 | 100,0 | 100,0 | 100,0 | 100,0 | 100,0 | 100,0 | 100,0 | 55,0 | 100,0 | 100,0 | 100,0 | 100,0 | 100,0 | 100,0 | 100,0 | 100,0 | 100,0 | | | |

## Legenda

Ove non indicato altrimenti (come di seguito) i dati si intendono validi;F=Impianto non operativo; N=media non valida; D=dati insufficienti; T=calibrazione/manutenzione in corso; A=strumento fuori scansione; U=dato invalidato da utente; Z=dato non acquisito; LDL=valore limite autorizzato;

# RIEPILOGO GIORNALIERO

2017-05-09

**Dati prodotti dal sistema I.E.S. - E.B.C. Srl**

**STAMPA DEL:** 07-06-2017 09:07:20

**Nome Stazione:** CENTRALE GAS CROTONE - SOLAR TAURUS

I valori corretti (Corr.) sono riferiti a 0°C e 1013 mbar, fumi secchi e tenore di Ossigeno del 15%

| Descrizione | Ora | | | | | | | | | | | | | | | | | | | | | | | | | | |
|---|---|---|---|---|---|---|---|---|---|---|---|---|---|---|---|---|---|---|---|---|---|---|---|---|---|---|---|
| | 1 | 2 | 3 | 4 | 5 | 6 | 7 | 8 | 9 | 10 | 11 | 12 | 13 | 14 | 15 | 16 | 17 | 18 | 19 | 20 | 21 | 22 | 23 | 24 | Tot. Giorno | LDL orario | N. sup. LDL orario |
| **CO Corr. valore in mg/Nm³** | 2,0 | 2,0 | 1,9 | 2,2 | 2,1 | 2,0 | 14,9 | 1,6 | 35,4 | F | F | F | F | F | F | F | F | F | F | F | F | F | F | F | 7,1 | 125,0 | 0 |
| **CO dati validi %** | 100,0 | 100,0 | 100,0 | 100,0 | 100,0 | 100,0 | 100,0 | 100,0 | 90,0 | 36,7 | 0,0 | 0,0 | 0,0 | 0,0 | 0,0 | 0,0 | 0,0 | 0,0 | 0,0 | 0,0 | 0,0 | 0,0 | 0,0 | 0,0 | | | |
| **NOx Corr. valore in mg/Nm³** | 31,8 | 30,8 | 29,6 | 30,6 | 30,7 | 31,4 | 34,9 | 30,4 | 43,3 | F | F | F | F | F | F | F | F | F | F | F | F | F | F | F | 32,6 | 500,0 | 0 |
| **NOx dati validi %** | 100,0 | 100,0 | 100,0 | 100,0 | 100,0 | 100,0 | 100,0 | 100,0 | 100,0 | 41,7 | 0,0 | 0,0 | 0,0 | 0,0 | 0,0 | 0,0 | 0,0 | 0,0 | 0,0 | 0,0 | 0,0 | 0,0 | 0,0 | 0,0 | | | |
| **O2 valore in %** | 16,1 | 16,1 | 16,2 | 16,1 | 16,1 | 16,1 | 16,1 | 16,1 | 16,1 | F | F | F | F | F | F | F | F | F | F | F | F | F | F | F | 16,1 | | |
| **O2 dati validi %** | 100,0 | 100,0 | 100,0 | 100,0 | 100,0 | 100,0 | 100,0 | 100,0 | 100,0 | 41,7 | 0,0 | 0,0 | 0,0 | 0,0 | 0,0 | 0,0 | 0,0 | 0,0 | 0,0 | 0,0 | 0,0 | 0,0 | 0,0 | 0,0 | | | |
| **Temperatura Fumi valore in °C** | 497 | 494 | 491 | 494 | 493 | 494 | 498 | 500 | 490 | F | F | F | F | F | F | F | F | F | F | F | F | F | F | F | 495 | | |
| **Temperatura Fumi dati validi %** | 100,0 | 100,0 | 100,0 | 100,0 | 100,0 | 100,0 | 100,0 | 100,0 | 100,0 | 41,7 | 0,0 | 0,0 | 0,0 | 0,0 | 0,0 | 0,0 | 0,0 | 0,0 | 0,0 | 0,0 | 0,0 | 0,0 | 0,0 | 0,0 | | | |
| **Portata Umida Norm. valore in Nm³/h** | 49521 | 49754 | 49781 | 50022 | 50048 | 50003 | 49262 | 49154 | 48526 | F | F | F | F | F | F | F | F | F | F | F | F | F | F | F | 49564 | | |
| **Portata Umida dati validi %** | 100,0 | 100,0 | 100,0 | 100,0 | 100,0 | 100,0 | 100,0 | 100,0 | 100,0 | 40,0 | 0,0 | 0,0 | 0,0 | 0,0 | 0,0 | 0,0 | 0,0 | 0,0 | 0,0 | 0,0 | 0,0 | 0,0 | 0,0 | 0,0 | | | |
| **Pressione valore in mBar** | 1004 | 1004 | 1004 | 1004 | 1004 | 1004 | 1004 | 1004 | 1004 | F | F | F | F | F | F | F | F | F | F | F | F | F | F | F | 1004 | | |
| **Pressione dati validi %** | 100,0 | 100,0 | 100,0 | 100,0 | 100,0 | 100,0 | 100,0 | 100,0 | 100,0 | 41,7 | 0,0 | 0,0 | 0,0 | 0,0 | 0,0 | 0,0 | 0,0 | 0,0 | 0,0 | 0,0 | 0,0 | 0,0 | 0,0 | 0,0 | | | |

## Legenda

Ove non indicato altrimenti (come di seguito) i dati si intendono validi;F=Impianto non operativo; N=media non valida; D=dati insufficienti; T=calibrazione/manutenzione in corso; A=strumento fuori scansione; U=dato invalidato da utente; Z=dato non acquisito; LDL=valore limite autorizzato;

# RIEPILOGO GIORNALIERO

2017-05-10

**Dati prodotti dal sistema I.E.S. - E.B.C. Srl**

**STAMPA DEL:** 07-06-2017 09:07:21

**Nome Stazione:** CENTRALE GAS CROTONE - SOLAR TAURUS

I valori corretti (Corr.) sono riferiti a 0°C e 1013 mbar, fumi secchi e tenore di Ossigeno del 15%

| Descrizione | Ora | | | | | | | | | | | | | | | | | | | | | | | | | | |
|---|---|---|---|---|---|---|---|---|---|---|---|---|---|---|---|---|---|---|---|---|---|---|---|---|---|---|---|
| | 1 | 2 | 3 | 4 | 5 | 6 | 7 | 8 | 9 | 10 | 11 | 12 | 13 | 14 | 15 | 16 | 17 | 18 | 19 | 20 | 21 | 22 | 23 | 24 | Tot. Giorno | LDL orario | N. sup. LDL orario |
| CO Corr. valore in mg/Nm³ | F | F | F | F | F | F | F | F | F | F | F | F | F | F | F | F | F | F | F | F | F | F | F | F | DG | 125,0 | 0 |
| CO dati validi % | 0,0 | 0,0 | 0,0 | 0,0 | 0,0 | 0,0 | 0,0 | 0,0 | 0,0 | 0,0 | 0,0 | 0,0 | 0,0 | 0,0 | 0,0 | 0,0 | 0,0 | 0,0 | 0,0 | 0,0 | 0,0 | 0,0 | 0,0 | 0,0 | | | |
| NOx Corr. valore in mg/Nm³ | F | F | F | F | F | F | F | F | F | F | F | F | F | F | F | F | F | F | F | F | F | F | F | F | DG | 500,0 | 0 |
| NOx dati validi % | 0,0 | 0,0 | 0,0 | 0,0 | 0,0 | 0,0 | 0,0 | 0,0 | 0,0 | 0,0 | 0,0 | 0,0 | 0,0 | 0,0 | 0,0 | 0,0 | 0,0 | 0,0 | 0,0 | 0,0 | 0,0 | 0,0 | 0,0 | 0,0 | | | |
| O2 valore in % | F | F | F | F | F | F | F | F | F | F | F | F | F | F | F | F | F | F | F | F | F | F | F | F | DG | | |
| O2 dati validi % | 0,0 | 0,0 | 0,0 | 0,0 | 0,0 | 0,0 | 0,0 | 0,0 | 0,0 | 0,0 | 0,0 | 0,0 | 0,0 | 0,0 | 0,0 | 0,0 | 0,0 | 0,0 | 0,0 | 0,0 | 0,0 | 0,0 | 0,0 | 0,0 | | | |
| Temperatura Fumi valore in °C | F | F | F | F | F | F | F | F | F | F | F | F | F | F | F | F | F | F | F | F | F | F | F | F | DG | | |
| Temperatura Fumi dati validi % | 0,0 | 0,0 | 0,0 | 0,0 | 0,0 | 0,0 | 0,0 | 0,0 | 0,0 | 0,0 | 0,0 | 0,0 | 0,0 | 0,0 | 0,0 | 0,0 | 0,0 | 0,0 | 0,0 | 0,0 | 0,0 | 0,0 | 0,0 | 0,0 | | | |
| Portata Umida Norm. valore in Nm³/h | F | F | F | F | F | F | F | F | F | F | F | F | F | F | F | F | F | F | F | F | F | F | F | F | DG | | |
| Portata Umida dati validi % | 0,0 | 0,0 | 0,0 | 0,0 | 0,0 | 0,0 | 0,0 | 0,0 | 0,0 | 0,0 | 0,0 | 0,0 | 0,0 | 0,0 | 0,0 | 0,0 | 0,0 | 0,0 | 0,0 | 0,0 | 0,0 | 0,0 | 0,0 | 0,0 | | | |
| Pressione valore in mBar | F | F | F | F | F | F | F | F | F | F | F | F | F | F | F | F | F | F | F | F | F | F | F | F | DG | | |
| Pressione dati validi % | 0,0 | 0,0 | 0,0 | 0,0 | 0,0 | 0,0 | 0,0 | 0,0 | 0,0 | 0,0 | 0,0 | 0,0 | 0,0 | 0,0 | 0,0 | 0,0 | 0,0 | 0,0 | 0,0 | 0,0 | 0,0 | 0,0 | 0,0 | 0,0 | | | |

## Legenda

Ove non indicato altrimenti (come di seguito) i dati si intendono validi;F=Impianto non operativo; N=media non valida; D=dati insufficienti; T=calibrazione/manutenzione in corso; A=strumento fuori scansione; U=dato invalidato da utente; Z=dato non acquisito; LDL=valore limite autorizzato;

# RIEPILOGO GIORNALIERO

2017-05-11

**Dati prodotti dal sistema I.E.S. - E.B.C. Srl**

**STAMPA DEL:** 07-06-2017 09:07:22

**Nome Stazione:** CENTRALE GAS CROTONE - SOLAR TAURUS

I valori corretti (Corr.) sono riferiti a 0°C e 1013 mbar, fumi secchi e tenore di Ossigeno del 15%

| Descrizione | Ora | | | | | | | | | | | | | | | | | | | | | | | | | | |
|---|---|---|---|---|---|---|---|---|---|---|---|---|---|---|---|---|---|---|---|---|---|---|---|---|---|---|---|
| | 1 | 2 | 3 | 4 | 5 | 6 | 7 | 8 | 9 | 10 | 11 | 12 | 13 | 14 | 15 | 16 | 17 | 18 | 19 | 20 | 21 | 22 | 23 | 24 | Tot. Giorno | LDL orario | N. sup. LDL orario |
| CO Corr. valore in mg/Nm³ | F | F | F | F | F | F | F | F | F | F | F | F | F | F | F | F | F | F | F | F | F | F | F | F | DG | 125,0 | 0 |
| CO dati validi % | 0,0 | 0,0 | 0,0 | 0,0 | 0,0 | 0,0 | 0,0 | 0,0 | 0,0 | 0,0 | 0,0 | 0,0 | 0,0 | 0,0 | 0,0 | 0,0 | 0,0 | 0,0 | 0,0 | 0,0 | 0,0 | 0,0 | 0,0 | 0,0 | | | |
| NOx Corr. valore in mg/Nm³ | F | F | F | F | F | F | F | F | F | F | F | F | F | F | F | F | F | F | F | F | F | F | F | F | DG | 500,0 | 0 |
| NOx dati validi % | 0,0 | 0,0 | 0,0 | 0,0 | 0,0 | 0,0 | 0,0 | 0,0 | 0,0 | 0,0 | 0,0 | 0,0 | 0,0 | 0,0 | 0,0 | 0,0 | 0,0 | 0,0 | 0,0 | 0,0 | 0,0 | 0,0 | 0,0 | 0,0 | | | |
| O2 valore in % | F | F | F | F | F | F | F | F | F | F | F | F | F | F | F | F | F | F | F | F | F | F | F | F | DG | | |
| O2 dati validi % | 0,0 | 0,0 | 0,0 | 0,0 | 0,0 | 0,0 | 0,0 | 0,0 | 0,0 | 0,0 | 0,0 | 0,0 | 0,0 | 0,0 | 0,0 | 0,0 | 0,0 | 0,0 | 0,0 | 0,0 | 0,0 | 0,0 | 0,0 | 0,0 | | | |
| Temperatura Fumi valore in °C | F | F | F | F | F | F | F | F | F | F | F | F | F | F | F | F | F | F | F | F | F | F | F | F | DG | | |
| Temperatura Fumi dati validi % | 0,0 | 0,0 | 0,0 | 0,0 | 0,0 | 0,0 | 0,0 | 0,0 | 0,0 | 0,0 | 0,0 | 0,0 | 0,0 | 0,0 | 0,0 | 0,0 | 0,0 | 0,0 | 0,0 | 0,0 | 0,0 | 0,0 | 0,0 | 0,0 | | | |
| Portata Umida Norm. valore in Nm³/h | F | F | F | F | F | F | F | F | F | F | F | F | F | F | F | F | F | F | F | F | F | F | F | F | DG | | |
| Portata Umida dati validi % | 0,0 | 0,0 | 0,0 | 0,0 | 0,0 | 0,0 | 0,0 | 0,0 | 0,0 | 0,0 | 0,0 | 0,0 | 0,0 | 0,0 | 0,0 | 0,0 | 0,0 | 0,0 | 0,0 | 0,0 | 0,0 | 0,0 | 0,0 | 0,0 | | | |
| Pressione valore in mBar | F | F | F | F | F | F | F | F | F | F | F | F | F | F | F | F | F | F | F | F | F | F | F | F | DG | | |
| Pressione dati validi % | 0,0 | 0,0 | 0,0 | 0,0 | 0,0 | 0,0 | 0,0 | 0,0 | 0,0 | 0,0 | 0,0 | 0,0 | 0,0 | 0,0 | 0,0 | 0,0 | 0,0 | 0,0 | 0,0 | 0,0 | 0,0 | 0,0 | 0,0 | 0,0 | | | |

## Legenda

Ove non indicato altrimenti (come di seguito) i dati si intendono validi;F=Impianto non operativo; N=media non valida; D=dati insufficienti; T=calibrazione/manutenzione in corso; A=strumento fuori scansione; U=dato invalidato da utente; Z=dato non acquisito; LDL=valore limite autorizzato;

# RIEPILOGO GIORNALIERO

2017-05-12

**Dati prodotti dal sistema I.E.S. - E.B.C. Srl**

**STAMPA DEL:** 07-06-2017 09:07:22

**Nome Stazione:** CENTRALE GAS CROTONE - SOLAR TAURUS

I valori corretti (Corr.) sono riferiti a 0°C e 1013 mbar, fumi secchi e tenore di Ossigeno del 15%

| Descrizione | Ora | | | | | | | | | | | | | | | | | | | | | | | | | | |
|---|---|---|---|---|---|---|---|---|---|---|---|---|---|---|---|---|---|---|---|---|---|---|---|---|---|---|---|
| | 1 | 2 | 3 | 4 | 5 | 6 | 7 | 8 | 9 | 10 | 11 | 12 | 13 | 14 | 15 | 16 | 17 | 18 | 19 | 20 | 21 | 22 | 23 | 24 | Tot. Giorno | LDL orario | N. sup. LDL orario |
| CO Corr. valore in mg/Nm³ | F | F | F | F | F | F | F | F | F | F | F | F | F | F | F | F | F | F | F | F | F | F | F | F | DG | 125,0 | 0 |
| CO dati validi % | 0,0 | 0,0 | 0,0 | 0,0 | 0,0 | 0,0 | 0,0 | 0,0 | 0,0 | 0,0 | 0,0 | 0,0 | 0,0 | 0,0 | 0,0 | 0,0 | 0,0 | 0,0 | 0,0 | 0,0 | 0,0 | 0,0 | 0,0 | 0,0 | | | |
| NOx Corr. valore in mg/Nm³ | F | F | F | F | F | F | F | F | F | F | F | F | F | F | F | F | F | F | F | F | F | F | F | F | DG | 500,0 | 0 |
| NOx dati validi % | 0,0 | 0,0 | 0,0 | 0,0 | 0,0 | 0,0 | 0,0 | 0,0 | 0,0 | 0,0 | 0,0 | 0,0 | 0,0 | 0,0 | 0,0 | 0,0 | 0,0 | 0,0 | 0,0 | 0,0 | 0,0 | 0,0 | 0,0 | 0,0 | | | |
| O2 valore in % | F | F | F | F | F | F | F | F | F | F | F | F | F | F | F | F | F | F | F | F | F | F | F | F | DG | | |
| O2 dati validi % | 0,0 | 0,0 | 0,0 | 0,0 | 0,0 | 0,0 | 0,0 | 0,0 | 0,0 | 0,0 | 0,0 | 0,0 | 0,0 | 0,0 | 0,0 | 0,0 | 0,0 | 0,0 | 0,0 | 0,0 | 0,0 | 0,0 | 0,0 | 0,0 | | | |
| Temperatura Fumi valore in °C | F | F | F | F | F | F | F | F | F | F | F | F | F | F | F | F | F | F | F | F | F | F | F | F | DG | | |
| Temperatura Fumi dati validi % | 0,0 | 0,0 | 0,0 | 0,0 | 0,0 | 0,0 | 0,0 | 0,0 | 0,0 | 0,0 | 0,0 | 0,0 | 0,0 | 0,0 | 0,0 | 0,0 | 0,0 | 0,0 | 0,0 | 0,0 | 0,0 | 0,0 | 0,0 | 0,0 | | | |
| Portata Umida Norm. valore in Nm³/h | F | F | F | F | F | F | F | F | F | F | F | F | F | F | F | F | F | F | F | F | F | F | F | F | DG | | |
| Portata Umida dati validi % | 0,0 | 0,0 | 0,0 | 0,0 | 0,0 | 0,0 | 0,0 | 0,0 | 0,0 | 0,0 | 0,0 | 0,0 | 0,0 | 0,0 | 0,0 | 0,0 | 0,0 | 0,0 | 0,0 | 0,0 | 0,0 | 0,0 | 0,0 | 0,0 | | | |
| Pressione valore in mBar | F | F | F | F | F | F | F | F | F | F | F | F | F | F | F | F | F | F | F | F | F | F | F | F | DG | | |
| Pressione dati validi % | 0,0 | 0,0 | 0,0 | 0,0 | 0,0 | 0,0 | 0,0 | 0,0 | 0,0 | 0,0 | 0,0 | 0,0 | 0,0 | 0,0 | 0,0 | 0,0 | 0,0 | 0,0 | 0,0 | 0,0 | 0,0 | 0,0 | 0,0 | 0,0 | | | |

## Legenda

Ove non indicato altrimenti (come di seguito) i dati si intendono validi;F=Impianto non operativo; N=media non valida; D=dati insufficienti; T=calibrazione/manutenzione in corso; A=strumento fuori scansione; U=dato invalidato da utente; Z=dato non acquisito; LDL=valore limite autorizzato;

# RIEPILOGO GIORNALIERO

2017-05-13

**Dati prodotti dal sistema I.E.S. - E.B.C. Srl**

**STAMPA DEL:** 07-06-2017 09:07:23

**Nome Stazione:** CENTRALE GAS CROTONE - SOLAR TAURUS

I valori corretti (Corr.) sono riferiti a 0°C e 1013 mbar, fumi secchi e tenore di Ossigeno del 15%

| Descrizione | Ora | | | | | | | | | | | | | | | | | | | | | | | | | | |
|---|---|---|---|---|---|---|---|---|---|---|---|---|---|---|---|---|---|---|---|---|---|---|---|---|---|---|---|
| | 1 | 2 | 3 | 4 | 5 | 6 | 7 | 8 | 9 | 10 | 11 | 12 | 13 | 14 | 15 | 16 | 17 | 18 | 19 | 20 | 21 | 22 | 23 | 24 | Tot. Giorno | LDL orario | N. sup. LDL orario |
| CO Corr. valore in mg/Nm³ | F | F | F | F | F | F | F | F | F | F | F | F | F | F | F | F | F | F | F | F | F | F | F | F | DG | 125,0 | 0 |
| CO dati validi % | 0,0 | 0,0 | 0,0 | 0,0 | 0,0 | 0,0 | 0,0 | 0,0 | 0,0 | 0,0 | 0,0 | 0,0 | 0,0 | 0,0 | 0,0 | 0,0 | 0,0 | 0,0 | 0,0 | 0,0 | 0,0 | 0,0 | 0,0 | 0,0 | | | |
| NOx Corr. valore in mg/Nm³ | F | F | F | F | F | F | F | F | F | F | F | F | F | F | F | F | F | F | F | F | F | F | F | F | DG | 500,0 | 0 |
| NOx dati validi % | 0,0 | 0,0 | 0,0 | 0,0 | 0,0 | 0,0 | 0,0 | 0,0 | 0,0 | 0,0 | 0,0 | 0,0 | 0,0 | 0,0 | 0,0 | 0,0 | 0,0 | 0,0 | 0,0 | 0,0 | 0,0 | 0,0 | 0,0 | 0,0 | | | |
| O2 valore in % | F | F | F | F | F | F | F | F | F | F | F | F | F | F | F | F | F | F | F | F | F | F | F | F | DG | | |
| O2 dati validi % | 0,0 | 0,0 | 0,0 | 0,0 | 0,0 | 0,0 | 0,0 | 0,0 | 0,0 | 0,0 | 0,0 | 0,0 | 0,0 | 0,0 | 0,0 | 0,0 | 0,0 | 0,0 | 0,0 | 0,0 | 0,0 | 0,0 | 0,0 | 0,0 | | | |
| Temperatura Fumi valore in °C | F | F | F | F | F | F | F | F | F | F | F | F | F | F | F | F | F | F | F | F | F | F | F | F | DG | | |
| Temperatura Fumi dati validi % | 0,0 | 0,0 | 0,0 | 0,0 | 0,0 | 0,0 | 0,0 | 0,0 | 0,0 | 0,0 | 0,0 | 0,0 | 0,0 | 0,0 | 0,0 | 0,0 | 0,0 | 0,0 | 0,0 | 0,0 | 0,0 | 0,0 | 0,0 | 0,0 | | | |
| Portata Umida Norm. valore in Nm³/h | F | F | F | F | F | F | F | F | F | F | F | F | F | F | F | F | F | F | F | F | F | F | F | F | DG | | |
| Portata Umida dati validi % | 0,0 | 0,0 | 0,0 | 0,0 | 0,0 | 0,0 | 0,0 | 0,0 | 0,0 | 0,0 | 0,0 | 0,0 | 0,0 | 0,0 | 0,0 | 0,0 | 0,0 | 0,0 | 0,0 | 0,0 | 0,0 | 0,0 | 0,0 | 0,0 | | | |
| Pressione valore in mBar | F | F | F | F | F | F | F | F | F | F | F | F | F | F | F | F | F | F | F | F | F | F | F | F | DG | | |
| Pressione dati validi % | 0,0 | 0,0 | 0,0 | 0,0 | 0,0 | 0,0 | 0,0 | 0,0 | 0,0 | 0,0 | 0,0 | 0,0 | 0,0 | 0,0 | 0,0 | 0,0 | 0,0 | 0,0 | 0,0 | 0,0 | 0,0 | 0,0 | 0,0 | 0,0 | | | |

## Legenda

Ove non indicato altrimenti (come di seguito) i dati si intendono validi;F=Impianto non operativo; N=media non valida; D=dati insufficienti; T=calibrazione/manutenzione in corso; A=strumento fuori scansione; U=dato invalidato da utente; Z=dato non acquisito; LDL=valore limite autorizzato;

# RIEPILOGO GIORNALIERO

2017-05-14

**Dati prodotti dal sistema I.E.S. - E.B.C. Srl**

**STAMPA DEL:** 07-06-2017 09:07:24

**Nome Stazione:** CENTRALE GAS CROTONE - SOLAR TAURUS

I valori corretti (Corr.) sono riferiti a 0°C e 1013 mbar, fumi secchi e tenore di Ossigeno del 15%

| Descrizione | Ora | | | | | | | | | | | | | | | | | | | | | | | | | | |
|---|---|---|---|---|---|---|---|---|---|---|---|---|---|---|---|---|---|---|---|---|---|---|---|---|---|---|---|
| | 1 | 2 | 3 | 4 | 5 | 6 | 7 | 8 | 9 | 10 | 11 | 12 | 13 | 14 | 15 | 16 | 17 | 18 | 19 | 20 | 21 | 22 | 23 | 24 | Tot. Giorno | LDL orario | N. sup. LDL orario |
| CO Corr. valore in mg/Nm³ | F | F | F | F | F | F | F | F | F | F | F | F | F | F | F | F | F | F | F | F | F | F | F | F | DG | 125,0 | 0 |
| CO dati validi % | 0,0 | 0,0 | 0,0 | 0,0 | 0,0 | 0,0 | 0,0 | 0,0 | 0,0 | 0,0 | 0,0 | 0,0 | 0,0 | 0,0 | 0,0 | 0,0 | 0,0 | 0,0 | 0,0 | 0,0 | 0,0 | 0,0 | 0,0 | 0,0 | | | |
| NOx Corr. valore in mg/Nm³ | F | F | F | F | F | F | F | F | F | F | F | F | F | F | F | F | F | F | F | F | F | F | F | F | DG | 500,0 | 0 |
| NOx dati validi % | 0,0 | 0,0 | 0,0 | 0,0 | 0,0 | 0,0 | 0,0 | 0,0 | 0,0 | 0,0 | 0,0 | 0,0 | 0,0 | 0,0 | 0,0 | 0,0 | 0,0 | 0,0 | 0,0 | 0,0 | 0,0 | 0,0 | 0,0 | 0,0 | | | |
| O2 valore in % | F | F | F | F | F | F | F | F | F | F | F | F | F | F | F | F | F | F | F | F | F | F | F | F | DG | | |
| O2 dati validi % | 0,0 | 0,0 | 0,0 | 0,0 | 0,0 | 0,0 | 0,0 | 0,0 | 0,0 | 0,0 | 0,0 | 0,0 | 0,0 | 0,0 | 0,0 | 0,0 | 0,0 | 0,0 | 0,0 | 0,0 | 0,0 | 0,0 | 0,0 | 0,0 | | | |
| Temperatura Fumi valore in °C | F | F | F | F | F | F | F | F | F | F | F | F | F | F | F | F | F | F | F | F | F | F | F | F | DG | | |
| Temperatura Fumi dati validi % | 0,0 | 0,0 | 0,0 | 0,0 | 0,0 | 0,0 | 0,0 | 0,0 | 0,0 | 0,0 | 0,0 | 0,0 | 0,0 | 0,0 | 0,0 | 0,0 | 0,0 | 0,0 | 0,0 | 0,0 | 0,0 | 0,0 | 0,0 | 0,0 | | | |
| Portata Umida Norm. valore in Nm³/h | F | F | F | F | F | F | F | F | F | F | F | F | F | F | F | F | F | F | F | F | F | F | F | F | DG | | |
| Portata Umida dati validi % | 0,0 | 0,0 | 0,0 | 0,0 | 0,0 | 0,0 | 0,0 | 0,0 | 0,0 | 0,0 | 0,0 | 0,0 | 0,0 | 0,0 | 0,0 | 0,0 | 0,0 | 0,0 | 0,0 | 0,0 | 0,0 | 0,0 | 0,0 | 0,0 | | | |
| Pressione valore in mBar | F | F | F | F | F | F | F | F | F | F | F | F | F | F | F | F | F | F | F | F | F | F | F | F | DG | | |
| Pressione dati validi % | 0,0 | 0,0 | 0,0 | 0,0 | 0,0 | 0,0 | 0,0 | 0,0 | 0,0 | 0,0 | 0,0 | 0,0 | 0,0 | 0,0 | 0,0 | 0,0 | 0,0 | 0,0 | 0,0 | 0,0 | 0,0 | 0,0 | 0,0 | 0,0 | | | |

## Legenda

Ove non indicato altrimenti (come di seguito) i dati si intendono validi;F=Impianto non operativo; N=media non valida; D=dati insufficienti; T=calibrazione/manutenzione in corso; A=strumento fuori scansione; U=dato invalidato da utente; Z=dato non acquisito; LDL=valore limite autorizzato;

# RIEPILOGO GIORNALIERO

2017-05-15

**Dati prodotti dal sistema I.E.S. - E.B.C. Srl**

**STAMPA DEL:** 07-06-2017 09:07:25

**Nome Stazione:** CENTRALE GAS CROTONE - SOLAR TAURUS

I valori corretti (Corr.) sono riferiti a 0°C e 1013 mbar, fumi secchi e tenore di Ossigeno del 15%

| Descrizione | Ora | | | | | | | | | | | | | | | | | | | | | | | | | | |
|---|---|---|---|---|---|---|---|---|---|---|---|---|---|---|---|---|---|---|---|---|---|---|---|---|---|---|---|
| | 1 | 2 | 3 | 4 | 5 | 6 | 7 | 8 | 9 | 10 | 11 | 12 | 13 | 14 | 15 | 16 | 17 | 18 | 19 | 20 | 21 | 22 | 23 | 24 | Tot. Giorno | LDL orario | N. sup. LDL orario |
| CO Corr. valore in mg/Nm³ | F | F | F | F | F | F | F | F | F | F | F | F | F | F | F | F | F | F | F | F | F | F | F | F | DG | 125,0 | 0 |
| CO dati validi % | 0,0 | 0,0 | 0,0 | 0,0 | 0,0 | 0,0 | 0,0 | 0,0 | 0,0 | 0,0 | 0,0 | 0,0 | 0,0 | 0,0 | 0,0 | 0,0 | 0,0 | 0,0 | 0,0 | 0,0 | 0,0 | 0,0 | 0,0 | 0,0 | | | |
| NOx Corr. valore in mg/Nm³ | F | F | F | F | F | F | F | F | F | F | F | F | F | F | F | F | F | F | F | F | F | F | F | F | DG | 500,0 | 0 |
| NOx dati validi % | 0,0 | 0,0 | 0,0 | 0,0 | 0,0 | 0,0 | 0,0 | 0,0 | 0,0 | 0,0 | 0,0 | 0,0 | 0,0 | 0,0 | 0,0 | 0,0 | 0,0 | 0,0 | 0,0 | 0,0 | 0,0 | 0,0 | 0,0 | 0,0 | | | |
| O2 valore in % | F | F | F | F | F | F | F | F | F | F | F | F | F | F | F | F | F | F | F | F | F | F | F | F | DG | | |
| O2 dati validi % | 0,0 | 0,0 | 0,0 | 0,0 | 0,0 | 0,0 | 0,0 | 0,0 | 0,0 | 0,0 | 0,0 | 0,0 | 0,0 | 0,0 | 0,0 | 0,0 | 0,0 | 0,0 | 0,0 | 0,0 | 0,0 | 0,0 | 0,0 | 0,0 | | | |
| Temperatura Fumi valore in °C | F | F | F | F | F | F | F | F | F | F | F | F | F | F | F | F | F | F | F | F | F | F | F | F | DG | | |
| Temperatura Fumi dati validi % | 0,0 | 0,0 | 0,0 | 0,0 | 0,0 | 0,0 | 0,0 | 0,0 | 0,0 | 0,0 | 0,0 | 0,0 | 0,0 | 0,0 | 0,0 | 0,0 | 0,0 | 0,0 | 0,0 | 0,0 | 0,0 | 0,0 | 0,0 | 0,0 | | | |
| Portata Umida Norm. valore in Nm³/h | F | F | F | F | F | F | F | F | F | F | F | F | F | F | F | F | F | F | F | F | F | F | F | F | DG | | |
| Portata Umida dati validi % | 0,0 | 0,0 | 0,0 | 0,0 | 0,0 | 0,0 | 0,0 | 0,0 | 0,0 | 0,0 | 0,0 | 0,0 | 0,0 | 0,0 | 0,0 | 0,0 | 0,0 | 0,0 | 0,0 | 0,0 | 0,0 | 0,0 | 0,0 | 0,0 | | | |
| Pressione valore in mBar | F | F | F | F | F | F | F | F | F | F | F | F | F | F | F | F | F | F | F | F | F | F | F | F | DG | | |
| Pressione dati validi % | 0,0 | 0,0 | 0,0 | 0,0 | 0,0 | 0,0 | 0,0 | 0,0 | 0,0 | 0,0 | 0,0 | 0,0 | 0,0 | 0,0 | 0,0 | 0,0 | 0,0 | 0,0 | 0,0 | 0,0 | 0,0 | 0,0 | 0,0 | 0,0 | | | |

## Legenda

Ove non indicato altrimenti (come di seguito) i dati si intendono validi;F=Impianto non operativo; N=media non valida; D=dati insufficienti; T=calibrazione/manutenzione in corso; A=strumento fuori scansione; U=dato invalidato da utente; Z=dato non acquisito; LDL=valore limite autorizzato;

# RIEPILOGO GIORNALIERO

2017-05-16

**Dati prodotti dal sistema I.E.S. - E.B.C. Srl**

**STAMPA DEL:** 07-06-2017 09:07:26

**Nome Stazione:** CENTRALE GAS CROTONE - SOLAR TAURUS

I valori corretti (Corr.) sono riferiti a 0°C e 1013 mbar, fumi secchi e tenore di Ossigeno del 15%

| Descrizione | Ora | | | | | | | | | | | | | | | | | | | | | | | | | | |
|---|---|---|---|---|---|---|---|---|---|---|---|---|---|---|---|---|---|---|---|---|---|---|---|---|---|---|---|
| | 1 | 2 | 3 | 4 | 5 | 6 | 7 | 8 | 9 | 10 | 11 | 12 | 13 | 14 | 15 | 16 | 17 | 18 | 19 | 20 | 21 | 22 | 23 | 24 | Tot. Giorno | LDL orario | N. sup. LDL orario |
| CO Corr. valore in mg/Nm³ | F | F | F | F | F | F | F | F | F | F | F | F | F | F | F | F | F | F | F | F | F | F | F | F | DG | 125,0 | 0 |
| CO dati validi % | 0,0 | 0,0 | 0,0 | 0,0 | 0,0 | 0,0 | 0,0 | 0,0 | 0,0 | 0,0 | 0,0 | 0,0 | 0,0 | 0,0 | 0,0 | 0,0 | 0,0 | 0,0 | 0,0 | 0,0 | 0,0 | 0,0 | 0,0 | 0,0 | | | |
| NOx Corr. valore in mg/Nm³ | F | F | F | F | F | F | F | F | F | F | F | F | F | F | F | F | F | F | F | F | F | F | F | F | DG | 500,0 | 0 |
| NOx dati validi % | 0,0 | 0,0 | 0,0 | 0,0 | 0,0 | 0,0 | 0,0 | 0,0 | 0,0 | 0,0 | 0,0 | 0,0 | 0,0 | 0,0 | 0,0 | 0,0 | 0,0 | 0,0 | 0,0 | 0,0 | 0,0 | 0,0 | 0,0 | 0,0 | | | |
| O2 valore in % | F | F | F | F | F | F | F | F | F | F | F | F | F | F | F | F | F | F | F | F | F | F | F | F | DG | | |
| O2 dati validi % | 0,0 | 0,0 | 0,0 | 0,0 | 0,0 | 0,0 | 0,0 | 0,0 | 0,0 | 0,0 | 0,0 | 0,0 | 0,0 | 0,0 | 0,0 | 0,0 | 0,0 | 0,0 | 0,0 | 0,0 | 0,0 | 0,0 | 0,0 | 0,0 | | | |
| Temperatura Fumi valore in °C | F | F | F | F | F | F | F | F | F | F | F | F | F | F | F | F | F | F | F | F | F | F | F | F | DG | | |
| Temperatura Fumi dati validi % | 0,0 | 0,0 | 0,0 | 0,0 | 0,0 | 0,0 | 0,0 | 0,0 | 0,0 | 0,0 | 0,0 | 0,0 | 0,0 | 0,0 | 0,0 | 0,0 | 0,0 | 0,0 | 0,0 | 0,0 | 0,0 | 0,0 | 0,0 | 0,0 | | | |
| Portata Umida Norm. valore in Nm³/h | F | F | F | F | F | F | F | F | F | F | F | F | F | F | F | F | F | F | F | F | F | F | F | F | DG | | |
| Portata Umida dati validi % | 0,0 | 0,0 | 0,0 | 0,0 | 0,0 | 0,0 | 0,0 | 0,0 | 0,0 | 0,0 | 0,0 | 0,0 | 0,0 | 0,0 | 0,0 | 0,0 | 0,0 | 0,0 | 0,0 | 0,0 | 0,0 | 0,0 | 0,0 | 0,0 | | | |
| Pressione valore in mBar | F | F | F | F | F | F | F | F | F | F | F | F | F | F | F | F | F | F | F | F | F | F | F | F | DG | | |
| Pressione dati validi % | 0,0 | 0,0 | 0,0 | 0,0 | 0,0 | 0,0 | 0,0 | 0,0 | 0,0 | 0,0 | 0,0 | 0,0 | 0,0 | 0,0 | 0,0 | 0,0 | 0,0 | 0,0 | 0,0 | 0,0 | 0,0 | 0,0 | 0,0 | 0,0 | | | |

## Legenda

Ove non indicato altrimenti (come di seguito) i dati si intendono validi;F=Impianto non operativo; N=media non valida; D=dati insufficienti; T=calibrazione/manutenzione in corso; A=strumento fuori scansione; U=dato invalidato da utente; Z=dato non acquisito; LDL=valore limite autorizzato;

# RIEPILOGO GIORNALIERO

2017-05-17

**Dati prodotti dal sistema I.E.S. - E.B.C. Srl**

**STAMPA DEL:** 07-06-2017 09:07:27

**Nome Stazione:** CENTRALE GAS CROTONE - SOLAR TAURUS

I valori corretti (Corr.) sono riferiti a 0°C e 1013 mbar, fumi secchi e tenore di Ossigeno del 15%

| Descrizione | Ora | | | | | | | | | | | | | | | | | | | | | | | | | | |
|---|---|---|---|---|---|---|---|---|---|---|---|---|---|---|---|---|---|---|---|---|---|---|---|---|---|---|---|
| | 1 | 2 | 3 | 4 | 5 | 6 | 7 | 8 | 9 | 10 | 11 | 12 | 13 | 14 | 15 | 16 | 17 | 18 | 19 | 20 | 21 | 22 | 23 | 24 | Tot. Giorno | LDL orario | N. sup. LDL orario |
| CO Corr. valore in mg/Nm³ | F | F | F | F | F | F | F | F | F | F | F | F | F | F | F | F | F | F | F | F | F | F | F | F | DG | 125,0 | 0 |
| CO dati validi % | 0,0 | 0,0 | 0,0 | 0,0 | 0,0 | 0,0 | 0,0 | 0,0 | 0,0 | 0,0 | 0,0 | 0,0 | 0,0 | 0,0 | 0,0 | 0,0 | 0,0 | 0,0 | 0,0 | 0,0 | 0,0 | 0,0 | 0,0 | 0,0 | | | |
| NOx Corr. valore in mg/Nm³ | F | F | F | F | F | F | F | F | F | F | F | F | F | F | F | F | F | F | F | F | F | F | F | F | DG | 500,0 | 0 |
| NOx dati validi % | 0,0 | 0,0 | 0,0 | 0,0 | 0,0 | 0,0 | 0,0 | 0,0 | 0,0 | 0,0 | 0,0 | 0,0 | 0,0 | 0,0 | 0,0 | 0,0 | 0,0 | 0,0 | 0,0 | 0,0 | 0,0 | 0,0 | 0,0 | 0,0 | | | |
| O2 valore in % | F | F | F | F | F | F | F | F | F | F | F | F | F | F | F | F | F | F | F | F | F | F | F | F | DG | | |
| O2 dati validi % | 0,0 | 0,0 | 0,0 | 0,0 | 0,0 | 0,0 | 0,0 | 0,0 | 0,0 | 0,0 | 0,0 | 0,0 | 0,0 | 0,0 | 0,0 | 0,0 | 0,0 | 0,0 | 0,0 | 0,0 | 0,0 | 0,0 | 0,0 | 0,0 | | | |
| Temperatura Fumi valore in °C | F | F | F | F | F | F | F | F | F | F | F | F | F | F | F | F | F | F | F | F | F | F | F | F | DG | | |
| Temperatura Fumi dati validi % | 0,0 | 0,0 | 0,0 | 0,0 | 0,0 | 0,0 | 0,0 | 0,0 | 0,0 | 0,0 | 0,0 | 0,0 | 0,0 | 0,0 | 0,0 | 0,0 | 0,0 | 0,0 | 0,0 | 0,0 | 0,0 | 0,0 | 0,0 | 0,0 | | | |
| Portata Umida Norm. valore in Nm³/h | F | F | F | F | F | F | F | F | F | F | F | F | F | F | F | F | F | F | F | F | F | F | F | F | DG | | |
| Portata Umida dati validi % | 0,0 | 0,0 | 0,0 | 0,0 | 0,0 | 0,0 | 0,0 | 0,0 | 0,0 | 0,0 | 0,0 | 0,0 | 0,0 | 0,0 | 0,0 | 0,0 | 0,0 | 0,0 | 0,0 | 0,0 | 0,0 | 0,0 | 0,0 | 0,0 | | | |
| Pressione valore in mBar | F | F | F | F | F | F | F | F | F | F | F | F | F | F | F | F | F | F | F | F | F | F | F | F | DG | | |
| Pressione dati validi % | 0,0 | 0,0 | 0,0 | 0,0 | 0,0 | 0,0 | 0,0 | 0,0 | 0,0 | 0,0 | 0,0 | 0,0 | 0,0 | 0,0 | 0,0 | 0,0 | 0,0 | 0,0 | 0,0 | 0,0 | 0,0 | 0,0 | 0,0 | 0,0 | | | |

## Legenda

Ove non indicato altrimenti (come di seguito) i dati si intendono validi;F=Impianto non operativo; N=media non valida; D=dati insufficienti; T=calibrazione/manutenzione in corso; A=strumento fuori scansione; U=dato invalidato da utente; Z=dato non acquisito; LDL=valore limite autorizzato;

# RIEPILOGO GIORNALIERO

2017-05-18

**Dati prodotti dal sistema I.E.S. - E.B.C. Srl**

**STAMPA DEL:** 07-06-2017 09:07:28

**Nome Stazione:** CENTRALE GAS CROTONE - SOLAR TAURUS

I valori corretti (Corr.) sono riferiti a 0°C e 1013 mbar, fumi secchi e tenore di Ossigeno del 15%

| Descrizione | Ora | | | | | | | | | | | | | | | | | | | | | | | | | | |
|---|---|---|---|---|---|---|---|---|---|---|---|---|---|---|---|---|---|---|---|---|---|---|---|---|---|---|---|
| | 1 | 2 | 3 | 4 | 5 | 6 | 7 | 8 | 9 | 10 | 11 | 12 | 13 | 14 | 15 | 16 | 17 | 18 | 19 | 20 | 21 | 22 | 23 | 24 | Tot. Giorno | LDL orario | N. sup. LDL orario |
| CO Corr. valore in mg/Nm³ | F | F | F | F | F | F | F | F | F | F | F | F | F | F | F | F | F | F | F | F | F | F | F | F | DG | 125,0 | 0 |
| CO dati validi % | 0,0 | 0,0 | 0,0 | 0,0 | 0,0 | 0,0 | 0,0 | 0,0 | 0,0 | 0,0 | 0,0 | 0,0 | 0,0 | 0,0 | 0,0 | 0,0 | 0,0 | 0,0 | 0,0 | 0,0 | 0,0 | 0,0 | 0,0 | 0,0 | | | |
| NOx Corr. valore in mg/Nm³ | F | F | F | F | F | F | F | F | F | F | F | F | F | F | F | F | F | F | F | F | F | F | F | F | DG | 500,0 | 0 |
| NOx dati validi % | 0,0 | 0,0 | 0,0 | 0,0 | 0,0 | 0,0 | 0,0 | 0,0 | 0,0 | 0,0 | 0,0 | 0,0 | 0,0 | 0,0 | 0,0 | 0,0 | 0,0 | 0,0 | 0,0 | 0,0 | 0,0 | 0,0 | 0,0 | 0,0 | | | |
| O2 valore in % | F | F | F | F | F | F | F | F | F | F | F | F | F | F | F | F | F | F | F | F | F | F | F | F | DG | | |
| O2 dati validi % | 0,0 | 0,0 | 0,0 | 0,0 | 0,0 | 0,0 | 0,0 | 0,0 | 0,0 | 0,0 | 0,0 | 0,0 | 0,0 | 0,0 | 0,0 | 0,0 | 0,0 | 0,0 | 0,0 | 0,0 | 0,0 | 0,0 | 0,0 | 0,0 | | | |
| Temperatura Fumi valore in °C | F | F | F | F | F | F | F | F | F | F | F | F | F | F | F | F | F | F | F | F | F | F | F | F | DG | | |
| Temperatura Fumi dati validi % | 0,0 | 0,0 | 0,0 | 0,0 | 0,0 | 0,0 | 0,0 | 0,0 | 0,0 | 0,0 | 0,0 | 0,0 | 0,0 | 0,0 | 0,0 | 0,0 | 0,0 | 0,0 | 0,0 | 0,0 | 0,0 | 0,0 | 0,0 | 0,0 | | | |
| Portata Umida Norm. valore in Nm³/h | F | F | F | F | F | F | F | F | F | F | F | F | F | F | F | F | F | F | F | F | F | F | F | F | DG | | |
| Portata Umida dati validi % | 0,0 | 0,0 | 0,0 | 0,0 | 0,0 | 0,0 | 0,0 | 0,0 | 0,0 | 0,0 | 0,0 | 0,0 | 0,0 | 0,0 | 0,0 | 0,0 | 0,0 | 0,0 | 0,0 | 0,0 | 0,0 | 0,0 | 0,0 | 0,0 | | | |
| Pressione valore in mBar | F | F | F | F | F | F | F | F | F | F | F | F | F | F | F | F | F | F | F | F | F | F | F | F | DG | | |
| Pressione dati validi % | 0,0 | 0,0 | 0,0 | 0,0 | 0,0 | 0,0 | 0,0 | 0,0 | 0,0 | 0,0 | 0,0 | 0,0 | 0,0 | 0,0 | 0,0 | 0,0 | 0,0 | 0,0 | 0,0 | 0,0 | 0,0 | 0,0 | 0,0 | 0,0 | | | |

## Legenda

Ove non indicato altrimenti (come di seguito) i dati si intendono validi;F=Impianto non operativo; N=media non valida; D=dati insufficienti; T=calibrazione/manutenzione in corso; A=strumento fuori scansione; U=dato invalidato da utente; Z=dato non acquisito; LDL=valore limite autorizzato;

# RIEPILOGO GIORNALIERO

2017-05-19

**Dati prodotti dal sistema I.E.S. - E.B.C. Srl**

**STAMPA DEL:** 07-06-2017 09:07:28

**Nome Stazione:** CENTRALE GAS CROTONE - SOLAR TAURUS

I valori corretti (Corr.) sono riferiti a 0°C e 1013 mbar, fumi secchi e tenore di Ossigeno del 15%

| Descrizione | Ora | | | | | | | | | | | | | | | | | | | | | | | | | | |
|---|---|---|---|---|---|---|---|---|---|---|---|---|---|---|---|---|---|---|---|---|---|---|---|---|---|---|---|
| | 1 | 2 | 3 | 4 | 5 | 6 | 7 | 8 | 9 | 10 | 11 | 12 | 13 | 14 | 15 | 16 | 17 | 18 | 19 | 20 | 21 | 22 | 23 | 24 | Tot. Giorno | LDL orario | N. sup. LDL orario |
| CO Corr. valore in mg/Nm³ | F | F | F | F | F | F | F | F | F | F | F | F | F | F | F | F | F | F | F | F | F | F | F | F | DG | 125,0 | 0 |
| CO dati validi % | 0,0 | 0,0 | 0,0 | 0,0 | 0,0 | 0,0 | 0,0 | 0,0 | 0,0 | 0,0 | 0,0 | 0,0 | 0,0 | 0,0 | 0,0 | 0,0 | 0,0 | 0,0 | 0,0 | 0,0 | 0,0 | 0,0 | 0,0 | 0,0 | | | |
| NOx Corr. valore in mg/Nm³ | F | F | F | F | F | F | F | F | F | F | F | F | F | F | F | F | F | F | F | F | F | F | F | F | DG | 500,0 | 0 |
| NOx dati validi % | 0,0 | 0,0 | 0,0 | 0,0 | 0,0 | 0,0 | 0,0 | 0,0 | 0,0 | 0,0 | 0,0 | 0,0 | 0,0 | 0,0 | 0,0 | 0,0 | 0,0 | 0,0 | 0,0 | 0,0 | 0,0 | 0,0 | 0,0 | 0,0 | | | |
| O2 valore in % | F | F | F | F | F | F | F | F | F | F | F | F | F | F | F | F | F | F | F | F | F | F | F | F | DG | | |
| O2 dati validi % | 0,0 | 0,0 | 0,0 | 0,0 | 0,0 | 0,0 | 0,0 | 0,0 | 0,0 | 0,0 | 0,0 | 0,0 | 0,0 | 0,0 | 0,0 | 0,0 | 0,0 | 0,0 | 0,0 | 0,0 | 0,0 | 0,0 | 0,0 | 0,0 | | | |
| Temperatura Fumi valore in °C | F | F | F | F | F | F | F | F | F | F | F | F | F | F | F | F | F | F | F | F | F | F | F | F | DG | | |
| Temperatura Fumi dati validi % | 0,0 | 0,0 | 0,0 | 0,0 | 0,0 | 0,0 | 0,0 | 0,0 | 0,0 | 0,0 | 0,0 | 0,0 | 0,0 | 0,0 | 0,0 | 0,0 | 0,0 | 0,0 | 0,0 | 0,0 | 0,0 | 0,0 | 0,0 | 0,0 | | | |
| Portata Umida Norm. valore in Nm³/h | F | F | F | F | F | F | F | F | F | F | F | F | F | F | F | F | F | F | F | F | F | F | F | F | DG | | |
| Portata Umida dati validi % | 0,0 | 0,0 | 0,0 | 0,0 | 0,0 | 0,0 | 0,0 | 0,0 | 0,0 | 0,0 | 0,0 | 0,0 | 0,0 | 0,0 | 0,0 | 0,0 | 0,0 | 0,0 | 0,0 | 0,0 | 0,0 | 0,0 | 0,0 | 0,0 | | | |
| Pressione valore in mBar | F | F | F | F | F | F | F | F | F | F | F | F | F | F | F | F | F | F | F | F | F | F | F | F | DG | | |
| Pressione dati validi % | 0,0 | 0,0 | 0,0 | 0,0 | 0,0 | 0,0 | 0,0 | 0,0 | 0,0 | 0,0 | 0,0 | 0,0 | 0,0 | 0,0 | 0,0 | 0,0 | 0,0 | 0,0 | 0,0 | 0,0 | 0,0 | 0,0 | 0,0 | 0,0 | | | |

## Legenda

Ove non indicato altrimenti (come di seguito) i dati si intendono validi;F=Impianto non operativo; N=media non valida; D=dati insufficienti; T=calibrazione/manutenzione in corso; A=strumento fuori scansione; U=dato invalidato da utente; Z=dato non acquisito; LDL=valore limite autorizzato;

# RIEPILOGO GIORNALIERO

2017-05-20

**Dati prodotti dal sistema I.E.S. - E.B.C. Srl**

**STAMPA DEL:** 07-06-2017 09:07:29

**Nome Stazione:** CENTRALE GAS CROTONE - SOLAR TAURUS

I valori corretti (Corr.) sono riferiti a 0°C e 1013 mbar, fumi secchi e tenore di Ossigeno del 15%

| Descrizione | Ora | | | | | | | | | | | | | | | | | | | | | | | | | | |
|---|---|---|---|---|---|---|---|---|---|---|---|---|---|---|---|---|---|---|---|---|---|---|---|---|---|---|---|
| | 1 | 2 | 3 | 4 | 5 | 6 | 7 | 8 | 9 | 10 | 11 | 12 | 13 | 14 | 15 | 16 | 17 | 18 | 19 | 20 | 21 | 22 | 23 | 24 | Tot. Giorno | LDL orario | N. sup. LDL orario |
| CO Corr. valore in mg/Nm³ | F | F | F | F | F | F | F | F | F | F | F | F | F | F | F | F | F | F | F | F | F | F | F | F | DG | 125,0 | 0 |
| CO dati validi % | 0,0 | 0,0 | 0,0 | 0,0 | 0,0 | 0,0 | 0,0 | 0,0 | 0,0 | 0,0 | 0,0 | 0,0 | 0,0 | 0,0 | 0,0 | 0,0 | 0,0 | 0,0 | 0,0 | 0,0 | 0,0 | 0,0 | 0,0 | 0,0 | | | |
| NOx Corr. valore in mg/Nm³ | F | F | F | F | F | F | F | F | F | F | F | F | F | F | F | F | F | F | F | F | F | F | F | F | DG | 500,0 | 0 |
| NOx dati validi % | 0,0 | 0,0 | 0,0 | 0,0 | 0,0 | 0,0 | 0,0 | 0,0 | 0,0 | 0,0 | 0,0 | 0,0 | 0,0 | 0,0 | 0,0 | 0,0 | 0,0 | 0,0 | 0,0 | 0,0 | 0,0 | 0,0 | 0,0 | 0,0 | | | |
| O2 valore in % | F | F | F | F | F | F | F | F | F | F | F | F | F | F | F | F | F | F | F | F | F | F | F | F | DG | | |
| O2 dati validi % | 0,0 | 0,0 | 0,0 | 0,0 | 0,0 | 0,0 | 0,0 | 0,0 | 0,0 | 0,0 | 0,0 | 0,0 | 0,0 | 0,0 | 0,0 | 0,0 | 0,0 | 0,0 | 0,0 | 0,0 | 0,0 | 0,0 | 0,0 | 0,0 | | | |
| Temperatura Fumi valore in °C | F | F | F | F | F | F | F | F | F | F | F | F | F | F | F | F | F | F | F | F | F | F | F | F | DG | | |
| Temperatura Fumi dati validi % | 0,0 | 0,0 | 0,0 | 0,0 | 0,0 | 0,0 | 0,0 | 0,0 | 0,0 | 0,0 | 0,0 | 0,0 | 0,0 | 0,0 | 0,0 | 0,0 | 0,0 | 0,0 | 0,0 | 0,0 | 0,0 | 0,0 | 0,0 | 0,0 | | | |
| Portata Umida Norm. valore in Nm³/h | F | F | F | F | F | F | F | F | F | F | F | F | F | F | F | F | F | F | F | F | F | F | F | F | DG | | |
| Portata Umida dati validi % | 0,0 | 0,0 | 0,0 | 0,0 | 0,0 | 0,0 | 0,0 | 0,0 | 0,0 | 0,0 | 0,0 | 0,0 | 0,0 | 0,0 | 0,0 | 0,0 | 0,0 | 0,0 | 0,0 | 0,0 | 0,0 | 0,0 | 0,0 | 0,0 | | | |
| Pressione valore in mBar | F | F | F | F | F | F | F | F | F | F | F | F | F | F | F | F | F | F | F | F | F | F | F | F | DG | | |
| Pressione dati validi % | 0,0 | 0,0 | 0,0 | 0,0 | 0,0 | 0,0 | 0,0 | 0,0 | 0,0 | 0,0 | 0,0 | 0,0 | 0,0 | 0,0 | 0,0 | 0,0 | 0,0 | 0,0 | 0,0 | 0,0 | 0,0 | 0,0 | 0,0 | 0,0 | | | |

## Legenda

Ove non indicato altrimenti (come di seguito) i dati si intendono validi;F=Impianto non operativo; N=media non valida; D=dati insufficienti; T=calibrazione/manutenzione in corso; A=strumento fuori scansione; U=dato invalidato da utente; Z=dato non acquisito; LDL=valore limite autorizzato;

# RIEPILOGO GIORNALIERO

2017-05-21

**Dati prodotti dal sistema I.E.S. - E.B.C. Srl**

**STAMPA DEL:** 07-06-2017 09:07:30

**Nome Stazione:** CENTRALE GAS CROTONE - SOLAR TAURUS

I valori corretti (Corr.) sono riferiti a 0°C e 1013 mbar, fumi secchi e tenore di Ossigeno del 15%

| Descrizione | Ora | | | | | | | | | | | | | | | | | | | | | | | | | | |
|---|---|---|---|---|---|---|---|---|---|---|---|---|---|---|---|---|---|---|---|---|---|---|---|---|---|---|---|
| | 1 | 2 | 3 | 4 | 5 | 6 | 7 | 8 | 9 | 10 | 11 | 12 | 13 | 14 | 15 | 16 | 17 | 18 | 19 | 20 | 21 | 22 | 23 | 24 | Tot. Giorno | LDL orario | N. sup. LDL orario |
| CO Corr. valore in mg/Nm³ | F | F | F | F | F | F | F | F | F | F | F | F | F | F | F | F | F | F | F | F | F | F | F | F | DG | 125,0 | 0 |
| CO dati validi % | 0,0 | 0,0 | 0,0 | 0,0 | 0,0 | 0,0 | 0,0 | 0,0 | 0,0 | 0,0 | 0,0 | 0,0 | 0,0 | 0,0 | 0,0 | 0,0 | 0,0 | 0,0 | 0,0 | 0,0 | 0,0 | 0,0 | 0,0 | 0,0 | | | |
| NOx Corr. valore in mg/Nm³ | F | F | F | F | F | F | F | F | F | F | F | F | F | F | F | F | F | F | F | F | F | F | F | F | DG | 500,0 | 0 |
| NOx dati validi % | 0,0 | 0,0 | 0,0 | 0,0 | 0,0 | 0,0 | 0,0 | 0,0 | 0,0 | 0,0 | 0,0 | 0,0 | 0,0 | 0,0 | 0,0 | 0,0 | 0,0 | 0,0 | 0,0 | 0,0 | 0,0 | 0,0 | 0,0 | 0,0 | | | |
| O2 valore in % | F | F | F | F | F | F | F | F | F | F | F | F | F | F | F | F | F | F | F | F | F | F | F | F | DG | | |
| O2 dati validi % | 0,0 | 0,0 | 0,0 | 0,0 | 0,0 | 0,0 | 0,0 | 0,0 | 0,0 | 0,0 | 0,0 | 0,0 | 0,0 | 0,0 | 0,0 | 0,0 | 0,0 | 0,0 | 0,0 | 0,0 | 0,0 | 0,0 | 0,0 | 0,0 | | | |
| Temperatura Fumi valore in °C | F | F | F | F | F | F | F | F | F | F | F | F | F | F | F | F | F | F | F | F | F | F | F | F | DG | | |
| Temperatura Fumi dati validi % | 0,0 | 0,0 | 0,0 | 0,0 | 0,0 | 0,0 | 0,0 | 0,0 | 0,0 | 0,0 | 0,0 | 0,0 | 0,0 | 0,0 | 0,0 | 0,0 | 0,0 | 0,0 | 0,0 | 0,0 | 0,0 | 0,0 | 0,0 | 0,0 | | | |
| Portata Umida Norm. valore in Nm³/h | F | F | F | F | F | F | F | F | F | F | F | F | F | F | F | F | F | F | F | F | F | F | F | F | DG | | |
| Portata Umida dati validi % | 0,0 | 0,0 | 0,0 | 0,0 | 0,0 | 0,0 | 0,0 | 0,0 | 0,0 | 0,0 | 0,0 | 0,0 | 0,0 | 0,0 | 0,0 | 0,0 | 0,0 | 0,0 | 0,0 | 0,0 | 0,0 | 0,0 | 0,0 | 0,0 | | | |
| Pressione valore in mBar | F | F | F | F | F | F | F | F | F | F | F | F | F | F | F | F | F | F | F | F | F | F | F | F | DG | | |
| Pressione dati validi % | 0,0 | 0,0 | 0,0 | 0,0 | 0,0 | 0,0 | 0,0 | 0,0 | 0,0 | 0,0 | 0,0 | 0,0 | 0,0 | 0,0 | 0,0 | 0,0 | 0,0 | 0,0 | 0,0 | 0,0 | 0,0 | 0,0 | 0,0 | 0,0 | | | |

## Legenda

Ove non indicato altrimenti (come di seguito) i dati si intendono validi;F=Impianto non operativo; N=media non valida; D=dati insufficienti; T=calibrazione/manutenzione in corso; A=strumento fuori scansione; U=dato invalidato da utente; Z=dato non acquisito; LDL=valore limite autorizzato;

# RIEPILOGO GIORNALIERO

2017-05-22

**Dati prodotti dal sistema I.E.S. - E.B.C. Srl**

**STAMPA DEL:** 07-06-2017 09:07:30

**Nome Stazione:** CENTRALE GAS CROTONE - SOLAR TAURUS

I valori corretti (Corr.) sono riferiti a 0°C e 1013 mbar, fumi secchi e tenore di Ossigeno del 15%

| Descrizione | Ora | | | | | | | | | | | | | | | | | | | | | | | | | | |
|---|---|---|---|---|---|---|---|---|---|---|---|---|---|---|---|---|---|---|---|---|---|---|---|---|---|---|---|
| | 1 | 2 | 3 | 4 | 5 | 6 | 7 | 8 | 9 | 10 | 11 | 12 | 13 | 14 | 15 | 16 | 17 | 18 | 19 | 20 | 21 | 22 | 23 | 24 | Tot. Giorno | LDL orario | N. sup. LDL orario |
| CO Corr. valore in mg/Nm³ | F | F | F | F | F | F | F | F | F | F | F | F | F | F | F | F | F | F | F | F | F | F | F | F | DG | 125,0 | 0 |
| CO dati validi % | 0,0 | 0,0 | 0,0 | 0,0 | 0,0 | 0,0 | 0,0 | 0,0 | 0,0 | 0,0 | 0,0 | 0,0 | 0,0 | 0,0 | 0,0 | 0,0 | 0,0 | 0,0 | 0,0 | 0,0 | 0,0 | 0,0 | 0,0 | 0,0 | | | |
| NOx Corr. valore in mg/Nm³ | F | F | F | F | F | F | F | F | F | F | F | F | F | F | F | F | F | F | F | F | F | F | F | F | DG | 500,0 | 0 |
| NOx dati validi % | 0,0 | 0,0 | 0,0 | 0,0 | 0,0 | 0,0 | 0,0 | 0,0 | 0,0 | 0,0 | 0,0 | 0,0 | 0,0 | 0,0 | 0,0 | 0,0 | 0,0 | 0,0 | 0,0 | 0,0 | 0,0 | 0,0 | 0,0 | 0,0 | | | |
| O2 valore in % | F | F | F | F | F | F | F | F | F | F | F | F | F | F | F | F | F | F | F | F | F | F | F | F | DG | | |
| O2 dati validi % | 0,0 | 0,0 | 0,0 | 0,0 | 0,0 | 0,0 | 0,0 | 0,0 | 0,0 | 0,0 | 0,0 | 0,0 | 0,0 | 0,0 | 0,0 | 0,0 | 0,0 | 0,0 | 0,0 | 0,0 | 0,0 | 0,0 | 0,0 | 0,0 | | | |
| Temperatura Fumi valore in °C | F | F | F | F | F | F | F | F | F | F | F | F | F | F | F | F | F | F | F | F | F | F | F | F | DG | | |
| Temperatura Fumi dati validi % | 0,0 | 0,0 | 0,0 | 0,0 | 0,0 | 0,0 | 0,0 | 0,0 | 0,0 | 0,0 | 0,0 | 0,0 | 0,0 | 0,0 | 0,0 | 0,0 | 0,0 | 0,0 | 0,0 | 0,0 | 0,0 | 0,0 | 0,0 | 0,0 | | | |
| Portata Umida Norm. valore in Nm³/h | F | F | F | F | F | F | F | F | F | F | F | F | F | F | F | F | F | F | F | F | F | F | F | F | DG | | |
| Portata Umida dati validi % | 0,0 | 0,0 | 0,0 | 0,0 | 0,0 | 0,0 | 0,0 | 0,0 | 0,0 | 0,0 | 0,0 | 0,0 | 0,0 | 0,0 | 0,0 | 0,0 | 0,0 | 0,0 | 0,0 | 0,0 | 0,0 | 0,0 | 0,0 | 0,0 | | | |
| Pressione valore in mBar | F | F | F | F | F | F | F | F | F | F | F | F | F | F | F | F | F | F | F | F | F | F | F | F | DG | | |
| Pressione dati validi % | 0,0 | 0,0 | 0,0 | 0,0 | 0,0 | 0,0 | 0,0 | 0,0 | 0,0 | 0,0 | 0,0 | 0,0 | 0,0 | 0,0 | 0,0 | 0,0 | 0,0 | 0,0 | 0,0 | 0,0 | 0,0 | 0,0 | 0,0 | 0,0 | | | |

## Legenda

Ove non indicato altrimenti (come di seguito) i dati si intendono validi;F=Impianto non operativo; N=media non valida; D=dati insufficienti; T=calibrazione/manutenzione in corso; A=strumento fuori scansione; U=dato invalidato da utente; Z=dato non acquisito; LDL=valore limite autorizzato;

# RIEPILOGO GIORNALIERO

2017-05-23

**Dati prodotti dal sistema I.E.S. - E.B.C. Srl**

**STAMPA DEL:** 07-06-2017 09:07:31

**Nome Stazione:** CENTRALE GAS CROTONE - SOLAR TAURUS

I valori corretti (Corr.) sono riferiti a 0°C e 1013 mbar, fumi secchi e tenore di Ossigeno del 15%

| Descrizione | Ora | | | | | | | | | | | | | | | | | | | | | | | | | | |
|---|---|---|---|---|---|---|---|---|---|---|---|---|---|---|---|---|---|---|---|---|---|---|---|---|---|---|---|
| | 1 | 2 | 3 | 4 | 5 | 6 | 7 | 8 | 9 | 10 | 11 | 12 | 13 | 14 | 15 | 16 | 17 | 18 | 19 | 20 | 21 | 22 | 23 | 24 | Tot. Giorno | LDL orario | N. sup. LDL orario |
| CO Corr. valore in mg/Nm³ | F | F | F | F | F | F | F | F | F | F | F | F | F | F | F | F | F | F | F | F | F | F | F | F | DG | 125,0 | 0 |
| CO dati validi % | 0,0 | 0,0 | 0,0 | 0,0 | 0,0 | 0,0 | 0,0 | 0,0 | 0,0 | 0,0 | 0,0 | 0,0 | 0,0 | 0,0 | 0,0 | 0,0 | 0,0 | 0,0 | 0,0 | 0,0 | 0,0 | 0,0 | 0,0 | 0,0 | | | |
| NOx Corr. valore in mg/Nm³ | F | F | F | F | F | F | F | F | F | F | F | F | F | F | F | F | F | F | F | F | F | F | F | F | DG | 500,0 | 0 |
| NOx dati validi % | 0,0 | 0,0 | 0,0 | 0,0 | 0,0 | 0,0 | 0,0 | 0,0 | 0,0 | 0,0 | 0,0 | 0,0 | 0,0 | 0,0 | 0,0 | 0,0 | 0,0 | 0,0 | 0,0 | 0,0 | 0,0 | 0,0 | 0,0 | 0,0 | | | |
| O2 valore in % | F | F | F | F | F | F | F | F | F | F | F | F | F | F | F | F | F | F | F | F | F | F | F | F | DG | | |
| O2 dati validi % | 0,0 | 0,0 | 0,0 | 0,0 | 0,0 | 0,0 | 0,0 | 0,0 | 0,0 | 0,0 | 0,0 | 0,0 | 0,0 | 0,0 | 0,0 | 0,0 | 0,0 | 0,0 | 0,0 | 0,0 | 0,0 | 0,0 | 0,0 | 0,0 | | | |
| Temperatura Fumi valore in °C | F | F | F | F | F | F | F | F | F | F | F | F | F | F | F | F | F | F | F | F | F | F | F | F | DG | | |
| Temperatura Fumi dati validi % | 0,0 | 0,0 | 0,0 | 0,0 | 0,0 | 0,0 | 0,0 | 0,0 | 0,0 | 0,0 | 0,0 | 0,0 | 0,0 | 0,0 | 0,0 | 0,0 | 0,0 | 0,0 | 0,0 | 0,0 | 0,0 | 0,0 | 0,0 | 0,0 | | | |
| Portata Umida Norm. valore in Nm³/h | F | F | F | F | F | F | F | F | F | F | F | F | F | F | F | F | F | F | F | F | F | F | F | F | DG | | |
| Portata Umida dati validi % | 0,0 | 0,0 | 0,0 | 0,0 | 0,0 | 0,0 | 0,0 | 0,0 | 0,0 | 0,0 | 0,0 | 0,0 | 0,0 | 0,0 | 0,0 | 0,0 | 0,0 | 0,0 | 0,0 | 0,0 | 0,0 | 0,0 | 0,0 | 0,0 | | | |
| Pressione valore in mBar | F | F | F | F | F | F | F | F | F | F | F | F | F | F | F | F | F | F | F | F | F | F | F | F | DG | | |
| Pressione dati validi % | 0,0 | 0,0 | 0,0 | 0,0 | 0,0 | 0,0 | 0,0 | 0,0 | 0,0 | 0,0 | 0,0 | 0,0 | 0,0 | 0,0 | 0,0 | 0,0 | 0,0 | 0,0 | 0,0 | 0,0 | 0,0 | 0,0 | 0,0 | 0,0 | | | |

## Legenda

Ove non indicato altrimenti (come di seguito) i dati si intendono validi;F=Impianto non operativo; N=media non valida; D=dati insufficienti; T=calibrazione/manutenzione in corso; A=strumento fuori scansione; U=dato invalidato da utente; Z=dato non acquisito; LDL=valore limite autorizzato;

# RIEPILOGO GIORNALIERO

2017-05-24

**Dati prodotti dal sistema I.E.S. - E.B.C. Srl**

**STAMPA DEL:** 07-06-2017 09:07:32

**Nome Stazione:** CENTRALE GAS CROTONE - SOLAR TAURUS

I valori corretti (Corr.) sono riferiti a 0°C e 1013 mbar, fumi secchi e tenore di Ossigeno del 15%

| Descrizione | Ora | | | | | | | | | | | | | | | | | | | | | | | | | | |
|---|---|---|---|---|---|---|---|---|---|---|---|---|---|---|---|---|---|---|---|---|---|---|---|---|---|---|---|
| | 1 | 2 | 3 | 4 | 5 | 6 | 7 | 8 | 9 | 10 | 11 | 12 | 13 | 14 | 15 | 16 | 17 | 18 | 19 | 20 | 21 | 22 | 23 | 24 | Tot. Giorno | LDL orario | N. sup. LDL orario |
| CO Corr. valore in mg/Nm³ | F | F | F | F | F | F | F | F | F | F | F | F | F | F | F | F | F | F | F | F | F | F | F | F | DG | 125,0 | 0 |
| CO dati validi % | 0,0 | 0,0 | 0,0 | 0,0 | 0,0 | 0,0 | 0,0 | 0,0 | 0,0 | 0,0 | 0,0 | 0,0 | 0,0 | 0,0 | 0,0 | 0,0 | 0,0 | 0,0 | 0,0 | 0,0 | 0,0 | 0,0 | 0,0 | 0,0 | | | |
| NOx Corr. valore in mg/Nm³ | F | F | F | F | F | F | F | F | F | F | F | F | F | F | F | F | F | F | F | F | F | F | F | F | DG | 500,0 | 0 |
| NOx dati validi % | 0,0 | 0,0 | 0,0 | 0,0 | 0,0 | 0,0 | 0,0 | 0,0 | 0,0 | 0,0 | 0,0 | 0,0 | 0,0 | 0,0 | 0,0 | 0,0 | 0,0 | 0,0 | 0,0 | 0,0 | 0,0 | 0,0 | 0,0 | 0,0 | | | |
| O2 valore in % | F | F | F | F | F | F | F | F | F | F | F | F | F | F | F | F | F | F | F | F | F | F | F | F | DG | | |
| O2 dati validi % | 0,0 | 0,0 | 0,0 | 0,0 | 0,0 | 0,0 | 0,0 | 0,0 | 0,0 | 0,0 | 0,0 | 0,0 | 0,0 | 0,0 | 0,0 | 0,0 | 0,0 | 0,0 | 0,0 | 0,0 | 0,0 | 0,0 | 0,0 | 0,0 | | | |
| Temperatura Fumi valore in °C | F | F | F | F | F | F | F | F | F | F | F | F | F | F | F | F | F | F | F | F | F | F | F | F | DG | | |
| Temperatura Fumi dati validi % | 0,0 | 0,0 | 0,0 | 0,0 | 0,0 | 0,0 | 0,0 | 0,0 | 0,0 | 0,0 | 0,0 | 0,0 | 0,0 | 0,0 | 0,0 | 0,0 | 0,0 | 0,0 | 0,0 | 0,0 | 0,0 | 0,0 | 0,0 | 0,0 | | | |
| Portata Umida Norm. valore in Nm³/h | F | F | F | F | F | F | F | F | F | F | F | F | F | F | F | F | F | F | F | F | F | F | F | F | DG | | |
| Portata Umida dati validi % | 0,0 | 0,0 | 0,0 | 0,0 | 0,0 | 0,0 | 0,0 | 0,0 | 0,0 | 0,0 | 0,0 | 0,0 | 0,0 | 0,0 | 0,0 | 0,0 | 0,0 | 0,0 | 0,0 | 0,0 | 0,0 | 0,0 | 0,0 | 0,0 | | | |
| Pressione valore in mBar | F | F | F | F | F | F | F | F | F | F | F | F | F | F | F | F | F | F | F | F | F | F | F | F | DG | | |
| Pressione dati validi % | 0,0 | 0,0 | 0,0 | 0,0 | 0,0 | 0,0 | 0,0 | 0,0 | 0,0 | 0,0 | 0,0 | 0,0 | 0,0 | 0,0 | 0,0 | 0,0 | 0,0 | 0,0 | 0,0 | 0,0 | 0,0 | 0,0 | 0,0 | 0,0 | | | |

## Legenda

Ove non indicato altrimenti (come di seguito) i dati si intendono validi;F=Impianto non operativo; N=media non valida; D=dati insufficienti; T=calibrazione/manutenzione in corso; A=strumento fuori scansione; U=dato invalidato da utente; Z=dato non acquisito; LDL=valore limite autorizzato;

# RIEPILOGO GIORNALIERO

2017-05-25

**Dati prodotti dal sistema I.E.S. - E.B.C. Srl**

**STAMPA DEL:** 07-06-2017 09:07:32

**Nome Stazione:** CENTRALE GAS CROTONE - SOLAR TAURUS

I valori corretti (Corr.) sono riferiti a 0°C e 1013 mbar, fumi secchi e tenore di Ossigeno del 15%

| Descrizione | Ora | | | | | | | | | | | | | | | | | | | | | | | | | | |
|---|---|---|---|---|---|---|---|---|---|---|---|---|---|---|---|---|---|---|---|---|---|---|---|---|---|---|---|
| | 1 | 2 | 3 | 4 | 5 | 6 | 7 | 8 | 9 | 10 | 11 | 12 | 13 | 14 | 15 | 16 | 17 | 18 | 19 | 20 | 21 | 22 | 23 | 24 | Tot. Giorno | LDL orario | N. sup. LDL orario |
| CO Corr. valore in mg/Nm³ | F | F | F | F | F | F | F | F | F | F | F | F | F | F | F | F | F | F | F | F | F | F | F | F | DG | 125,0 | 0 |
| CO dati validi % | 0,0 | 0,0 | 0,0 | 0,0 | 0,0 | 0,0 | 0,0 | 0,0 | 0,0 | 0,0 | 0,0 | 0,0 | 0,0 | 0,0 | 0,0 | 0,0 | 0,0 | 0,0 | 0,0 | 0,0 | 0,0 | 0,0 | 0,0 | 0,0 | | | |
| NOx Corr. valore in mg/Nm³ | F | F | F | F | F | F | F | F | F | F | F | F | F | F | F | F | F | F | F | F | F | F | F | F | DG | 500,0 | 0 |
| NOx dati validi % | 0,0 | 0,0 | 0,0 | 0,0 | 0,0 | 0,0 | 0,0 | 0,0 | 0,0 | 0,0 | 0,0 | 0,0 | 0,0 | 0,0 | 0,0 | 0,0 | 0,0 | 0,0 | 0,0 | 0,0 | 0,0 | 0,0 | 0,0 | 0,0 | | | |
| O2 valore in % | F | F | F | F | F | F | F | F | F | F | F | F | F | F | F | F | F | F | F | F | F | F | F | F | DG | | |
| O2 dati validi % | 0,0 | 0,0 | 0,0 | 0,0 | 0,0 | 0,0 | 0,0 | 0,0 | 0,0 | 0,0 | 0,0 | 0,0 | 0,0 | 0,0 | 0,0 | 0,0 | 0,0 | 0,0 | 0,0 | 0,0 | 0,0 | 0,0 | 0,0 | 0,0 | | | |
| Temperatura Fumi valore in °C | F | F | F | F | F | F | F | F | F | F | F | F | F | F | F | F | F | F | F | F | F | F | F | F | DG | | |
| Temperatura Fumi dati validi % | 0,0 | 0,0 | 0,0 | 0,0 | 0,0 | 0,0 | 0,0 | 0,0 | 0,0 | 0,0 | 0,0 | 0,0 | 0,0 | 0,0 | 0,0 | 0,0 | 0,0 | 0,0 | 0,0 | 0,0 | 0,0 | 0,0 | 0,0 | 0,0 | | | |
| Portata Umida Norm. valore in Nm³/h | F | F | F | F | F | F | F | F | F | F | F | F | F | F | F | F | F | F | F | F | F | F | F | F | DG | | |
| Portata Umida dati validi % | 0,0 | 0,0 | 0,0 | 0,0 | 0,0 | 0,0 | 0,0 | 0,0 | 0,0 | 0,0 | 0,0 | 0,0 | 0,0 | 0,0 | 0,0 | 0,0 | 0,0 | 0,0 | 0,0 | 0,0 | 0,0 | 0,0 | 0,0 | 0,0 | | | |
| Pressione valore in mBar | F | F | F | F | F | F | F | F | F | F | F | F | F | F | F | F | F | F | F | F | F | F | F | F | DG | | |
| Pressione dati validi % | 0,0 | 0,0 | 0,0 | 0,0 | 0,0 | 0,0 | 0,0 | 0,0 | 0,0 | 0,0 | 0,0 | 0,0 | 0,0 | 0,0 | 0,0 | 0,0 | 0,0 | 0,0 | 0,0 | 0,0 | 0,0 | 0,0 | 0,0 | 0,0 | | | |

## Legenda

Ove non indicato altrimenti (come di seguito) i dati si intendono validi;F=Impianto non operativo; N=media non valida; D=dati insufficienti; T=calibrazione/manutenzione in corso; A=strumento fuori scansione; U=dato invalidato da utente; Z=dato non acquisito; LDL=valore limite autorizzato;

# RIEPILOGO GIORNALIERO

2017-05-26

**Dati prodotti dal sistema I.E.S. - E.B.C. Srl**

**STAMPA DEL:** 07-06-2017 09:07:33

**Nome Stazione:** CENTRALE GAS CROTONE - SOLAR TAURUS

I valori corretti (Corr.) sono riferiti a 0°C e 1013 mbar, fumi secchi e tenore di Ossigeno del 15%

| Descrizione | Ora | | | | | | | | | | | | | | | | | | | | | | | | | | |
|---|---|---|---|---|---|---|---|---|---|---|---|---|---|---|---|---|---|---|---|---|---|---|---|---|---|---|---|
| | 1 | 2 | 3 | 4 | 5 | 6 | 7 | 8 | 9 | 10 | 11 | 12 | 13 | 14 | 15 | 16 | 17 | 18 | 19 | 20 | 21 | 22 | 23 | 24 | Tot. Giorno | LDL orario | N. sup. LDL orario |
| CO Corr. valore in mg/Nm³ | F | F | F | F | F | F | F | F | F | F | F | F | F | F | F | F | F | F | F | F | F | F | F | F | DG | 125,0 | 0 |
| CO dati validi % | 0,0 | 0,0 | 0,0 | 0,0 | 0,0 | 0,0 | 0,0 | 0,0 | 0,0 | 0,0 | 0,0 | 0,0 | 0,0 | 0,0 | 0,0 | 0,0 | 0,0 | 0,0 | 0,0 | 0,0 | 0,0 | 0,0 | 0,0 | 0,0 | | | |
| NOx Corr. valore in mg/Nm³ | F | F | F | F | F | F | F | F | F | F | F | F | F | F | F | F | F | F | F | F | F | F | F | F | DG | 500,0 | 0 |
| NOx dati validi % | 0,0 | 0,0 | 0,0 | 0,0 | 0,0 | 0,0 | 0,0 | 0,0 | 0,0 | 0,0 | 0,0 | 0,0 | 0,0 | 0,0 | 0,0 | 0,0 | 0,0 | 0,0 | 0,0 | 0,0 | 0,0 | 0,0 | 0,0 | 0,0 | | | |
| O2 valore in % | F | F | F | F | F | F | F | F | F | F | F | F | F | F | F | F | F | F | F | F | F | F | F | F | DG | | |
| O2 dati validi % | 0,0 | 0,0 | 0,0 | 0,0 | 0,0 | 0,0 | 0,0 | 0,0 | 0,0 | 0,0 | 0,0 | 0,0 | 0,0 | 0,0 | 0,0 | 0,0 | 0,0 | 0,0 | 0,0 | 0,0 | 0,0 | 0,0 | 0,0 | 0,0 | | | |
| Temperatura Fumi valore in °C | F | F | F | F | F | F | F | F | F | F | F | F | F | F | F | F | F | F | F | F | F | F | F | F | DG | | |
| Temperatura Fumi dati validi % | 0,0 | 0,0 | 0,0 | 0,0 | 0,0 | 0,0 | 0,0 | 0,0 | 0,0 | 0,0 | 0,0 | 0,0 | 0,0 | 0,0 | 0,0 | 0,0 | 0,0 | 0,0 | 0,0 | 0,0 | 0,0 | 0,0 | 0,0 | 0,0 | | | |
| Portata Umida Norm. valore in Nm³/h | F | F | F | F | F | F | F | F | F | F | F | F | F | F | F | F | F | F | F | F | F | F | F | F | DG | | |
| Portata Umida dati validi % | 0,0 | 0,0 | 0,0 | 0,0 | 0,0 | 0,0 | 0,0 | 0,0 | 0,0 | 0,0 | 0,0 | 0,0 | 0,0 | 0,0 | 0,0 | 0,0 | 0,0 | 0,0 | 0,0 | 0,0 | 0,0 | 0,0 | 0,0 | 0,0 | | | |
| Pressione valore in mBar | F | F | F | F | F | F | F | F | F | F | F | F | F | F | F | F | F | F | F | F | F | F | F | F | DG | | |
| Pressione dati validi % | 0,0 | 0,0 | 0,0 | 0,0 | 0,0 | 0,0 | 0,0 | 0,0 | 0,0 | 0,0 | 0,0 | 0,0 | 0,0 | 0,0 | 0,0 | 0,0 | 0,0 | 0,0 | 0,0 | 0,0 | 0,0 | 0,0 | 0,0 | 0,0 | | | |

## Legenda

Ove non indicato altrimenti (come di seguito) i dati si intendono validi;F=Impianto non operativo; N=media non valida; D=dati insufficienti; T=calibrazione/manutenzione in corso; A=strumento fuori scansione; U=dato invalidato da utente; Z=dato non acquisito; LDL=valore limite autorizzato;

# RIEPILOGO GIORNALIERO

2017-05-27

**Dati prodotti dal sistema I.E.S. - E.B.C. Srl**

**STAMPA DEL:** 07-06-2017 09:07:33

**Nome Stazione:** CENTRALE GAS CROTONE - SOLAR TAURUS

I valori corretti (Corr.) sono riferiti a 0°C e 1013 mbar, fumi secchi e tenore di Ossigeno del 15%

| Descrizione | Ora | | | | | | | | | | | | | | | | | | | | | | | | | | |
|---|---|---|---|---|---|---|---|---|---|---|---|---|---|---|---|---|---|---|---|---|---|---|---|---|---|---|---|
| | 1 | 2 | 3 | 4 | 5 | 6 | 7 | 8 | 9 | 10 | 11 | 12 | 13 | 14 | 15 | 16 | 17 | 18 | 19 | 20 | 21 | 22 | 23 | 24 | Tot. Giorno | LDL orario | N. sup. LDL orario |
| CO Corr. valore in mg/Nm³ | F | F | F | F | F | F | F | F | F | F | F | F | F | F | F | F | F | F | F | F | F | F | F | F | DG | 125,0 | 0 |
| CO dati validi % | 0,0 | 0,0 | 0,0 | 0,0 | 0,0 | 0,0 | 0,0 | 0,0 | 0,0 | 0,0 | 0,0 | 0,0 | 0,0 | 0,0 | 0,0 | 0,0 | 0,0 | 0,0 | 0,0 | 0,0 | 0,0 | 0,0 | 0,0 | 0,0 | | | |
| NOx Corr. valore in mg/Nm³ | F | F | F | F | F | F | F | F | F | F | F | F | F | F | F | F | F | F | F | F | F | F | F | F | DG | 500,0 | 0 |
| NOx dati validi % | 0,0 | 0,0 | 0,0 | 0,0 | 0,0 | 0,0 | 0,0 | 0,0 | 0,0 | 0,0 | 0,0 | 0,0 | 0,0 | 0,0 | 0,0 | 0,0 | 0,0 | 0,0 | 0,0 | 0,0 | 0,0 | 0,0 | 0,0 | 0,0 | | | |
| O2 valore in % | F | F | F | F | F | F | F | F | F | F | F | F | F | F | F | F | F | F | F | F | F | F | F | F | DG | | |
| O2 dati validi % | 0,0 | 0,0 | 0,0 | 0,0 | 0,0 | 0,0 | 0,0 | 0,0 | 0,0 | 0,0 | 0,0 | 0,0 | 0,0 | 0,0 | 0,0 | 0,0 | 0,0 | 0,0 | 0,0 | 0,0 | 0,0 | 0,0 | 0,0 | 0,0 | | | |
| Temperatura Fumi valore in °C | F | F | F | F | F | F | F | F | F | F | F | F | F | F | F | F | F | F | F | F | F | F | F | F | DG | | |
| Temperatura Fumi dati validi % | 0,0 | 0,0 | 0,0 | 0,0 | 0,0 | 0,0 | 0,0 | 0,0 | 0,0 | 0,0 | 0,0 | 0,0 | 0,0 | 0,0 | 0,0 | 0,0 | 0,0 | 0,0 | 0,0 | 0,0 | 0,0 | 0,0 | 0,0 | 0,0 | | | |
| Portata Umida Norm. valore in Nm³/h | F | F | F | F | F | F | F | F | F | F | F | F | F | F | F | F | F | F | F | F | F | F | F | F | DG | | |
| Portata Umida dati validi % | 0,0 | 0,0 | 0,0 | 0,0 | 0,0 | 0,0 | 0,0 | 0,0 | 0,0 | 0,0 | 0,0 | 0,0 | 0,0 | 0,0 | 0,0 | 0,0 | 0,0 | 0,0 | 0,0 | 0,0 | 0,0 | 0,0 | 0,0 | 0,0 | | | |
| Pressione valore in mBar | F | F | F | F | F | F | F | F | F | F | F | F | F | F | F | F | F | F | F | F | F | F | F | F | DG | | |
| Pressione dati validi % | 0,0 | 0,0 | 0,0 | 0,0 | 0,0 | 0,0 | 0,0 | 0,0 | 0,0 | 0,0 | 0,0 | 0,0 | 0,0 | 0,0 | 0,0 | 0,0 | 0,0 | 0,0 | 0,0 | 0,0 | 0,0 | 0,0 | 0,0 | 0,0 | | | |

## Legenda

Ove non indicato altrimenti (come di seguito) i dati si intendono validi;F=Impianto non operativo; N=media non valida; D=dati insufficienti; T=calibrazione/manutenzione in corso; A=strumento fuori scansione; U=dato invalidato da utente; Z=dato non acquisito; LDL=valore limite autorizzato;

# RIEPILOGO GIORNALIERO

2017-05-28

**Dati prodotti dal sistema I.E.S. - E.B.C. Srl**

**STAMPA DEL:** 07-06-2017 09:07:34

**Nome Stazione:** CENTRALE GAS CROTONE - SOLAR TAURUS

I valori corretti (Corr.) sono riferiti a 0°C e 1013 mbar, fumi secchi e tenore di Ossigeno del 15%

| Descrizione | Ora | | | | | | | | | | | | | | | | | | | | | | | | | | |
|---|---|---|---|---|---|---|---|---|---|---|---|---|---|---|---|---|---|---|---|---|---|---|---|---|---|---|---|
| | 1 | 2 | 3 | 4 | 5 | 6 | 7 | 8 | 9 | 10 | 11 | 12 | 13 | 14 | 15 | 16 | 17 | 18 | 19 | 20 | 21 | 22 | 23 | 24 | Tot. Giorno | LDL orario | N. sup. LDL orario |
| CO Corr. valore in mg/Nm³ | F | F | F | F | F | F | F | F | F | F | F | F | F | F | F | F | F | F | F | F | F | F | F | F | DG | 125,0 | 0 |
| CO dati validi % | 0,0 | 0,0 | 0,0 | 0,0 | 0,0 | 0,0 | 0,0 | 0,0 | 0,0 | 0,0 | 0,0 | 0,0 | 0,0 | 0,0 | 0,0 | 0,0 | 0,0 | 0,0 | 0,0 | 0,0 | 0,0 | 0,0 | 0,0 | 0,0 | | | |
| NOx Corr. valore in mg/Nm³ | F | F | F | F | F | F | F | F | F | F | F | F | F | F | F | F | F | F | F | F | F | F | F | F | DG | 500,0 | 0 |
| NOx dati validi % | 0,0 | 0,0 | 0,0 | 0,0 | 0,0 | 0,0 | 0,0 | 0,0 | 0,0 | 0,0 | 0,0 | 0,0 | 0,0 | 0,0 | 0,0 | 0,0 | 0,0 | 0,0 | 0,0 | 0,0 | 0,0 | 0,0 | 0,0 | 0,0 | | | |
| O2 valore in % | F | F | F | F | F | F | F | F | F | F | F | F | F | F | F | F | F | F | F | F | F | F | F | F | DG | | |
| O2 dati validi % | 0,0 | 0,0 | 0,0 | 0,0 | 0,0 | 0,0 | 0,0 | 0,0 | 0,0 | 0,0 | 0,0 | 0,0 | 0,0 | 0,0 | 0,0 | 0,0 | 0,0 | 0,0 | 0,0 | 0,0 | 0,0 | 0,0 | 0,0 | 0,0 | | | |
| Temperatura Fumi valore in °C | F | F | F | F | F | F | F | F | F | F | F | F | F | F | F | F | F | F | F | F | F | F | F | F | DG | | |
| Temperatura Fumi dati validi % | 0,0 | 0,0 | 0,0 | 0,0 | 0,0 | 0,0 | 0,0 | 0,0 | 0,0 | 0,0 | 0,0 | 0,0 | 0,0 | 0,0 | 0,0 | 0,0 | 0,0 | 0,0 | 0,0 | 0,0 | 0,0 | 0,0 | 0,0 | 0,0 | | | |
| Portata Umida Norm. valore in Nm³/h | F | F | F | F | F | F | F | F | F | F | F | F | F | F | F | F | F | F | F | F | F | F | F | F | DG | | |
| Portata Umida dati validi % | 0,0 | 0,0 | 0,0 | 0,0 | 0,0 | 0,0 | 0,0 | 0,0 | 0,0 | 0,0 | 0,0 | 0,0 | 0,0 | 0,0 | 0,0 | 0,0 | 0,0 | 0,0 | 0,0 | 0,0 | 0,0 | 0,0 | 0,0 | 0,0 | | | |
| Pressione valore in mBar | F | F | F | F | F | F | F | F | F | F | F | F | F | F | F | F | F | F | F | F | F | F | F | F | DG | | |
| Pressione dati validi % | 0,0 | 0,0 | 0,0 | 0,0 | 0,0 | 0,0 | 0,0 | 0,0 | 0,0 | 0,0 | 0,0 | 0,0 | 0,0 | 0,0 | 0,0 | 0,0 | 0,0 | 0,0 | 0,0 | 0,0 | 0,0 | 0,0 | 0,0 | 0,0 | | | |

## Legenda

Ove non indicato altrimenti (come di seguito) i dati si intendono validi;F=Impianto non operativo; N=media non valida; D=dati insufficienti; T=calibrazione/manutenzione in corso; A=strumento fuori scansione; U=dato invalidato da utente; Z=dato non acquisito; LDL=valore limite autorizzato;

# RIEPILOGO GIORNALIERO

2017-05-29

**Dati prodotti dal sistema I.E.S. - E.B.C. Srl**

**STAMPA DEL:** 07-06-2017 09:07:34

**Nome Stazione:** CENTRALE GAS CROTONE - SOLAR TAURUS

I valori corretti (Corr.) sono riferiti a 0°C e 1013 mbar, fumi secchi e tenore di Ossigeno del 15%

| Descrizione | Ora | | | | | | | | | | | | | | | | | | | | | | | | | | |
|---|---|---|---|---|---|---|---|---|---|---|---|---|---|---|---|---|---|---|---|---|---|---|---|---|---|---|---|
| | 1 | 2 | 3 | 4 | 5 | 6 | 7 | 8 | 9 | 10 | 11 | 12 | 13 | 14 | 15 | 16 | 17 | 18 | 19 | 20 | 21 | 22 | 23 | 24 | Tot. Giorno | LDL orario | N. sup. LDL orario |
| CO Corr. valore in mg/Nm³ | F | F | F | F | F | F | F | F | F | F | F | F | F | F | F | F | F | F | F | F | F | F | F | F | DG | 125,0 | 0 |
| CO dati validi % | 0,0 | 0,0 | 0,0 | 0,0 | 0,0 | 0,0 | 0,0 | 0,0 | 0,0 | 0,0 | 0,0 | 0,0 | 0,0 | 0,0 | 0,0 | 0,0 | 0,0 | 0,0 | 0,0 | 0,0 | 0,0 | 0,0 | 0,0 | 0,0 | | | |
| NOx Corr. valore in mg/Nm³ | F | F | F | F | F | F | F | F | F | F | F | F | F | F | F | F | F | F | F | F | F | F | F | F | DG | 500,0 | 0 |
| NOx dati validi % | 0,0 | 0,0 | 0,0 | 0,0 | 0,0 | 0,0 | 0,0 | 0,0 | 0,0 | 0,0 | 0,0 | 0,0 | 0,0 | 0,0 | 0,0 | 0,0 | 0,0 | 0,0 | 0,0 | 0,0 | 0,0 | 0,0 | 0,0 | 0,0 | | | |
| O2 valore in % | F | F | F | F | F | F | F | F | F | F | F | F | F | F | F | F | F | F | F | F | F | F | F | F | DG | | |
| O2 dati validi % | 0,0 | 0,0 | 0,0 | 0,0 | 0,0 | 0,0 | 0,0 | 0,0 | 0,0 | 0,0 | 0,0 | 0,0 | 0,0 | 0,0 | 0,0 | 0,0 | 0,0 | 0,0 | 0,0 | 0,0 | 0,0 | 0,0 | 0,0 | 0,0 | | | |
| Temperatura Fumi valore in °C | F | F | F | F | F | F | F | F | F | F | F | F | F | F | F | F | F | F | F | F | F | F | F | F | DG | | |
| Temperatura Fumi dati validi % | 0,0 | 0,0 | 0,0 | 0,0 | 0,0 | 0,0 | 0,0 | 0,0 | 0,0 | 0,0 | 0,0 | 0,0 | 0,0 | 0,0 | 0,0 | 0,0 | 0,0 | 0,0 | 0,0 | 0,0 | 0,0 | 0,0 | 0,0 | 0,0 | | | |
| Portata Umida Norm. valore in Nm³/h | F | F | F | F | F | F | F | F | F | F | F | F | F | F | F | F | F | F | F | F | F | F | F | F | DG | | |
| Portata Umida dati validi % | 0,0 | 0,0 | 0,0 | 0,0 | 0,0 | 0,0 | 0,0 | 0,0 | 0,0 | 0,0 | 0,0 | 0,0 | 0,0 | 0,0 | 0,0 | 0,0 | 0,0 | 0,0 | 0,0 | 0,0 | 0,0 | 0,0 | 0,0 | 0,0 | | | |
| Pressione valore in mBar | F | F | F | F | F | F | F | F | F | F | F | F | F | F | F | F | F | F | F | F | F | F | F | F | DG | | |
| Pressione dati validi % | 0,0 | 0,0 | 0,0 | 0,0 | 0,0 | 0,0 | 0,0 | 0,0 | 0,0 | 0,0 | 0,0 | 0,0 | 0,0 | 0,0 | 0,0 | 0,0 | 0,0 | 0,0 | 0,0 | 0,0 | 0,0 | 0,0 | 0,0 | 0,0 | | | |

## Legenda

Ove non indicato altrimenti (come di seguito) i dati si intendono validi;F=Impianto non operativo; N=media non valida; D=dati insufficienti; T=calibrazione/manutenzione in corso; A=strumento fuori scansione; U=dato invalidato da utente; Z=dato non acquisito; LDL=valore limite autorizzato;

# RIEPILOGO GIORNALIERO

2017-05-30

**Dati prodotti dal sistema I.E.S. - E.B.C. Srl**

**STAMPA DEL:** 07-06-2017 09:07:35

**Nome Stazione:** CENTRALE GAS CROTONE - SOLAR TAURUS

I valori corretti (Corr.) sono riferiti a 0°C e 1013 mbar, fumi secchi e tenore di Ossigeno del 15%

| Descrizione | Ora | | | | | | | | | | | | | | | | | | | | | | | | | | |
|---|---|---|---|---|---|---|---|---|---|---|---|---|---|---|---|---|---|---|---|---|---|---|---|---|---|---|---|
| | 1 | 2 | 3 | 4 | 5 | 6 | 7 | 8 | 9 | 10 | 11 | 12 | 13 | 14 | 15 | 16 | 17 | 18 | 19 | 20 | 21 | 22 | 23 | 24 | Tot. Giorno | LDL orario | N. sup. LDL orario |
| CO Corr. valore in mg/Nm³ | F | F | F | F | F | F | F | F | F | F | F | F | F | F | F | F | F | F | F | F | F | F | F | F | DG | 125,0 | 0 |
| CO dati validi % | 0,0 | 0,0 | 0,0 | 0,0 | 0,0 | 0,0 | 0,0 | 0,0 | 0,0 | 0,0 | 0,0 | 0,0 | 0,0 | 0,0 | 0,0 | 0,0 | 0,0 | 0,0 | 0,0 | 0,0 | 0,0 | 0,0 | 0,0 | 0,0 | | | |
| NOx Corr. valore in mg/Nm³ | F | F | F | F | F | F | F | F | F | F | F | F | F | F | F | F | F | F | F | F | F | F | F | F | DG | 500,0 | 0 |
| NOx dati validi % | 0,0 | 0,0 | 0,0 | 0,0 | 0,0 | 0,0 | 0,0 | 0,0 | 0,0 | 0,0 | 0,0 | 0,0 | 0,0 | 0,0 | 0,0 | 0,0 | 0,0 | 0,0 | 0,0 | 0,0 | 0,0 | 0,0 | 0,0 | 0,0 | | | |
| O2 valore in % | F | F | F | F | F | F | F | F | F | F | F | F | F | F | F | F | F | F | F | F | F | F | F | F | DG | | |
| O2 dati validi % | 0,0 | 0,0 | 0,0 | 0,0 | 0,0 | 0,0 | 0,0 | 0,0 | 0,0 | 0,0 | 0,0 | 0,0 | 0,0 | 0,0 | 0,0 | 0,0 | 0,0 | 0,0 | 0,0 | 0,0 | 0,0 | 0,0 | 0,0 | 0,0 | | | |
| Temperatura Fumi valore in °C | F | F | F | F | F | F | F | F | F | F | F | F | F | F | F | F | F | F | F | F | F | F | F | F | DG | | |
| Temperatura Fumi dati validi % | 0,0 | 0,0 | 0,0 | 0,0 | 0,0 | 0,0 | 0,0 | 0,0 | 0,0 | 0,0 | 0,0 | 0,0 | 0,0 | 0,0 | 0,0 | 0,0 | 0,0 | 0,0 | 0,0 | 0,0 | 0,0 | 0,0 | 0,0 | 0,0 | | | |
| Portata Umida Norm. valore in Nm³/h | F | F | F | F | F | F | F | F | F | F | F | F | F | F | F | F | F | F | F | F | F | F | F | F | DG | | |
| Portata Umida dati validi % | 0,0 | 0,0 | 0,0 | 0,0 | 0,0 | 0,0 | 0,0 | 0,0 | 0,0 | 0,0 | 0,0 | 0,0 | 0,0 | 0,0 | 0,0 | 0,0 | 0,0 | 0,0 | 0,0 | 0,0 | 0,0 | 0,0 | 0,0 | 0,0 | | | |
| Pressione valore in mBar | F | F | F | F | F | F | F | F | F | F | F | F | F | F | F | F | F | F | F | F | F | F | F | F | DG | | |
| Pressione dati validi % | 0,0 | 0,0 | 0,0 | 0,0 | 0,0 | 0,0 | 0,0 | 0,0 | 0,0 | 0,0 | 0,0 | 0,0 | 0,0 | 0,0 | 0,0 | 0,0 | 0,0 | 0,0 | 0,0 | 0,0 | 0,0 | 0,0 | 0,0 | 0,0 | | | |

## Legenda

Ove non indicato altrimenti (come di seguito) i dati si intendono validi;F=Impianto non operativo; N=media non valida; D=dati insufficienti; T=calibrazione/manutenzione in corso; A=strumento fuori scansione; U=dato invalidato da utente; Z=dato non acquisito; LDL=valore limite autorizzato;

# RIEPILOGO GIORNALIERO

2017-05-31

**Dati prodotti dal sistema I.E.S. - E.B.C. Srl**

**STAMPA DEL:** 07-06-2017 09:07:36

**Nome Stazione:** CENTRALE GAS CROTONE - SOLAR TAURUS

I valori corretti (Corr.) sono riferiti a 0°C e 1013 mbar, fumi secchi e tenore di Ossigeno del 15%

| Descrizione | Ora | | | | | | | | | | | | | | | | | | | | | | | | | | |
|---|---|---|---|---|---|---|---|---|---|---|---|---|---|---|---|---|---|---|---|---|---|---|---|---|---|---|---|
| | 1 | 2 | 3 | 4 | 5 | 6 | 7 | 8 | 9 | 10 | 11 | 12 | 13 | 14 | 15 | 16 | 17 | 18 | 19 | 20 | 21 | 22 | 23 | 24 | Tot. Giorno | LDL orario | N. sup. LDL orario |
| CO Corr. valore in mg/Nm³ | F | F | F | F | F | F | F | F | F | F | F | F | F | F | F | F | F | F | F | F | F | F | F | F | DG | 125,0 | 0 |
| CO dati validi % | 0,0 | 0,0 | 0,0 | 0,0 | 0,0 | 0,0 | 0,0 | 0,0 | 0,0 | 0,0 | 0,0 | 0,0 | 0,0 | 0,0 | 0,0 | 0,0 | 0,0 | 0,0 | 0,0 | 0,0 | 0,0 | 0,0 | 0,0 | 0,0 | | | |
| NOx Corr. valore in mg/Nm³ | F | F | F | F | F | F | F | F | F | F | F | F | F | F | F | F | F | F | F | F | F | F | F | F | DG | 500,0 | 0 |
| NOx dati validi % | 0,0 | 0,0 | 0,0 | 0,0 | 0,0 | 0,0 | 0,0 | 0,0 | 0,0 | 0,0 | 0,0 | 0,0 | 0,0 | 0,0 | 0,0 | 0,0 | 0,0 | 0,0 | 0,0 | 0,0 | 0,0 | 0,0 | 0,0 | 0,0 | | | |
| O2 valore in % | F | F | F | F | F | F | F | F | F | F | F | F | F | F | F | F | F | F | F | F | F | F | F | F | DG | | |
| O2 dati validi % | 0,0 | 0,0 | 0,0 | 0,0 | 0,0 | 0,0 | 0,0 | 0,0 | 0,0 | 0,0 | 0,0 | 0,0 | 0,0 | 0,0 | 0,0 | 0,0 | 0,0 | 0,0 | 0,0 | 0,0 | 0,0 | 0,0 | 0,0 | 0,0 | | | |
| Temperatura Fumi valore in °C | F | F | F | F | F | F | F | F | F | F | F | F | F | F | F | F | F | F | F | F | F | F | F | F | DG | | |
| Temperatura Fumi dati validi % | 0,0 | 0,0 | 0,0 | 0,0 | 0,0 | 0,0 | 0,0 | 0,0 | 0,0 | 0,0 | 0,0 | 0,0 | 0,0 | 0,0 | 0,0 | 0,0 | 0,0 | 0,0 | 0,0 | 0,0 | 0,0 | 0,0 | 0,0 | 0,0 | | | |
| Portata Umida Norm. valore in Nm³/h | F | F | F | F | F | F | F | F | F | F | F | F | F | F | F | F | F | F | F | F | F | F | F | F | DG | | |
| Portata Umida dati validi % | 0,0 | 0,0 | 0,0 | 0,0 | 0,0 | 0,0 | 0,0 | 0,0 | 0,0 | 0,0 | 0,0 | 0,0 | 0,0 | 0,0 | 0,0 | 0,0 | 0,0 | 0,0 | 0,0 | 0,0 | 0,0 | 0,0 | 0,0 | 0,0 | | | |
| Pressione valore in mBar | F | F | F | F | F | F | F | F | F | F | F | F | F | F | F | F | F | F | F | F | F | F | F | F | DG | | |
| Pressione dati validi % | 0,0 | 0,0 | 0,0 | 0,0 | 0,0 | 0,0 | 0,0 | 0,0 | 0,0 | 0,0 | 0,0 | 0,0 | 0,0 | 0,0 | 0,0 | 0,0 | 0,0 | 0,0 | 0,0 | 0,0 | 0,0 | 0,0 | 0,0 | 0,0 | | | |

## Legenda

Ove non indicato altrimenti (come di seguito) i dati si intendono validi;F=Impianto non operativo; N=media non valida; D=dati insufficienti; T=calibrazione/manutenzione in corso; A=strumento fuori scansione; U=dato invalidato da utente; Z=dato non acquisito; LDL=valore limite autorizzato;

E.B.C. Srl Unipersonale
Environment Building Corporation

Via dell'Edilizia snc - 85100 Potenza **P.IVA** 01623800768 **Web:** www.ebcsrl.it **email:** info@ebcsrl.it **tel/FAX** 0971.54768

# MONITORAGGIO IN CONTINUO DELLE EMISSIONI IN ATMOSFERA

## PUNTO DI EMISSIONE E110

## TURBOCOMPRESSORE ALSTOM 1

# RIEPILOGO MENSILE

**MESE:** Maggio 2017

**Dati prodotti dal sistema I.E.S. - E.B.C.**

**STAMPA DEL:** 07-06-2017 09:05:43

**Nome Stazione:** CENTRALE GAS CROTONE - ALSTOM1 E110

I valori corretti (Corr.) sono riferiti a 0°C e 1013 mbar, fumi secchi e tenore di Ossigeno del 15%

| Descrizione | Giorno | | | | | | | | | | | | | | | | | | | | | | | | | | | | | | | | | |
|---|---|---|---|---|---|---|---|---|---|---|---|---|---|---|---|---|---|---|---|---|---|---|---|---|---|---|---|---|---|---|---|---|---|---|
| | 1 | 2 | 3 | 4 | 5 | 6 | 7 | 8 | 9 | 10 | 11 | 12 | 13 | 14 | 15 | 16 | 17 | 18 | 19 | 20 | 21 | 22 | 23 | 24 | 25 | 26 | 27 | 28 | 29 | 30 | 31 | Tot. Mese | LDL giorn. | Num. Sup. LDL |
| **CO Corr. valore in mg/Nm³** | 55,6 | 58,1 | 61,2 | 58,9 | 53,6 | 57,8 | 61,8 | 67,4 | 65,7 | 68,8 | 72,4 | 72,1 | 76,8 | 73,1 | 75,8 | 78,6 | 66,7 | 64,5 | 60,2 | 69,5 | 63,7 | 71,5 | 70,2 | 74,5 | 75,9 | 67,2 | 66,5 | 63,1 | 70,7 | 74,9 | 70,9 | 67,5 | 100,0 | 0 |
| **CO Corr. indice di disponibilità %** | 100,0 | 95,8 | 100,0 | 100,0 | 90,5 | 100,0 | 100,0 | 95,8 | 100,0 | 95,8 | 100,0 | 100,0 | 100,0 | 100,0 | 100,0 | 100,0 | 75,0 | 91,7 | 100,0 | 100,0 | 100,0 | 100,0 | 100,0 | 100,0 | 95,8 | 100,0 | 100,0 | 100,0 | 100,0 | 100,0 | 100,0 | 98,1 | | |
| **CO Corr. ore valide numero** | 24 | 23 | 23 | 24 | 19 | 24 | 23 | 23 | 22 | 23 | 24 | 24 | 24 | 24 | 24 | 24 | 18 | 22 | 23 | 24 | 23 | 24 | 24 | 24 | 23 | 24 | 24 | 24 | 24 | 24 | 24 | 721 | | |
| **CO Corr. superamenti LDL orario numero** | 0 | 0 | 0 | 0 | 0 | 0 | 0 | 0 | 1 | 0 | 0 | 0 | 0 | 0 | 0 | 1 | 0 | 0 | 0 | 0 | 0 | 0 | 0 | 0 | 0 | 0 | 0 | 0 | 0 | 0 | 0 | 2 | | |
| **CO Numero di minuti su 7 giorni in cui si e' oltre il range massimo numero** | 9 | 9 | 31 | 31 | 36 | 27 | 28 | 28 | 58 | 36 | 36 | 31 | 31 | 30 | 30 | 6 | 6 | 6 | 12 | 12 | 13 | 13 | 7 | 7 | 7 | 1 | 1 | 0 | 0 | 0 | 0 | | | |
| **NOx Corr. valore in mg/Nm³** | 36,9 | 36,4 | 36,4 | 35,7 | 35,1 | 36,4 | 33,5 | 35,2 | 35,7 | 35,8 | 33,0 | 31,8 | 32,3 | 35,7 | 35,0 | 34,2 | 36,3 | 35,4 | 37,0 | 35,1 | 36,7 | 34,6 | 35,4 | 34,3 | 34,0 | 36,6 | 36,4 | 36,9 | 35,2 | 34,2 | 35,0 | 35,2 | 400,0 | 0 |
| **NOx Corr. indice di disponibilità %** | 100,0 | 95,8 | 100,0 | 100,0 | 90,5 | 100,0 | 100,0 | 95,8 | 100,0 | 95,8 | 100,0 | 100,0 | 100,0 | 100,0 | 100,0 | 100,0 | 75,0 | 91,7 | 100,0 | 100,0 | 100,0 | 100,0 | 100,0 | 100,0 | 95,8 | 100,0 | 100,0 | 100,0 | 100,0 | 100,0 | 100,0 | 98,1 | | |
| **NOx Corr. ore valide numero** | 24 | 23 | 23 | 24 | 19 | 24 | 23 | 23 | 22 | 23 | 24 | 24 | 24 | 24 | 24 | 24 | 18 | 22 | 23 | 24 | 23 | 24 | 24 | 24 | 23 | 24 | 24 | 24 | 24 | 24 | 24 | 721 | | |
| **NOx Corr. superamenti LDL orario numero** | 0 | 0 | 0 | 0 | 0 | 0 | 0 | 0 | 0 | 0 | 0 | 0 | 0 | 0 | 0 | 0 | 0 | 0 | 0 | 0 | 0 | 0 | 0 | 0 | 0 | 0 | 0 | 0 | 0 | 0 | 0 | 0 | | |
| **NOx Numero di minuti su 7 giorni in cui si e' oltre il range massimo numero** | 0 | 0 | 0 | 0 | 0 | 0 | 0 | 0 | 0 | 0 | 0 | 0 | 0 | 0 | 0 | 0 | 0 | 0 | 0 | 0 | 0 | 0 | 0 | 0 | 0 | 0 | 0 | 0 | 0 | 0 | 0 | | | |
| **O2 valore in %** | 15,6 | 15,7 | 15,7 | 15,7 | 15,6 | 15,6 | 15,5 | 15,6 | 15,7 | 15,8 | 15,7 | 15,6 | 15,7 | 15,8 | 15,8 | 15,9 | 15,8 | 15,7 | 15,7 | 15,7 | 15,7 | 15,7 | 15,7 | 15,7 | 15,7 | 15,8 | 15,8 | 15,8 | 15,8 | 15,7 | 15,7 | 15,7 | | |

## Legenda

Ove non indicato altrimenti (come di seguito) i dati si intendono validi;N=media non valida; D=dati insufficienti; LDL=valore limite autorizzato;

# RIEPILOGO MENSILE

**Dati prodotti dal sistema I.E.S. - E.B.C.**

**MESE:** Maggio 2017

**STAMPA DEL:** 07-06-2017 09:05:43

**Nome Stazione:** CENTRALE GAS CROTONE - ALSTOM1 E110

I valori corretti (Corr.) sono riferiti a 0°C e 1013 mbar, fumi secchi e tenore di Ossigeno del 15%

| Descrizione | Giorno | | | | | | | | | | | | | | | | | | | | | | | | | | | | | | | | | |
|---|---|---|---|---|---|---|---|---|---|---|---|---|---|---|---|---|---|---|---|---|---|---|---|---|---|---|---|---|---|---|---|---|---|---|
| | 1 | 2 | 3 | 4 | 5 | 6 | 7 | 8 | 9 | 10 | 11 | 12 | 13 | 14 | 15 | 16 | 17 | 18 | 19 | 20 | 21 | 22 | 23 | 24 | 25 | 26 | 27 | 28 | 29 | 30 | 31 | Tot. Mese | LDL giorn. | Num. Sup. LDL |
| O2 indice di disponibilità % | 100,0 | 95,8 | 100,0 | 100,0 | 90,5 | 100,0 | 100,0 | 95,8 | 100,0 | 95,8 | 100,0 | 100,0 | 100,0 | 100,0 | 100,0 | 100,0 | 75,0 | 91,7 | 100,0 | 100,0 | 100,0 | 100,0 | 100,0 | 100,0 | 95,8 | 100,0 | 100,0 | 100,0 | 100,0 | 100,0 | 100,0 | 98,1 | | |
| O2 ore valide numero | 24 | 23 | 23 | 24 | 19 | 24 | 23 | 23 | 22 | 23 | 24 | 24 | 24 | 24 | 24 | 24 | 18 | 22 | 23 | 24 | 23 | 24 | 24 | 24 | 23 | 24 | 24 | 24 | 24 | 24 | 24 | 721 | | |
| O2 Numero di minuti su 7 giorni in cui si e' oltre il range massimo numero | 0 | 0 | 0 | 0 | 1 | 1 | 1 | 1 | 1 | 1 | 1 | 0 | 0 | 0 | 0 | 0 | 0 | 0 | 0 | 0 | 0 | 0 | 0 | 0 | 0 | 0 | 0 | 0 | 0 | 0 | 0 | | | |
| Temperatura Fumi valore in °C | 522 | 524 | 523 | 523 | 525 | 525 | 525 | 522 | 524 | 524 | 524 | 526 | 527 | 526 | 527 | 521 | 529 | 528 | 526 | 527 | 525 | 527 | 526 | 526 | 525 | 524 | 526 | 526 | 526 | 526 | 527 | 525 | | |
| Temperatura Fumi indice di disponibilità % | 100,0 | 100,0 | 100,0 | 100,0 | 90,5 | 100,0 | 100,0 | 100,0 | 100,0 | 100,0 | 100,0 | 100,0 | 100,0 | 100,0 | 100,0 | 100,0 | 100,0 | 100,0 | 100,0 | 100,0 | 100,0 | 100,0 | 100,0 | 100,0 | 100,0 | 100,0 | 100,0 | 100,0 | 100,0 | 100,0 | 100,0 | 99,7 | | |
| Temperatura Fumi ore valide numero | 24 | 24 | 23 | 24 | 19 | 24 | 23 | 24 | 22 | 24 | 24 | 24 | 24 | 24 | 24 | 24 | 24 | 24 | 23 | 24 | 23 | 24 | 24 | 24 | 24 | 24 | 24 | 24 | 24 | 24 | 24 | 733 | | |
| Temperatura Fumi Numero di minuti su 7 giorni in cui si e' oltre il range massimo numero | 0 | 0 | 0 | 0 | 0 | 0 | 0 | 0 | 0 | 0 | 0 | 0 | 0 | 0 | 0 | 0 | 0 | 0 | 0 | 0 | 0 | 0 | 0 | 0 | 0 | 0 | 0 | 0 | 0 | 0 | 0 | | | |
| Portata Umida Norm. valore in Nm³/h | 42845 | 48918 | 46531 | 48321 | 47201 | 47269 | 49541 | 48652 | 49011 | 46897 | 44095 | 40298 | 41341 | 41309 | 41426 | 46518 | 45496 | 42992 | 43275 | 42413 | 43012 | 41889 | 42920 | 40564 | 44990 | 44175 | 40418 | 38690 | 41559 | 42596 | 43202 | 44099 | | |
| Portata Umida Norm. indice di disponibilità % | 100,0 | 100,0 | 100,0 | 100,0 | 90,5 | 100,0 | 100,0 | 100,0 | 100,0 | 100,0 | 100,0 | 100,0 | 100,0 | 100,0 | 100,0 | 100,0 | 100,0 | 100,0 | 100,0 | 100,0 | 100,0 | 100,0 | 100,0 | 100,0 | 100,0 | 100,0 | 100,0 | 100,0 | 100,0 | 100,0 | 100,0 | 99,7 | | |
| Portata Umida Norm. ore valide numero | 24 | 24 | 23 | 24 | 19 | 24 | 23 | 24 | 22 | 24 | 24 | 24 | 24 | 24 | 24 | 24 | 24 | 24 | 23 | 24 | 23 | 24 | 24 | 24 | 24 | 24 | 24 | 24 | 24 | 24 | 24 | 733 | | |
| Portata Umida Numero di minuti su 7 giorni in cui si e' oltre il range | 0 | 0 | 0 | 0 | 0 | 0 | 0 | 0 | 0 | 0 | 0 | 0 | 0 | 0 | 0 | 0 | 0 | 0 | 0 | 0 | 0 | 0 | 0 | 0 | 0 | 0 | 0 | 0 | 0 | 0 | 0 | | | |

## Legenda

Ove non indicato altrimenti (come di seguito) i dati si intendono validi;N=media non valida; D=dati insufficienti; LDL=valore limite autorizzato;

# RIEPILOGO MENSILE

**Dati prodotti dal sistema I.E.S. - E.B.C.**

**MESE:** Maggio 2017

**STAMPA DEL:** 07-06-2017 09:05:43

**Nome Stazione:** CENTRALE GAS CROTONE - ALSTOM1 E110

I valori corretti (Corr.) sono riferiti a 0°C e 1013 mbar, fumi secchi e tenore di Ossigeno del 15%

| Descrizione | Giorno | | | | | | | | | | | | | | | | | | | | | | | | | | | | | | | | | |
|---|---|---|---|---|---|---|---|---|---|---|---|---|---|---|---|---|---|---|---|---|---|---|---|---|---|---|---|---|---|---|---|---|---|---|
| | 1 | 2 | 3 | 4 | 5 | 6 | 7 | 8 | 9 | 10 | 11 | 12 | 13 | 14 | 15 | 16 | 17 | 18 | 19 | 20 | 21 | 22 | 23 | 24 | 25 | 26 | 27 | 28 | 29 | 30 | 31 | Tot. Mese | LDL giorn. | Num. Sup. LDL |
| **massimo numero** | | | | | | | | | | | | | | | | | | | | | | | | | | | | | | | | | | |
| **Pressione valore in mBar** | 1011 | 1013 | 1014 | 1013 | 1011 | 1013 | 1006 | 1005 | 1005 | 1010 | 1009 | 1005 | 1010 | 1016 | 1017 | 1016 | 1013 | 1012 | 1012 | 1010 | 1009 | 1011 | 1013 | 1013 | 1011 | 1011 | 1012 | 1014 | 1013 | 1014 | 1016 | 1011 | | |
| **Pressione indice di disponibilità %** | 100,0 | 100,0 | 100,0 | 100,0 | 100,0 | 100,0 | 100,0 | 100,0 | 100,0 | 100,0 | 100,0 | 100,0 | 100,0 | 100,0 | 100,0 | 100,0 | 100,0 | 100,0 | 100,0 | 100,0 | 100,0 | 100,0 | 100,0 | 100,0 | 100,0 | 100,0 | 100,0 | 100,0 | 100,0 | 100,0 | 100,0 | 100,0 | | |
| **Pressione ore valide numero** | 24 | 24 | 23 | 24 | 21 | 24 | 23 | 24 | 22 | 24 | 24 | 24 | 24 | 24 | 24 | 24 | 24 | 24 | 23 | 24 | 23 | 24 | 24 | 24 | 24 | 24 | 24 | 24 | 24 | 24 | 24 | 735 | | |
| **Pressione Numero di minuti su 7 giorni in cui si e' oltre il range massimo numero** | 0 | 0 | 0 | 0 | 0 | 0 | 0 | 0 | 0 | 0 | 0 | 0 | 0 | 0 | 0 | 0 | 0 | 0 | 0 | 0 | 0 | 0 | 0 | 0 | 0 | 0 | 0 | 0 | 0 | 0 | 0 | | | |
| **Pressione Numero di minuti validi stimati nel giorno numero** | 0 | 0 | 0 | 0 | 158 | 0 | 0 | 24 | 0 | 0 | 0 | 0 | 0 | 0 | 0 | 0 | 0 | 18 | 0 | 0 | 0 | 0 | 0 | 0 | 0 | 0 | 0 | 0 | 0 | 0 | 0 | | | |
| **ore operative numero** | 24 | 24 | 23 | 24 | 21 | 24 | 23 | 24 | 22 | 24 | 24 | 24 | 24 | 24 | 24 | 24 | 24 | 24 | 23 | 24 | 23 | 24 | 24 | 24 | 24 | 24 | 24 | 24 | 24 | 24 | 24 | 735 | | |

## Legenda

Ove non indicato altrimenti (come di seguito) i dati si intendono validi;N=media non valida; D=dati insufficienti; LDL=valore limite autorizzato;

# RIEPILOGO GIORNALIERO

2017-05-01

**Dati prodotti dal sistema I.E.S. - E.B.C. Srl**

**STAMPA DEL:** 07-06-2017 09:08:08

**Nome Stazione:** CENTRALE GAS CROTONE - ALSTOM1 E110

I valori corretti (Corr.) sono riferiti a 0°C e 1013 mbar, fumi secchi e tenore di Ossigeno del 15%

| Descrizione | Ora | | | | | | | | | | | | | | | | | | | | | | | | | | |
|---|---|---|---|---|---|---|---|---|---|---|---|---|---|---|---|---|---|---|---|---|---|---|---|---|---|---|---|
| | 1 | 2 | 3 | 4 | 5 | 6 | 7 | 8 | 9 | 10 | 11 | 12 | 13 | 14 | 15 | 16 | 17 | 18 | 19 | 20 | 21 | 22 | 23 | 24 | Tot. Giorno | LDL orario | N. sup. LDL orario |
| CO Corr. valore in mg/Nm³ | 59,9 | 59,6 | 60,4 | 60,8 | 61,6 | 60,8 | 65,5 | 64,1 | 63,8 | 57,7 | 55,6 | 57,4 | 56,5 | 53,5 | 51,1 | 52,1 | 48,6 | 47,7 | 46,8 | 47,4 | 49,1 | 50,5 | 52,1 | 52,2 | 55,6 | 125,0 | 0 |
| CO dati validi % | 100,0 | 100,0 | 100,0 | 100,0 | 100,0 | 100,0 | 100,0 | 100,0 | 100,0 | 100,0 | 100,0 | 100,0 | 100,0 | 100,0 | 100,0 | 100,0 | 100,0 | 100,0 | 100,0 | 100,0 | 100,0 | 100,0 | 100,0 | 100,0 | | | |
| NOx Corr. valore in mg/Nm³ | 37,4 | 37,8 | 37,7 | 37,9 | 38,1 | 38,5 | 36,9 | 36,0 | 35,5 | 35,4 | 35,6 | 35,8 | 35,9 | 35,5 | 35,5 | 34,7 | 35,7 | 36,7 | 38,1 | 38,4 | 37,9 | 38,0 | 38,3 | 38,7 | 36,9 | 500,0 | 0 |
| NOx dati validi % | 100,0 | 100,0 | 100,0 | 100,0 | 100,0 | 100,0 | 100,0 | 100,0 | 100,0 | 100,0 | 100,0 | 100,0 | 100,0 | 100,0 | 100,0 | 100,0 | 100,0 | 100,0 | 100,0 | 100,0 | 100,0 | 100,0 | 100,0 | 100,0 | | | |
| O2 valore in % | 15,7 | 15,7 | 15,7 | 15,7 | 15,7 | 15,7 | 15,7 | 15,7 | 15,7 | 15,6 | 15,6 | 15,6 | 15,6 | 15,6 | 15,6 | 15,6 | 15,6 | 15,6 | 15,6 | 15,6 | 15,7 | 15,7 | 15,7 | 15,7 | 15,6 | | |
| O2 dati validi % | 100,0 | 100,0 | 100,0 | 100,0 | 100,0 | 100,0 | 100,0 | 100,0 | 100,0 | 100,0 | 100,0 | 100,0 | 100,0 | 100,0 | 100,0 | 100,0 | 100,0 | 100,0 | 100,0 | 100,0 | 100,0 | 100,0 | 100,0 | 100,0 | | | |
| Temperatura Fumi valore in °C | 521 | 520 | 519 | 519 | 518 | 518 | 520 | 522 | 524 | 525 | 525 | 525 | 526 | 525 | 525 | 524 | 523 | 523 | 524 | 524 | 523 | 523 | 522 | 521 | 522 | | |
| Temperatura Fumi dati validi % | 100,0 | 100,0 | 100,0 | 100,0 | 100,0 | 100,0 | 100,0 | 100,0 | 100,0 | 100,0 | 100,0 | 100,0 | 100,0 | 100,0 | 100,0 | 100,0 | 100,0 | 100,0 | 100,0 | 100,0 | 100,0 | 100,0 | 100,0 | 100,0 | | | |
| Portata Umida Norm. valore in Nm³/h | 36742 | 28887 | 23322 | 22829 | 22644 | 24115 | 41346 | 48705 | 48506 | 48604 | 48574 | 48745 | 48533 | 48454 | 48543 | 48555 | 48605 | 48726 | 48836 | 48870 | 48827 | 48981 | 49099 | 49241 | 42845 | | |
| Portata Umida dati validi % | 100,0 | 100,0 | 100,0 | 100,0 | 100,0 | 100,0 | 100,0 | 100,0 | 100,0 | 100,0 | 100,0 | 100,0 | 100,0 | 100,0 | 100,0 | 100,0 | 100,0 | 100,0 | 100,0 | 100,0 | 100,0 | 100,0 | 100,0 | 100,0 | | | |
| Pressione valore in mBar | 1011 | 1011 | 1011 | 1011 | 1011 | 1011 | 1012 | 1012 | 1011 | 1011 | 1011 | 1011 | 1010 | 1010 | 1010 | 1010 | 1009 | 1009 | 1010 | 1010 | 1011 | 1011 | 1012 | 1012 | 1011 | | |
| Pressione dati validi % | 100,0 | 100,0 | 100,0 | 100,0 | 100,0 | 100,0 | 100,0 | 100,0 | 100,0 | 100,0 | 100,0 | 100,0 | 100,0 | 100,0 | 100,0 | 100,0 | 100,0 | 100,0 | 100,0 | 100,0 | 100,0 | 100,0 | 100,0 | 100,0 | | | |

## Legenda

Ove non indicato altrimenti (come di seguito) i dati si intendono validi;F=Impianto non operativo; N=media non valida; D=dati insufficienti; T=calibrazione/manutenzione in corso; A=strumento fuori scansione; U=dato invalidato da utente; Z=dato non acquisito; LDL=valore limite autorizzato;

# RIEPILOGO GIORNALIERO

2017-05-02

**Dati prodotti dal sistema I.E.S. - E.B.C. Srl**

**STAMPA DEL:** 07-06-2017 09:08:08

**Nome Stazione:** CENTRALE GAS CROTONE - ALSTOM1 E110

I valori corretti (Corr.) sono riferiti a 0°C e 1013 mbar, fumi secchi e tenore di Ossigeno del 15%

| Descrizione | Ora | | | | | | | | | | | | | | | | | | | | | | | | | | |
|---|---|---|---|---|---|---|---|---|---|---|---|---|---|---|---|---|---|---|---|---|---|---|---|---|---|---|---|
| | 1 | 2 | 3 | 4 | 5 | 6 | 7 | 8 | 9 | 10 | 11 | 12 | 13 | 14 | 15 | 16 | 17 | 18 | 19 | 20 | 21 | 22 | 23 | 24 | Tot. Giorno | LDL orario | N. sup. LDL orario |
| **CO Corr. valore in mg/Nm³** | 55,8 | 56,3 | 58,4 | 60,3 | 61,2 | 62,1 | 64,9 | 67,8 | 60,1 | 56,1 | T | 59,4 | 58,8 | 55,3 | 51,6 | 51,6 | 51,8 | 53,8 | 52,9 | 54,6 | 60,5 | 63,1 | 60,2 | 60,5 | 58,1 | 125,0 | 0 |
| **CO dati validi %** | 100,0 | 100,0 | 100,0 | 100,0 | 100,0 | 100,0 | 100,0 | 100,0 | 100,0 | 100,0 | 55,0 | 100,0 | 100,0 | 100,0 | 100,0 | 100,0 | 100,0 | 100,0 | 100,0 | 100,0 | 100,0 | 100,0 | 100,0 | 100,0 | | | |
| **NOx Corr. valore in mg/Nm³** | 38,6 | 38,2 | 37,9 | 37,4 | 37,7 | 38,1 | 36,9 | 35,7 | 36,2 | 35,9 | T | 34,0 | 34,3 | 35,1 | 36,5 | 36,6 | 36,7 | 36,0 | 35,1 | 35,0 | 34,8 | 36,1 | 37,1 | 37,3 | 36,4 | 500,0 | 0 |
| **NOx dati validi %** | 100,0 | 100,0 | 100,0 | 100,0 | 100,0 | 100,0 | 100,0 | 100,0 | 100,0 | 100,0 | 55,0 | 100,0 | 100,0 | 100,0 | 100,0 | 100,0 | 100,0 | 100,0 | 100,0 | 100,0 | 100,0 | 100,0 | 100,0 | 100,0 | | | |
| **O2 valore in %** | 15,7 | 15,7 | 15,7 | 15,7 | 15,7 | 15,7 | 15,7 | 15,7 | 15,7 | 15,7 | T | 15,6 | 15,6 | 15,6 | 15,6 | 15,6 | 15,6 | 15,7 | 15,6 | 15,6 | 15,7 | 15,7 | 15,7 | 15,7 | 15,7 | | |
| **O2 dati validi %** | 100,0 | 100,0 | 100,0 | 100,0 | 100,0 | 100,0 | 100,0 | 100,0 | 100,0 | 100,0 | 55,0 | 100,0 | 100,0 | 100,0 | 100,0 | 100,0 | 100,0 | 100,0 | 100,0 | 100,0 | 100,0 | 100,0 | 100,0 | 100,0 | | | |
| **Temperatura Fumi valore in °C** | 521 | 520 | 519 | 519 | 519 | 519 | 521 | 524 | 525 | 526 | 526 | 525 | 526 | 526 | 526 | 526 | 526 | 526 | 526 | 526 | 525 | 524 | 523 | 523 | 524 | | |
| **Temperatura Fumi dati validi %** | 100,0 | 100,0 | 100,0 | 100,0 | 100,0 | 100,0 | 100,0 | 100,0 | 100,0 | 100,0 | 100,0 | 100,0 | 100,0 | 100,0 | 100,0 | 100,0 | 100,0 | 100,0 | 100,0 | 100,0 | 100,0 | 100,0 | 100,0 | 100,0 | | | |
| **Portata Umida Norm. valore in Nm³/h** | 49315 | 49338 | 49212 | 50323 | 49796 | 49359 | 48974 | 48638 | 48634 | 48588 | 48596 | 48483 | 48440 | 48631 | 49007 | 48838 | 48764 | 48578 | 48576 | 48614 | 48751 | 48860 | 48723 | 48992 | 48918 | | |
| **Portata Umida dati validi %** | 100,0 | 100,0 | 100,0 | 100,0 | 100,0 | 100,0 | 100,0 | 100,0 | 100,0 | 100,0 | 100,0 | 100,0 | 100,0 | 100,0 | 100,0 | 100,0 | 100,0 | 100,0 | 100,0 | 100,0 | 100,0 | 100,0 | 100,0 | 100,0 | | | |
| **Pressione valore in mBar** | 1012 | 1012 | 1012 | 1012 | 1012 | 1013 | 1013 | 1013 | 1013 | 1013 | 1013 | 1013 | 1013 | 1013 | 1013 | 1012 | 1012 | 1012 | 1012 | 1013 | 1014 | 1014 | 1014 | 1015 | 1013 | | |
| **Pressione dati validi %** | 100,0 | 100,0 | 100,0 | 100,0 | 100,0 | 100,0 | 100,0 | 100,0 | 100,0 | 100,0 | 100,0 | 100,0 | 100,0 | 100,0 | 100,0 | 100,0 | 100,0 | 100,0 | 100,0 | 100,0 | 100,0 | 100,0 | 100,0 | 100,0 | | | |

## Legenda

Ove non indicato altrimenti (come di seguito) i dati si intendono validi;F=Impianto non operativo; N=media non valida; D=dati insufficienti; T=calibrazione/manutenzione in corso; A=strumento fuori scansione; U=dato invalidato da utente; Z=dato non acquisito; LDL=valore limite autorizzato;

# RIEPILOGO GIORNALIERO

2017-05-03

**Dati prodotti dal sistema I.E.S. - E.B.C. Srl**

**STAMPA DEL:** 07-06-2017 09:08:09

**Nome Stazione:** CENTRALE GAS CROTONE - ALSTOM1 E110

I valori corretti (Corr.) sono riferiti a 0°C e 1013 mbar, fumi secchi e tenore di Ossigeno del 15%

| Descrizione | Ora | | | | | | | | | | | | | | | | | | | | | | | | | | |
|---|---|---|---|---|---|---|---|---|---|---|---|---|---|---|---|---|---|---|---|---|---|---|---|---|---|---|---|
| | 1 | 2 | 3 | 4 | 5 | 6 | 7 | 8 | 9 | 10 | 11 | 12 | 13 | 14 | 15 | 16 | 17 | 18 | 19 | 20 | 21 | 22 | 23 | 24 | Tot. Giorno | LDL orario | N. sup. LDL orario |
| **CO Corr. valore in mg/Nm³** | 58,2 | 58,7 | 60,5 | 61,0 | 65,9 | 72,8 | 76,4 | 73,2 | 71,6 | F | 64,5 | 63,4 | 61,7 | 61,2 | 59,1 | 57,9 | 59,6 | 53,5 | 52,9 | 55,1 | 54,6 | 55,1 | 55,6 | 56,0 | 61,2 | 125,0 | 0 |
| **CO dati validi %** | 100,0 | 100,0 | 100,0 | 100,0 | 100,0 | 100,0 | 100,0 | 100,0 | 100,0 | 31,7 | 100,0 | 100,0 | 100,0 | 96,7 | 100,0 | 100,0 | 100,0 | 100,0 | 100,0 | 96,7 | 100,0 | 100,0 | 100,0 | 100,0 | | | |
| **NOx Corr. valore in mg/Nm³** | 38,2 | 37,8 | 37,8 | 37,9 | 37,6 | 36,3 | 35,9 | 35,1 | 35,1 | F | 35,0 | 34,6 | 34,8 | 34,2 | 34,0 | 35,2 | 35,1 | 36,4 | 36,9 | 37,2 | 38,4 | 38,2 | 37,9 | 37,4 | 36,4 | 500,0 | 0 |
| **NOx dati validi %** | 100,0 | 100,0 | 100,0 | 100,0 | 100,0 | 100,0 | 100,0 | 100,0 | 100,0 | 68,3 | 100,0 | 100,0 | 100,0 | 96,7 | 100,0 | 100,0 | 100,0 | 100,0 | 100,0 | 96,7 | 100,0 | 100,0 | 100,0 | 100,0 | | | |
| **O2 valore in %** | 15,7 | 15,7 | 15,7 | 15,7 | 15,7 | 15,8 | 15,8 | 15,7 | 15,7 | F | 15,7 | 15,7 | 15,7 | 15,7 | 15,6 | 15,6 | 15,6 | 15,7 | 15,7 | 15,7 | 15,7 | 15,7 | 15,7 | 15,7 | 15,7 | | |
| **O2 dati validi %** | 100,0 | 100,0 | 100,0 | 100,0 | 100,0 | 100,0 | 100,0 | 100,0 | 100,0 | 68,3 | 100,0 | 100,0 | 100,0 | 96,7 | 100,0 | 100,0 | 100,0 | 100,0 | 100,0 | 96,7 | 100,0 | 100,0 | 100,0 | 100,0 | | | |
| **Temperatura Fumi valore in °C** | 521 | 521 | 520 | 520 | 519 | 519 | 520 | 523 | 525 | F | 525 | 526 | 526 | 525 | 526 | 525 | 526 | 525 | 523 | 523 | 523 | 522 | 521 | 521 | 523 | | |
| **Temperatura Fumi dati validi %** | 100,0 | 100,0 | 100,0 | 100,0 | 100,0 | 100,0 | 100,0 | 100,0 | 100,0 | 68,3 | 100,0 | 100,0 | 100,0 | 96,7 | 100,0 | 100,0 | 100,0 | 100,0 | 100,0 | 96,7 | 100,0 | 100,0 | 100,0 | 100,0 | | | |
| **Portata Umida Norm. valore in Nm³/h** | 42476 | 39641 | 39815 | 39972 | 40917 | 40205 | 44358 | 48859 | 48220 | F | 48333 | 48412 | 48435 | 48780 | 48853 | 48935 | 48673 | 48855 | 49147 | 49282 | 49316 | 49477 | 49634 | 49630 | 46531 | | |
| **Portata Umida dati validi %** | 100,0 | 100,0 | 100,0 | 100,0 | 100,0 | 100,0 | 100,0 | 100,0 | 100,0 | 68,3 | 100,0 | 100,0 | 100,0 | 96,7 | 100,0 | 100,0 | 100,0 | 100,0 | 100,0 | 96,7 | 100,0 | 100,0 | 100,0 | 100,0 | | | |
| **Pressione valore in mBar** | 1015 | 1015 | 1015 | 1015 | 1015 | 1015 | 1015 | 1015 | 1014 | F | 1014 | 1014 | 1014 | 1014 | 1013 | 1013 | 1013 | 1013 | 1013 | 1013 | 1014 | 1014 | 1014 | 1014 | 1014 | | |
| **Pressione dati validi %** | 100,0 | 100,0 | 100,0 | 100,0 | 100,0 | 100,0 | 100,0 | 100,0 | 100,0 | 68,3 | 100,0 | 100,0 | 100,0 | 96,7 | 100,0 | 100,0 | 100,0 | 100,0 | 100,0 | 96,7 | 100,0 | 100,0 | 100,0 | 100,0 | | | |

## Legenda

Ove non indicato altrimenti (come di seguito) i dati si intendono validi;F=Impianto non operativo; N=media non valida; D=dati insufficienti; T=calibrazione/manutenzione in corso; A=strumento fuori scansione; U=dato invalidato da utente; Z=dato non acquisito; LDL=valore limite autorizzato;

# RIEPILOGO GIORNALIERO

2017-05-04

**Dati prodotti dal sistema I.E.S. - E.B.C. Srl**

**STAMPA DEL:** 07-06-2017 09:08:09

**Nome Stazione:** CENTRALE GAS CROTONE - ALSTOM1 E110

I valori corretti (Corr.) sono riferiti a 0°C e 1013 mbar, fumi secchi e tenore di Ossigeno del 15%

| Descrizione | Ora | | | | | | | | | | | | | | | | | | | | | | | | | | |
|---|---|---|---|---|---|---|---|---|---|---|---|---|---|---|---|---|---|---|---|---|---|---|---|---|---|---|---|
| | 1 | 2 | 3 | 4 | 5 | 6 | 7 | 8 | 9 | 10 | 11 | 12 | 13 | 14 | 15 | 16 | 17 | 18 | 19 | 20 | 21 | 22 | 23 | 24 | Tot. Giorno | LDL orario | N. sup. LDL orario |
| CO Corr. valore in mg/Nm³ | 55,5 | 54,5 | 54,3 | 55,1 | 57,5 | 58,4 | 65,5 | 63,0 | 62,2 | 58,3 | 57,9 | 60,4 | 61,6 | 60,7 | 62,6 | 60,1 | 59,1 | 57,1 | 57,7 | 57,9 | 59,3 | 59,8 | 59,1 | 57,0 | 58,9 | 125,0 | 0 |
| CO dati validi % | 100,0 | 100,0 | 100,0 | 100,0 | 100,0 | 100,0 | 100,0 | 100,0 | 100,0 | 100,0 | 100,0 | 100,0 | 100,0 | 100,0 | 100,0 | 100,0 | 100,0 | 100,0 | 100,0 | 100,0 | 100,0 | 100,0 | 100,0 | 100,0 | | | |
| NOx Corr. valore in mg/Nm³ | 37,0 | 38,5 | 38,5 | 37,9 | 38,4 | 38,1 | 36,4 | 35,6 | 34,6 | 36,1 | 35,7 | 35,3 | 35,1 | 33,7 | 32,8 | 33,3 | 33,3 | 33,6 | 34,6 | 35,5 | 35,6 | 35,1 | 36,0 | 36,4 | 35,7 | 500,0 | 0 |
| NOx dati validi % | 100,0 | 100,0 | 100,0 | 100,0 | 100,0 | 100,0 | 100,0 | 100,0 | 100,0 | 100,0 | 100,0 | 100,0 | 100,0 | 100,0 | 100,0 | 100,0 | 100,0 | 100,0 | 100,0 | 100,0 | 100,0 | 100,0 | 100,0 | 100,0 | | | |
| O2 valore in % | 15,7 | 15,7 | 15,7 | 15,7 | 15,7 | 15,7 | 15,7 | 15,7 | 15,7 | 15,7 | 15,7 | 15,7 | 15,6 | 15,6 | 15,6 | 15,6 | 15,6 | 15,6 | 15,6 | 15,6 | 15,7 | 15,7 | 15,7 | 15,7 | 15,7 | | |
| O2 dati validi % | 100,0 | 100,0 | 100,0 | 100,0 | 100,0 | 100,0 | 100,0 | 100,0 | 100,0 | 100,0 | 100,0 | 100,0 | 100,0 | 100,0 | 100,0 | 100,0 | 100,0 | 100,0 | 100,0 | 100,0 | 100,0 | 100,0 | 100,0 | 100,0 | | | |
| Temperatura Fumi valore in °C | 521 | 520 | 520 | 520 | 519 | 519 | 521 | 523 | 524 | 525 | 525 | 525 | 525 | 525 | 525 | 525 | 525 | 525 | 524 | 523 | 523 | 523 | 522 | 522 | 523 | | |
| Temperatura Fumi dati validi % | 100,0 | 100,0 | 100,0 | 100,0 | 100,0 | 100,0 | 100,0 | 100,0 | 100,0 | 100,0 | 100,0 | 100,0 | 100,0 | 100,0 | 100,0 | 100,0 | 100,0 | 100,0 | 100,0 | 100,0 | 100,0 | 100,0 | 100,0 | 100,0 | | | |
| Portata Umida Norm. valore in Nm³/h | 49295 | 46963 | 44869 | 44866 | 44616 | 45055 | 49754 | 49082 | 48791 | 48722 | 48701 | 48805 | 48880 | 48719 | 48591 | 48682 | 48869 | 48970 | 49108 | 49371 | 49378 | 49824 | 50409 | 49386 | 48321 | | |
| Portata Umida dati validi % | 100,0 | 100,0 | 100,0 | 100,0 | 100,0 | 100,0 | 100,0 | 100,0 | 100,0 | 100,0 | 100,0 | 100,0 | 100,0 | 100,0 | 100,0 | 100,0 | 100,0 | 100,0 | 100,0 | 100,0 | 100,0 | 100,0 | 100,0 | 100,0 | | | |
| Pressione valore in mBar | 1014 | 1013 | 1014 | 1014 | 1014 | 1014 | 1014 | 1014 | 1013 | 1013 | 1013 | 1013 | 1013 | 1012 | 1012 | 1011 | 1011 | 1011 | 1012 | 1012 | 1013 | 1013 | 1013 | 1013 | 1013 | | |
| Pressione dati validi % | 100,0 | 100,0 | 100,0 | 100,0 | 100,0 | 100,0 | 100,0 | 100,0 | 100,0 | 100,0 | 100,0 | 100,0 | 100,0 | 100,0 | 100,0 | 100,0 | 100,0 | 100,0 | 100,0 | 100,0 | 100,0 | 100,0 | 100,0 | 100,0 | | | |

## Legenda

Ove non indicato altrimenti (come di seguito) i dati si intendono validi;F=Impianto non operativo; N=media non valida; D=dati insufficienti; T=calibrazione/manutenzione in corso; A=strumento fuori scansione; U=dato invalidato da utente; Z=dato non acquisito; LDL=valore limite autorizzato;

# RIEPILOGO GIORNALIERO

2017-05-05

**Dati prodotti dal sistema I.E.S. - E.B.C. Srl**

**STAMPA DEL:** 07-06-2017 09:08:10

**Nome Stazione:** CENTRALE GAS CROTONE - ALSTOM1 E110

I valori corretti (Corr.) sono riferiti a 0°C e 1013 mbar, fumi secchi e tenore di Ossigeno del 15%

| Descrizione | Ora | | | | | | | | | | | | | | | | | | | | | | | | | | |
|---|---|---|---|---|---|---|---|---|---|---|---|---|---|---|---|---|---|---|---|---|---|---|---|---|---|---|---|
| | 1 | 2 | 3 | 4 | 5 | 6 | 7 | 8 | 9 | 10 | 11 | 12 | 13 | 14 | 15 | 16 | 17 | 18 | 19 | 20 | 21 | 22 | 23 | 24 | Tot. Giorno | LDL orario | N. sup. LDL orario |
| **CO Corr. valore in mg/Nm³** | 56,4 | 55,9 | 57,5 | 55,2 | 54,9 | 56,6 | N | N | F | F | F | 55,4 | 51,7 | 49,4 | 49,3 | 49,2 | 44,8 | 42,4 | 46,5 | 51,3 | 61,0 | 65,0 | 59,7 | 55,2 | 53,6 | 125,0 | 0 |
| **CO dati validi %** | 100,0 | 100,0 | 100,0 | 100,0 | 100,0 | 75,0 | 0,0 | 0,0 | 6,7 | 0,0 | 40,0 | 100,0 | 100,0 | 100,0 | 100,0 | 100,0 | 98,3 | 100,0 | 100,0 | 100,0 | 100,0 | 100,0 | 100,0 | 100,0 | | | |
| **NOx Corr. valore in mg/Nm³** | 36,9 | 36,5 | 36,5 | 36,7 | 36,7 | 37,0 | N | N | F | F | F | 33,6 | 33,8 | 34,1 | 32,9 | 33,0 | 34,4 | 35,0 | 34,2 | 34,5 | 33,9 | 34,4 | 35,5 | 37,6 | 35,1 | 500,0 | 0 |
| **NOx dati validi %** | 100,0 | 100,0 | 100,0 | 100,0 | 100,0 | 75,0 | 0,0 | 0,0 | 6,7 | 0,0 | 48,3 | 100,0 | 100,0 | 100,0 | 100,0 | 100,0 | 98,3 | 100,0 | 100,0 | 100,0 | 100,0 | 100,0 | 100,0 | 100,0 | | | |
| **O2 valore in %** | 15,7 | 15,7 | 15,7 | 15,7 | 15,7 | 15,7 | N | N | F | F | F | 15,5 | 15,5 | 15,5 | 15,5 | 15,5 | 15,5 | 15,5 | 15,5 | 15,5 | 15,5 | 15,6 | 15,6 | 15,6 | 15,6 | | |
| **O2 dati validi %** | 100,0 | 100,0 | 100,0 | 100,0 | 100,0 | 75,0 | 0,0 | 0,0 | 6,7 | 0,0 | 48,3 | 100,0 | 100,0 | 100,0 | 100,0 | 100,0 | 98,3 | 100,0 | 100,0 | 100,0 | 100,0 | 100,0 | 100,0 | 100,0 | | | |
| **Temperatura Fumi valore in °C** | 522 | 521 | 521 | 521 | 521 | 521 | N | N | F | F | F | 525 | 529 | 529 | 530 | 528 | 528 | 529 | 529 | 527 | 525 | 525 | 525 | 525 | 525 | | |
| **Temperatura Fumi dati validi %** | 100,0 | 100,0 | 100,0 | 100,0 | 100,0 | 75,0 | 0,0 | 0,0 | 8,3 | 0,0 | 48,3 | 100,0 | 100,0 | 100,0 | 100,0 | 100,0 | 98,3 | 100,0 | 100,0 | 100,0 | 100,0 | 100,0 | 100,0 | 100,0 | | | |
| **Portata Umida Norm. valore in Nm³/h** | 49537 | 49426 | 49481 | 49480 | 49533 | 49600 | N | N | F | F | F | 49153 | 48899 | 48891 | 48700 | 48759 | 48862 | 44216 | 43594 | 43630 | 43388 | 43375 | 44101 | 44193 | 47201 | | |
| **Portata Umida dati validi %** | 100,0 | 100,0 | 100,0 | 100,0 | 100,0 | 75,0 | 0,0 | 0,0 | 0,0 | 0,0 | 48,3 | 100,0 | 100,0 | 100,0 | 100,0 | 100,0 | 98,3 | 100,0 | 100,0 | 100,0 | 100,0 | 100,0 | 100,0 | 100,0 | | | |
| **Pressione valore in mBar** | 1012 | 1012 | 1012 | 1012 | 1012 | 1013 | 1013 | 1013 | F | F | F | 1012 | 1011 | 1011 | 1010 | 1010 | 1009 | 1009 | 1009 | 1010 | 1012 | 1012 | 1012 | 1012 | 1011 | | |
| **Pressione dati validi %** | 100,0 | 100,0 | 100,0 | 100,0 | 100,0 | 73,3 | 0,0 | 0,0 | 8,3 | 0,0 | 48,3 | 100,0 | 100,0 | 100,0 | 100,0 | 100,0 | 98,3 | 100,0 | 100,0 | 100,0 | 100,0 | 100,0 | 100,0 | 100,0 | | | |

## Legenda

Ove non indicato altrimenti (come di seguito) i dati si intendono validi;F=Impianto non operativo; N=media non valida; D=dati insufficienti; T=calibrazione/manutenzione in corso; A=strumento fuori scansione; U=dato invalidato da utente; Z=dato non acquisito; LDL=valore limite autorizzato;

# RIEPILOGO GIORNALIERO

2017-05-06

**Dati prodotti dal sistema I.E.S. - E.B.C. Srl**

**STAMPA DEL:** 07-06-2017 09:08:10

**Nome Stazione:** CENTRALE GAS CROTONE - ALSTOM1 E110

I valori corretti (Corr.) sono riferiti a 0°C e 1013 mbar, fumi secchi e tenore di Ossigeno del 15%

| Descrizione | Ora | | | | | | | | | | | | | | | | | | | | | | | | | | |
|---|---|---|---|---|---|---|---|---|---|---|---|---|---|---|---|---|---|---|---|---|---|---|---|---|---|---|---|
| | 1 | 2 | 3 | 4 | 5 | 6 | 7 | 8 | 9 | 10 | 11 | 12 | 13 | 14 | 15 | 16 | 17 | 18 | 19 | 20 | 21 | 22 | 23 | 24 | Tot. Giorno | LDL orario | N. sup. LDL orario |
| CO Corr. valore in mg/Nm³ | 55,1 | 55,5 | 55,3 | 56,4 | 56,8 | 55,7 | 59,9 | 62,9 | 62,8 | 59,3 | 60,3 | 61,6 | 59,3 | 55,4 | 57,2 | 58,2 | 51,2 | 51,0 | 53,5 | 56,0 | 59,5 | 61,6 | 61,1 | 60,5 | 57,8 | 125,0 | 0 |
| CO dati validi % | 100,0 | 100,0 | 100,0 | 100,0 | 100,0 | 100,0 | 100,0 | 100,0 | 100,0 | 100,0 | 100,0 | 100,0 | 100,0 | 100,0 | 100,0 | 100,0 | 100,0 | 100,0 | 100,0 | 100,0 | 100,0 | 100,0 | 100,0 | 100,0 | | | |
| NOx Corr. valore in mg/Nm³ | 38,3 | 37,6 | 38,2 | 37,7 | 37,8 | 38,3 | 37,4 | 37,3 | 36,6 | 35,7 | 35,1 | 35,2 | 35,3 | 35,9 | 34,1 | 34,8 | 37,0 | 37,4 | 36,9 | 36,9 | 35,9 | 35,2 | 34,8 | 34,7 | 36,4 | 500,0 | 0 |
| NOx dati validi % | 100,0 | 100,0 | 100,0 | 100,0 | 100,0 | 100,0 | 100,0 | 100,0 | 100,0 | 100,0 | 100,0 | 100,0 | 100,0 | 100,0 | 100,0 | 100,0 | 100,0 | 100,0 | 100,0 | 100,0 | 100,0 | 100,0 | 100,0 | 100,0 | | | |
| O2 valore in % | 15,6 | 15,6 | 15,6 | 15,6 | 15,6 | 15,6 | 15,6 | 15,6 | 15,6 | 15,6 | 15,6 | 15,6 | 15,6 | 15,6 | 15,6 | 15,6 | 15,6 | 15,6 | 15,6 | 15,6 | 15,6 | 15,6 | 15,6 | 15,5 | 15,6 | | |
| O2 dati validi % | 100,0 | 100,0 | 100,0 | 100,0 | 100,0 | 100,0 | 100,0 | 100,0 | 100,0 | 100,0 | 100,0 | 100,0 | 100,0 | 100,0 | 100,0 | 100,0 | 100,0 | 100,0 | 100,0 | 100,0 | 100,0 | 100,0 | 100,0 | 100,0 | | | |
| Temperatura Fumi valore in °C | 525 | 526 | 525 | 524 | 524 | 524 | 525 | 526 | 526 | 526 | 527 | 527 | 527 | 528 | 528 | 526 | 526 | 526 | 526 | 525 | 524 | 524 | 524 | 521 | 525 | | |
| Temperatura Fumi dati validi % | 100,0 | 100,0 | 100,0 | 100,0 | 100,0 | 100,0 | 100,0 | 100,0 | 100,0 | 100,0 | 100,0 | 100,0 | 100,0 | 100,0 | 100,0 | 100,0 | 100,0 | 100,0 | 100,0 | 100,0 | 100,0 | 100,0 | 100,0 | 100,0 | | | |
| Portata Umida Norm. valore in Nm³/h | 43805 | 43168 | 43300 | 44387 | 43840 | 43247 | 42333 | 42594 | 41970 | 41106 | 42269 | 48575 | 48951 | 48761 | 48739 | 48875 | 48964 | 48997 | 49412 | 54333 | 53212 | 54242 | 54834 | 54537 | 47269 | | |
| Portata Umida dati validi % | 100,0 | 100,0 | 100,0 | 100,0 | 100,0 | 100,0 | 100,0 | 100,0 | 100,0 | 100,0 | 100,0 | 100,0 | 100,0 | 100,0 | 100,0 | 100,0 | 100,0 | 100,0 | 100,0 | 100,0 | 100,0 | 100,0 | 100,0 | 100,0 | | | |
| Pressione valore in mBar | 1013 | 1012 | 1012 | 1013 | 1013 | 1013 | 1014 | 1014 | 1014 | 1014 | 1014 | 1014 | 1013 | 1013 | 1013 | 1013 | 1012 | 1013 | 1012 | 1012 | 1011 | 1011 | 1010 | 1009 | 1013 | | |
| Pressione dati validi % | 100,0 | 100,0 | 100,0 | 100,0 | 100,0 | 100,0 | 100,0 | 100,0 | 100,0 | 100,0 | 100,0 | 100,0 | 100,0 | 100,0 | 100,0 | 100,0 | 100,0 | 100,0 | 100,0 | 100,0 | 100,0 | 100,0 | 100,0 | 100,0 | | | |

## Legenda

Ove non indicato altrimenti (come di seguito) i dati si intendono validi;F=Impianto non operativo; N=media non valida; D=dati insufficienti; T=calibrazione/manutenzione in corso; A=strumento fuori scansione; U=dato invalidato da utente; Z=dato non acquisito; LDL=valore limite autorizzato;

# RIEPILOGO GIORNALIERO

2017-05-07

**Dati prodotti dal sistema I.E.S. - E.B.C. Srl**

**STAMPA DEL:** 07-06-2017 09:08:11

**Nome Stazione:** CENTRALE GAS CROTONE - ALSTOM1 E110

I valori corretti (Corr.) sono riferiti a 0°C e 1013 mbar, fumi secchi e tenore di Ossigeno del 15%

| Descrizione | Ora | | | | | | | | | | | | | | | | | | | | | | | | | | |
|---|---|---|---|---|---|---|---|---|---|---|---|---|---|---|---|---|---|---|---|---|---|---|---|---|---|---|---|
| | 1 | 2 | 3 | 4 | 5 | 6 | 7 | 8 | 9 | 10 | 11 | 12 | 13 | 14 | 15 | 16 | 17 | 18 | 19 | 20 | 21 | 22 | 23 | 24 | Tot. Giorno | LDL orario | N. sup. LDL orario |
| CO Corr. valore in mg/Nm³ | 57,4 | 57,6 | 58,9 | 58,8 | 59,0 | 61,3 | 71,4 | 73,7 | 57,9 | 53,0 | 61,4 | 64,9 | 60,6 | 55,3 | 54,9 | 58,1 | 50,2 | F | 55,4 | 71,3 | 69,9 | 69,6 | 71,3 | 69,7 | 61,8 | 125,0 | 0 |
| CO dati validi % | 100,0 | 100,0 | 100,0 | 98,3 | 100,0 | 100,0 | 100,0 | 100,0 | 100,0 | 100,0 | 100,0 | 100,0 | 100,0 | 100,0 | 100,0 | 100,0 | 100,0 | 43,3 | 100,0 | 100,0 | 100,0 | 100,0 | 100,0 | 100,0 | | | |
| NOx Corr. valore in mg/Nm³ | 34,8 | 34,1 | 32,7 | 33,1 | 32,4 | 33,6 | 33,1 | 32,1 | 34,2 | 34,9 | 32,3 | 31,9 | 31,6 | 32,5 | 32,4 | 32,7 | 33,8 | F | 34,7 | 33,6 | 35,0 | 35,6 | 34,7 | 35,2 | 33,5 | 500,0 | 0 |
| NOx dati validi % | 100,0 | 100,0 | 100,0 | 98,3 | 100,0 | 100,0 | 100,0 | 100,0 | 100,0 | 100,0 | 100,0 | 100,0 | 100,0 | 100,0 | 100,0 | 100,0 | 100,0 | 45,0 | 100,0 | 100,0 | 100,0 | 100,0 | 100,0 | 100,0 | | | |
| O2 valore in % | 15,5 | 15,5 | 15,5 | 15,5 | 15,5 | 15,5 | 15,5 | 15,5 | 15,5 | 15,5 | 15,5 | 15,5 | 15,5 | 15,5 | 15,5 | 15,5 | 15,4 | F | 15,3 | 15,5 | 15,5 | 15,5 | 15,5 | 15,5 | 15,5 | | |
| O2 dati validi % | 100,0 | 100,0 | 100,0 | 98,3 | 100,0 | 100,0 | 100,0 | 100,0 | 100,0 | 100,0 | 100,0 | 100,0 | 100,0 | 100,0 | 100,0 | 100,0 | 100,0 | 45,0 | 100,0 | 100,0 | 100,0 | 100,0 | 100,0 | 100,0 | | | |
| Temperatura Fumi valore in °C | 521 | 522 | 524 | 524 | 523 | 523 | 526 | 527 | 527 | 528 | 527 | 527 | 528 | 528 | 527 | 527 | 527 | F | 526 | 523 | 522 | 521 | 520 | 520 | 525 | | |
| Temperatura Fumi dati validi % | 100,0 | 100,0 | 100,0 | 98,3 | 100,0 | 100,0 | 100,0 | 100,0 | 100,0 | 100,0 | 100,0 | 100,0 | 100,0 | 100,0 | 100,0 | 100,0 | 100,0 | 45,0 | 100,0 | 100,0 | 100,0 | 100,0 | 100,0 | 100,0 | | | |
| Portata Umida Norm. valore in Nm³/h | 54538 | 54656 | 54681 | 54077 | 54857 | 53973 | 54147 | 48473 | 47955 | 47768 | 48031 | 47967 | 47977 | 48195 | 48201 | 48084 | 48186 | F | 48041 | 45386 | 45745 | 46217 | 45993 | 46285 | 49541 | | |
| Portata Umida dati validi % | 100,0 | 100,0 | 100,0 | 98,3 | 100,0 | 100,0 | 100,0 | 100,0 | 100,0 | 100,0 | 100,0 | 100,0 | 100,0 | 100,0 | 100,0 | 100,0 | 100,0 | 43,3 | 100,0 | 100,0 | 100,0 | 100,0 | 100,0 | 100,0 | | | |
| Pressione valore in mBar | 1007 | 1006 | 1006 | 1005 | 1005 | 1005 | 1006 | 1006 | 1006 | 1006 | 1006 | 1006 | 1006 | 1006 | 1006 | 1005 | 1005 | F | 1004 | 1004 | 1005 | 1005 | 1006 | 1006 | 1006 | | |
| Pressione dati validi % | 100,0 | 100,0 | 100,0 | 98,3 | 100,0 | 100,0 | 100,0 | 100,0 | 100,0 | 100,0 | 100,0 | 100,0 | 100,0 | 100,0 | 100,0 | 100,0 | 100,0 | 45,0 | 100,0 | 100,0 | 100,0 | 100,0 | 100,0 | 100,0 | | | |

## Legenda

Ove non indicato altrimenti (come di seguito) i dati si intendono validi;F=Impianto non operativo; N=media non valida; D=dati insufficienti; T=calibrazione/manutenzione in corso; A=strumento fuori scansione; U=dato invalidato da utente; Z=dato non acquisito; LDL=valore limite autorizzato;

# RIEPILOGO GIORNALIERO

2017-05-08

**Dati prodotti dal sistema I.E.S. - E.B.C. Srl**

**STAMPA DEL:** 07-06-2017 09:08:11

**Nome Stazione:** CENTRALE GAS CROTONE - ALSTOM1 E110

I valori corretti (Corr.) sono riferiti a 0°C e 1013 mbar, fumi secchi e tenore di Ossigeno del 15%

| Descrizione | Ora | | | | | | | | | | | | | | | | | | | | | | | | | | |
|---|---|---|---|---|---|---|---|---|---|---|---|---|---|---|---|---|---|---|---|---|---|---|---|---|---|---|---|
| | 1 | 2 | 3 | 4 | 5 | 6 | 7 | 8 | 9 | 10 | 11 | 12 | 13 | 14 | 15 | 16 | 17 | 18 | 19 | 20 | 21 | 22 | 23 | 24 | Tot. Giorno | LDL orario | N. sup. LDL orario |
| **CO Corr. valore in mg/Nm³** | 66,6 | 65,9 | 63,9 | 62,7 | 61,7 | 60,4 | 62,3 | 70,0 | 69,5 | 69,7 | 71,8 | 74,4 | 71,9 | T | 74,5 | 72,4 | 65,5 | 68,0 | 66,2 | 66,8 | 68,0 | 67,2 | 65,8 | 64,9 | 67,4 | 125,0 | 0 |
| **CO dati validi %** | 100,0 | 100,0 | 100,0 | 100,0 | 100,0 | 100,0 | 100,0 | 100,0 | 100,0 | 100,0 | 100,0 | 100,0 | 100,0 | 60,0 | 96,7 | 100,0 | 100,0 | 100,0 | 100,0 | 100,0 | 100,0 | 100,0 | 100,0 | 100,0 | | | |
| **NOx Corr. valore in mg/Nm³** | 36,0 | 35,8 | 36,8 | 37,8 | 38,1 | 38,2 | 36,9 | 34,4 | 33,5 | 33,5 | 33,0 | 32,5 | 33,0 | T | 32,7 | 33,0 | 34,2 | 34,3 | 35,1 | 35,3 | 35,7 | 36,0 | 36,7 | 37,5 | 35,2 | 500,0 | 0 |
| **NOx dati validi %** | 100,0 | 100,0 | 100,0 | 100,0 | 100,0 | 100,0 | 100,0 | 100,0 | 100,0 | 100,0 | 100,0 | 100,0 | 100,0 | 60,0 | 96,7 | 100,0 | 100,0 | 100,0 | 100,0 | 100,0 | 100,0 | 100,0 | 100,0 | 100,0 | | | |
| **O2 valore in %** | 15,5 | 15,5 | 15,5 | 15,5 | 15,6 | 15,6 | 15,6 | 15,5 | 15,5 | 15,5 | 15,5 | 15,5 | 15,5 | T | 15,7 | 15,7 | 15,7 | 15,7 | 15,7 | 15,7 | 15,7 | 15,7 | 15,7 | 15,7 | 15,6 | | |
| **O2 dati validi %** | 100,0 | 100,0 | 100,0 | 100,0 | 100,0 | 100,0 | 100,0 | 100,0 | 100,0 | 100,0 | 100,0 | 100,0 | 100,0 | 60,0 | 96,7 | 100,0 | 100,0 | 100,0 | 100,0 | 100,0 | 100,0 | 100,0 | 100,0 | 100,0 | | | |
| **Temperatura Fumi valore in °C** | 521 | 520 | 519 | 518 | 518 | 519 | 522 | 524 | 524 | 525 | 525 | 524 | 524 | 524 | 524 | 524 | 524 | 523 | 523 | 523 | 523 | 523 | 522 | 521 | 522 | | |
| **Temperatura Fumi dati validi %** | 100,0 | 100,0 | 100,0 | 100,0 | 100,0 | 100,0 | 100,0 | 100,0 | 100,0 | 100,0 | 100,0 | 100,0 | 100,0 | 100,0 | 96,7 | 100,0 | 100,0 | 100,0 | 100,0 | 100,0 | 100,0 | 100,0 | 100,0 | 100,0 | | | |
| **Portata Umida Norm. valore in Nm³/h** | 45932 | 46302 | 50414 | 50492 | 50112 | 49123 | 48765 | 48673 | 48439 | 48305 | 48283 | 48294 | 48320 | 48253 | 48782 | 48391 | 48620 | 48677 | 48758 | 48831 | 48878 | 48940 | 48976 | 49080 | 48652 | | |
| **Portata Umida dati validi %** | 100,0 | 100,0 | 100,0 | 100,0 | 100,0 | 100,0 | 100,0 | 100,0 | 100,0 | 100,0 | 100,0 | 100,0 | 100,0 | 100,0 | 96,7 | 100,0 | 100,0 | 100,0 | 100,0 | 100,0 | 100,0 | 100,0 | 100,0 | 100,0 | | | |
| **Pressione valore in mBar** | 1006 | 1006 | 1006 | 1006 | 1006 | 1007 | 1007 | 1007 | 1006 | 1006 | 1006 | 1006 | 1006 | 1005 | 1008 | 1004 | 1004 | 1003 | 1003 | 1003 | 1004 | 1004 | 1004 | 1004 | 1005 | | |
| **Pressione dati validi %** | 100,0 | 100,0 | 100,0 | 100,0 | 100,0 | 100,0 | 100,0 | 100,0 | 100,0 | 100,0 | 100,0 | 100,0 | 100,0 | 100,0 | 56,7 | 100,0 | 100,0 | 100,0 | 100,0 | 100,0 | 100,0 | 100,0 | 100,0 | 100,0 | | | |

## Legenda

Ove non indicato altrimenti (come di seguito) i dati si intendono validi;F=Impianto non operativo; N=media non valida; D=dati insufficienti; T=calibrazione/manutenzione in corso; A=strumento fuori scansione; U=dato invalidato da utente; Z=dato non acquisito; LDL=valore limite autorizzato;

# RIEPILOGO GIORNALIERO

2017-05-09

**Dati prodotti dal sistema I.E.S. - E.B.C. Srl**

**STAMPA DEL:** 07-06-2017 09:08:12

**Nome Stazione:** CENTRALE GAS CROTONE - ALSTOM1 E110

I valori corretti (Corr.) sono riferiti a 0°C e 1013 mbar, fumi secchi e tenore di Ossigeno del 15%

| Descrizione | Ora | | | | | | | | | | | | | | | | | | | | | | | | | | |
|---|---|---|---|---|---|---|---|---|---|---|---|---|---|---|---|---|---|---|---|---|---|---|---|---|---|---|---|
| | 1 | 2 | 3 | 4 | 5 | 6 | 7 | 8 | 9 | 10 | 11 | 12 | 13 | 14 | 15 | 16 | 17 | 18 | 19 | 20 | 21 | 22 | 23 | 24 | Tot. Giorno | LDL orario | N. sup. LDL orario |
| **CO Corr. valore in mg/Nm³** | 65,2 | 65,3 | 64,7 | 65,9 | 66,3 | 67,4 | 71,4 | 76,4 | F | F | 137,6 H | 49,5 | 48,7 | 49,5 | 49,8 | 54,4 | 58,7 | 65,1 | 63,9 | 64,0 | 66,3 | 66,2 | 63,6 | 65,8 | 65,7 | 125,0 | 1 |
| **CO dati validi %** | 100,0 | 100,0 | 100,0 | 100,0 | 100,0 | 100,0 | 100,0 | 100,0 | 60,0 | 21,7 | 58,3 | 100,0 | 100,0 | 100,0 | 100,0 | 100,0 | 100,0 | 100,0 | 100,0 | 100,0 | 100,0 | 100,0 | 100,0 | 100,0 | | | |
| **NOx Corr. valore in mg/Nm³** | 37,3 | 37,4 | 37,7 | 37,7 | 37,3 | 36,9 | 35,2 | 33,6 | F | F | 29,1 | 35,9 | 36,4 | 35,6 | 35,0 | 34,4 | 34,8 | 34,4 | 34,9 | 35,7 | 36,4 | 36,4 | 37,5 | 36,9 | 35,7 | 500,0 | 0 |
| **NOx dati validi %** | 100,0 | 100,0 | 100,0 | 100,0 | 100,0 | 100,0 | 100,0 | 100,0 | 60,0 | 31,7 | 98,3 | 100,0 | 100,0 | 100,0 | 100,0 | 100,0 | 100,0 | 100,0 | 100,0 | 100,0 | 100,0 | 100,0 | 100,0 | 100,0 | | | |
| **O2 valore in %** | 15,7 | 15,7 | 15,7 | 15,7 | 15,7 | 15,7 | 15,7 | 15,7 | F | F | 15,8 | 15,6 | 15,6 | 15,6 | 15,6 | 15,6 | 15,7 | 15,7 | 15,7 | 15,7 | 15,7 | 15,8 | 15,8 | 15,8 | 15,7 | | |
| **O2 dati validi %** | 100,0 | 100,0 | 100,0 | 100,0 | 100,0 | 100,0 | 100,0 | 100,0 | 60,0 | 31,7 | 98,3 | 100,0 | 100,0 | 100,0 | 100,0 | 100,0 | 100,0 | 100,0 | 100,0 | 100,0 | 100,0 | 100,0 | 100,0 | 100,0 | | | |
| **Temperatura Fumi valore in °C** | 521 | 521 | 520 | 520 | 520 | 520 | 523 | 524 | F | F | 514 | 526 | 527 | 528 | 527 | 527 | 526 | 526 | 526 | 525 | 525 | 525 | 523 | 523 | 524 | | |
| **Temperatura Fumi dati validi %** | 100,0 | 100,0 | 100,0 | 100,0 | 100,0 | 100,0 | 100,0 | 100,0 | 60,0 | 31,7 | 98,3 | 100,0 | 100,0 | 100,0 | 100,0 | 100,0 | 100,0 | 100,0 | 100,0 | 100,0 | 100,0 | 100,0 | 100,0 | 100,0 | | | |
| **Portata Umida Norm. valore in Nm³/h** | 49148 | 49248 | 49328 | 49348 | 49263 | 49261 | 48843 | 48177 | F | F | 46225 | 49443 | 49113 | 49891 | 54162 | 54319 | 54279 | 48981 | 48553 | 48062 | 48805 | 48509 | 42562 | 42713 | 49011 | | |
| **Portata Umida dati validi %** | 100,0 | 100,0 | 100,0 | 100,0 | 100,0 | 100,0 | 100,0 | 100,0 | 60,0 | 31,7 | 98,3 | 100,0 | 100,0 | 100,0 | 100,0 | 100,0 | 100,0 | 100,0 | 100,0 | 100,0 | 100,0 | 100,0 | 100,0 | 100,0 | | | |
| **Pressione valore in mBar** | 1004 | 1004 | 1004 | 1004 | 1004 | 1004 | 1004 | 1004 | F | F | 1004 | 1004 | 1004 | 1004 | 1004 | 1003 | 1004 | 1004 | 1005 | 1006 | 1007 | 1007 | 1007 | 1008 | 1005 | | |
| **Pressione dati validi %** | 100,0 | 100,0 | 100,0 | 100,0 | 100,0 | 100,0 | 100,0 | 100,0 | 60,0 | 31,7 | 98,3 | 100,0 | 100,0 | 100,0 | 100,0 | 100,0 | 100,0 | 100,0 | 100,0 | 100,0 | 100,0 | 100,0 | 100,0 | 100,0 | | | |

## Legenda

Ove non indicato altrimenti (come di seguito) i dati si intendono validi;F=Impianto non operativo; N=media non valida; D=dati insufficienti; T=calibrazione/manutenzione in corso; A=strumento fuori scansione; U=dato invalidato da utente; Z=dato non acquisito; LDL=valore limite autorizzato;

# RIEPILOGO GIORNALIERO

2017-05-10

**Dati prodotti dal sistema I.E.S. - E.B.C. Srl**

**STAMPA DEL:** 07-06-2017 09:08:12

**Nome Stazione:** CENTRALE GAS CROTONE - ALSTOM1 E110

I valori corretti (Corr.) sono riferiti a 0°C e 1013 mbar, fumi secchi e tenore di Ossigeno del 15%

| Descrizione | Ora | | | | | | | | | | | | | | | | | | | | | | | | | | |
|---|---|---|---|---|---|---|---|---|---|---|---|---|---|---|---|---|---|---|---|---|---|---|---|---|---|---|---|
| | 1 | 2 | 3 | 4 | 5 | 6 | 7 | 8 | 9 | 10 | 11 | 12 | 13 | 14 | 15 | 16 | 17 | 18 | 19 | 20 | 21 | 22 | 23 | 24 | Tot. Giorno | LDL orario | N. sup. LDL orario |
| **CO Corr. valore in mg/Nm³** | 64,8 | 65,7 | 67,0 | 69,3 | 70,9 | 73,1 | 82,4 | 81,2 | 69,3 | 66,8 | 65,7 | T | 67,4 | 62,8 | 63,3 | 65,8 | 63,5 | 63,5 | 62,4 | 65,4 | 68,7 | 74,2 | 75,2 | 74,3 | 68,8 | 125,0 | 0 |
| **CO dati validi %** | 100,0 | 100,0 | 100,0 | 100,0 | 100,0 | 100,0 | 100,0 | 100,0 | 100,0 | 100,0 | 100,0 | 36,7 | 98,3 | 100,0 | 100,0 | 100,0 | 100,0 | 100,0 | 100,0 | 100,0 | 100,0 | 100,0 | 100,0 | 100,0 | | | |
| **NOx Corr. valore in mg/Nm³** | 37,6 | 37,2 | 38,0 | 37,6 | 37,3 | 37,7 | 35,6 | 35,0 | 34,6 | 34,7 | 34,8 | T | 34,2 | 35,0 | 34,8 | 34,8 | 34,4 | 35,2 | 36,0 | 36,1 | 35,7 | 35,8 | 35,6 | 34,8 | 35,8 | 500,0 | 0 |
| **NOx dati validi %** | 100,0 | 100,0 | 100,0 | 100,0 | 100,0 | 100,0 | 100,0 | 100,0 | 100,0 | 100,0 | 100,0 | 36,7 | 98,3 | 100,0 | 100,0 | 100,0 | 100,0 | 100,0 | 100,0 | 100,0 | 100,0 | 100,0 | 100,0 | 100,0 | | | |
| **O2 valore in %** | 15,8 | 15,8 | 15,8 | 15,8 | 15,8 | 15,8 | 15,8 | 15,8 | 15,7 | 15,7 | 15,7 | T | 15,7 | 15,7 | 15,7 | 15,7 | 15,7 | 15,7 | 15,8 | 15,8 | 15,8 | 15,8 | 15,8 | 15,8 | 15,8 | | |
| **O2 dati validi %** | 100,0 | 100,0 | 100,0 | 100,0 | 100,0 | 100,0 | 100,0 | 100,0 | 100,0 | 100,0 | 100,0 | 36,7 | 98,3 | 100,0 | 100,0 | 100,0 | 100,0 | 100,0 | 100,0 | 100,0 | 100,0 | 100,0 | 100,0 | 100,0 | | | |
| **Temperatura Fumi valore in °C** | 522 | 522 | 521 | 520 | 520 | 520 | 522 | 525 | 526 | 526 | 525 | 525 | 525 | 526 | 526 | 524 | 526 | 525 | 525 | 525 | 525 | 524 | 524 | 524 | 524 | | |
| **Temperatura Fumi dati validi %** | 100,0 | 100,0 | 100,0 | 100,0 | 100,0 | 100,0 | 100,0 | 100,0 | 100,0 | 100,0 | 100,0 | 100,0 | 100,0 | 100,0 | 100,0 | 100,0 | 100,0 | 100,0 | 100,0 | 100,0 | 100,0 | 100,0 | 100,0 | 100,0 | | | |
| **Portata Umida Norm. valore in Nm³/h** | 41993 | 41637 | 42627 | 43724 | 43419 | 42363 | 47109 | 48830 | 48751 | 48475 | 48380 | 48380 | 48357 | 48445 | 48580 | 48645 | 47977 | 48021 | 48244 | 48308 | 48391 | 48266 | 48249 | 48348 | 46897 | | |
| **Portata Umida dati validi %** | 100,0 | 100,0 | 100,0 | 100,0 | 100,0 | 100,0 | 100,0 | 100,0 | 100,0 | 100,0 | 100,0 | 100,0 | 100,0 | 100,0 | 100,0 | 100,0 | 76,7 | 100,0 | 100,0 | 100,0 | 100,0 | 100,0 | 100,0 | 100,0 | | | |
| **Pressione valore in mBar** | 1008 | 1008 | 1008 | 1008 | 1009 | 1009 | 1009 | 1010 | 1009 | 1009 | 1010 | 1010 | 1010 | 1010 | 1009 | 1009 | 1009 | 1009 | 1010 | 1010 | 1011 | 1011 | 1011 | 1012 | 1010 | | |
| **Pressione dati validi %** | 100,0 | 100,0 | 100,0 | 100,0 | 100,0 | 100,0 | 100,0 | 100,0 | 100,0 | 100,0 | 100,0 | 100,0 | 100,0 | 100,0 | 100,0 | 100,0 | 100,0 | 100,0 | 100,0 | 100,0 | 100,0 | 100,0 | 100,0 | 100,0 | | | |

## Legenda

Ove non indicato altrimenti (come di seguito) i dati si intendono validi;F=Impianto non operativo; N=media non valida; D=dati insufficienti; T=calibrazione/manutenzione in corso; A=strumento fuori scansione; U=dato invalidato da utente; Z=dato non acquisito; LDL=valore limite autorizzato;

# RIEPILOGO GIORNALIERO

2017-05-11

**Dati prodotti dal sistema I.E.S. - E.B.C. Srl**

**STAMPA DEL:** 07-06-2017 09:08:12

**Nome Stazione:** CENTRALE GAS CROTONE - ALSTOM1 E110

I valori corretti (Corr.) sono riferiti a 0°C e 1013 mbar, fumi secchi e tenore di Ossigeno del 15%

| Descrizione | Ora | | | | | | | | | | | | | | | | | | | | | | | | | | |
|---|---|---|---|---|---|---|---|---|---|---|---|---|---|---|---|---|---|---|---|---|---|---|---|---|---|---|---|
| | 1 | 2 | 3 | 4 | 5 | 6 | 7 | 8 | 9 | 10 | 11 | 12 | 13 | 14 | 15 | 16 | 17 | 18 | 19 | 20 | 21 | 22 | 23 | 24 | Tot. Giorno | LDL orario | N. sup. LDL orario |
| CO Corr. valore in mg/Nm³ | 74,3 | 75,7 | 74,6 | 74,7 | 74,6 | 71,7 | 71,5 | 71,6 | 72,2 | 71,9 | 72,2 | 73,1 | 73,2 | 74,5 | 74,8 | 74,6 | 73,7 | 71,1 | 70,2 | 70,7 | 69,5 | 69,6 | 69,5 | 68,9 | 72,4 | 125,0 | 0 |
| CO dati validi % | 100,0 | 100,0 | 100,0 | 100,0 | 100,0 | 100,0 | 100,0 | 100,0 | 100,0 | 100,0 | 100,0 | 100,0 | 100,0 | 100,0 | 100,0 | 100,0 | 100,0 | 100,0 | 100,0 | 100,0 | 100,0 | 100,0 | 100,0 | 100,0 | | | |
| NOx Corr. valore in mg/Nm³ | 34,6 | 34,4 | 34,2 | 34,0 | 33,7 | 33,4 | 33,4 | 33,5 | 33,1 | 33,2 | 33,0 | 32,4 | 32,2 | 31,7 | 32,2 | 31,8 | 31,6 | 32,0 | 32,6 | 32,7 | 32,7 | 33,1 | 32,9 | 33,5 | 33,0 | 500,0 | 0 |
| NOx dati validi % | 100,0 | 100,0 | 100,0 | 100,0 | 100,0 | 100,0 | 100,0 | 100,0 | 100,0 | 100,0 | 100,0 | 100,0 | 100,0 | 100,0 | 100,0 | 100,0 | 100,0 | 100,0 | 100,0 | 100,0 | 100,0 | 100,0 | 100,0 | 100,0 | | | |
| O2 valore in % | 15,8 | 15,8 | 15,8 | 15,8 | 15,8 | 15,7 | 15,7 | 15,8 | 15,8 | 15,7 | 15,7 | 15,7 | 15,7 | 15,7 | 15,7 | 15,7 | 15,7 | 15,7 | 15,7 | 15,7 | 15,7 | 15,7 | 15,7 | 15,7 | 15,7 | | |
| O2 dati validi % | 100,0 | 100,0 | 100,0 | 100,0 | 100,0 | 100,0 | 100,0 | 100,0 | 100,0 | 100,0 | 100,0 | 100,0 | 100,0 | 100,0 | 100,0 | 100,0 | 100,0 | 100,0 | 100,0 | 100,0 | 100,0 | 100,0 | 100,0 | 100,0 | | | |
| Temperatura Fumi valore in °C | 524 | 524 | 524 | 524 | 524 | 524 | 524 | 525 | 523 | 523 | 522 | 524 | 524 | 525 | 525 | 525 | 525 | 525 | 525 | 525 | 524 | 525 | 524 | 526 | 524 | | |
| Temperatura Fumi dati validi % | 100,0 | 100,0 | 100,0 | 100,0 | 100,0 | 100,0 | 100,0 | 100,0 | 100,0 | 100,0 | 100,0 | 100,0 | 100,0 | 100,0 | 100,0 | 100,0 | 100,0 | 100,0 | 100,0 | 100,0 | 100,0 | 100,0 | 100,0 | 100,0 | | | |
| Portata Umida Norm. valore in Nm³/h | 46456 | 48245 | 48407 | 48124 | 48159 | 48247 | 48147 | 48181 | 42133 | 42325 | 42388 | 42253 | 42246 | 42197 | 42139 | 42128 | 42084 | 42133 | 42109 | 42077 | 42010 | 42024 | 42039 | 42019 | 44095 | | |
| Portata Umida dati validi % | 100,0 | 100,0 | 100,0 | 100,0 | 100,0 | 100,0 | 100,0 | 78,3 | 91,7 | 100,0 | 100,0 | 100,0 | 100,0 | 100,0 | 100,0 | 100,0 | 100,0 | 100,0 | 100,0 | 100,0 | 100,0 | 100,0 | 100,0 | 100,0 | | | |
| Pressione valore in mBar | 1011 | 1011 | 1010 | 1010 | 1010 | 1010 | 1010 | 1010 | 1011 | 1010 | 1010 | 1009 | 1009 | 1009 | 1008 | 1008 | 1007 | 1007 | 1007 | 1007 | 1006 | 1007 | 1007 | 1007 | 1009 | | |
| Pressione dati validi % | 100,0 | 100,0 | 100,0 | 100,0 | 100,0 | 100,0 | 100,0 | 100,0 | 100,0 | 100,0 | 100,0 | 100,0 | 100,0 | 100,0 | 100,0 | 100,0 | 100,0 | 100,0 | 100,0 | 100,0 | 100,0 | 100,0 | 100,0 | 100,0 | | | |

## Legenda

Ove non indicato altrimenti (come di seguito) i dati si intendono validi;F=Impianto non operativo; N=media non valida; D=dati insufficienti; T=calibrazione/manutenzione in corso; A=strumento fuori scansione; U=dato invalidato da utente; Z=dato non acquisito; LDL=valore limite autorizzato;

# RIEPILOGO GIORNALIERO

2017-05-12

**Dati prodotti dal sistema I.E.S. - E.B.C. Srl**

**STAMPA DEL:** 07-06-2017 09:08:13

**Nome Stazione:** CENTRALE GAS CROTONE - ALSTOM1 E110

I valori corretti (Corr.) sono riferiti a 0°C e 1013 mbar, fumi secchi e tenore di Ossigeno del 15%

| Descrizione | Ora | | | | | | | | | | | | | | | | | | | | | | | | | | |
|---|---|---|---|---|---|---|---|---|---|---|---|---|---|---|---|---|---|---|---|---|---|---|---|---|---|---|---|
| | 1 | 2 | 3 | 4 | 5 | 6 | 7 | 8 | 9 | 10 | 11 | 12 | 13 | 14 | 15 | 16 | 17 | 18 | 19 | 20 | 21 | 22 | 23 | 24 | Tot. Giorno | LDL orario | N. sup. LDL orario |
| CO Corr. valore in mg/Nm³ | 68,1 | 66,5 | 67,8 | 68,2 | 69,4 | 69,5 | 79,2 | 72,1 | 70,4 | 74,5 | 75,0 | 77,6 | 78,1 | 76,0 | 74,7 | 73,4 | 71,1 | 69,3 | 66,1 | 67,3 | 70,8 | 72,4 | 75,8 | 78,2 | 72,1 | 125,0 | 0 |
| CO dati validi % | 100,0 | 100,0 | 100,0 | 100,0 | 100,0 | 100,0 | 100,0 | 100,0 | 100,0 | 100,0 | 100,0 | 100,0 | 100,0 | 100,0 | 100,0 | 100,0 | 100,0 | 100,0 | 100,0 | 100,0 | 100,0 | 100,0 | 100,0 | 100,0 | | | |
| NOx Corr. valore in mg/Nm³ | 33,1 | 34,1 | 33,9 | 33,5 | 33,0 | 32,6 | 32,5 | 32,1 | 31,9 | 30,8 | 30,5 | 29,8 | 29,7 | 29,8 | 30,5 | 30,2 | 30,7 | 31,2 | 32,4 | 32,2 | 31,8 | 31,6 | 32,4 | 32,0 | 31,8 | 500,0 | 0 |
| NOx dati validi % | 100,0 | 100,0 | 100,0 | 100,0 | 100,0 | 100,0 | 100,0 | 100,0 | 100,0 | 100,0 | 100,0 | 100,0 | 100,0 | 100,0 | 100,0 | 100,0 | 100,0 | 100,0 | 100,0 | 100,0 | 100,0 | 100,0 | 100,0 | 100,0 | | | |
| O2 valore in % | 15,7 | 15,7 | 15,7 | 15,7 | 15,7 | 15,7 | 15,7 | 15,7 | 15,7 | 15,6 | 15,6 | 15,6 | 15,6 | 15,6 | 15,6 | 15,6 | 15,6 | 15,6 | 15,6 | 15,7 | 15,7 | 15,7 | 15,7 | 15,7 | 15,6 | | |
| O2 dati validi % | 100,0 | 100,0 | 100,0 | 100,0 | 100,0 | 100,0 | 100,0 | 100,0 | 100,0 | 100,0 | 100,0 | 100,0 | 100,0 | 100,0 | 100,0 | 100,0 | 100,0 | 100,0 | 100,0 | 100,0 | 100,0 | 100,0 | 100,0 | 100,0 | | | |
| Temperatura Fumi valore in °C | 526 | 526 | 526 | 525 | 525 | 526 | 526 | 526 | 527 | 528 | 527 | 528 | 528 | 527 | 528 | 527 | 527 | 526 | 526 | 527 | 526 | 526 | 525 | 526 | 526 | | |
| Temperatura Fumi dati validi % | 100,0 | 100,0 | 100,0 | 100,0 | 100,0 | 100,0 | 100,0 | 100,0 | 100,0 | 100,0 | 100,0 | 100,0 | 100,0 | 100,0 | 100,0 | 100,0 | 100,0 | 100,0 | 100,0 | 100,0 | 100,0 | 100,0 | 100,0 | 100,0 | | | |
| Portata Umida Norm. valore in Nm³/h | 42032 | 41989 | 41534 | 34675 | 34506 | 33845 | 37166 | 34307 | 40530 | 41694 | 41934 | 41755 | 41650 | 41633 | 41540 | 41561 | 41586 | 41717 | 41859 | 41849 | 41836 | 41895 | 41962 | 42086 | 40298 | | |
| Portata Umida dati validi % | 100,0 | 100,0 | 100,0 | 100,0 | 100,0 | 100,0 | 100,0 | 100,0 | 100,0 | 100,0 | 100,0 | 100,0 | 100,0 | 100,0 | 100,0 | 100,0 | 100,0 | 100,0 | 100,0 | 100,0 | 100,0 | 100,0 | 100,0 | 100,0 | | | |
| Pressione valore in mBar | 1006 | 1006 | 1005 | 1005 | 1005 | 1005 | 1005 | 1006 | 1005 | 1005 | 1005 | 1004 | 1005 | 1005 | 1005 | 1004 | 1003 | 1003 | 1004 | 1005 | 1005 | 1005 | 1006 | 1006 | 1005 | | |
| Pressione dati validi % | 100,0 | 100,0 | 100,0 | 100,0 | 100,0 | 100,0 | 100,0 | 100,0 | 100,0 | 100,0 | 100,0 | 100,0 | 100,0 | 100,0 | 100,0 | 100,0 | 100,0 | 100,0 | 100,0 | 100,0 | 100,0 | 100,0 | 100,0 | 100,0 | | | |

## Legenda

Ove non indicato altrimenti (come di seguito) i dati si intendono validi;F=Impianto non operativo; N=media non valida; D=dati insufficienti; T=calibrazione/manutenzione in corso; A=strumento fuori scansione; U=dato invalidato da utente; Z=dato non acquisito; LDL=valore limite autorizzato;

# RIEPILOGO GIORNALIERO

2017-05-13

**Dati prodotti dal sistema I.E.S. - E.B.C. Srl**

**STAMPA DEL:** 07-06-2017 09:08:13

**Nome Stazione:** CENTRALE GAS CROTONE - ALSTOM1 E110

I valori corretti (Corr.) sono riferiti a 0°C e 1013 mbar, fumi secchi e tenore di Ossigeno del 15%

| Descrizione | Ora | | | | | | | | | | | | | | | | | | | | | | | | | | |
|---|---|---|---|---|---|---|---|---|---|---|---|---|---|---|---|---|---|---|---|---|---|---|---|---|---|---|---|
| | 1 | 2 | 3 | 4 | 5 | 6 | 7 | 8 | 9 | 10 | 11 | 12 | 13 | 14 | 15 | 16 | 17 | 18 | 19 | 20 | 21 | 22 | 23 | 24 | Tot. Giorno | LDL orario | N. sup. LDL orario |
| CO Corr. valore in mg/Nm³ | 80,3 | 80,7 | 79,7 | 80,7 | 80,5 | 81,3 | 79,3 | 79,2 | 75,5 | 77,3 | 77,9 | 75,0 | 76,7 | 73,9 | 75,3 | 75,3 | 70,3 | 68,7 | 67,5 | 68,9 | 74,1 | 79,5 | 84,4 | 81,5 | 76,8 | 125,0 | 0 |
| CO dati validi % | 100,0 | 100,0 | 100,0 | 100,0 | 100,0 | 100,0 | 100,0 | 100,0 | 100,0 | 100,0 | 100,0 | 100,0 | 100,0 | 100,0 | 100,0 | 100,0 | 100,0 | 100,0 | 100,0 | 100,0 | 100,0 | 100,0 | 100,0 | 100,0 | | | |
| NOx Corr. valore in mg/Nm³ | 32,4 | 32,4 | 33,5 | 32,1 | 32,4 | 33,0 | 32,6 | 32,1 | 31,8 | 31,1 | 31,4 | 31,6 | 31,0 | 30,7 | 30,2 | 30,8 | 31,6 | 32,1 | 32,7 | 33,6 | 33,8 | 33,9 | 33,7 | 35,3 | 32,3 | 500,0 | 0 |
| NOx dati validi % | 100,0 | 100,0 | 100,0 | 100,0 | 100,0 | 100,0 | 100,0 | 100,0 | 100,0 | 100,0 | 100,0 | 100,0 | 100,0 | 100,0 | 100,0 | 100,0 | 100,0 | 100,0 | 100,0 | 100,0 | 100,0 | 100,0 | 100,0 | 100,0 | | | |
| O2 valore in % | 15,7 | 15,7 | 15,7 | 15,7 | 15,7 | 15,7 | 15,7 | 15,7 | 15,7 | 15,7 | 15,7 | 15,7 | 15,7 | 15,7 | 15,7 | 15,7 | 15,7 | 15,7 | 15,7 | 15,8 | 15,8 | 15,8 | 15,8 | 15,8 | 15,7 | | |
| O2 dati validi % | 100,0 | 100,0 | 100,0 | 100,0 | 100,0 | 100,0 | 100,0 | 100,0 | 100,0 | 100,0 | 100,0 | 100,0 | 100,0 | 100,0 | 100,0 | 100,0 | 100,0 | 100,0 | 100,0 | 100,0 | 100,0 | 100,0 | 100,0 | 100,0 | | | |
| Temperatura Fumi valore in °C | 525 | 525 | 525 | 525 | 525 | 525 | 525 | 526 | 527 | 528 | 528 | 528 | 528 | 528 | 528 | 528 | 528 | 528 | 530 | 529 | 528 | 526 | 526 | 525 | 527 | | |
| Temperatura Fumi dati validi % | 100,0 | 100,0 | 100,0 | 100,0 | 100,0 | 100,0 | 100,0 | 100,0 | 100,0 | 100,0 | 100,0 | 100,0 | 100,0 | 100,0 | 100,0 | 100,0 | 100,0 | 100,0 | 100,0 | 100,0 | 100,0 | 100,0 | 100,0 | 100,0 | | | |
| Portata Umida Norm. valore in Nm³/h | 42412 | 42043 | 42028 | 42021 | 42281 | 42227 | 42556 | 42118 | 41960 | 41941 | 41829 | 41762 | 41757 | 41692 | 41795 | 41568 | 41538 | 41697 | 41619 | 41749 | 41959 | 41617 | 34675 | 35348 | 41341 | | |
| Portata Umida dati validi % | 100,0 | 100,0 | 100,0 | 100,0 | 100,0 | 100,0 | 100,0 | 100,0 | 100,0 | 100,0 | 100,0 | 100,0 | 100,0 | 100,0 | 100,0 | 100,0 | 100,0 | 100,0 | 100,0 | 100,0 | 100,0 | 100,0 | 100,0 | 100,0 | | | |
| Pressione valore in mBar | 1007 | 1006 | 1007 | 1007 | 1008 | 1009 | 1009 | 1009 | 1010 | 1011 | 1011 | 1011 | 1011 | 1011 | 1011 | 1011 | 1011 | 1010 | 1011 | 1012 | 1012 | 1013 | 1014 | 1014 | 1010 | | |
| Pressione dati validi % | 100,0 | 100,0 | 100,0 | 100,0 | 100,0 | 100,0 | 100,0 | 100,0 | 100,0 | 100,0 | 100,0 | 100,0 | 100,0 | 100,0 | 100,0 | 100,0 | 100,0 | 100,0 | 100,0 | 100,0 | 100,0 | 100,0 | 100,0 | 100,0 | | | |

## Legenda

Ove non indicato altrimenti (come di seguito) i dati si intendono validi;F=Impianto non operativo; N=media non valida; D=dati insufficienti; T=calibrazione/manutenzione in corso; A=strumento fuori scansione; U=dato invalidato da utente; Z=dato non acquisito; LDL=valore limite autorizzato;

# RIEPILOGO GIORNALIERO

2017-05-14

**Dati prodotti dal sistema I.E.S. - E.B.C. Srl**

**STAMPA DEL:** 07-06-2017 09:08:14

**Nome Stazione:** CENTRALE GAS CROTONE - ALSTOM1 E110

I valori corretti (Corr.) sono riferiti a 0°C e 1013 mbar, fumi secchi e tenore di Ossigeno del 15%

| Descrizione | Ora | | | | | | | | | | | | | | | | | | | | | | | | | | |
|---|---|---|---|---|---|---|---|---|---|---|---|---|---|---|---|---|---|---|---|---|---|---|---|---|---|---|---|
| | 1 | 2 | 3 | 4 | 5 | 6 | 7 | 8 | 9 | 10 | 11 | 12 | 13 | 14 | 15 | 16 | 17 | 18 | 19 | 20 | 21 | 22 | 23 | 24 | Tot. Giorno | LDL orario | N. sup. LDL orario |
| CO Corr. valore in mg/Nm³ | 80,7 | 83,2 | 83,8 | 81,9 | 82,8 | 82,6 | 85,3 | 83,9 | 76,1 | 75,0 | 75,4 | 73,5 | 69,4 | 65,5 | 67,7 | 69,3 | 60,5 | 58,6 | 60,4 | 62,3 | 67,1 | 72,1 | 71,7 | 66,0 | 73,1 | 125,0 | 0 |
| CO dati validi % | 100,0 | 100,0 | 100,0 | 100,0 | 100,0 | 100,0 | 100,0 | 100,0 | 100,0 | 100,0 | 100,0 | 100,0 | 100,0 | 100,0 | 100,0 | 100,0 | 100,0 | 100,0 | 100,0 | 100,0 | 100,0 | 100,0 | 100,0 | 100,0 | | | |
| NOx Corr. valore in mg/Nm³ | 36,0 | 36,1 | 35,5 | 35,5 | 35,7 | 36,0 | 34,8 | 34,9 | 34,9 | 34,9 | 34,2 | 34,3 | 35,0 | 34,8 | 34,3 | 35,4 | 36,3 | 37,3 | 36,4 | 36,4 | 36,4 | 36,4 | 36,9 | 37,6 | 35,7 | 500,0 | 0 |
| NOx dati validi % | 100,0 | 100,0 | 100,0 | 100,0 | 100,0 | 100,0 | 100,0 | 100,0 | 100,0 | 100,0 | 100,0 | 100,0 | 100,0 | 100,0 | 100,0 | 100,0 | 100,0 | 100,0 | 100,0 | 100,0 | 100,0 | 100,0 | 100,0 | 100,0 | | | |
| O2 valore in % | 15,8 | 15,9 | 15,9 | 15,9 | 15,9 | 15,9 | 15,9 | 15,9 | 15,8 | 15,8 | 15,8 | 15,8 | 15,8 | 15,8 | 15,8 | 15,8 | 15,8 | 15,8 | 15,8 | 15,8 | 15,9 | 15,9 | 15,9 | 15,9 | 15,8 | | |
| O2 dati validi % | 100,0 | 100,0 | 100,0 | 100,0 | 100,0 | 100,0 | 100,0 | 100,0 | 100,0 | 100,0 | 100,0 | 100,0 | 100,0 | 100,0 | 100,0 | 100,0 | 100,0 | 100,0 | 100,0 | 100,0 | 100,0 | 100,0 | 100,0 | 100,0 | | | |
| Temperatura Fumi valore in °C | 524 | 523 | 523 | 522 | 523 | 523 | 525 | 527 | 527 | 527 | 528 | 528 | 528 | 529 | 529 | 529 | 530 | 529 | 529 | 528 | 527 | 527 | 525 | 525 | 526 | | |
| Temperatura Fumi dati validi % | 100,0 | 100,0 | 100,0 | 100,0 | 100,0 | 100,0 | 100,0 | 100,0 | 100,0 | 100,0 | 100,0 | 100,0 | 100,0 | 100,0 | 100,0 | 100,0 | 100,0 | 100,0 | 100,0 | 100,0 | 100,0 | 100,0 | 100,0 | 100,0 | | | |
| Portata Umida Norm. valore in Nm³/h | 40255 | 41499 | 38508 | 35454 | 35794 | 42156 | 41863 | 41937 | 41984 | 42041 | 42038 | 42198 | 42076 | 42001 | 42127 | 41778 | 41779 | 41014 | 40343 | 43233 | 42983 | 42417 | 42909 | 43038 | 41309 | | |
| Portata Umida dati validi % | 100,0 | 100,0 | 100,0 | 100,0 | 100,0 | 100,0 | 100,0 | 100,0 | 100,0 | 100,0 | 100,0 | 100,0 | 100,0 | 100,0 | 100,0 | 100,0 | 100,0 | 100,0 | 100,0 | 100,0 | 100,0 | 100,0 | 100,0 | 100,0 | | | |
| Pressione valore in mBar | 1014 | 1014 | 1014 | 1015 | 1015 | 1015 | 1016 | 1016 | 1016 | 1016 | 1016 | 1017 | 1017 | 1017 | 1016 | 1016 | 1016 | 1016 | 1016 | 1016 | 1017 | 1018 | 1018 | 1017 | 1016 | | |
| Pressione dati validi % | 100,0 | 100,0 | 100,0 | 100,0 | 100,0 | 100,0 | 100,0 | 100,0 | 100,0 | 100,0 | 100,0 | 100,0 | 100,0 | 100,0 | 100,0 | 100,0 | 100,0 | 100,0 | 100,0 | 100,0 | 100,0 | 100,0 | 100,0 | 100,0 | | | |

## Legenda

Ove non indicato altrimenti (come di seguito) i dati si intendono validi;F=Impianto non operativo; N=media non valida; D=dati insufficienti; T=calibrazione/manutenzione in corso; A=strumento fuori scansione; U=dato invalidato da utente; Z=dato non acquisito; LDL=valore limite autorizzato;

# RIEPILOGO GIORNALIERO

2017-05-15

**Dati prodotti dal sistema I.E.S. - E.B.C. Srl**

**STAMPA DEL:** 07-06-2017 09:08:14

**Nome Stazione:** CENTRALE GAS CROTONE - ALSTOM1 E110

I valori corretti (Corr.) sono riferiti a 0°C e 1013 mbar, fumi secchi e tenore di Ossigeno del 15%

| Descrizione | Ora | | | | | | | | | | | | | | | | | | | | | | | | | | |
|---|---|---|---|---|---|---|---|---|---|---|---|---|---|---|---|---|---|---|---|---|---|---|---|---|---|---|---|
| | 1 | 2 | 3 | 4 | 5 | 6 | 7 | 8 | 9 | 10 | 11 | 12 | 13 | 14 | 15 | 16 | 17 | 18 | 19 | 20 | 21 | 22 | 23 | 24 | Tot. Giorno | LDL orario | N. sup. LDL orario |
| CO Corr. valore in mg/Nm³ | 67,2 | 68,4 | 67,3 | 68,4 | 73,4 | 75,3 | 79,1 | 73,5 | 75,8 | 77,1 | 81,7 | 81,9 | 80,5 | 76,8 | 72,9 | 71,8 | 80,1 | 97,6 | 73,9 | 75,6 | 77,6 | 76,4 | 74,0 | 73,9 | 75,8 | 125,0 | 0 |
| CO dati validi % | 100,0 | 100,0 | 100,0 | 100,0 | 100,0 | 100,0 | 100,0 | 100,0 | 100,0 | 100,0 | 100,0 | 100,0 | 100,0 | 100,0 | 100,0 | 100,0 | 100,0 | 100,0 | 100,0 | 100,0 | 100,0 | 100,0 | 100,0 | 100,0 | | | |
| NOx Corr. valore in mg/Nm³ | 37,8 | 37,7 | 38,0 | 38,3 | 37,8 | 37,3 | 35,8 | 35,7 | 34,4 | 33,5 | 32,7 | 32,8 | 33,5 | 33,9 | 35,0 | 35,0 | 33,8 | 31,3 | 32,8 | 33,5 | 33,5 | 35,0 | 35,3 | 35,3 | 35,0 | 500,0 | 0 |
| NOx dati validi % | 100,0 | 100,0 | 100,0 | 100,0 | 100,0 | 100,0 | 100,0 | 100,0 | 100,0 | 100,0 | 100,0 | 100,0 | 100,0 | 100,0 | 100,0 | 100,0 | 100,0 | 100,0 | 100,0 | 100,0 | 100,0 | 100,0 | 100,0 | 100,0 | | | |
| O2 valore in % | 15,9 | 15,9 | 15,9 | 15,9 | 15,9 | 15,9 | 15,9 | 15,9 | 15,8 | 15,8 | 15,8 | 15,8 | 15,8 | 15,8 | 15,8 | 15,8 | 15,8 | 15,8 | 15,8 | 15,8 | 15,8 | 15,8 | 15,8 | 15,8 | 15,8 | | |
| O2 dati validi % | 100,0 | 100,0 | 100,0 | 100,0 | 100,0 | 100,0 | 100,0 | 100,0 | 100,0 | 100,0 | 100,0 | 100,0 | 100,0 | 100,0 | 100,0 | 100,0 | 100,0 | 100,0 | 100,0 | 100,0 | 100,0 | 100,0 | 100,0 | 100,0 | | | |
| Temperatura Fumi valore in °C | 525 | 524 | 524 | 524 | 523 | 524 | 525 | 527 | 529 | 528 | 528 | 527 | 527 | 528 | 528 | 528 | 528 | 528 | 528 | 528 | 527 | 526 | 526 | 526 | 527 | | |
| Temperatura Fumi dati validi % | 100,0 | 100,0 | 100,0 | 100,0 | 100,0 | 100,0 | 100,0 | 100,0 | 100,0 | 100,0 | 100,0 | 100,0 | 100,0 | 100,0 | 100,0 | 100,0 | 100,0 | 100,0 | 100,0 | 100,0 | 100,0 | 100,0 | 100,0 | 100,0 | | | |
| Portata Umida Norm. valore in Nm³/h | 42899 | 43039 | 42743 | 43209 | 43204 | 42771 | 45109 | 46096 | 41537 | 41786 | 41968 | 42245 | 42273 | 42186 | 42204 | 42085 | 42113 | 39147 | 37718 | 38012 | 37701 | 37842 | 38208 | 38142 | 41426 | | |
| Portata Umida dati validi % | 100,0 | 100,0 | 100,0 | 100,0 | 100,0 | 100,0 | 100,0 | 100,0 | 100,0 | 100,0 | 100,0 | 100,0 | 100,0 | 100,0 | 100,0 | 100,0 | 100,0 | 100,0 | 100,0 | 100,0 | 100,0 | 100,0 | 100,0 | 100,0 | | | |
| Pressione valore in mBar | 1017 | 1017 | 1017 | 1017 | 1017 | 1017 | 1018 | 1017 | 1017 | 1017 | 1017 | 1017 | 1017 | 1017 | 1016 | 1016 | 1015 | 1015 | 1015 | 1016 | 1017 | 1017 | 1017 | 1017 | 1017 | | |
| Pressione dati validi % | 100,0 | 100,0 | 100,0 | 100,0 | 100,0 | 100,0 | 100,0 | 100,0 | 100,0 | 100,0 | 100,0 | 100,0 | 100,0 | 100,0 | 100,0 | 100,0 | 100,0 | 100,0 | 100,0 | 100,0 | 100,0 | 100,0 | 100,0 | 100,0 | | | |

## Legenda

Ove non indicato altrimenti (come di seguito) i dati si intendono validi;F=Impianto non operativo; N=media non valida; D=dati insufficienti; T=calibrazione/manutenzione in corso; A=strumento fuori scansione; U=dato invalidato da utente; Z=dato non acquisito; LDL=valore limite autorizzato;

# RIEPILOGO GIORNALIERO

2017-05-16

**Dati prodotti dal sistema I.E.S. - E.B.C. Srl**

**STAMPA DEL:** 07-06-2017 09:08:15

**Nome Stazione:** CENTRALE GAS CROTONE - ALSTOM1 E110

I valori corretti (Corr.) sono riferiti a 0°C e 1013 mbar, fumi secchi e tenore di Ossigeno del 15%

| Descrizione | Ora | | | | | | | | | | | | | | | | | | | | | | | | | | |
|---|---|---|---|---|---|---|---|---|---|---|---|---|---|---|---|---|---|---|---|---|---|---|---|---|---|---|---|
| | 1 | 2 | 3 | 4 | 5 | 6 | 7 | 8 | 9 | 10 | 11 | 12 | 13 | 14 | 15 | 16 | 17 | 18 | 19 | 20 | 21 | 22 | 23 | 24 | Tot. Giorno | LDL orario | N. sup. LDL orario |
| CO Corr. valore in mg/Nm³ | 71,8 | 75,8 | 79,5 | 82,3 | 80,3 | 78,6 | 80,2 | 78,3 | 76,5 | 77,6 | 79,3 | 78,0 | 78,3 | 79,8 | 75,3 | 145,8 H | 88,0 | 69,7 | 68,0 | 67,9 | 66,9 | 68,7 | 69,1 | 70,9 | 78,6 | 125,0 | 1 |
| CO dati validi % | 100,0 | 100,0 | 100,0 | 100,0 | 100,0 | 100,0 | 100,0 | 100,0 | 100,0 | 100,0 | 100,0 | 100,0 | 100,0 | 100,0 | 100,0 | 90,0 | 100,0 | 100,0 | 100,0 | 100,0 | 100,0 | 100,0 | 100,0 | 100,0 | | | |
| NOx Corr. valore in mg/Nm³ | 35,6 | 34,6 | 33,0 | 33,1 | 33,6 | 33,6 | 33,4 | 33,2 | 32,7 | 33,2 | 32,1 | 32,6 | 34,1 | 33,5 | 35,2 | 36,9 | 32,6 | 34,1 | 34,9 | 35,1 | 36,1 | 36,1 | 36,2 | 35,7 | 34,2 | 500,0 | 0 |
| NOx dati validi % | 100,0 | 100,0 | 100,0 | 100,0 | 100,0 | 100,0 | 100,0 | 100,0 | 100,0 | 100,0 | 100,0 | 100,0 | 100,0 | 100,0 | 100,0 | 100,0 | 100,0 | 100,0 | 100,0 | 100,0 | 100,0 | 100,0 | 100,0 | 100,0 | | | |
| O2 valore in % | 15,8 | 15,8 | 15,8 | 15,8 | 15,8 | 15,8 | 15,8 | 15,8 | 15,8 | 15,8 | 15,8 | 15,8 | 15,8 | 15,8 | 15,8 | 18,2 | 15,8 | 15,8 | 15,8 | 15,8 | 15,8 | 15,8 | 15,9 | 15,9 | 15,9 | | |
| O2 dati validi % | 100,0 | 100,0 | 100,0 | 100,0 | 100,0 | 100,0 | 100,0 | 100,0 | 100,0 | 100,0 | 100,0 | 100,0 | 100,0 | 100,0 | 100,0 | 100,0 | 100,0 | 100,0 | 100,0 | 100,0 | 100,0 | 100,0 | 100,0 | 100,0 | | | |
| Temperatura Fumi valore in °C | 527 | 527 | 526 | 525 | 526 | 526 | 527 | 526 | 526 | 525 | 525 | 525 | 524 | 527 | 528 | 424 | 523 | 526 | 525 | 524 | 525 | 524 | 524 | 525 | 521 | | |
| Temperatura Fumi dati validi % | 100,0 | 100,0 | 100,0 | 100,0 | 100,0 | 100,0 | 100,0 | 100,0 | 100,0 | 100,0 | 100,0 | 100,0 | 100,0 | 100,0 | 100,0 | 100,0 | 100,0 | 100,0 | 100,0 | 100,0 | 100,0 | 100,0 | 100,0 | 100,0 | | | |
| Portata Umida Norm. valore in Nm³/h | 37707 | 38116 | 45098 | 44135 | 46539 | 47284 | 47083 | 48005 | 48430 | 47658 | 47879 | 48072 | 47396 | 47587 | 47869 | 37474 | 49501 | 48741 | 49253 | 49144 | 48806 | 48363 | 48044 | 48241 | 46518 | | |
| Portata Umida dati validi % | 100,0 | 100,0 | 100,0 | 100,0 | 100,0 | 100,0 | 100,0 | 100,0 | 100,0 | 100,0 | 100,0 | 100,0 | 100,0 | 100,0 | 100,0 | 100,0 | 100,0 | 100,0 | 100,0 | 100,0 | 100,0 | 100,0 | 100,0 | 100,0 | | | |
| Pressione valore in mBar | 1016 | 1016 | 1016 | 1016 | 1016 | 1016 | 1016 | 1016 | 1016 | 1016 | 1016 | 1016 | 1016 | 1017 | 1016 | 1016 | 1016 | 1016 | 1017 | 1017 | 1017 | 1017 | 1017 | 1016 | 1016 | | |
| Pressione dati validi % | 100,0 | 100,0 | 100,0 | 100,0 | 100,0 | 100,0 | 100,0 | 100,0 | 100,0 | 100,0 | 100,0 | 100,0 | 100,0 | 100,0 | 100,0 | 100,0 | 100,0 | 100,0 | 100,0 | 100,0 | 100,0 | 100,0 | 100,0 | 100,0 | | | |

## Legenda

Ove non indicato altrimenti (come di seguito) i dati si intendono validi;F=Impianto non operativo; N=media non valida; D=dati insufficienti; T=calibrazione/manutenzione in corso; A=strumento fuori scansione; U=dato invalidato da utente; Z=dato non acquisito; LDL=valore limite autorizzato;

# RIEPILOGO GIORNALIERO

2017-05-17

**Dati prodotti dal sistema I.E.S. - E.B.C. Srl**

**STAMPA DEL:** 07-06-2017 09:08:15

**Nome Stazione:** CENTRALE GAS CROTONE - ALSTOM1 E110

I valori corretti (Corr.) sono riferiti a 0°C e 1013 mbar, fumi secchi e tenore di Ossigeno del 15%

| Descrizione | Ora | | | | | | | | | | | | | | | | | | | | | | | | | | |
|---|---|---|---|---|---|---|---|---|---|---|---|---|---|---|---|---|---|---|---|---|---|---|---|---|---|---|---|
| | 1 | 2 | 3 | 4 | 5 | 6 | 7 | 8 | 9 | 10 | 11 | 12 | 13 | 14 | 15 | 16 | 17 | 18 | 19 | 20 | 21 | 22 | 23 | 24 | Tot. Giorno | LDL orario | N. sup. LDL orario |
| **CO Corr. valore in mg/Nm³** | 71,6 | 70,4 | 71,7 | 72,9 | 71,9 | 78,3 | 77,6 | 78,6 | 68,6 | 65,8 | 67,1 | T | T | T | T | T | T | 62,3 | 60,7 | 56,6 | 56,7 | 56,5 | 56,2 | 57,2 | 66,7 | 125,0 | 0 |
| **CO dati validi %** | 100,0 | 100,0 | 100,0 | 100,0 | 100,0 | 100,0 | 100,0 | 100,0 | 100,0 | 100,0 | 100,0 | 5,0 | 0,0 | 25,0 | 0,0 | 0,0 | 43,3 | 100,0 | 100,0 | 100,0 | 100,0 | 100,0 | 100,0 | 100,0 | | | |
| **NOx Corr. valore in mg/Nm³** | 36,4 | 36,5 | 36,7 | 36,6 | 36,3 | 36,1 | 36,4 | 35,4 | 34,6 | 34,5 | 34,7 | T | T | T | T | T | T | 34,7 | 35,7 | 37,3 | 38,0 | 37,8 | 38,1 | 38,2 | 36,3 | 500,0 | 0 |
| **NOx dati validi %** | 100,0 | 100,0 | 100,0 | 100,0 | 100,0 | 100,0 | 100,0 | 100,0 | 100,0 | 100,0 | 100,0 | 5,0 | 0,0 | 25,0 | 0,0 | 0,0 | 43,3 | 100,0 | 100,0 | 100,0 | 100,0 | 100,0 | 100,0 | 100,0 | | | |
| **O2 valore in %** | 15,8 | 15,8 | 15,8 | 15,8 | 15,8 | 15,9 | 15,8 | 15,8 | 15,8 | 15,8 | 15,8 | T | T | T | T | T | T | 15,8 | 15,8 | 15,8 | 15,8 | 15,8 | 15,8 | 15,8 | 15,8 | | |
| **O2 dati validi %** | 100,0 | 100,0 | 100,0 | 100,0 | 100,0 | 100,0 | 100,0 | 100,0 | 100,0 | 100,0 | 100,0 | 5,0 | 0,0 | 25,0 | 0,0 | 0,0 | 43,3 | 100,0 | 100,0 | 100,0 | 100,0 | 100,0 | 100,0 | 100,0 | | | |
| **Temperatura Fumi valore in °C** | 525 | 525 | 525 | 524 | 524 | 525 | 525 | 526 | 526 | 526 | 529 | 530 | 531 | 532 | 532 | 532 | 532 | 531 | 531 | 532 | 532 | 532 | 531 | 531 | 529 | | |
| **Temperatura Fumi dati validi %** | 100,0 | 100,0 | 100,0 | 100,0 | 100,0 | 100,0 | 100,0 | 100,0 | 100,0 | 100,0 | 100,0 | 100,0 | 100,0 | 100,0 | 100,0 | 100,0 | 100,0 | 100,0 | 100,0 | 100,0 | 100,0 | 100,0 | 100,0 | 100,0 | | | |
| **Portata Umida Norm. valore in Nm³/h** | 48687 | 48700 | 48069 | 48037 | 49128 | 48424 | 48296 | 48046 | 48046 | 48034 | 47463 | 47227 | 43630 | 41224 | 41478 | 41493 | 41701 | 41790 | 41955 | 41870 | 43651 | 44591 | 44854 | 45507 | 45496 | | |
| **Portata Umida dati validi %** | 100,0 | 100,0 | 100,0 | 100,0 | 100,0 | 100,0 | 100,0 | 100,0 | 100,0 | 100,0 | 100,0 | 100,0 | 100,0 | 100,0 | 100,0 | 100,0 | 100,0 | 100,0 | 100,0 | 100,0 | 100,0 | 100,0 | 100,0 | 100,0 | | | |
| **Pressione valore in mBar** | 1016 | 1015 | 1015 | 1015 | 1015 | 1015 | 1015 | 1014 | 1014 | 1013 | 1013 | 1013 | 1012 | 1012 | 1011 | 1011 | 1011 | 1011 | 1011 | 1012 | 1012 | 1013 | 1013 | 1013 | 1013 | | |
| **Pressione dati validi %** | 100,0 | 100,0 | 100,0 | 100,0 | 100,0 | 100,0 | 100,0 | 100,0 | 100,0 | 100,0 | 100,0 | 100,0 | 100,0 | 100,0 | 100,0 | 100,0 | 100,0 | 100,0 | 100,0 | 100,0 | 100,0 | 100,0 | 100,0 | 100,0 | | | |

## Legenda

Ove non indicato altrimenti (come di seguito) i dati si intendono validi;F=Impianto non operativo; N=media non valida; D=dati insufficienti; T=calibrazione/manutenzione in corso; A=strumento fuori scansione; U=dato invalidato da utente; Z=dato non acquisito; LDL=valore limite autorizzato;

# RIEPILOGO GIORNALIERO

2017-05-18

**Dati prodotti dal sistema I.E.S. - E.B.C. Srl**

**STAMPA DEL:** 07-06-2017 09:08:15

**Nome Stazione:** CENTRALE GAS CROTONE - ALSTOM1 E110

I valori corretti (Corr.) sono riferiti a 0°C e 1013 mbar, fumi secchi e tenore di Ossigeno del 15%

| Descrizione | Ora | | | | | | | | | | | | | | | | | | | | | | | | | | |
|---|---|---|---|---|---|---|---|---|---|---|---|---|---|---|---|---|---|---|---|---|---|---|---|---|---|---|---|
| | 1 | 2 | 3 | 4 | 5 | 6 | 7 | 8 | 9 | 10 | 11 | 12 | 13 | 14 | 15 | 16 | 17 | 18 | 19 | 20 | 21 | 22 | 23 | 24 | Tot. Giorno | LDL orario | N. sup. LDL orario |
| CO Corr. valore in mg/Nm³ | 58,0 | 57,3 | 57,6 | 57,2 | 57,8 | 58,5 | 59,8 | T | 66,6 | 72,1 | 68,2 | T | 72,0 | 72,6 | 76,5 | 79,0 | 72,0 | 68,7 | 58,7 | 60,3 | 61,9 | 61,5 | 61,1 | 61,2 | 64,5 | 125,0 | 0 |
| CO dati validi % | 100,0 | 100,0 | 100,0 | 100,0 | 100,0 | 100,0 | 100,0 | 58,3 | 70,0 | 96,7 | 81,7 | 58,3 | 71,7 | 100,0 | 85,0 | 100,0 | 100,0 | 100,0 | 100,0 | 100,0 | 100,0 | 100,0 | 100,0 | 100,0 | | | |
| NOx Corr. valore in mg/Nm³ | 38,0 | 38,8 | 38,2 | 38,2 | 38,3 | 37,7 | 37,1 | T | 33,4 | 32,3 | 32,5 | T | 31,0 | 31,7 | 31,7 | 31,6 | 31,8 | 33,4 | 36,8 | 36,8 | 37,1 | 37,5 | 37,6 | 38,1 | 35,4 | 500,0 | 0 |
| NOx dati validi % | 100,0 | 100,0 | 100,0 | 100,0 | 100,0 | 100,0 | 100,0 | 58,3 | 70,0 | 96,7 | 81,7 | 58,3 | 71,7 | 100,0 | 85,0 | 100,0 | 100,0 | 100,0 | 100,0 | 100,0 | 100,0 | 100,0 | 100,0 | 100,0 | | | |
| O2 valore in % | 15,8 | 15,8 | 15,8 | 15,8 | 15,8 | 15,8 | 15,8 | T | 15,7 | 15,7 | 15,6 | T | 15,7 | 15,6 | 15,6 | 15,6 | 15,6 | 15,6 | 15,7 | 15,7 | 15,7 | 15,7 | 15,7 | 15,7 | 15,7 | | |
| O2 dati validi % | 100,0 | 100,0 | 100,0 | 100,0 | 100,0 | 100,0 | 100,0 | 58,3 | 70,0 | 96,7 | 81,7 | 58,3 | 71,7 | 100,0 | 85,0 | 100,0 | 100,0 | 100,0 | 100,0 | 100,0 | 100,0 | 100,0 | 100,0 | 100,0 | | | |
| Temperatura Fumi valore in °C | 530 | 530 | 530 | 529 | 529 | 529 | 530 | 531 | 531 | 530 | 526 | 526 | 526 | 527 | 528 | 528 | 527 | 527 | 527 | 526 | 525 | 525 | 524 | 523 | 528 | | |
| Temperatura Fumi dati validi % | 100,0 | 100,0 | 100,0 | 100,0 | 100,0 | 100,0 | 100,0 | 100,0 | 100,0 | 100,0 | 100,0 | 85,0 | 100,0 | 100,0 | 85,0 | 100,0 | 100,0 | 100,0 | 100,0 | 100,0 | 100,0 | 100,0 | 100,0 | 100,0 | | | |
| Portata Umida Norm. valore in Nm³/h | 45085 | 44407 | 45269 | 45459 | 45389 | 43815 | 41350 | 41869 | 41850 | 41830 | 41919 | 41982 | 41910 | 41768 | 41697 | 41831 | 36226 | 33634 | 42354 | 46041 | 46592 | 46666 | 46412 | 46451 | 42992 | | |
| Portata Umida dati validi % | 100,0 | 100,0 | 100,0 | 100,0 | 100,0 | 100,0 | 100,0 | 100,0 | 100,0 | 100,0 | 100,0 | 85,0 | 100,0 | 100,0 | 85,0 | 100,0 | 100,0 | 100,0 | 100,0 | 100,0 | 100,0 | 100,0 | 100,0 | 100,0 | | | |
| Pressione valore in mBar | 1012 | 1011 | 1011 | 1011 | 1011 | 1012 | 1012 | 1012 | 1012 | 1012 | 1012 | 1012 | 1012 | 1012 | 1012 | 1012 | 1012 | 1012 | 1012 | 1012 | 1013 | 1014 | 1014 | 1014 | 1012 | | |
| Pressione dati validi % | 100,0 | 100,0 | 100,0 | 100,0 | 100,0 | 100,0 | 100,0 | 100,0 | 100,0 | 100,0 | 100,0 | 85,0 | 100,0 | 100,0 | 85,0 | 100,0 | 100,0 | 100,0 | 100,0 | 100,0 | 100,0 | 100,0 | 100,0 | 100,0 | | | |

## Legenda

Ove non indicato altrimenti (come di seguito) i dati si intendono validi;F=Impianto non operativo; N=media non valida; D=dati insufficienti; T=calibrazione/manutenzione in corso; A=strumento fuori scansione; U=dato invalidato da utente; Z=dato non acquisito; LDL=valore limite autorizzato;

# RIEPILOGO GIORNALIERO

2017-05-19

**Dati prodotti dal sistema I.E.S. - E.B.C. Srl**

**STAMPA DEL:** 07-06-2017 09:08:16

**Nome Stazione:** CENTRALE GAS CROTONE - ALSTOM1 E110

I valori corretti (Corr.) sono riferiti a 0°C e 1013 mbar, fumi secchi e tenore di Ossigeno del 15%

| Descrizione | Ora | | | | | | | | | | | | | | | | | | | | | | | | | | |
|---|---|---|---|---|---|---|---|---|---|---|---|---|---|---|---|---|---|---|---|---|---|---|---|---|---|---|---|
| | 1 | 2 | 3 | 4 | 5 | 6 | 7 | 8 | 9 | 10 | 11 | 12 | 13 | 14 | 15 | 16 | 17 | 18 | 19 | 20 | 21 | 22 | 23 | 24 | Tot. Giorno | LDL orario | N. sup. LDL orario |
| **CO Corr. valore in mg/Nm³** | 61,9 | 60,1 | 57,9 | 56,9 | 57,4 | 59,0 | 62,9 | 64,4 | 68,9 | 69,3 | 78,1 | 66,3 | F | 46,0 | 46,9 | 48,6 | 47,0 | 51,3 | 53,5 | 56,6 | 62,8 | 67,9 | 68,2 | 72,4 | 60,2 | 125,0 | 0 |
| **CO dati validi %** | 100,0 | 100,0 | 100,0 | 100,0 | 100,0 | 100,0 | 100,0 | 100,0 | 100,0 | 100,0 | 100,0 | 76,7 | 51,7 | 100,0 | 100,0 | 100,0 | 100,0 | 100,0 | 100,0 | 100,0 | 100,0 | 100,0 | 100,0 | 100,0 | | | |
| **NOx Corr. valore in mg/Nm³** | 37,8 | 37,9 | 39,2 | 40,1 | 40,1 | 39,2 | 37,9 | 36,4 | 34,5 | 34,8 | 32,6 | 39,2 | F | 37,8 | 37,5 | 37,5 | 37,0 | 35,8 | 35,6 | 35,6 | 35,8 | 35,8 | 35,9 | 35,9 | 37,0 | 500,0 | 0 |
| **NOx dati validi %** | 100,0 | 100,0 | 100,0 | 100,0 | 100,0 | 100,0 | 100,0 | 100,0 | 100,0 | 100,0 | 100,0 | 76,7 | 61,7 | 100,0 | 100,0 | 100,0 | 100,0 | 100,0 | 100,0 | 100,0 | 100,0 | 100,0 | 100,0 | 100,0 | | | |
| **O2 valore in %** | 15,7 | 15,7 | 15,7 | 15,7 | 15,8 | 15,8 | 15,7 | 15,7 | 15,7 | 15,7 | 15,7 | 15,7 | F | 15,6 | 15,6 | 15,6 | 15,6 | 15,6 | 15,6 | 15,6 | 15,7 | 15,7 | 15,7 | 15,7 | 15,7 | | |
| **O2 dati validi %** | 100,0 | 100,0 | 100,0 | 100,0 | 100,0 | 100,0 | 100,0 | 100,0 | 100,0 | 100,0 | 100,0 | 76,7 | 61,7 | 100,0 | 100,0 | 100,0 | 100,0 | 100,0 | 100,0 | 100,0 | 100,0 | 100,0 | 100,0 | 100,0 | | | |
| **Temperatura Fumi valore in °C** | 523 | 523 | 523 | 522 | 522 | 522 | 525 | 527 | 527 | 527 | 527 | 528 | F | 529 | 529 | 529 | 528 | 528 | 528 | 528 | 527 | 526 | 526 | 525 | 526 | | |
| **Temperatura Fumi dati validi %** | 100,0 | 100,0 | 100,0 | 100,0 | 100,0 | 100,0 | 100,0 | 100,0 | 100,0 | 100,0 | 100,0 | 76,7 | 61,7 | 100,0 | 100,0 | 100,0 | 100,0 | 100,0 | 100,0 | 100,0 | 100,0 | 100,0 | 100,0 | 100,0 | | | |
| **Portata Umida Norm. valore in Nm³/h** | 46392 | 45366 | 45951 | 46437 | 46346 | 46013 | 44474 | 42263 | 42057 | 42019 | 42074 | 41850 | F | 41646 | 41812 | 41896 | 42043 | 42087 | 42257 | 42401 | 42440 | 42448 | 42554 | 42494 | 43275 | | |
| **Portata Umida dati validi %** | 100,0 | 100,0 | 100,0 | 100,0 | 100,0 | 100,0 | 100,0 | 100,0 | 100,0 | 100,0 | 100,0 | 76,7 | 61,7 | 100,0 | 100,0 | 100,0 | 100,0 | 100,0 | 100,0 | 100,0 | 100,0 | 100,0 | 100,0 | 100,0 | | | |
| **Pressione valore in mBar** | 1013 | 1013 | 1013 | 1013 | 1013 | 1014 | 1014 | 1013 | 1013 | 1013 | 1013 | 1012 | F | 1011 | 1011 | 1011 | 1011 | 1011 | 1011 | 1011 | 1011 | 1012 | 1012 | 1012 | 1012 | | |
| **Pressione dati validi %** | 100,0 | 100,0 | 100,0 | 100,0 | 100,0 | 100,0 | 100,0 | 100,0 | 100,0 | 100,0 | 100,0 | 76,7 | 61,7 | 100,0 | 100,0 | 100,0 | 100,0 | 100,0 | 100,0 | 100,0 | 100,0 | 100,0 | 100,0 | 100,0 | | | |

## Legenda

Ove non indicato altrimenti (come di seguito) i dati si intendono validi;F=Impianto non operativo; N=media non valida; D=dati insufficienti; T=calibrazione/manutenzione in corso; A=strumento fuori scansione; U=dato invalidato da utente; Z=dato non acquisito; LDL=valore limite autorizzato;

# RIEPILOGO GIORNALIERO

2017-05-20

**Dati prodotti dal sistema I.E.S. - E.B.C. Srl**

**STAMPA DEL:** 07-06-2017 09:08:16

**Nome Stazione:** CENTRALE GAS CROTONE - ALSTOM1 E110

I valori corretti (Corr.) sono riferiti a 0°C e 1013 mbar, fumi secchi e tenore di Ossigeno del 15%

| Descrizione | Ora | | | | | | | | | | | | | | | | | | | | | | | | | | |
|---|---|---|---|---|---|---|---|---|---|---|---|---|---|---|---|---|---|---|---|---|---|---|---|---|---|---|---|
| | 1 | 2 | 3 | 4 | 5 | 6 | 7 | 8 | 9 | 10 | 11 | 12 | 13 | 14 | 15 | 16 | 17 | 18 | 19 | 20 | 21 | 22 | 23 | 24 | Tot. Giorno | LDL orario | N. sup. LDL orario |
| **CO Corr. valore in mg/Nm³** | 72,9 | 72,6 | 73,0 | 72,2 | 72,1 | 74,4 | 81,0 | 80,1 | 81,6 | 81,0 | 78,4 | 78,5 | 79,6 | 81,9 | 75,7 | 76,1 | 71,2 | 55,1 | 53,5 | 52,2 | 50,2 | 52,4 | 50,2 | 51,6 | 69,5 | 125,0 | 0 |
| **CO dati validi %** | 100,0 | 100,0 | 100,0 | 100,0 | 100,0 | 100,0 | 100,0 | 100,0 | 100,0 | 100,0 | 100,0 | 100,0 | 100,0 | 100,0 | 100,0 | 100,0 | 100,0 | 100,0 | 100,0 | 100,0 | 100,0 | 100,0 | 100,0 | 100,0 | | | |
| **NOx Corr. valore in mg/Nm³** | 36,3 | 35,6 | 36,4 | 36,1 | 37,2 | 36,3 | 35,2 | 34,8 | 34,8 | 33,4 | 32,4 | 32,4 | 31,5 | 30,7 | 30,1 | 30,6 | 31,0 | 34,3 | 36,0 | 38,2 | 38,6 | 39,3 | 40,1 | 40,2 | 35,1 | 500,0 | 0 |
| **NOx dati validi %** | 100,0 | 100,0 | 100,0 | 100,0 | 100,0 | 100,0 | 100,0 | 100,0 | 100,0 | 100,0 | 100,0 | 100,0 | 100,0 | 100,0 | 100,0 | 100,0 | 100,0 | 100,0 | 100,0 | 100,0 | 100,0 | 100,0 | 100,0 | 100,0 | | | |
| **O2 valore in %** | 15,7 | 15,7 | 15,7 | 15,7 | 15,7 | 15,7 | 15,7 | 15,7 | 15,7 | 15,7 | 15,6 | 15,6 | 15,6 | 15,6 | 15,5 | 15,5 | 15,5 | 15,6 | 15,6 | 15,7 | 15,7 | 15,7 | 15,7 | 15,7 | 15,7 | | |
| **O2 dati validi %** | 100,0 | 100,0 | 100,0 | 100,0 | 100,0 | 100,0 | 100,0 | 100,0 | 100,0 | 100,0 | 100,0 | 100,0 | 100,0 | 100,0 | 100,0 | 100,0 | 100,0 | 100,0 | 100,0 | 100,0 | 100,0 | 100,0 | 100,0 | 100,0 | | | |
| **Temperatura Fumi valore in °C** | 524 | 524 | 524 | 524 | 524 | 524 | 526 | 528 | 529 | 529 | 528 | 528 | 527 | 527 | 529 | 529 | 530 | 528 | 528 | 527 | 528 | 527 | 527 | 526 | 527 | | |
| **Temperatura Fumi dati validi %** | 100,0 | 100,0 | 100,0 | 100,0 | 100,0 | 100,0 | 100,0 | 100,0 | 100,0 | 100,0 | 100,0 | 100,0 | 100,0 | 100,0 | 100,0 | 100,0 | 100,0 | 100,0 | 100,0 | 100,0 | 100,0 | 100,0 | 100,0 | 100,0 | | | |
| **Portata Umida Norm. valore in Nm³/h** | 42194 | 42438 | 42047 | 43250 | 42457 | 42388 | 42139 | 41778 | 41770 | 41584 | 42435 | 42431 | 41589 | 41691 | 41567 | 41357 | 41519 | 41709 | 42299 | 45278 | 45609 | 43576 | 42253 | 42552 | 42413 | | |
| **Portata Umida dati validi %** | 100,0 | 100,0 | 100,0 | 100,0 | 100,0 | 100,0 | 100,0 | 100,0 | 100,0 | 100,0 | 100,0 | 100,0 | 100,0 | 100,0 | 100,0 | 100,0 | 100,0 | 100,0 | 100,0 | 100,0 | 100,0 | 100,0 | 100,0 | 100,0 | | | |
| **Pressione valore in mBar** | 1011 | 1011 | 1011 | 1011 | 1011 | 1011 | 1012 | 1012 | 1011 | 1011 | 1011 | 1011 | 1011 | 1010 | 1009 | 1008 | 1008 | 1009 | 1009 | 1010 | 1010 | 1010 | 1010 | 1011 | 1010 | | |
| **Pressione dati validi %** | 100,0 | 100,0 | 100,0 | 100,0 | 100,0 | 100,0 | 100,0 | 100,0 | 100,0 | 100,0 | 100,0 | 100,0 | 100,0 | 100,0 | 100,0 | 100,0 | 100,0 | 100,0 | 100,0 | 100,0 | 100,0 | 100,0 | 100,0 | 100,0 | | | |

## Legenda

Ove non indicato altrimenti (come di seguito) i dati si intendono validi;F=Impianto non operativo; N=media non valida; D=dati insufficienti; T=calibrazione/manutenzione in corso; A=strumento fuori scansione; U=dato invalidato da utente; Z=dato non acquisito; LDL=valore limite autorizzato;

# RIEPILOGO GIORNALIERO

2017-05-21

**Dati prodotti dal sistema I.E.S. - E.B.C. Srl**

**STAMPA DEL:** 07-06-2017 09:08:17

**Nome Stazione:** CENTRALE GAS CROTONE - ALSTOM1 E110

I valori corretti (Corr.) sono riferiti a 0°C e 1013 mbar, fumi secchi e tenore di Ossigeno del 15%

| Descrizione | Ora | | | | | | | | | | | | | | | | | | | | | | | | | | |
|---|---|---|---|---|---|---|---|---|---|---|---|---|---|---|---|---|---|---|---|---|---|---|---|---|---|---|---|
| | 1 | 2 | 3 | 4 | 5 | 6 | 7 | 8 | 9 | 10 | 11 | 12 | 13 | 14 | 15 | 16 | 17 | 18 | 19 | 20 | 21 | 22 | 23 | 24 | Tot. Giorno | LDL orario | N. sup. LDL orario |
| CO Corr. valore in mg/Nm³ | 52,0 | 51,8 | 53,4 | 53,9 | 56,5 | 62,2 | 72,7 | 74,0 | 81,8 | 72,5 | 62,0 | 61,3 | 58,1 | 61,4 | 64,8 | F | 57,9 | 58,3 | 58,5 | 58,9 | 68,5 | 74,3 | 75,6 | 75,3 | 63,7 | 125,0 | 0 |
| CO dati validi % | 100,0 | 100,0 | 100,0 | 100,0 | 100,0 | 100,0 | 100,0 | 100,0 | 100,0 | 100,0 | 100,0 | 100,0 | 100,0 | 100,0 | 100,0 | 65,0 | 100,0 | 100,0 | 100,0 | 100,0 | 100,0 | 100,0 | 100,0 | 100,0 | | | |
| NOx Corr. valore in mg/Nm³ | 40,3 | 40,5 | 40,1 | 40,9 | 39,6 | 38,3 | 37,0 | 34,9 | 33,9 | 33,8 | 34,6 | 35,7 | 36,4 | 35,9 | 34,7 | F | 36,4 | 36,4 | 36,6 | 36,0 | 35,1 | 35,2 | 35,4 | 35,9 | 36,7 | 500,0 | 0 |
| NOx dati validi % | 100,0 | 100,0 | 100,0 | 100,0 | 100,0 | 100,0 | 100,0 | 100,0 | 100,0 | 100,0 | 100,0 | 100,0 | 100,0 | 100,0 | 100,0 | 66,7 | 100,0 | 100,0 | 100,0 | 100,0 | 100,0 | 100,0 | 100,0 | 100,0 | | | |
| O2 valore in % | 15,7 | 15,7 | 15,7 | 15,7 | 15,7 | 15,7 | 15,7 | 15,7 | 15,6 | 15,6 | 15,6 | 15,6 | 15,6 | 15,6 | 15,6 | F | 15,6 | 15,6 | 15,6 | 15,6 | 15,7 | 15,7 | 15,7 | 15,7 | 15,7 | | |
| O2 dati validi % | 100,0 | 100,0 | 100,0 | 100,0 | 100,0 | 100,0 | 100,0 | 100,0 | 100,0 | 100,0 | 100,0 | 100,0 | 100,0 | 100,0 | 100,0 | 66,7 | 100,0 | 100,0 | 100,0 | 100,0 | 100,0 | 100,0 | 100,0 | 100,0 | | | |
| Temperatura Fumi valore in °C | 525 | 524 | 523 | 522 | 523 | 523 | 525 | 527 | 527 | 527 | 527 | 526 | 524 | 525 | 525 | F | 524 | 525 | 525 | 526 | 525 | 525 | 524 | 524 | 525 | | |
| Temperatura Fumi dati validi % | 100,0 | 100,0 | 100,0 | 100,0 | 100,0 | 100,0 | 100,0 | 100,0 | 100,0 | 100,0 | 100,0 | 100,0 | 100,0 | 100,0 | 100,0 | 66,7 | 100,0 | 100,0 | 100,0 | 100,0 | 100,0 | 100,0 | 100,0 | 100,0 | | | |
| Portata Umida Norm. valore in Nm³/h | 43849 | 45777 | 46458 | 46702 | 46148 | 44443 | 41955 | 41740 | 41635 | 41913 | 41868 | 41994 | 42432 | 42606 | 42402 | F | 42703 | 42727 | 42412 | 41028 | 39575 | 42489 | 43574 | 42853 | 43012 | | |
| Portata Umida dati validi % | 100,0 | 100,0 | 100,0 | 100,0 | 100,0 | 100,0 | 100,0 | 100,0 | 100,0 | 100,0 | 100,0 | 100,0 | 100,0 | 100,0 | 100,0 | 65,0 | 100,0 | 100,0 | 100,0 | 100,0 | 100,0 | 100,0 | 100,0 | 100,0 | | | |
| Pressione valore in mBar | 1010 | 1010 | 1010 | 1010 | 1010 | 1009 | 1010 | 1009 | 1009 | 1008 | 1009 | 1009 | 1009 | 1009 | 1008 | F | 1008 | 1008 | 1009 | 1009 | 1009 | 1010 | 1010 | 1010 | 1009 | | |
| Pressione dati validi % | 100,0 | 100,0 | 100,0 | 100,0 | 100,0 | 100,0 | 100,0 | 100,0 | 100,0 | 100,0 | 100,0 | 100,0 | 100,0 | 100,0 | 100,0 | 66,7 | 100,0 | 100,0 | 100,0 | 100,0 | 100,0 | 100,0 | 100,0 | 100,0 | | | |

## Legenda

Ove non indicato altrimenti (come di seguito) i dati si intendono validi;F=Impianto non operativo; N=media non valida; D=dati insufficienti; T=calibrazione/manutenzione in corso; A=strumento fuori scansione; U=dato invalidato da utente; Z=dato non acquisito; LDL=valore limite autorizzato;

# RIEPILOGO GIORNALIERO

2017-05-22

**Dati prodotti dal sistema I.E.S. - E.B.C. Srl**

**STAMPA DEL:** 07-06-2017 09:08:17

**Nome Stazione:** CENTRALE GAS CROTONE - ALSTOM1 E110

I valori corretti (Corr.) sono riferiti a 0°C e 1013 mbar, fumi secchi e tenore di Ossigeno del 15%

| Descrizione | Ora | | | | | | | | | | | | | | | | | | | | | | | | | | |
|---|---|---|---|---|---|---|---|---|---|---|---|---|---|---|---|---|---|---|---|---|---|---|---|---|---|---|---|
| | 1 | 2 | 3 | 4 | 5 | 6 | 7 | 8 | 9 | 10 | 11 | 12 | 13 | 14 | 15 | 16 | 17 | 18 | 19 | 20 | 21 | 22 | 23 | 24 | Tot. Giorno | LDL orario | N. sup. LDL orario |
| CO Corr. valore in mg/Nm³ | 76,1 | 75,7 | 75,6 | 75,9 | 76,7 | 78,5 | 84,1 | 79,8 | 73,7 | 70,2 | 76,0 | 74,0 | 75,4 | 74,5 | 75,9 | 76,9 | 62,8 | 58,7 | 61,0 | 61,9 | 62,6 | 63,5 | 63,7 | 63,8 | 71,5 | 125,0 | 0 |
| CO dati validi % | 100,0 | 100,0 | 100,0 | 100,0 | 100,0 | 100,0 | 100,0 | 100,0 | 100,0 | 100,0 | 100,0 | 100,0 | 100,0 | 100,0 | 100,0 | 100,0 | 100,0 | 100,0 | 100,0 | 100,0 | 100,0 | 100,0 | 100,0 | 100,0 | | | |
| NOx Corr. valore in mg/Nm³ | 35,6 | 36,0 | 36,2 | 36,5 | 36,4 | 35,9 | 35,3 | 35,0 | 34,4 | 34,3 | 33,0 | 32,9 | 32,0 | 32,0 | 31,4 | 31,5 | 32,9 | 34,2 | 34,2 | 35,5 | 35,7 | 36,3 | 36,8 | 37,1 | 34,6 | 500,0 | 0 |
| NOx dati validi % | 100,0 | 100,0 | 100,0 | 100,0 | 100,0 | 100,0 | 100,0 | 100,0 | 100,0 | 100,0 | 100,0 | 100,0 | 100,0 | 100,0 | 100,0 | 100,0 | 100,0 | 100,0 | 100,0 | 100,0 | 100,0 | 100,0 | 100,0 | 100,0 | | | |
| O2 valore in % | 15,7 | 15,7 | 15,7 | 15,7 | 15,7 | 15,7 | 15,7 | 15,7 | 15,7 | 15,7 | 15,6 | 15,6 | 15,6 | 15,6 | 15,6 | 15,6 | 15,6 | 15,6 | 15,6 | 15,7 | 15,7 | 15,7 | 15,7 | 15,7 | 15,7 | | |
| O2 dati validi % | 100,0 | 100,0 | 100,0 | 100,0 | 100,0 | 100,0 | 100,0 | 100,0 | 100,0 | 100,0 | 100,0 | 100,0 | 100,0 | 100,0 | 100,0 | 100,0 | 100,0 | 100,0 | 100,0 | 100,0 | 100,0 | 100,0 | 100,0 | 100,0 | | | |
| Temperatura Fumi valore in °C | 524 | 524 | 524 | 524 | 525 | 525 | 525 | 526 | 527 | 527 | 527 | 527 | 528 | 528 | 529 | 529 | 531 | 531 | 530 | 529 | 529 | 527 | 526 | 526 | 527 | | |
| Temperatura Fumi dati validi % | 100,0 | 100,0 | 100,0 | 100,0 | 100,0 | 100,0 | 100,0 | 100,0 | 100,0 | 100,0 | 100,0 | 100,0 | 100,0 | 100,0 | 100,0 | 100,0 | 100,0 | 100,0 | 100,0 | 100,0 | 100,0 | 100,0 | 100,0 | 100,0 | | | |
| Portata Umida Norm. valore in Nm³/h | 42213 | 41459 | 42701 | 42623 | 43738 | 42727 | 41502 | 41467 | 41399 | 41479 | 41483 | 41598 | 41499 | 41413 | 41359 | 41350 | 41395 | 41498 | 41735 | 41753 | 42018 | 42241 | 42340 | 42342 | 41889 | | |
| Portata Umida dati validi % | 100,0 | 100,0 | 100,0 | 100,0 | 100,0 | 100,0 | 100,0 | 100,0 | 100,0 | 100,0 | 100,0 | 100,0 | 100,0 | 100,0 | 100,0 | 100,0 | 100,0 | 100,0 | 100,0 | 100,0 | 100,0 | 100,0 | 100,0 | 100,0 | | | |
| Pressione valore in mBar | 1010 | 1010 | 1010 | 1011 | 1011 | 1011 | 1012 | 1012 | 1012 | 1012 | 1012 | 1012 | 1011 | 1011 | 1011 | 1011 | 1011 | 1011 | 1011 | 1011 | 1012 | 1013 | 1013 | 1013 | 1011 | | |
| Pressione dati validi % | 100,0 | 100,0 | 100,0 | 100,0 | 100,0 | 100,0 | 100,0 | 100,0 | 100,0 | 100,0 | 100,0 | 100,0 | 100,0 | 100,0 | 100,0 | 100,0 | 100,0 | 100,0 | 100,0 | 100,0 | 100,0 | 100,0 | 100,0 | 100,0 | | | |

## Legenda

Ove non indicato altrimenti (come di seguito) i dati si intendono validi;F=Impianto non operativo; N=media non valida; D=dati insufficienti; T=calibrazione/manutenzione in corso; A=strumento fuori scansione; U=dato invalidato da utente; Z=dato non acquisito; LDL=valore limite autorizzato;

# RIEPILOGO GIORNALIERO

2017-05-23

**Dati prodotti dal sistema I.E.S. - E.B.C. Srl**

**STAMPA DEL:** 07-06-2017 09:08:17

**Nome Stazione:** CENTRALE GAS CROTONE - ALSTOM1 E110

I valori corretti (Corr.) sono riferiti a 0°C e 1013 mbar, fumi secchi e tenore di Ossigeno del 15%

| Descrizione | Ora | | | | | | | | | | | | | | | | | | | | | | | | | | |
|---|---|---|---|---|---|---|---|---|---|---|---|---|---|---|---|---|---|---|---|---|---|---|---|---|---|---|---|
| | 1 | 2 | 3 | 4 | 5 | 6 | 7 | 8 | 9 | 10 | 11 | 12 | 13 | 14 | 15 | 16 | 17 | 18 | 19 | 20 | 21 | 22 | 23 | 24 | Tot. Giorno | LDL orario | N. sup. LDL orario |
| CO Corr. valore in mg/Nm³ | 64,0 | 64,1 | 62,9 | 63,0 | 64,0 | 65,8 | 66,8 | 70,4 | 72,5 | 71,5 | 73,2 | 77,2 | 76,3 | 72,6 | 73,6 | 72,5 | 71,1 | 73,2 | 70,9 | 71,2 | 71,6 | 72,4 | 72,3 | 71,7 | 70,2 | 125,0 | 0 |
| CO dati validi % | 100,0 | 100,0 | 100,0 | 100,0 | 100,0 | 100,0 | 100,0 | 100,0 | 100,0 | 100,0 | 100,0 | 100,0 | 100,0 | 100,0 | 100,0 | 100,0 | 100,0 | 100,0 | 100,0 | 100,0 | 100,0 | 100,0 | 100,0 | 100,0 | | | |
| NOx Corr. valore in mg/Nm³ | 37,3 | 37,5 | 37,6 | 38,2 | 37,8 | 37,3 | 36,8 | 34,6 | 34,9 | 34,1 | 34,6 | 32,6 | 32,6 | 33,9 | 33,1 | 32,3 | 34,2 | 34,3 | 35,2 | 35,9 | 35,9 | 35,6 | 36,1 | 36,2 | 35,4 | 500,0 | 0 |
| NOx dati validi % | 100,0 | 100,0 | 100,0 | 100,0 | 100,0 | 100,0 | 100,0 | 100,0 | 100,0 | 100,0 | 100,0 | 100,0 | 100,0 | 100,0 | 100,0 | 100,0 | 100,0 | 100,0 | 100,0 | 100,0 | 100,0 | 100,0 | 100,0 | 100,0 | | | |
| O2 valore in % | 15,7 | 15,7 | 15,7 | 15,7 | 15,7 | 15,7 | 15,7 | 15,7 | 15,7 | 15,7 | 15,7 | 15,7 | 15,7 | 15,7 | 15,6 | 15,6 | 15,6 | 15,7 | 15,7 | 15,7 | 15,7 | 15,7 | 15,7 | 15,7 | 15,7 | | |
| O2 dati validi % | 100,0 | 100,0 | 100,0 | 100,0 | 100,0 | 100,0 | 100,0 | 100,0 | 100,0 | 100,0 | 100,0 | 100,0 | 100,0 | 100,0 | 100,0 | 100,0 | 100,0 | 100,0 | 100,0 | 100,0 | 100,0 | 100,0 | 100,0 | 100,0 | | | |
| Temperatura Fumi valore in °C | 525 | 525 | 524 | 524 | 523 | 524 | 526 | 528 | 529 | 529 | 529 | 529 | 528 | 528 | 528 | 527 | 526 | 526 | 526 | 526 | 526 | 526 | 525 | 525 | 526 | | |
| Temperatura Fumi dati validi % | 100,0 | 100,0 | 100,0 | 100,0 | 100,0 | 100,0 | 100,0 | 100,0 | 100,0 | 100,0 | 100,0 | 100,0 | 100,0 | 100,0 | 100,0 | 100,0 | 100,0 | 100,0 | 100,0 | 100,0 | 100,0 | 100,0 | 100,0 | 100,0 | | | |
| Portata Umida Norm. valore in Nm³/h | 42506 | 47505 | 48080 | 47633 | 47810 | 47032 | 45090 | 42019 | 41921 | 42924 | 41582 | 41530 | 41794 | 41824 | 41822 | 42078 | 42263 | 42258 | 42371 | 42143 | 42148 | 40847 | 39463 | 35441 | 42920 | | |
| Portata Umida dati validi % | 100,0 | 100,0 | 100,0 | 100,0 | 100,0 | 100,0 | 100,0 | 100,0 | 100,0 | 100,0 | 100,0 | 100,0 | 100,0 | 100,0 | 100,0 | 100,0 | 100,0 | 100,0 | 100,0 | 100,0 | 100,0 | 100,0 | 100,0 | 100,0 | | | |
| Pressione valore in mBar | 1013 | 1013 | 1013 | 1013 | 1013 | 1014 | 1014 | 1014 | 1013 | 1014 | 1014 | 1013 | 1013 | 1013 | 1012 | 1012 | 1012 | 1012 | 1012 | 1013 | 1013 | 1014 | 1014 | 1014 | 1013 | | |
| Pressione dati validi % | 100,0 | 100,0 | 100,0 | 100,0 | 100,0 | 100,0 | 100,0 | 100,0 | 100,0 | 100,0 | 100,0 | 100,0 | 100,0 | 100,0 | 100,0 | 100,0 | 100,0 | 100,0 | 100,0 | 100,0 | 100,0 | 100,0 | 100,0 | 100,0 | | | |

## Legenda

Ove non indicato altrimenti (come di seguito) i dati si intendono validi;F=Impianto non operativo; N=media non valida; D=dati insufficienti; T=calibrazione/manutenzione in corso; A=strumento fuori scansione; U=dato invalidato da utente; Z=dato non acquisito; LDL=valore limite autorizzato;

# RIEPILOGO GIORNALIERO

2017-05-24

**Dati prodotti dal sistema I.E.S. - E.B.C. Srl**

**STAMPA DEL:** 07-06-2017 09:08:18

**Nome Stazione:** CENTRALE GAS CROTONE - ALSTOM1 E110

I valori corretti (Corr.) sono riferiti a 0°C e 1013 mbar, fumi secchi e tenore di Ossigeno del 15%

| Descrizione | Ora | | | | | | | | | | | | | | | | | | | | | | | | | | |
|---|---|---|---|---|---|---|---|---|---|---|---|---|---|---|---|---|---|---|---|---|---|---|---|---|---|---|---|
| | 1 | 2 | 3 | 4 | 5 | 6 | 7 | 8 | 9 | 10 | 11 | 12 | 13 | 14 | 15 | 16 | 17 | 18 | 19 | 20 | 21 | 22 | 23 | 24 | Tot. Giorno | LDL orario | N. sup. LDL orario |
| CO Corr. valore in mg/Nm³ | 70,9 | 68,9 | 67,7 | 68,9 | 69,8 | 67,6 | 72,6 | 78,9 | 80,1 | 80,7 | 78,5 | 77,6 | 73,3 | 77,9 | 77,0 | 72,9 | 68,6 | 70,1 | 73,9 | 78,3 | 81,2 | 82,0 | 74,5 | 75,8 | 74,5 | 125,0 | 0 |
| CO dati validi % | 100,0 | 100,0 | 100,0 | 100,0 | 100,0 | 100,0 | 100,0 | 100,0 | 100,0 | 100,0 | 100,0 | 100,0 | 100,0 | 100,0 | 100,0 | 100,0 | 100,0 | 100,0 | 100,0 | 100,0 | 100,0 | 100,0 | 100,0 | 100,0 | | | |
| NOx Corr. valore in mg/Nm³ | 36,5 | 37,0 | 37,3 | 37,5 | 37,5 | 37,2 | 36,4 | 34,2 | 33,1 | 32,2 | 33,2 | 32,4 | 34,3 | 32,7 | 32,2 | 32,8 | 33,9 | 32,8 | 32,8 | 33,0 | 32,1 | 32,2 | 34,6 | 35,3 | 34,3 | 500,0 | 0 |
| NOx dati validi % | 100,0 | 100,0 | 100,0 | 100,0 | 100,0 | 100,0 | 100,0 | 100,0 | 100,0 | 100,0 | 100,0 | 100,0 | 100,0 | 100,0 | 100,0 | 100,0 | 100,0 | 100,0 | 100,0 | 100,0 | 100,0 | 100,0 | 100,0 | 100,0 | | | |
| O2 valore in % | 15,7 | 15,7 | 15,7 | 15,7 | 15,7 | 15,7 | 15,7 | 15,7 | 15,7 | 15,7 | 15,7 | 15,7 | 15,7 | 15,6 | 15,6 | 15,6 | 15,6 | 15,6 | 15,6 | 15,6 | 15,7 | 15,7 | 15,7 | 15,7 | 15,7 | | |
| O2 dati validi % | 100,0 | 100,0 | 100,0 | 100,0 | 100,0 | 100,0 | 100,0 | 100,0 | 100,0 | 100,0 | 100,0 | 100,0 | 100,0 | 100,0 | 100,0 | 100,0 | 100,0 | 100,0 | 100,0 | 100,0 | 100,0 | 100,0 | 100,0 | 100,0 | | | |
| Temperatura Fumi valore in °C | 524 | 524 | 523 | 524 | 524 | 524 | 525 | 527 | 528 | 528 | 529 | 529 | 528 | 528 | 528 | 527 | 528 | 528 | 527 | 527 | 526 | 526 | 525 | 524 | 526 | | |
| Temperatura Fumi dati validi % | 100,0 | 100,0 | 100,0 | 100,0 | 100,0 | 100,0 | 100,0 | 100,0 | 100,0 | 100,0 | 100,0 | 100,0 | 100,0 | 100,0 | 100,0 | 100,0 | 100,0 | 100,0 | 100,0 | 100,0 | 100,0 | 100,0 | 100,0 | 100,0 | | | |
| Portata Umida Norm. valore in Nm³/h | 35557 | 34550 | 35304 | 35074 | 34374 | 33952 | 36977 | 42363 | 41712 | 41799 | 41871 | 41791 | 42046 | 41815 | 41757 | 41793 | 42630 | 41965 | 42136 | 42114 | 42299 | 42466 | 48160 | 49026 | 40564 | | |
| Portata Umida dati validi % | 100,0 | 100,0 | 100,0 | 100,0 | 100,0 | 100,0 | 100,0 | 100,0 | 100,0 | 100,0 | 100,0 | 100,0 | 100,0 | 100,0 | 100,0 | 100,0 | 100,0 | 100,0 | 100,0 | 100,0 | 100,0 | 100,0 | 100,0 | 100,0 | | | |
| Pressione valore in mBar | 1014 | 1013 | 1013 | 1013 | 1014 | 1014 | 1014 | 1014 | 1014 | 1014 | 1014 | 1013 | 1013 | 1013 | 1012 | 1011 | 1010 | 1010 | 1011 | 1012 | 1012 | 1013 | 1012 | 1012 | 1013 | | |
| Pressione dati validi % | 100,0 | 100,0 | 100,0 | 100,0 | 100,0 | 100,0 | 100,0 | 100,0 | 100,0 | 100,0 | 100,0 | 100,0 | 100,0 | 100,0 | 100,0 | 100,0 | 100,0 | 100,0 | 100,0 | 100,0 | 100,0 | 100,0 | 100,0 | 100,0 | | | |

## Legenda

Ove non indicato altrimenti (come di seguito) i dati si intendono validi;F=Impianto non operativo; N=media non valida; D=dati insufficienti; T=calibrazione/manutenzione in corso; A=strumento fuori scansione; U=dato invalidato da utente; Z=dato non acquisito; LDL=valore limite autorizzato;

# RIEPILOGO GIORNALIERO

2017-05-25

**Dati prodotti dal sistema I.E.S. - E.B.C. Srl**

**STAMPA DEL:** 07-06-2017 09:08:18

**Nome Stazione:** CENTRALE GAS CROTONE - ALSTOM1 E110

I valori corretti (Corr.) sono riferiti a 0°C e 1013 mbar, fumi secchi e tenore di Ossigeno del 15%

| Descrizione | Ora | | | | | | | | | | | | | | | | | | | | | | | | | | |
|---|---|---|---|---|---|---|---|---|---|---|---|---|---|---|---|---|---|---|---|---|---|---|---|---|---|---|---|
| | 1 | 2 | 3 | 4 | 5 | 6 | 7 | 8 | 9 | 10 | 11 | 12 | 13 | 14 | 15 | 16 | 17 | 18 | 19 | 20 | 21 | 22 | 23 | 24 | Tot. Giorno | LDL orario | N. sup. LDL orario |
| CO Corr. valore in mg/Nm³ | 77,7 | 77,5 | 77,0 | 75,5 | 75,1 | 75,4 | 78,9 | 74,3 | 80,4 | T | 82,0 | 74,0 | 74,0 | 73,7 | 75,5 | 75,7 | 76,4 | 71,5 | 69,9 | 72,0 | 75,0 | 77,9 | 78,2 | 78,7 | 75,9 | 125,0 | 0 |
| CO dati validi % | 100,0 | 100,0 | 100,0 | 100,0 | 100,0 | 100,0 | 100,0 | 100,0 | 100,0 | 31,7 | 100,0 | 100,0 | 100,0 | 100,0 | 100,0 | 100,0 | 100,0 | 100,0 | 100,0 | 100,0 | 100,0 | 100,0 | 100,0 | 100,0 | | | |
| NOx Corr. valore in mg/Nm³ | 34,6 | 34,9 | 34,4 | 34,4 | 35,0 | 35,1 | 33,8 | 35,3 | 34,1 | T | 31,4 | 33,0 | 32,8 | 32,9 | 32,4 | 32,2 | 32,0 | 33,6 | 34,5 | 34,8 | 35,1 | 35,1 | 35,4 | 35,3 | 34,0 | 500,0 | 0 |
| NOx dati validi % | 100,0 | 100,0 | 100,0 | 100,0 | 100,0 | 100,0 | 100,0 | 100,0 | 100,0 | 31,7 | 100,0 | 100,0 | 100,0 | 100,0 | 100,0 | 100,0 | 100,0 | 100,0 | 100,0 | 100,0 | 100,0 | 100,0 | 100,0 | 100,0 | | | |
| O2 valore in % | 15,7 | 15,7 | 15,7 | 15,7 | 15,7 | 15,7 | 15,7 | 15,6 | 15,6 | T | 15,7 | 15,7 | 15,7 | 15,7 | 15,7 | 15,7 | 15,7 | 15,7 | 15,7 | 15,7 | 15,7 | 15,8 | 15,8 | 15,8 | 15,7 | | |
| O2 dati validi % | 100,0 | 100,0 | 100,0 | 100,0 | 100,0 | 100,0 | 100,0 | 100,0 | 100,0 | 31,7 | 100,0 | 100,0 | 100,0 | 100,0 | 100,0 | 100,0 | 100,0 | 100,0 | 100,0 | 100,0 | 100,0 | 100,0 | 100,0 | 100,0 | | | |
| Temperatura Fumi valore in °C | 524 | 523 | 523 | 522 | 522 | 523 | 525 | 527 | 527 | 526 | 526 | 525 | 525 | 526 | 525 | 525 | 525 | 524 | 525 | 525 | 525 | 524 | 523 | 523 | 525 | | |
| Temperatura Fumi dati validi % | 100,0 | 100,0 | 100,0 | 100,0 | 100,0 | 100,0 | 100,0 | 100,0 | 100,0 | 100,0 | 100,0 | 100,0 | 100,0 | 100,0 | 100,0 | 100,0 | 100,0 | 100,0 | 100,0 | 100,0 | 100,0 | 100,0 | 100,0 | 100,0 | | | |
| Portata Umida Norm. valore in Nm³/h | 48424 | 49360 | 48993 | 48854 | 48981 | 48426 | 44541 | 42488 | 41945 | 41878 | 41877 | 42155 | 42778 | 42087 | 42125 | 42119 | 42222 | 45065 | 45261 | 44876 | 46764 | 45998 | 46511 | 46024 | 44990 | | |
| Portata Umida dati validi % | 100,0 | 100,0 | 100,0 | 100,0 | 100,0 | 100,0 | 100,0 | 100,0 | 100,0 | 100,0 | 100,0 | 100,0 | 100,0 | 100,0 | 100,0 | 100,0 | 100,0 | 100,0 | 100,0 | 100,0 | 100,0 | 100,0 | 100,0 | 100,0 | | | |
| Pressione valore in mBar | 1012 | 1011 | 1011 | 1010 | 1010 | 1010 | 1010 | 1010 | 1011 | 1011 | 1011 | 1011 | 1011 | 1010 | 1010 | 1010 | 1010 | 1010 | 1011 | 1011 | 1012 | 1012 | 1012 | 1012 | 1011 | | |
| Pressione dati validi % | 100,0 | 100,0 | 100,0 | 100,0 | 100,0 | 100,0 | 100,0 | 100,0 | 100,0 | 100,0 | 100,0 | 100,0 | 100,0 | 100,0 | 100,0 | 100,0 | 100,0 | 100,0 | 100,0 | 100,0 | 100,0 | 100,0 | 100,0 | 100,0 | | | |

## Legenda

Ove non indicato altrimenti (come di seguito) i dati si intendono validi;F=Impianto non operativo; N=media non valida; D=dati insufficienti; T=calibrazione/manutenzione in corso; A=strumento fuori scansione; U=dato invalidato da utente; Z=dato non acquisito; LDL=valore limite autorizzato;

# RIEPILOGO GIORNALIERO

2017-05-26

**Dati prodotti dal sistema I.E.S. - E.B.C. Srl**

**STAMPA DEL:** 07-06-2017 09:08:19

**Nome Stazione:** CENTRALE GAS CROTONE - ALSTOM1 E110

I valori corretti (Corr.) sono riferiti a 0°C e 1013 mbar, fumi secchi e tenore di Ossigeno del 15%

| Descrizione | Ora | | | | | | | | | | | | | | | | | | | | | | | | | | |
|---|---|---|---|---|---|---|---|---|---|---|---|---|---|---|---|---|---|---|---|---|---|---|---|---|---|---|---|
| | 1 | 2 | 3 | 4 | 5 | 6 | 7 | 8 | 9 | 10 | 11 | 12 | 13 | 14 | 15 | 16 | 17 | 18 | 19 | 20 | 21 | 22 | 23 | 24 | Tot. Giorno | LDL orario | N. sup. LDL orario |
| **CO Corr. valore in mg/Nm³** | 78,1 | 76,6 | 72,3 | 70,9 | 70,3 | 73,3 | 80,6 | 73,0 | 63,7 | 62,8 | 64,3 | 62,0 | 61,2 | 60,4 | 62,0 | 61,6 | 58,5 | 57,4 | 59,0 | 59,7 | 63,4 | 72,6 | 74,0 | 74,2 | 67,2 | 125,0 | 0 |
| **CO dati validi %** | 100,0 | 100,0 | 100,0 | 100,0 | 100,0 | 100,0 | 100,0 | 100,0 | 100,0 | 100,0 | 100,0 | 100,0 | 100,0 | 100,0 | 100,0 | 100,0 | 100,0 | 100,0 | 100,0 | 100,0 | 100,0 | 100,0 | 100,0 | 100,0 | | | |
| **NOx Corr. valore in mg/Nm³** | 35,6 | 35,5 | 36,9 | 37,6 | 37,7 | 37,4 | 36,4 | 36,3 | 36,6 | 36,6 | 36,2 | 36,4 | 36,2 | 36,5 | 35,4 | 35,4 | 36,2 | 37,1 | 36,6 | 36,9 | 37,2 | 36,9 | 37,0 | 37,1 | 36,6 | 500,0 | 0 |
| **NOx dati validi %** | 100,0 | 100,0 | 100,0 | 100,0 | 100,0 | 100,0 | 100,0 | 100,0 | 100,0 | 100,0 | 100,0 | 100,0 | 100,0 | 100,0 | 100,0 | 100,0 | 100,0 | 100,0 | 100,0 | 100,0 | 100,0 | 100,0 | 100,0 | 100,0 | | | |
| **O2 valore in %** | 15,8 | 15,8 | 15,8 | 15,8 | 15,8 | 15,8 | 15,8 | 15,8 | 15,7 | 15,7 | 15,7 | 15,7 | 15,7 | 15,7 | 15,7 | 15,7 | 15,7 | 15,7 | 15,7 | 15,7 | 15,8 | 15,8 | 15,8 | 15,8 | 15,8 | | |
| **O2 dati validi %** | 100,0 | 100,0 | 100,0 | 100,0 | 100,0 | 100,0 | 100,0 | 100,0 | 100,0 | 100,0 | 100,0 | 100,0 | 100,0 | 100,0 | 100,0 | 100,0 | 100,0 | 100,0 | 100,0 | 100,0 | 100,0 | 100,0 | 100,0 | 100,0 | | | |
| **Temperatura Fumi valore in °C** | 522 | 522 | 523 | 523 | 523 | 523 | 523 | 524 | 524 | 525 | 525 | 525 | 523 | 524 | 525 | 525 | 526 | 526 | 526 | 526 | 525 | 525 | 525 | 524 | 524 | | |
| **Temperatura Fumi dati validi %** | 100,0 | 100,0 | 100,0 | 100,0 | 100,0 | 100,0 | 100,0 | 100,0 | 100,0 | 100,0 | 100,0 | 100,0 | 100,0 | 100,0 | 100,0 | 100,0 | 100,0 | 100,0 | 100,0 | 100,0 | 100,0 | 100,0 | 100,0 | 100,0 | | | |
| **Portata Umida Norm. valore in Nm³/h** | 45939 | 45671 | 46142 | 46746 | 45979 | 45147 | 40979 | 41588 | 41938 | 41766 | 42023 | 41747 | 45311 | 43616 | 41541 | 42844 | 44936 | 44523 | 45142 | 45528 | 45500 | 45198 | 45001 | 45391 | 44175 | | |
| **Portata Umida dati validi %** | 100,0 | 100,0 | 100,0 | 100,0 | 100,0 | 100,0 | 100,0 | 100,0 | 100,0 | 100,0 | 100,0 | 100,0 | 100,0 | 100,0 | 100,0 | 100,0 | 100,0 | 100,0 | 100,0 | 100,0 | 100,0 | 100,0 | 100,0 | 100,0 | | | |
| **Pressione valore in mBar** | 1012 | 1011 | 1011 | 1011 | 1011 | 1011 | 1011 | 1011 | 1010 | 1010 | 1010 | 1010 | 1010 | 1010 | 1010 | 1009 | 1009 | 1010 | 1010 | 1010 | 1011 | 1012 | 1012 | 1012 | 1011 | | |
| **Pressione dati validi %** | 100,0 | 100,0 | 100,0 | 100,0 | 100,0 | 100,0 | 100,0 | 100,0 | 100,0 | 100,0 | 100,0 | 100,0 | 100,0 | 100,0 | 100,0 | 100,0 | 100,0 | 100,0 | 100,0 | 100,0 | 100,0 | 100,0 | 100,0 | 100,0 | | | |

## Legenda

Ove non indicato altrimenti (come di seguito) i dati si intendono validi;F=Impianto non operativo; N=media non valida; D=dati insufficienti; T=calibrazione/manutenzione in corso; A=strumento fuori scansione; U=dato invalidato da utente; Z=dato non acquisito; LDL=valore limite autorizzato;

# RIEPILOGO GIORNALIERO

2017-05-27

**Dati prodotti dal sistema I.E.S. - E.B.C. Srl**

**STAMPA DEL:** 07-06-2017 09:08:19

**Nome Stazione:** CENTRALE GAS CROTONE - ALSTOM1 E110

I valori corretti (Corr.) sono riferiti a 0°C e 1013 mbar, fumi secchi e tenore di Ossigeno del 15%

| Descrizione | Ora | | | | | | | | | | | | | | | | | | | | | | | | | | |
|---|---|---|---|---|---|---|---|---|---|---|---|---|---|---|---|---|---|---|---|---|---|---|---|---|---|---|---|
| | 1 | 2 | 3 | 4 | 5 | 6 | 7 | 8 | 9 | 10 | 11 | 12 | 13 | 14 | 15 | 16 | 17 | 18 | 19 | 20 | 21 | 22 | 23 | 24 | Tot. Giorno | LDL orario | N. sup. LDL orario |
| CO Corr. valore in mg/Nm³ | 73,3 | 76,9 | 77,5 | 73,7 | 73,6 | 74,6 | 78,9 | 77,2 | 71,7 | 65,6 | 59,7 | 61,9 | 59,1 | 63,5 | 68,3 | 67,8 | 64,5 | 60,0 | 56,2 | 57,1 | 57,6 | 58,4 | 59,8 | 58,2 | 66,5 | 125,0 | 0 |
| CO dati validi % | 100,0 | 100,0 | 100,0 | 100,0 | 100,0 | 100,0 | 100,0 | 100,0 | 100,0 | 100,0 | 100,0 | 100,0 | 100,0 | 100,0 | 100,0 | 100,0 | 100,0 | 100,0 | 100,0 | 100,0 | 100,0 | 100,0 | 100,0 | 100,0 | | | |
| NOx Corr. valore in mg/Nm³ | 37,3 | 36,9 | 37,0 | 37,2 | 37,3 | 37,2 | 36,4 | 35,9 | 35,7 | 35,8 | 36,0 | 35,3 | 35,6 | 34,2 | 33,7 | 33,2 | 33,6 | 35,3 | 37,1 | 37,7 | 38,2 | 38,8 | 38,1 | 38,9 | 36,4 | 500,0 | 0 |
| NOx dati validi % | 100,0 | 100,0 | 100,0 | 100,0 | 100,0 | 100,0 | 100,0 | 100,0 | 100,0 | 100,0 | 100,0 | 100,0 | 100,0 | 100,0 | 100,0 | 100,0 | 100,0 | 100,0 | 100,0 | 100,0 | 100,0 | 100,0 | 100,0 | 100,0 | | | |
| O2 valore in % | 15,8 | 15,8 | 15,8 | 15,8 | 15,8 | 15,8 | 15,8 | 15,8 | 15,8 | 15,7 | 15,7 | 15,7 | 15,7 | 15,7 | 15,7 | 15,7 | 15,7 | 15,7 | 15,7 | 15,8 | 15,8 | 15,8 | 15,8 | 15,8 | 15,8 | | |
| O2 dati validi % | 100,0 | 100,0 | 100,0 | 100,0 | 100,0 | 100,0 | 100,0 | 100,0 | 100,0 | 100,0 | 100,0 | 100,0 | 100,0 | 100,0 | 100,0 | 100,0 | 100,0 | 100,0 | 100,0 | 100,0 | 100,0 | 100,0 | 100,0 | 100,0 | | | |
| Temperatura Fumi valore in °C | 524 | 524 | 524 | 524 | 524 | 525 | 525 | 525 | 526 | 526 | 527 | 527 | 528 | 527 | 526 | 526 | 527 | 527 | 527 | 527 | 527 | 526 | 526 | 525 | 526 | | |
| Temperatura Fumi dati validi % | 100,0 | 100,0 | 100,0 | 100,0 | 100,0 | 100,0 | 100,0 | 100,0 | 100,0 | 100,0 | 100,0 | 100,0 | 100,0 | 100,0 | 100,0 | 100,0 | 100,0 | 100,0 | 100,0 | 100,0 | 100,0 | 100,0 | 100,0 | 100,0 | | | |
| Portata Umida Norm. valore in Nm³/h | 45869 | 46285 | 46811 | 45420 | 44465 | 44060 | 43802 | 43432 | 42942 | 41952 | 42170 | 41615 | 41363 | 37586 | 35228 | 34790 | 34984 | 35165 | 35198 | 35870 | 36469 | 37943 | 38006 | 38605 | 40418 | | |
| Portata Umida dati validi % | 100,0 | 100,0 | 100,0 | 100,0 | 100,0 | 100,0 | 100,0 | 100,0 | 100,0 | 100,0 | 100,0 | 100,0 | 100,0 | 100,0 | 100,0 | 100,0 | 100,0 | 100,0 | 100,0 | 100,0 | 100,0 | 100,0 | 100,0 | 100,0 | | | |
| Pressione valore in mBar | 1012 | 1011 | 1011 | 1011 | 1011 | 1012 | 1012 | 1012 | 1011 | 1012 | 1012 | 1012 | 1012 | 1011 | 1011 | 1010 | 1011 | 1011 | 1011 | 1012 | 1013 | 1014 | 1014 | 1014 | 1012 | | |
| Pressione dati validi % | 100,0 | 100,0 | 100,0 | 100,0 | 100,0 | 100,0 | 100,0 | 100,0 | 100,0 | 100,0 | 100,0 | 100,0 | 100,0 | 100,0 | 100,0 | 100,0 | 100,0 | 100,0 | 100,0 | 100,0 | 100,0 | 100,0 | 100,0 | 100,0 | | | |

## Legenda

Ove non indicato altrimenti (come di seguito) i dati si intendono validi;F=Impianto non operativo; N=media non valida; D=dati insufficienti; T=calibrazione/manutenzione in corso; A=strumento fuori scansione; U=dato invalidato da utente; Z=dato non acquisito; LDL=valore limite autorizzato;

# RIEPILOGO GIORNALIERO

2017-05-28

**Dati prodotti dal sistema I.E.S. - E.B.C. Srl**

**STAMPA DEL:** 07-06-2017 09:08:20

**Nome Stazione:** CENTRALE GAS CROTONE - ALSTOM1 E110

I valori corretti (Corr.) sono riferiti a 0°C e 1013 mbar, fumi secchi e tenore di Ossigeno del 15%

| Descrizione | Ora | | | | | | | | | | | | | | | | | | | | | | | | | | |
|---|---|---|---|---|---|---|---|---|---|---|---|---|---|---|---|---|---|---|---|---|---|---|---|---|---|---|---|
| | 1 | 2 | 3 | 4 | 5 | 6 | 7 | 8 | 9 | 10 | 11 | 12 | 13 | 14 | 15 | 16 | 17 | 18 | 19 | 20 | 21 | 22 | 23 | 24 | Tot. Giorno | LDL orario | N. sup. LDL orario |
| CO Corr. valore in mg/Nm³ | 58,1 | 57,3 | 57,4 | 57,6 | 60,4 | 66,2 | 67,9 | 63,9 | 63,1 | 61,7 | 67,6 | 68,0 | 66,6 | 68,4 | 73,6 | 74,0 | 62,7 | 59,8 | 59,8 | 61,5 | 59,0 | 59,2 | 59,5 | 60,0 | 63,1 | 125,0 | 0 |
| CO dati validi % | 100,0 | 100,0 | 100,0 | 100,0 | 100,0 | 100,0 | 100,0 | 100,0 | 100,0 | 100,0 | 100,0 | 100,0 | 100,0 | 100,0 | 100,0 | 100,0 | 100,0 | 100,0 | 100,0 | 100,0 | 100,0 | 100,0 | 100,0 | 100,0 | | | |
| NOx Corr. valore in mg/Nm³ | 38,9 | 39,3 | 39,4 | 39,5 | 38,7 | 37,6 | 36,7 | 36,5 | 36,0 | 36,7 | 35,0 | 35,0 | 34,6 | 33,8 | 32,8 | 32,9 | 35,5 | 36,3 | 36,7 | 37,0 | 38,6 | 39,3 | 39,3 | 39,5 | 36,9 | 500,0 | 0 |
| NOx dati validi % | 100,0 | 100,0 | 100,0 | 100,0 | 100,0 | 100,0 | 100,0 | 100,0 | 100,0 | 100,0 | 100,0 | 100,0 | 100,0 | 100,0 | 100,0 | 100,0 | 100,0 | 100,0 | 100,0 | 100,0 | 100,0 | 100,0 | 100,0 | 100,0 | | | |
| O2 valore in % | 15,8 | 15,8 | 15,8 | 15,8 | 15,8 | 15,8 | 15,8 | 15,8 | 15,8 | 15,8 | 15,7 | 15,7 | 15,7 | 15,7 | 15,7 | 15,7 | 15,7 | 15,7 | 15,8 | 15,8 | 15,8 | 15,8 | 15,8 | 15,8 | 15,8 | | |
| O2 dati validi % | 100,0 | 100,0 | 100,0 | 100,0 | 100,0 | 100,0 | 100,0 | 100,0 | 100,0 | 100,0 | 100,0 | 100,0 | 100,0 | 100,0 | 100,0 | 100,0 | 100,0 | 100,0 | 100,0 | 100,0 | 100,0 | 100,0 | 100,0 | 100,0 | | | |
| Temperatura Fumi valore in °C | 525 | 525 | 526 | 526 | 525 | 525 | 525 | 525 | 526 | 526 | 526 | 525 | 526 | 526 | 526 | 526 | 527 | 526 | 526 | 526 | 526 | 526 | 525 | 525 | 526 | | |
| Temperatura Fumi dati validi % | 100,0 | 100,0 | 100,0 | 100,0 | 100,0 | 100,0 | 100,0 | 100,0 | 100,0 | 100,0 | 100,0 | 100,0 | 100,0 | 100,0 | 100,0 | 100,0 | 100,0 | 100,0 | 100,0 | 100,0 | 100,0 | 100,0 | 100,0 | 100,0 | | | |
| Portata Umida Norm. valore in Nm³/h | 38348 | 38613 | 37849 | 37937 | 37569 | 35987 | 37568 | 38518 | 40039 | 41020 | 37114 | 36841 | 40794 | 41588 | 41753 | 41483 | 41823 | 41490 | 38363 | 35461 | 35947 | 36414 | 37683 | 38351 | 38690 | | |
| Portata Umida dati validi % | 100,0 | 100,0 | 100,0 | 100,0 | 100,0 | 100,0 | 100,0 | 100,0 | 100,0 | 100,0 | 100,0 | 100,0 | 100,0 | 100,0 | 100,0 | 100,0 | 100,0 | 100,0 | 100,0 | 100,0 | 100,0 | 100,0 | 100,0 | 100,0 | | | |
| Pressione valore in mBar | 1014 | 1013 | 1013 | 1013 | 1013 | 1014 | 1014 | 1014 | 1013 | 1013 | 1013 | 1014 | 1013 | 1013 | 1013 | 1013 | 1013 | 1013 | 1014 | 1014 | 1015 | 1016 | 1016 | 1016 | 1014 | | |
| Pressione dati validi % | 100,0 | 100,0 | 100,0 | 100,0 | 100,0 | 100,0 | 100,0 | 100,0 | 100,0 | 100,0 | 100,0 | 100,0 | 100,0 | 100,0 | 100,0 | 100,0 | 100,0 | 100,0 | 100,0 | 100,0 | 100,0 | 100,0 | 100,0 | 100,0 | | | |

## Legenda

Ove non indicato altrimenti (come di seguito) i dati si intendono validi;F=Impianto non operativo; N=media non valida; D=dati insufficienti; T=calibrazione/manutenzione in corso; A=strumento fuori scansione; U=dato invalidato da utente; Z=dato non acquisito; LDL=valore limite autorizzato;

# RIEPILOGO GIORNALIERO

2017-05-29

**Dati prodotti dal sistema I.E.S. - E.B.C. Srl**

**STAMPA DEL:** 07-06-2017 09:08:20

**Nome Stazione:** CENTRALE GAS CROTONE - ALSTOM1 E110

I valori corretti (Corr.) sono riferiti a 0°C e 1013 mbar, fumi secchi e tenore di Ossigeno del 15%

| Descrizione | Ora | | | | | | | | | | | | | | | | | | | | | | | | | | |
|---|---|---|---|---|---|---|---|---|---|---|---|---|---|---|---|---|---|---|---|---|---|---|---|---|---|---|---|
| | 1 | 2 | 3 | 4 | 5 | 6 | 7 | 8 | 9 | 10 | 11 | 12 | 13 | 14 | 15 | 16 | 17 | 18 | 19 | 20 | 21 | 22 | 23 | 24 | Tot. Giorno | LDL orario | N. sup. LDL orario |
| CO Corr. valore in mg/Nm³ | 60,7 | 58,7 | 57,8 | 59,0 | 64,1 | 69,3 | 73,5 | 78,8 | 74,9 | 74,8 | 79,8 | 85,5 | 81,9 | 81,7 | 78,5 | 72,1 | 68,7 | 62,4 | 63,6 | 68,2 | 69,7 | 70,2 | 71,0 | 71,5 | 70,7 | 125,0 | 0 |
| CO dati validi % | 100,0 | 100,0 | 100,0 | 100,0 | 100,0 | 100,0 | 100,0 | 100,0 | 100,0 | 100,0 | 100,0 | 100,0 | 100,0 | 100,0 | 100,0 | 100,0 | 100,0 | 100,0 | 100,0 | 100,0 | 100,0 | 100,0 | 100,0 | 100,0 | | | |
| NOx Corr. valore in mg/Nm³ | 39,3 | 39,2 | 40,0 | 39,8 | 39,3 | 38,6 | 37,1 | 35,3 | 34,5 | 33,9 | 33,0 | 32,3 | 31,8 | 31,1 | 31,1 | 32,3 | 32,4 | 34,4 | 34,5 | 34,3 | 34,9 | 35,1 | 35,1 | 34,8 | 35,2 | 500,0 | 0 |
| NOx dati validi % | 100,0 | 100,0 | 100,0 | 100,0 | 100,0 | 100,0 | 100,0 | 100,0 | 100,0 | 100,0 | 100,0 | 100,0 | 100,0 | 100,0 | 100,0 | 100,0 | 100,0 | 100,0 | 100,0 | 100,0 | 100,0 | 100,0 | 100,0 | 100,0 | | | |
| O2 valore in % | 15,8 | 15,8 | 15,8 | 15,8 | 15,8 | 15,8 | 15,8 | 15,8 | 15,8 | 15,8 | 15,8 | 15,7 | 15,7 | 15,7 | 15,7 | 15,7 | 15,7 | 15,7 | 15,7 | 15,7 | 15,7 | 15,7 | 15,7 | 15,7 | 15,8 | | |
| O2 dati validi % | 100,0 | 100,0 | 100,0 | 100,0 | 100,0 | 100,0 | 100,0 | 100,0 | 100,0 | 100,0 | 100,0 | 100,0 | 100,0 | 100,0 | 100,0 | 100,0 | 100,0 | 100,0 | 100,0 | 100,0 | 100,0 | 100,0 | 100,0 | 100,0 | | | |
| Temperatura Fumi valore in °C | 525 | 525 | 524 | 524 | 524 | 523 | 526 | 526 | 526 | 525 | 526 | 526 | 527 | 528 | 528 | 527 | 527 | 527 | 526 | 525 | 525 | 525 | 525 | 525 | 526 | | |
| Temperatura Fumi dati validi % | 100,0 | 100,0 | 100,0 | 100,0 | 100,0 | 100,0 | 100,0 | 100,0 | 100,0 | 100,0 | 100,0 | 100,0 | 100,0 | 100,0 | 100,0 | 100,0 | 100,0 | 100,0 | 100,0 | 100,0 | 100,0 | 100,0 | 100,0 | 100,0 | | | |
| Portata Umida Norm. valore in Nm³/h | 40142 | 38552 | 40953 | 40316 | 39367 | 37217 | 41164 | 41845 | 41778 | 41780 | 41779 | 41859 | 41808 | 41846 | 42057 | 42068 | 44698 | 43041 | 42558 | 42723 | 41817 | 42651 | 42734 | 42664 | 41559 | | |
| Portata Umida dati validi % | 100,0 | 100,0 | 100,0 | 100,0 | 100,0 | 100,0 | 100,0 | 100,0 | 100,0 | 100,0 | 100,0 | 100,0 | 100,0 | 100,0 | 100,0 | 100,0 | 100,0 | 100,0 | 100,0 | 100,0 | 100,0 | 100,0 | 100,0 | 100,0 | | | |
| Pressione valore in mBar | 1016 | 1015 | 1014 | 1014 | 1014 | 1014 | 1015 | 1014 | 1013 | 1013 | 1013 | 1013 | 1013 | 1013 | 1013 | 1013 | 1012 | 1012 | 1012 | 1012 | 1013 | 1013 | 1013 | 1013 | 1013 | | |
| Pressione dati validi % | 100,0 | 100,0 | 100,0 | 100,0 | 100,0 | 100,0 | 100,0 | 100,0 | 100,0 | 100,0 | 100,0 | 100,0 | 100,0 | 100,0 | 100,0 | 100,0 | 100,0 | 100,0 | 100,0 | 100,0 | 100,0 | 100,0 | 100,0 | 100,0 | | | |

## Legenda

Ove non indicato altrimenti (come di seguito) i dati si intendono validi;F=Impianto non operativo; N=media non valida; D=dati insufficienti; T=calibrazione/manutenzione in corso; A=strumento fuori scansione; U=dato invalidato da utente; Z=dato non acquisito; LDL=valore limite autorizzato;

# RIEPILOGO GIORNALIERO

2017-05-30

**Dati prodotti dal sistema I.E.S. - E.B.C. Srl**

**STAMPA DEL:** 07-06-2017 09:08:21

**Nome Stazione:** CENTRALE GAS CROTONE - ALSTOM1 E110

I valori corretti (Corr.) sono riferiti a 0°C e 1013 mbar, fumi secchi e tenore di Ossigeno del 15%

| Descrizione | Ora | | | | | | | | | | | | | | | | | | | | | | | | | | |
|---|---|---|---|---|---|---|---|---|---|---|---|---|---|---|---|---|---|---|---|---|---|---|---|---|---|---|---|
| | 1 | 2 | 3 | 4 | 5 | 6 | 7 | 8 | 9 | 10 | 11 | 12 | 13 | 14 | 15 | 16 | 17 | 18 | 19 | 20 | 21 | 22 | 23 | 24 | Tot. Giorno | LDL orario | N. sup. LDL orario |
| CO Corr. valore in mg/Nm³ | 71,1 | 70,3 | 70,2 | 66,2 | 69,5 | 81,0 | 90,2 | 84,0 | 85,3 | 86,8 | 84,9 | 79,5 | 80,6 | 80,4 | 73,5 | 71,0 | 68,6 | 66,9 | 65,9 | 65,9 | 69,4 | 72,0 | 72,6 | 72,4 | 74,9 | 125,0 | 0 |
| CO dati validi % | 100,0 | 100,0 | 100,0 | 100,0 | 100,0 | 100,0 | 100,0 | 100,0 | 100,0 | 100,0 | 100,0 | 100,0 | 100,0 | 100,0 | 100,0 | 100,0 | 100,0 | 100,0 | 100,0 | 100,0 | 100,0 | 100,0 | 100,0 | 100,0 | | | |
| NOx Corr. valore in mg/Nm³ | 35,0 | 35,4 | 35,7 | 36,6 | 36,9 | 35,9 | 34,5 | 33,9 | 33,3 | 32,3 | 32,6 | 32,2 | 31,5 | 30,7 | 32,1 | 32,7 | 33,2 | 34,6 | 35,3 | 35,8 | 35,4 | 34,9 | 35,2 | 35,8 | 34,2 | 500,0 | 0 |
| NOx dati validi % | 100,0 | 100,0 | 100,0 | 100,0 | 100,0 | 100,0 | 100,0 | 100,0 | 100,0 | 100,0 | 100,0 | 100,0 | 100,0 | 100,0 | 100,0 | 100,0 | 100,0 | 100,0 | 100,0 | 100,0 | 100,0 | 100,0 | 100,0 | 100,0 | | | |
| O2 valore in % | 15,7 | 15,7 | 15,8 | 15,8 | 15,8 | 15,8 | 15,8 | 15,8 | 15,8 | 15,7 | 15,7 | 15,7 | 15,7 | 15,7 | 15,7 | 15,7 | 15,7 | 15,7 | 15,7 | 15,8 | 15,8 | 15,8 | 15,8 | 15,8 | 15,7 | | |
| O2 dati validi % | 100,0 | 100,0 | 100,0 | 100,0 | 100,0 | 100,0 | 100,0 | 100,0 | 100,0 | 100,0 | 100,0 | 100,0 | 100,0 | 100,0 | 100,0 | 100,0 | 100,0 | 100,0 | 100,0 | 100,0 | 100,0 | 100,0 | 100,0 | 100,0 | | | |
| Temperatura Fumi valore in °C | 525 | 525 | 524 | 524 | 523 | 523 | 525 | 527 | 528 | 528 | 529 | 529 | 528 | 528 | 528 | 527 | 527 | 527 | 526 | 527 | 527 | 526 | 526 | 525 | 526 | | |
| Temperatura Fumi dati validi % | 100,0 | 100,0 | 100,0 | 100,0 | 100,0 | 100,0 | 100,0 | 100,0 | 100,0 | 100,0 | 100,0 | 100,0 | 100,0 | 100,0 | 100,0 | 100,0 | 100,0 | 100,0 | 100,0 | 100,0 | 100,0 | 100,0 | 100,0 | 100,0 | | | |
| Portata Umida Norm. valore in Nm³/h | 42658 | 42830 | 42536 | 42980 | 42851 | 42564 | 42289 | 42105 | 41487 | 41710 | 41785 | 41846 | 41787 | 41630 | 41589 | 41791 | 41981 | 42063 | 42196 | 42167 | 42327 | 44465 | 46646 | 46016 | 42596 | | |
| Portata Umida dati validi % | 100,0 | 100,0 | 100,0 | 100,0 | 100,0 | 100,0 | 100,0 | 100,0 | 100,0 | 100,0 | 100,0 | 100,0 | 100,0 | 100,0 | 100,0 | 100,0 | 100,0 | 100,0 | 100,0 | 100,0 | 100,0 | 100,0 | 100,0 | 100,0 | | | |
| Pressione valore in mBar | 1013 | 1013 | 1013 | 1013 | 1013 | 1014 | 1014 | 1014 | 1014 | 1014 | 1014 | 1014 | 1014 | 1014 | 1013 | 1013 | 1013 | 1013 | 1013 | 1013 | 1014 | 1014 | 1015 | 1015 | 1014 | | |
| Pressione dati validi % | 100,0 | 100,0 | 100,0 | 100,0 | 100,0 | 100,0 | 100,0 | 100,0 | 100,0 | 100,0 | 100,0 | 100,0 | 100,0 | 100,0 | 100,0 | 100,0 | 100,0 | 100,0 | 100,0 | 100,0 | 100,0 | 100,0 | 100,0 | 100,0 | | | |

## Legenda

Ove non indicato altrimenti (come di seguito) i dati si intendono validi;F=Impianto non operativo; N=media non valida; D=dati insufficienti; T=calibrazione/manutenzione in corso; A=strumento fuori scansione; U=dato invalidato da utente; Z=dato non acquisito; LDL=valore limite autorizzato;

# RIEPILOGO GIORNALIERO

2017-05-31

**Dati prodotti dal sistema I.E.S. - E.B.C. Srl**

**STAMPA DEL:** 07-06-2017 09:08:21

**Nome Stazione:** CENTRALE GAS CROTONE - ALSTOM1 E110

I valori corretti (Corr.) sono riferiti a 0°C e 1013 mbar, fumi secchi e tenore di Ossigeno del 15%

| Descrizione | Ora | | | | | | | | | | | | | | | | | | | | | | | | | | |
|---|---|---|---|---|---|---|---|---|---|---|---|---|---|---|---|---|---|---|---|---|---|---|---|---|---|---|---|
| | 1 | 2 | 3 | 4 | 5 | 6 | 7 | 8 | 9 | 10 | 11 | 12 | 13 | 14 | 15 | 16 | 17 | 18 | 19 | 20 | 21 | 22 | 23 | 24 | Tot. Giorno | LDL orario | N. sup. LDL orario |
| CO Corr. valore in mg/Nm³ | 70,8 | 71,2 | 69,2 | 69,2 | 67,1 | 67,7 | 72,0 | 78,0 | 80,9 | 92,6 | 84,6 | 85,0 | 85,2 | 87,5 | 87,6 | 71,9 | 68,5 | 60,9 | 51,0 | 52,6 | 55,0 | 57,8 | 58,0 | 57,9 | 70,9 | 125,0 | 0 |
| CO dati validi % | 100,0 | 100,0 | 100,0 | 100,0 | 100,0 | 100,0 | 100,0 | 100,0 | 100,0 | 100,0 | 100,0 | 100,0 | 100,0 | 100,0 | 76,7 | 100,0 | 100,0 | 100,0 | 100,0 | 100,0 | 100,0 | 100,0 | 100,0 | 100,0 | | | |
| NOx Corr. valore in mg/Nm³ | 36,7 | 36,6 | 37,7 | 37,6 | 38,4 | 38,6 | 36,6 | 34,3 | 33,2 | 32,3 | 32,4 | 32,2 | 31,4 | 30,7 | 30,0 | 30,6 | 31,6 | 34,1 | 36,8 | 38,0 | 37,7 | 36,9 | 37,6 | 38,2 | 35,0 | 500,0 | 0 |
| NOx dati validi % | 100,0 | 100,0 | 100,0 | 100,0 | 100,0 | 100,0 | 100,0 | 100,0 | 100,0 | 100,0 | 100,0 | 100,0 | 100,0 | 100,0 | 76,7 | 100,0 | 100,0 | 100,0 | 100,0 | 100,0 | 100,0 | 100,0 | 100,0 | 100,0 | | | |
| O2 valore in % | 15,8 | 15,8 | 15,8 | 15,8 | 15,8 | 15,8 | 15,8 | 15,8 | 15,8 | 15,8 | 15,8 | 15,8 | 15,7 | 15,7 | 15,7 | 15,6 | 15,6 | 15,7 | 15,7 | 15,7 | 15,7 | 15,7 | 15,7 | 15,7 | 15,7 | | |
| O2 dati validi % | 100,0 | 100,0 | 100,0 | 100,0 | 100,0 | 100,0 | 100,0 | 100,0 | 100,0 | 100,0 | 100,0 | 100,0 | 100,0 | 100,0 | 76,7 | 100,0 | 100,0 | 100,0 | 100,0 | 100,0 | 100,0 | 100,0 | 100,0 | 100,0 | | | |
| Temperatura Fumi valore in °C | 524 | 524 | 523 | 524 | 523 | 523 | 525 | 528 | 528 | 527 | 528 | 529 | 529 | 529 | 529 | 530 | 530 | 530 | 529 | 528 | 528 | 527 | 527 | 526 | 527 | | |
| Temperatura Fumi dati validi % | 100,0 | 100,0 | 100,0 | 100,0 | 100,0 | 100,0 | 100,0 | 100,0 | 100,0 | 100,0 | 100,0 | 100,0 | 100,0 | 100,0 | 100,0 | 100,0 | 100,0 | 100,0 | 100,0 | 100,0 | 100,0 | 100,0 | 100,0 | 100,0 | | | |
| Portata Umida Norm. valore in Nm³/h | 44800 | 43969 | 44154 | 45161 | 43893 | 44131 | 44195 | 41965 | 41711 | 42336 | 41743 | 41880 | 42047 | 41904 | 41948 | 41505 | 43368 | 44470 | 44877 | 45483 | 42614 | 42697 | 43071 | 42936 | 43202 | | |
| Portata Umida dati validi % | 100,0 | 100,0 | 100,0 | 100,0 | 100,0 | 100,0 | 100,0 | 100,0 | 100,0 | 100,0 | 100,0 | 100,0 | 100,0 | 100,0 | 100,0 | 100,0 | 100,0 | 100,0 | 100,0 | 100,0 | 100,0 | 100,0 | 100,0 | 100,0 | | | |
| Pressione valore in mBar | 1015 | 1015 | 1015 | 1015 | 1016 | 1016 | 1017 | 1017 | 1016 | 1016 | 1016 | 1017 | 1016 | 1016 | 1016 | 1015 | 1015 | 1015 | 1015 | 1015 | 1015 | 1016 | 1016 | 1016 | 1016 | | |
| Pressione dati validi % | 100,0 | 100,0 | 100,0 | 100,0 | 100,0 | 100,0 | 100,0 | 100,0 | 100,0 | 100,0 | 100,0 | 100,0 | 100,0 | 100,0 | 100,0 | 100,0 | 100,0 | 100,0 | 100,0 | 100,0 | 100,0 | 100,0 | 100,0 | 100,0 | | | |

## Legenda

Ove non indicato altrimenti (come di seguito) i dati si intendono validi;F=Impianto non operativo; N=media non valida; D=dati insufficienti; T=calibrazione/manutenzione in corso; A=strumento fuori scansione; U=dato invalidato da utente; Z=dato non acquisito; LDL=valore limite autorizzato;

E.B.C. Srl Unipersonale
Environment Building Corporation

Via dell'Edilizia snc - 85100 Potenza **P.IVA** 01623800768 **Web:** www.ebcsrl.it **email:** info@ebcsrl.it **tel/FAX** 0971.54768

# MONITORAGGIO IN CONTINUO DELLE EMISSIONI IN ATMOSFERA

## PUNTO DI EMISSIONE E111

## TURBOCOMPRESSORE ALSTOM 2

# RIEPILOGO MENSILE

**Dati prodotti dal sistema I.E.S. - E.B.C.**

**MESE:** Maggio 2017

**STAMPA DEL:** 07-06-2017 09:06:18

**Nome Stazione:** CENTRALE GAS CROTONE – ALSTOM2 E111

I valori corretti (Corr.) sono riferiti a 0°C e 1013 mbar, fumi secchi e tenore di Ossigeno del 15%

| Descrizione | Giorno | | | | | | | | | | | | | | | | | | | | | | | | | | | | | | | | | |
|---|---|---|---|---|---|---|---|---|---|---|---|---|---|---|---|---|---|---|---|---|---|---|---|---|---|---|---|---|---|---|---|---|---|---|
| | 1 | 2 | 3 | 4 | 5 | 6 | 7 | 8 | 9 | 10 | 11 | 12 | 13 | 14 | 15 | 16 | 17 | 18 | 19 | 20 | 21 | 22 | 23 | 24 | 25 | 26 | 27 | 28 | 29 | 30 | 31 | Tot. Mese | LDL giorn. | Num. Sup. LDL |
| **CO Corr. valore in mg/Nm³** | 67,8 | 70,3 | 77,7 | 82,4 | 92,3 | DG | DG | DG | 62,9 | 64,3 | 68,2 | 67,3 | 66,7 | 61,5 | 62,0 | 70,8 | 59,9 | 61,2 | 66,8 | 68,3 | 62,3 | 59,8 | 65,3 | 73,4 | 77,9 | 63,5 | 62,5 | 65,4 | 73,0 | 76,6 | 55,7 | 67,5 | 100,0 | 0 |
| **CO Corr. indice di disponibilità %** | 100,0 | 95,8 | 100,0 | 100,0 | 100,0 | 0,0 | 0,0 | 0,0 | 100,0 | 100,0 | 100,0 | 100,0 | 100,0 | 100,0 | 100,0 | 100,0 | 100,0 | 100,0 | 91,7 | 100,0 | 100,0 | 100,0 | 100,0 | 100,0 | 95,8 | 100,0 | 100,0 | 100,0 | 100,0 | 100,0 | 100,0 | 99,4 | | |
| **CO Corr. ore valide numero** | 24 | 23 | 23 | 24 | 9 | 0 | 0 | 0 | 14 | 24 | 24 | 24 | 24 | 24 | 24 | 24 | 24 | 24 | 22 | 24 | 24 | 24 | 24 | 24 | 23 | 24 | 24 | 24 | 24 | 24 | 24 | 642 | | |
| **CO Corr. superamenti LDL orario numero** | 0 | 0 | 0 | 0 | 0 | 0 | 0 | 0 | 0 | 0 | 0 | 0 | 0 | 0 | 0 | 1 | 0 | 0 | 0 | 0 | 0 | 0 | 0 | 0 | 0 | 0 | 0 | 0 | 0 | 0 | 0 | 1 | | |
| **CO Numero di minuti su 7 giorni in cui si e' oltre il range massimo numero** | 0 | 0 | 1 | 1 | 5 | 5 | 5 | 5 | 13 | 12 | 12 | 8 | 8 | 8 | 8 | 0 | 0 | 0 | 0 | 0 | 0 | 0 | 0 | 0 | 0 | 0 | 0 | 0 | 0 | 0 | 0 | | | |
| **NOx Corr. valore in mg/Nm³** | 37,2 | 36,9 | 36,5 | 35,6 | 36,0 | DG | DG | DG | 35,5 | 36,1 | 33,9 | 32,9 | 33,6 | 36,5 | 36,2 | 35,1 | 35,6 | 35,7 | 36,5 | 35,3 | 36,2 | 34,8 | 35,6 | 34,3 | 33,4 | 35,7 | 35,2 | 35,5 | 34,4 | 33,5 | 35,7 | 35,3 | 400,0 | 0 |
| **NOx Corr. indice di disponibilità %** | 100,0 | 95,8 | 100,0 | 100,0 | 100,0 | 0,0 | 0,0 | 0,0 | 100,0 | 100,0 | 100,0 | 100,0 | 100,0 | 100,0 | 100,0 | 100,0 | 100,0 | 100,0 | 91,7 | 100,0 | 100,0 | 100,0 | 100,0 | 100,0 | 95,8 | 100,0 | 100,0 | 100,0 | 100,0 | 100,0 | 100,0 | 99,4 | | |
| **NOx Corr. ore valide numero** | 24 | 23 | 23 | 24 | 9 | 0 | 0 | 0 | 14 | 24 | 24 | 24 | 24 | 24 | 24 | 24 | 24 | 24 | 22 | 24 | 24 | 24 | 24 | 24 | 23 | 24 | 24 | 24 | 24 | 24 | 24 | 642 | | |
| **NOx Corr. superamenti LDL orario numero** | 0 | 0 | 0 | 0 | 0 | 0 | 0 | 0 | 0 | 0 | 0 | 0 | 0 | 0 | 0 | 0 | 0 | 0 | 0 | 0 | 0 | 0 | 0 | 0 | 0 | 0 | 0 | 0 | 0 | 0 | 0 | 0 | | |
| **NOx Numero di minuti su 7 giorni in cui si e' oltre il range massimo numero** | 0 | 0 | 0 | 0 | 0 | 0 | 0 | 0 | 0 | 0 | 0 | 0 | 0 | 0 | 0 | 0 | 0 | 0 | 0 | 0 | 0 | 0 | 0 | 0 | 0 | 0 | 0 | 0 | 0 | 0 | 0 | | | |
| **O2 valore in %** | 15,8 | 15,8 | 15,8 | 15,8 | 15,9 | DG | DG | DG | 15,7 | 15,7 | 15,7 | 15,6 | 15,7 | 15,8 | 15,8 | 15,8 | 15,7 | 15,8 | 15,8 | 15,7 | 15,8 | 15,7 | 15,8 | 15,8 | 15,8 | 15,8 | 15,7 | 15,8 | 15,8 | 15,8 | 15,8 | 15,8 | | |

## Legenda

Ove non indicato altrimenti (come di seguito) i dati si intendono validi;N=media non valida; D=dati insufficienti; LDL=valore limite autorizzato;

# RIEPILOGO MENSILE

**Dati prodotti dal sistema I.E.S. - E.B.C.**

**MESE:** Maggio 2017

**STAMPA DEL:** 07-06-2017 09:06:18

**Nome Stazione:** CENTRALE GAS CROTONE – ALSTOM2 E111

I valori corretti (Corr.) sono riferiti a 0°C e 1013 mbar, fumi secchi e tenore di Ossigeno del 15%

| Descrizione | Giorno | | | | | | | | | | | | | | | | | | | | | | | | | | | | | | | | | |
|---|---|---|---|---|---|---|---|---|---|---|---|---|---|---|---|---|---|---|---|---|---|---|---|---|---|---|---|---|---|---|---|---|---|---|
| | 1 | 2 | 3 | 4 | 5 | 6 | 7 | 8 | 9 | 10 | 11 | 12 | 13 | 14 | 15 | 16 | 17 | 18 | 19 | 20 | 21 | 22 | 23 | 24 | 25 | 26 | 27 | 28 | 29 | 30 | 31 | Tot. Mese | LDL giorn. | Num. Sup. LDL |
| O2 indice di disponibilità % | 100,0 | 95,8 | 100,0 | 100,0 | 100,0 | 0,0 | 0,0 | 0,0 | 100,0 | 100,0 | 100,0 | 100,0 | 100,0 | 100,0 | 100,0 | 100,0 | 100,0 | 100,0 | 91,7 | 100,0 | 100,0 | 100,0 | 100,0 | 100,0 | 95,8 | 100,0 | 100,0 | 100,0 | 100,0 | 100,0 | 100,0 | 99,4 | | |
| O2 ore valide numero | 24 | 23 | 23 | 24 | 9 | 0 | 0 | 0 | 14 | 24 | 24 | 24 | 24 | 24 | 24 | 24 | 24 | 24 | 22 | 24 | 24 | 24 | 24 | 24 | 23 | 24 | 24 | 24 | 24 | 24 | 24 | 642 | | |
| O2 Numero di minuti su 7 giorni in cui si e' oltre il range massimo numero | 0 | 0 | 0 | 0 | 0 | 0 | 0 | 0 | 0 | 0 | 0 | 0 | 0 | 0 | 0 | 0 | 0 | 0 | 0 | 0 | 0 | 0 | 0 | 0 | 0 | 0 | 0 | 0 | 0 | 0 | 0 | | | |
| Temperatura Fumi valore in °C | 520 | 522 | 520 | 520 | 518 | DG | DG | DG | 523 | 523 | 524 | 525 | 526 | 525 | 526 | 524 | 524 | 524 | 523 | 523 | 523 | 525 | 524 | 524 | 523 | 522 | 524 | 524 | 524 | 523 | 526 | 523 | | |
| Temperatura Fumi indice di disponibilità % | 100,0 | 100,0 | 100,0 | 100,0 | 100,0 | 0,0 | 0,0 | 0,0 | 100,0 | 100,0 | 100,0 | 100,0 | 100,0 | 100,0 | 100,0 | 100,0 | 100,0 | 100,0 | 100,0 | 100,0 | 100,0 | 100,0 | 100,0 | 100,0 | 100,0 | 100,0 | 100,0 | 100,0 | 100,0 | 100,0 | 100,0 | 100,0 | | |
| Temperatura Fumi ore valide numero | 24 | 24 | 23 | 24 | 9 | 0 | 0 | 0 | 14 | 24 | 24 | 24 | 24 | 24 | 24 | 24 | 24 | 24 | 24 | 24 | 24 | 24 | 24 | 24 | 24 | 24 | 24 | 24 | 24 | 24 | 24 | 646 | | |
| Temperatura Fumi Numero di minuti su 7 giorni in cui si e' oltre il range massimo numero | 0 | 0 | 0 | 0 | 0 | 0 | 0 | 0 | 0 | 0 | 0 | 0 | 0 | 0 | 0 | 0 | 0 | 0 | 0 | 0 | 0 | 0 | 0 | 0 | 0 | 0 | 0 | 0 | 0 | 0 | 0 | | | |
| Portata Umida Norm. valore in Nm³/h | 51058 | 50978 | 51379 | 50708 | 51172 | DG | DG | DG | 50303 | 50464 | 48857 | 43827 | 42510 | 42501 | 42516 | 42886 | 42558 | 42704 | 42798 | 42714 | 42574 | 42495 | 42596 | 42824 | 42876 | 42610 | 41110 | 41793 | 42446 | 42742 | 43091 | 44650 | | |
| Portata Umida Norm. indice di disponibilità % | 100,0 | 100,0 | 100,0 | 100,0 | 100,0 | 0,0 | 0,0 | 0,0 | 100,0 | 100,0 | 95,8 | 100,0 | 100,0 | 100,0 | 100,0 | 100,0 | 100,0 | 100,0 | 100,0 | 100,0 | 100,0 | 100,0 | 100,0 | 100,0 | 100,0 | 100,0 | 100,0 | 100,0 | 100,0 | 100,0 | 100,0 | 99,8 | | |
| Portata Umida Norm. ore valide numero | 24 | 24 | 23 | 24 | 9 | 0 | 0 | 0 | 14 | 24 | 23 | 24 | 24 | 24 | 24 | 24 | 24 | 24 | 24 | 24 | 24 | 24 | 24 | 24 | 24 | 24 | 24 | 24 | 24 | 24 | 24 | 645 | | |
| Portata Umida Numero di minuti su 7 giorni in cui si e' oltre il range | 0 | 0 | 0 | 0 | 0 | 0 | 0 | 0 | 0 | 0 | 0 | 0 | 0 | 0 | 0 | 0 | 0 | 0 | 0 | 0 | 0 | 0 | 0 | 0 | 0 | 0 | 0 | 0 | 0 | 0 | 0 | | | |

## Legenda

Ove non indicato altrimenti (come di seguito) i dati si intendono validi;N=media non valida; D=dati insufficienti; LDL=valore limite autorizzato;

# RIEPILOGO MENSILE

**Dati prodotti dal sistema I.E.S. - E.B.C.**

**MESE:** Maggio 2017

**STAMPA DEL:** 07-06-2017 09:06:18

**Nome Stazione:** CENTRALE GAS CROTONE – ALSTOM2 E111

I valori corretti (Corr.) sono riferiti a 0°C e 1013 mbar, fumi secchi e tenore di Ossigeno del 15%

| Descrizione | Giorno | | | | | | | | | | | | | | | | | | | | | | | | | | | | | | | | | |
|---|---|---|---|---|---|---|---|---|---|---|---|---|---|---|---|---|---|---|---|---|---|---|---|---|---|---|---|---|---|---|---|---|---|---|
| | 1 | 2 | 3 | 4 | 5 | 6 | 7 | 8 | 9 | 10 | 11 | 12 | 13 | 14 | 15 | 16 | 17 | 18 | 19 | 20 | 21 | 22 | 23 | 24 | 25 | 26 | 27 | 28 | 29 | 30 | 31 | Tot. Mese | LDL giorn. | Num. Sup. LDL |
| **massimo numero** | | | | | | | | | | | | | | | | | | | | | | | | | | | | | | | | | | |
| **Pressione valore in mBar** | 1011 | 1013 | 1014 | 1013 | 1012 | DG | DG | DG | 1005 | 1010 | 1009 | 1005 | 1010 | 1016 | 1017 | 1016 | 1013 | 1012 | 1012 | 1010 | 1009 | 1011 | 1013 | 1013 | 1011 | 1011 | 1012 | 1014 | 1013 | 1014 | 1016 | 1012 | | |
| **Pressione indice di disponibilità %** | 100,0 | 100,0 | 100,0 | 100,0 | 100,0 | 0,0 | 0,0 | 0,0 | 100,0 | 100,0 | 100,0 | 100,0 | 100,0 | 100,0 | 100,0 | 100,0 | 100,0 | 100,0 | 100,0 | 100,0 | 100,0 | 100,0 | 100,0 | 100,0 | 100,0 | 100,0 | 100,0 | 100,0 | 100,0 | 100,0 | 100,0 | 100,0 | | |
| **Pressione ore valide numero** | 24 | 24 | 23 | 24 | 9 | 0 | 0 | 0 | 14 | 24 | 24 | 24 | 24 | 24 | 24 | 24 | 24 | 24 | 24 | 24 | 24 | 24 | 24 | 24 | 24 | 24 | 24 | 24 | 24 | 24 | 24 | 646 | | |
| **Pressione Numero di minuti su 7 giorni in cui si e' oltre il range massimo numero** | 0 | 0 | 0 | 0 | 0 | 0 | 0 | 0 | 0 | 0 | 0 | 0 | 0 | 0 | 0 | 0 | 0 | 0 | 0 | 0 | 0 | 0 | 0 | 0 | 0 | 0 | 0 | 0 | 0 | 0 | 0 | | | |
| **Pressione Numero di minuti validi stimati nel giorno numero** | 0 | 0 | 0 | 0 | 0 | 0 | 0 | 0 | 0 | 0 | 0 | 0 | 0 | 0 | 0 | 0 | 0 | 0 | 0 | 0 | 0 | 0 | 0 | 0 | 0 | 0 | 0 | 0 | 0 | 0 | 0 | | | |
| **ore operative numero** | 24 | 24 | 23 | 24 | 9 | 0 | 0 | 0 | 14 | 24 | 24 | 24 | 24 | 24 | 24 | 24 | 24 | 24 | 24 | 24 | 24 | 24 | 24 | 24 | 24 | 24 | 24 | 24 | 24 | 24 | 24 | 646 | | |

## Legenda

Ove non indicato altrimenti (come di seguito) i dati si intendono validi;N=media non valida; D=dati insufficienti; LDL=valore limite autorizzato;

# RIEPILOGO GIORNALIERO

2017-05-01

**Dati prodotti dal sistema I.E.S. - E.B.C. Srl**

**STAMPA DEL:** 07-06-2017 09:06:39

**Nome Stazione:** CENTRALE GAS CROTONE – ALSTOM2 E111

I valori corretti (Corr.) sono riferiti a 0°C e 1013 mbar, fumi secchi e tenore di Ossigeno del 15%

| Descrizione | Ora | | | | | | | | | | | | | | | | | | | | | | | | | | |
|---|---|---|---|---|---|---|---|---|---|---|---|---|---|---|---|---|---|---|---|---|---|---|---|---|---|---|---|
| | 1 | 2 | 3 | 4 | 5 | 6 | 7 | 8 | 9 | 10 | 11 | 12 | 13 | 14 | 15 | 16 | 17 | 18 | 19 | 20 | 21 | 22 | 23 | 24 | Tot. Giorno | LDL orario | N. sup. LDL orario |
| **CO Corr. valore in mg/Nm³** | 68,0 | 67,1 | 67,0 | 67,6 | 68,0 | 67,9 | 70,0 | 71,6 | 71,6 | 68,3 | 69,3 | 70,9 | 72,4 | 69,7 | 67,5 | 66,7 | 62,7 | 58,2 | 61,5 | 65,6 | 64,7 | 69,5 | 69,6 | 71,2 | 67,8 | 125,0 | 0 |
| **CO dati validi %** | 100,0 | 100,0 | 100,0 | 100,0 | 100,0 | 100,0 | 100,0 | 100,0 | 100,0 | 100,0 | 100,0 | 100,0 | 100,0 | 100,0 | 100,0 | 100,0 | 100,0 | 100,0 | 100,0 | 100,0 | 100,0 | 100,0 | 100,0 | 100,0 | | | |
| **NOx Corr. valore in mg/Nm³** | 37,5 | 38,0 | 38,4 | 38,6 | 38,8 | 38,9 | 38,2 | 37,0 | 36,0 | 35,6 | 35,8 | 36,7 | 36,6 | 36,4 | 35,6 | 35,9 | 36,4 | 36,8 | 37,2 | 37,1 | 37,5 | 37,4 | 37,7 | 37,8 | 37,2 | 500,0 | 0 |
| **NOx dati validi %** | 100,0 | 100,0 | 100,0 | 100,0 | 100,0 | 100,0 | 100,0 | 100,0 | 100,0 | 100,0 | 100,0 | 100,0 | 100,0 | 100,0 | 100,0 | 100,0 | 100,0 | 100,0 | 100,0 | 100,0 | 100,0 | 100,0 | 100,0 | 100,0 | | | |
| **O2 valore in %** | 15,8 | 15,8 | 15,8 | 15,8 | 15,9 | 15,9 | 15,9 | 15,8 | 15,8 | 15,8 | 15,8 | 15,8 | 15,8 | 15,7 | 15,7 | 15,7 | 15,7 | 15,7 | 15,7 | 15,8 | 15,8 | 15,9 | 15,8 | 15,9 | 15,8 | | |
| **O2 dati validi %** | 100,0 | 100,0 | 100,0 | 100,0 | 100,0 | 100,0 | 100,0 | 100,0 | 100,0 | 100,0 | 100,0 | 100,0 | 100,0 | 100,0 | 100,0 | 100,0 | 100,0 | 100,0 | 100,0 | 100,0 | 100,0 | 100,0 | 100,0 | 100,0 | | | |
| **Temperatura Fumi valore in °C** | 519 | 519 | 518 | 518 | 517 | 516 | 518 | 521 | 523 | 524 | 524 | 523 | 522 | 521 | 521 | 522 | 521 | 521 | 522 | 521 | 521 | 520 | 520 | 519 | 520 | | |
| **Temperatura Fumi dati validi %** | 100,0 | 100,0 | 100,0 | 100,0 | 100,0 | 100,0 | 100,0 | 100,0 | 100,0 | 100,0 | 100,0 | 100,0 | 100,0 | 100,0 | 100,0 | 100,0 | 100,0 | 100,0 | 100,0 | 100,0 | 100,0 | 100,0 | 100,0 | 100,0 | | | |
| **Portata Umida Norm. valore in Nm³/h** | 51562 | 51716 | 51722 | 51925 | 52179 | 52232 | 51712 | 51133 | 50317 | 50042 | 50010 | 50349 | 50580 | 50763 | 50469 | 50154 | 50324 | 50433 | 50682 | 51065 | 51244 | 51607 | 51506 | 51673 | 51058 | | |
| **Portata Umida dati validi %** | 100,0 | 100,0 | 100,0 | 100,0 | 100,0 | 100,0 | 100,0 | 100,0 | 100,0 | 100,0 | 100,0 | 100,0 | 100,0 | 100,0 | 100,0 | 100,0 | 100,0 | 100,0 | 100,0 | 100,0 | 100,0 | 100,0 | 100,0 | 100,0 | | | |
| **Pressione valore in mBar** | 1011 | 1011 | 1011 | 1011 | 1011 | 1011 | 1012 | 1012 | 1011 | 1011 | 1011 | 1011 | 1010 | 1010 | 1010 | 1010 | 1009 | 1009 | 1010 | 1010 | 1011 | 1011 | 1012 | 1012 | 1011 | | |
| **Pressione dati validi %** | 100,0 | 100,0 | 100,0 | 100,0 | 100,0 | 100,0 | 100,0 | 100,0 | 100,0 | 100,0 | 100,0 | 100,0 | 100,0 | 100,0 | 100,0 | 100,0 | 100,0 | 100,0 | 100,0 | 100,0 | 100,0 | 100,0 | 100,0 | 100,0 | | | |

## Legenda

Ove non indicato altrimenti (come di seguito) i dati si intendono validi;F=Impianto non operativo; N=media non valida; D=dati insufficienti; T=calibrazione/manutenzione in corso; A=strumento fuori scansione; U=dato invalidato da utente; Z=dato non acquisito; LDL=valore limite autorizzato;

# RIEPILOGO GIORNALIERO

2017-05-02

**Dati prodotti dal sistema I.E.S. - E.B.C. Srl**

**STAMPA DEL:** 07-06-2017 09:06:40

**Nome Stazione:** CENTRALE GAS CROTONE – ALSTOM2 E111

I valori corretti (Corr.) sono riferiti a 0°C e 1013 mbar, fumi secchi e tenore di Ossigeno del 15%

| Descrizione | Ora | | | | | | | | | | | | | | | | | | | | | | | | | | |
|---|---|---|---|---|---|---|---|---|---|---|---|---|---|---|---|---|---|---|---|---|---|---|---|---|---|---|---|
| | 1 | 2 | 3 | 4 | 5 | 6 | 7 | 8 | 9 | 10 | 11 | 12 | 13 | 14 | 15 | 16 | 17 | 18 | 19 | 20 | 21 | 22 | 23 | 24 | Tot. Giorno | LDL orario | N. sup. LDL orario |
| **CO Corr. valore in mg/Nm³** | 70,9 | 72,9 | 71,5 | 73,1 | 73,9 | 74,8 | 75,1 | 74,2 | 68,0 | 71,1 | T | 76,4 | 69,4 | 66,4 | 61,3 | 64,5 | 63,0 | 64,8 | 69,1 | 71,9 | 74,0 | 72,9 | 68,2 | 70,4 | 70,3 | 125,0 | 0 |
| **CO dati validi %** | 100,0 | 100,0 | 100,0 | 100,0 | 100,0 | 100,0 | 100,0 | 100,0 | 100,0 | 93,3 | 68,3 | 100,0 | 100,0 | 100,0 | 100,0 | 100,0 | 100,0 | 100,0 | 100,0 | 100,0 | 100,0 | 100,0 | 100,0 | 100,0 | | | |
| **NOx Corr. valore in mg/Nm³** | 37,9 | 38,1 | 38,5 | 38,8 | 38,7 | 38,8 | 38,0 | 37,1 | 36,8 | 36,0 | T | 35,4 | 35,2 | 36,4 | 38,0 | 37,7 | 37,1 | 36,0 | 35,3 | 35,0 | 34,5 | 35,6 | 36,8 | 36,9 | 36,9 | 500,0 | 0 |
| **NOx dati validi %** | 100,0 | 100,0 | 100,0 | 100,0 | 100,0 | 100,0 | 100,0 | 100,0 | 100,0 | 93,3 | 68,3 | 100,0 | 100,0 | 100,0 | 100,0 | 100,0 | 100,0 | 100,0 | 100,0 | 100,0 | 100,0 | 100,0 | 100,0 | 100,0 | | | |
| **O2 valore in %** | 15,9 | 15,9 | 15,9 | 15,9 | 15,9 | 15,9 | 15,9 | 15,8 | 15,8 | 15,8 | T | 15,8 | 15,8 | 15,7 | 15,8 | 15,8 | 15,8 | 15,8 | 15,8 | 15,8 | 15,8 | 15,9 | 15,9 | 15,9 | 15,8 | | |
| **O2 dati validi %** | 100,0 | 100,0 | 100,0 | 100,0 | 100,0 | 100,0 | 100,0 | 100,0 | 100,0 | 93,3 | 68,3 | 100,0 | 100,0 | 100,0 | 100,0 | 100,0 | 100,0 | 100,0 | 100,0 | 100,0 | 100,0 | 100,0 | 100,0 | 100,0 | | | |
| **Temperatura Fumi valore in °C** | 518 | 517 | 517 | 517 | 517 | 517 | 519 | 522 | 524 | 524 | 523 | 523 | 523 | 523 | 523 | 523 | 523 | 523 | 524 | 525 | 524 | 523 | 523 | 522 | 522 | | |
| **Temperatura Fumi dati validi %** | 100,0 | 100,0 | 100,0 | 100,0 | 100,0 | 100,0 | 100,0 | 100,0 | 100,0 | 100,0 | 100,0 | 100,0 | 100,0 | 100,0 | 100,0 | 100,0 | 100,0 | 100,0 | 100,0 | 100,0 | 100,0 | 100,0 | 100,0 | 100,0 | | | |
| **Portata Umida Norm. valore in Nm³/h** | 52011 | 52473 | 52492 | 52182 | 52283 | 51551 | 51461 | 50724 | 50734 | 49476 | 50735 | 50436 | 50357 | 51073 | 50809 | 50779 | 50729 | 50757 | 50531 | 50260 | 50440 | 50052 | 49999 | 51117 | 50978 | | |
| **Portata Umida dati validi %** | 100,0 | 100,0 | 100,0 | 100,0 | 100,0 | 100,0 | 100,0 | 100,0 | 100,0 | 100,0 | 100,0 | 100,0 | 100,0 | 100,0 | 100,0 | 100,0 | 100,0 | 100,0 | 100,0 | 100,0 | 100,0 | 100,0 | 100,0 | 100,0 | | | |
| **Pressione valore in mBar** | 1012 | 1012 | 1012 | 1012 | 1012 | 1013 | 1013 | 1013 | 1013 | 1013 | 1013 | 1013 | 1013 | 1013 | 1013 | 1012 | 1012 | 1012 | 1012 | 1013 | 1014 | 1014 | 1014 | 1015 | 1013 | | |
| **Pressione dati validi %** | 100,0 | 100,0 | 100,0 | 100,0 | 100,0 | 100,0 | 100,0 | 100,0 | 100,0 | 100,0 | 100,0 | 100,0 | 100,0 | 100,0 | 100,0 | 100,0 | 100,0 | 100,0 | 100,0 | 100,0 | 100,0 | 100,0 | 100,0 | 100,0 | | | |

## Legenda

Ove non indicato altrimenti (come di seguito) i dati si intendono validi;F=Impianto non operativo; N=media non valida; D=dati insufficienti; T=calibrazione/manutenzione in corso; A=strumento fuori scansione; U=dato invalidato da utente; Z=dato non acquisito; LDL=valore limite autorizzato;

# RIEPILOGO GIORNALIERO

2017-05-03

**Dati prodotti dal sistema I.E.S. - E.B.C. Srl**

**STAMPA DEL:** 07-06-2017 09:06:40

**Nome Stazione:** CENTRALE GAS CROTONE – ALSTOM2 E111

I valori corretti (Corr.) sono riferiti a 0°C e 1013 mbar, fumi secchi e tenore di Ossigeno del 15%

| Descrizione | Ora | | | | | | | | | | | | | | | | | | | | | | | | | | |
|---|---|---|---|---|---|---|---|---|---|---|---|---|---|---|---|---|---|---|---|---|---|---|---|---|---|---|---|
| | 1 | 2 | 3 | 4 | 5 | 6 | 7 | 8 | 9 | 10 | 11 | 12 | 13 | 14 | 15 | 16 | 17 | 18 | 19 | 20 | 21 | 22 | 23 | 24 | Tot. Giorno | LDL orario | N. sup. LDL orario |
| **CO Corr. valore in mg/Nm³** | 69,6 | 70,8 | 69,6 | 69,0 | 67,7 | 71,2 | 71,9 | 75,0 | 70,9 | 86,6 | 87,0 | 89,3 | 92,5 | 86,6 | 82,3 | 81,7 | 80,9 | 72,5 | 71,9 | F | 79,1 | 80,3 | 83,3 | 78,3 | 77,7 | 125,0 | 0 |
| **CO dati validi %** | 100,0 | 100,0 | 100,0 | 100,0 | 100,0 | 100,0 | 100,0 | 100,0 | 100,0 | 98,3 | 100,0 | 100,0 | 100,0 | 88,3 | 100,0 | 100,0 | 100,0 | 100,0 | 100,0 | 51,7 | 100,0 | 100,0 | 100,0 | 100,0 | | | |
| **NOx Corr. valore in mg/Nm³** | 37,9 | 38,2 | 38,5 | 38,9 | 39,2 | 38,7 | 38,0 | 36,9 | 35,8 | 38,5 | 34,9 | 34,3 | 34,6 | 34,5 | 34,6 | 34,7 | 34,7 | 35,8 | 35,9 | F | 36,1 | 36,2 | 36,4 | 36,5 | 36,5 | 500,0 | 0 |
| **NOx dati validi %** | 100,0 | 100,0 | 100,0 | 100,0 | 100,0 | 100,0 | 100,0 | 100,0 | 100,0 | 100,0 | 100,0 | 100,0 | 100,0 | 88,3 | 100,0 | 100,0 | 100,0 | 100,0 | 100,0 | 51,7 | 100,0 | 100,0 | 100,0 | 100,0 | | | |
| **O2 valore in %** | 15,9 | 15,9 | 15,9 | 15,9 | 15,9 | 15,9 | 15,9 | 15,9 | 15,8 | 15,8 | 15,8 | 15,8 | 15,8 | 15,8 | 15,7 | 15,7 | 15,8 | 15,8 | 15,8 | F | 15,9 | 15,9 | 15,9 | 15,9 | 15,8 | | |
| **O2 dati validi %** | 100,0 | 100,0 | 100,0 | 100,0 | 100,0 | 100,0 | 100,0 | 100,0 | 100,0 | 100,0 | 100,0 | 100,0 | 100,0 | 88,3 | 100,0 | 100,0 | 100,0 | 100,0 | 100,0 | 51,7 | 100,0 | 100,0 | 100,0 | 100,0 | | | |
| **Temperatura Fumi valore in °C** | 520 | 519 | 519 | 519 | 518 | 518 | 519 | 522 | 522 | 521 | 521 | 521 | 521 | 522 | 521 | 521 | 521 | 522 | 522 | F | 521 | 519 | 519 | 519 | 520 | | |
| **Temperatura Fumi dati validi %** | 100,0 | 100,0 | 100,0 | 100,0 | 100,0 | 100,0 | 100,0 | 100,0 | 100,0 | 100,0 | 100,0 | 100,0 | 100,0 | 88,3 | 100,0 | 100,0 | 100,0 | 100,0 | 100,0 | 51,7 | 100,0 | 100,0 | 100,0 | 100,0 | | | |
| **Portata Umida Norm. valore in Nm³/h** | 51955 | 52224 | 52455 | 51815 | 52058 | 51978 | 51555 | 51052 | 51031 | 51700 | 50888 | 50916 | 51005 | 50784 | 51067 | 50995 | 50871 | 50598 | 50494 | F | 50973 | 51611 | 51922 | 51758 | 51379 | | |
| **Portata Umida dati validi %** | 100,0 | 100,0 | 100,0 | 100,0 | 100,0 | 100,0 | 100,0 | 100,0 | 100,0 | 100,0 | 100,0 | 100,0 | 100,0 | 88,3 | 100,0 | 100,0 | 100,0 | 100,0 | 100,0 | 51,7 | 100,0 | 100,0 | 100,0 | 100,0 | | | |
| **Pressione valore in mBar** | 1015 | 1015 | 1015 | 1015 | 1015 | 1015 | 1015 | 1015 | 1014 | 1014 | 1014 | 1014 | 1014 | 1014 | 1013 | 1013 | 1013 | 1013 | 1013 | F | 1014 | 1014 | 1014 | 1014 | 1014 | | |
| **Pressione dati validi %** | 100,0 | 100,0 | 100,0 | 100,0 | 100,0 | 100,0 | 100,0 | 100,0 | 100,0 | 100,0 | 100,0 | 100,0 | 100,0 | 88,3 | 100,0 | 100,0 | 100,0 | 100,0 | 100,0 | 51,7 | 100,0 | 100,0 | 100,0 | 100,0 | | | |

## Legenda

Ove non indicato altrimenti (come di seguito) i dati si intendono validi;F=Impianto non operativo; N=media non valida; D=dati insufficienti; T=calibrazione/manutenzione in corso; A=strumento fuori scansione; U=dato invalidato da utente; Z=dato non acquisito; LDL=valore limite autorizzato;

# RIEPILOGO GIORNALIERO

2017-05-04

**Dati prodotti dal sistema I.E.S. - E.B.C. Srl**

**STAMPA DEL:** 07-06-2017 09:06:40

**Nome Stazione:** CENTRALE GAS CROTONE – ALSTOM2 E111

I valori corretti (Corr.) sono riferiti a 0°C e 1013 mbar, fumi secchi e tenore di Ossigeno del 15%

| Descrizione | Ora | | | | | | | | | | | | | | | | | | | | | | | | | | |
|---|---|---|---|---|---|---|---|---|---|---|---|---|---|---|---|---|---|---|---|---|---|---|---|---|---|---|---|
| | 1 | 2 | 3 | 4 | 5 | 6 | 7 | 8 | 9 | 10 | 11 | 12 | 13 | 14 | 15 | 16 | 17 | 18 | 19 | 20 | 21 | 22 | 23 | 24 | Tot. Giorno | LDL orario | N. sup. LDL orario |
| **CO Corr. valore in mg/Nm³** | 83,3 | 81,1 | 84,0 | 79,8 | 80,4 | 81,6 | 84,3 | 84,0 | 85,1 | 82,2 | 79,3 | 79,1 | 77,4 | 82,3 | 84,3 | 76,4 | 76,5 | 79,5 | 82,0 | 83,2 | 88,9 | 91,3 | 88,1 | 84,1 | 82,4 | 125,0 | 0 |
| **CO dati validi %** | 100,0 | 100,0 | 100,0 | 100,0 | 100,0 | 100,0 | 100,0 | 100,0 | 100,0 | 100,0 | 100,0 | 100,0 | 100,0 | 100,0 | 100,0 | 100,0 | 100,0 | 100,0 | 100,0 | 100,0 | 100,0 | 100,0 | 100,0 | 100,0 | | | |
| **NOx Corr. valore in mg/Nm³** | 36,5 | 37,0 | 37,2 | 37,4 | 37,9 | 37,8 | 37,0 | 36,2 | 34,5 | 35,2 | 35,4 | 35,8 | 35,9 | 34,4 | 33,9 | 34,7 | 34,6 | 34,0 | 33,9 | 34,5 | 34,4 | 34,3 | 35,0 | 35,8 | 35,6 | 500,0 | 0 |
| **NOx dati validi %** | 100,0 | 100,0 | 100,0 | 100,0 | 100,0 | 100,0 | 100,0 | 100,0 | 100,0 | 100,0 | 100,0 | 100,0 | 100,0 | 100,0 | 100,0 | 100,0 | 100,0 | 100,0 | 100,0 | 100,0 | 100,0 | 100,0 | 100,0 | 100,0 | | | |
| **O2 valore in %** | 15,9 | 15,9 | 15,9 | 15,9 | 15,9 | 15,9 | 15,9 | 15,9 | 15,8 | 15,8 | 15,8 | 15,8 | 15,8 | 15,7 | 15,7 | 15,7 | 15,7 | 15,7 | 15,7 | 15,8 | 15,9 | 15,9 | 15,9 | 15,9 | 15,8 | | |
| **O2 dati validi %** | 100,0 | 100,0 | 100,0 | 100,0 | 100,0 | 100,0 | 100,0 | 100,0 | 100,0 | 100,0 | 100,0 | 100,0 | 100,0 | 100,0 | 100,0 | 100,0 | 100,0 | 100,0 | 100,0 | 100,0 | 100,0 | 100,0 | 100,0 | 100,0 | | | |
| **Temperatura Fumi valore in °C** | 519 | 518 | 517 | 517 | 517 | 517 | 519 | 522 | 523 | 522 | 522 | 521 | 521 | 520 | 521 | 522 | 523 | 522 | 522 | 522 | 521 | 521 | 520 | 520 | 520 | | |
| **Temperatura Fumi dati validi %** | 100,0 | 100,0 | 100,0 | 100,0 | 100,0 | 100,0 | 100,0 | 100,0 | 100,0 | 100,0 | 100,0 | 100,0 | 100,0 | 100,0 | 100,0 | 100,0 | 100,0 | 100,0 | 100,0 | 100,0 | 100,0 | 100,0 | 100,0 | 100,0 | | | |
| **Portata Umida Norm. valore in Nm³/h** | 51517 | 51797 | 51776 | 50047 | 50546 | 51841 | 51278 | 50301 | 49360 | 49848 | 50624 | 50671 | 50828 | 50864 | 50787 | 50068 | 50081 | 50226 | 50524 | 50641 | 50763 | 50825 | 50851 | 50923 | 50708 | | |
| **Portata Umida dati validi %** | 100,0 | 100,0 | 100,0 | 100,0 | 100,0 | 100,0 | 100,0 | 100,0 | 100,0 | 100,0 | 100,0 | 100,0 | 100,0 | 100,0 | 100,0 | 100,0 | 100,0 | 100,0 | 100,0 | 100,0 | 100,0 | 100,0 | 100,0 | 100,0 | | | |
| **Pressione valore in mBar** | 1014 | 1013 | 1014 | 1014 | 1014 | 1014 | 1014 | 1014 | 1013 | 1013 | 1013 | 1013 | 1013 | 1012 | 1012 | 1011 | 1011 | 1011 | 1012 | 1012 | 1013 | 1013 | 1013 | 1013 | 1013 | | |
| **Pressione dati validi %** | 100,0 | 100,0 | 100,0 | 100,0 | 100,0 | 100,0 | 100,0 | 100,0 | 100,0 | 100,0 | 100,0 | 100,0 | 100,0 | 100,0 | 100,0 | 100,0 | 100,0 | 100,0 | 100,0 | 100,0 | 100,0 | 100,0 | 100,0 | 100,0 | | | |

## Legenda

Ove non indicato altrimenti (come di seguito) i dati si intendono validi;F=Impianto non operativo; N=media non valida; D=dati insufficienti; T=calibrazione/manutenzione in corso; A=strumento fuori scansione; U=dato invalidato da utente; Z=dato non acquisito; LDL=valore limite autorizzato;

# RIEPILOGO GIORNALIERO

2017-05-05

**Dati prodotti dal sistema I.E.S. - E.B.C. Srl**

**STAMPA DEL:** 07-06-2017 09:06:41

**Nome Stazione:** CENTRALE GAS CROTONE – ALSTOM2 E111

I valori corretti (Corr.) sono riferiti a 0°C e 1013 mbar, fumi secchi e tenore di Ossigeno del 15%

| Descrizione | Ora | | | | | | | | | | | | | | | | | | | | | | | | | | |
|---|---|---|---|---|---|---|---|---|---|---|---|---|---|---|---|---|---|---|---|---|---|---|---|---|---|---|---|
| | 1 | 2 | 3 | 4 | 5 | 6 | 7 | 8 | 9 | 10 | 11 | 12 | 13 | 14 | 15 | 16 | 17 | 18 | 19 | 20 | 21 | 22 | 23 | 24 | Tot. Giorno | LDL orario | N. sup. LDL orario |
| **CO Corr. valore in mg/Nm³** | 85,7 | 86,7 | 86,1 | 83,8 | 84,5 | 95,7 | 98,1 | 96,5 | 113,2 | F | F | F | F | F | F | F | F | F | F | F | F | F | F | F | 92,3 | 125,0 | 0 |
| **CO dati validi %** | 100,0 | 100,0 | 100,0 | 100,0 | 100,0 | 98,3 | 100,0 | 100,0 | 75,0 | 0,0 | 36,7 | 6,7 | 0,0 | 0,0 | 0,0 | 0,0 | 0,0 | 0,0 | 0,0 | 0,0 | 0,0 | 0,0 | 0,0 | 0,0 | | | |
| **NOx Corr. valore in mg/Nm³** | 36,0 | 35,9 | 36,1 | 36,4 | 36,4 | 36,9 | 36,1 | 35,5 | 34,7 | F | F | F | F | F | F | F | F | F | F | F | F | F | F | F | 36,0 | 500,0 | 0 |
| **NOx dati validi %** | 100,0 | 100,0 | 100,0 | 100,0 | 100,0 | 100,0 | 100,0 | 100,0 | 80,0 | 0,0 | 36,7 | 6,7 | 0,0 | 0,0 | 0,0 | 0,0 | 0,0 | 0,0 | 0,0 | 0,0 | 0,0 | 0,0 | 0,0 | 0,0 | | | |
| **O2 valore in %** | 15,9 | 15,9 | 15,9 | 15,9 | 15,9 | 15,9 | 15,9 | 15,8 | 15,8 | F | F | F | F | F | F | F | F | F | F | F | F | F | F | F | 15,9 | | |
| **O2 dati validi %** | 100,0 | 100,0 | 100,0 | 100,0 | 100,0 | 100,0 | 100,0 | 100,0 | 80,0 | 0,0 | 36,7 | 6,7 | 0,0 | 0,0 | 0,0 | 0,0 | 0,0 | 0,0 | 0,0 | 0,0 | 0,0 | 0,0 | 0,0 | 0,0 | | | |
| **Temperatura Fumi valore in °C** | 520 | 519 | 519 | 518 | 518 | 518 | 517 | 518 | 519 | F | F | F | F | F | F | F | F | F | F | F | F | F | F | F | 518 | | |
| **Temperatura Fumi dati validi %** | 100,0 | 100,0 | 100,0 | 100,0 | 100,0 | 100,0 | 100,0 | 100,0 | 80,0 | 0,0 | 36,7 | 6,7 | 0,0 | 0,0 | 0,0 | 0,0 | 0,0 | 0,0 | 0,0 | 0,0 | 0,0 | 0,0 | 0,0 | 0,0 | | | |
| **Portata Umida Norm. valore in Nm³/h** | 50932 | 51300 | 51215 | 51617 | 51415 | 51496 | 51974 | 51411 | 49191 | F | F | F | F | F | F | F | F | F | F | F | F | F | F | F | 51172 | | |
| **Portata Umida dati validi %** | 100,0 | 100,0 | 100,0 | 100,0 | 100,0 | 100,0 | 100,0 | 100,0 | 80,0 | 0,0 | 36,7 | 6,7 | 0,0 | 0,0 | 0,0 | 0,0 | 0,0 | 0,0 | 0,0 | 0,0 | 0,0 | 0,0 | 0,0 | 0,0 | | | |
| **Pressione valore in mBar** | 1012 | 1012 | 1012 | 1012 | 1012 | 1012 | 1013 | 1013 | 1012 | F | F | F | F | F | F | F | F | F | F | F | F | F | F | F | 1012 | | |
| **Pressione dati validi %** | 100,0 | 100,0 | 100,0 | 100,0 | 100,0 | 100,0 | 100,0 | 100,0 | 80,0 | 0,0 | 36,7 | 6,7 | 0,0 | 0,0 | 0,0 | 0,0 | 0,0 | 0,0 | 0,0 | 0,0 | 0,0 | 0,0 | 0,0 | 0,0 | | | |

## Legenda

Ove non indicato altrimenti (come di seguito) i dati si intendono validi;F=Impianto non operativo; N=media non valida; D=dati insufficienti; T=calibrazione/manutenzione in corso; A=strumento fuori scansione; U=dato invalidato da utente; Z=dato non acquisito; LDL=valore limite autorizzato;

# RIEPILOGO GIORNALIERO

2017-05-06

**Dati prodotti dal sistema I.E.S. - E.B.C. Srl**

**STAMPA DEL:** 07-06-2017 09:06:41

**Nome Stazione:** CENTRALE GAS CROTONE – ALSTOM2 E111

I valori corretti (Corr.) sono riferiti a 0°C e 1013 mbar, fumi secchi e tenore di Ossigeno del 15%

| Descrizione | Ora | | | | | | | | | | | | | | | | | | | | | | | | | | |
|---|---|---|---|---|---|---|---|---|---|---|---|---|---|---|---|---|---|---|---|---|---|---|---|---|---|---|---|
| | 1 | 2 | 3 | 4 | 5 | 6 | 7 | 8 | 9 | 10 | 11 | 12 | 13 | 14 | 15 | 16 | 17 | 18 | 19 | 20 | 21 | 22 | 23 | 24 | Tot. Giorno | LDL orario | N. sup. LDL orario |
| CO Corr. valore in mg/Nm³ | F | F | F | F | F | F | F | F | F | F | F | F | F | F | F | F | F | F | F | F | F | F | F | F | DG | 125,0 | 0 |
| CO dati validi % | 0,0 | 0,0 | 0,0 | 0,0 | 0,0 | 0,0 | 0,0 | 0,0 | 0,0 | 0,0 | 0,0 | 0,0 | 0,0 | 0,0 | 0,0 | 0,0 | 0,0 | 0,0 | 0,0 | 0,0 | 0,0 | 0,0 | 0,0 | 0,0 | | | |
| NOx Corr. valore in mg/Nm³ | F | F | F | F | F | F | F | F | F | F | F | F | F | F | F | F | F | F | F | F | F | F | F | F | DG | 500,0 | 0 |
| NOx dati validi % | 0,0 | 0,0 | 0,0 | 0,0 | 0,0 | 0,0 | 0,0 | 0,0 | 0,0 | 0,0 | 0,0 | 0,0 | 0,0 | 0,0 | 0,0 | 0,0 | 0,0 | 0,0 | 0,0 | 0,0 | 0,0 | 0,0 | 0,0 | 0,0 | | | |
| O2 valore in % | F | F | F | F | F | F | F | F | F | F | F | F | F | F | F | F | F | F | F | F | F | F | F | F | DG | | |
| O2 dati validi % | 0,0 | 0,0 | 0,0 | 0,0 | 0,0 | 0,0 | 0,0 | 0,0 | 0,0 | 0,0 | 0,0 | 0,0 | 0,0 | 0,0 | 0,0 | 0,0 | 0,0 | 0,0 | 0,0 | 0,0 | 0,0 | 0,0 | 0,0 | 0,0 | | | |
| Temperatura Fumi valore in °C | F | F | F | F | F | F | F | F | F | F | F | F | F | F | F | F | F | F | F | F | F | F | F | F | DG | | |
| Temperatura Fumi dati validi % | 0,0 | 0,0 | 0,0 | 0,0 | 0,0 | 0,0 | 0,0 | 0,0 | 0,0 | 0,0 | 0,0 | 0,0 | 0,0 | 0,0 | 0,0 | 0,0 | 0,0 | 0,0 | 0,0 | 0,0 | 0,0 | 0,0 | 0,0 | 0,0 | | | |
| Portata Umida Norm. valore in Nm³/h | F | F | F | F | F | F | F | F | F | F | F | F | F | F | F | F | F | F | F | F | F | F | F | F | DG | | |
| Portata Umida dati validi % | 0,0 | 0,0 | 0,0 | 0,0 | 0,0 | 0,0 | 0,0 | 0,0 | 0,0 | 0,0 | 0,0 | 0,0 | 0,0 | 0,0 | 0,0 | 0,0 | 0,0 | 0,0 | 0,0 | 0,0 | 0,0 | 0,0 | 0,0 | 0,0 | | | |
| Pressione valore in mBar | F | F | F | F | F | F | F | F | F | F | F | F | F | F | F | F | F | F | F | F | F | F | F | F | DG | | |
| Pressione dati validi % | 0,0 | 0,0 | 0,0 | 0,0 | 0,0 | 0,0 | 0,0 | 0,0 | 0,0 | 0,0 | 0,0 | 0,0 | 0,0 | 0,0 | 0,0 | 0,0 | 0,0 | 0,0 | 0,0 | 0,0 | 0,0 | 0,0 | 0,0 | 0,0 | | | |

## Legenda

Ove non indicato altrimenti (come di seguito) i dati si intendono validi;F=Impianto non operativo; N=media non valida; D=dati insufficienti; T=calibrazione/manutenzione in corso; A=strumento fuori scansione; U=dato invalidato da utente; Z=dato non acquisito; LDL=valore limite autorizzato;

# RIEPILOGO GIORNALIERO

2017-05-07

**Dati prodotti dal sistema I.E.S. - E.B.C. Srl**

**STAMPA DEL:** 07-06-2017 09:06:42

**Nome Stazione:** CENTRALE GAS CROTONE – ALSTOM2 E111

I valori corretti (Corr.) sono riferiti a 0°C e 1013 mbar, fumi secchi e tenore di Ossigeno del 15%

| Descrizione | Ora | | | | | | | | | | | | | | | | | | | | | | | | | | |
|---|---|---|---|---|---|---|---|---|---|---|---|---|---|---|---|---|---|---|---|---|---|---|---|---|---|---|---|
| | 1 | 2 | 3 | 4 | 5 | 6 | 7 | 8 | 9 | 10 | 11 | 12 | 13 | 14 | 15 | 16 | 17 | 18 | 19 | 20 | 21 | 22 | 23 | 24 | Tot. Giorno | LDL orario | N. sup. LDL orario |
| CO Corr. valore in mg/Nm³ | F | F | F | F | F | F | F | F | F | F | F | F | F | F | F | F | F | F | F | F | F | F | F | F | DG | 125,0 | 0 |
| CO dati validi % | 0,0 | 0,0 | 0,0 | 0,0 | 0,0 | 0,0 | 0,0 | 0,0 | 0,0 | 0,0 | 0,0 | 0,0 | 0,0 | 0,0 | 0,0 | 0,0 | 0,0 | 0,0 | 0,0 | 0,0 | 0,0 | 0,0 | 0,0 | 0,0 | | | |
| NOx Corr. valore in mg/Nm³ | F | F | F | F | F | F | F | F | F | F | F | F | F | F | F | F | F | F | F | F | F | F | F | F | DG | 500,0 | 0 |
| NOx dati validi % | 0,0 | 0,0 | 0,0 | 0,0 | 0,0 | 0,0 | 0,0 | 0,0 | 0,0 | 0,0 | 0,0 | 0,0 | 0,0 | 0,0 | 0,0 | 0,0 | 0,0 | 0,0 | 0,0 | 0,0 | 0,0 | 0,0 | 0,0 | 0,0 | | | |
| O2 valore in % | F | F | F | F | F | F | F | F | F | F | F | F | F | F | F | F | F | F | F | F | F | F | F | F | DG | | |
| O2 dati validi % | 0,0 | 0,0 | 0,0 | 0,0 | 0,0 | 0,0 | 0,0 | 0,0 | 0,0 | 0,0 | 0,0 | 0,0 | 0,0 | 0,0 | 0,0 | 0,0 | 0,0 | 0,0 | 0,0 | 0,0 | 0,0 | 0,0 | 0,0 | 0,0 | | | |
| Temperatura Fumi valore in °C | F | F | F | F | F | F | F | F | F | F | F | F | F | F | F | F | F | F | F | F | F | F | F | F | DG | | |
| Temperatura Fumi dati validi % | 0,0 | 0,0 | 0,0 | 0,0 | 0,0 | 0,0 | 0,0 | 0,0 | 0,0 | 0,0 | 0,0 | 0,0 | 0,0 | 0,0 | 0,0 | 0,0 | 0,0 | 0,0 | 0,0 | 0,0 | 0,0 | 0,0 | 0,0 | 0,0 | | | |
| Portata Umida Norm. valore in Nm³/h | F | F | F | F | F | F | F | F | F | F | F | F | F | F | F | F | F | F | F | F | F | F | F | F | DG | | |
| Portata Umida dati validi % | 0,0 | 0,0 | 0,0 | 0,0 | 0,0 | 0,0 | 0,0 | 0,0 | 0,0 | 0,0 | 0,0 | 0,0 | 0,0 | 0,0 | 0,0 | 0,0 | 0,0 | 0,0 | 0,0 | 0,0 | 0,0 | 0,0 | 0,0 | 0,0 | | | |
| Pressione valore in mBar | F | F | F | F | F | F | F | F | F | F | F | F | F | F | F | F | F | F | F | F | F | F | F | F | DG | | |
| Pressione dati validi % | 0,0 | 0,0 | 0,0 | 0,0 | 0,0 | 0,0 | 0,0 | 0,0 | 0,0 | 0,0 | 0,0 | 0,0 | 0,0 | 0,0 | 0,0 | 0,0 | 0,0 | 0,0 | 0,0 | 0,0 | 0,0 | 0,0 | 0,0 | 0,0 | | | |

## Legenda

Ove non indicato altrimenti (come di seguito) i dati si intendono validi;F=Impianto non operativo; N=media non valida; D=dati insufficienti; T=calibrazione/manutenzione in corso; A=strumento fuori scansione; U=dato invalidato da utente; Z=dato non acquisito; LDL=valore limite autorizzato;

# RIEPILOGO GIORNALIERO

2017-05-08

**Dati prodotti dal sistema I.E.S. - E.B.C. Srl**

**STAMPA DEL:** 07-06-2017 09:06:42

**Nome Stazione:** CENTRALE GAS CROTONE – ALSTOM2 E111

I valori corretti (Corr.) sono riferiti a 0°C e 1013 mbar, fumi secchi e tenore di Ossigeno del 15%

| Descrizione | Ora | | | | | | | | | | | | | | | | | | | | | | | | | | |
|---|---|---|---|---|---|---|---|---|---|---|---|---|---|---|---|---|---|---|---|---|---|---|---|---|---|---|---|
| | 1 | 2 | 3 | 4 | 5 | 6 | 7 | 8 | 9 | 10 | 11 | 12 | 13 | 14 | 15 | 16 | 17 | 18 | 19 | 20 | 21 | 22 | 23 | 24 | Tot. Giorno | LDL orario | N. sup. LDL orario |
| CO Corr. valore in mg/Nm³ | F | F | F | F | F | F | F | F | F | F | F | F | F | F | F | F | F | F | F | F | F | F | F | F | DG | 125,0 | 0 |
| CO dati validi % | 0,0 | 0,0 | 0,0 | 0,0 | 0,0 | 0,0 | 0,0 | 0,0 | 0,0 | 0,0 | 0,0 | 0,0 | 0,0 | 0,0 | 0,0 | 0,0 | 0,0 | 0,0 | 0,0 | 0,0 | 0,0 | 0,0 | 0,0 | 0,0 | | | |
| NOx Corr. valore in mg/Nm³ | F | F | F | F | F | F | F | F | F | F | F | F | F | F | F | F | F | F | F | F | F | F | F | F | DG | 500,0 | 0 |
| NOx dati validi % | 0,0 | 0,0 | 0,0 | 0,0 | 0,0 | 0,0 | 0,0 | 0,0 | 0,0 | 0,0 | 0,0 | 0,0 | 0,0 | 0,0 | 0,0 | 0,0 | 0,0 | 0,0 | 0,0 | 0,0 | 0,0 | 0,0 | 0,0 | 0,0 | | | |
| O2 valore in % | F | F | F | F | F | F | F | F | F | F | F | F | F | F | F | F | F | F | F | F | F | F | F | F | DG | | |
| O2 dati validi % | 0,0 | 0,0 | 0,0 | 0,0 | 0,0 | 0,0 | 0,0 | 0,0 | 0,0 | 0,0 | 0,0 | 0,0 | 0,0 | 0,0 | 0,0 | 0,0 | 0,0 | 0,0 | 0,0 | 0,0 | 0,0 | 0,0 | 0,0 | 0,0 | | | |
| Temperatura Fumi valore in °C | F | F | F | F | F | F | F | F | F | F | F | F | F | F | F | F | F | F | F | F | F | F | F | F | DG | | |
| Temperatura Fumi dati validi % | 0,0 | 0,0 | 0,0 | 0,0 | 0,0 | 0,0 | 0,0 | 0,0 | 0,0 | 0,0 | 0,0 | 0,0 | 0,0 | 0,0 | 0,0 | 0,0 | 0,0 | 0,0 | 0,0 | 0,0 | 0,0 | 0,0 | 0,0 | 0,0 | | | |
| Portata Umida Norm. valore in Nm³/h | F | F | F | F | F | F | F | F | F | F | F | F | F | F | F | F | F | F | F | F | F | F | F | F | DG | | |
| Portata Umida dati validi % | 0,0 | 0,0 | 0,0 | 0,0 | 0,0 | 0,0 | 0,0 | 0,0 | 0,0 | 0,0 | 0,0 | 0,0 | 0,0 | 0,0 | 3,3 | 0,0 | 0,0 | 0,0 | 0,0 | 0,0 | 0,0 | 0,0 | 0,0 | 0,0 | | | |
| Pressione valore in mBar | F | F | F | F | F | F | F | F | F | F | F | F | F | F | F | F | F | F | F | F | F | F | F | F | DG | | |
| Pressione dati validi % | 0,0 | 0,0 | 0,0 | 0,0 | 0,0 | 0,0 | 0,0 | 0,0 | 0,0 | 0,0 | 0,0 | 0,0 | 0,0 | 0,0 | 3,3 | 0,0 | 0,0 | 0,0 | 0,0 | 0,0 | 0,0 | 0,0 | 0,0 | 0,0 | | | |

## Legenda

Ove non indicato altrimenti (come di seguito) i dati si intendono validi;F=Impianto non operativo; N=media non valida; D=dati insufficienti; T=calibrazione/manutenzione in corso; A=strumento fuori scansione; U=dato invalidato da utente; Z=dato non acquisito; LDL=valore limite autorizzato;

# RIEPILOGO GIORNALIERO

2017-05-09

**Dati prodotti dal sistema I.E.S. - E.B.C. Srl**

**STAMPA DEL:** 07-06-2017 09:06:43

**Nome Stazione:** CENTRALE GAS CROTONE – ALSTOM2 E111

I valori corretti (Corr.) sono riferiti a 0°C e 1013 mbar, fumi secchi e tenore di Ossigeno del 15%

| Descrizione | Ora | | | | | | | | | | | | | | | | | | | | | | | | | | |
|---|---|---|---|---|---|---|---|---|---|---|---|---|---|---|---|---|---|---|---|---|---|---|---|---|---|---|---|
| | 1 | 2 | 3 | 4 | 5 | 6 | 7 | 8 | 9 | 10 | 11 | 12 | 13 | 14 | 15 | 16 | 17 | 18 | 19 | 20 | 21 | 22 | 23 | 24 | Tot. Giorno | LDL orario | N. sup. LDL orario |
| **CO Corr. valore in mg/Nm³** | F | F | F | F | F | F | F | F | F | F | 64,2 | 65,6 | 66,8 | 64,3 | 61,7 | 63,3 | 57,5 | 61,7 | 61,3 | 61,9 | 62,5 | 62,3 | 62,5 | 65,1 | 62,9 | 125,0 | 0 |
| **CO dati validi %** | 0,0 | 0,0 | 0,0 | 0,0 | 0,0 | 0,0 | 0,0 | 0,0 | 0,0 | 33,3 | 98,3 | 100,0 | 100,0 | 100,0 | 100,0 | 100,0 | 100,0 | 100,0 | 100,0 | 100,0 | 100,0 | 100,0 | 100,0 | 100,0 | | | |
| **NOx Corr. valore in mg/Nm³** | F | F | F | F | F | F | F | F | F | F | 34,9 | 35,2 | 35,2 | 35,2 | 35,1 | 35,0 | 35,5 | 35,0 | 35,1 | 35,2 | 35,5 | 36,1 | 36,7 | 36,8 | 35,5 | 500,0 | 0 |
| **NOx dati validi %** | 0,0 | 0,0 | 0,0 | 0,0 | 0,0 | 0,0 | 0,0 | 0,0 | 0,0 | 46,7 | 98,3 | 100,0 | 100,0 | 100,0 | 100,0 | 100,0 | 100,0 | 100,0 | 100,0 | 100,0 | 100,0 | 100,0 | 100,0 | 100,0 | | | |
| **O2 valore in %** | F | F | F | F | F | F | F | F | F | F | 15,6 | 15,6 | 15,6 | 15,6 | 15,6 | 15,6 | 15,6 | 15,6 | 15,7 | 15,7 | 15,7 | 15,8 | 15,8 | 15,8 | 15,7 | | |
| **O2 dati validi %** | 0,0 | 0,0 | 0,0 | 0,0 | 0,0 | 0,0 | 0,0 | 0,0 | 0,0 | 46,7 | 98,3 | 100,0 | 100,0 | 100,0 | 100,0 | 100,0 | 100,0 | 100,0 | 100,0 | 100,0 | 100,0 | 100,0 | 100,0 | 100,0 | | | |
| **Temperatura Fumi valore in °C** | F | F | F | F | F | F | F | F | F | F | 520 | 522 | 521 | 523 | 522 | 522 | 523 | 525 | 526 | 525 | 525 | 524 | 522 | 522 | 523 | | |
| **Temperatura Fumi dati validi %** | 0,0 | 0,0 | 0,0 | 0,0 | 0,0 | 0,0 | 0,0 | 0,0 | 0,0 | 46,7 | 98,3 | 100,0 | 100,0 | 100,0 | 100,0 | 100,0 | 100,0 | 100,0 | 100,0 | 100,0 | 100,0 | 100,0 | 100,0 | 100,0 | | | |
| **Portata Umida Norm. valore in Nm³/h** | F | F | F | F | F | F | F | F | F | F | 50540 | 50536 | 50651 | 50178 | 50240 | 50102 | 50207 | 49919 | 49725 | 50052 | 50096 | 50195 | 50865 | 50930 | 50303 | | |
| **Portata Umida dati validi %** | 0,0 | 0,0 | 0,0 | 0,0 | 0,0 | 0,0 | 0,0 | 0,0 | 0,0 | 46,7 | 98,3 | 100,0 | 100,0 | 100,0 | 100,0 | 100,0 | 100,0 | 100,0 | 100,0 | 100,0 | 100,0 | 100,0 | 100,0 | 100,0 | | | |
| **Pressione valore in mBar** | F | F | F | F | F | F | F | F | F | F | 1004 | 1004 | 1004 | 1004 | 1004 | 1003 | 1004 | 1004 | 1005 | 1006 | 1007 | 1007 | 1007 | 1008 | 1005 | | |
| **Pressione dati validi %** | 0,0 | 0,0 | 0,0 | 0,0 | 0,0 | 0,0 | 0,0 | 0,0 | 0,0 | 46,7 | 98,3 | 100,0 | 100,0 | 100,0 | 100,0 | 100,0 | 100,0 | 100,0 | 100,0 | 100,0 | 100,0 | 100,0 | 100,0 | 100,0 | | | |

## Legenda

Ove non indicato altrimenti (come di seguito) i dati si intendono validi;F=Impianto non operativo; N=media non valida; D=dati insufficienti; T=calibrazione/manutenzione in corso; A=strumento fuori scansione; U=dato invalidato da utente; Z=dato non acquisito; LDL=valore limite autorizzato;

# RIEPILOGO GIORNALIERO

2017-05-10

**Dati prodotti dal sistema I.E.S. - E.B.C. Srl**

**STAMPA DEL:** 07-06-2017 09:06:43

**Nome Stazione:** CENTRALE GAS CROTONE – ALSTOM2 E111

I valori corretti (Corr.) sono riferiti a 0°C e 1013 mbar, fumi secchi e tenore di Ossigeno del 15%

| Descrizione | Ora | | | | | | | | | | | | | | | | | | | | | | | | | | |
|---|---|---|---|---|---|---|---|---|---|---|---|---|---|---|---|---|---|---|---|---|---|---|---|---|---|---|---|
| | 1 | 2 | 3 | 4 | 5 | 6 | 7 | 8 | 9 | 10 | 11 | 12 | 13 | 14 | 15 | 16 | 17 | 18 | 19 | 20 | 21 | 22 | 23 | 24 | Tot. Giorno | LDL orario | N. sup. LDL orario |
| **CO Corr. valore in mg/Nm³** | 65,1 | 65,0 | 66,2 | 64,7 | 65,5 | 67,1 | 68,0 | 68,6 | 68,3 | 66,5 | 63,7 | 64,2 | 62,3 | 58,1 | 57,3 | 59,9 | 56,8 | 57,9 | 58,9 | 65,1 | 65,9 | 67,9 | 69,4 | 71,1 | 64,3 | 125,0 | 0 |
| **CO dati validi %** | 100,0 | 100,0 | 100,0 | 100,0 | 100,0 | 100,0 | 100,0 | 100,0 | 100,0 | 100,0 | 100,0 | 100,0 | 100,0 | 100,0 | 100,0 | 100,0 | 100,0 | 100,0 | 100,0 | 100,0 | 100,0 | 100,0 | 100,0 | 100,0 | | | |
| **NOx Corr. valore in mg/Nm³** | 37,0 | 37,1 | 37,5 | 38,1 | 38,2 | 38,0 | 37,3 | 36,1 | 35,2 | 35,6 | 35,7 | 35,4 | 35,4 | 35,9 | 35,7 | 35,3 | 35,4 | 35,1 | 35,4 | 35,0 | 35,3 | 35,3 | 35,4 | 35,1 | 36,1 | 500,0 | 0 |
| **NOx dati validi %** | 100,0 | 100,0 | 100,0 | 100,0 | 100,0 | 100,0 | 100,0 | 100,0 | 100,0 | 100,0 | 100,0 | 100,0 | 100,0 | 100,0 | 100,0 | 100,0 | 100,0 | 100,0 | 100,0 | 100,0 | 100,0 | 100,0 | 100,0 | 100,0 | | | |
| **O2 valore in %** | 15,8 | 15,8 | 15,8 | 15,8 | 15,8 | 15,8 | 15,8 | 15,8 | 15,7 | 15,7 | 15,7 | 15,7 | 15,7 | 15,7 | 15,6 | 15,6 | 15,6 | 15,6 | 15,7 | 15,7 | 15,8 | 15,8 | 15,8 | 15,8 | 15,7 | | |
| **O2 dati validi %** | 100,0 | 100,0 | 100,0 | 100,0 | 100,0 | 100,0 | 100,0 | 100,0 | 100,0 | 100,0 | 100,0 | 100,0 | 100,0 | 100,0 | 100,0 | 100,0 | 100,0 | 100,0 | 100,0 | 100,0 | 100,0 | 100,0 | 100,0 | 100,0 | | | |
| **Temperatura Fumi valore in °C** | 521 | 520 | 520 | 519 | 519 | 519 | 522 | 525 | 525 | 524 | 522 | 522 | 523 | 524 | 525 | 525 | 525 | 524 | 524 | 524 | 524 | 524 | 523 | 523 | 523 | | |
| **Temperatura Fumi dati validi %** | 100,0 | 100,0 | 100,0 | 100,0 | 100,0 | 100,0 | 100,0 | 100,0 | 100,0 | 100,0 | 100,0 | 100,0 | 100,0 | 100,0 | 100,0 | 100,0 | 100,0 | 100,0 | 100,0 | 100,0 | 100,0 | 100,0 | 100,0 | 100,0 | | | |
| **Portata Umida Norm. valore in Nm³/h** | 50986 | 51096 | 51195 | 51566 | 52165 | 51441 | 50578 | 49884 | 49795 | 50048 | 49988 | 50176 | 49990 | 49825 | 49701 | 49646 | 49768 | 49947 | 50328 | 50525 | 50488 | 50612 | 50678 | 50719 | 50464 | | |
| **Portata Umida dati validi %** | 100,0 | 100,0 | 100,0 | 100,0 | 100,0 | 100,0 | 100,0 | 100,0 | 100,0 | 100,0 | 100,0 | 100,0 | 100,0 | 100,0 | 100,0 | 100,0 | 100,0 | 100,0 | 100,0 | 100,0 | 100,0 | 100,0 | 100,0 | 100,0 | | | |
| **Pressione valore in mBar** | 1008 | 1008 | 1008 | 1008 | 1009 | 1009 | 1009 | 1010 | 1009 | 1009 | 1010 | 1010 | 1010 | 1010 | 1009 | 1009 | 1009 | 1009 | 1010 | 1010 | 1011 | 1011 | 1011 | 1012 | 1010 | | |
| **Pressione dati validi %** | 100,0 | 100,0 | 100,0 | 100,0 | 100,0 | 100,0 | 100,0 | 100,0 | 100,0 | 100,0 | 100,0 | 100,0 | 100,0 | 100,0 | 100,0 | 100,0 | 100,0 | 100,0 | 100,0 | 100,0 | 100,0 | 100,0 | 100,0 | 100,0 | | | |

## Legenda

Ove non indicato altrimenti (come di seguito) i dati si intendono validi;F=Impianto non operativo; N=media non valida; D=dati insufficienti; T=calibrazione/manutenzione in corso; A=strumento fuori scansione; U=dato invalidato da utente; Z=dato non acquisito; LDL=valore limite autorizzato;

# RIEPILOGO GIORNALIERO

2017-05-11

**Dati prodotti dal sistema I.E.S. - E.B.C. Srl**

**STAMPA DEL:** 07-06-2017 09:06:44

**Nome Stazione:** CENTRALE GAS CROTONE – ALSTOM2 E111

I valori corretti (Corr.) sono riferiti a 0°C e 1013 mbar, fumi secchi e tenore di Ossigeno del 15%

| Descrizione | Ora | | | | | | | | | | | | | | | | | | | | | | | | | | |
|---|---|---|---|---|---|---|---|---|---|---|---|---|---|---|---|---|---|---|---|---|---|---|---|---|---|---|---|
| | 1 | 2 | 3 | 4 | 5 | 6 | 7 | 8 | 9 | 10 | 11 | 12 | 13 | 14 | 15 | 16 | 17 | 18 | 19 | 20 | 21 | 22 | 23 | 24 | Tot. Giorno | LDL orario | N. sup. LDL orario |
| **CO Corr. valore in mg/Nm³** | 71,5 | 72,1 | 72,3 | 72,5 | 70,6 | 69,9 | 69,6 | 69,3 | 69,1 | 67,5 | 66,7 | 66,2 | 65,3 | 66,0 | 66,1 | 65,9 | 66,4 | 66,7 | 66,4 | 66,9 | 67,9 | 67,6 | 68,6 | 66,8 | 68,2 | 125,0 | 0 |
| **CO dati validi %** | 100,0 | 100,0 | 100,0 | 100,0 | 100,0 | 100,0 | 100,0 | 100,0 | 100,0 | 100,0 | 100,0 | 100,0 | 100,0 | 100,0 | 100,0 | 100,0 | 100,0 | 100,0 | 100,0 | 100,0 | 100,0 | 100,0 | 100,0 | 100,0 | | | |
| **NOx Corr. valore in mg/Nm³** | 34,8 | 34,9 | 34,6 | 34,3 | 34,4 | 34,3 | 34,3 | 34,4 | 34,2 | 34,0 | 34,1 | 34,0 | 33,8 | 33,5 | 33,4 | 33,2 | 33,2 | 33,2 | 33,3 | 33,3 | 33,3 | 33,3 | 33,3 | 33,6 | 33,9 | 500,0 | 0 |
| **NOx dati validi %** | 100,0 | 100,0 | 100,0 | 100,0 | 100,0 | 100,0 | 100,0 | 100,0 | 100,0 | 100,0 | 100,0 | 100,0 | 100,0 | 100,0 | 100,0 | 100,0 | 100,0 | 100,0 | 100,0 | 100,0 | 100,0 | 100,0 | 100,0 | 100,0 | | | |
| **O2 valore in %** | 15,8 | 15,8 | 15,8 | 15,8 | 15,8 | 15,8 | 15,8 | 15,8 | 15,7 | 15,7 | 15,7 | 15,7 | 15,7 | 15,7 | 15,6 | 15,6 | 15,6 | 15,6 | 15,6 | 15,7 | 15,7 | 15,7 | 15,7 | 15,7 | 15,7 | | |
| **O2 dati validi %** | 100,0 | 100,0 | 100,0 | 100,0 | 100,0 | 100,0 | 100,0 | 100,0 | 100,0 | 100,0 | 100,0 | 100,0 | 100,0 | 100,0 | 100,0 | 100,0 | 100,0 | 100,0 | 100,0 | 100,0 | 100,0 | 100,0 | 100,0 | 100,0 | | | |
| **Temperatura Fumi valore in °C** | 524 | 524 | 524 | 524 | 524 | 524 | 524 | 524 | 524 | 524 | 523 | 524 | 524 | 524 | 524 | 524 | 525 | 524 | 524 | 524 | 524 | 524 | 523 | 525 | 524 | | |
| **Temperatura Fumi dati validi %** | 100,0 | 100,0 | 100,0 | 100,0 | 100,0 | 100,0 | 100,0 | 100,0 | 100,0 | 100,0 | 100,0 | 100,0 | 100,0 | 100,0 | 100,0 | 100,0 | 100,0 | 100,0 | 100,0 | 100,0 | 100,0 | 100,0 | 100,0 | 100,0 | | | |
| **Portata Umida Norm. valore in Nm³/h** | 50560 | 50506 | 50525 | 50460 | 50299 | 50139 | 50060 | 49963 | 49978 | 50048 | 49897 | 49792 | 49835 | T | 47040 | 46971 | 46897 | 47106 | 47192 | 47229 | 47255 | 47272 | 47373 | 47322 | 48857 | | |
| **Portata Umida dati validi %** | 100,0 | 100,0 | 100,0 | 100,0 | 100,0 | 100,0 | 100,0 | 100,0 | 100,0 | 100,0 | 100,0 | 100,0 | 100,0 | 26,7 | 100,0 | 100,0 | 100,0 | 100,0 | 100,0 | 100,0 | 100,0 | 100,0 | 100,0 | 100,0 | | | |
| **Pressione valore in mBar** | 1011 | 1011 | 1010 | 1010 | 1010 | 1010 | 1010 | 1010 | 1011 | 1010 | 1010 | 1009 | 1009 | 1009 | 1008 | 1008 | 1007 | 1007 | 1007 | 1007 | 1006 | 1007 | 1007 | 1007 | 1009 | | |
| **Pressione dati validi %** | 100,0 | 100,0 | 100,0 | 100,0 | 100,0 | 100,0 | 100,0 | 100,0 | 100,0 | 100,0 | 100,0 | 100,0 | 100,0 | 100,0 | 100,0 | 100,0 | 100,0 | 100,0 | 100,0 | 100,0 | 100,0 | 100,0 | 100,0 | 100,0 | | | |

## Legenda

Ove non indicato altrimenti (come di seguito) i dati si intendono validi;F=Impianto non operativo; N=media non valida; D=dati insufficienti; T=calibrazione/manutenzione in corso; A=strumento fuori scansione; U=dato invalidato da utente; Z=dato non acquisito; LDL=valore limite autorizzato;

# RIEPILOGO GIORNALIERO

2017-05-12

**Dati prodotti dal sistema I.E.S. - E.B.C. Srl**

**STAMPA DEL:** 07-06-2017 09:06:44

**Nome Stazione:** CENTRALE GAS CROTONE – ALSTOM2 E111

I valori corretti (Corr.) sono riferiti a 0°C e 1013 mbar, fumi secchi e tenore di Ossigeno del 15%

| Descrizione | Ora | | | | | | | | | | | | | | | | | | | | | | | | | | |
|---|---|---|---|---|---|---|---|---|---|---|---|---|---|---|---|---|---|---|---|---|---|---|---|---|---|---|---|
| | 1 | 2 | 3 | 4 | 5 | 6 | 7 | 8 | 9 | 10 | 11 | 12 | 13 | 14 | 15 | 16 | 17 | 18 | 19 | 20 | 21 | 22 | 23 | 24 | Tot. Giorno | LDL orario | N. sup. LDL orario |
| CO Corr. valore in mg/Nm³ | 67,0 | 65,3 | 66,5 | 66,5 | 68,7 | 68,3 | 67,0 | 67,3 | 65,6 | 65,4 | 64,4 | 67,2 | 67,6 | 67,4 | 68,1 | 67,8 | 66,2 | 65,8 | 64,9 | 67,8 | 68,3 | 69,2 | 70,9 | 71,5 | 67,3 | 125,0 | 0 |
| CO dati validi % | 100,0 | 100,0 | 100,0 | 100,0 | 100,0 | 100,0 | 100,0 | 100,0 | 100,0 | 100,0 | 100,0 | 100,0 | 100,0 | 100,0 | 100,0 | 100,0 | 100,0 | 100,0 | 100,0 | 100,0 | 100,0 | 100,0 | 100,0 | 100,0 | | | |
| NOx Corr. valore in mg/Nm³ | 33,6 | 33,9 | 33,6 | 33,4 | 33,1 | 33,1 | 33,2 | 33,1 | 33,2 | 32,8 | 32,7 | 32,6 | 32,4 | 32,4 | 32,1 | 32,1 | 32,1 | 32,3 | 33,0 | 32,9 | 32,9 | 32,9 | 33,1 | 33,1 | 32,9 | 500,0 | 0 |
| NOx dati validi % | 100,0 | 100,0 | 100,0 | 100,0 | 100,0 | 100,0 | 100,0 | 100,0 | 100,0 | 100,0 | 100,0 | 100,0 | 100,0 | 100,0 | 100,0 | 100,0 | 100,0 | 100,0 | 100,0 | 100,0 | 100,0 | 100,0 | 100,0 | 100,0 | | | |
| O2 valore in % | 15,7 | 15,7 | 15,6 | 15,6 | 15,6 | 15,6 | 15,6 | 15,6 | 15,6 | 15,5 | 15,5 | 15,5 | 15,5 | 15,5 | 15,5 | 15,5 | 15,5 | 15,5 | 15,6 | 15,6 | 15,6 | 15,6 | 15,7 | 15,7 | 15,6 | | |
| O2 dati validi % | 100,0 | 100,0 | 100,0 | 100,0 | 100,0 | 100,0 | 100,0 | 100,0 | 100,0 | 100,0 | 100,0 | 100,0 | 100,0 | 100,0 | 100,0 | 100,0 | 100,0 | 100,0 | 100,0 | 100,0 | 100,0 | 100,0 | 100,0 | 100,0 | | | |
| Temperatura Fumi valore in °C | 525 | 525 | 524 | 524 | 524 | 524 | 525 | 525 | 526 | 527 | 527 | 527 | 526 | 526 | 526 | 526 | 526 | 524 | 524 | 525 | 524 | 524 | 524 | 524 | 525 | | |
| Temperatura Fumi dati validi % | 100,0 | 100,0 | 100,0 | 100,0 | 100,0 | 100,0 | 100,0 | 100,0 | 100,0 | 100,0 | 100,0 | 100,0 | 100,0 | 100,0 | 100,0 | 100,0 | 100,0 | 100,0 | 100,0 | 100,0 | 100,0 | 100,0 | 100,0 | 100,0 | | | |
| Portata Umida Norm. valore in Nm³/h | 47382 | 47335 | 47363 | 47354 | 47431 | 47439 | 47157 | 46742 | 41405 | 41606 | 41605 | 41649 | 41929 | 41935 | 41867 | 41836 | 41951 | 42386 | 42360 | 42361 | 42450 | 42606 | 42860 | 42837 | 43827 | | |
| Portata Umida dati validi % | 100,0 | 100,0 | 100,0 | 100,0 | 100,0 | 100,0 | 100,0 | 86,7 | 100,0 | 100,0 | 100,0 | 100,0 | 100,0 | 100,0 | 100,0 | 100,0 | 100,0 | 100,0 | 100,0 | 100,0 | 100,0 | 100,0 | 100,0 | 100,0 | | | |
| Pressione valore in mBar | 1006 | 1006 | 1005 | 1005 | 1005 | 1005 | 1005 | 1006 | 1005 | 1005 | 1005 | 1004 | 1005 | 1005 | 1005 | 1004 | 1003 | 1003 | 1004 | 1005 | 1005 | 1005 | 1006 | 1006 | 1005 | | |
| Pressione dati validi % | 100,0 | 100,0 | 100,0 | 100,0 | 100,0 | 100,0 | 100,0 | 100,0 | 100,0 | 100,0 | 100,0 | 100,0 | 100,0 | 100,0 | 100,0 | 100,0 | 100,0 | 100,0 | 100,0 | 100,0 | 100,0 | 100,0 | 100,0 | 100,0 | | | |

## Legenda

Ove non indicato altrimenti (come di seguito) i dati si intendono validi;F=Impianto non operativo; N=media non valida; D=dati insufficienti; T=calibrazione/manutenzione in corso; A=strumento fuori scansione; U=dato invalidato da utente; Z=dato non acquisito; LDL=valore limite autorizzato;

# RIEPILOGO GIORNALIERO

2017-05-13

**Dati prodotti dal sistema I.E.S. - E.B.C. Srl**

**STAMPA DEL:** 07-06-2017 09:06:45

**Nome Stazione:** CENTRALE GAS CROTONE – ALSTOM2 E111

I valori corretti (Corr.) sono riferiti a 0°C e 1013 mbar, fumi secchi e tenore di Ossigeno del 15%

| Descrizione | Ora | | | | | | | | | | | | | | | | | | | | | | | | | | |
|---|---|---|---|---|---|---|---|---|---|---|---|---|---|---|---|---|---|---|---|---|---|---|---|---|---|---|---|
| | 1 | 2 | 3 | 4 | 5 | 6 | 7 | 8 | 9 | 10 | 11 | 12 | 13 | 14 | 15 | 16 | 17 | 18 | 19 | 20 | 21 | 22 | 23 | 24 | Tot. Giorno | LDL orario | N. sup. LDL orario |
| CO Corr. valore in mg/Nm³ | 71,0 | 73,0 | 69,6 | 70,9 | 76,5 | 71,3 | 69,1 | 70,0 | 68,5 | 69,6 | 69,3 | 66,7 | 67,4 | 65,4 | 65,0 | 66,0 | 60,8 | 59,7 | 58,7 | 61,1 | 60,9 | 62,5 | 64,0 | 62,9 | 66,7 | 125,0 | 0 |
| CO dati validi % | 100,0 | 100,0 | 100,0 | 100,0 | 100,0 | 100,0 | 100,0 | 100,0 | 100,0 | 100,0 | 100,0 | 100,0 | 100,0 | 100,0 | 100,0 | 100,0 | 100,0 | 100,0 | 100,0 | 100,0 | 100,0 | 100,0 | 100,0 | 100,0 | | | |
| NOx Corr. valore in mg/Nm³ | 33,1 | 33,2 | 33,5 | 33,4 | 33,4 | 33,5 | 33,9 | 33,7 | 33,7 | 33,2 | 33,0 | 33,2 | 32,9 | 32,9 | 32,9 | 33,1 | 33,4 | 33,6 | 33,9 | 33,8 | 34,2 | 34,7 | 34,8 | 35,6 | 33,6 | 500,0 | 0 |
| NOx dati validi % | 100,0 | 100,0 | 100,0 | 100,0 | 100,0 | 100,0 | 100,0 | 100,0 | 100,0 | 100,0 | 100,0 | 100,0 | 100,0 | 100,0 | 100,0 | 100,0 | 100,0 | 100,0 | 100,0 | 100,0 | 100,0 | 100,0 | 100,0 | 100,0 | | | |
| O2 valore in % | 15,7 | 15,7 | 15,7 | 15,7 | 15,7 | 15,7 | 15,7 | 15,7 | 15,7 | 15,7 | 15,6 | 15,6 | 15,6 | 15,6 | 15,6 | 15,6 | 15,6 | 15,6 | 15,6 | 15,6 | 15,7 | 15,7 | 15,8 | 15,8 | 15,7 | | |
| O2 dati validi % | 100,0 | 100,0 | 100,0 | 100,0 | 100,0 | 100,0 | 100,0 | 100,0 | 100,0 | 100,0 | 100,0 | 100,0 | 100,0 | 100,0 | 100,0 | 100,0 | 100,0 | 100,0 | 100,0 | 100,0 | 100,0 | 100,0 | 100,0 | 100,0 | | | |
| Temperatura Fumi valore in °C | 524 | 524 | 524 | 524 | 523 | 524 | 525 | 526 | 527 | 526 | 526 | 526 | 526 | 527 | 527 | 526 | 527 | 527 | 529 | 528 | 527 | 526 | 525 | 524 | 526 | | |
| Temperatura Fumi dati validi % | 100,0 | 100,0 | 100,0 | 100,0 | 100,0 | 100,0 | 100,0 | 100,0 | 100,0 | 100,0 | 100,0 | 100,0 | 100,0 | 100,0 | 100,0 | 100,0 | 100,0 | 100,0 | 100,0 | 100,0 | 100,0 | 100,0 | 100,0 | 100,0 | | | |
| Portata Umida Norm. valore in Nm³/h | 42802 | 42766 | 42898 | 42965 | 43052 | 42966 | 42682 | 42472 | 42266 | 42451 | 42399 | 42216 | 42252 | 42114 | 42140 | 42129 | 42102 | 42154 | 41967 | 42268 | 42487 | 42767 | 42843 | 43093 | 42510 | | |
| Portata Umida dati validi % | 100,0 | 100,0 | 100,0 | 100,0 | 100,0 | 100,0 | 100,0 | 100,0 | 100,0 | 100,0 | 100,0 | 100,0 | 100,0 | 100,0 | 100,0 | 100,0 | 100,0 | 100,0 | 100,0 | 100,0 | 100,0 | 100,0 | 100,0 | 100,0 | | | |
| Pressione valore in mBar | 1007 | 1006 | 1007 | 1007 | 1008 | 1009 | 1009 | 1009 | 1010 | 1011 | 1011 | 1011 | 1011 | 1011 | 1011 | 1011 | 1011 | 1010 | 1011 | 1012 | 1012 | 1013 | 1014 | 1014 | 1010 | | |
| Pressione dati validi % | 100,0 | 100,0 | 100,0 | 100,0 | 100,0 | 100,0 | 100,0 | 100,0 | 100,0 | 100,0 | 100,0 | 100,0 | 100,0 | 100,0 | 100,0 | 100,0 | 100,0 | 100,0 | 100,0 | 100,0 | 100,0 | 100,0 | 100,0 | 100,0 | | | |

## Legenda

Ove non indicato altrimenti (come di seguito) i dati si intendono validi;F=Impianto non operativo; N=media non valida; D=dati insufficienti; T=calibrazione/manutenzione in corso; A=strumento fuori scansione; U=dato invalidato da utente; Z=dato non acquisito; LDL=valore limite autorizzato;

# RIEPILOGO GIORNALIERO

2017-05-14

**Dati prodotti dal sistema I.E.S. - E.B.C. Srl**

**STAMPA DEL:** 07-06-2017 09:06:45

**Nome Stazione:** CENTRALE GAS CROTONE – ALSTOM2 E111

I valori corretti (Corr.) sono riferiti a 0°C e 1013 mbar, fumi secchi e tenore di Ossigeno del 15%

| Descrizione | Ora | | | | | | | | | | | | | | | | | | | | | | | | | | |
|---|---|---|---|---|---|---|---|---|---|---|---|---|---|---|---|---|---|---|---|---|---|---|---|---|---|---|---|
| | 1 | 2 | 3 | 4 | 5 | 6 | 7 | 8 | 9 | 10 | 11 | 12 | 13 | 14 | 15 | 16 | 17 | 18 | 19 | 20 | 21 | 22 | 23 | 24 | Tot. Giorno | LDL orario | N. sup. LDL orario |
| CO Corr. valore in mg/Nm³ | 63,6 | 64,4 | 65,1 | 64,6 | 64,3 | 64,7 | 66,3 | 62,7 | 61,5 | 62,8 | 67,7 | 68,3 | 63,4 | 59,0 | 58,5 | 59,7 | 49,9 | 49,1 | 51,9 | 57,4 | 61,7 | 62,1 | 62,8 | 64,2 | 61,5 | 125,0 | 0 |
| CO dati validi % | 100,0 | 100,0 | 100,0 | 100,0 | 100,0 | 100,0 | 100,0 | 100,0 | 100,0 | 100,0 | 100,0 | 100,0 | 100,0 | 100,0 | 100,0 | 100,0 | 100,0 | 100,0 | 100,0 | 100,0 | 100,0 | 100,0 | 100,0 | 100,0 | | | |
| NOx Corr. valore in mg/Nm³ | 36,0 | 36,3 | 36,7 | 37,0 | 37,4 | 37,3 | 36,4 | 36,9 | 36,3 | 35,7 | 34,9 | 35,1 | 35,9 | 36,4 | 36,6 | 36,0 | 37,0 | 37,9 | 37,0 | 36,1 | 36,0 | 36,4 | 36,8 | 37,2 | 36,5 | 500,0 | 0 |
| NOx dati validi % | 100,0 | 100,0 | 100,0 | 100,0 | 100,0 | 100,0 | 100,0 | 100,0 | 100,0 | 100,0 | 100,0 | 100,0 | 100,0 | 100,0 | 100,0 | 100,0 | 100,0 | 100,0 | 100,0 | 100,0 | 100,0 | 100,0 | 100,0 | 100,0 | | | |
| O2 valore in % | 15,8 | 15,8 | 15,9 | 15,9 | 15,9 | 15,9 | 15,9 | 15,8 | 15,8 | 15,8 | 15,8 | 15,8 | 15,8 | 15,7 | 15,7 | 15,6 | 15,6 | 15,7 | 15,7 | 15,7 | 15,8 | 15,8 | 15,9 | 15,9 | 15,8 | | |
| O2 dati validi % | 100,0 | 100,0 | 100,0 | 100,0 | 100,0 | 100,0 | 100,0 | 100,0 | 100,0 | 100,0 | 100,0 | 100,0 | 100,0 | 100,0 | 100,0 | 100,0 | 100,0 | 100,0 | 100,0 | 100,0 | 100,0 | 100,0 | 100,0 | 100,0 | | | |
| Temperatura Fumi valore in °C | 523 | 522 | 522 | 522 | 522 | 522 | 523 | 526 | 525 | 525 | 525 | 525 | 526 | 527 | 527 | 528 | 529 | 528 | 528 | 527 | 526 | 526 | 525 | 525 | 525 | | |
| Temperatura Fumi dati validi % | 100,0 | 100,0 | 100,0 | 100,0 | 100,0 | 100,0 | 100,0 | 100,0 | 100,0 | 100,0 | 100,0 | 100,0 | 100,0 | 100,0 | 100,0 | 100,0 | 100,0 | 100,0 | 100,0 | 100,0 | 100,0 | 100,0 | 100,0 | 100,0 | | | |
| Portata Umida Norm. valore in Nm³/h | 42002 | 39340 | 40919 | 43616 | 43560 | 43555 | 43256 | 42688 | 42625 | 42750 | 42692 | 42752 | 42587 | 42488 | 42387 | 42119 | 42141 | 42152 | 42245 | 42603 | 42810 | 42869 | 42848 | 43016 | 42501 | | |
| Portata Umida dati validi % | 100,0 | 100,0 | 100,0 | 100,0 | 100,0 | 100,0 | 100,0 | 100,0 | 100,0 | 100,0 | 100,0 | 100,0 | 100,0 | 100,0 | 100,0 | 100,0 | 100,0 | 100,0 | 100,0 | 100,0 | 100,0 | 100,0 | 100,0 | 100,0 | | | |
| Pressione valore in mBar | 1014 | 1014 | 1014 | 1015 | 1015 | 1015 | 1016 | 1016 | 1016 | 1016 | 1016 | 1017 | 1017 | 1017 | 1016 | 1016 | 1016 | 1016 | 1016 | 1016 | 1017 | 1018 | 1018 | 1017 | 1016 | | |
| Pressione dati validi % | 100,0 | 100,0 | 100,0 | 100,0 | 100,0 | 100,0 | 100,0 | 100,0 | 100,0 | 100,0 | 100,0 | 100,0 | 100,0 | 100,0 | 100,0 | 100,0 | 100,0 | 100,0 | 100,0 | 100,0 | 100,0 | 100,0 | 100,0 | 100,0 | | | |

## Legenda

Ove non indicato altrimenti (come di seguito) i dati si intendono validi;F=Impianto non operativo; N=media non valida; D=dati insufficienti; T=calibrazione/manutenzione in corso; A=strumento fuori scansione; U=dato invalidato da utente; Z=dato non acquisito; LDL=valore limite autorizzato;

# RIEPILOGO GIORNALIERO

2017-05-15

**Dati prodotti dal sistema I.E.S. - E.B.C. Srl**

**STAMPA DEL:** 07-06-2017 09:06:45

**Nome Stazione:** CENTRALE GAS CROTONE – ALSTOM2 E111

I valori corretti (Corr.) sono riferiti a 0°C e 1013 mbar, fumi secchi e tenore di Ossigeno del 15%

| Descrizione | Ora | | | | | | | | | | | | | | | | | | | | | | | | | | |
|---|---|---|---|---|---|---|---|---|---|---|---|---|---|---|---|---|---|---|---|---|---|---|---|---|---|---|---|
| | 1 | 2 | 3 | 4 | 5 | 6 | 7 | 8 | 9 | 10 | 11 | 12 | 13 | 14 | 15 | 16 | 17 | 18 | 19 | 20 | 21 | 22 | 23 | 24 | Tot. Giorno | LDL orario | N. sup. LDL orario |
| **CO Corr. valore in mg/Nm³** | 65,5 | 65,7 | 65,1 | 65,9 | 65,6 | 65,0 | 65,1 | 63,2 | 63,7 | 64,7 | 66,4 | 65,5 | 63,8 | 60,7 | 56,6 | 56,0 | 55,7 | 59,2 | 58,9 | 59,7 | 60,9 | 60,4 | 58,2 | 57,5 | 62,0 | 125,0 | 0 |
| **CO dati validi %** | 100,0 | 100,0 | 100,0 | 100,0 | 100,0 | 100,0 | 100,0 | 100,0 | 100,0 | 100,0 | 100,0 | 100,0 | 100,0 | 100,0 | 100,0 | 100,0 | 100,0 | 100,0 | 100,0 | 100,0 | 100,0 | 100,0 | 100,0 | 100,0 | | | |
| **NOx Corr. valore in mg/Nm³** | 37,1 | 37,2 | 37,6 | 37,7 | 37,9 | 37,9 | 37,4 | 37,0 | 35,9 | 35,3 | 34,6 | 34,8 | 35,1 | 35,5 | 36,2 | 36,5 | 35,8 | 34,9 | 35,1 | 35,0 | 35,0 | 35,5 | 36,0 | 36,4 | 36,2 | 500,0 | 0 |
| **NOx dati validi %** | 100,0 | 100,0 | 100,0 | 100,0 | 100,0 | 100,0 | 100,0 | 100,0 | 100,0 | 100,0 | 100,0 | 100,0 | 100,0 | 100,0 | 100,0 | 100,0 | 100,0 | 100,0 | 100,0 | 100,0 | 100,0 | 100,0 | 100,0 | 100,0 | | | |
| **O2 valore in %** | 15,9 | 15,9 | 15,9 | 15,9 | 15,9 | 15,9 | 15,9 | 15,8 | 15,7 | 15,7 | 15,7 | 15,7 | 15,7 | 15,7 | 15,7 | 15,7 | 15,7 | 15,7 | 15,7 | 15,7 | 15,7 | 15,7 | 15,8 | 15,8 | 15,8 | | |
| **O2 dati validi %** | 100,0 | 100,0 | 100,0 | 100,0 | 100,0 | 100,0 | 100,0 | 100,0 | 100,0 | 100,0 | 100,0 | 100,0 | 100,0 | 100,0 | 100,0 | 100,0 | 100,0 | 100,0 | 100,0 | 100,0 | 100,0 | 100,0 | 100,0 | 100,0 | | | |
| **Temperatura Fumi valore in °C** | 524 | 525 | 524 | 523 | 524 | 524 | 525 | 526 | 528 | 527 | 527 | 526 | 527 | 527 | 528 | 528 | 528 | 529 | 528 | 528 | 526 | 526 | 526 | 526 | 526 | | |
| **Temperatura Fumi dati validi %** | 100,0 | 100,0 | 100,0 | 100,0 | 100,0 | 100,0 | 100,0 | 100,0 | 100,0 | 100,0 | 100,0 | 100,0 | 100,0 | 100,0 | 100,0 | 100,0 | 100,0 | 100,0 | 100,0 | 100,0 | 100,0 | 100,0 | 100,0 | 100,0 | | | |
| **Portata Umida Norm. valore in Nm³/h** | 43094 | 43130 | 43238 | 43350 | 42870 | 42888 | 42887 | 42429 | 42007 | 42233 | 42278 | 42466 | 42407 | 42346 | 42236 | 42197 | 42115 | 42045 | 42209 | 42344 | 42260 | 42408 | 42580 | 42370 | 42516 | | |
| **Portata Umida dati validi %** | 100,0 | 100,0 | 100,0 | 100,0 | 100,0 | 100,0 | 100,0 | 100,0 | 100,0 | 100,0 | 100,0 | 100,0 | 100,0 | 100,0 | 100,0 | 100,0 | 100,0 | 100,0 | 100,0 | 100,0 | 100,0 | 100,0 | 100,0 | 100,0 | | | |
| **Pressione valore in mBar** | 1017 | 1017 | 1017 | 1017 | 1017 | 1017 | 1018 | 1017 | 1017 | 1017 | 1017 | 1017 | 1017 | 1017 | 1016 | 1016 | 1015 | 1015 | 1015 | 1016 | 1017 | 1017 | 1017 | 1017 | 1017 | | |
| **Pressione dati validi %** | 100,0 | 100,0 | 100,0 | 100,0 | 100,0 | 100,0 | 100,0 | 100,0 | 100,0 | 100,0 | 100,0 | 100,0 | 100,0 | 100,0 | 100,0 | 100,0 | 100,0 | 100,0 | 100,0 | 100,0 | 100,0 | 100,0 | 100,0 | 100,0 | | | |

## Legenda

Ove non indicato altrimenti (come di seguito) i dati si intendono validi;F=Impianto non operativo; N=media non valida; D=dati insufficienti; T=calibrazione/manutenzione in corso; A=strumento fuori scansione; U=dato invalidato da utente; Z=dato non acquisito; LDL=valore limite autorizzato;

# RIEPILOGO GIORNALIERO

2017-05-16

**Dati prodotti dal sistema I.E.S. - E.B.C. Srl**

**STAMPA DEL:** 07-06-2017 09:06:46

**Nome Stazione:** CENTRALE GAS CROTONE – ALSTOM2 E111

I valori corretti (Corr.) sono riferiti a 0°C e 1013 mbar, fumi secchi e tenore di Ossigeno del 15%

| Descrizione | Ora | | | | | | | | | | | | | | | | | | | | | | | | | | |
|---|---|---|---|---|---|---|---|---|---|---|---|---|---|---|---|---|---|---|---|---|---|---|---|---|---|---|---|
| | 1 | 2 | 3 | 4 | 5 | 6 | 7 | 8 | 9 | 10 | 11 | 12 | 13 | 14 | 15 | 16 | 17 | 18 | 19 | 20 | 21 | 22 | 23 | 24 | Tot. Giorno | LDL orario | N. sup. LDL orario |
| **CO Corr. valore in mg/Nm³** | 56,2 | 59,5 | 66,2 | 68,6 | 67,9 | 78,1 | 66,9 | 67,6 | 64,2 | 62,1 | 59,5 | 58,4 | 59,9 | 63,8 | 66,1 | 136,3 H | 82,1 | 72,8 | 74,9 | 76,3 | 74,5 | 72,9 | 73,1 | 72,1 | 70,8 | 125,0 | 1 |
| **CO dati validi %** | 100,0 | 100,0 | 100,0 | 100,0 | 100,0 | 100,0 | 100,0 | 100,0 | 100,0 | 100,0 | 100,0 | 100,0 | 100,0 | 100,0 | 100,0 | 100,0 | 100,0 | 100,0 | 100,0 | 100,0 | 100,0 | 100,0 | 100,0 | 100,0 | | | |
| **NOx Corr. valore in mg/Nm³** | 36,8 | 36,1 | 35,2 | 34,8 | 35,5 | 36,0 | 36,7 | 36,3 | 36,3 | 35,9 | 35,1 | 35,1 | 35,1 | 34,3 | 34,7 | 33,0 | 33,4 | 33,9 | 33,8 | 33,7 | 34,4 | 35,0 | 35,3 | 35,5 | 35,1 | 500,0 | 0 |
| **NOx dati validi %** | 100,0 | 100,0 | 100,0 | 100,0 | 100,0 | 100,0 | 100,0 | 100,0 | 100,0 | 100,0 | 100,0 | 100,0 | 100,0 | 100,0 | 100,0 | 100,0 | 100,0 | 100,0 | 100,0 | 100,0 | 100,0 | 100,0 | 100,0 | 100,0 | | | |
| **O2 valore in %** | 15,8 | 15,8 | 15,8 | 15,8 | 15,8 | 15,8 | 15,8 | 15,7 | 15,7 | 15,7 | 15,6 | 15,6 | 15,7 | 15,7 | 15,8 | 15,8 | 15,8 | 15,8 | 15,8 | 15,8 | 15,8 | 15,9 | 15,9 | 15,9 | 15,8 | | |
| **O2 dati validi %** | 100,0 | 100,0 | 100,0 | 100,0 | 100,0 | 100,0 | 100,0 | 100,0 | 100,0 | 100,0 | 100,0 | 100,0 | 100,0 | 100,0 | 100,0 | 100,0 | 100,0 | 100,0 | 100,0 | 100,0 | 100,0 | 100,0 | 100,0 | 100,0 | | | |
| **Temperatura Fumi valore in °C** | 526 | 526 | 525 | 524 | 524 | 523 | 525 | 525 | 525 | 524 | 525 | 524 | 523 | 524 | 525 | 521 | 523 | 523 | 522 | 522 | 522 | 522 | 522 | 523 | 524 | | |
| **Temperatura Fumi dati validi %** | 100,0 | 100,0 | 100,0 | 100,0 | 100,0 | 100,0 | 100,0 | 100,0 | 100,0 | 100,0 | 100,0 | 100,0 | 100,0 | 100,0 | 100,0 | 100,0 | 100,0 | 100,0 | 100,0 | 100,0 | 100,0 | 100,0 | 100,0 | 100,0 | | | |
| **Portata Umida Norm. valore in Nm³/h** | 40552 | 42725 | 43034 | 43120 | 43379 | 43571 | 42469 | 42190 | 42211 | 42222 | 42078 | 42186 | 42577 | 42994 | 42970 | 44067 | 42961 | 43238 | 43349 | 43518 | 43640 | 43187 | 44271 | 42756 | 42886 | | |
| **Portata Umida dati validi %** | 100,0 | 100,0 | 100,0 | 100,0 | 100,0 | 100,0 | 100,0 | 100,0 | 100,0 | 100,0 | 100,0 | 100,0 | 100,0 | 100,0 | 100,0 | 100,0 | 100,0 | 100,0 | 100,0 | 100,0 | 100,0 | 100,0 | 100,0 | 100,0 | | | |
| **Pressione valore in mBar** | 1016 | 1016 | 1016 | 1016 | 1016 | 1016 | 1016 | 1016 | 1016 | 1016 | 1016 | 1016 | 1016 | 1017 | 1016 | 1016 | 1016 | 1016 | 1017 | 1017 | 1017 | 1017 | 1017 | 1016 | 1016 | | |
| **Pressione dati validi %** | 100,0 | 100,0 | 100,0 | 100,0 | 100,0 | 100,0 | 100,0 | 100,0 | 100,0 | 100,0 | 100,0 | 100,0 | 100,0 | 100,0 | 100,0 | 100,0 | 100,0 | 100,0 | 100,0 | 100,0 | 100,0 | 100,0 | 100,0 | 100,0 | | | |

## Legenda

Ove non indicato altrimenti (come di seguito) i dati si intendono validi;F=Impianto non operativo; N=media non valida; D=dati insufficienti; T=calibrazione/manutenzione in corso; A=strumento fuori scansione; U=dato invalidato da utente; Z=dato non acquisito; LDL=valore limite autorizzato;

# RIEPILOGO GIORNALIERO

2017-05-17

**Dati prodotti dal sistema I.E.S. - E.B.C. Srl**

**STAMPA DEL:** 07-06-2017 09:06:46

**Nome Stazione:** CENTRALE GAS CROTONE – ALSTOM2 E111

I valori corretti (Corr.) sono riferiti a 0°C e 1013 mbar, fumi secchi e tenore di Ossigeno del 15%

| Descrizione | Ora | | | | | | | | | | | | | | | | | | | | | | | | | | | |
|---|---|---|---|---|---|---|---|---|---|---|---|---|---|---|---|---|---|---|---|---|---|---|---|---|---|---|---|---|
| | 1 | 2 | 3 | 4 | 5 | 6 | 7 | 8 | 9 | 10 | 11 | 12 | 13 | 14 | 15 | 16 | 17 | 18 | 19 | 20 | 21 | 22 | 23 | 24 | Tot. Giorno | LDL orario | N. sup. LDL orario |
| **CO Corr. valore in mg/Nm³** | 70,7 | 70,2 | 69,7 | 71,1 | 69,1 | 66,9 | 66,6 | 63,6 | 60,9 | 58,4 | 58,0 | 56,7 | 55,3 | 53,6 | 53,4 | 56,6 | 50,2 | 50,1 | 50,3 | 51,8 | 55,1 | 58,7 | 59,0 | 61,3 | 59,9 | 125,0 | 0 |
| **CO dati validi %** | 100,0 | 100,0 | 100,0 | 100,0 | 100,0 | 100,0 | 100,0 | 100,0 | 100,0 | 100,0 | 100,0 | 100,0 | 100,0 | 100,0 | 100,0 | 100,0 | 100,0 | 100,0 | 100,0 | 100,0 | 100,0 | 100,0 | 100,0 | 100,0 | | | |
| **NOx Corr. valore in mg/Nm³** | 35,6 | 35,7 | 36,0 | 35,9 | 36,2 | 36,3 | 36,3 | 35,8 | 35,3 | 35,4 | 35,1 | 34,7 | 34,6 | 34,9 | 34,8 | 34,3 | 34,7 | 34,9 | 35,5 | 36,1 | 36,4 | 36,7 | 36,9 | 36,8 | 35,6 | 500,0 | 0 |
| **NOx dati validi %** | 100,0 | 100,0 | 100,0 | 100,0 | 100,0 | 100,0 | 100,0 | 100,0 | 100,0 | 100,0 | 100,0 | 100,0 | 100,0 | 100,0 | 100,0 | 100,0 | 100,0 | 100,0 | 100,0 | 100,0 | 100,0 | 100,0 | 100,0 | 100,0 | | | |
| **O2 valore in %** | 15,9 | 15,9 | 15,9 | 15,9 | 15,9 | 15,9 | 15,9 | 15,8 | 15,7 | 15,7 | 15,6 | 15,6 | 15,6 | 15,5 | 15,5 | 15,5 | 15,5 | 15,5 | 15,5 | 15,6 | 15,7 | 15,8 | 15,8 | 15,9 | 15,7 | | |
| **O2 dati validi %** | 100,0 | 100,0 | 100,0 | 100,0 | 100,0 | 100,0 | 100,0 | 100,0 | 100,0 | 100,0 | 100,0 | 100,0 | 100,0 | 100,0 | 100,0 | 100,0 | 100,0 | 100,0 | 100,0 | 100,0 | 100,0 | 100,0 | 100,0 | 100,0 | | | |
| **Temperatura Fumi valore in °C** | 523 | 523 | 522 | 522 | 522 | 523 | 524 | 525 | 524 | 525 | 525 | 525 | 525 | 526 | 526 | 525 | 525 | 525 | 525 | 525 | 524 | 524 | 523 | 522 | 524 | | |
| **Temperatura Fumi dati validi %** | 100,0 | 100,0 | 100,0 | 100,0 | 100,0 | 100,0 | 100,0 | 100,0 | 100,0 | 100,0 | 100,0 | 100,0 | 100,0 | 100,0 | 100,0 | 100,0 | 100,0 | 100,0 | 100,0 | 100,0 | 100,0 | 100,0 | 100,0 | 100,0 | | | |
| **Portata Umida Norm. valore in Nm³/h** | 43125 | 43598 | 43640 | 43938 | 44109 | 43260 | 42560 | 42150 | 42061 | 41919 | 41841 | 41788 | 41710 | 41676 | 41579 | 41648 | 41781 | 41904 | 42179 | 42667 | 42929 | 43009 | 43093 | 43225 | 42558 | | |
| **Portata Umida dati validi %** | 100,0 | 100,0 | 100,0 | 100,0 | 100,0 | 100,0 | 100,0 | 100,0 | 100,0 | 100,0 | 100,0 | 100,0 | 100,0 | 100,0 | 100,0 | 100,0 | 100,0 | 100,0 | 100,0 | 100,0 | 100,0 | 100,0 | 100,0 | 100,0 | | | |
| **Pressione valore in mBar** | 1016 | 1015 | 1015 | 1015 | 1015 | 1015 | 1015 | 1014 | 1014 | 1013 | 1013 | 1013 | 1012 | 1012 | 1011 | 1011 | 1011 | 1011 | 1011 | 1012 | 1012 | 1013 | 1013 | 1013 | 1013 | | |
| **Pressione dati validi %** | 100,0 | 100,0 | 100,0 | 100,0 | 100,0 | 100,0 | 100,0 | 100,0 | 100,0 | 100,0 | 100,0 | 100,0 | 100,0 | 100,0 | 100,0 | 100,0 | 100,0 | 100,0 | 100,0 | 100,0 | 100,0 | 100,0 | 100,0 | 100,0 | | | |

## Legenda

Ove non indicato altrimenti (come di seguito) i dati si intendono validi;F=Impianto non operativo; N=media non valida; D=dati insufficienti; T=calibrazione/manutenzione in corso; A=strumento fuori scansione; U=dato invalidato da utente; Z=dato non acquisito; LDL=valore limite autorizzato;

# RIEPILOGO GIORNALIERO

2017-05-18

**Dati prodotti dal sistema I.E.S. - E.B.C. Srl**

**STAMPA DEL:** 07-06-2017 09:06:47

**Nome Stazione:** CENTRALE GAS CROTONE – ALSTOM2 E111

I valori corretti (Corr.) sono riferiti a 0°C e 1013 mbar, fumi secchi e tenore di Ossigeno del 15%

| Descrizione | Ora | | | | | | | | | | | | | | | | | | | | | | | | | | |
|---|---|---|---|---|---|---|---|---|---|---|---|---|---|---|---|---|---|---|---|---|---|---|---|---|---|---|---|
| | 1 | 2 | 3 | 4 | 5 | 6 | 7 | 8 | 9 | 10 | 11 | 12 | 13 | 14 | 15 | 16 | 17 | 18 | 19 | 20 | 21 | 22 | 23 | 24 | Tot. Giorno | LDL orario | N. sup. LDL orario |
| CO Corr. valore in mg/Nm³ | 64,5 | 61,7 | 61,1 | 61,4 | 61,8 | 62,9 | 63,6 | 61,3 | 60,4 | 63,2 | 62,6 | 62,3 | 59,0 | 58,1 | 58,3 | 62,2 | 60,0 | 57,9 | 52,6 | 56,9 | 61,3 | 64,1 | 65,4 | 65,9 | 61,2 | 125,0 | 0 |
| CO dati validi % | 100,0 | 100,0 | 100,0 | 100,0 | 100,0 | 100,0 | 100,0 | 100,0 | 100,0 | 76,7 | 96,7 | 100,0 | 100,0 | 100,0 | 100,0 | 100,0 | 100,0 | 100,0 | 100,0 | 100,0 | 100,0 | 100,0 | 100,0 | 100,0 | | | |
| NOx Corr. valore in mg/Nm³ | 36,5 | 36,8 | 36,9 | 36,8 | 36,7 | 36,5 | 36,1 | 35,8 | 35,4 | 34,4 | 34,2 | 34,3 | 34,7 | 34,1 | 33,4 | 33,4 | 33,6 | 34,6 | 36,6 | 36,4 | 36,5 | 36,9 | 37,3 | 37,8 | 35,7 | 500,0 | 0 |
| NOx dati validi % | 100,0 | 100,0 | 100,0 | 100,0 | 100,0 | 100,0 | 100,0 | 100,0 | 100,0 | 76,7 | 96,7 | 100,0 | 100,0 | 100,0 | 100,0 | 100,0 | 100,0 | 100,0 | 100,0 | 100,0 | 100,0 | 100,0 | 100,0 | 100,0 | | | |
| O2 valore in % | 15,9 | 15,9 | 15,9 | 15,9 | 15,9 | 15,9 | 15,8 | 15,8 | 15,7 | 15,7 | 15,7 | 15,7 | 15,7 | 15,6 | 15,6 | 15,6 | 15,7 | 15,7 | 15,8 | 15,8 | 15,9 | 15,9 | 16,0 | 16,0 | 15,8 | | |
| O2 dati validi % | 100,0 | 100,0 | 100,0 | 100,0 | 100,0 | 100,0 | 100,0 | 100,0 | 100,0 | 76,7 | 96,7 | 100,0 | 100,0 | 100,0 | 100,0 | 100,0 | 100,0 | 100,0 | 100,0 | 100,0 | 100,0 | 100,0 | 100,0 | 100,0 | | | |
| Temperatura Fumi valore in °C | 521 | 521 | 521 | 521 | 520 | 521 | 522 | 522 | 522 | 524 | 524 | 525 | 526 | 527 | 527 | 526 | 526 | 526 | 526 | 524 | 523 | 523 | 522 | 523 | 524 | | |
| Temperatura Fumi dati validi % | 100,0 | 100,0 | 100,0 | 100,0 | 100,0 | 100,0 | 100,0 | 100,0 | 100,0 | 100,0 | 100,0 | 100,0 | 100,0 | 100,0 | 100,0 | 100,0 | 100,0 | 100,0 | 100,0 | 100,0 | 100,0 | 100,0 | 100,0 | 100,0 | | | |
| Portata Umida Norm. valore in Nm³/h | 43313 | 43346 | 43319 | 43372 | 43417 | 43351 | 42995 | 42664 | 42440 | 42275 | 42191 | 42122 | 41972 | 41828 | 41879 | 42133 | 42396 | 42459 | 42380 | 42738 | 42945 | 43097 | 43198 | 43057 | 42704 | | |
| Portata Umida dati validi % | 100,0 | 100,0 | 100,0 | 100,0 | 100,0 | 100,0 | 100,0 | 100,0 | 100,0 | 100,0 | 100,0 | 100,0 | 100,0 | 100,0 | 100,0 | 100,0 | 100,0 | 100,0 | 100,0 | 100,0 | 100,0 | 100,0 | 100,0 | 100,0 | | | |
| Pressione valore in mBar | 1012 | 1011 | 1011 | 1011 | 1011 | 1012 | 1012 | 1012 | 1012 | 1012 | 1012 | 1012 | 1012 | 1012 | 1012 | 1012 | 1012 | 1012 | 1012 | 1012 | 1013 | 1014 | 1014 | 1014 | 1012 | | |
| Pressione dati validi % | 100,0 | 100,0 | 100,0 | 100,0 | 100,0 | 100,0 | 100,0 | 100,0 | 100,0 | 100,0 | 100,0 | 100,0 | 100,0 | 100,0 | 100,0 | 100,0 | 100,0 | 100,0 | 100,0 | 100,0 | 100,0 | 100,0 | 100,0 | 100,0 | | | |

## Legenda

Ove non indicato altrimenti (come di seguito) i dati si intendono validi;F=Impianto non operativo; N=media non valida; D=dati insufficienti; T=calibrazione/manutenzione in corso; A=strumento fuori scansione; U=dato invalidato da utente; Z=dato non acquisito; LDL=valore limite autorizzato;

# RIEPILOGO GIORNALIERO

2017-05-19

**Dati prodotti dal sistema I.E.S. - E.B.C. Srl**

**STAMPA DEL:** 07-06-2017 09:06:47

**Nome Stazione:** CENTRALE GAS CROTONE – ALSTOM2 E111

I valori corretti (Corr.) sono riferiti a 0°C e 1013 mbar, fumi secchi e tenore di Ossigeno del 15%

| Descrizione | Ora | | | | | | | | | | | | | | | | | | | | | | | | | | |
|---|---|---|---|---|---|---|---|---|---|---|---|---|---|---|---|---|---|---|---|---|---|---|---|---|---|---|---|
| | 1 | 2 | 3 | 4 | 5 | 6 | 7 | 8 | 9 | 10 | 11 | 12 | 13 | 14 | 15 | 16 | 17 | 18 | 19 | 20 | 21 | 22 | 23 | 24 | Tot. Giorno | LDL orario | N. sup. LDL orario |
| CO Corr. valore in mg/Nm³ | 65,9 | 64,1 | 62,9 | 63,0 | 63,0 | 63,8 | 61,1 | 60,1 | T | T | 69,8 | 64,1 | 63,0 | 55,6 | 58,1 | 62,0 | 61,5 | 68,2 | 72,5 | 76,4 | 79,1 | 78,1 | 79,1 | 78,8 | 66,8 | 125,0 | 0 |
| CO dati validi % | 100,0 | 100,0 | 100,0 | 100,0 | 100,0 | 100,0 | 100,0 | 95,0 | 40,0 | 0,0 | 91,7 | 100,0 | 100,0 | 100,0 | 100,0 | 100,0 | 100,0 | 100,0 | 100,0 | 100,0 | 100,0 | 100,0 | 100,0 | 100,0 | | | |
| NOx Corr. valore in mg/Nm³ | 37,7 | 38,3 | 38,9 | 39,2 | 39,6 | 39,6 | 39,3 | 38,3 | T | T | 34,0 | 39,7 | 37,2 | 36,6 | 35,8 | 35,1 | 34,8 | 34,3 | 33,7 | 33,6 | 33,9 | 34,3 | 34,4 | 34,8 | 36,5 | 500,0 | 0 |
| NOx dati validi % | 100,0 | 100,0 | 100,0 | 100,0 | 100,0 | 100,0 | 100,0 | 95,0 | 40,0 | 0,0 | 91,7 | 100,0 | 100,0 | 100,0 | 100,0 | 100,0 | 100,0 | 100,0 | 100,0 | 100,0 | 100,0 | 100,0 | 100,0 | 100,0 | | | |
| O2 valore in % | 15,9 | 16,0 | 16,0 | 16,0 | 16,0 | 16,0 | 16,0 | 15,9 | T | T | 15,8 | 15,7 | 15,7 | 15,6 | 15,6 | 15,6 | 15,6 | 15,6 | 15,6 | 15,7 | 15,7 | 15,8 | 15,8 | 15,8 | 15,8 | | |
| O2 dati validi % | 100,0 | 100,0 | 100,0 | 100,0 | 100,0 | 100,0 | 100,0 | 95,0 | 40,0 | 0,0 | 91,7 | 100,0 | 100,0 | 100,0 | 100,0 | 100,0 | 100,0 | 100,0 | 100,0 | 100,0 | 100,0 | 100,0 | 100,0 | 100,0 | | | |
| Temperatura Fumi valore in °C | 523 | 523 | 522 | 521 | 521 | 522 | 524 | 526 | 525 | 524 | 525 | 527 | 523 | 526 | 524 | 524 | 523 | 522 | 522 | 522 | 523 | 523 | 522 | 521 | 523 | | |
| Temperatura Fumi dati validi % | 100,0 | 100,0 | 100,0 | 100,0 | 100,0 | 100,0 | 100,0 | 100,0 | 100,0 | 100,0 | 100,0 | 100,0 | 100,0 | 100,0 | 100,0 | 100,0 | 100,0 | 100,0 | 100,0 | 100,0 | 100,0 | 100,0 | 100,0 | 100,0 | | | |
| Portata Umida Norm. valore in Nm³/h | 42998 | 43053 | 43280 | 43484 | 43289 | 43249 | 42776 | 42209 | 42431 | 42575 | 42537 | 42178 | 42733 | 42023 | 42126 | 42257 | 42537 | 42708 | 42989 | 43104 | 43106 | 42968 | 43255 | 43298 | 42798 | | |
| Portata Umida dati validi % | 100,0 | 100,0 | 100,0 | 100,0 | 100,0 | 100,0 | 100,0 | 100,0 | 100,0 | 100,0 | 100,0 | 100,0 | 100,0 | 100,0 | 100,0 | 100,0 | 100,0 | 100,0 | 100,0 | 100,0 | 100,0 | 100,0 | 100,0 | 100,0 | | | |
| Pressione valore in mBar | 1013 | 1013 | 1013 | 1013 | 1013 | 1014 | 1014 | 1013 | 1013 | 1013 | 1013 | 1012 | 1012 | 1011 | 1011 | 1011 | 1011 | 1011 | 1011 | 1011 | 1011 | 1012 | 1012 | 1012 | 1012 | | |
| Pressione dati validi % | 100,0 | 100,0 | 100,0 | 100,0 | 100,0 | 100,0 | 100,0 | 100,0 | 100,0 | 100,0 | 100,0 | 100,0 | 100,0 | 100,0 | 100,0 | 100,0 | 100,0 | 100,0 | 100,0 | 100,0 | 100,0 | 100,0 | 100,0 | 100,0 | | | |

## Legenda

Ove non indicato altrimenti (come di seguito) i dati si intendono validi;F=Impianto non operativo; N=media non valida; D=dati insufficienti; T=calibrazione/manutenzione in corso; A=strumento fuori scansione; U=dato invalidato da utente; Z=dato non acquisito; LDL=valore limite autorizzato;

# RIEPILOGO GIORNALIERO

2017-05-20

**Dati prodotti dal sistema I.E.S. - E.B.C. Srl**

**STAMPA DEL:** 07-06-2017 09:06:48

**Nome Stazione:** CENTRALE GAS CROTONE – ALSTOM2 E111

I valori corretti (Corr.) sono riferiti a 0°C e 1013 mbar, fumi secchi e tenore di Ossigeno del 15%

| Descrizione | Ora | | | | | | | | | | | | | | | | | | | | | | | | | | |
|---|---|---|---|---|---|---|---|---|---|---|---|---|---|---|---|---|---|---|---|---|---|---|---|---|---|---|---|
| | 1 | 2 | 3 | 4 | 5 | 6 | 7 | 8 | 9 | 10 | 11 | 12 | 13 | 14 | 15 | 16 | 17 | 18 | 19 | 20 | 21 | 22 | 23 | 24 | Tot. Giorno | LDL orario | N. sup. LDL orario |
| CO Corr. valore in mg/Nm³ | 77,2 | 77,0 | 76,6 | 74,6 | 73,4 | 73,9 | 75,3 | 73,5 | 73,2 | 75,3 | 79,4 | 78,3 | 77,7 | 79,4 | 70,0 | 72,9 | 67,5 | 50,3 | 49,5 | 50,9 | 51,6 | 54,9 | 51,4 | 55,2 | 68,3 | 125,0 | 0 |
| CO dati validi % | 100,0 | 100,0 | 100,0 | 100,0 | 100,0 | 100,0 | 100,0 | 100,0 | 100,0 | 100,0 | 100,0 | 100,0 | 100,0 | 100,0 | 100,0 | 100,0 | 100,0 | 100,0 | 100,0 | 100,0 | 100,0 | 100,0 | 100,0 | 100,0 | | | |
| NOx Corr. valore in mg/Nm³ | 35,5 | 35,7 | 35,8 | 36,2 | 36,6 | 36,6 | 36,2 | 35,7 | 35,5 | 34,4 | 33,5 | 33,3 | 33,1 | 32,6 | 32,5 | 32,4 | 32,2 | 35,1 | 36,2 | 36,6 | 37,4 | 37,4 | 38,5 | 38,1 | 35,3 | 500,0 | 0 |
| NOx dati validi % | 100,0 | 100,0 | 100,0 | 100,0 | 100,0 | 100,0 | 100,0 | 100,0 | 100,0 | 100,0 | 100,0 | 100,0 | 100,0 | 100,0 | 100,0 | 100,0 | 100,0 | 100,0 | 100,0 | 100,0 | 100,0 | 100,0 | 100,0 | 100,0 | | | |
| O2 valore in % | 15,9 | 15,9 | 15,9 | 15,9 | 15,9 | 15,9 | 15,9 | 15,8 | 15,7 | 15,7 | 15,7 | 15,7 | 15,7 | 15,6 | 15,6 | 15,6 | 15,5 | 15,5 | 15,6 | 15,7 | 15,7 | 15,8 | 15,8 | 15,8 | 15,7 | | |
| O2 dati validi % | 100,0 | 100,0 | 100,0 | 100,0 | 100,0 | 100,0 | 100,0 | 100,0 | 100,0 | 100,0 | 100,0 | 100,0 | 100,0 | 100,0 | 100,0 | 100,0 | 100,0 | 100,0 | 100,0 | 100,0 | 100,0 | 100,0 | 100,0 | 100,0 | | | |
| Temperatura Fumi valore in °C | 521 | 520 | 521 | 520 | 521 | 521 | 523 | 524 | 524 | 523 | 523 | 523 | 523 | 522 | 524 | 524 | 527 | 525 | 525 | 524 | 524 | 524 | 525 | 524 | 523 | | |
| Temperatura Fumi dati validi % | 100,0 | 100,0 | 100,0 | 100,0 | 100,0 | 100,0 | 100,0 | 100,0 | 100,0 | 100,0 | 100,0 | 100,0 | 100,0 | 100,0 | 100,0 | 100,0 | 100,0 | 100,0 | 100,0 | 100,0 | 100,0 | 100,0 | 100,0 | 100,0 | | | |
| Portata Umida Norm. valore in Nm³/h | 43391 | 43362 | 43426 | 43382 | 43384 | 43366 | 42875 | 42478 | 42620 | 42688 | 42526 | 42223 | 42246 | 42504 | 42410 | 42104 | 41876 | 42078 | 42353 | 42567 | 42729 | 42916 | 42600 | 43033 | 42714 | | |
| Portata Umida dati validi % | 100,0 | 100,0 | 100,0 | 100,0 | 100,0 | 100,0 | 100,0 | 100,0 | 100,0 | 100,0 | 100,0 | 100,0 | 100,0 | 100,0 | 100,0 | 100,0 | 100,0 | 100,0 | 100,0 | 100,0 | 100,0 | 100,0 | 100,0 | 100,0 | | | |
| Pressione valore in mBar | 1011 | 1011 | 1011 | 1011 | 1011 | 1011 | 1012 | 1012 | 1011 | 1011 | 1011 | 1011 | 1011 | 1010 | 1009 | 1008 | 1008 | 1009 | 1009 | 1010 | 1010 | 1010 | 1010 | 1011 | 1010 | | |
| Pressione dati validi % | 100,0 | 100,0 | 100,0 | 100,0 | 100,0 | 100,0 | 100,0 | 100,0 | 100,0 | 100,0 | 100,0 | 100,0 | 100,0 | 100,0 | 100,0 | 100,0 | 100,0 | 100,0 | 100,0 | 100,0 | 100,0 | 100,0 | 100,0 | 100,0 | | | |

## Legenda

Ove non indicato altrimenti (come di seguito) i dati si intendono validi;F=Impianto non operativo; N=media non valida; D=dati insufficienti; T=calibrazione/manutenzione in corso; A=strumento fuori scansione; U=dato invalidato da utente; Z=dato non acquisito; LDL=valore limite autorizzato;

# RIEPILOGO GIORNALIERO

2017-05-21

**Dati prodotti dal sistema I.E.S. - E.B.C. Srl**

**STAMPA DEL:** 07-06-2017 09:06:48

**Nome Stazione:** CENTRALE GAS CROTONE – ALSTOM2 E111

I valori corretti (Corr.) sono riferiti a 0°C e 1013 mbar, fumi secchi e tenore di Ossigeno del 15%

| Descrizione | Ora | | | | | | | | | | | | | | | | | | | | | | | | | | |
|---|---|---|---|---|---|---|---|---|---|---|---|---|---|---|---|---|---|---|---|---|---|---|---|---|---|---|---|
| | 1 | 2 | 3 | 4 | 5 | 6 | 7 | 8 | 9 | 10 | 11 | 12 | 13 | 14 | 15 | 16 | 17 | 18 | 19 | 20 | 21 | 22 | 23 | 24 | Tot. Giorno | LDL orario | N. sup. LDL orario |
| **CO Corr. valore in mg/Nm³** | 58,0 | 57,7 | 61,0 | 62,8 | 61,1 | 57,8 | 59,3 | 62,7 | 64,3 | 68,3 | 59,9 | 59,2 | 61,1 | 68,2 | 66,6 | 102,2 | 54,5 | 56,3 | 57,5 | 58,4 | 59,3 | 59,2 | 59,2 | 59,6 | 62,3 | 125,0 | 0 |
| **CO dati validi %** | 100,0 | 100,0 | 100,0 | 100,0 | 100,0 | 100,0 | 100,0 | 100,0 | 100,0 | 100,0 | 100,0 | 100,0 | 100,0 | 100,0 | 100,0 | 100,0 | 100,0 | 100,0 | 100,0 | 100,0 | 100,0 | 100,0 | 100,0 | 100,0 | | | |
| **NOx Corr. valore in mg/Nm³** | 38,2 | 38,8 | 38,7 | 38,8 | 38,9 | 39,2 | 38,6 | 36,2 | 34,6 | 34,5 | 34,8 | 34,7 | 35,1 | 34,5 | 34,7 | 35,4 | 35,4 | 35,3 | 35,2 | 35,2 | 35,1 | 35,2 | 35,6 | 35,8 | 36,2 | 500,0 | 0 |
| **NOx dati validi %** | 100,0 | 100,0 | 100,0 | 100,0 | 100,0 | 100,0 | 100,0 | 100,0 | 100,0 | 100,0 | 100,0 | 100,0 | 100,0 | 100,0 | 100,0 | 100,0 | 100,0 | 100,0 | 100,0 | 100,0 | 100,0 | 100,0 | 100,0 | 100,0 | | | |
| **O2 valore in %** | 15,8 | 15,9 | 15,9 | 15,9 | 15,9 | 15,9 | 15,9 | 15,8 | 15,7 | 15,7 | 15,7 | 15,7 | 15,7 | 15,7 | 15,7 | 15,7 | 15,7 | 15,7 | 15,7 | 15,7 | 15,7 | 15,7 | 15,8 | 15,8 | 15,8 | | |
| **O2 dati validi %** | 100,0 | 100,0 | 100,0 | 100,0 | 100,0 | 100,0 | 100,0 | 100,0 | 100,0 | 100,0 | 100,0 | 100,0 | 100,0 | 100,0 | 100,0 | 100,0 | 100,0 | 100,0 | 100,0 | 100,0 | 100,0 | 100,0 | 100,0 | 100,0 | | | |
| **Temperatura Fumi valore in °C** | 522 | 521 | 520 | 519 | 519 | 521 | 524 | 525 | 525 | 525 | 526 | 525 | 523 | 524 | 524 | 520 | 523 | 523 | 523 | 522 | 522 | 522 | 521 | 521 | 523 | | |
| **Temperatura Fumi dati validi %** | 100,0 | 100,0 | 100,0 | 100,0 | 100,0 | 100,0 | 100,0 | 100,0 | 100,0 | 100,0 | 100,0 | 100,0 | 100,0 | 100,0 | 100,0 | 100,0 | 100,0 | 100,0 | 100,0 | 100,0 | 100,0 | 100,0 | 100,0 | 100,0 | | | |
| **Portata Umida Norm. valore in Nm³/h** | 43277 | 43363 | 43714 | 44002 | 43824 | 43147 | 42423 | 42051 | 42241 | 41861 | 41823 | 42034 | 42283 | 42132 | 42013 | 42756 | 42275 | 42358 | 42446 | 42897 | 43488 | 40816 | 40558 | 44003 | 42574 | | |
| **Portata Umida dati validi %** | 100,0 | 100,0 | 100,0 | 100,0 | 100,0 | 100,0 | 100,0 | 100,0 | 100,0 | 100,0 | 100,0 | 100,0 | 100,0 | 100,0 | 100,0 | 100,0 | 100,0 | 100,0 | 100,0 | 100,0 | 100,0 | 100,0 | 100,0 | 100,0 | | | |
| **Pressione valore in mBar** | 1010 | 1010 | 1010 | 1010 | 1010 | 1009 | 1010 | 1009 | 1009 | 1008 | 1009 | 1009 | 1009 | 1009 | 1008 | 1008 | 1008 | 1008 | 1009 | 1009 | 1009 | 1010 | 1010 | 1010 | 1009 | | |
| **Pressione dati validi %** | 100,0 | 100,0 | 100,0 | 100,0 | 100,0 | 100,0 | 100,0 | 100,0 | 100,0 | 100,0 | 100,0 | 100,0 | 100,0 | 100,0 | 100,0 | 100,0 | 100,0 | 100,0 | 100,0 | 100,0 | 100,0 | 100,0 | 100,0 | 100,0 | | | |

## Legenda

Ove non indicato altrimenti (come di seguito) i dati si intendono validi;F=Impianto non operativo; N=media non valida; D=dati insufficienti; T=calibrazione/manutenzione in corso; A=strumento fuori scansione; U=dato invalidato da utente; Z=dato non acquisito; LDL=valore limite autorizzato;

# RIEPILOGO GIORNALIERO

2017-05-22

**Dati prodotti dal sistema I.E.S. - E.B.C. Srl**

**STAMPA DEL:** 07-06-2017 09:06:49

**Nome Stazione:** CENTRALE GAS CROTONE – ALSTOM2 E111

I valori corretti (Corr.) sono riferiti a 0°C e 1013 mbar, fumi secchi e tenore di Ossigeno del 15%

| Descrizione | Ora | | | | | | | | | | | | | | | | | | | | | | | | | | |
|---|---|---|---|---|---|---|---|---|---|---|---|---|---|---|---|---|---|---|---|---|---|---|---|---|---|---|---|
| | 1 | 2 | 3 | 4 | 5 | 6 | 7 | 8 | 9 | 10 | 11 | 12 | 13 | 14 | 15 | 16 | 17 | 18 | 19 | 20 | 21 | 22 | 23 | 24 | Tot. Giorno | LDL orario | N. sup. LDL orario |
| **CO Corr. valore in mg/Nm³** | 59,4 | 60,3 | 59,0 | 59,1 | 59,5 | 60,0 | 60,9 | 60,9 | 57,8 | 57,0 | 62,1 | 62,9 | 60,8 | 57,8 | 58,8 | 61,9 | 52,0 | 49,5 | 54,2 | 58,0 | 62,5 | 64,9 | 66,5 | 68,4 | 59,8 | 125,0 | 0 |
| **CO dati validi %** | 100,0 | 100,0 | 100,0 | 100,0 | 100,0 | 100,0 | 100,0 | 100,0 | 100,0 | 100,0 | 100,0 | 100,0 | 100,0 | 100,0 | 100,0 | 100,0 | 100,0 | 100,0 | 100,0 | 100,0 | 100,0 | 100,0 | 100,0 | 100,0 | | | |
| **NOx Corr. valore in mg/Nm³** | 35,8 | 35,9 | 36,1 | 36,2 | 36,4 | 36,2 | 35,9 | 35,4 | 35,2 | 34,6 | 33,4 | 33,2 | 32,9 | 32,6 | 32,4 | 32,5 | 34,4 | 35,6 | 34,8 | 34,6 | 34,7 | 35,1 | 35,4 | 35,8 | 34,8 | 500,0 | 0 |
| **NOx dati validi %** | 100,0 | 100,0 | 100,0 | 100,0 | 100,0 | 100,0 | 100,0 | 100,0 | 100,0 | 100,0 | 100,0 | 100,0 | 100,0 | 100,0 | 100,0 | 100,0 | 100,0 | 100,0 | 100,0 | 100,0 | 100,0 | 100,0 | 100,0 | 100,0 | | | |
| **O2 valore in %** | 15,8 | 15,8 | 15,8 | 15,8 | 15,8 | 15,8 | 15,8 | 15,7 | 15,6 | 15,6 | 15,6 | 15,6 | 15,6 | 15,5 | 15,5 | 15,5 | 15,5 | 15,6 | 15,6 | 15,6 | 15,7 | 15,8 | 15,8 | 15,8 | 15,7 | | |
| **O2 dati validi %** | 100,0 | 100,0 | 100,0 | 100,0 | 100,0 | 100,0 | 100,0 | 100,0 | 100,0 | 100,0 | 100,0 | 100,0 | 100,0 | 100,0 | 100,0 | 100,0 | 100,0 | 100,0 | 100,0 | 100,0 | 100,0 | 100,0 | 100,0 | 100,0 | | | |
| **Temperatura Fumi valore in °C** | 521 | 521 | 521 | 521 | 522 | 523 | 523 | 523 | 524 | 525 | 526 | 526 | 527 | 528 | 528 | 528 | 528 | 529 | 528 | 527 | 526 | 524 | 523 | 522 | 525 | | |
| **Temperatura Fumi dati validi %** | 100,0 | 100,0 | 100,0 | 100,0 | 100,0 | 100,0 | 100,0 | 100,0 | 100,0 | 100,0 | 100,0 | 100,0 | 100,0 | 100,0 | 100,0 | 100,0 | 100,0 | 100,0 | 100,0 | 100,0 | 100,0 | 100,0 | 100,0 | 100,0 | | | |
| **Portata Umida Norm. valore in Nm³/h** | 44540 | 44879 | 44267 | 44322 | 43126 | 44437 | 43826 | 42799 | 40858 | 41612 | 41996 | 41930 | 41771 | 41535 | 41552 | 41476 | 41662 | 41277 | 41692 | 41921 | 42405 | 42805 | 43075 | 40127 | 42495 | | |
| **Portata Umida dati validi %** | 100,0 | 100,0 | 100,0 | 100,0 | 100,0 | 100,0 | 100,0 | 100,0 | 100,0 | 100,0 | 100,0 | 100,0 | 100,0 | 100,0 | 100,0 | 100,0 | 100,0 | 100,0 | 100,0 | 100,0 | 100,0 | 100,0 | 100,0 | 100,0 | | | |
| **Pressione valore in mBar** | 1010 | 1010 | 1010 | 1011 | 1011 | 1011 | 1012 | 1012 | 1012 | 1012 | 1012 | 1012 | 1011 | 1011 | 1011 | 1011 | 1011 | 1011 | 1011 | 1011 | 1012 | 1013 | 1013 | 1013 | 1011 | | |
| **Pressione dati validi %** | 100,0 | 100,0 | 100,0 | 100,0 | 100,0 | 100,0 | 100,0 | 100,0 | 100,0 | 100,0 | 100,0 | 100,0 | 100,0 | 100,0 | 100,0 | 100,0 | 100,0 | 100,0 | 100,0 | 100,0 | 100,0 | 100,0 | 100,0 | 100,0 | | | |

## Legenda

Ove non indicato altrimenti (come di seguito) i dati si intendono validi;F=Impianto non operativo; N=media non valida; D=dati insufficienti; T=calibrazione/manutenzione in corso; A=strumento fuori scansione; U=dato invalidato da utente; Z=dato non acquisito; LDL=valore limite autorizzato;

# RIEPILOGO GIORNALIERO

2017-05-23

**Dati prodotti dal sistema I.E.S. - E.B.C. Srl**

**STAMPA DEL:** 07-06-2017 09:06:49

**Nome Stazione:** CENTRALE GAS CROTONE – ALSTOM2 E111

I valori corretti (Corr.) sono riferiti a 0°C e 1013 mbar, fumi secchi e tenore di Ossigeno del 15%

| Descrizione | Ora | | | | | | | | | | | | | | | | | | | | | | | | | | |
|---|---|---|---|---|---|---|---|---|---|---|---|---|---|---|---|---|---|---|---|---|---|---|---|---|---|---|---|
| | 1 | 2 | 3 | 4 | 5 | 6 | 7 | 8 | 9 | 10 | 11 | 12 | 13 | 14 | 15 | 16 | 17 | 18 | 19 | 20 | 21 | 22 | 23 | 24 | Tot. Giorno | LDL orario | N. sup. LDL orario |
| CO Corr. valore in mg/Nm³ | 67,7 | 70,1 | 70,3 | 70,2 | 70,8 | 71,8 | 71,2 | 67,9 | 62,5 | 63,6 | 65,8 | 68,2 | 65,7 | 62,6 | 58,9 | 56,6 | 57,2 | 58,9 | 58,3 | 60,5 | 63,5 | 65,9 | 69,0 | 70,4 | 65,3 | 125,0 | 0 |
| CO dati validi % | 100,0 | 100,0 | 100,0 | 100,0 | 100,0 | 100,0 | 100,0 | 100,0 | 100,0 | 100,0 | 100,0 | 100,0 | 100,0 | 100,0 | 100,0 | 100,0 | 100,0 | 100,0 | 100,0 | 100,0 | 100,0 | 100,0 | 100,0 | 100,0 | | | |
| NOx Corr. valore in mg/Nm³ | 36,2 | 36,6 | 37,2 | 37,4 | 37,5 | 37,2 | 36,6 | 35,9 | 36,1 | 35,2 | 34,7 | 34,3 | 34,1 | 34,4 | 34,8 | 34,7 | 34,9 | 34,7 | 35,3 | 35,3 | 35,4 | 35,4 | 35,5 | 35,7 | 35,6 | 500,0 | 0 |
| NOx dati validi % | 100,0 | 100,0 | 100,0 | 100,0 | 100,0 | 100,0 | 100,0 | 100,0 | 100,0 | 100,0 | 100,0 | 100,0 | 100,0 | 100,0 | 100,0 | 100,0 | 100,0 | 100,0 | 100,0 | 100,0 | 100,0 | 100,0 | 100,0 | 100,0 | | | |
| O2 valore in % | 15,9 | 15,9 | 15,9 | 15,9 | 15,9 | 15,9 | 15,9 | 15,8 | 15,7 | 15,7 | 15,7 | 15,7 | 15,7 | 15,7 | 15,7 | 15,6 | 15,6 | 15,7 | 15,7 | 15,7 | 15,8 | 15,8 | 15,8 | 15,9 | 15,8 | | |
| O2 dati validi % | 100,0 | 100,0 | 100,0 | 100,0 | 100,0 | 100,0 | 100,0 | 100,0 | 100,0 | 100,0 | 100,0 | 100,0 | 100,0 | 100,0 | 100,0 | 100,0 | 100,0 | 100,0 | 100,0 | 100,0 | 100,0 | 100,0 | 100,0 | 100,0 | | | |
| Temperatura Fumi valore in °C | 522 | 522 | 522 | 522 | 521 | 522 | 524 | 525 | 526 | 525 | 525 | 525 | 525 | 525 | 527 | 526 | 525 | 525 | 525 | 525 | 524 | 524 | 524 | 523 | 524 | | |
| Temperatura Fumi dati validi % | 100,0 | 100,0 | 100,0 | 100,0 | 100,0 | 100,0 | 100,0 | 100,0 | 100,0 | 100,0 | 100,0 | 100,0 | 100,0 | 100,0 | 100,0 | 100,0 | 100,0 | 100,0 | 100,0 | 100,0 | 100,0 | 100,0 | 100,0 | 100,0 | | | |
| Portata Umida Norm. valore in Nm³/h | 43334 | 43254 | 43071 | 43136 | 43140 | 43116 | 42756 | 42431 | 42209 | 42411 | 42384 | 42268 | 42373 | 42224 | 41756 | 41909 | 42211 | 42219 | 42353 | 42534 | 42651 | 42718 | 42910 | 42944 | 42596 | | |
| Portata Umida dati validi % | 100,0 | 100,0 | 100,0 | 100,0 | 100,0 | 100,0 | 100,0 | 100,0 | 100,0 | 100,0 | 100,0 | 100,0 | 100,0 | 100,0 | 100,0 | 100,0 | 100,0 | 100,0 | 100,0 | 100,0 | 100,0 | 100,0 | 100,0 | 100,0 | | | |
| Pressione valore in mBar | 1013 | 1013 | 1013 | 1013 | 1013 | 1014 | 1014 | 1014 | 1013 | 1014 | 1014 | 1013 | 1013 | 1013 | 1012 | 1012 | 1012 | 1012 | 1012 | 1013 | 1013 | 1014 | 1014 | 1014 | 1013 | | |
| Pressione dati validi % | 100,0 | 100,0 | 100,0 | 100,0 | 100,0 | 100,0 | 100,0 | 100,0 | 100,0 | 100,0 | 100,0 | 100,0 | 100,0 | 100,0 | 100,0 | 100,0 | 100,0 | 100,0 | 100,0 | 100,0 | 100,0 | 100,0 | 100,0 | 100,0 | | | |

## Legenda

Ove non indicato altrimenti (come di seguito) i dati si intendono validi;F=Impianto non operativo; N=media non valida; D=dati insufficienti; T=calibrazione/manutenzione in corso; A=strumento fuori scansione; U=dato invalidato da utente; Z=dato non acquisito; LDL=valore limite autorizzato;

# RIEPILOGO GIORNALIERO

2017-05-24

**Dati prodotti dal sistema I.E.S. - E.B.C. Srl**

**STAMPA DEL:** 07-06-2017 09:06:50

**Nome Stazione:** CENTRALE GAS CROTONE – ALSTOM2 E111

I valori corretti (Corr.) sono riferiti a 0°C e 1013 mbar, fumi secchi e tenore di Ossigeno del 15%

| Descrizione | Ora | | | | | | | | | | | | | | | | | | | | | | | | | | |
|---|---|---|---|---|---|---|---|---|---|---|---|---|---|---|---|---|---|---|---|---|---|---|---|---|---|---|---|
| | 1 | 2 | 3 | 4 | 5 | 6 | 7 | 8 | 9 | 10 | 11 | 12 | 13 | 14 | 15 | 16 | 17 | 18 | 19 | 20 | 21 | 22 | 23 | 24 | Tot. Giorno | LDL orario | N. sup. LDL orario |
| CO Corr. valore in mg/Nm³ | 72,5 | 72,0 | 71,6 | 72,4 | 71,4 | 70,8 | 72,4 | 74,8 | 77,2 | 76,5 | 70,7 | 71,5 | 69,2 | 72,7 | 71,0 | 63,1 | 60,7 | 68,0 | 74,2 | 78,1 | 84,4 | 85,0 | 79,4 | 80,7 | 73,4 | 125,0 | 0 |
| CO dati validi % | 100,0 | 100,0 | 100,0 | 100,0 | 100,0 | 100,0 | 100,0 | 100,0 | 100,0 | 100,0 | 100,0 | 100,0 | 100,0 | 100,0 | 100,0 | 100,0 | 100,0 | 100,0 | 100,0 | 100,0 | 100,0 | 100,0 | 100,0 | 100,0 | | | |
| NOx Corr. valore in mg/Nm³ | 35,4 | 35,9 | 36,2 | 36,2 | 36,4 | 36,5 | 35,9 | 34,8 | 33,5 | 32,8 | 33,6 | 33,8 | 33,7 | 33,4 | 33,6 | 34,8 | 34,9 | 33,8 | 33,0 | 32,9 | 32,3 | 32,5 | 33,7 | 34,2 | 34,3 | 500,0 | 0 |
| NOx dati validi % | 100,0 | 100,0 | 100,0 | 100,0 | 100,0 | 100,0 | 100,0 | 100,0 | 100,0 | 100,0 | 100,0 | 100,0 | 100,0 | 100,0 | 100,0 | 100,0 | 100,0 | 100,0 | 100,0 | 100,0 | 100,0 | 100,0 | 100,0 | 100,0 | | | |
| O2 valore in % | 15,9 | 15,9 | 15,9 | 15,9 | 15,9 | 15,9 | 15,9 | 15,9 | 15,8 | 15,7 | 15,7 | 15,7 | 15,7 | 15,7 | 15,7 | 15,6 | 15,6 | 15,6 | 15,6 | 15,7 | 15,7 | 15,7 | 15,8 | 15,8 | 15,8 | | |
| O2 dati validi % | 100,0 | 100,0 | 100,0 | 100,0 | 100,0 | 100,0 | 100,0 | 100,0 | 100,0 | 100,0 | 100,0 | 100,0 | 100,0 | 100,0 | 100,0 | 100,0 | 100,0 | 100,0 | 100,0 | 100,0 | 100,0 | 100,0 | 100,0 | 100,0 | | | |
| Temperatura Fumi valore in °C | 523 | 522 | 521 | 521 | 522 | 521 | 521 | 524 | 525 | 525 | 525 | 525 | 525 | 525 | 525 | 525 | 525 | 526 | 525 | 524 | 524 | 523 | 522 | 522 | 524 | | |
| Temperatura Fumi dati validi % | 100,0 | 100,0 | 100,0 | 100,0 | 100,0 | 100,0 | 100,0 | 100,0 | 100,0 | 100,0 | 100,0 | 100,0 | 100,0 | 100,0 | 100,0 | 100,0 | 100,0 | 100,0 | 100,0 | 100,0 | 100,0 | 100,0 | 100,0 | 100,0 | | | |
| Portata Umida Norm. valore in Nm³/h | 43262 | 43381 | 43492 | 43462 | 43286 | 43318 | 43392 | 42908 | 42552 | 42474 | 42617 | 42493 | 42757 | 42532 | 42545 | 42080 | 42592 | 42036 | 42329 | 42488 | 42623 | 42964 | 43181 | 43019 | 42824 | | |
| Portata Umida dati validi % | 100,0 | 100,0 | 100,0 | 100,0 | 100,0 | 100,0 | 100,0 | 100,0 | 100,0 | 100,0 | 100,0 | 100,0 | 100,0 | 100,0 | 100,0 | 100,0 | 100,0 | 100,0 | 100,0 | 100,0 | 100,0 | 100,0 | 100,0 | 100,0 | | | |
| Pressione valore in mBar | 1014 | 1013 | 1013 | 1013 | 1014 | 1014 | 1014 | 1014 | 1014 | 1014 | 1014 | 1013 | 1013 | 1013 | 1012 | 1011 | 1010 | 1010 | 1011 | 1012 | 1012 | 1013 | 1012 | 1012 | 1013 | | |
| Pressione dati validi % | 100,0 | 100,0 | 100,0 | 100,0 | 100,0 | 100,0 | 100,0 | 100,0 | 100,0 | 100,0 | 100,0 | 100,0 | 100,0 | 100,0 | 100,0 | 100,0 | 100,0 | 100,0 | 100,0 | 100,0 | 100,0 | 100,0 | 100,0 | 100,0 | | | |

## Legenda

Ove non indicato altrimenti (come di seguito) i dati si intendono validi;F=Impianto non operativo; N=media non valida; D=dati insufficienti; T=calibrazione/manutenzione in corso; A=strumento fuori scansione; U=dato invalidato da utente; Z=dato non acquisito; LDL=valore limite autorizzato;

# RIEPILOGO GIORNALIERO

2017-05-25

**Dati prodotti dal sistema I.E.S. - E.B.C. Srl**

**STAMPA DEL:** 07-06-2017 09:06:50

**Nome Stazione:** CENTRALE GAS CROTONE – ALSTOM2 E111

I valori corretti (Corr.) sono riferiti a 0°C e 1013 mbar, fumi secchi e tenore di Ossigeno del 15%

| Descrizione | Ora | | | | | | | | | | | | | | | | | | | | | | | | | | |
|---|---|---|---|---|---|---|---|---|---|---|---|---|---|---|---|---|---|---|---|---|---|---|---|---|---|---|---|
| | 1 | 2 | 3 | 4 | 5 | 6 | 7 | 8 | 9 | 10 | 11 | 12 | 13 | 14 | 15 | 16 | 17 | 18 | 19 | 20 | 21 | 22 | 23 | 24 | Tot. Giorno | LDL orario | N. sup. LDL orario |
| **CO Corr. valore in mg/Nm³** | 81,7 | 83,3 | 82,1 | 82,8 | 84,0 | 82,8 | 83,2 | 92,8 | T | 86,0 | 78,2 | 72,8 | 72,5 | 72,5 | 75,3 | 76,0 | 76,2 | 71,4 | 69,8 | 71,7 | 73,4 | 74,5 | 74,2 | 74,8 | 77,9 | 125,0 | 0 |
| **CO dati validi %** | 100,0 | 100,0 | 100,0 | 100,0 | 100,0 | 100,0 | 100,0 | 100,0 | 66,7 | 90,0 | 100,0 | 100,0 | 100,0 | 100,0 | 100,0 | 100,0 | 100,0 | 100,0 | 100,0 | 100,0 | 100,0 | 100,0 | 100,0 | 100,0 | | | |
| **NOx Corr. valore in mg/Nm³** | 34,3 | 34,4 | 34,6 | 34,8 | 34,8 | 34,9 | 34,7 | 34,0 | T | 31,6 | 31,3 | 31,8 | 32,0 | 31,9 | 31,6 | 31,8 | 31,7 | 32,4 | 33,6 | 34,0 | 34,1 | 34,5 | 35,1 | 35,2 | 33,4 | 500,0 | 0 |
| **NOx dati validi %** | 100,0 | 100,0 | 100,0 | 100,0 | 100,0 | 100,0 | 100,0 | 100,0 | 66,7 | 90,0 | 100,0 | 100,0 | 100,0 | 100,0 | 100,0 | 100,0 | 100,0 | 100,0 | 100,0 | 100,0 | 100,0 | 100,0 | 100,0 | 100,0 | | | |
| **O2 valore in %** | 15,8 | 15,8 | 15,8 | 15,8 | 15,8 | 15,8 | 15,8 | 15,8 | T | 15,7 | 15,7 | 15,7 | 15,7 | 15,7 | 15,7 | 15,7 | 15,7 | 15,7 | 15,8 | 15,8 | 15,9 | 15,9 | 15,9 | 15,9 | 15,8 | | |
| **O2 dati validi %** | 100,0 | 100,0 | 100,0 | 100,0 | 100,0 | 100,0 | 100,0 | 100,0 | 66,7 | 90,0 | 100,0 | 100,0 | 100,0 | 100,0 | 100,0 | 100,0 | 100,0 | 100,0 | 100,0 | 100,0 | 100,0 | 100,0 | 100,0 | 100,0 | | | |
| **Temperatura Fumi valore in °C** | 522 | 522 | 521 | 520 | 520 | 521 | 523 | 522 | 522 | 523 | 525 | 523 | 524 | 523 | 523 | 523 | 523 | 522 | 524 | 524 | 524 | 523 | 523 | 522 | 523 | | |
| **Temperatura Fumi dati validi %** | 100,0 | 100,0 | 100,0 | 100,0 | 100,0 | 100,0 | 100,0 | 100,0 | 100,0 | 100,0 | 100,0 | 100,0 | 100,0 | 100,0 | 100,0 | 100,0 | 100,0 | 100,0 | 100,0 | 100,0 | 100,0 | 100,0 | 100,0 | 100,0 | | | |
| **Portata Umida Norm. valore in Nm³/h** | 42988 | 43106 | 43152 | 43303 | 43333 | 43092 | 42685 | 42902 | 42609 | 42499 | 42276 | 42638 | 42676 | 42770 | 42817 | 42800 | 42735 | 42845 | 42681 | 42972 | 42794 | 42846 | 43022 | 43474 | 42876 | | |
| **Portata Umida dati validi %** | 100,0 | 100,0 | 100,0 | 100,0 | 100,0 | 100,0 | 100,0 | 100,0 | 100,0 | 100,0 | 100,0 | 100,0 | 100,0 | 100,0 | 100,0 | 100,0 | 100,0 | 100,0 | 100,0 | 100,0 | 100,0 | 100,0 | 100,0 | 100,0 | | | |
| **Pressione valore in mBar** | 1012 | 1011 | 1011 | 1010 | 1010 | 1010 | 1010 | 1010 | 1011 | 1011 | 1011 | 1011 | 1011 | 1010 | 1010 | 1010 | 1010 | 1010 | 1011 | 1011 | 1012 | 1012 | 1012 | 1012 | 1011 | | |
| **Pressione dati validi %** | 100,0 | 100,0 | 100,0 | 100,0 | 100,0 | 100,0 | 100,0 | 100,0 | 100,0 | 100,0 | 100,0 | 100,0 | 100,0 | 100,0 | 100,0 | 100,0 | 100,0 | 100,0 | 100,0 | 100,0 | 100,0 | 100,0 | 100,0 | 100,0 | | | |

## Legenda

Ove non indicato altrimenti (come di seguito) i dati si intendono validi;F=Impianto non operativo; N=media non valida; D=dati insufficienti; T=calibrazione/manutenzione in corso; A=strumento fuori scansione; U=dato invalidato da utente; Z=dato non acquisito; LDL=valore limite autorizzato;

# RIEPILOGO GIORNALIERO

2017-05-26

**Dati prodotti dal sistema I.E.S. - E.B.C. Srl**

**STAMPA DEL:** 07-06-2017 09:06:50

**Nome Stazione:** CENTRALE GAS CROTONE – ALSTOM2 E111

I valori corretti (Corr.) sono riferiti a 0°C e 1013 mbar, fumi secchi e tenore di Ossigeno del 15%

| Descrizione | Ora | | | | | | | | | | | | | | | | | | | | | | | | | | |
|---|---|---|---|---|---|---|---|---|---|---|---|---|---|---|---|---|---|---|---|---|---|---|---|---|---|---|---|
| | 1 | 2 | 3 | 4 | 5 | 6 | 7 | 8 | 9 | 10 | 11 | 12 | 13 | 14 | 15 | 16 | 17 | 18 | 19 | 20 | 21 | 22 | 23 | 24 | Tot. Giorno | LDL orario | N. sup. LDL orario |
| CO Corr. valore in mg/Nm³ | 75,0 | 73,5 | 69,2 | 69,0 | 69,0 | 66,4 | 68,5 | 66,0 | 62,5 | 60,2 | 58,2 | 57,4 | 61,0 | 59,3 | 60,4 | 61,6 | 56,1 | 55,3 | 58,3 | 59,4 | 63,1 | 64,0 | 64,6 | 65,3 | 63,5 | 125,0 | 0 |
| CO dati validi % | 100,0 | 100,0 | 100,0 | 100,0 | 100,0 | 100,0 | 100,0 | 100,0 | 100,0 | 100,0 | 100,0 | 100,0 | 100,0 | 100,0 | 100,0 | 100,0 | 100,0 | 100,0 | 100,0 | 100,0 | 100,0 | 100,0 | 100,0 | 100,0 | | | |
| NOx Corr. valore in mg/Nm³ | 35,3 | 35,5 | 36,3 | 36,9 | 37,0 | 37,3 | 36,5 | 36,0 | 35,7 | 35,7 | 35,5 | 35,6 | 34,7 | 35,1 | 34,8 | 34,6 | 34,8 | 35,0 | 35,1 | 35,4 | 35,6 | 35,8 | 36,0 | 36,0 | 35,7 | 500,0 | 0 |
| NOx dati validi % | 100,0 | 100,0 | 100,0 | 100,0 | 100,0 | 100,0 | 100,0 | 100,0 | 100,0 | 100,0 | 100,0 | 100,0 | 100,0 | 100,0 | 100,0 | 100,0 | 100,0 | 100,0 | 100,0 | 100,0 | 100,0 | 100,0 | 100,0 | 100,0 | | | |
| O2 valore in % | 15,9 | 15,9 | 15,9 | 15,9 | 15,9 | 15,9 | 15,9 | 15,9 | 15,8 | 15,8 | 15,7 | 15,7 | 15,7 | 15,7 | 15,7 | 15,7 | 15,6 | 15,7 | 15,7 | 15,8 | 15,8 | 15,9 | 15,9 | 15,9 | 15,8 | | |
| O2 dati validi % | 100,0 | 100,0 | 100,0 | 100,0 | 100,0 | 100,0 | 100,0 | 100,0 | 100,0 | 100,0 | 100,0 | 100,0 | 100,0 | 100,0 | 100,0 | 100,0 | 100,0 | 100,0 | 100,0 | 100,0 | 100,0 | 100,0 | 100,0 | 100,0 | | | |
| Temperatura Fumi valore in °C | 522 | 522 | 522 | 521 | 521 | 521 | 522 | 522 | 522 | 523 | 523 | 523 | 521 | 522 | 522 | 523 | 523 | 524 | 524 | 524 | 522 | 522 | 522 | 522 | 522 | | |
| Temperatura Fumi dati validi % | 100,0 | 100,0 | 100,0 | 100,0 | 100,0 | 100,0 | 100,0 | 100,0 | 100,0 | 100,0 | 100,0 | 100,0 | 100,0 | 100,0 | 100,0 | 100,0 | 100,0 | 100,0 | 100,0 | 100,0 | 100,0 | 100,0 | 100,0 | 100,0 | | | |
| Portata Umida Norm. valore in Nm³/h | 43455 | 41642 | 42504 | 43234 | 43383 | 43112 | 43144 | 42755 | 42533 | 42411 | 42341 | 42201 | 42809 | 42788 | 42601 | 42192 | 42271 | 42555 | 42609 | 42783 | 40867 | 42194 | 43084 | 43163 | 42610 | | |
| Portata Umida dati validi % | 100,0 | 100,0 | 100,0 | 100,0 | 100,0 | 100,0 | 100,0 | 100,0 | 100,0 | 100,0 | 100,0 | 100,0 | 100,0 | 100,0 | 100,0 | 100,0 | 100,0 | 100,0 | 100,0 | 100,0 | 100,0 | 100,0 | 100,0 | 100,0 | | | |
| Pressione valore in mBar | 1012 | 1011 | 1011 | 1011 | 1011 | 1011 | 1011 | 1011 | 1010 | 1010 | 1010 | 1010 | 1010 | 1010 | 1010 | 1009 | 1009 | 1010 | 1010 | 1010 | 1011 | 1012 | 1012 | 1012 | 1011 | | |
| Pressione dati validi % | 100,0 | 100,0 | 100,0 | 100,0 | 100,0 | 100,0 | 100,0 | 100,0 | 100,0 | 100,0 | 100,0 | 100,0 | 100,0 | 100,0 | 100,0 | 100,0 | 100,0 | 100,0 | 100,0 | 100,0 | 100,0 | 100,0 | 100,0 | 100,0 | | | |

## Legenda

Ove non indicato altrimenti (come di seguito) i dati si intendono validi;F=Impianto non operativo; N=media non valida; D=dati insufficienti; T=calibrazione/manutenzione in corso; A=strumento fuori scansione; U=dato invalidato da utente; Z=dato non acquisito; LDL=valore limite autorizzato;

# RIEPILOGO GIORNALIERO

2017-05-27

**Dati prodotti dal sistema I.E.S. - E.B.C. Srl**

**STAMPA DEL:** 07-06-2017 09:06:51

**Nome Stazione:** CENTRALE GAS CROTONE – ALSTOM2 E111

I valori corretti (Corr.) sono riferiti a 0°C e 1013 mbar, fumi secchi e tenore di Ossigeno del 15%

| Descrizione | Ora | | | | | | | | | | | | | | | | | | | | | | | | | | |
|---|---|---|---|---|---|---|---|---|---|---|---|---|---|---|---|---|---|---|---|---|---|---|---|---|---|---|---|
| | 1 | 2 | 3 | 4 | 5 | 6 | 7 | 8 | 9 | 10 | 11 | 12 | 13 | 14 | 15 | 16 | 17 | 18 | 19 | 20 | 21 | 22 | 23 | 24 | Tot. Giorno | LDL orario | N. sup. LDL orario |
| CO Corr. valore in mg/Nm³ | 65,0 | 65,0 | 65,7 | 65,2 | 63,8 | 63,7 | 63,3 | 61,8 | 60,2 | 58,3 | 59,7 | 63,0 | 59,4 | 64,0 | 65,9 | 66,1 | 62,6 | 58,8 | 55,3 | 58,1 | 60,7 | 64,5 | 65,6 | 64,0 | 62,5 | 125,0 | 0 |
| CO dati validi % | 100,0 | 100,0 | 100,0 | 100,0 | 100,0 | 100,0 | 100,0 | 100,0 | 100,0 | 100,0 | 100,0 | 100,0 | 100,0 | 100,0 | 100,0 | 100,0 | 100,0 | 100,0 | 100,0 | 100,0 | 100,0 | 100,0 | 100,0 | 100,0 | | | |
| NOx Corr. valore in mg/Nm³ | 36,2 | 36,3 | 36,3 | 36,3 | 36,6 | 36,5 | 36,1 | 35,7 | 35,4 | 35,1 | 35,1 | 34,7 | 35,0 | 33,7 | 32,9 | 32,8 | 32,8 | 33,9 | 35,1 | 35,2 | 35,6 | 35,8 | 35,8 | 36,4 | 35,2 | 500,0 | 0 |
| NOx dati validi % | 100,0 | 100,0 | 100,0 | 100,0 | 100,0 | 100,0 | 100,0 | 100,0 | 100,0 | 100,0 | 100,0 | 100,0 | 100,0 | 100,0 | 100,0 | 100,0 | 100,0 | 100,0 | 100,0 | 100,0 | 100,0 | 100,0 | 100,0 | 100,0 | | | |
| O2 valore in % | 15,9 | 15,9 | 15,9 | 15,9 | 15,9 | 15,9 | 15,9 | 15,8 | 15,7 | 15,7 | 15,7 | 15,7 | 15,7 | 15,6 | 15,6 | 15,5 | 15,5 | 15,6 | 15,6 | 15,7 | 15,8 | 15,8 | 15,9 | 15,9 | 15,7 | | |
| O2 dati validi % | 100,0 | 100,0 | 100,0 | 100,0 | 100,0 | 100,0 | 100,0 | 100,0 | 100,0 | 100,0 | 100,0 | 100,0 | 100,0 | 100,0 | 100,0 | 100,0 | 100,0 | 100,0 | 100,0 | 100,0 | 100,0 | 100,0 | 100,0 | 100,0 | | | |
| Temperatura Fumi valore in °C | 522 | 522 | 522 | 522 | 523 | 523 | 524 | 524 | 524 | 525 | 526 | 526 | 526 | 526 | 526 | 525 | 526 | 526 | 526 | 526 | 525 | 524 | 524 | 523 | 524 | | |
| Temperatura Fumi dati validi % | 100,0 | 100,0 | 100,0 | 100,0 | 100,0 | 100,0 | 100,0 | 100,0 | 100,0 | 100,0 | 100,0 | 100,0 | 100,0 | 100,0 | 100,0 | 100,0 | 100,0 | 100,0 | 100,0 | 100,0 | 100,0 | 100,0 | 100,0 | 100,0 | | | |
| Portata Umida Norm. valore in Nm³/h | 43179 | 43149 | 43095 | 41909 | 43794 | 44496 | 43597 | 40455 | 41039 | 40178 | 39168 | 39096 | 41244 | 40147 | 40552 | 40505 | 40540 | 40739 | 38965 | 37817 | 40200 | 41832 | 40933 | 39998 | 41110 | | |
| Portata Umida dati validi % | 100,0 | 100,0 | 100,0 | 100,0 | 100,0 | 100,0 | 100,0 | 100,0 | 100,0 | 100,0 | 100,0 | 100,0 | 100,0 | 100,0 | 100,0 | 100,0 | 100,0 | 100,0 | 100,0 | 100,0 | 100,0 | 100,0 | 100,0 | 100,0 | | | |
| Pressione valore in mBar | 1012 | 1011 | 1011 | 1011 | 1011 | 1012 | 1012 | 1012 | 1011 | 1012 | 1012 | 1012 | 1012 | 1011 | 1011 | 1010 | 1011 | 1011 | 1011 | 1012 | 1013 | 1014 | 1014 | 1014 | 1012 | | |
| Pressione dati validi % | 100,0 | 100,0 | 100,0 | 100,0 | 100,0 | 100,0 | 100,0 | 100,0 | 100,0 | 100,0 | 100,0 | 100,0 | 100,0 | 100,0 | 100,0 | 100,0 | 100,0 | 100,0 | 100,0 | 100,0 | 100,0 | 100,0 | 100,0 | 100,0 | | | |

## Legenda

Ove non indicato altrimenti (come di seguito) i dati si intendono validi;F=Impianto non operativo; N=media non valida; D=dati insufficienti; T=calibrazione/manutenzione in corso; A=strumento fuori scansione; U=dato invalidato da utente; Z=dato non acquisito; LDL=valore limite autorizzato;

# RIEPILOGO GIORNALIERO

2017-05-28

**Dati prodotti dal sistema I.E.S. - E.B.C. Srl**

**STAMPA DEL:** 07-06-2017 09:06:51

**Nome Stazione:** CENTRALE GAS CROTONE – ALSTOM2 E111

I valori corretti (Corr.) sono riferiti a 0°C e 1013 mbar, fumi secchi e tenore di Ossigeno del 15%

| Descrizione | Ora | | | | | | | | | | | | | | | | | | | | | | | | | | |
|---|---|---|---|---|---|---|---|---|---|---|---|---|---|---|---|---|---|---|---|---|---|---|---|---|---|---|---|
| | 1 | 2 | 3 | 4 | 5 | 6 | 7 | 8 | 9 | 10 | 11 | 12 | 13 | 14 | 15 | 16 | 17 | 18 | 19 | 20 | 21 | 22 | 23 | 24 | Tot. Giorno | LDL orario | N. sup. LDL orario |
| **CO Corr. valore in mg/Nm³** | 66,0 | 65,3 | 66,1 | 64,9 | 66,4 | 71,5 | 71,1 | 67,4 | 64,8 | 62,5 | 68,1 | 67,7 | 63,9 | 64,6 | 67,4 | 69,9 | 59,1 | 59,8 | 59,3 | 62,4 | 60,0 | 66,1 | 67,0 | 67,5 | 65,4 | 125,0 | 0 |
| **CO dati validi %** | 100,0 | 100,0 | 100,0 | 100,0 | 100,0 | 100,0 | 100,0 | 100,0 | 100,0 | 100,0 | 100,0 | 100,0 | 100,0 | 100,0 | 100,0 | 100,0 | 100,0 | 100,0 | 100,0 | 100,0 | 100,0 | 100,0 | 100,0 | 100,0 | | | |
| **NOx Corr. valore in mg/Nm³** | 36,6 | 36,8 | 36,9 | 37,2 | 37,3 | 36,3 | 35,7 | 35,4 | 35,2 | 35,3 | 34,3 | 34,5 | 34,6 | 34,0 | 32,9 | 32,6 | 34,1 | 35,0 | 35,5 | 35,1 | 36,2 | 36,4 | 36,9 | 36,8 | 35,5 | 500,0 | 0 |
| **NOx dati validi %** | 100,0 | 100,0 | 100,0 | 100,0 | 100,0 | 100,0 | 100,0 | 100,0 | 100,0 | 100,0 | 100,0 | 100,0 | 100,0 | 100,0 | 100,0 | 100,0 | 100,0 | 100,0 | 100,0 | 100,0 | 100,0 | 100,0 | 100,0 | 100,0 | | | |
| **O2 valore in %** | 15,9 | 15,9 | 15,9 | 15,9 | 16,0 | 15,9 | 15,9 | 15,8 | 15,7 | 15,7 | 15,7 | 15,7 | 15,7 | 15,6 | 15,6 | 15,6 | 15,6 | 15,6 | 15,6 | 15,7 | 15,8 | 15,9 | 15,9 | 16,0 | 15,8 | | |
| **O2 dati validi %** | 100,0 | 100,0 | 100,0 | 100,0 | 100,0 | 100,0 | 100,0 | 100,0 | 100,0 | 100,0 | 100,0 | 100,0 | 100,0 | 100,0 | 100,0 | 100,0 | 100,0 | 100,0 | 100,0 | 100,0 | 100,0 | 100,0 | 100,0 | 100,0 | | | |
| **Temperatura Fumi valore in °C** | 523 | 523 | 523 | 523 | 523 | 523 | 523 | 523 | 524 | 525 | 525 | 525 | 526 | 526 | 527 | 527 | 527 | 525 | 525 | 525 | 525 | 524 | 524 | 523 | 524 | | |
| **Temperatura Fumi dati validi %** | 100,0 | 100,0 | 100,0 | 100,0 | 100,0 | 100,0 | 100,0 | 100,0 | 100,0 | 100,0 | 100,0 | 100,0 | 100,0 | 100,0 | 100,0 | 100,0 | 100,0 | 100,0 | 100,0 | 100,0 | 100,0 | 100,0 | 100,0 | 100,0 | | | |
| **Portata Umida Norm. valore in Nm³/h** | 42363 | 45357 | 43916 | 39262 | 42594 | 44345 | 43500 | 39463 | 39933 | 41168 | 40292 | 39705 | 40963 | 40320 | 40171 | 40766 | 40773 | 41960 | 42083 | 42500 | 42705 | 42922 | 42952 | 43024 | 41793 | | |
| **Portata Umida dati validi %** | 100,0 | 100,0 | 100,0 | 100,0 | 100,0 | 100,0 | 100,0 | 100,0 | 100,0 | 100,0 | 100,0 | 100,0 | 100,0 | 100,0 | 100,0 | 100,0 | 100,0 | 100,0 | 100,0 | 100,0 | 100,0 | 100,0 | 100,0 | 100,0 | | | |
| **Pressione valore in mBar** | 1014 | 1013 | 1013 | 1013 | 1013 | 1014 | 1014 | 1014 | 1013 | 1013 | 1013 | 1014 | 1013 | 1013 | 1013 | 1013 | 1013 | 1013 | 1014 | 1014 | 1015 | 1016 | 1016 | 1016 | 1014 | | |
| **Pressione dati validi %** | 100,0 | 100,0 | 100,0 | 100,0 | 100,0 | 100,0 | 100,0 | 100,0 | 100,0 | 100,0 | 100,0 | 100,0 | 100,0 | 100,0 | 100,0 | 100,0 | 100,0 | 100,0 | 100,0 | 100,0 | 100,0 | 100,0 | 100,0 | 100,0 | | | |

## Legenda

Ove non indicato altrimenti (come di seguito) i dati si intendono validi;F=Impianto non operativo; N=media non valida; D=dati insufficienti; T=calibrazione/manutenzione in corso; A=strumento fuori scansione; U=dato invalidato da utente; Z=dato non acquisito; LDL=valore limite autorizzato;

# RIEPILOGO GIORNALIERO

2017-05-29

**Dati prodotti dal sistema I.E.S. - E.B.C. Srl**

**STAMPA DEL:** 07-06-2017 09:06:52

**Nome Stazione:** CENTRALE GAS CROTONE – ALSTOM2 E111

I valori corretti (Corr.) sono riferiti a 0°C e 1013 mbar, fumi secchi e tenore di Ossigeno del 15%

| Descrizione | Ora | | | | | | | | | | | | | | | | | | | | | | | | | | |
|---|---|---|---|---|---|---|---|---|---|---|---|---|---|---|---|---|---|---|---|---|---|---|---|---|---|---|---|
| | 1 | 2 | 3 | 4 | 5 | 6 | 7 | 8 | 9 | 10 | 11 | 12 | 13 | 14 | 15 | 16 | 17 | 18 | 19 | 20 | 21 | 22 | 23 | 24 | Tot. Giorno | LDL orario | N. sup. LDL orario |
| CO Corr. valore in mg/Nm³ | 70,1 | 68,2 | 67,8 | 68,5 | 71,4 | 74,3 | 73,1 | 72,7 | 70,1 | 69,2 | 71,9 | 73,4 | 73,1 | 75,4 | 75,8 | 75,1 | 71,0 | 64,5 | 66,4 | 73,7 | 78,6 | 81,6 | 83,4 | 83,5 | 73,0 | 125,0 | 0 |
| CO dati validi % | 100,0 | 100,0 | 100,0 | 100,0 | 100,0 | 100,0 | 100,0 | 100,0 | 100,0 | 100,0 | 100,0 | 100,0 | 100,0 | 100,0 | 100,0 | 100,0 | 100,0 | 100,0 | 100,0 | 100,0 | 100,0 | 100,0 | 100,0 | 100,0 | | | |
| NOx Corr. valore in mg/Nm³ | 36,6 | 36,9 | 37,2 | 37,3 | 37,3 | 37,3 | 36,6 | 35,7 | 34,6 | 34,0 | 33,3 | 32,8 | 32,7 | 32,4 | 32,3 | 32,6 | 32,8 | 34,2 | 33,9 | 32,9 | 33,0 | 33,2 | 33,1 | 33,2 | 34,4 | 500,0 | 0 |
| NOx dati validi % | 100,0 | 100,0 | 100,0 | 100,0 | 100,0 | 100,0 | 100,0 | 100,0 | 100,0 | 100,0 | 100,0 | 100,0 | 100,0 | 100,0 | 100,0 | 100,0 | 100,0 | 100,0 | 100,0 | 100,0 | 100,0 | 100,0 | 100,0 | 100,0 | | | |
| O2 valore in % | 16,0 | 16,0 | 16,0 | 16,0 | 16,0 | 16,0 | 16,0 | 15,9 | 15,8 | 15,7 | 15,7 | 15,7 | 15,7 | 15,7 | 15,7 | 15,7 | 15,7 | 15,7 | 15,7 | 15,8 | 15,8 | 15,9 | 15,9 | 15,9 | 15,8 | | |
| O2 dati validi % | 100,0 | 100,0 | 100,0 | 100,0 | 100,0 | 100,0 | 100,0 | 100,0 | 100,0 | 100,0 | 100,0 | 100,0 | 100,0 | 100,0 | 100,0 | 100,0 | 100,0 | 100,0 | 100,0 | 100,0 | 100,0 | 100,0 | 100,0 | 100,0 | | | |
| Temperatura Fumi valore in °C | 523 | 523 | 522 | 521 | 521 | 521 | 523 | 525 | 524 | 524 | 525 | 526 | 525 | 526 | 525 | 525 | 525 | 526 | 525 | 524 | 524 | 523 | 522 | 522 | 524 | | |
| Temperatura Fumi dati validi % | 100,0 | 100,0 | 100,0 | 100,0 | 100,0 | 100,0 | 100,0 | 100,0 | 100,0 | 100,0 | 100,0 | 100,0 | 100,0 | 100,0 | 100,0 | 100,0 | 100,0 | 100,0 | 100,0 | 100,0 | 100,0 | 100,0 | 100,0 | 100,0 | | | |
| Portata Umida Norm. valore in Nm³/h | 42971 | 42994 | 43116 | 43065 | 43255 | 43336 | 42819 | 42186 | 42027 | 42036 | 41906 | 41973 | 42082 | 42192 | 42429 | 42409 | 42291 | 42009 | 42338 | 42720 | 40729 | 41773 | 43037 | 43022 | 42446 | | |
| Portata Umida dati validi % | 100,0 | 100,0 | 100,0 | 100,0 | 100,0 | 100,0 | 100,0 | 100,0 | 100,0 | 100,0 | 100,0 | 100,0 | 100,0 | 100,0 | 100,0 | 100,0 | 100,0 | 100,0 | 100,0 | 100,0 | 100,0 | 100,0 | 100,0 | 100,0 | | | |
| Pressione valore in mBar | 1016 | 1015 | 1014 | 1014 | 1014 | 1014 | 1015 | 1014 | 1013 | 1013 | 1013 | 1013 | 1013 | 1013 | 1013 | 1013 | 1012 | 1012 | 1012 | 1012 | 1013 | 1013 | 1013 | 1013 | 1013 | | |
| Pressione dati validi % | 100,0 | 100,0 | 100,0 | 100,0 | 100,0 | 100,0 | 100,0 | 100,0 | 100,0 | 100,0 | 100,0 | 100,0 | 100,0 | 100,0 | 100,0 | 100,0 | 100,0 | 100,0 | 100,0 | 100,0 | 100,0 | 100,0 | 100,0 | 100,0 | | | |

## Legenda

Ove non indicato altrimenti (come di seguito) i dati si intendono validi;F=Impianto non operativo; N=media non valida; D=dati insufficienti; T=calibrazione/manutenzione in corso; A=strumento fuori scansione; U=dato invalidato da utente; Z=dato non acquisito; LDL=valore limite autorizzato;

# RIEPILOGO GIORNALIERO

2017-05-30

**Dati prodotti dal sistema I.E.S. - E.B.C. Srl**

**STAMPA DEL:** 07-06-2017 09:06:52

**Nome Stazione:** CENTRALE GAS CROTONE – ALSTOM2 E111

I valori corretti (Corr.) sono riferiti a 0°C e 1013 mbar, fumi secchi e tenore di Ossigeno del 15%

| Descrizione | Ora | | | | | | | | | | | | | | | | | | | | | | | | | | |
|---|---|---|---|---|---|---|---|---|---|---|---|---|---|---|---|---|---|---|---|---|---|---|---|---|---|---|---|
| | 1 | 2 | 3 | 4 | 5 | 6 | 7 | 8 | 9 | 10 | 11 | 12 | 13 | 14 | 15 | 16 | 17 | 18 | 19 | 20 | 21 | 22 | 23 | 24 | Tot. Giorno | LDL orario | N. sup. LDL orario |
| CO Corr. valore in mg/Nm³ | 83,8 | 82,4 | 82,8 | 81,5 | 81,3 | 81,3 | 84,4 | 89,0 | 85,8 | 87,5 | 85,1 | 81,3 | 83,9 | 79,8 | 68,6 | 63,4 | 60,5 | 58,8 | 58,9 | 63,1 | 69,4 | 73,8 | 76,2 | 75,6 | 76,6 | 125,0 | 0 |
| CO dati validi % | 100,0 | 100,0 | 100,0 | 100,0 | 100,0 | 100,0 | 100,0 | 100,0 | 100,0 | 100,0 | 100,0 | 100,0 | 100,0 | 100,0 | 100,0 | 100,0 | 100,0 | 100,0 | 100,0 | 100,0 | 100,0 | 100,0 | 100,0 | 100,0 | | | |
| NOx Corr. valore in mg/Nm³ | 33,5 | 34,0 | 34,3 | 35,1 | 35,7 | 35,5 | 34,7 | 34,1 | 33,2 | 31,7 | 31,9 | 32,1 | 31,5 | 31,5 | 32,7 | 33,3 | 33,3 | 33,9 | 34,0 | 33,8 | 33,1 | 33,0 | 33,1 | 33,6 | 33,5 | 500,0 | 0 |
| NOx dati validi % | 100,0 | 100,0 | 100,0 | 100,0 | 100,0 | 100,0 | 100,0 | 100,0 | 100,0 | 100,0 | 100,0 | 100,0 | 100,0 | 100,0 | 100,0 | 100,0 | 100,0 | 100,0 | 100,0 | 100,0 | 100,0 | 100,0 | 100,0 | 100,0 | | | |
| O2 valore in % | 15,9 | 15,9 | 15,9 | 15,9 | 15,9 | 15,9 | 15,9 | 15,9 | 15,8 | 15,7 | 15,7 | 15,8 | 15,8 | 15,7 | 15,7 | 15,6 | 15,6 | 15,7 | 15,7 | 15,7 | 15,8 | 15,8 | 15,8 | 15,9 | 15,8 | | |
| O2 dati validi % | 100,0 | 100,0 | 100,0 | 100,0 | 100,0 | 100,0 | 100,0 | 100,0 | 100,0 | 100,0 | 100,0 | 100,0 | 100,0 | 100,0 | 100,0 | 100,0 | 100,0 | 100,0 | 100,0 | 100,0 | 100,0 | 100,0 | 100,0 | 100,0 | | | |
| Temperatura Fumi valore in °C | 522 | 522 | 522 | 521 | 520 | 520 | 523 | 524 | 524 | 524 | 524 | 524 | 524 | 524 | 526 | 526 | 526 | 526 | 525 | 525 | 524 | 523 | 523 | 523 | 523 | | |
| Temperatura Fumi dati validi % | 100,0 | 100,0 | 100,0 | 100,0 | 100,0 | 100,0 | 100,0 | 100,0 | 100,0 | 100,0 | 100,0 | 100,0 | 100,0 | 100,0 | 100,0 | 100,0 | 100,0 | 100,0 | 100,0 | 100,0 | 100,0 | 100,0 | 100,0 | 100,0 | | | |
| Portata Umida Norm. valore in Nm³/h | 43085 | 43148 | 41943 | 40589 | 42932 | 43406 | 42892 | 42842 | 42748 | 42808 | 42948 | 42876 | 42784 | 42686 | 42287 | 42053 | 42289 | 42372 | 42583 | 42946 | 43152 | 43367 | 43516 | 43545 | 42742 | | |
| Portata Umida dati validi % | 100,0 | 100,0 | 100,0 | 100,0 | 100,0 | 100,0 | 100,0 | 100,0 | 100,0 | 100,0 | 100,0 | 100,0 | 100,0 | 100,0 | 100,0 | 100,0 | 100,0 | 100,0 | 100,0 | 100,0 | 100,0 | 100,0 | 100,0 | 100,0 | | | |
| Pressione valore in mBar | 1013 | 1013 | 1013 | 1013 | 1013 | 1014 | 1014 | 1014 | 1014 | 1014 | 1014 | 1014 | 1014 | 1014 | 1013 | 1013 | 1013 | 1013 | 1013 | 1013 | 1014 | 1014 | 1015 | 1015 | 1014 | | |
| Pressione dati validi % | 100,0 | 100,0 | 100,0 | 100,0 | 100,0 | 100,0 | 100,0 | 100,0 | 100,0 | 100,0 | 100,0 | 100,0 | 100,0 | 100,0 | 100,0 | 100,0 | 100,0 | 100,0 | 100,0 | 100,0 | 100,0 | 100,0 | 100,0 | 100,0 | | | |

## Legenda

Ove non indicato altrimenti (come di seguito) i dati si intendono validi;F=Impianto non operativo; N=media non valida; D=dati insufficienti; T=calibrazione/manutenzione in corso; A=strumento fuori scansione; U=dato invalidato da utente; Z=dato non acquisito; LDL=valore limite autorizzato;

# RIEPILOGO GIORNALIERO

2017-05-31

**Dati prodotti dal sistema I.E.S. - E.B.C. Srl**

**STAMPA DEL:** 07-06-2017 09:06:53

**Nome Stazione:** CENTRALE GAS CROTONE – ALSTOM2 E111

I valori corretti (Corr.) sono riferiti a 0°C e 1013 mbar, fumi secchi e tenore di Ossigeno del 15%

| Descrizione | Ora | | | | | | | | | | | | | | | | | | | | | | | | | | |
|---|---|---|---|---|---|---|---|---|---|---|---|---|---|---|---|---|---|---|---|---|---|---|---|---|---|---|---|
| | 1 | 2 | 3 | 4 | 5 | 6 | 7 | 8 | 9 | 10 | 11 | 12 | 13 | 14 | 15 | 16 | 17 | 18 | 19 | 20 | 21 | 22 | 23 | 24 | Tot. Giorno | LDL orario | N. sup. LDL orario |
| CO Corr. valore in mg/Nm³ | 75,6 | 76,5 | 75,0 | 74,2 | 73,7 | 74,3 | 75,6 | 75,4 | 70,3 | 63,3 | 44,0 | 44,8 | 45,9 | 46,4 | 47,9 | 49,3 | 46,8 | 40,2 | 35,1 | 35,8 | 38,0 | 41,0 | 43,3 | 44,7 | 55,7 | 125,0 | 0 |
| CO dati validi % | 100,0 | 100,0 | 100,0 | 100,0 | 100,0 | 100,0 | 100,0 | 100,0 | 100,0 | 100,0 | 100,0 | 100,0 | 100,0 | 100,0 | 75,0 | 96,7 | 100,0 | 100,0 | 100,0 | 100,0 | 100,0 | 100,0 | 100,0 | 100,0 | | | |
| NOx Corr. valore in mg/Nm³ | 34,1 | 34,5 | 35,0 | 35,4 | 35,9 | 35,9 | 35,1 | 34,7 | 34,0 | 33,9 | 35,6 | 35,5 | 35,2 | 35,1 | 34,3 | 33,9 | 34,0 | 36,1 | 38,0 | 38,4 | 38,1 | 37,9 | 38,1 | 38,3 | 35,7 | 500,0 | 0 |
| NOx dati validi % | 100,0 | 100,0 | 100,0 | 100,0 | 100,0 | 100,0 | 100,0 | 100,0 | 100,0 | 100,0 | 100,0 | 100,0 | 100,0 | 100,0 | 75,0 | 96,7 | 100,0 | 100,0 | 100,0 | 100,0 | 100,0 | 100,0 | 100,0 | 100,0 | | | |
| O2 valore in % | 15,9 | 15,9 | 16,0 | 16,0 | 16,0 | 16,0 | 16,0 | 15,9 | 15,8 | 15,7 | 15,7 | 15,7 | 15,7 | 15,7 | 15,7 | 15,6 | 15,6 | 15,7 | 15,7 | 15,7 | 15,8 | 15,8 | 15,8 | 15,9 | 15,8 | | |
| O2 dati validi % | 100,0 | 100,0 | 100,0 | 100,0 | 100,0 | 100,0 | 100,0 | 100,0 | 100,0 | 100,0 | 100,0 | 100,0 | 100,0 | 100,0 | 75,0 | 96,7 | 100,0 | 100,0 | 100,0 | 100,0 | 100,0 | 100,0 | 100,0 | 100,0 | | | |
| Temperatura Fumi valore in °C | 522 | 522 | 521 | 522 | 521 | 521 | 523 | 525 | 526 | 526 | 530 | 529 | 529 | 529 | 529 | 529 | 529 | 529 | 529 | 529 | 528 | 528 | 527 | 526 | 526 | | |
| Temperatura Fumi dati validi % | 100,0 | 100,0 | 100,0 | 100,0 | 100,0 | 100,0 | 100,0 | 100,0 | 100,0 | 100,0 | 100,0 | 100,0 | 100,0 | 100,0 | 100,0 | 100,0 | 100,0 | 100,0 | 100,0 | 100,0 | 100,0 | 100,0 | 100,0 | 100,0 | | | |
| Portata Umida Norm. valore in Nm³/h | 43628 | 43425 | 43147 | 43747 | 43856 | 43880 | 43441 | 42933 | 42570 | 43180 | 42643 | 42844 | 42946 | 42801 | 42789 | 42854 | 42721 | 42285 | 42499 | 42816 | 43050 | 43180 | 43379 | 43579 | 43091 | | |
| Portata Umida dati validi % | 100,0 | 100,0 | 100,0 | 100,0 | 100,0 | 100,0 | 100,0 | 100,0 | 100,0 | 100,0 | 100,0 | 100,0 | 100,0 | 100,0 | 100,0 | 100,0 | 100,0 | 100,0 | 100,0 | 100,0 | 100,0 | 100,0 | 100,0 | 100,0 | | | |
| Pressione valore in mBar | 1015 | 1015 | 1015 | 1015 | 1016 | 1016 | 1017 | 1017 | 1016 | 1016 | 1016 | 1017 | 1016 | 1016 | 1016 | 1015 | 1015 | 1015 | 1015 | 1015 | 1015 | 1016 | 1016 | 1016 | 1016 | | |
| Pressione dati validi % | 100,0 | 100,0 | 100,0 | 100,0 | 100,0 | 100,0 | 100,0 | 100,0 | 100,0 | 100,0 | 100,0 | 100,0 | 100,0 | 100,0 | 100,0 | 100,0 | 100,0 | 100,0 | 100,0 | 100,0 | 100,0 | 100,0 | 100,0 | 100,0 | | | |

## Legenda

Ove non indicato altrimenti (come di seguito) i dati si intendono validi;F=Impianto non operativo; N=media non valida; D=dati insufficienti; T=calibrazione/manutenzione in corso; A=strumento fuori scansione; U=dato invalidato da utente; Z=dato non acquisito; LDL=valore limite autorizzato;

E.B.C. Srl Unipersonale
Environment Building Corporation

Via dell'Edilizia snc - 85100 Potenza **P.IVA** 01623800768 **Web:** www.ebcsrl.it **email:** info@ebcsrl.it **tel/FAX** 0971.54768

# MONITORAGGIO AMBIENTALE
# IN CONTINUO
# DI PARAMETRI METEOROLOGICI

## CENTRALINA METEOROLOGICA
## CENTRALE GAS CROTONE

E.B.C. Srl Unipersonale
Environment Building Corporation
Via dell'Edilizia snc - 85100 Potenza **P.IVA** 01623800768 **Web:** www.ebcsrl.it **email:** info@ebcsrl.it **tel/FAX** 0971.54768

**MONITORAGGIO PARAMETRI METEOROLOGICI PRESSO LA STAZIONE DI MONITORAGGIO DELLA CENTRALE GAS CROTONE**

**PERIODO DI RIFERIMENTO: MAGGIO 2017**

Sono stati monitorati i seguenti parametri meteorologici:
temperatura dell'aria; pressione atmosferica; umidità relativa; precipitazioni; radiazione solare globale; velocità del vento; direzione di provenienza del vento.

**Strumentazione utilizzata**

Centralina meteorologica: LSI Lastem costituita da:
Sensore barometrico, modello DQA240.1, s/n. R912626
Sonda Taco-Gonio Anemometrica, modello DNA021, s/n. I1001639
Sensore termoigrometrico, modello DMA572.1#S, s/n. AL1001399
Pluviometro, modello DQA130, s/n. PA0911137
Piranometro, modello DPA 153#S, s/n. V907414
Acquisitore dati, modello E-Log (ELO105), s/n.11100711

**Riepilogo medie mensili dei parametri meteorologici**

Temperatura dell'aria = **19,2 °C**
Pressione atmosferica = **1011 hPa**
Umidità relativa = **59 %**
Precipitazioni, Totale nel Mese = **3,5 mm**
Radiazione solare globale = **300 W/m$^2$**
Velocità del vento = **1,0 m/s**

Si allegano i seguenti rapporti:

- Grafici orari di tutti i dati.
- Tabelle orarie di tutti i dati

Tutti i valori sono da intendersi riferiti all'ora solare.

**STAZIONE:** **CENTRALE GAS CROTONE – METEO - Crotone**

**Periodo:** **Maggio 2017**

**PARAMETRO:** **Direzione Vento**

**Grafico Media oraria**

**STAMPA DEL:** 07-06-2017 09:13:21

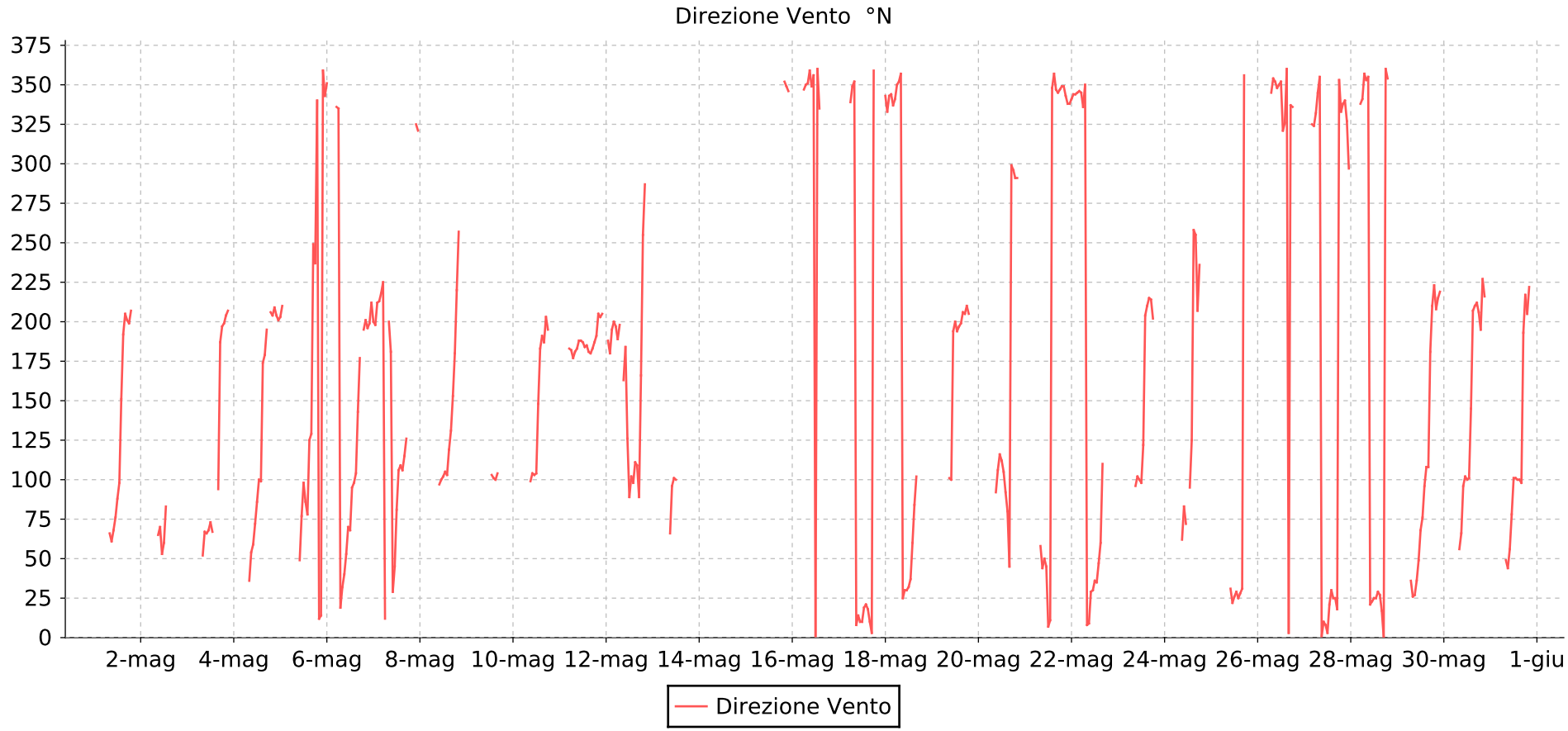

**STAZIONE:** **CENTRALE GAS CROTONE – METEO - Crotone**

# MEDIE ORARIE

**PARAMETRO :** **Direzione Vento** **Maggio** **2017** **STAMPA DEL:** 07-06-2017 09:13:08

Tutti i valori riportati si intendono espressi in °N (direzione di provenienza del vento)

| | Giorno | | | | | | | | | | | | | | | | | | | | | | | | | | | | | | |
|---|---|---|---|---|---|---|---|---|---|---|---|---|---|---|---|---|---|---|---|---|---|---|---|---|---|---|---|---|---|---|---|
| **ORA** | **01** | **02** | **03** | **04** | **05** | **06** | **07** | **08** | **09** | **10** | **11** | **12** | **13** | **14** | **15** | **16** | **17** | **18** | **19** | **20** | **21** | **22** | **23** | **24** | **25** | **26** | **27** | **28** | **29** | **30** | **31** |
| 01 | C | C | C | C | 203 | 351 | 200 | C | C | C | C | C | C | C | C | C | C | 343 | C | C | C | 341 | C | C | C | 316 | C | C | C | C | C |
| 02 | C | C | C | C | 210 | C | 198 | C | C | C | C | 188 | C | C | C | C | C | 333 | C | C | C | 344 | C | C | C | C | C | C | C | C | C |
| 03 | C | C | C | C | C | C | 212 | C | C | C | C | 180 | C | C | C | C | C | 343 | C | C | C | 344 | C | C | C | C | C | C | C | C | C |
| 04 | C | C | C | C | C | 330 | 213 | C | C | C | 186 | 195 | C | C | C | C | C | 344 | C | C | C | 345 | C | C | C | C | C | C | C | C | C |
| 05 | C | C | C | C | C | C | 218 | C | C | C | C | 200 | C | C | C | C | C | 337 | C | C | C | 346 | C | C | C | C | 325 | C | C | C | C |
| 06 | C | C | C | C | C | 336 | 225 | C | C | C | 183 | 197 | C | C | C | C | C | 341 | C | C | C | 345 | C | C | C | C | 324 | 338 | C | C | 225 |
| 07 | C | C | C | C | C | 335 | 12 | C | C | C | 182 | 189 | C | C | C | 347 | 339 | 350 | C | C | C | 336 | C | C | C | C | 332 | 341 | C | C | C |
| 08 | C | C | C | C | C | 19 | C | C | C | C | 177 | 198 | C | C | C | 350 | 349 | 352 | C | C | C | 350 | C | C | C | 345 | 345 | 357 | 36 | C | C |
| 09 | 66 | C | 52 | 36 | C | 32 | 200 | C | C | C | 181 | C | C | C | C | 351 | 352 | 357 | C | C | 58 | 8 | C | C | 42 | 354 | 355 | 353 | 26 | 56 | 49 |
| 10 | 61 | 65 | 67 | 54 | C | 40 | 181 | C | C | 99 | 183 | 163 | 66 | C | C | 359 | 8 | 25 | 101 | 92 | 44 | 9 | 96 | 62 | C | 352 | 1 | 355 | 27 | 66 | 44 |
| 11 | 68 | 70 | 66 | 59 | 49 | 53 | 29 | 97 | C | 104 | 188 | 184 | 96 | C | C | 349 | 14 | 30 | 100 | 106 | 50 | 29 | 102 | 83 | 31 | 348 | 10 | 21 | 36 | 96 | 56 |
| 12 | 76 | 53 | 68 | 72 | 77 | 70 | 45 | 100 | C | 103 | 188 | 126 | 101 | C | C | 356 | 10 | 30 | 194 | 116 | 45 | 30 | 100 | 72 | 22 | 350 | 8 | 23 | 49 | 102 | 78 |
| 13 | 88 | 60 | 73 | 86 | 98 | 68 | 81 | 102 | C | 104 | 187 | 89 | 100 | C | C | 1 | 10 | 32 | 200 | 112 | 7 | 36 | 98 | C | 26 | 352 | 3 | 25 | 68 | 100 | 101 |
| 14 | 98 | 83 | 67 | 100 | 86 | 95 | 106 | 105 | 103 | 148 | 184 | 102 | C | C | C | 360 | 19 | 37 | 194 | 105 | 11 | 35 | 122 | 95 | 29 | 321 | 21 | 25 | 76 | 101 | 101 |
| 15 | 151 | C | C | 99 | 78 | 98 | 109 | 103 | 101 | 183 | 185 | 98 | C | C | C | 335 | 21 | 60 | 197 | 92 | 348 | 47 | 204 | 125 | 25 | 326 | 30 | 29 | 96 | 145 | 100 |
| 16 | 192 | C | C | 174 | 125 | 104 | 106 | 119 | 100 | 191 | 181 | 111 | 99 | C | C | C | 18 | 84 | 199 | 80 | 357 | 60 | 210 | 258 | 28 | 360 | 25 | 27 | 108 | 207 | 100 |
| 17 | 205 | C | 94 | 179 | 129 | 143 | 115 | 131 | 104 | 187 | 180 | 109 | C | C | C | C | 10 | 102 | 206 | 45 | 347 | 110 | 215 | 255 | 31 | 3 | 25 | 17 | 108 | 210 | 98 |
| 18 | 201 | C | 187 | 195 | 249 | 177 | 126 | 153 | C | 203 | 183 | 89 | C | C | C | 60 | 3 | C | 205 | 299 | 345 | C | 214 | 207 | 356 | 337 | 18 | 0 | 181 | 212 | 193 |
| 19 | 199 | C | 197 | C | 237 | C | C | 180 | C | 195 | 187 | 166 | C | C | C | C | 359 | C | 210 | 296 | 347 | C | 202 | 236 | C | 336 | 353 | 360 | 210 | 206 | 217 |
| 20 | 207 | C | 199 | 206 | 340 | 195 | C | 220 | C | C | 191 | 255 | C | C | C | C | C | 226 | 205 | 291 | 349 | C | C | C | C | C | 333 | 354 | 223 | 195 | 205 |
| 21 | C | C | 204 | 204 | 12 | 201 | C | 257 | C | C | 205 | 287 | C | C | 352 | C | C | C | C | 291 | 349 | C | 212 | C | C | C | 338 | C | 208 | 227 | 222 |
| 22 | 249 | C | 207 | 209 | 14 | 196 | C | C | C | C | 203 | C | C | C | 349 | C | C | C | C | C | 343 | C | C | C | C | C | 340 | C | 215 | 216 | C |
| 23 | C | C | C | 204 | 359 | 199 | 325 | C | C | C | 205 | C | C | C | 346 | C | C | C | C | C | 338 | C | C | C | C | C | 327 | C | 219 | C | C |
| 24 | C | C | C | 201 | 343 | 212 | 321 | 268 | C | C | C | C | C | C | C | C | C | C | C | C | 338 | C | C | C | C | C | 297 | C | C | C | C |

**LEGENDA** K=media valida; N=media non valida; T=calibrazione/manutenzione in corso; A=strumento fuori scansione; U=dato invalidato da utente; Z=dato non acquisito;C=calma di vento (V<0.3m/s)

**STAZIONE:** **CENTRALE GAS CROTONE – METEO - Crotone**

**Periodo:** **Maggio 2017**

**PARAMETRO:** **Velocita Vento**

**Grafico Media oraria**

**STAMPA DEL:** 07-06-2017 09:13:20

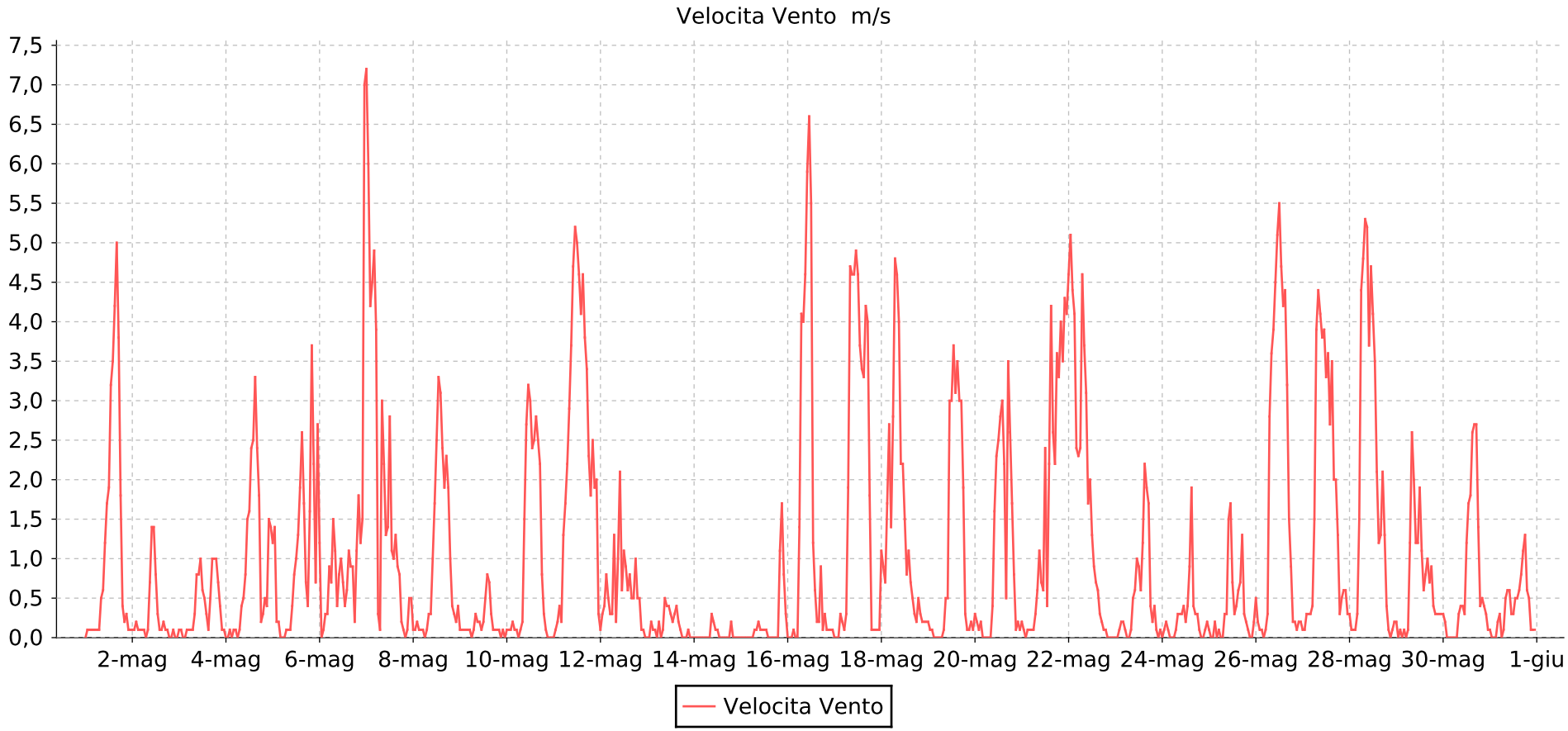

**STAZIONE:** **CENTRALE GAS CROTONE – METEO - Crotone**

# MEDIE ORARIE

**PARAMETRO :** **Velocita Vento** **Maggio** **2017** **STAMPA DEL:** 07-06-2017 09:13:07

Tutti i valori riportati si intendono espressi in m/s

| | Giorno | | | | | | | | | | | | | | | | | | | | | | | | | | | | | |
|---|---|---|---|---|---|---|---|---|---|---|---|---|---|---|---|---|---|---|---|---|---|---|---|---|---|---|---|---|---|---|
| **ORA** | **01** | **02** | **03** | **04** | **05** | **06** | **07** | **08** | **09** | **10** | **11** | **12** | **13** | **14** | **15** | **16** | **17** | **18** | **19** | **20** | **21** | **22** | **23** | **24** | **25** | **26** | **27** | **28** | **29** | **30** | **31** |
| 01 | 0,0 | 0,1 | 0,1 | 0,0 | 1,2 | 1,2 | 7,2 | 0,1 | 0,1 | 0,1 | 0,0 | 0,1 | 0,0 | 0,0 | 0,0 | 0,0 | 0,0 | 1,1 | 0,2 | 0,3 | 0,2 | 4,6 | 0,0 | 0,0 | 0,1 | 0,5 | 0,1 | 0,3 | 0,2 | 0,3 | 0,1 |
| 02 | 0,1 | 0,1 | 0,1 | 0,0 | 1,4 | 0,0 | 6,0 | 0,1 | 0,1 | 0,1 | 0,1 | 0,3 | 0,0 | 0,0 | 0,0 | 0,0 | 0,0 | 0,9 | 0,1 | 0,2 | 0,1 | 5,1 | 0,0 | 0,1 | 0,0 | 0,2 | 0,1 | 0,1 | 0,0 | 0,2 | 0,0 |
| 03 | 0,1 | 0,2 | 0,0 | 0,1 | 0,2 | 0,1 | 4,2 | 0,2 | 0,1 | 0,1 | 0,2 | 0,4 | 0,2 | 0,0 | 0,0 | 0,0 | 0,0 | 0,7 | 0,1 | 0,1 | 0,0 | 4,4 | 0,1 | 0,2 | 0,0 | 0,1 | 0,3 | 0,1 | 0,1 | 0,0 | 0,0 |
| 04 | 0,1 | 0,1 | 0,0 | 0,0 | 0,2 | 0,3 | 4,5 | 0,1 | 0,1 | 0,2 | 0,4 | 0,8 | 0,1 | 0,0 | 0,0 | 0,1 | 0,3 | 1,7 | 0,0 | 0,2 | 0,1 | 4,1 | 0,2 | 0,1 | 0,2 | 0,1 | 0,3 | 0,1 | 0,0 | 0,0 | 0,0 |
| 05 | 0,1 | 0,1 | 0,1 | 0,1 | 0,0 | 0,3 | 4,9 | 0,1 | 0,1 | 0,1 | 0,2 | 0,5 | 0,1 | 0,0 | 0,0 | 0,0 | 0,2 | 2,7 | 0,0 | 0,0 | 0,1 | 2,4 | 0,2 | 0,0 | 0,0 | 0,0 | 0,3 | 0,3 | 0,1 | 0,0 | 0,2 |
| 06 | 0,1 | 0,1 | 0,1 | 0,1 | 0,0 | 0,9 | 3,9 | 0,1 | 0,1 | 0,1 | 1,3 | 0,3 | 0,0 | 0,0 | 0,0 | 0,0 | 0,1 | 1,4 | 0,0 | 0,0 | 0,1 | 2,3 | 0,1 | 0,0 | 0,1 | 0,1 | 0,4 | 1,5 | 0,0 | 0,0 | 0,3 |
| 07 | 0,1 | 0,1 | 0,1 | 0,0 | 0,0 | 0,7 | 0,3 | 0,0 | 0,0 | 0,0 | 1,7 | 0,3 | 0,2 | 0,0 | 0,0 | 1,4 | 0,3 | 2,8 | 0,0 | 0,0 | 0,1 | 2,4 | 0,0 | 0,0 | 0,0 | 0,3 | 1,5 | 4,4 | 0,1 | 0,0 | 0,0 |
| 08 | 0,1 | 0,0 | 0,1 | 0,1 | 0,1 | 1,5 | 0,1 | 0,1 | 0,1 | 0,1 | 2,2 | 1,3 | 0,0 | 0,0 | 0,1 | 4,1 | 1,9 | 4,8 | 0,0 | 0,0 | 0,3 | 4,6 | 0,0 | 0,1 | 0,0 | 2,8 | 3,9 | 4,8 | 1,2 | 0,0 | 0,1 |
| 09 | 0,5 | 0,1 | 0,3 | 0,4 | 0,1 | 1,1 | 3,0 | 0,3 | 0,3 | 0,2 | 2,9 | 0,2 | 0,1 | 0,0 | 0,1 | 4,0 | 4,7 | 4,6 | 0,1 | 0,0 | 0,6 | 3,7 | 0,1 | 0,3 | 0,3 | 3,6 | 4,4 | 5,3 | 2,6 | 0,3 | 0,5 |
| 10 | 0,6 | 0,7 | 0,8 | 0,5 | 0,1 | 0,4 | 2,2 | 0,3 | 0,2 | 1,5 | 3,7 | 1,0 | 0,5 | 0,3 | 0,2 | 4,6 | 4,6 | 4,0 | 0,5 | 0,4 | 1,1 | 3,1 | 0,5 | 0,3 | 0,3 | 3,9 | 4,1 | 5,2 | 2,0 | 0,4 | 0,6 |
| 11 | 1,2 | 1,4 | 0,8 | 0,8 | 0,4 | 0,8 | 1,3 | 1,0 | 0,2 | 2,7 | 4,7 | 2,1 | 0,4 | 0,2 | 0,1 | 5,9 | 4,6 | 2,2 | 0,5 | 1,6 | 0,7 | 1,7 | 0,6 | 0,3 | 1,5 | 4,5 | 3,8 | 3,7 | 1,2 | 0,4 | 0,6 |
| 12 | 1,7 | 1,4 | 1,0 | 1,5 | 0,8 | 1,0 | 1,4 | 1,7 | 0,1 | 3,2 | 5,2 | 0,6 | 0,4 | 0,1 | 0,1 | 6,6 | 4,9 | 2,2 | 3,0 | 2,3 | 0,6 | 2,0 | 1,0 | 0,4 | 1,7 | 5,1 | 3,9 | 4,7 | 1,2 | 0,3 | 0,3 |
| 13 | 1,9 | 0,8 | 0,6 | 1,6 | 1,0 | 0,7 | 2,8 | 2,5 | 0,2 | 3,0 | 5,0 | 1,1 | 0,3 | 0,1 | 0,1 | 5,5 | 4,6 | 1,5 | 3,0 | 2,5 | 2,4 | 1,3 | 0,9 | 0,2 | 0,7 | 5,5 | 3,3 | 4,1 | 1,9 | 1,2 | 0,3 |
| 14 | 3,2 | 0,3 | 0,5 | 2,4 | 1,3 | 0,4 | 1,1 | 3,3 | 0,5 | 2,4 | 4,6 | 0,9 | 0,2 | 0,0 | 0,1 | 1,2 | 3,7 | 0,8 | 3,7 | 2,8 | 0,4 | 0,9 | 0,6 | 0,4 | 0,3 | 4,7 | 3,6 | 3,5 | 1,1 | 1,7 | 0,5 |
| 15 | 3,5 | 0,1 | 0,3 | 2,5 | 1,9 | 0,6 | 1,0 | 3,1 | 0,8 | 2,5 | 4,1 | 0,6 | 0,3 | 0,0 | 0,0 | 0,6 | 3,4 | 1,1 | 3,1 | 3,0 | 2,2 | 0,7 | 1,2 | 0,9 | 0,4 | 4,2 | 2,7 | 2,1 | 0,6 | 1,8 | 0,5 |
| 16 | 4,2 | 0,1 | 0,1 | 3,3 | 2,6 | 1,1 | 1,3 | 2,4 | 0,7 | 2,8 | 4,6 | 0,8 | 0,4 | 0,0 | 0,0 | 0,2 | 3,3 | 0,7 | 3,5 | 2,2 | 4,2 | 0,6 | 2,2 | 1,9 | 0,6 | 4,4 | 3,5 | 1,2 | 0,8 | 2,6 | 0,6 |
| 17 | 5,0 | 0,2 | 0,5 | 2,4 | 1,7 | 0,9 | 0,9 | 1,9 | 0,3 | 2,5 | 3,8 | 0,5 | 0,2 | 0,0 | 0,0 | 0,2 | 4,2 | 0,5 | 3,0 | 0,5 | 2,6 | 0,3 | 1,9 | 0,4 | 0,7 | 3,2 | 2,0 | 1,3 | 1,0 | 2,7 | 0,8 |
| 18 | 3,8 | 0,1 | 1,0 | 1,8 | 0,7 | 0,9 | 0,8 | 2,3 | 0,1 | 2,2 | 3,4 | 0,5 | 0,1 | 0,0 | 0,0 | 0,9 | 4,0 | 0,3 | 3,0 | 3,5 | 2,2 | 0,2 | 1,7 | 0,3 | 1,3 | 1,5 | 2,0 | 2,1 | 0,7 | 2,7 | 1,1 |
| 19 | 1,8 | 0,1 | 1,0 | 0,2 | 0,4 | 0,2 | 0,2 | 1,9 | 0,1 | 0,8 | 2,3 | 1,0 | 0,0 | 0,0 | 0,0 | 0,1 | 1,8 | 0,2 | 1,9 | 2,6 | 3,6 | 0,1 | 0,4 | 0,3 | 0,3 | 0,9 | 1,3 | 1,3 | 0,9 | 1,4 | 1,3 |
| 20 | 0,4 | 0,0 | 1,0 | 0,3 | 1,6 | 1,1 | 0,1 | 1,0 | 0,1 | 0,3 | 1,8 | 0,5 | 0,0 | 0,2 | 0,0 | 0,3 | 0,1 | 0,5 | 0,3 | 1,7 | 3,3 | 0,1 | 0,2 | 0,1 | 0,2 | 0,2 | 0,3 | 0,4 | 0,4 | 0,4 | 0,6 |
| 21 | 0,2 | 0,0 | 0,7 | 0,5 | 3,7 | 1,8 | 0,0 | 0,4 | 0,1 | 0,1 | 2,5 | 0,5 | 0,0 | 0,0 | 1,1 | 0,1 | 0,1 | 0,3 | 0,1 | 0,8 | 4,0 | 0,0 | 0,4 | 0,0 | 0,1 | 0,2 | 0,5 | 0,1 | 0,3 | 0,5 | 0,5 |
| 22 | 0,3 | 0,1 | 0,4 | 0,4 | 2,2 | 1,2 | 0,1 | 0,3 | 0,0 | 0,0 | 1,9 | 0,1 | 0,1 | 0,0 | 1,7 | 0,1 | 0,1 | 0,2 | 0,1 | 0,1 | 3,5 | 0,0 | 0,1 | 0,0 | 0,0 | 0,1 | 0,6 | 0,0 | 0,3 | 0,4 | 0,1 |
| 23 | 0,1 | 0,0 | 0,1 | 1,5 | 0,7 | 1,5 | 0,5 | 0,2 | 0,1 | 0,0 | 2,0 | 0,1 | 0,0 | 0,0 | 0,8 | 0,1 | 0,1 | 0,2 | 0,2 | 0,2 | 4,3 | 0,0 | 0,0 | 0,1 | 0,0 | 0,2 | 0,6 | 0,1 | 0,3 | 0,3 | 0,1 |
| 24 | 0,1 | 0,0 | 0,1 | 1,4 | 2,7 | 7,0 | 0,5 | 0,4 | 0,0 | 0,0 | 0,3 | 0,0 | 0,0 | 0,0 | 0,3 | 0,1 | 0,1 | 0,2 | 0,1 | 0,1 | 4,1 | 0,0 | 0,1 | 0,2 | 0,2 | 0,2 | 0,3 | 0,2 | 0,3 | 0,1 | 0,1 |

**LEGENDA** K=media valida; N=media non valida; T=calibrazione/manutenzione in corso; A=strumento fuori scansione; U=dato invalidato da utente; Z=dato non acquisito;C=calma di vento (V<0.3m/s)

**STAZIONE:** **CENTRALE GAS CROTONE – METEO - Crotone**

**Periodo:** **Maggio 2017**

**PARAMETRO:** **Pressione**

**Grafico Media oraria**

**STAMPA DEL:** 07-06-2017 09:13:18

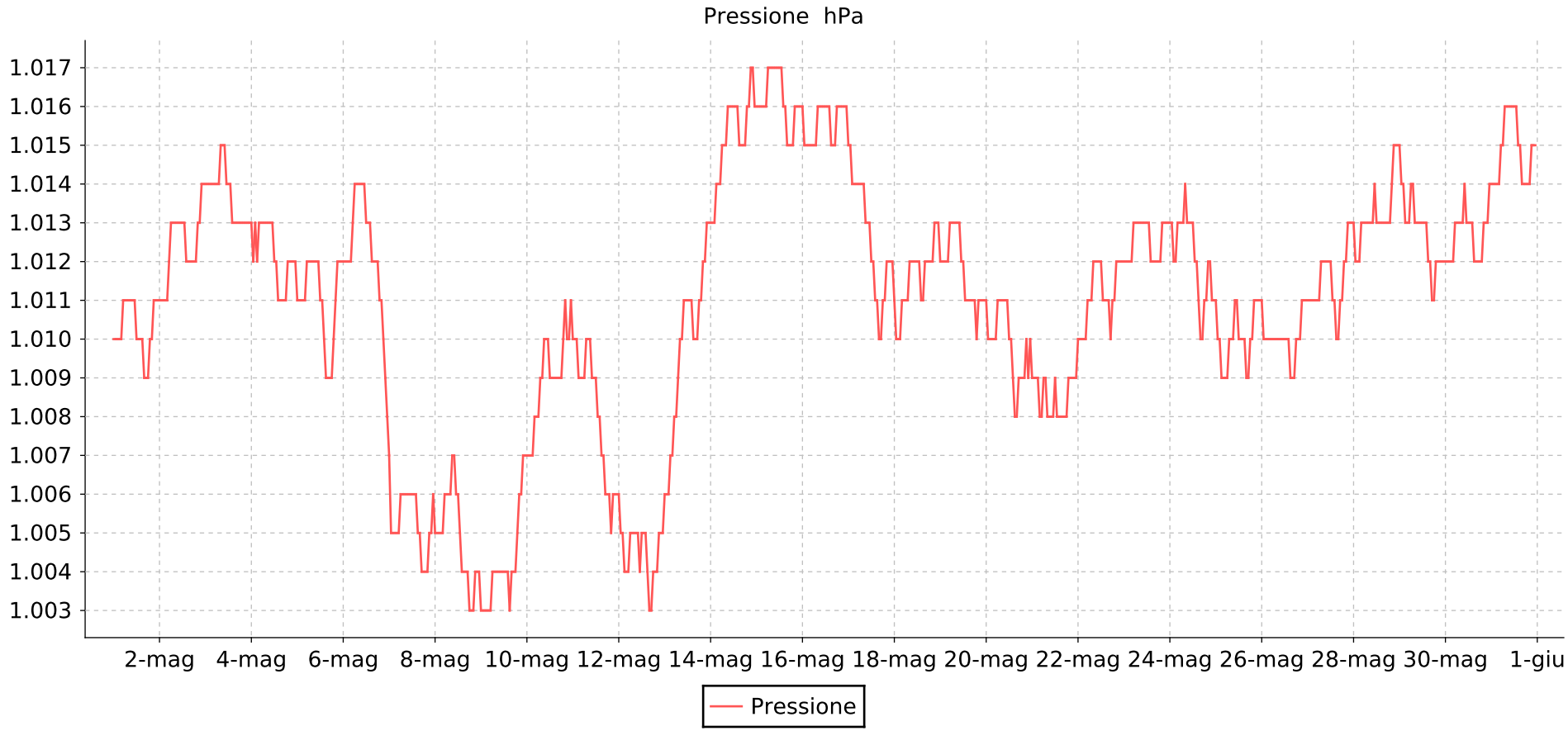

**STAZIONE:** **CENTRALE GAS CROTONE – METEO - Crotone**

# MEDIE ORARIE

**PARAMETRO :** **Pressione** **Maggio** **2017** **STAMPA DEL:** 07-06-2017 09:13:07

Tutti i valori riportati si intendono espressi in hPa

| | Giorno | | | | | | | | | | | | | | | | | | | | | | | | | | | | | | |
|---|---|---|---|---|---|---|---|---|---|---|---|---|---|---|---|---|---|---|---|---|---|---|---|---|---|---|---|---|---|---|---|
| **ORA** | **01** | **02** | **03** | **04** | **05** | **06** | **07** | **08** | **09** | **10** | **11** | **12** | **13** | **14** | **15** | **16** | **17** | **18** | **19** | **20** | **21** | **22** | **23** | **24** | **25** | **26** | **27** | **28** | **29** | **30** | **31** |
| 01 | 1010 | 1011 | 1014 | 1013 | 1011 | 1012 | 1007 | 1005 | 1003 | 1007 | 1010 | 1006 | 1006 | 1013 | 1016 | 1016 | 1015 | 1011 | 1012 | 1011 | 1009 | 1010 | 1012 | 1013 | 1011 | 1011 | 1011 | 1013 | 1015 | 1012 | 1014 |
| 02 | 1010 | 1011 | 1014 | 1012 | 1011 | 1012 | 1005 | 1005 | 1003 | 1007 | 1010 | 1005 | 1006 | 1013 | 1016 | 1015 | 1015 | 1010 | 1012 | 1010 | 1009 | 1010 | 1012 | 1013 | 1010 | 1010 | 1011 | 1012 | 1014 | 1012 | 1014 |
| 03 | 1010 | 1011 | 1014 | 1013 | 1011 | 1012 | 1005 | 1005 | 1003 | 1007 | 1010 | 1005 | 1006 | 1013 | 1016 | 1015 | 1014 | 1010 | 1012 | 1010 | 1009 | 1010 | 1012 | 1012 | 1010 | 1010 | 1011 | 1012 | 1014 | 1012 | 1014 |
| 04 | 1010 | 1011 | 1014 | 1012 | 1011 | 1012 | 1005 | 1005 | 1003 | 1007 | 1009 | 1004 | 1007 | 1014 | 1016 | 1015 | 1014 | 1010 | 1012 | 1010 | 1009 | 1010 | 1012 | 1012 | 1009 | 1010 | 1011 | 1012 | 1013 | 1012 | 1014 |
| 05 | 1010 | 1011 | 1014 | 1013 | 1011 | 1012 | 1005 | 1005 | 1003 | 1008 | 1009 | 1004 | 1007 | 1014 | 1016 | 1015 | 1014 | 1011 | 1012 | 1010 | 1008 | 1010 | 1012 | 1013 | 1009 | 1010 | 1011 | 1013 | 1013 | 1012 | 1014 |
| 06 | 1011 | 1012 | 1014 | 1013 | 1012 | 1013 | 1005 | 1006 | 1003 | 1008 | 1009 | 1004 | 1008 | 1014 | 1016 | 1015 | 1014 | 1011 | 1013 | 1010 | 1008 | 1011 | 1013 | 1013 | 1009 | 1010 | 1011 | 1013 | 1013 | 1013 | 1015 |
| 07 | 1011 | 1013 | 1014 | 1013 | 1012 | 1014 | 1006 | 1006 | 1004 | 1008 | 1009 | 1005 | 1008 | 1015 | 1017 | 1015 | 1014 | 1011 | 1013 | 1011 | 1009 | 1011 | 1013 | 1013 | 1009 | 1010 | 1011 | 1013 | 1014 | 1013 | 1015 |
| 08 | 1011 | 1013 | 1014 | 1013 | 1012 | 1014 | 1006 | 1006 | 1004 | 1009 | 1010 | 1005 | 1009 | 1015 | 1017 | 1015 | 1014 | 1011 | 1013 | 1011 | 1009 | 1011 | 1013 | 1013 | 1010 | 1010 | 1012 | 1013 | 1014 | 1013 | 1016 |
| 09 | 1011 | 1013 | 1015 | 1013 | 1012 | 1014 | 1006 | 1006 | 1004 | 1009 | 1010 | 1005 | 1010 | 1015 | 1017 | 1016 | 1014 | 1012 | 1013 | 1011 | 1008 | 1012 | 1013 | 1014 | 1010 | 1010 | 1012 | 1013 | 1013 | 1013 | 1016 |
| 10 | 1011 | 1013 | 1015 | 1013 | 1012 | 1014 | 1006 | 1007 | 1004 | 1010 | 1010 | 1005 | 1010 | 1016 | 1017 | 1016 | 1013 | 1012 | 1013 | 1011 | 1008 | 1012 | 1013 | 1013 | 1010 | 1010 | 1012 | 1013 | 1013 | 1013 | 1016 |
| 11 | 1011 | 1013 | 1015 | 1013 | 1012 | 1014 | 1006 | 1007 | 1004 | 1010 | 1009 | 1005 | 1011 | 1016 | 1017 | 1016 | 1013 | 1012 | 1013 | 1011 | 1008 | 1012 | 1013 | 1013 | 1011 | 1010 | 1012 | 1013 | 1013 | 1014 | 1016 |
| 12 | 1011 | 1013 | 1014 | 1013 | 1012 | 1014 | 1006 | 1006 | 1004 | 1010 | 1009 | 1004 | 1011 | 1016 | 1017 | 1016 | 1013 | 1012 | 1012 | 1011 | 1008 | 1012 | 1013 | 1013 | 1011 | 1010 | 1012 | 1014 | 1013 | 1013 | 1016 |
| 13 | 1010 | 1013 | 1014 | 1012 | 1011 | 1013 | 1006 | 1006 | 1004 | 1009 | 1009 | 1005 | 1011 | 1016 | 1017 | 1016 | 1012 | 1012 | 1012 | 1010 | 1009 | 1012 | 1013 | 1013 | 1010 | 1010 | 1012 | 1013 | 1013 | 1013 | 1016 |
| 14 | 1010 | 1013 | 1014 | 1012 | 1011 | 1013 | 1006 | 1005 | 1004 | 1009 | 1008 | 1005 | 1011 | 1016 | 1017 | 1016 | 1012 | 1012 | 1011 | 1010 | 1008 | 1011 | 1013 | 1012 | 1010 | 1010 | 1011 | 1013 | 1013 | 1013 | 1016 |
| 15 | 1010 | 1012 | 1013 | 1011 | 1010 | 1013 | 1006 | 1004 | 1004 | 1009 | 1008 | 1005 | 1011 | 1016 | 1016 | 1016 | 1011 | 1011 | 1011 | 1009 | 1008 | 1011 | 1012 | 1012 | 1010 | 1010 | 1011 | 1013 | 1013 | 1013 | 1015 |
| 16 | 1010 | 1012 | 1013 | 1011 | 1009 | 1012 | 1005 | 1004 | 1003 | 1009 | 1007 | 1004 | 1010 | 1015 | 1016 | 1015 | 1011 | 1011 | 1011 | 1008 | 1008 | 1011 | 1012 | 1011 | 1010 | 1009 | 1010 | 1013 | 1012 | 1012 | 1015 |
| 17 | 1009 | 1012 | 1013 | 1011 | 1009 | 1012 | 1005 | 1004 | 1004 | 1009 | 1007 | 1003 | 1010 | 1015 | 1015 | 1015 | 1010 | 1012 | 1011 | 1008 | 1008 | 1011 | 1012 | 1010 | 1009 | 1009 | 1010 | 1013 | 1012 | 1012 | 1014 |
| 18 | 1009 | 1012 | 1013 | 1011 | 1009 | 1012 | 1004 | 1004 | 1004 | 1009 | 1006 | 1003 | 1010 | 1015 | 1015 | 1015 | 1010 | 1012 | 1011 | 1009 | 1008 | 1010 | 1012 | 1010 | 1009 | 1009 | 1011 | 1013 | 1011 | 1012 | 1014 |
| 19 | 1009 | 1012 | 1013 | 1011 | 1009 | 1012 | 1004 | 1003 | 1004 | 1009 | 1006 | 1004 | 1011 | 1015 | 1015 | 1016 | 1011 | 1012 | 1011 | 1009 | 1008 | 1011 | 1012 | 1011 | 1010 | 1010 | 1011 | 1013 | 1011 | 1012 | 1014 |
| 20 | 1010 | 1012 | 1013 | 1012 | 1010 | 1011 | 1004 | 1003 | 1005 | 1010 | 1006 | 1004 | 1011 | 1016 | 1015 | 1016 | 1011 | 1012 | 1010 | 1009 | 1009 | 1011 | 1012 | 1011 | 1010 | 1010 | 1012 | 1013 | 1012 | 1012 | 1014 |
| 21 | 1010 | 1013 | 1013 | 1012 | 1011 | 1011 | 1004 | 1003 | 1006 | 1011 | 1005 | 1004 | 1012 | 1016 | 1016 | 1016 | 1012 | 1012 | 1011 | 1009 | 1009 | 1012 | 1013 | 1012 | 1011 | 1010 | 1012 | 1014 | 1012 | 1013 | 1014 |
| 22 | 1011 | 1013 | 1013 | 1012 | 1012 | 1010 | 1005 | 1004 | 1006 | 1010 | 1006 | 1005 | 1012 | 1017 | 1016 | 1016 | 1012 | 1013 | 1011 | 1010 | 1009 | 1012 | 1013 | 1012 | 1011 | 1011 | 1013 | 1015 | 1012 | 1013 | 1015 |
| 23 | 1011 | 1014 | 1013 | 1012 | 1012 | 1009 | 1005 | 1004 | 1007 | 1010 | 1006 | 1005 | 1013 | 1017 | 1016 | 1016 | 1012 | 1013 | 1011 | 1009 | 1009 | 1012 | 1013 | 1011 | 1011 | 1011 | 1013 | 1015 | 1012 | 1013 | 1015 |
| 24 | 1011 | 1014 | 1013 | 1012 | 1012 | 1008 | 1006 | 1004 | 1007 | 1011 | 1006 | 1005 | 1013 | 1016 | 1016 | 1016 | 1012 | 1013 | 1011 | 1010 | 1009 | 1012 | 1013 | 1011 | 1011 | 1011 | 1013 | 1015 | 1012 | 1014 | 1015 |

**LEGENDA** K=media valida; N=media non valida; T=calibrazione/manutenzione in corso; A=strumento fuori scansione; U=dato invalidato da utente; Z=dato non acquisito;C=calma di vento (V<0.3m/s)

**STAZIONE:** **CENTRALE GAS CROTONE – METEO - Crotone**

**Periodo:** **Maggio 2017**

**PARAMETRO:** **Radiazione Globale**

**Grafico Media oraria**

**STAMPA DEL:** 07-06-2017 09:13:22

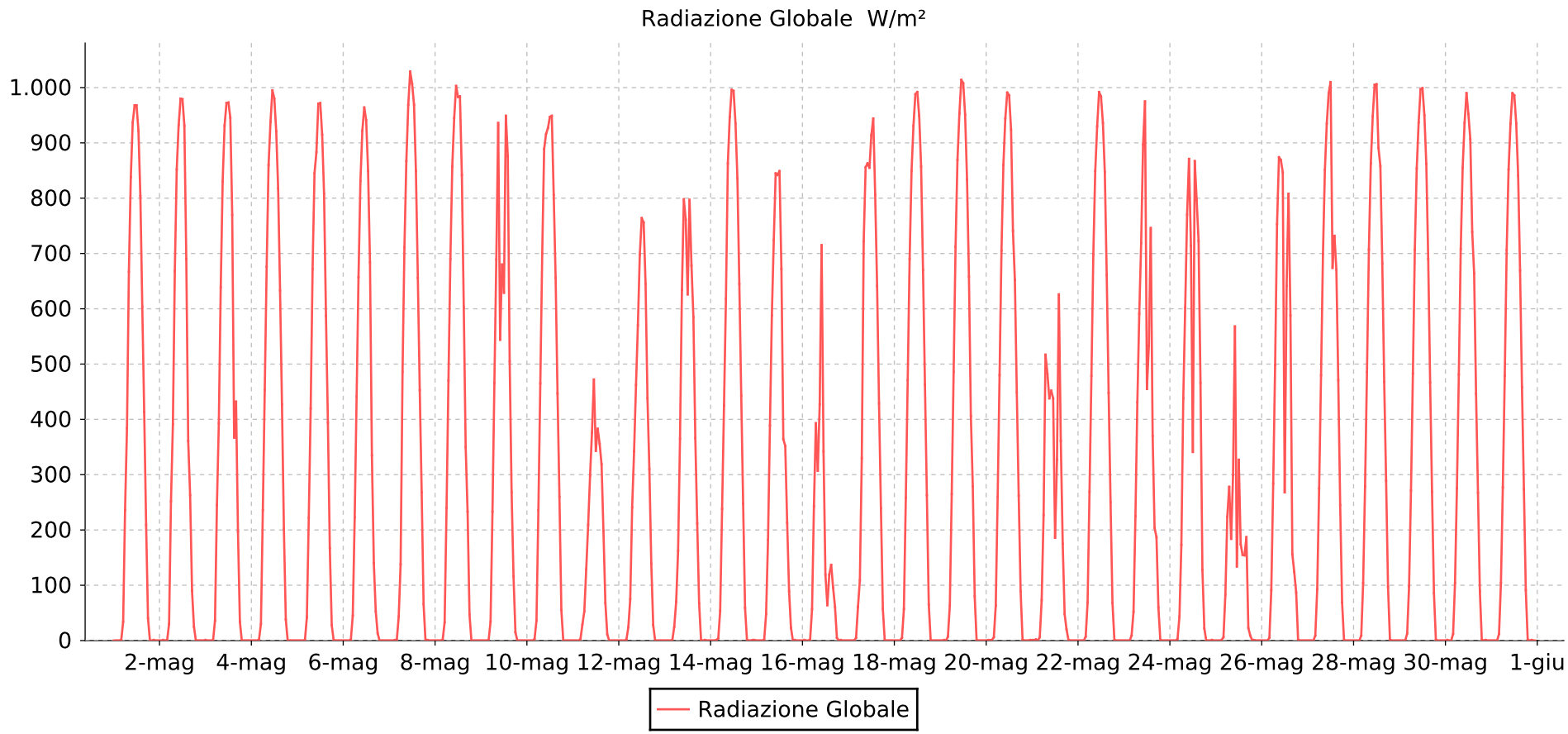

**STAZIONE:** **CENTRALE GAS CROTONE – METEO - Crotone**

# MEDIE ORARIE

**PARAMETRO :** **Radiazione Globale** **Maggio** **2017** **STAMPA DEL:** 07-06-2017 09:13:08

Tutti i valori riportati si intendono espressi in W/m²

| | Giorno | | | | | | | | | | | | | | | | | | | | | | | | | | | | | | |
|---|---|---|---|---|---|---|---|---|---|---|---|---|---|---|---|---|---|---|---|---|---|---|---|---|---|---|---|---|---|---|---|
| ORA | 01 | 02 | 03 | 04 | 05 | 06 | 07 | 08 | 09 | 10 | 11 | 12 | 13 | 14 | 15 | 16 | 17 | 18 | 19 | 20 | 21 | 22 | 23 | 24 | 25 | 26 | 27 | 28 | 29 | 30 | 31 |
| 01 | 0 | 0 | 1 | 0 | 0 | 0 | 0 | 0 | 0 | 0 | 0 | 0 | 0 | 0 | 0 | 0 | 0 | 0 | 0 | 0 | 1 | 0 | 0 | 0 | 0 | 0 | 0 | 0 | 0 | 0 | 0 |
| 02 | 0 | 0 | 0 | 0 | 0 | 0 | 0 | 0 | 0 | 0 | 0 | 0 | 0 | 0 | 0 | 1 | 0 | 0 | 0 | 1 | 1 | 0 | 0 | 0 | 0 | 0 | 0 | 0 | 0 | 1 | 0 |
| 03 | 0 | 1 | 0 | 0 | 0 | 0 | 0 | 0 | 0 | 0 | 0 | 0 | 0 | 0 | 0 | 0 | 0 | 0 | 1 | 1 | 2 | 0 | 0 | 0 | 0 | 0 | 0 | 0 | 0 | 0 | 0 |
| 04 | 0 | 0 | 0 | 0 | 0 | 0 | 1 | 0 | 0 | 0 | 0 | 0 | 0 | 1 | 0 | 0 | 0 | 0 | 0 | 1 | 0 | 0 | 0 | 0 | 1 | 0 | 0 | 0 | 0 | 0 | 0 |
| 05 | 1 | 1 | 1 | 2 | 1 | 2 | 1 | 2 | 1 | 3 | 3 | 2 | 1 | 4 | 2 | 2 | 5 | 5 | 7 | 6 | 6 | 7 | 9 | 3 | 6 | 5 | 9 | 9 | 13 | 12 | 12 |
| 06 | 34 | 30 | 36 | 30 | 42 | 45 | 43 | 33 | 34 | 36 | 29 | 24 | 25 | 54 | 48 | 57 | 61 | 57 | 63 | 63 | 73 | 69 | 52 | 43 | 83 | 91 | 93 | 104 | 98 | 104 | 104 |
| 07 | 236 | 252 | 245 | 236 | 222 | 223 | 138 | 240 | 233 | 236 | 53 | 75 | 70 | 238 | 182 | 243 | 109 | 258 | 265 | 260 | 227 | 269 | 225 | 173 | 224 | 284 | 275 | 279 | 271 | 275 | 277 |
| 08 | 384 | 391 | 393 | 453 | 420 | 441 | 486 | 470 | 466 | 465 | 129 | 241 | 162 | 425 | 389 | 393 | 330 | 471 | 486 | 480 | 517 | 479 | 431 | 438 | 278 | 498 | 480 | 486 | 483 | 481 | 479 |
| 09 | 667 | 668 | 639 | 676 | 672 | 657 | 711 | 690 | 689 | 700 | 209 | 342 | 365 | 618 | 588 | 307 | 722 | 690 | 712 | 705 | 483 | 698 | 591 | 602 | 184 | 753 | 699 | 707 | 707 | 708 | 706 |
| 10 | 838 | 852 | 830 | 860 | 845 | 831 | 867 | 857 | 936 | 889 | 298 | 462 | 634 | 863 | 724 | 427 | 856 | 849 | 869 | 860 | 438 | 849 | 719 | 770 | 299 | 874 | 851 | 863 | 854 | 855 | 852 |
| 11 | 937 | 932 | 931 | 938 | 883 | 922 | 969 | 945 | 544 | 916 | 376 | 570 | 798 | 947 | 845 | 715 | 863 | 931 | 953 | 944 | 452 | 930 | 897 | 871 | 568 | 869 | 935 | 948 | 937 | 936 | 935 |
| 12 | 968 | 980 | 972 | 995 | 971 | 964 | 1029 | 1003 | 680 | 927 | 472 | 698 | 761 | 996 | 842 | 342 | 855 | 988 | 1014 | 991 | 438 | 992 | 975 | 714 | 134 | 847 | 990 | 1005 | 997 | 990 | 990 |
| 13 | 968 | 979 | 973 | 980 | 972 | 941 | 1007 | 983 | 629 | 947 | 343 | 764 | 626 | 994 | 849 | 119 | 914 | 992 | 1008 | 986 | 186 | 984 | 455 | 341 | 327 | 268 | 1010 | 1006 | 999 | 952 | 986 |
| 14 | 922 | 931 | 946 | 921 | 915 | 849 | 969 | 984 | 949 | 949 | 383 | 756 | 797 | 935 | 672 | 64 | 944 | 949 | 951 | 924 | 327 | 936 | 533 | 867 | 174 | 641 | 674 | 891 | 950 | 907 | 935 |
| 15 | 804 | 690 | 770 | 818 | 808 | 684 | 849 | 842 | 876 | 806 | 356 | 645 | 678 | 836 | 364 | 119 | 806 | 857 | 834 | 741 | 626 | 847 | 746 | 796 | 155 | 808 | 732 | 858 | 862 | 739 | 841 |
| 16 | 603 | 361 | 367 | 633 | 587 | 335 | 656 | 603 | 505 | 656 | 319 | 438 | 585 | 645 | 352 | 137 | 641 | 670 | 658 | 652 | 361 | 661 | 370 | 723 | 154 | 588 | 671 | 682 | 690 | 664 | 669 |
| 17 | 413 | 263 | 432 | 427 | 394 | 140 | 453 | 350 | 268 | 447 | 198 | 310 | 366 | 443 | 213 | 96 | 429 | 463 | 406 | 449 | 175 | 448 | 204 | 466 | 187 | 156 | 471 | 468 | 467 | 446 | 458 |
| 18 | 209 | 90 | 197 | 202 | 167 | 53 | 268 | 233 | 116 | 260 | 68 | 139 | 212 | 248 | 89 | 61 | 239 | 263 | 279 | 262 | 48 | 250 | 187 | 128 | 23 | 124 | 245 | 289 | 269 | 267 | 274 |
| 19 | 40 | 25 | 34 | 38 | 28 | 13 | 66 | 47 | 15 | 55 | 11 | 28 | 67 | 59 | 23 | 5 | 57 | 65 | 80 | 89 | 20 | 68 | 60 | 22 | 9 | 87 | 69 | 97 | 86 | 89 | 91 |
| 20 | 0 | 0 | 0 | 0 | 1 | 0 | 0 | 0 | 0 | 0 | 0 | 0 | 1 | 1 | 0 | 0 | 0 | 1 | 1 | 2 | 1 | 1 | 1 | 0 | 1 | 2 | 1 | 2 | 2 | 2 | 2 |
| 21 | 0 | 0 | 0 | 0 | 0 | 0 | 1 | 0 | 0 | 0 | 0 | 0 | 0 | 0 | 1 | 1 | 0 | 0 | 0 | 0 | 0 | 0 | 0 | 0 | 1 | 0 | 0 | 0 | 0 | 0 | 0 |
| 22 | 1 | 0 | 0 | 0 | 0 | 0 | 0 | 0 | 0 | 0 | 0 | 0 | 1 | 0 | 0 | 0 | 0 | 0 | 0 | 0 | 0 | 0 | 0 | 0 | 0 | 0 | 0 | 0 | 0 | 1 | 1 |
| 23 | 0 | 0 | 0 | 0 | 0 | 0 | 0 | 0 | 0 | 0 | 0 | 0 | 0 | 1 | 0 | 0 | 0 | 0 | 0 | 0 | 0 | 0 | 0 | 1 | 0 | 0 | 0 | 0 | 0 | 0 | 0 |
| 24 | 0 | 0 | 0 | 0 | 0 | 0 | 0 | 0 | 0 | 0 | 0 | 0 | 0 | 1 | 0 | 0 | 0 | 0 | 0 | 1 | 0 | 0 | 0 | 0 | 0 | 0 | 0 | 0 | 0 | 0 | 0 |

**LEGENDA** K=media valida; N=media non valida; T=calibrazione/manutenzione in corso; A=strumento fuori scansione; U=dato invalidato da utente; Z=dato non acquisito;C=calma di vento (V<0.3m/s)

**STAZIONE:** **CENTRALE GAS CROTONE – METEO - Crotone**

**Periodo:** **Maggio 2017**

**PARAMETRO:** **Umidita**

**Grafico Media oraria**

**STAMPA DEL:** 07-06-2017 09:13:19

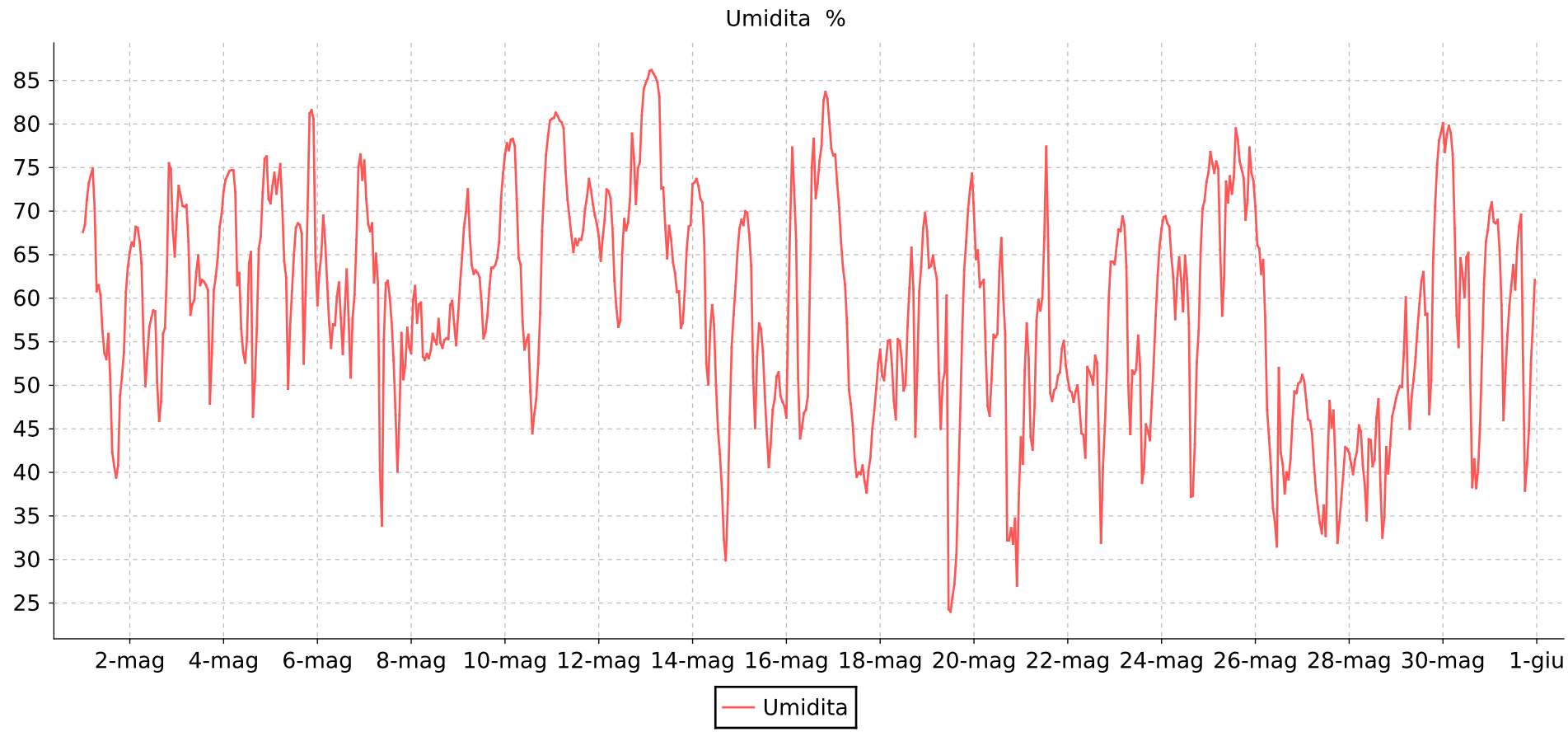

**STAZIONE:** **CENTRALE GAS CROTONE – METEO - Crotone**

# MEDIE ORARIE

**PARAMETRO :** **Umidita** **Maggio** **2017** **STAMPA DEL:** 07-06-2017 09:13:07

Tutti i valori riportati si intendono espressi in %

| | Giorno | | | | | | | | | | | | | | | | | | | | | | | | | | | | | | |
|---|---|---|---|---|---|---|---|---|---|---|---|---|---|---|---|---|---|---|---|---|---|---|---|---|---|---|---|---|---|---|---|
| **ORA** | **01** | **02** | **03** | **04** | **05** | **06** | **07** | **08** | **09** | **10** | **11** | **12** | **13** | **14** | **15** | **16** | **17** | **18** | **19** | **20** | **21** | **22** | **23** | **24** | **25** | **26** | **27** | **28** | **29** | **30** | **31** |
| 01 | 67,6 | 65,3 | 69,4 | 72,3 | 70,9 | 59,2 | 75,8 | 53,7 | 58,0 | 76,5 | 80,6 | 67,1 | 84,7 | 73,1 | 68,0 | 46,3 | 76,4 | 54,1 | 67,7 | 69,7 | 44,0 | 50,7 | 63,9 | 68,0 | 74,4 | 70,5 | 51,2 | 42,2 | 48,5 | 80,1 | 70,1 |
| 02 | 68,4 | 66,4 | 72,9 | 73,6 | 72,9 | 62,9 | 71,4 | 59,8 | 61,6 | 77,8 | 80,7 | 64,3 | 85,2 | 73,3 | 69,0 | 59,0 | 76,5 | 51,1 | 63,5 | 64,5 | 41,0 | 49,4 | 66,0 | 69,3 | 76,8 | 66,1 | 50,5 | 41,0 | 49,3 | 76,8 | 71,0 |
| 03 | 71,3 | 66,0 | 71,8 | 74,1 | 74,4 | 65,0 | 68,5 | 61,4 | 64,6 | 77,0 | 81,3 | 66,9 | 86,1 | 73,7 | 68,4 | 69,2 | 73,2 | 50,6 | 63,7 | 65,5 | 51,7 | 49,2 | 67,9 | 69,4 | 75,5 | 65,7 | 48,3 | 39,8 | 49,9 | 78,8 | 68,8 |
| 04 | 73,2 | 68,2 | 70,6 | 74,6 | 72,0 | 69,5 | 67,7 | 57,2 | 68,1 | 78,2 | 80,9 | 69,0 | 86,2 | 72,9 | 70,0 | 77,3 | 70,4 | 52,9 | 64,9 | 61,3 | 57,1 | 48,1 | 67,7 | 68,6 | 74,4 | 62,8 | 46,1 | 41,5 | 49,8 | 79,8 | 68,6 |
| 05 | 74,1 | 68,1 | 70,5 | 74,7 | 73,6 | 66,4 | 68,6 | 59,3 | 69,9 | 78,3 | 80,4 | 72,5 | 85,8 | 71,4 | 69,8 | 72,4 | 66,4 | 55,1 | 63,4 | 61,8 | 53,0 | 49,3 | 69,4 | 68,2 | 75,7 | 64,4 | 45,9 | 42,4 | 53,7 | 79,0 | 69,0 |
| 06 | 74,9 | 66,6 | 70,7 | 74,7 | 75,4 | 61,8 | 61,8 | 59,5 | 72,5 | 77,5 | 80,2 | 72,3 | 85,4 | 71,0 | 67,3 | 66,6 | 63,4 | 55,2 | 62,2 | 62,1 | 44,1 | 50,0 | 68,4 | 64,8 | 74,9 | 57,9 | 44,4 | 45,4 | 60,1 | 76,5 | 65,5 |
| 07 | 70,3 | 64,0 | 66,5 | 72,2 | 70,6 | 57,2 | 65,1 | 53,3 | 67,1 | 71,4 | 79,5 | 71,5 | 84,8 | 66,4 | 63,7 | 50,8 | 61,6 | 52,4 | 51,4 | 53,8 | 42,6 | 47,5 | 63,6 | 62,4 | 65,6 | 47,2 | 40,9 | 44,7 | 49,9 | 68,0 | 59,2 |
| 08 | 60,8 | 55,4 | 58,1 | 61,5 | 64,3 | 54,3 | 61,6 | 52,9 | 63,8 | 64,6 | 74,6 | 68,0 | 83,1 | 52,6 | 51,0 | 43,9 | 57,2 | 48,2 | 45,0 | 47,6 | 47,6 | 44,5 | 49,9 | 57,6 | 58,0 | 44,0 | 37,9 | 40,8 | 45,0 | 58,0 | 46,0 |
| 09 | 61,5 | 49,9 | 59,3 | 62,9 | 62,4 | 57,0 | 40,2 | 53,6 | 62,8 | 63,9 | 71,3 | 62,0 | 72,6 | 50,1 | 45,1 | 45,2 | 49,5 | 46,1 | 50,3 | 46,5 | 57,4 | 44,3 | 44,4 | 62,2 | 62,3 | 40,5 | 36,0 | 38,5 | 48,7 | 54,4 | 51,4 |
| 10 | 60,4 | 53,6 | 59,8 | 56,5 | 49,6 | 56,9 | 33,9 | 53,1 | 63,2 | 57,3 | 69,3 | 58,9 | 72,7 | 56,3 | 53,3 | 46,8 | 47,8 | 55,3 | 51,5 | 50,7 | 59,8 | 41,7 | 51,7 | 64,7 | 73,4 | 35,9 | 34,2 | 34,5 | 50,7 | 64,6 | 55,8 |
| 11 | 56,2 | 56,7 | 63,0 | 53,8 | 56,5 | 60,2 | 55,2 | 54,0 | 62,9 | 54,1 | 67,2 | 56,7 | 68,3 | 59,2 | 57,1 | 47,2 | 45,4 | 55,1 | 60,3 | 55,8 | 58,6 | 52,1 | 51,3 | 62,2 | 71,0 | 34,3 | 33,0 | 43,8 | 53,2 | 62,9 | 59,1 |
| 12 | 53,7 | 57,7 | 64,9 | 52,6 | 60,8 | 61,8 | 61,7 | 55,9 | 62,4 | 55,1 | 65,3 | 57,4 | 64,6 | 56,9 | 56,5 | 48,8 | 41,4 | 53,0 | 24,3 | 55,5 | 60,0 | 51,6 | 51,8 | 58,5 | 74,0 | 31,5 | 36,2 | 43,7 | 56,6 | 60,1 | 61,5 |
| 13 | 53,0 | 58,6 | 61,5 | 55,5 | 65,0 | 57,7 | 62,0 | 55,2 | 59,5 | 55,8 | 66,8 | 65,2 | 68,3 | 50,0 | 53,8 | 60,7 | 39,5 | 49,4 | 24,0 | 55,9 | 67,0 | 51,0 | 55,7 | 64,9 | 72,0 | 52,0 | 32,7 | 40,7 | 59,4 | 64,7 | 63,8 |
| 14 | 55,9 | 58,5 | 62,1 | 64,0 | 68,1 | 53,6 | 60,2 | 54,7 | 55,4 | 49,3 | 66,1 | 69,1 | 66,8 | 44,8 | 48,7 | 75,0 | 40,0 | 50,1 | 25,7 | 63,1 | 77,4 | 50,1 | 52,3 | 62,2 | 73,9 | 42,2 | 41,7 | 41,5 | 62,0 | 65,2 | 61,0 |
| 15 | 50,7 | 50,3 | 61,9 | 65,3 | 68,6 | 58,8 | 57,2 | 57,6 | 56,1 | 44,5 | 66,8 | 67,8 | 64,1 | 42,1 | 44,4 | 78,3 | 39,8 | 56,8 | 27,2 | 66,9 | 66,0 | 53,4 | 38,8 | 57,1 | 79,5 | 41,0 | 48,2 | 46,3 | 63,0 | 50,3 | 65,9 |
| 16 | 42,3 | 45,9 | 61,5 | 46,4 | 68,4 | 63,3 | 52,9 | 54,9 | 58,0 | 46,7 | 66,7 | 68,7 | 62,9 | 38,1 | 40,6 | 71,5 | 40,8 | 61,2 | 30,5 | 60,1 | 49,1 | 52,6 | 40,5 | 37,2 | 78,2 | 37,6 | 45,2 | 48,4 | 58,1 | 38,3 | 68,3 |
| 17 | 40,7 | 48,1 | 60,9 | 50,5 | 67,4 | 57,5 | 46,6 | 54,3 | 61,1 | 48,4 | 67,8 | 71,4 | 60,7 | 32,3 | 43,3 | 73,2 | 39,0 | 65,8 | 38,7 | 55,8 | 48,2 | 42,4 | 45,5 | 37,3 | 75,7 | 40,0 | 47,1 | 38,6 | 58,2 | 41,5 | 69,6 |
| 18 | 39,4 | 55,9 | 47,9 | 56,5 | 52,5 | 50,9 | 40,1 | 55,2 | 63,5 | 52,5 | 70,3 | 78,9 | 60,8 | 29,9 | 47,2 | 75,8 | 37,7 | 61,0 | 47,3 | 32,2 | 49,4 | 31,9 | 44,8 | 43,2 | 74,8 | 39,2 | 40,9 | 32,5 | 46,7 | 38,2 | 52,8 |
| 19 | 40,8 | 56,6 | 53,7 | 65,7 | 60,7 | 57,6 | 46,6 | 55,4 | 63,5 | 58,3 | 71,7 | 76,1 | 56,6 | 36,4 | 48,4 | 77,5 | 40,2 | 44,1 | 56,1 | 32,2 | 49,7 | 40,5 | 43,7 | 52,6 | 73,8 | 41,6 | 31,9 | 34,8 | 50,6 | 40,3 | 37,9 |
| 20 | 48,8 | 63,1 | 60,9 | 67,1 | 70,4 | 60,4 | 56,0 | 55,3 | 63,8 | 67,7 | 73,7 | 70,8 | 57,2 | 46,2 | 51,0 | 82,7 | 41,7 | 51,7 | 63,2 | 33,6 | 51,1 | 45,4 | 48,1 | 56,2 | 69,0 | 45,9 | 34,3 | 42,9 | 64,7 | 45,5 | 40,9 |
| 21 | 51,0 | 75,5 | 62,5 | 72,1 | 81,2 | 66,7 | 50,7 | 59,2 | 64,6 | 72,5 | 72,4 | 74,9 | 60,8 | 54,4 | 51,5 | 83,7 | 45,0 | 60,8 | 66,5 | 31,8 | 51,5 | 51,7 | 52,6 | 65,4 | 71,3 | 49,3 | 37,0 | 39,9 | 70,6 | 53,3 | 44,8 |
| 22 | 53,8 | 74,8 | 64,7 | 76,0 | 81,6 | 75,1 | 52,3 | 59,7 | 66,4 | 76,4 | 70,8 | 75,6 | 65,6 | 58,1 | 48,8 | 82,9 | 47,1 | 63,6 | 70,2 | 34,7 | 54,2 | 60,0 | 58,0 | 70,3 | 77,3 | 49,1 | 39,8 | 43,1 | 75,3 | 61,6 | 52,4 |
| 23 | 60,7 | 67,9 | 68,2 | 76,3 | 80,6 | 76,5 | 56,6 | 57,0 | 71,5 | 78,6 | 69,5 | 81,0 | 68,2 | 61,4 | 48,1 | 80,2 | 49,6 | 68,0 | 72,6 | 27,0 | 55,1 | 64,2 | 62,6 | 71,2 | 74,4 | 50,2 | 42,9 | 46,4 | 78,1 | 66,5 | 56,9 |
| 24 | 63,6 | 64,8 | 69,7 | 71,4 | 64,9 | 73,6 | 54,4 | 54,6 | 74,3 | 80,4 | 68,5 | 84,0 | 68,4 | 65,4 | 47,6 | 77,2 | 52,5 | 69,8 | 74,3 | 37,5 | 52,3 | 64,2 | 66,0 | 73,4 | 73,5 | 50,4 | 42,7 | 47,4 | 79,0 | 67,8 | 62,1 |

**LEGENDA** K=media valida; N=media non valida; T=calibrazione/manutenzione in corso; A=strumento fuori scansione; U=dato invalidato da utente; Z=dato non acquisito;C=calma di vento (V<0.3m/s)

**STAZIONE:** **CENTRALE GAS CROTONE – METEO - Crotone**

**Periodo:** **Maggio 2017**

**PARAMETRO:** **Temperatura**

**Grafico Media oraria**

**STAMPA DEL:** 07-06-2017 09:13:18

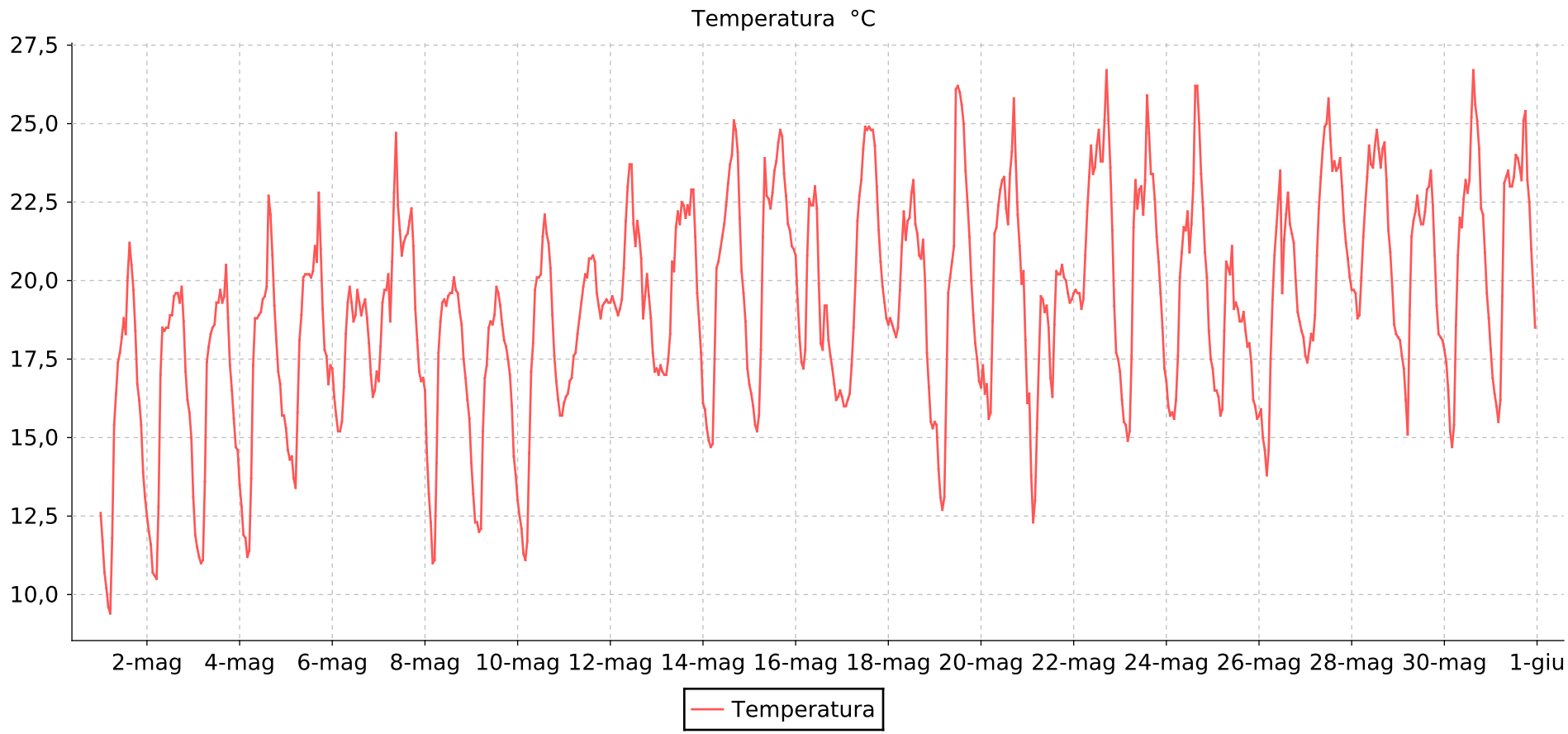

**STAZIONE:** **CENTRALE GAS CROTONE – METEO - Crotone**

# MEDIE ORARIE

**PARAMETRO :** **Temperatura** **Maggio** **2017** **STAMPA DEL:** 07-06-2017 09:13:07

Tutti i valori riportati si intendono espressi in °C

| | Giorno | | | | | | | | | | | | | | | | | | | | | | | | | | | | | | |
|---|---|---|---|---|---|---|---|---|---|---|---|---|---|---|---|---|---|---|---|---|---|---|---|---|---|---|---|---|---|---|---|
| **ORA** | **01** | **02** | **03** | **04** | **05** | **06** | **07** | **08** | **09** | **10** | **11** | **12** | **13** | **14** | **15** | **16** | **17** | **18** | **19** | **20** | **21** | **22** | **23** | **24** | **25** | **26** | **27** | **28** | **29** | **30** | **31** |
| 01 | 12,6 | 12,5 | 13,1 | 13,5 | 15,3 | 17,2 | 16,8 | 16,5 | 14,2 | 13,0 | 16,1 | 19,3 | 17,2 | 16,1 | 16,7 | 20,8 | 16,3 | 18,6 | 15,5 | 16,6 | 16,1 | 19,6 | 17,1 | 16,8 | 17,2 | 15,7 | 17,6 | 19,7 | 18,2 | 17,8 | 17,8 |
| 02 | 11,7 | 12,0 | 11,9 | 12,8 | 14,6 | 16,3 | 17,9 | 14,5 | 13,2 | 12,5 | 16,3 | 19,5 | 17,0 | 15,9 | 16,4 | 19,4 | 16,0 | 18,8 | 15,4 | 17,3 | 16,4 | 19,7 | 16,2 | 16,0 | 16,5 | 15,9 | 17,4 | 19,7 | 18,1 | 17,4 | 16,9 |
| 03 | 10,7 | 11,6 | 11,5 | 11,9 | 14,3 | 15,7 | 19,3 | 13,2 | 12,3 | 12,1 | 16,4 | 19,3 | 17,3 | 15,3 | 16,0 | 18,2 | 16,0 | 18,6 | 14,0 | 16,4 | 13,8 | 19,6 | 15,5 | 15,7 | 16,5 | 15,0 | 17,8 | 19,6 | 17,6 | 16,5 | 16,4 |
| 04 | 10,2 | 10,7 | 11,2 | 11,8 | 14,4 | 15,2 | 19,7 | 12,3 | 12,3 | 11,3 | 16,8 | 19,1 | 17,1 | 14,9 | 15,4 | 17,4 | 16,2 | 18,4 | 13,1 | 16,7 | 12,3 | 19,6 | 15,4 | 15,8 | 16,3 | 14,6 | 18,3 | 18,8 | 17,2 | 15,2 | 16,0 |
| 05 | 9,6 | 10,6 | 11,0 | 11,2 | 13,7 | 15,2 | 19,7 | 11,0 | 12,0 | 11,1 | 16,9 | 18,9 | 17,0 | 14,7 | 15,2 | 17,2 | 16,4 | 18,2 | 12,7 | 15,6 | 13,0 | 19,1 | 14,9 | 15,6 | 15,7 | 13,8 | 18,1 | 18,9 | 16,2 | 14,7 | 15,5 |
| 06 | 9,4 | 10,5 | 11,1 | 11,4 | 13,4 | 15,5 | 20,2 | 11,1 | 12,1 | 11,7 | 17,6 | 19,1 | 17,0 | 14,8 | 15,7 | 17,8 | 17,3 | 18,5 | 13,1 | 15,8 | 15,3 | 19,4 | 15,2 | 16,2 | 15,9 | 14,6 | 18,9 | 20,1 | 15,1 | 15,4 | 16,2 |
| 07 | 11,8 | 12,8 | 13,6 | 13,7 | 15,8 | 16,6 | 18,7 | 14,2 | 15,2 | 14,5 | 17,7 | 19,4 | 17,5 | 17,5 | 17,8 | 20,8 | 18,5 | 19,7 | 16,4 | 18,7 | 17,5 | 20,8 | 17,6 | 17,6 | 18,4 | 17,5 | 20,8 | 21,4 | 18,9 | 18,6 | 19,5 |
| 08 | 15,4 | 17,0 | 17,4 | 17,3 | 18,1 | 18,3 | 20,6 | 17,7 | 16,9 | 17,1 | 18,3 | 20,4 | 18,3 | 20,4 | 21,4 | 22,6 | 20,0 | 21,1 | 19,6 | 21,5 | 19,5 | 22,2 | 21,7 | 20,1 | 20,6 | 19,4 | 22,3 | 22,4 | 21,4 | 20,8 | 23,1 |
| 09 | 16,4 | 18,5 | 17,9 | 18,8 | 18,9 | 19,3 | 22,8 | 18,7 | 17,3 | 18,0 | 18,8 | 21,9 | 20,6 | 20,6 | 23,9 | 22,4 | 21,9 | 22,2 | 20,1 | 21,7 | 19,4 | 23,3 | 23,2 | 20,9 | 20,4 | 20,8 | 23,3 | 23,3 | 21,9 | 22,0 | 23,3 |
| 10 | 17,4 | 18,4 | 18,3 | 18,8 | 20,1 | 19,8 | 24,7 | 19,3 | 18,5 | 19,7 | 19,3 | 23,0 | 20,3 | 21,0 | 22,7 | 22,4 | 22,7 | 21,3 | 20,6 | 22,4 | 19,0 | 24,3 | 22,3 | 21,7 | 20,2 | 21,7 | 24,2 | 24,3 | 22,2 | 21,7 | 23,5 |
| 11 | 17,7 | 18,5 | 18,5 | 18,9 | 20,2 | 19,3 | 22,4 | 19,4 | 18,7 | 20,1 | 19,8 | 23,7 | 21,7 | 21,4 | 22,6 | 23,0 | 23,2 | 21,9 | 21,1 | 22,9 | 19,2 | 23,4 | 22,9 | 21,6 | 21,1 | 22,6 | 24,9 | 23,7 | 22,7 | 22,6 | 23,0 |
| 12 | 18,2 | 18,5 | 18,6 | 19,0 | 20,2 | 18,7 | 21,6 | 19,2 | 18,6 | 20,1 | 20,2 | 23,7 | 22,2 | 21,8 | 22,3 | 22,3 | 24,2 | 22,0 | 26,1 | 23,2 | 18,5 | 23,6 | 23,0 | 22,2 | 19,1 | 23,5 | 25,0 | 23,6 | 22,1 | 23,2 | 23,0 |
| 13 | 18,8 | 18,9 | 19,3 | 19,4 | 20,2 | 18,9 | 20,8 | 19,5 | 18,9 | 20,2 | 20,1 | 21,8 | 21,8 | 22,4 | 22,8 | 19,9 | 24,9 | 22,8 | 26,2 | 23,3 | 16,9 | 24,3 | 22,1 | 20,9 | 19,3 | 19,6 | 25,8 | 24,3 | 21,8 | 22,8 | 23,3 |
| 14 | 18,3 | 18,9 | 19,3 | 19,5 | 20,1 | 19,7 | 21,2 | 19,6 | 19,8 | 21,4 | 20,7 | 21,1 | 22,5 | 23,1 | 23,5 | 18,0 | 24,8 | 23,2 | 26,0 | 22,3 | 16,3 | 24,8 | 23,2 | 21,8 | 19,1 | 21,3 | 24,5 | 24,8 | 21,8 | 23,2 | 24,0 |
| 15 | 20,1 | 19,5 | 19,7 | 19,8 | 20,3 | 19,3 | 21,4 | 19,6 | 19,6 | 22,1 | 20,7 | 21,9 | 22,4 | 23,7 | 23,8 | 17,8 | 24,9 | 21,8 | 25,6 | 21,8 | 18,6 | 23,8 | 25,9 | 23,1 | 18,7 | 22,1 | 23,5 | 24,2 | 22,2 | 25,2 | 23,9 |
| 16 | 21,2 | 19,6 | 19,3 | 22,7 | 21,1 | 18,9 | 21,5 | 20,1 | 19,2 | 21,5 | 20,8 | 21,4 | 22,0 | 24,0 | 24,4 | 19,2 | 24,8 | 21,5 | 25,0 | 23,4 | 20,3 | 23,8 | 24,7 | 26,2 | 18,7 | 22,8 | 23,8 | 23,6 | 22,9 | 26,7 | 23,6 |
| 17 | 20,5 | 19,6 | 19,5 | 22,1 | 20,6 | 19,2 | 21,9 | 19,7 | 18,6 | 21,2 | 20,6 | 20,7 | 22,4 | 25,1 | 24,8 | 19,2 | 24,8 | 20,8 | 23,5 | 24,1 | 20,2 | 25,1 | 23,4 | 26,2 | 19,0 | 21,8 | 23,5 | 24,2 | 23,0 | 25,6 | 23,2 |
| 18 | 19,7 | 19,3 | 20,5 | 20,8 | 22,8 | 19,4 | 22,3 | 19,6 | 18,1 | 20,4 | 19,6 | 18,8 | 22,1 | 24,8 | 24,6 | 18,1 | 24,3 | 20,7 | 22,5 | 25,8 | 20,2 | 26,7 | 23,4 | 25,0 | 18,4 | 21,5 | 23,6 | 24,4 | 23,5 | 25,1 | 25,1 |
| 19 | 18,4 | 19,8 | 18,8 | 19,2 | 21,0 | 18,8 | 21,1 | 19,0 | 17,9 | 18,9 | 19,2 | 19,5 | 22,9 | 24,1 | 23,4 | 17,6 | 23,0 | 21,3 | 21,4 | 23,8 | 20,5 | 25,1 | 22,6 | 23,4 | 17,9 | 21,2 | 23,9 | 23,2 | 22,4 | 24,2 | 25,4 |
| 20 | 16,7 | 18,7 | 17,3 | 18,1 | 19,1 | 18,0 | 19,1 | 18,6 | 17,5 | 17,6 | 18,8 | 20,2 | 22,9 | 22,0 | 22,7 | 17,2 | 21,6 | 20,0 | 20,0 | 22,1 | 20,1 | 23,6 | 21,4 | 22,3 | 18,0 | 20,0 | 23,0 | 21,6 | 20,8 | 22,3 | 23,2 |
| 21 | 16,2 | 17,1 | 16,5 | 17,1 | 17,8 | 17,0 | 18,1 | 17,5 | 17,0 | 16,8 | 19,2 | 19,5 | 21,4 | 20,3 | 21,8 | 16,7 | 20,6 | 17,7 | 18,9 | 21,1 | 20,0 | 21,6 | 20,6 | 20,9 | 17,4 | 19,0 | 21,9 | 20,9 | 19,2 | 22,1 | 22,5 |
| 22 | 15,4 | 16,2 | 15,6 | 16,7 | 17,6 | 16,3 | 17,1 | 16,9 | 16,0 | 16,2 | 19,3 | 18,8 | 19,6 | 19,6 | 21,6 | 16,2 | 19,8 | 16,6 | 18,0 | 19,9 | 19,6 | 19,2 | 19,6 | 20,1 | 16,2 | 18,7 | 21,2 | 19,8 | 18,3 | 20,9 | 21,0 |
| 23 | 13,9 | 15,8 | 14,7 | 15,7 | 16,7 | 16,5 | 16,8 | 16,2 | 14,4 | 15,7 | 19,4 | 17,7 | 18,7 | 18,7 | 21,1 | 16,3 | 19,3 | 15,5 | 17,5 | 20,3 | 19,3 | 17,7 | 18,5 | 18,4 | 16,0 | 18,4 | 20,7 | 18,6 | 18,2 | 19,6 | 19,8 |
| 24 | 13,1 | 15,0 | 14,6 | 15,7 | 17,3 | 17,1 | 16,9 | 15,6 | 13,8 | 15,7 | 19,3 | 17,1 | 17,7 | 17,2 | 21,0 | 16,5 | 18,8 | 15,3 | 16,8 | 18,1 | 19,4 | 17,5 | 17,2 | 17,5 | 15,6 | 18,2 | 20,1 | 18,3 | 18,1 | 18,8 | 18,5 |

**LEGENDA** K=media valida; N=media non valida; T=calibrazione/manutenzione in corso; A=strumento fuori scansione; U=dato invalidato da utente; Z=dato non acquisito;C=calma di vento (V<0.3m/s)

**STAZIONE:** **CENTRALE GAS CROTONE – METEO - Crotone**

**Periodo:** **Maggio 2017**

**PARAMETRO:** **Precipitazioni**

**Grafico Somma oraria**

**STAMPA DEL:** 07-06-2017 09:13:23

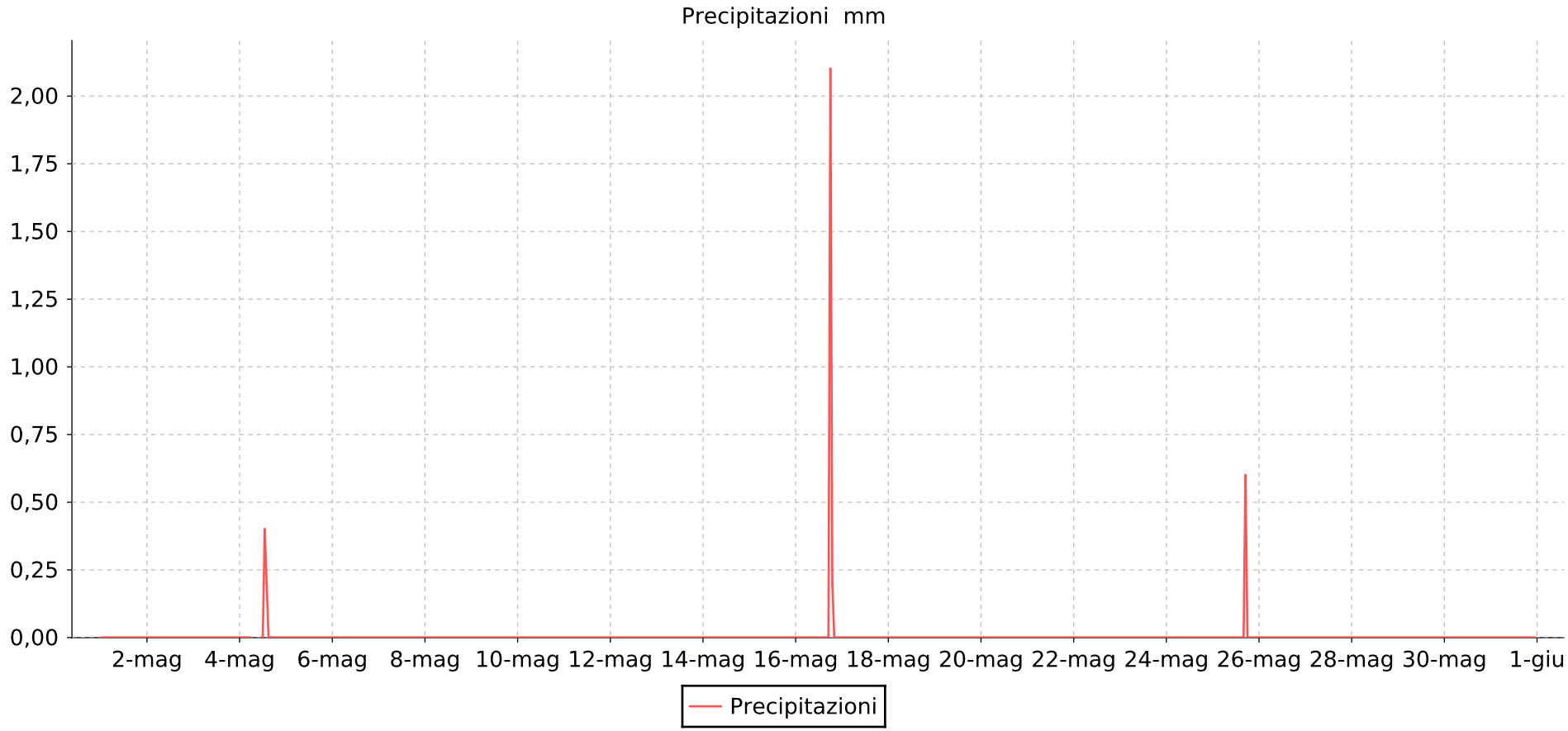

**STAZIONE:** **CENTRALE GAS CROTONE – METEO - Crotone**

# MEDIE ORARIE

**PARAMETRO :** **Precipitazioni** **Maggio** **2017** **STAMPA DEL:** 07-06-2017 09:13:08

Tutti i valori riportati si intendono espressi in mm di acqua

| | Giorno | | | | | | | | | | | | | | | | | | | | | | | | | | | | | | |
|---|---|---|---|---|---|---|---|---|---|---|---|---|---|---|---|---|---|---|---|---|---|---|---|---|---|---|---|---|---|---|---|
| **ORA** | **01** | **02** | **03** | **04** | **05** | **06** | **07** | **08** | **09** | **10** | **11** | **12** | **13** | **14** | **15** | **16** | **17** | **18** | **19** | **20** | **21** | **22** | **23** | **24** | **25** | **26** | **27** | **28** | **29** | **30** | **31** |
| 01 | 0,0 | 0,0 | 0,0 | 0,0 | 0,0 | 0,0 | 0,0 | 0,0 | 0,0 | 0,0 | 0,0 | 0,0 | 0,0 | 0,0 | 0,0 | 0,0 | 0,0 | 0,0 | 0,0 | 0,0 | 0,0 | 0,0 | 0,0 | 0,0 | 0,0 | 0,0 | 0,0 | 0,0 | 0,0 | 0,0 | 0,0 |
| 02 | 0,0 | 0,0 | 0,0 | 0,0 | 0,0 | 0,0 | 0,0 | 0,0 | 0,0 | 0,0 | 0,0 | 0,0 | 0,0 | 0,0 | 0,0 | 0,0 | 0,0 | 0,0 | 0,0 | 0,0 | 0,0 | 0,0 | 0,0 | 0,0 | 0,0 | 0,0 | 0,0 | 0,0 | 0,0 | 0,0 | 0,0 |
| 03 | 0,0 | 0,0 | 0,0 | 0,0 | 0,0 | 0,0 | 0,0 | 0,0 | 0,0 | 0,0 | 0,0 | 0,0 | 0,0 | 0,0 | 0,0 | 0,0 | 0,0 | 0,0 | 0,0 | 0,0 | 0,0 | 0,0 | 0,0 | 0,0 | 0,0 | 0,0 | 0,0 | 0,0 | 0,0 | 0,0 | 0,0 |
| 04 | 0,0 | 0,0 | 0,0 | 0,0 | 0,0 | 0,0 | 0,0 | 0,0 | 0,0 | 0,0 | 0,0 | 0,0 | 0,0 | 0,0 | 0,0 | 0,0 | 0,0 | 0,0 | 0,0 | 0,0 | 0,0 | 0,0 | 0,0 | 0,0 | 0,0 | 0,0 | 0,0 | 0,0 | 0,0 | 0,0 | 0,0 |
| 05 | 0,0 | 0,0 | 0,0 | 0,0 | 0,0 | 0,0 | 0,0 | 0,0 | 0,0 | 0,0 | 0,0 | 0,0 | 0,0 | 0,0 | 0,0 | 0,0 | 0,0 | 0,0 | 0,0 | 0,0 | 0,0 | 0,0 | 0,0 | 0,0 | 0,0 | 0,0 | 0,0 | 0,0 | 0,0 | 0,0 | 0,0 |
| 06 | 0,0 | 0,0 | 0,0 | 0,0 | 0,0 | 0,0 | 0,0 | 0,0 | 0,0 | 0,0 | 0,0 | 0,0 | 0,0 | 0,0 | 0,0 | 0,0 | 0,0 | 0,0 | 0,0 | 0,0 | 0,0 | 0,0 | 0,0 | 0,0 | 0,0 | 0,0 | 0,0 | 0,0 | 0,0 | 0,0 | 0,0 |
| 07 | 0,0 | 0,0 | 0,0 | 0,0 | 0,0 | 0,0 | 0,0 | 0,0 | 0,0 | 0,0 | 0,0 | 0,0 | 0,0 | 0,0 | 0,0 | 0,0 | 0,0 | 0,0 | 0,0 | 0,0 | 0,0 | 0,0 | 0,0 | 0,0 | 0,0 | 0,0 | 0,0 | 0,0 | 0,0 | 0,0 | 0,0 |
| 08 | 0,0 | 0,0 | 0,0 | T | 0,0 | 0,0 | 0,0 | 0,0 | 0,0 | 0,0 | 0,0 | 0,0 | 0,0 | 0,0 | 0,0 | 0,0 | 0,0 | 0,0 | 0,0 | 0,0 | 0,0 | 0,0 | 0,0 | 0,0 | 0,0 | 0,0 | 0,0 | 0,0 | 0,0 | 0,0 | 0,0 |
| 09 | 0,0 | 0,0 | 0,0 | T | 0,0 | 0,0 | 0,0 | 0,0 | 0,0 | 0,0 | 0,0 | 0,0 | 0,0 | 0,0 | 0,0 | 0,0 | 0,0 | 0,0 | 0,0 | 0,0 | 0,0 | 0,0 | 0,0 | 0,0 | 0,0 | 0,0 | 0,0 | 0,0 | 0,0 | 0,0 | 0,0 |
| 10 | 0,0 | 0,0 | 0,0 | T | 0,0 | 0,0 | 0,0 | 0,0 | 0,0 | 0,0 | 0,0 | 0,0 | 0,0 | 0,0 | 0,0 | 0,0 | 0,0 | 0,0 | 0,0 | 0,0 | 0,0 | 0,0 | 0,0 | 0,0 | 0,0 | 0,0 | 0,0 | 0,0 | 0,0 | 0,0 | 0,0 |
| 11 | 0,0 | 0,0 | 0,0 | T | 0,0 | 0,0 | 0,0 | 0,0 | 0,0 | 0,0 | 0,0 | 0,0 | 0,0 | 0,0 | 0,0 | 0,0 | 0,0 | 0,0 | 0,0 | 0,0 | 0,0 | 0,0 | 0,0 | 0,0 | 0,0 | 0,0 | 0,0 | 0,0 | 0,0 | 0,0 | 0,0 |
| 12 | 0,0 | 0,0 | 0,0 | 0,0 | 0,0 | 0,0 | 0,0 | 0,0 | 0,0 | 0,0 | 0,0 | 0,0 | 0,0 | 0,0 | 0,0 | 0,0 | 0,0 | 0,0 | 0,0 | 0,0 | 0,0 | 0,0 | 0,0 | 0,0 | 0,0 | 0,0 | 0,0 | 0,0 | 0,0 | 0,0 | 0,0 |
| 13 | 0,0 | 0,0 | 0,0 | 0,0 | 0,0 | 0,0 | 0,0 | 0,0 | 0,0 | 0,0 | 0,0 | 0,0 | 0,0 | 0,0 | 0,0 | 0,0 | 0,0 | 0,0 | 0,0 | 0,0 | 0,0 | 0,0 | 0,0 | 0,0 | 0,0 | 0,0 | 0,0 | 0,0 | 0,0 | 0,0 | 0,0 |
| 14 | 0,0 | 0,0 | 0,0 | 0,4 | 0,0 | 0,0 | 0,0 | 0,0 | 0,0 | 0,0 | 0,0 | 0,0 | 0,0 | 0,0 | 0,0 | 0,0 | 0,0 | 0,0 | 0,0 | 0,0 | 0,0 | 0,0 | 0,0 | 0,0 | 0,0 | 0,0 | 0,0 | 0,0 | 0,0 | 0,0 | 0,0 |
| 15 | 0,0 | 0,0 | 0,0 | 0,2 | 0,0 | 0,0 | 0,0 | 0,0 | 0,0 | 0,0 | 0,0 | 0,0 | 0,0 | 0,0 | 0,0 | 0,0 | 0,0 | 0,0 | 0,0 | 0,0 | 0,0 | 0,0 | 0,0 | 0,0 | 0,0 | 0,0 | 0,0 | 0,0 | 0,0 | 0,0 | 0,0 |
| 16 | 0,0 | 0,0 | 0,0 | 0,0 | 0,0 | 0,0 | 0,0 | 0,0 | 0,0 | 0,0 | 0,0 | 0,0 | 0,0 | 0,0 | 0,0 | 0,0 | 0,0 | 0,0 | 0,0 | 0,0 | 0,0 | 0,0 | 0,0 | 0,0 | 0,0 | 0,0 | 0,0 | 0,0 | 0,0 | 0,0 | 0,0 |
| 17 | 0,0 | 0,0 | 0,0 | 0,0 | 0,0 | 0,0 | 0,0 | 0,0 | 0,0 | 0,0 | 0,0 | 0,0 | 0,0 | 0,0 | 0,0 | 0,0 | 0,0 | 0,0 | 0,0 | 0,0 | 0,0 | 0,0 | 0,0 | 0,0 | 0,0 | 0,0 | 0,0 | 0,0 | 0,0 | 0,0 | 0,0 |
| 18 | 0,0 | 0,0 | 0,0 | 0,0 | 0,0 | 0,0 | 0,0 | 0,0 | 0,0 | 0,0 | 0,0 | 0,0 | 0,0 | 0,0 | 0,0 | 0,0 | 0,0 | 0,0 | 0,0 | 0,0 | 0,0 | 0,0 | 0,0 | 0,0 | 0,6 | 0,0 | 0,0 | 0,0 | 0,0 | 0,0 | 0,0 |
| 19 | 0,0 | 0,0 | 0,0 | 0,0 | 0,0 | 0,0 | 0,0 | 0,0 | 0,0 | 0,0 | 0,0 | 0,0 | 0,0 | 0,0 | 0,0 | 2,1 | 0,0 | 0,0 | 0,0 | 0,0 | 0,0 | 0,0 | 0,0 | 0,0 | 0,0 | 0,0 | 0,0 | 0,0 | 0,0 | 0,0 | 0,0 |
| 20 | 0,0 | 0,0 | 0,0 | 0,0 | 0,0 | 0,0 | 0,0 | 0,0 | 0,0 | 0,0 | 0,0 | 0,0 | 0,0 | 0,0 | 0,0 | 0,2 | 0,0 | 0,0 | 0,0 | 0,0 | 0,0 | 0,0 | 0,0 | 0,0 | 0,0 | 0,0 | 0,0 | 0,0 | 0,0 | 0,0 | 0,0 |
| 21 | 0,0 | 0,0 | 0,0 | 0,0 | 0,0 | 0,0 | 0,0 | 0,0 | 0,0 | 0,0 | 0,0 | 0,0 | 0,0 | 0,0 | 0,0 | 0,0 | 0,0 | 0,0 | 0,0 | 0,0 | 0,0 | 0,0 | 0,0 | 0,0 | 0,0 | 0,0 | 0,0 | 0,0 | 0,0 | 0,0 | 0,0 |
| 22 | 0,0 | 0,0 | 0,0 | 0,0 | 0,0 | 0,0 | 0,0 | 0,0 | 0,0 | 0,0 | 0,0 | 0,0 | 0,0 | 0,0 | 0,0 | 0,0 | 0,0 | 0,0 | 0,0 | 0,0 | 0,0 | 0,0 | 0,0 | 0,0 | 0,0 | 0,0 | 0,0 | 0,0 | 0,0 | 0,0 | 0,0 |
| 23 | 0,0 | 0,0 | 0,0 | 0,0 | 0,0 | 0,0 | 0,0 | 0,0 | 0,0 | 0,0 | 0,0 | 0,0 | 0,0 | 0,0 | 0,0 | 0,0 | 0,0 | 0,0 | 0,0 | 0,0 | 0,0 | 0,0 | 0,0 | 0,0 | 0,0 | 0,0 | 0,0 | 0,0 | 0,0 | 0,0 | 0,0 |
| 24 | 0,0 | 0,0 | 0,0 | 0,0 | 0,0 | 0,0 | 0,0 | 0,0 | 0,0 | 0,0 | 0,0 | 0,0 | 0,0 | 0,0 | 0,0 | 0,0 | 0,0 | 0,0 | 0,0 | 0,0 | 0,0 | 0,0 | 0,0 | 0,0 | 0,0 | 0,0 | 0,0 | 0,0 | 0,0 | 0,0 | 0,0 |

**LEGENDA** K=media valida; N=media non valida; T=calibrazione/manutenzione in corso; A=strumento fuori scansione; U=dato invalidato da utente; Z=dato non acquisito;C=calma di vento (V<0.3m/s)

E.B.C. Srl Unipersonale
Environment Building Corporation

Via dell'Edilizia snc - 85100 Potenza **P.IVA** 01623800768 **Web:** www.ebcsrl.it **email:** info@ebcsrl.it **tel/FAX** 0971.54768

***ENI UPSTREAM***

***CENTRALE GAS CROTONE***
***STAZIONI DI MONITORAGGIO***

***E109 – TURBOCOMPRESSORE SOLAR TAURUS***

***E110 – TURBOCOMPRESSORE ALSTOM 1***

***E111 – TURBOCOMPRESSORE ALSTOM 2***

***CENTRALINA METEOROLOGICA***

# MONITORAGGIO IN CONTINUO

# DELLE EMISSIONI IN ATMOSFERA

# E DEI DATI METEOROLOGICI

**GIUGNO 2017**

E.B.C. Srl Unipersonale
Environment Building Corporation

Via dell'Edilizia snc - 85100 Potenza **P.IVA** 01623800768 **Web:** www.ebcsrl.it **email:** info@ebcsrl.it **tel/FAX** 0971.54768

**MONITORAGGIO IN CONTINUO DELLE EMISSIONI IN ATMOSFERA PRESSO LA CENTRALE GAS CROTONE (KR)**

**PERIODO DI RIFERIMENTO: GIUGNO 2017**

Si trasmettono i tabulati relativi al sistema di monitoraggio in continuo delle emissioni in atmosfera delle seguenti apparecchiature in funzione presso la Centrale Gas Crotone:

- E109 – Turbocompressore Solar Taurus 60;
- E110 – Turbocompressore Alstom 1;
- E111 – Turbocompressore Alstom 2.

I dati acquisiti sono stati elaborati attraverso il sistema Integrated Environment System (IES) secondo le indicazioni riportate nel Manuale del sistema di monitoraggio in continuo delle emissioni Centrale Gas Crotone Rev.02 del Marzo 2016.

Si allegano:

- Tabella di riepilogo dei dati giornalieri per il mese di riferimento;
- Tabella dei dati orari per ciascun giorno del mese.

| | |
|---|---|
| Il compilatore di validazione – Ing. Giovanni Laguardia | E.B.C. S.R.L.<br>Il Direttore Tecnico |
| Il compilatore di validazione – Dott.ssa Nadia Di Blasio | |
| Il compilatore di validazione – Dott. Egidio Giorgio | P.I. Francesco Mario Ottati |

E.B.C. Srl Unipersonale
Environment Building Corporation

Via dell'Edilizia snc - 85100 Potenza **P.IVA** 01623800768 **Web:** www.ebcsrl.it **email:** info@ebcsrl.it **tel/FAX** 0971.54768

# MONITORAGGIO IN CONTINUO DELLE EMISSIONI IN ATMOSFERA

## PUNTO DI EMISSIONE E109

## TURBOCOMPRESSORE SOLAR TAURUS 60

# RIEPILOGO MENSILE

**Dati prodotti dal sistema I.E.S. - E.B.C.**

**MESE:** Giugno 2017

**STAMPA DEL:** 12-07-2017 16:16:27

**Nome Stazione:** CENTRALE GAS CROTONE - SOLAR TAURUS E109

I valori corretti (Corr.) sono riferiti a 0°C e 1013 mbar, fumi secchi e tenore di Ossigeno del 15%

| Descrizione | Giorno | | | | | | | | | | | | | | | | | | | | | | | | | | | | | | | | | |
|---|---|---|---|---|---|---|---|---|---|---|---|---|---|---|---|---|---|---|---|---|---|---|---|---|---|---|---|---|---|---|---|---|---|---|
| | 1 | 2 | 3 | 4 | 5 | 6 | 7 | 8 | 9 | 10 | 11 | 12 | 13 | 14 | 15 | 16 | 17 | 18 | 19 | 20 | 21 | 22 | 23 | 24 | 25 | 26 | 27 | 28 | 29 | 30 | 31 | Tot. Mese | LDL giorn. | Num. Sup. LDL |
| **CO Corr. valore in mg/Nm³** | DG | DG | DG | DG | DG | DG | DG | DG | DG | DG | DG | DG | DG | DG | DG | DG | DG | DG | DG | DG | DG | DG | DG | DG | DG | DG | DG | DG | DG | DG | | DM | 100,0 | 0 |
| **CO Corr. indice di disponibilità %** | 0,0 | 0,0 | 0,0 | 0,0 | 0,0 | 0,0 | 0,0 | 0,0 | 0,0 | 0,0 | 0,0 | 0,0 | 0,0 | 0,0 | 0,0 | 0,0 | 0,0 | 0,0 | 0,0 | 0,0 | 0,0 | 0,0 | 0,0 | 0,0 | 0,0 | 0,0 | 0,0 | 0,0 | 0,0 | 0,0 | | 0,0 | | |
| **CO Corr. ore valide numero** | 0 | 0 | 0 | 0 | 0 | 0 | 0 | 0 | 0 | 0 | 0 | 0 | 0 | 0 | 0 | 0 | 0 | 0 | 0 | 0 | 0 | 0 | 0 | 0 | 0 | 0 | 0 | 0 | 0 | 0 | | 0 | | |
| **CO Corr. superamenti LDL orario numero** | 0 | 0 | 0 | 0 | 0 | 0 | 0 | 0 | 0 | 0 | 0 | 0 | 0 | 0 | 0 | 0 | 0 | 0 | 0 | 0 | 0 | 0 | 0 | 0 | 0 | 0 | 0 | 0 | 0 | 0 | | 0 | | |
| **CO Numero di minuti su 7 giorni in cui si e' oltre il range massimo numero** | 0 | 0 | 0 | 0 | 0 | 0 | 0 | 0 | 0 | 0 | 0 | 0 | 0 | 0 | 0 | 0 | 0 | 0 | 0 | 0 | 0 | 0 | 0 | 0 | 0 | 0 | 0 | 0 | 0 | 0 | | | | |
| **NOx Corr. valore in mg/Nm³** | DG | DG | DG | DG | DG | DG | DG | DG | DG | DG | DG | DG | DG | DG | DG | DG | DG | DG | DG | DG | DG | DG | DG | DG | DG | DG | DG | DG | DG | DG | | DM | 400,0 | 0 |
| **NOx Corr. indice di disponibilità %** | 0,0 | 0,0 | 0,0 | 0,0 | 0,0 | 0,0 | 0,0 | 0,0 | 0,0 | 0,0 | 0,0 | 0,0 | 0,0 | 0,0 | 0,0 | 0,0 | 0,0 | 0,0 | 0,0 | 0,0 | 0,0 | 0,0 | 0,0 | 0,0 | 0,0 | 0,0 | 0,0 | 0,0 | 0,0 | 0,0 | | 0,0 | | |
| **NOx Corr. ore valide numero** | 0 | 0 | 0 | 0 | 0 | 0 | 0 | 0 | 0 | 0 | 0 | 0 | 0 | 0 | 0 | 0 | 0 | 0 | 0 | 0 | 0 | 0 | 0 | 0 | 0 | 0 | 0 | 0 | 0 | 0 | | 0 | | |
| **NOx Corr. superamenti LDL orario numero** | 0 | 0 | 0 | 0 | 0 | 0 | 0 | 0 | 0 | 0 | 0 | 0 | 0 | 0 | 0 | 0 | 0 | 0 | 0 | 0 | 0 | 0 | 0 | 0 | 0 | 0 | 0 | 0 | 0 | 0 | | 0 | | |
| **NOx Numero di minuti su 7 giorni in cui si e' oltre il range massimo numero** | 0 | 0 | 0 | 0 | 0 | 0 | 0 | 0 | 0 | 0 | 0 | 0 | 0 | 0 | 0 | 0 | 0 | 0 | 0 | 0 | 0 | 0 | 0 | 0 | 0 | 0 | 0 | 0 | 0 | 0 | | | | |
| **O2 valore in %** | DG | DG | DG | DG | DG | DG | DG | DG | DG | DG | DG | DG | DG | DG | DG | DG | DG | DG | DG | DG | DG | DG | DG | DG | DG | DG | DG | DG | DG | DG | | DM | | |

## Legenda

Ove non indicato altrimenti (come di seguito) i dati si intendono validi;N=media non valida; D=dati insufficienti; LDL=valore limite autorizzato;

# RIEPILOGO MENSILE

**Dati prodotti dal sistema I.E.S. - E.B.C.**

**MESE:** Giugno 2017

**STAMPA DEL:** 12-07-2017 16:16:27

**Nome Stazione:** CENTRALE GAS CROTONE - SOLAR TAURUS E109

I valori corretti (Corr.) sono riferiti a 0°C e 1013 mbar, fumi secchi e tenore di Ossigeno del 15%

| Descrizione | Giorno | | | | | | | | | | | | | | | | | | | | | | | | | | | | | | | | | |
|---|---|---|---|---|---|---|---|---|---|---|---|---|---|---|---|---|---|---|---|---|---|---|---|---|---|---|---|---|---|---|---|---|---|---|
| | 1 | 2 | 3 | 4 | 5 | 6 | 7 | 8 | 9 | 10 | 11 | 12 | 13 | 14 | 15 | 16 | 17 | 18 | 19 | 20 | 21 | 22 | 23 | 24 | 25 | 26 | 27 | 28 | 29 | 30 | 31 | Tot. Mese | LDL giorn. | Num. Sup. LDL |
| O2 indice di disponibilità % | 0,0 | 0,0 | 0,0 | 0,0 | 0,0 | 0,0 | 0,0 | 0,0 | 0,0 | 0,0 | 0,0 | 0,0 | 0,0 | 0,0 | 0,0 | 0,0 | 0,0 | 0,0 | 0,0 | 0,0 | 0,0 | 0,0 | 0,0 | 0,0 | 0,0 | 0,0 | 0,0 | 0,0 | 0,0 | 0,0 | | 0,0 | | |
| O2 ore valide numero | 0 | 0 | 0 | 0 | 0 | 0 | 0 | 0 | 0 | 0 | 0 | 0 | 0 | 0 | 0 | 0 | 0 | 0 | 0 | 0 | 0 | 0 | 0 | 0 | 0 | 0 | 0 | 0 | 0 | 0 | | 0 | | |
| O2 Numero di minuti su 7 giorni in cui si e' oltre il range massimo numero | 0 | 0 | 0 | 0 | 0 | 0 | 0 | 0 | 0 | 0 | 0 | 0 | 0 | 0 | 0 | 0 | 0 | 0 | 0 | 0 | 0 | 0 | 0 | 0 | 0 | 0 | 0 | 0 | 0 | 0 | | | | |
| Temperatura Fumi valore in °C | DG | DG | DG | DG | DG | DG | DG | DG | DG | DG | DG | DG | DG | DG | DG | DG | DG | DG | DG | DG | DG | DG | DG | DG | DG | DG | DG | DG | DG | DG | | DM | | |
| Temperatura Fumi indice di disponibilità % | 0,0 | 0,0 | 0,0 | 0,0 | 0,0 | 0,0 | 0,0 | 0,0 | 0,0 | 0,0 | 0,0 | 0,0 | 0,0 | 0,0 | 0,0 | 0,0 | 0,0 | 0,0 | 0,0 | 0,0 | 0,0 | 0,0 | 0,0 | 0,0 | 0,0 | 0,0 | 0,0 | 0,0 | 0,0 | 0,0 | | 0,0 | | |
| Temperatura Fumi ore valide numero | 0 | 0 | 0 | 0 | 0 | 0 | 0 | 0 | 0 | 0 | 0 | 0 | 0 | 0 | 0 | 0 | 0 | 0 | 0 | 0 | 0 | 0 | 0 | 0 | 0 | 0 | 0 | 0 | 0 | 0 | | 0 | | |
| Temperatura Fumi Numero di minuti su 7 giorni in cui si e' oltre il range massimo numero | 0 | 0 | 0 | 0 | 0 | 0 | 0 | 0 | 0 | 0 | 0 | 0 | 0 | 0 | 0 | 0 | 0 | 0 | 0 | 0 | 0 | 0 | 0 | 0 | 0 | 0 | 0 | 0 | 0 | 0 | | | | |
| Portata Umida Norm. valore in Nm³/h | DG | DG | DG | DG | DG | DG | DG | DG | DG | DG | DG | DG | DG | DG | DG | DG | DG | DG | DG | DG | DG | DG | DG | DG | DG | DG | DG | DG | DG | DG | | DM | | |
| Portata Umida Norm. indice di disponibilità % | 0,0 | 0,0 | 0,0 | 0,0 | 0,0 | 0,0 | 0,0 | 0,0 | 0,0 | 0,0 | 0,0 | 0,0 | 0,0 | 0,0 | 0,0 | 0,0 | 0,0 | 0,0 | 0,0 | 0,0 | 0,0 | 0,0 | 0,0 | 0,0 | 0,0 | 0,0 | 0,0 | 0,0 | 0,0 | 0,0 | | 0,0 | | |
| Portata Umida Norm. ore valide numero | 0 | 0 | 0 | 0 | 0 | 0 | 0 | 0 | 0 | 0 | 0 | 0 | 0 | 0 | 0 | 0 | 0 | 0 | 0 | 0 | 0 | 0 | 0 | 0 | 0 | 0 | 0 | 0 | 0 | 0 | | 0 | | |
| Portata Umida Numero di minuti su 7 giorni in cui si e' oltre il range | 0 | 0 | 0 | 0 | 0 | 0 | 0 | 0 | 0 | 0 | 0 | 0 | 0 | 0 | 0 | 0 | 0 | 0 | 0 | 0 | 0 | 0 | 0 | 0 | 0 | 0 | 0 | 0 | 0 | 0 | | | | |

## Legenda

Ove non indicato altrimenti (come di seguito) i dati si intendono validi;N=media non valida; D=dati insufficienti; LDL=valore limite autorizzato;

# RIEPILOGO MENSILE

**Dati prodotti dal sistema I.E.S. - E.B.C.**

**MESE:** Giugno 2017

**STAMPA DEL:** 12-07-2017 16:16:27

**Nome Stazione:** CENTRALE GAS CROTONE - SOLAR TAURUS E109

I valori corretti (Corr.) sono riferiti a 0°C e 1013 mbar, fumi secchi e tenore di Ossigeno del 15%

| Descrizione | Giorno | | | | | | | | | | | | | | | | | | | | | | | | | | | | | | | | | |
|---|---|---|---|---|---|---|---|---|---|---|---|---|---|---|---|---|---|---|---|---|---|---|---|---|---|---|---|---|---|---|---|---|---|---|
| | 1 | 2 | 3 | 4 | 5 | 6 | 7 | 8 | 9 | 10 | 11 | 12 | 13 | 14 | 15 | 16 | 17 | 18 | 19 | 20 | 21 | 22 | 23 | 24 | 25 | 26 | 27 | 28 | 29 | 30 | 31 | Tot. Mese | LDL giorn. | Num. Sup. LDL |
| **massimo numero** | | | | | | | | | | | | | | | | | | | | | | | | | | | | | | | | | | |
| **Pressione valore in mBar** | DG | DG | DG | DG | DG | DG | DG | DG | DG | DG | DG | DG | DG | DG | DG | DG | DG | DG | DG | DG | DG | DG | DG | DG | DG | DG | DG | DG | DG | DG | | DM | | |
| **Pressione indice di disponibilità %** | 0,0 | 0,0 | 0,0 | 0,0 | 0,0 | 0,0 | 0,0 | 0,0 | 0,0 | 0,0 | 0,0 | 0,0 | 0,0 | 0,0 | 0,0 | 0,0 | 0,0 | 0,0 | 0,0 | 0,0 | 0,0 | 0,0 | 0,0 | 0,0 | 0,0 | 0,0 | 0,0 | 0,0 | 0,0 | 0,0 | | 0,0 | | |
| **Pressione ore valide numero** | 0 | 0 | 0 | 0 | 0 | 0 | 0 | 0 | 0 | 0 | 0 | 0 | 0 | 0 | 0 | 0 | 0 | 0 | 0 | 0 | 0 | 0 | 0 | 0 | 0 | 0 | 0 | 0 | 0 | 0 | | 0 | | |
| **Pressione Numero di minuti su 7 giorni in cui si e' oltre il range massimo numero** | 0 | 0 | 0 | 0 | 0 | 0 | 0 | 0 | 0 | 0 | 0 | 0 | 0 | 0 | 0 | 0 | 0 | 0 | 0 | 0 | 0 | 0 | 0 | 0 | 0 | 0 | 0 | 0 | 0 | 0 | | | | |
| **Pressione Numero di minuti validi stimati nel giorno numero** | 0 | 0 | 0 | 0 | 0 | 3 | 0 | 0 | 0 | 0 | 0 | 0 | 0 | 0 | 0 | 0 | 0 | 0 | 0 | 0 | 0 | 0 | 0 | 0 | 0 | 0 | 0 | 0 | 1 | 0 | | | | |
| **ore operative numero** | 0 | 0 | 0 | 0 | 0 | 0 | 0 | 0 | 0 | 0 | 0 | 0 | 0 | 0 | 0 | 0 | 0 | 0 | 0 | 0 | 0 | 0 | 0 | 0 | 0 | 0 | 0 | 0 | 0 | 0 | | 0 | | |

## Legenda

Ove non indicato altrimenti (come di seguito) i dati si intendono validi;N=media non valida; D=dati insufficienti; LDL=valore limite autorizzato;

# RIEPILOGO GIORNALIERO

2017-06-01

**Dati prodotti dal sistema I.E.S. - E.B.C. Srl**

**STAMPA DEL:** 12-07-2017 16:17:47

**Nome Stazione:** CENTRALE GAS CROTONE - SOLAR TAURUS E109

I valori corretti (Corr.) sono riferiti a 0°C e 1013 mbar, fumi secchi e tenore di Ossigeno del 15%

| Descrizione | Ora | | | | | | | | | | | | | | | | | | | | | | | | | | |
|---|---|---|---|---|---|---|---|---|---|---|---|---|---|---|---|---|---|---|---|---|---|---|---|---|---|---|---|
| | 1 | 2 | 3 | 4 | 5 | 6 | 7 | 8 | 9 | 10 | 11 | 12 | 13 | 14 | 15 | 16 | 17 | 18 | 19 | 20 | 21 | 22 | 23 | 24 | Tot. Giorno | LDL orario | N. sup. LDL orario |
| CO Corr. valore in mg/Nm³ | F | F | F | F | F | F | F | F | F | F | F | F | F | F | F | F | F | F | F | F | F | F | F | F | DG | 125,0 | 0 |
| CO dati validi % | 0,0 | 0,0 | 0,0 | 0,0 | 0,0 | 0,0 | 0,0 | 0,0 | 0,0 | 0,0 | 0,0 | 0,0 | 0,0 | 0,0 | 0,0 | 0,0 | 0,0 | 0,0 | 0,0 | 0,0 | 0,0 | 0,0 | 0,0 | 0,0 | | | |
| NOx Corr. valore in mg/Nm³ | F | F | F | F | F | F | F | F | F | F | F | F | F | F | F | F | F | F | F | F | F | F | F | F | DG | 500,0 | 0 |
| NOx dati validi % | 0,0 | 0,0 | 0,0 | 0,0 | 0,0 | 0,0 | 0,0 | 0,0 | 0,0 | 0,0 | 0,0 | 0,0 | 0,0 | 0,0 | 0,0 | 0,0 | 0,0 | 0,0 | 0,0 | 0,0 | 0,0 | 0,0 | 0,0 | 0,0 | | | |
| O2 valore in % | F | F | F | F | F | F | F | F | F | F | F | F | F | F | F | F | F | F | F | F | F | F | F | F | DG | | |
| O2 dati validi % | 0,0 | 0,0 | 0,0 | 0,0 | 0,0 | 0,0 | 0,0 | 0,0 | 0,0 | 0,0 | 0,0 | 0,0 | 0,0 | 0,0 | 0,0 | 0,0 | 0,0 | 0,0 | 0,0 | 0,0 | 0,0 | 0,0 | 0,0 | 0,0 | | | |
| Temperatura Fumi valore in °C | F | F | F | F | F | F | F | F | F | F | F | F | F | F | F | F | F | F | F | F | F | F | F | F | DG | | |
| Temperatura Fumi dati validi % | 0,0 | 0,0 | 0,0 | 0,0 | 0,0 | 0,0 | 0,0 | 0,0 | 0,0 | 0,0 | 0,0 | 0,0 | 0,0 | 0,0 | 0,0 | 0,0 | 0,0 | 0,0 | 0,0 | 0,0 | 0,0 | 0,0 | 0,0 | 0,0 | | | |
| Portata Umida Norm. valore in Nm³/h | F | F | F | F | F | F | F | F | F | F | F | F | F | F | F | F | F | F | F | F | F | F | F | F | DG | | |
| Portata Umida dati validi % | 0,0 | 0,0 | 0,0 | 0,0 | 0,0 | 0,0 | 0,0 | 0,0 | 0,0 | 0,0 | 0,0 | 0,0 | 0,0 | 0,0 | 0,0 | 0,0 | 0,0 | 0,0 | 0,0 | 0,0 | 0,0 | 0,0 | 0,0 | 0,0 | | | |
| Pressione valore in mBar | F | F | F | F | F | F | F | F | F | F | F | F | F | F | F | F | F | F | F | F | F | F | F | F | DG | | |
| Pressione dati validi % | 0,0 | 0,0 | 0,0 | 0,0 | 0,0 | 0,0 | 0,0 | 0,0 | 0,0 | 0,0 | 0,0 | 0,0 | 0,0 | 0,0 | 0,0 | 0,0 | 0,0 | 0,0 | 0,0 | 0,0 | 0,0 | 0,0 | 0,0 | 0,0 | | | |

## Legenda

Ove non indicato altrimenti (come di seguito) i dati si intendono validi;F=Impianto non operativo; N=media non valida; D=dati insufficienti; T=calibrazione/manutenzione in corso; A=strumento fuori scansione; U=dato invalidato da utente; Z=dato non acquisito; LDL=valore limite autorizzato;

# RIEPILOGO GIORNALIERO

2017-06-02

**Dati prodotti dal sistema I.E.S. - E.B.C. Srl**

**STAMPA DEL:** 12-07-2017 16:17:48

**Nome Stazione:** CENTRALE GAS CROTONE - SOLAR TAURUS E109

I valori corretti (Corr.) sono riferiti a 0°C e 1013 mbar, fumi secchi e tenore di Ossigeno del 15%

| Descrizione | Ora | | | | | | | | | | | | | | | | | | | | | | | | | | |
|---|---|---|---|---|---|---|---|---|---|---|---|---|---|---|---|---|---|---|---|---|---|---|---|---|---|---|---|
| | 1 | 2 | 3 | 4 | 5 | 6 | 7 | 8 | 9 | 10 | 11 | 12 | 13 | 14 | 15 | 16 | 17 | 18 | 19 | 20 | 21 | 22 | 23 | 24 | Tot. Giorno | LDL orario | N. sup. LDL orario |
| CO Corr. valore in mg/Nm³ | F | F | F | F | F | F | F | F | F | F | F | F | F | F | F | F | F | F | F | F | F | F | F | F | DG | 125,0 | 0 |
| CO dati validi % | 0,0 | 0,0 | 0,0 | 0,0 | 0,0 | 0,0 | 0,0 | 0,0 | 0,0 | 0,0 | 0,0 | 0,0 | 0,0 | 0,0 | 0,0 | 0,0 | 0,0 | 0,0 | 0,0 | 0,0 | 0,0 | 0,0 | 0,0 | 0,0 | | | |
| NOx Corr. valore in mg/Nm³ | F | F | F | F | F | F | F | F | F | F | F | F | F | F | F | F | F | F | F | F | F | F | F | F | DG | 500,0 | 0 |
| NOx dati validi % | 0,0 | 0,0 | 0,0 | 0,0 | 0,0 | 0,0 | 0,0 | 0,0 | 0,0 | 0,0 | 0,0 | 0,0 | 0,0 | 0,0 | 0,0 | 0,0 | 0,0 | 0,0 | 0,0 | 0,0 | 0,0 | 0,0 | 0,0 | 0,0 | | | |
| O2 valore in % | F | F | F | F | F | F | F | F | F | F | F | F | F | F | F | F | F | F | F | F | F | F | F | F | DG | | |
| O2 dati validi % | 0,0 | 0,0 | 0,0 | 0,0 | 0,0 | 0,0 | 0,0 | 0,0 | 0,0 | 0,0 | 0,0 | 0,0 | 0,0 | 0,0 | 0,0 | 0,0 | 0,0 | 0,0 | 0,0 | 0,0 | 0,0 | 0,0 | 0,0 | 0,0 | | | |
| Temperatura Fumi valore in °C | F | F | F | F | F | F | F | F | F | F | F | F | F | F | F | F | F | F | F | F | F | F | F | F | DG | | |
| Temperatura Fumi dati validi % | 0,0 | 0,0 | 0,0 | 0,0 | 0,0 | 0,0 | 0,0 | 0,0 | 0,0 | 0,0 | 0,0 | 0,0 | 0,0 | 0,0 | 0,0 | 0,0 | 0,0 | 0,0 | 0,0 | 0,0 | 0,0 | 0,0 | 0,0 | 0,0 | | | |
| Portata Umida Norm. valore in Nm³/h | F | F | F | F | F | F | F | F | F | F | F | F | F | F | F | F | F | F | F | F | F | F | F | F | DG | | |
| Portata Umida dati validi % | 0,0 | 0,0 | 0,0 | 0,0 | 0,0 | 0,0 | 0,0 | 0,0 | 0,0 | 0,0 | 0,0 | 0,0 | 0,0 | 0,0 | 0,0 | 0,0 | 0,0 | 0,0 | 0,0 | 0,0 | 0,0 | 0,0 | 0,0 | 0,0 | | | |
| Pressione valore in mBar | F | F | F | F | F | F | F | F | F | F | F | F | F | F | F | F | F | F | F | F | F | F | F | F | DG | | |
| Pressione dati validi % | 0,0 | 0,0 | 0,0 | 0,0 | 0,0 | 0,0 | 0,0 | 0,0 | 0,0 | 0,0 | 0,0 | 0,0 | 0,0 | 0,0 | 0,0 | 0,0 | 0,0 | 0,0 | 0,0 | 0,0 | 0,0 | 0,0 | 0,0 | 0,0 | | | |

## Legenda

Ove non indicato altrimenti (come di seguito) i dati si intendono validi;F=Impianto non operativo; N=media non valida; D=dati insufficienti; T=calibrazione/manutenzione in corso; A=strumento fuori scansione; U=dato invalidato da utente; Z=dato non acquisito; LDL=valore limite autorizzato;

# RIEPILOGO GIORNALIERO

2017-06-03

**Dati prodotti dal sistema I.E.S. - E.B.C. Srl**

**STAMPA DEL:** 12-07-2017 16:17:48

**Nome Stazione:** CENTRALE GAS CROTONE - SOLAR TAURUS E109

I valori corretti (Corr.) sono riferiti a 0°C e 1013 mbar, fumi secchi e tenore di Ossigeno del 15%

| Descrizione | Ora | | | | | | | | | | | | | | | | | | | | | | | | | | |
|---|---|---|---|---|---|---|---|---|---|---|---|---|---|---|---|---|---|---|---|---|---|---|---|---|---|---|---|
| | 1 | 2 | 3 | 4 | 5 | 6 | 7 | 8 | 9 | 10 | 11 | 12 | 13 | 14 | 15 | 16 | 17 | 18 | 19 | 20 | 21 | 22 | 23 | 24 | Tot. Giorno | LDL orario | N. sup. LDL orario |
| CO Corr. valore in mg/Nm³ | F | F | F | F | F | F | F | F | F | F | F | F | F | F | F | F | F | Z | F | F | F | F | F | F | DG | 125,0 | 0 |
| CO dati validi % | 0,0 | 0,0 | 0,0 | 0,0 | 0,0 | 0,0 | 0,0 | 0,0 | 0,0 | 0,0 | 0,0 | 0,0 | 0,0 | 0,0 | 0,0 | 0,0 | 0,0 | 0,0 | 0,0 | 0,0 | 0,0 | 0,0 | 0,0 | 0,0 | | | |
| NOx Corr. valore in mg/Nm³ | F | F | F | F | F | F | F | F | F | F | F | F | F | F | F | F | F | Z | F | F | F | F | F | F | DG | 500,0 | 0 |
| NOx dati validi % | 0,0 | 0,0 | 0,0 | 0,0 | 0,0 | 0,0 | 0,0 | 0,0 | 0,0 | 0,0 | 0,0 | 0,0 | 0,0 | 0,0 | 0,0 | 0,0 | 0,0 | 0,0 | 0,0 | 0,0 | 0,0 | 0,0 | 0,0 | 0,0 | | | |
| O2 valore in % | F | F | F | F | F | F | F | F | F | F | F | F | F | F | F | F | F | Z | F | F | F | F | F | F | DG | | |
| O2 dati validi % | 0,0 | 0,0 | 0,0 | 0,0 | 0,0 | 0,0 | 0,0 | 0,0 | 0,0 | 0,0 | 0,0 | 0,0 | 0,0 | 0,0 | 0,0 | 0,0 | 0,0 | 0,0 | 0,0 | 0,0 | 0,0 | 0,0 | 0,0 | 0,0 | | | |
| Temperatura Fumi valore in °C | F | F | F | F | F | F | F | F | F | F | F | F | F | F | F | F | F | Z | F | F | F | F | F | F | DG | | |
| Temperatura Fumi dati validi % | 0,0 | 0,0 | 0,0 | 0,0 | 0,0 | 0,0 | 0,0 | 0,0 | 0,0 | 0,0 | 0,0 | 0,0 | 0,0 | 0,0 | 0,0 | 0,0 | 0,0 | 0,0 | 0,0 | 0,0 | 0,0 | 0,0 | 0,0 | 0,0 | | | |
| Portata Umida Norm. valore in Nm³/h | F | F | F | F | F | F | F | F | F | F | F | F | F | F | F | F | F | Z | F | F | F | F | F | F | DG | | |
| Portata Umida dati validi % | 0,0 | 0,0 | 0,0 | 0,0 | 0,0 | 0,0 | 0,0 | 0,0 | 0,0 | 0,0 | 0,0 | 0,0 | 0,0 | 0,0 | 0,0 | 0,0 | 0,0 | 0,0 | 0,0 | 0,0 | 0,0 | 0,0 | 0,0 | 0,0 | | | |
| Pressione valore in mBar | F | F | F | F | F | F | F | F | F | F | F | F | F | F | F | F | F | Z | F | F | F | F | F | F | DG | | |
| Pressione dati validi % | 0,0 | 0,0 | 0,0 | 0,0 | 0,0 | 0,0 | 0,0 | 0,0 | 0,0 | 0,0 | 0,0 | 0,0 | 0,0 | 0,0 | 0,0 | 0,0 | 0,0 | 0,0 | 0,0 | 0,0 | 0,0 | 0,0 | 0,0 | 0,0 | | | |

## Legenda

Ove non indicato altrimenti (come di seguito) i dati si intendono validi;F=Impianto non operativo; N=media non valida; D=dati insufficienti; T=calibrazione/manutenzione in corso; A=strumento fuori scansione; U=dato invalidato da utente; Z=dato non acquisito; LDL=valore limite autorizzato;

# RIEPILOGO GIORNALIERO

2017-06-04

**Dati prodotti dal sistema I.E.S. - E.B.C. Srl**

**STAMPA DEL:** 12-07-2017 16:17:49

**Nome Stazione:** CENTRALE GAS CROTONE - SOLAR TAURUS E109

I valori corretti (Corr.) sono riferiti a 0°C e 1013 mbar, fumi secchi e tenore di Ossigeno del 15%

| Descrizione | Ora | | | | | | | | | | | | | | | | | | | | | | | | | | |
|---|---|---|---|---|---|---|---|---|---|---|---|---|---|---|---|---|---|---|---|---|---|---|---|---|---|---|---|
| | 1 | 2 | 3 | 4 | 5 | 6 | 7 | 8 | 9 | 10 | 11 | 12 | 13 | 14 | 15 | 16 | 17 | 18 | 19 | 20 | 21 | 22 | 23 | 24 | Tot. Giorno | LDL orario | N. sup. LDL orario |
| CO Corr. valore in mg/Nm³ | F | F | F | F | F | F | F | F | F | F | F | F | F | F | F | F | F | F | F | F | F | F | F | F | DG | 125,0 | 0 |
| CO dati validi % | 0,0 | 0,0 | 0,0 | 0,0 | 0,0 | 0,0 | 0,0 | 0,0 | 0,0 | 0,0 | 0,0 | 0,0 | 0,0 | 0,0 | 0,0 | 0,0 | 0,0 | 0,0 | 0,0 | 0,0 | 0,0 | 0,0 | 0,0 | 0,0 | | | |
| NOx Corr. valore in mg/Nm³ | F | F | F | F | F | F | F | F | F | F | F | F | F | F | F | F | F | F | F | F | F | F | F | F | DG | 500,0 | 0 |
| NOx dati validi % | 0,0 | 0,0 | 0,0 | 0,0 | 0,0 | 0,0 | 0,0 | 0,0 | 0,0 | 0,0 | 0,0 | 0,0 | 0,0 | 0,0 | 0,0 | 0,0 | 0,0 | 0,0 | 0,0 | 0,0 | 0,0 | 0,0 | 0,0 | 0,0 | | | |
| O2 valore in % | F | F | F | F | F | F | F | F | F | F | F | F | F | F | F | F | F | F | F | F | F | F | F | F | DG | | |
| O2 dati validi % | 0,0 | 0,0 | 0,0 | 0,0 | 0,0 | 0,0 | 0,0 | 0,0 | 0,0 | 0,0 | 0,0 | 0,0 | 0,0 | 0,0 | 0,0 | 0,0 | 0,0 | 0,0 | 0,0 | 0,0 | 0,0 | 0,0 | 0,0 | 0,0 | | | |
| Temperatura Fumi valore in °C | F | F | F | F | F | F | F | F | F | F | F | F | F | F | F | F | F | F | F | F | F | F | F | F | DG | | |
| Temperatura Fumi dati validi % | 0,0 | 0,0 | 0,0 | 0,0 | 0,0 | 0,0 | 0,0 | 0,0 | 0,0 | 0,0 | 0,0 | 0,0 | 0,0 | 0,0 | 0,0 | 0,0 | 0,0 | 0,0 | 0,0 | 0,0 | 0,0 | 0,0 | 0,0 | 0,0 | | | |
| Portata Umida Norm. valore in Nm³/h | F | F | F | F | F | F | F | F | F | F | F | F | F | F | F | F | F | F | F | F | F | F | F | F | DG | | |
| Portata Umida dati validi % | 0,0 | 0,0 | 0,0 | 0,0 | 0,0 | 0,0 | 0,0 | 0,0 | 0,0 | 0,0 | 0,0 | 0,0 | 0,0 | 0,0 | 0,0 | 0,0 | 0,0 | 0,0 | 0,0 | 0,0 | 0,0 | 0,0 | 0,0 | 0,0 | | | |
| Pressione valore in mBar | F | F | F | F | F | F | F | F | F | F | F | F | F | F | F | F | F | F | F | F | F | F | F | F | DG | | |
| Pressione dati validi % | 0,0 | 0,0 | 0,0 | 0,0 | 0,0 | 0,0 | 0,0 | 0,0 | 0,0 | 0,0 | 0,0 | 0,0 | 0,0 | 0,0 | 0,0 | 0,0 | 0,0 | 0,0 | 0,0 | 0,0 | 0,0 | 0,0 | 0,0 | 0,0 | | | |

## Legenda

Ove non indicato altrimenti (come di seguito) i dati si intendono validi;F=Impianto non operativo; N=media non valida; D=dati insufficienti; T=calibrazione/manutenzione in corso; A=strumento fuori scansione; U=dato invalidato da utente; Z=dato non acquisito; LDL=valore limite autorizzato;

# RIEPILOGO GIORNALIERO

2017-06-05

**Dati prodotti dal sistema I.E.S. - E.B.C. Srl**

**STAMPA DEL:** 12-07-2017 16:17:49

**Nome Stazione:** CENTRALE GAS CROTONE - SOLAR TAURUS E109

I valori corretti (Corr.) sono riferiti a 0°C e 1013 mbar, fumi secchi e tenore di Ossigeno del 15%

| Descrizione | Ora | | | | | | | | | | | | | | | | | | | | | | | | | | |
|---|---|---|---|---|---|---|---|---|---|---|---|---|---|---|---|---|---|---|---|---|---|---|---|---|---|---|---|
| | 1 | 2 | 3 | 4 | 5 | 6 | 7 | 8 | 9 | 10 | 11 | 12 | 13 | 14 | 15 | 16 | 17 | 18 | 19 | 20 | 21 | 22 | 23 | 24 | Tot. Giorno | LDL orario | N. sup. LDL orario |
| CO Corr. valore in mg/Nm³ | F | F | F | F | F | F | F | F | F | F | F | F | F | F | F | F | F | F | F | F | F | F | F | F | DG | 125,0 | 0 |
| CO dati validi % | 0,0 | 0,0 | 0,0 | 0,0 | 0,0 | 0,0 | 0,0 | 0,0 | 0,0 | 0,0 | 0,0 | 0,0 | 0,0 | 0,0 | 0,0 | 0,0 | 0,0 | 0,0 | 0,0 | 0,0 | 0,0 | 0,0 | 0,0 | 0,0 | | | |
| NOx Corr. valore in mg/Nm³ | F | F | F | F | F | F | F | F | F | F | F | F | F | F | F | F | F | F | F | F | F | F | F | F | DG | 500,0 | 0 |
| NOx dati validi % | 0,0 | 0,0 | 0,0 | 0,0 | 0,0 | 0,0 | 0,0 | 0,0 | 0,0 | 0,0 | 0,0 | 0,0 | 0,0 | 0,0 | 0,0 | 0,0 | 0,0 | 0,0 | 0,0 | 0,0 | 0,0 | 0,0 | 0,0 | 0,0 | | | |
| O2 valore in % | F | F | F | F | F | F | F | F | F | F | F | F | F | F | F | F | F | F | F | F | F | F | F | F | DG | | |
| O2 dati validi % | 0,0 | 0,0 | 0,0 | 0,0 | 0,0 | 0,0 | 0,0 | 0,0 | 0,0 | 0,0 | 0,0 | 0,0 | 0,0 | 0,0 | 0,0 | 0,0 | 0,0 | 0,0 | 0,0 | 0,0 | 0,0 | 0,0 | 0,0 | 0,0 | | | |
| Temperatura Fumi valore in °C | F | F | F | F | F | F | F | F | F | F | F | F | F | F | F | F | F | F | F | F | F | F | F | F | DG | | |
| Temperatura Fumi dati validi % | 0,0 | 0,0 | 0,0 | 0,0 | 0,0 | 0,0 | 0,0 | 0,0 | 0,0 | 0,0 | 0,0 | 0,0 | 0,0 | 0,0 | 0,0 | 0,0 | 0,0 | 0,0 | 0,0 | 0,0 | 0,0 | 0,0 | 0,0 | 0,0 | | | |
| Portata Umida Norm. valore in Nm³/h | F | F | F | F | F | F | F | F | F | F | F | F | F | F | F | F | F | F | F | F | F | F | F | F | DG | | |
| Portata Umida dati validi % | 0,0 | 0,0 | 0,0 | 0,0 | 0,0 | 0,0 | 0,0 | 0,0 | 0,0 | 0,0 | 0,0 | 0,0 | 0,0 | 0,0 | 0,0 | 0,0 | 0,0 | 0,0 | 0,0 | 0,0 | 0,0 | 0,0 | 0,0 | 0,0 | | | |
| Pressione valore in mBar | F | F | F | F | F | F | F | F | F | F | F | F | F | F | F | F | F | F | F | F | F | F | F | F | DG | | |
| Pressione dati validi % | 0,0 | 0,0 | 0,0 | 0,0 | 0,0 | 0,0 | 0,0 | 0,0 | 0,0 | 0,0 | 0,0 | 0,0 | 0,0 | 0,0 | 0,0 | 0,0 | 0,0 | 0,0 | 0,0 | 0,0 | 0,0 | 0,0 | 0,0 | 0,0 | | | |

## Legenda

Ove non indicato altrimenti (come di seguito) i dati si intendono validi;F=Impianto non operativo; N=media non valida; D=dati insufficienti; T=calibrazione/manutenzione in corso; A=strumento fuori scansione; U=dato invalidato da utente; Z=dato non acquisito; LDL=valore limite autorizzato;

# RIEPILOGO GIORNALIERO

2017-06-06

**Dati prodotti dal sistema I.E.S. - E.B.C. Srl**

**STAMPA DEL:** 12-07-2017 16:17:49

**Nome Stazione:** CENTRALE GAS CROTONE - SOLAR TAURUS E109

I valori corretti (Corr.) sono riferiti a 0°C e 1013 mbar, fumi secchi e tenore di Ossigeno del 15%

| Descrizione | Ora | | | | | | | | | | | | | | | | | | | | | | | | | | |
|---|---|---|---|---|---|---|---|---|---|---|---|---|---|---|---|---|---|---|---|---|---|---|---|---|---|---|---|
| | 1 | 2 | 3 | 4 | 5 | 6 | 7 | 8 | 9 | 10 | 11 | 12 | 13 | 14 | 15 | 16 | 17 | 18 | 19 | 20 | 21 | 22 | 23 | 24 | Tot. Giorno | LDL orario | N. sup. LDL orario |
| CO Corr. valore in mg/Nm³ | F | F | F | F | F | F | F | F | F | F | F | F | F | F | F | F | F | F | F | F | F | F | F | F | DG | 125,0 | 0 |
| CO dati validi % | 0,0 | 0,0 | 0,0 | 0,0 | 0,0 | 0,0 | 0,0 | 0,0 | 0,0 | 0,0 | 0,0 | 0,0 | 0,0 | 0,0 | 0,0 | 0,0 | 0,0 | 0,0 | 0,0 | 0,0 | 0,0 | 0,0 | 0,0 | 0,0 | | | |
| NOx Corr. valore in mg/Nm³ | F | F | F | F | F | F | F | F | F | F | F | F | F | F | F | F | F | F | F | F | F | F | F | F | DG | 500,0 | 0 |
| NOx dati validi % | 0,0 | 0,0 | 0,0 | 0,0 | 0,0 | 0,0 | 0,0 | 0,0 | 0,0 | 0,0 | 0,0 | 0,0 | 0,0 | 0,0 | 0,0 | 0,0 | 0,0 | 0,0 | 0,0 | 0,0 | 0,0 | 0,0 | 0,0 | 0,0 | | | |
| O2 valore in % | F | F | F | F | F | F | F | F | F | F | F | F | F | F | F | F | F | F | F | F | F | F | F | F | DG | | |
| O2 dati validi % | 0,0 | 0,0 | 0,0 | 0,0 | 0,0 | 0,0 | 0,0 | 0,0 | 0,0 | 0,0 | 0,0 | 0,0 | 0,0 | 0,0 | 0,0 | 0,0 | 0,0 | 0,0 | 0,0 | 0,0 | 0,0 | 0,0 | 0,0 | 0,0 | | | |
| Temperatura Fumi valore in °C | F | F | F | F | F | F | F | F | F | F | F | F | F | F | F | F | F | F | F | F | F | F | F | F | DG | | |
| Temperatura Fumi dati validi % | 0,0 | 0,0 | 0,0 | 0,0 | 0,0 | 0,0 | 0,0 | 0,0 | 0,0 | 0,0 | 0,0 | 0,0 | 0,0 | 0,0 | 0,0 | 0,0 | 0,0 | 0,0 | 0,0 | 0,0 | 0,0 | 0,0 | 0,0 | 0,0 | | | |
| Portata Umida Norm. valore in Nm³/h | F | F | F | F | F | F | F | F | F | F | F | F | F | F | F | F | F | F | F | F | F | F | F | F | DG | | |
| Portata Umida dati validi % | 0,0 | 0,0 | 0,0 | 0,0 | 0,0 | 0,0 | 0,0 | 0,0 | 0,0 | 0,0 | 0,0 | 0,0 | 0,0 | 0,0 | 0,0 | 0,0 | 0,0 | 0,0 | 0,0 | 0,0 | 0,0 | 0,0 | 0,0 | 0,0 | | | |
| Pressione valore in mBar | F | F | F | F | F | F | F | F | F | F | F | F | F | F | F | F | F | F | F | F | F | F | F | F | DG | | |
| Pressione dati validi % | 0,0 | 0,0 | 0,0 | 0,0 | 0,0 | 0,0 | 0,0 | 0,0 | 0,0 | 0,0 | 0,0 | 0,0 | 0,0 | 0,0 | 0,0 | 0,0 | 0,0 | 0,0 | 0,0 | 0,0 | 0,0 | 0,0 | 0,0 | 0,0 | | | |

## Legenda

Ove non indicato altrimenti (come di seguito) i dati si intendono validi;F=Impianto non operativo; N=media non valida; D=dati insufficienti; T=calibrazione/manutenzione in corso; A=strumento fuori scansione; U=dato invalidato da utente; Z=dato non acquisito; LDL=valore limite autorizzato;

# RIEPILOGO GIORNALIERO

2017-06-07

**Dati prodotti dal sistema I.E.S. - E.B.C. Srl**

**STAMPA DEL:** 12-07-2017 16:17:50

**Nome Stazione:** CENTRALE GAS CROTONE - SOLAR TAURUS E109

I valori corretti (Corr.) sono riferiti a 0°C e 1013 mbar, fumi secchi e tenore di Ossigeno del 15%

| Descrizione | Ora | | | | | | | | | | | | | | | | | | | | | | | | | | |
|---|---|---|---|---|---|---|---|---|---|---|---|---|---|---|---|---|---|---|---|---|---|---|---|---|---|---|---|
| | 1 | 2 | 3 | 4 | 5 | 6 | 7 | 8 | 9 | 10 | 11 | 12 | 13 | 14 | 15 | 16 | 17 | 18 | 19 | 20 | 21 | 22 | 23 | 24 | Tot. Giorno | LDL orario | N. sup. LDL orario |
| CO Corr. valore in mg/Nm³ | F | F | F | F | F | F | F | F | F | F | F | F | F | F | F | F | F | F | F | F | F | F | F | F | DG | 125,0 | 0 |
| CO dati validi % | 0,0 | 0,0 | 0,0 | 0,0 | 0,0 | 0,0 | 0,0 | 0,0 | 0,0 | 0,0 | 0,0 | 0,0 | 0,0 | 0,0 | 0,0 | 0,0 | 0,0 | 0,0 | 0,0 | 0,0 | 0,0 | 0,0 | 0,0 | 0,0 | | | |
| NOx Corr. valore in mg/Nm³ | F | F | F | F | F | F | F | F | F | F | F | F | F | F | F | F | F | F | F | F | F | F | F | F | DG | 500,0 | 0 |
| NOx dati validi % | 0,0 | 0,0 | 0,0 | 0,0 | 0,0 | 0,0 | 0,0 | 0,0 | 0,0 | 0,0 | 0,0 | 0,0 | 0,0 | 0,0 | 0,0 | 0,0 | 0,0 | 0,0 | 0,0 | 0,0 | 0,0 | 0,0 | 0,0 | 0,0 | | | |
| O2 valore in % | F | F | F | F | F | F | F | F | F | F | F | F | F | F | F | F | F | F | F | F | F | F | F | F | DG | | |
| O2 dati validi % | 0,0 | 0,0 | 0,0 | 0,0 | 0,0 | 0,0 | 0,0 | 0,0 | 0,0 | 0,0 | 0,0 | 0,0 | 0,0 | 0,0 | 0,0 | 0,0 | 0,0 | 0,0 | 0,0 | 0,0 | 0,0 | 0,0 | 0,0 | 0,0 | | | |
| Temperatura Fumi valore in °C | F | F | F | F | F | F | F | F | F | F | F | F | F | F | F | F | F | F | F | F | F | F | F | F | DG | | |
| Temperatura Fumi dati validi % | 0,0 | 0,0 | 0,0 | 0,0 | 0,0 | 0,0 | 0,0 | 0,0 | 0,0 | 0,0 | 0,0 | 0,0 | 0,0 | 0,0 | 0,0 | 0,0 | 0,0 | 0,0 | 0,0 | 0,0 | 0,0 | 0,0 | 0,0 | 0,0 | | | |
| Portata Umida Norm. valore in Nm³/h | F | F | F | F | F | F | F | F | F | F | F | F | F | F | F | F | F | F | F | F | F | F | F | F | DG | | |
| Portata Umida dati validi % | 0,0 | 0,0 | 0,0 | 0,0 | 0,0 | 0,0 | 0,0 | 0,0 | 0,0 | 0,0 | 0,0 | 0,0 | 0,0 | 0,0 | 0,0 | 0,0 | 0,0 | 0,0 | 0,0 | 0,0 | 0,0 | 0,0 | 0,0 | 0,0 | | | |
| Pressione valore in mBar | F | F | F | F | F | F | F | F | F | F | F | F | F | F | F | F | F | F | F | F | F | F | F | F | DG | | |
| Pressione dati validi % | 0,0 | 0,0 | 0,0 | 0,0 | 0,0 | 0,0 | 0,0 | 0,0 | 0,0 | 0,0 | 0,0 | 0,0 | 0,0 | 0,0 | 0,0 | 0,0 | 0,0 | 0,0 | 0,0 | 0,0 | 0,0 | 0,0 | 0,0 | 0,0 | | | |

## Legenda

Ove non indicato altrimenti (come di seguito) i dati si intendono validi;F=Impianto non operativo; N=media non valida; D=dati insufficienti; T=calibrazione/manutenzione in corso; A=strumento fuori scansione; U=dato invalidato da utente; Z=dato non acquisito; LDL=valore limite autorizzato;

# RIEPILOGO GIORNALIERO

2017-06-08

**Dati prodotti dal sistema I.E.S. - E.B.C. Srl**

**STAMPA DEL:** 12-07-2017 16:17:50

**Nome Stazione:** CENTRALE GAS CROTONE - SOLAR TAURUS E109

I valori corretti (Corr.) sono riferiti a 0°C e 1013 mbar, fumi secchi e tenore di Ossigeno del 15%

| Descrizione | Ora | | | | | | | | | | | | | | | | | | | | | | | | | | |
|---|---|---|---|---|---|---|---|---|---|---|---|---|---|---|---|---|---|---|---|---|---|---|---|---|---|---|---|
| | 1 | 2 | 3 | 4 | 5 | 6 | 7 | 8 | 9 | 10 | 11 | 12 | 13 | 14 | 15 | 16 | 17 | 18 | 19 | 20 | 21 | 22 | 23 | 24 | Tot. Giorno | LDL orario | N. sup. LDL orario |
| CO Corr. valore in mg/Nm³ | F | F | F | F | F | F | F | F | F | F | F | F | F | F | F | F | F | F | F | F | F | F | F | F | DG | 125,0 | 0 |
| CO dati validi % | 0,0 | 0,0 | 0,0 | 0,0 | 0,0 | 0,0 | 0,0 | 0,0 | 0,0 | 0,0 | 0,0 | 0,0 | 0,0 | 0,0 | 0,0 | 0,0 | 0,0 | 0,0 | 0,0 | 0,0 | 0,0 | 0,0 | 0,0 | 0,0 | | | |
| NOx Corr. valore in mg/Nm³ | F | F | F | F | F | F | F | F | F | F | F | F | F | F | F | F | F | F | F | F | F | F | F | F | DG | 500,0 | 0 |
| NOx dati validi % | 0,0 | 0,0 | 0,0 | 0,0 | 0,0 | 0,0 | 0,0 | 0,0 | 0,0 | 0,0 | 0,0 | 0,0 | 0,0 | 0,0 | 0,0 | 0,0 | 0,0 | 0,0 | 0,0 | 0,0 | 0,0 | 0,0 | 0,0 | 0,0 | | | |
| O2 valore in % | F | F | F | F | F | F | F | F | F | F | F | F | F | F | F | F | F | F | F | F | F | F | F | F | DG | | |
| O2 dati validi % | 0,0 | 0,0 | 0,0 | 0,0 | 0,0 | 0,0 | 0,0 | 0,0 | 0,0 | 0,0 | 0,0 | 0,0 | 0,0 | 0,0 | 0,0 | 0,0 | 0,0 | 0,0 | 0,0 | 0,0 | 0,0 | 0,0 | 0,0 | 0,0 | | | |
| Temperatura Fumi valore in °C | F | F | F | F | F | F | F | F | F | F | F | F | F | F | F | F | F | F | F | F | F | F | F | F | DG | | |
| Temperatura Fumi dati validi % | 0,0 | 0,0 | 0,0 | 0,0 | 0,0 | 0,0 | 0,0 | 0,0 | 0,0 | 0,0 | 0,0 | 0,0 | 0,0 | 0,0 | 0,0 | 0,0 | 0,0 | 0,0 | 0,0 | 0,0 | 0,0 | 0,0 | 0,0 | 0,0 | | | |
| Portata Umida Norm. valore in Nm³/h | F | F | F | F | F | F | F | F | F | F | F | F | F | F | F | F | F | F | F | F | F | F | F | F | DG | | |
| Portata Umida dati validi % | 0,0 | 0,0 | 0,0 | 0,0 | 0,0 | 0,0 | 0,0 | 0,0 | 0,0 | 0,0 | 0,0 | 0,0 | 0,0 | 0,0 | 0,0 | 0,0 | 0,0 | 0,0 | 0,0 | 0,0 | 0,0 | 0,0 | 0,0 | 0,0 | | | |
| Pressione valore in mBar | F | F | F | F | F | F | F | F | F | F | F | F | F | F | F | F | F | F | F | F | F | F | F | F | DG | | |
| Pressione dati validi % | 0,0 | 0,0 | 0,0 | 0,0 | 0,0 | 0,0 | 0,0 | 0,0 | 0,0 | 0,0 | 0,0 | 0,0 | 0,0 | 0,0 | 0,0 | 0,0 | 0,0 | 0,0 | 0,0 | 0,0 | 0,0 | 0,0 | 0,0 | 0,0 | | | |

## Legenda

Ove non indicato altrimenti (come di seguito) i dati si intendono validi;F=Impianto non operativo; N=media non valida; D=dati insufficienti; T=calibrazione/manutenzione in corso; A=strumento fuori scansione; U=dato invalidato da utente; Z=dato non acquisito; LDL=valore limite autorizzato;

# RIEPILOGO GIORNALIERO

2017-06-09

**Dati prodotti dal sistema I.E.S. - E.B.C. Srl**

**STAMPA DEL:** 12-07-2017 16:17:51

**Nome Stazione:** CENTRALE GAS CROTONE - SOLAR TAURUS E109

I valori corretti (Corr.) sono riferiti a 0°C e 1013 mbar, fumi secchi e tenore di Ossigeno del 15%

| Descrizione | Ora | | | | | | | | | | | | | | | | | | | | | | | | | | |
|---|---|---|---|---|---|---|---|---|---|---|---|---|---|---|---|---|---|---|---|---|---|---|---|---|---|---|---|
| | 1 | 2 | 3 | 4 | 5 | 6 | 7 | 8 | 9 | 10 | 11 | 12 | 13 | 14 | 15 | 16 | 17 | 18 | 19 | 20 | 21 | 22 | 23 | 24 | Tot. Giorno | LDL orario | N. sup. LDL orario |
| CO Corr. valore in mg/Nm³ | F | F | F | F | F | F | F | F | F | F | F | F | F | F | F | F | F | F | F | F | F | F | F | F | DG | 125,0 | 0 |
| CO dati validi % | 0,0 | 0,0 | 0,0 | 0,0 | 0,0 | 0,0 | 0,0 | 0,0 | 0,0 | 0,0 | 0,0 | 0,0 | 0,0 | 0,0 | 0,0 | 0,0 | 0,0 | 0,0 | 0,0 | 0,0 | 0,0 | 0,0 | 0,0 | 0,0 | | | |
| NOx Corr. valore in mg/Nm³ | F | F | F | F | F | F | F | F | F | F | F | F | F | F | F | F | F | F | F | F | F | F | F | F | DG | 500,0 | 0 |
| NOx dati validi % | 0,0 | 0,0 | 0,0 | 0,0 | 0,0 | 0,0 | 0,0 | 0,0 | 0,0 | 0,0 | 0,0 | 0,0 | 0,0 | 0,0 | 0,0 | 0,0 | 0,0 | 0,0 | 0,0 | 0,0 | 0,0 | 0,0 | 0,0 | 0,0 | | | |
| O2 valore in % | F | F | F | F | F | F | F | F | F | F | F | F | F | F | F | F | F | F | F | F | F | F | F | F | DG | | |
| O2 dati validi % | 0,0 | 0,0 | 0,0 | 0,0 | 0,0 | 0,0 | 0,0 | 0,0 | 0,0 | 0,0 | 0,0 | 0,0 | 0,0 | 0,0 | 0,0 | 0,0 | 0,0 | 0,0 | 0,0 | 0,0 | 0,0 | 0,0 | 0,0 | 0,0 | | | |
| Temperatura Fumi valore in °C | F | F | F | F | F | F | F | F | F | F | F | F | F | F | F | F | F | F | F | F | F | F | F | F | DG | | |
| Temperatura Fumi dati validi % | 0,0 | 0,0 | 0,0 | 0,0 | 0,0 | 0,0 | 0,0 | 0,0 | 0,0 | 0,0 | 0,0 | 0,0 | 0,0 | 0,0 | 0,0 | 0,0 | 0,0 | 0,0 | 0,0 | 0,0 | 0,0 | 0,0 | 0,0 | 0,0 | | | |
| Portata Umida Norm. valore in Nm³/h | F | F | F | F | F | F | F | F | F | F | F | F | F | F | F | F | F | F | F | F | F | F | F | F | DG | | |
| Portata Umida dati validi % | 0,0 | 0,0 | 0,0 | 0,0 | 0,0 | 0,0 | 0,0 | 0,0 | 0,0 | 0,0 | 0,0 | 0,0 | 0,0 | 0,0 | 0,0 | 0,0 | 0,0 | 0,0 | 0,0 | 0,0 | 0,0 | 0,0 | 0,0 | 0,0 | | | |
| Pressione valore in mBar | F | F | F | F | F | F | F | F | F | F | F | F | F | F | F | F | F | F | F | F | F | F | F | F | DG | | |
| Pressione dati validi % | 0,0 | 0,0 | 0,0 | 0,0 | 0,0 | 0,0 | 0,0 | 0,0 | 0,0 | 0,0 | 0,0 | 0,0 | 0,0 | 0,0 | 0,0 | 0,0 | 0,0 | 0,0 | 0,0 | 0,0 | 0,0 | 0,0 | 0,0 | 0,0 | | | |

## Legenda

Ove non indicato altrimenti (come di seguito) i dati si intendono validi;F=Impianto non operativo; N=media non valida; D=dati insufficienti; T=calibrazione/manutenzione in corso; A=strumento fuori scansione; U=dato invalidato da utente; Z=dato non acquisito; LDL=valore limite autorizzato;

# RIEPILOGO GIORNALIERO

2017-06-10

**Dati prodotti dal sistema I.E.S. - E.B.C. Srl**

**STAMPA DEL:** 12-07-2017 16:17:51

**Nome Stazione:** CENTRALE GAS CROTONE - SOLAR TAURUS E109

I valori corretti (Corr.) sono riferiti a 0°C e 1013 mbar, fumi secchi e tenore di Ossigeno del 15%

| Descrizione | Ora | | | | | | | | | | | | | | | | | | | | | | | | | | |
|---|---|---|---|---|---|---|---|---|---|---|---|---|---|---|---|---|---|---|---|---|---|---|---|---|---|---|---|
| | 1 | 2 | 3 | 4 | 5 | 6 | 7 | 8 | 9 | 10 | 11 | 12 | 13 | 14 | 15 | 16 | 17 | 18 | 19 | 20 | 21 | 22 | 23 | 24 | Tot. Giorno | LDL orario | N. sup. LDL orario |
| CO Corr. valore in mg/Nm³ | F | F | F | F | F | F | F | F | F | F | F | F | F | F | F | F | F | F | F | F | F | F | F | F | DG | 125,0 | 0 |
| CO dati validi % | 0,0 | 0,0 | 0,0 | 0,0 | 0,0 | 0,0 | 0,0 | 0,0 | 0,0 | 0,0 | 0,0 | 0,0 | 0,0 | 0,0 | 0,0 | 0,0 | 0,0 | 0,0 | 0,0 | 0,0 | 0,0 | 0,0 | 0,0 | 0,0 | | | |
| NOx Corr. valore in mg/Nm³ | F | F | F | F | F | F | F | F | F | F | F | F | F | F | F | F | F | F | F | F | F | F | F | F | DG | 500,0 | 0 |
| NOx dati validi % | 0,0 | 0,0 | 0,0 | 0,0 | 0,0 | 0,0 | 0,0 | 0,0 | 0,0 | 0,0 | 0,0 | 0,0 | 0,0 | 0,0 | 0,0 | 0,0 | 0,0 | 0,0 | 0,0 | 0,0 | 0,0 | 0,0 | 0,0 | 0,0 | | | |
| O2 valore in % | F | F | F | F | F | F | F | F | F | F | F | F | F | F | F | F | F | F | F | F | F | F | F | F | DG | | |
| O2 dati validi % | 0,0 | 0,0 | 0,0 | 0,0 | 0,0 | 0,0 | 0,0 | 0,0 | 0,0 | 0,0 | 0,0 | 0,0 | 0,0 | 0,0 | 0,0 | 0,0 | 0,0 | 0,0 | 0,0 | 0,0 | 0,0 | 0,0 | 0,0 | 0,0 | | | |
| Temperatura Fumi valore in °C | F | F | F | F | F | F | F | F | F | F | F | F | F | F | F | F | F | F | F | F | F | F | F | F | DG | | |
| Temperatura Fumi dati validi % | 0,0 | 0,0 | 0,0 | 0,0 | 0,0 | 0,0 | 0,0 | 0,0 | 0,0 | 0,0 | 0,0 | 0,0 | 0,0 | 0,0 | 0,0 | 0,0 | 0,0 | 0,0 | 0,0 | 0,0 | 0,0 | 0,0 | 0,0 | 0,0 | | | |
| Portata Umida Norm. valore in Nm³/h | F | F | F | F | F | F | F | F | F | F | F | F | F | F | F | F | F | F | F | F | F | F | F | F | DG | | |
| Portata Umida dati validi % | 0,0 | 0,0 | 0,0 | 0,0 | 0,0 | 0,0 | 0,0 | 0,0 | 0,0 | 0,0 | 0,0 | 0,0 | 0,0 | 0,0 | 0,0 | 0,0 | 0,0 | 0,0 | 0,0 | 0,0 | 0,0 | 0,0 | 0,0 | 0,0 | | | |
| Pressione valore in mBar | F | F | F | F | F | F | F | F | F | F | F | F | F | F | F | F | F | F | F | F | F | F | F | F | DG | | |
| Pressione dati validi % | 0,0 | 0,0 | 0,0 | 0,0 | 0,0 | 0,0 | 0,0 | 0,0 | 0,0 | 0,0 | 0,0 | 0,0 | 0,0 | 0,0 | 0,0 | 0,0 | 0,0 | 0,0 | 0,0 | 0,0 | 0,0 | 0,0 | 0,0 | 0,0 | | | |

## Legenda

Ove non indicato altrimenti (come di seguito) i dati si intendono validi;F=Impianto non operativo; N=media non valida; D=dati insufficienti; T=calibrazione/manutenzione in corso; A=strumento fuori scansione; U=dato invalidato da utente; Z=dato non acquisito; LDL=valore limite autorizzato;

# RIEPILOGO GIORNALIERO

2017-06-11

**Dati prodotti dal sistema I.E.S. - E.B.C. Srl**

**STAMPA DEL:** 12-07-2017 16:17:51

**Nome Stazione:** CENTRALE GAS CROTONE - SOLAR TAURUS E109

I valori corretti (Corr.) sono riferiti a 0°C e 1013 mbar, fumi secchi e tenore di Ossigeno del 15%

| Descrizione | Ora | | | | | | | | | | | | | | | | | | | | | | | | | | |
|---|---|---|---|---|---|---|---|---|---|---|---|---|---|---|---|---|---|---|---|---|---|---|---|---|---|---|---|
| | 1 | 2 | 3 | 4 | 5 | 6 | 7 | 8 | 9 | 10 | 11 | 12 | 13 | 14 | 15 | 16 | 17 | 18 | 19 | 20 | 21 | 22 | 23 | 24 | Tot. Giorno | LDL orario | N. sup. LDL orario |
| CO Corr. valore in mg/Nm³ | F | F | F | F | F | F | F | F | F | F | F | F | F | F | F | F | F | F | F | F | F | F | F | F | DG | 125,0 | 0 |
| CO dati validi % | 0,0 | 0,0 | 0,0 | 0,0 | 0,0 | 0,0 | 0,0 | 0,0 | 0,0 | 0,0 | 0,0 | 0,0 | 0,0 | 0,0 | 0,0 | 0,0 | 0,0 | 0,0 | 0,0 | 0,0 | 0,0 | 0,0 | 0,0 | 0,0 | | | |
| NOx Corr. valore in mg/Nm³ | F | F | F | F | F | F | F | F | F | F | F | F | F | F | F | F | F | F | F | F | F | F | F | F | DG | 500,0 | 0 |
| NOx dati validi % | 0,0 | 0,0 | 0,0 | 0,0 | 0,0 | 0,0 | 0,0 | 0,0 | 0,0 | 0,0 | 0,0 | 0,0 | 0,0 | 0,0 | 0,0 | 0,0 | 0,0 | 0,0 | 0,0 | 0,0 | 0,0 | 0,0 | 0,0 | 0,0 | | | |
| O2 valore in % | F | F | F | F | F | F | F | F | F | F | F | F | F | F | F | F | F | F | F | F | F | F | F | F | DG | | |
| O2 dati validi % | 0,0 | 0,0 | 0,0 | 0,0 | 0,0 | 0,0 | 0,0 | 0,0 | 0,0 | 0,0 | 0,0 | 0,0 | 0,0 | 0,0 | 0,0 | 0,0 | 0,0 | 0,0 | 0,0 | 0,0 | 0,0 | 0,0 | 0,0 | 0,0 | | | |
| Temperatura Fumi valore in °C | F | F | F | F | F | F | F | F | F | F | F | F | F | F | F | F | F | F | F | F | F | F | F | F | DG | | |
| Temperatura Fumi dati validi % | 0,0 | 0,0 | 0,0 | 0,0 | 0,0 | 0,0 | 0,0 | 0,0 | 0,0 | 0,0 | 0,0 | 0,0 | 0,0 | 0,0 | 0,0 | 0,0 | 0,0 | 0,0 | 0,0 | 0,0 | 0,0 | 0,0 | 0,0 | 0,0 | | | |
| Portata Umida Norm. valore in Nm³/h | F | F | F | F | F | F | F | F | F | F | F | F | F | F | F | F | F | F | F | F | F | F | F | F | DG | | |
| Portata Umida dati validi % | 0,0 | 0,0 | 0,0 | 0,0 | 0,0 | 0,0 | 0,0 | 0,0 | 0,0 | 0,0 | 0,0 | 0,0 | 0,0 | 0,0 | 0,0 | 0,0 | 0,0 | 0,0 | 0,0 | 0,0 | 0,0 | 0,0 | 0,0 | 0,0 | | | |
| Pressione valore in mBar | F | F | F | F | F | F | F | F | F | F | F | F | F | F | F | F | F | F | F | F | F | F | F | F | DG | | |
| Pressione dati validi % | 0,0 | 0,0 | 0,0 | 0,0 | 0,0 | 0,0 | 0,0 | 0,0 | 0,0 | 0,0 | 0,0 | 0,0 | 0,0 | 0,0 | 0,0 | 0,0 | 0,0 | 0,0 | 0,0 | 0,0 | 0,0 | 0,0 | 0,0 | 0,0 | | | |

## Legenda

Ove non indicato altrimenti (come di seguito) i dati si intendono validi;F=Impianto non operativo; N=media non valida; D=dati insufficienti; T=calibrazione/manutenzione in corso; A=strumento fuori scansione; U=dato invalidato da utente; Z=dato non acquisito; LDL=valore limite autorizzato;

# RIEPILOGO GIORNALIERO

2017-06-12

**Dati prodotti dal sistema I.E.S. - E.B.C. Srl**

**STAMPA DEL:** 12-07-2017 16:17:52

**Nome Stazione:** CENTRALE GAS CROTONE - SOLAR TAURUS E109

I valori corretti (Corr.) sono riferiti a 0°C e 1013 mbar, fumi secchi e tenore di Ossigeno del 15%

| Descrizione | Ora | | | | | | | | | | | | | | | | | | | | | | | | | | |
|---|---|---|---|---|---|---|---|---|---|---|---|---|---|---|---|---|---|---|---|---|---|---|---|---|---|---|---|
| | 1 | 2 | 3 | 4 | 5 | 6 | 7 | 8 | 9 | 10 | 11 | 12 | 13 | 14 | 15 | 16 | 17 | 18 | 19 | 20 | 21 | 22 | 23 | 24 | Tot. Giorno | LDL orario | N. sup. LDL orario |
| CO Corr. valore in mg/Nm³ | F | F | F | F | F | F | F | F | F | F | F | F | F | F | F | F | F | F | F | F | F | F | F | F | DG | 125,0 | 0 |
| CO dati validi % | 0,0 | 0,0 | 0,0 | 0,0 | 0,0 | 0,0 | 0,0 | 0,0 | 0,0 | 0,0 | 0,0 | 0,0 | 0,0 | 0,0 | 0,0 | 0,0 | 0,0 | 0,0 | 0,0 | 0,0 | 0,0 | 0,0 | 0,0 | 0,0 | | | |
| NOx Corr. valore in mg/Nm³ | F | F | F | F | F | F | F | F | F | F | F | F | F | F | F | F | F | F | F | F | F | F | F | F | DG | 500,0 | 0 |
| NOx dati validi % | 0,0 | 0,0 | 0,0 | 0,0 | 0,0 | 0,0 | 0,0 | 0,0 | 0,0 | 0,0 | 0,0 | 0,0 | 0,0 | 0,0 | 0,0 | 0,0 | 0,0 | 0,0 | 0,0 | 0,0 | 0,0 | 0,0 | 0,0 | 0,0 | | | |
| O2 valore in % | F | F | F | F | F | F | F | F | F | F | F | F | F | F | F | F | F | F | F | F | F | F | F | F | DG | | |
| O2 dati validi % | 0,0 | 0,0 | 0,0 | 0,0 | 0,0 | 0,0 | 0,0 | 0,0 | 0,0 | 0,0 | 0,0 | 0,0 | 0,0 | 0,0 | 0,0 | 0,0 | 0,0 | 0,0 | 0,0 | 0,0 | 0,0 | 0,0 | 0,0 | 0,0 | | | |
| Temperatura Fumi valore in °C | F | F | F | F | F | F | F | F | F | F | F | F | F | F | F | F | F | F | F | F | F | F | F | F | DG | | |
| Temperatura Fumi dati validi % | 0,0 | 0,0 | 0,0 | 0,0 | 0,0 | 0,0 | 0,0 | 0,0 | 0,0 | 0,0 | 0,0 | 0,0 | 0,0 | 0,0 | 0,0 | 0,0 | 0,0 | 0,0 | 0,0 | 0,0 | 0,0 | 0,0 | 0,0 | 0,0 | | | |
| Portata Umida Norm. valore in Nm³/h | F | F | F | F | F | F | F | F | F | F | F | F | F | F | F | F | F | F | F | F | F | F | F | F | DG | | |
| Portata Umida dati validi % | 0,0 | 0,0 | 0,0 | 0,0 | 0,0 | 0,0 | 0,0 | 0,0 | 0,0 | 0,0 | 0,0 | 0,0 | 0,0 | 0,0 | 0,0 | 0,0 | 0,0 | 0,0 | 0,0 | 0,0 | 0,0 | 0,0 | 0,0 | 0,0 | | | |
| Pressione valore in mBar | F | F | F | F | F | F | F | F | F | F | F | F | F | F | F | F | F | F | F | F | F | F | F | F | DG | | |
| Pressione dati validi % | 0,0 | 0,0 | 0,0 | 0,0 | 0,0 | 0,0 | 0,0 | 0,0 | 0,0 | 0,0 | 0,0 | 0,0 | 0,0 | 0,0 | 0,0 | 0,0 | 0,0 | 0,0 | 0,0 | 0,0 | 0,0 | 0,0 | 0,0 | 0,0 | | | |

## Legenda

Ove non indicato altrimenti (come di seguito) i dati si intendono validi;F=Impianto non operativo; N=media non valida; D=dati insufficienti; T=calibrazione/manutenzione in corso; A=strumento fuori scansione; U=dato invalidato da utente; Z=dato non acquisito; LDL=valore limite autorizzato;

# RIEPILOGO GIORNALIERO

2017-06-13

**Dati prodotti dal sistema I.E.S. - E.B.C. Srl**

**STAMPA DEL:** 12-07-2017 16:17:52

**Nome Stazione:** CENTRALE GAS CROTONE - SOLAR TAURUS E109

I valori corretti (Corr.) sono riferiti a 0°C e 1013 mbar, fumi secchi e tenore di Ossigeno del 15%

| Descrizione | Ora | | | | | | | | | | | | | | | | | | | | | | | | | | |
|---|---|---|---|---|---|---|---|---|---|---|---|---|---|---|---|---|---|---|---|---|---|---|---|---|---|---|---|
| | 1 | 2 | 3 | 4 | 5 | 6 | 7 | 8 | 9 | 10 | 11 | 12 | 13 | 14 | 15 | 16 | 17 | 18 | 19 | 20 | 21 | 22 | 23 | 24 | Tot. Giorno | LDL orario | N. sup. LDL orario |
| CO Corr. valore in mg/Nm³ | F | F | F | F | F | F | F | F | F | F | F | F | F | F | F | F | F | F | F | F | F | F | F | F | DG | 125,0 | 0 |
| CO dati validi % | 0,0 | 0,0 | 0,0 | 0,0 | 0,0 | 0,0 | 0,0 | 0,0 | 0,0 | 0,0 | 0,0 | 0,0 | 0,0 | 0,0 | 0,0 | 0,0 | 0,0 | 0,0 | 0,0 | 0,0 | 0,0 | 0,0 | 0,0 | 0,0 | | | |
| NOx Corr. valore in mg/Nm³ | F | F | F | F | F | F | F | F | F | F | F | F | F | F | F | F | F | F | F | F | F | F | F | F | DG | 500,0 | 0 |
| NOx dati validi % | 0,0 | 0,0 | 0,0 | 0,0 | 0,0 | 0,0 | 0,0 | 0,0 | 0,0 | 0,0 | 0,0 | 0,0 | 0,0 | 0,0 | 0,0 | 0,0 | 0,0 | 0,0 | 0,0 | 0,0 | 0,0 | 0,0 | 0,0 | 0,0 | | | |
| O2 valore in % | F | F | F | F | F | F | F | F | F | F | F | F | F | F | F | F | F | F | F | F | F | F | F | F | DG | | |
| O2 dati validi % | 0,0 | 0,0 | 0,0 | 0,0 | 0,0 | 0,0 | 0,0 | 0,0 | 0,0 | 0,0 | 0,0 | 0,0 | 0,0 | 0,0 | 0,0 | 0,0 | 0,0 | 0,0 | 0,0 | 0,0 | 0,0 | 0,0 | 0,0 | 0,0 | | | |
| Temperatura Fumi valore in °C | F | F | F | F | F | F | F | F | F | F | F | F | F | F | F | F | F | F | F | F | F | F | F | F | DG | | |
| Temperatura Fumi dati validi % | 0,0 | 0,0 | 0,0 | 0,0 | 0,0 | 0,0 | 0,0 | 0,0 | 0,0 | 0,0 | 0,0 | 0,0 | 0,0 | 0,0 | 0,0 | 0,0 | 0,0 | 0,0 | 0,0 | 0,0 | 0,0 | 0,0 | 0,0 | 0,0 | | | |
| Portata Umida Norm. valore in Nm³/h | F | F | F | F | F | F | F | F | F | F | F | F | F | F | F | F | F | F | F | F | F | F | F | F | DG | | |
| Portata Umida dati validi % | 0,0 | 0,0 | 0,0 | 0,0 | 0,0 | 0,0 | 0,0 | 0,0 | 0,0 | 0,0 | 0,0 | 0,0 | 0,0 | 0,0 | 0,0 | 0,0 | 0,0 | 0,0 | 0,0 | 0,0 | 0,0 | 0,0 | 0,0 | 0,0 | | | |
| Pressione valore in mBar | F | F | F | F | F | F | F | F | F | F | F | F | F | F | F | F | F | F | F | F | F | F | F | F | DG | | |
| Pressione dati validi % | 0,0 | 0,0 | 0,0 | 0,0 | 0,0 | 0,0 | 0,0 | 0,0 | 0,0 | 0,0 | 0,0 | 0,0 | 0,0 | 0,0 | 0,0 | 0,0 | 0,0 | 0,0 | 0,0 | 0,0 | 0,0 | 0,0 | 0,0 | 0,0 | | | |

## Legenda

Ove non indicato altrimenti (come di seguito) i dati si intendono validi;F=Impianto non operativo; N=media non valida; D=dati insufficienti; T=calibrazione/manutenzione in corso; A=strumento fuori scansione; U=dato invalidato da utente; Z=dato non acquisito; LDL=valore limite autorizzato;

# RIEPILOGO GIORNALIERO

2017-06-14

**Dati prodotti dal sistema I.E.S. - E.B.C. Srl**

**STAMPA DEL:** 12-07-2017 16:17:53

**Nome Stazione:** CENTRALE GAS CROTONE - SOLAR TAURUS E109

I valori corretti (Corr.) sono riferiti a 0°C e 1013 mbar, fumi secchi e tenore di Ossigeno del 15%

| Descrizione | Ora | | | | | | | | | | | | | | | | | | | | | | | | | | |
|---|---|---|---|---|---|---|---|---|---|---|---|---|---|---|---|---|---|---|---|---|---|---|---|---|---|---|---|
| | 1 | 2 | 3 | 4 | 5 | 6 | 7 | 8 | 9 | 10 | 11 | 12 | 13 | 14 | 15 | 16 | 17 | 18 | 19 | 20 | 21 | 22 | 23 | 24 | Tot. Giorno | LDL orario | N. sup. LDL orario |
| CO Corr. valore in mg/Nm³ | F | F | F | F | F | F | F | F | F | F | F | F | F | F | F | F | F | F | F | F | F | F | F | F | DG | 125,0 | 0 |
| CO dati validi % | 0,0 | 0,0 | 0,0 | 0,0 | 0,0 | 0,0 | 0,0 | 0,0 | 0,0 | 0,0 | 0,0 | 0,0 | 0,0 | 0,0 | 0,0 | 0,0 | 0,0 | 0,0 | 0,0 | 0,0 | 0,0 | 0,0 | 0,0 | 0,0 | | | |
| NOx Corr. valore in mg/Nm³ | F | F | F | F | F | F | F | F | F | F | F | F | F | F | F | F | F | F | F | F | F | F | F | F | DG | 500,0 | 0 |
| NOx dati validi % | 0,0 | 0,0 | 0,0 | 0,0 | 0,0 | 0,0 | 0,0 | 0,0 | 0,0 | 0,0 | 0,0 | 0,0 | 0,0 | 0,0 | 0,0 | 0,0 | 0,0 | 0,0 | 0,0 | 0,0 | 0,0 | 0,0 | 0,0 | 0,0 | | | |
| O2 valore in % | F | F | F | F | F | F | F | F | F | F | F | F | F | F | F | F | F | F | F | F | F | F | F | F | DG | | |
| O2 dati validi % | 0,0 | 0,0 | 0,0 | 0,0 | 0,0 | 0,0 | 0,0 | 0,0 | 0,0 | 0,0 | 0,0 | 0,0 | 0,0 | 0,0 | 0,0 | 0,0 | 0,0 | 0,0 | 0,0 | 0,0 | 0,0 | 0,0 | 0,0 | 0,0 | | | |
| Temperatura Fumi valore in °C | F | F | F | F | F | F | F | F | F | F | F | F | F | F | F | F | F | F | F | F | F | F | F | F | DG | | |
| Temperatura Fumi dati validi % | 0,0 | 0,0 | 0,0 | 0,0 | 0,0 | 0,0 | 0,0 | 0,0 | 0,0 | 0,0 | 0,0 | 0,0 | 0,0 | 0,0 | 0,0 | 0,0 | 0,0 | 0,0 | 0,0 | 0,0 | 0,0 | 0,0 | 0,0 | 0,0 | | | |
| Portata Umida Norm. valore in Nm³/h | F | F | F | F | F | F | F | F | F | F | F | F | F | F | F | F | F | F | F | F | F | F | F | F | DG | | |
| Portata Umida dati validi % | 0,0 | 0,0 | 0,0 | 0,0 | 0,0 | 0,0 | 0,0 | 0,0 | 0,0 | 0,0 | 0,0 | 0,0 | 0,0 | 0,0 | 0,0 | 0,0 | 0,0 | 0,0 | 0,0 | 0,0 | 0,0 | 0,0 | 0,0 | 0,0 | | | |
| Pressione valore in mBar | F | F | F | F | F | F | F | F | F | F | F | F | F | F | F | F | F | F | F | F | F | F | F | F | DG | | |
| Pressione dati validi % | 0,0 | 0,0 | 0,0 | 0,0 | 0,0 | 0,0 | 0,0 | 0,0 | 0,0 | 0,0 | 0,0 | 0,0 | 0,0 | 0,0 | 0,0 | 0,0 | 0,0 | 0,0 | 0,0 | 0,0 | 0,0 | 0,0 | 0,0 | 0,0 | | | |

## Legenda

Ove non indicato altrimenti (come di seguito) i dati si intendono validi;F=Impianto non operativo; N=media non valida; D=dati insufficienti; T=calibrazione/manutenzione in corso; A=strumento fuori scansione; U=dato invalidato da utente; Z=dato non acquisito; LDL=valore limite autorizzato;

# RIEPILOGO GIORNALIERO

2017-06-15

**Dati prodotti dal sistema I.E.S. - E.B.C. Srl**

**STAMPA DEL:** 12-07-2017 16:17:53

**Nome Stazione:** CENTRALE GAS CROTONE - SOLAR TAURUS E109

I valori corretti (Corr.) sono riferiti a 0°C e 1013 mbar, fumi secchi e tenore di Ossigeno del 15%

| Descrizione | Ora | | | | | | | | | | | | | | | | | | | | | | | | | | |
|---|---|---|---|---|---|---|---|---|---|---|---|---|---|---|---|---|---|---|---|---|---|---|---|---|---|---|---|
| | 1 | 2 | 3 | 4 | 5 | 6 | 7 | 8 | 9 | 10 | 11 | 12 | 13 | 14 | 15 | 16 | 17 | 18 | 19 | 20 | 21 | 22 | 23 | 24 | Tot. Giorno | LDL orario | N. sup. LDL orario |
| CO Corr. valore in mg/Nm³ | F | F | F | F | F | F | F | F | F | F | F | F | F | F | F | F | F | F | F | F | F | F | F | F | DG | 125,0 | 0 |
| CO dati validi % | 0,0 | 0,0 | 0,0 | 0,0 | 0,0 | 0,0 | 0,0 | 0,0 | 0,0 | 0,0 | 0,0 | 0,0 | 0,0 | 0,0 | 0,0 | 0,0 | 0,0 | 0,0 | 0,0 | 0,0 | 0,0 | 0,0 | 0,0 | 0,0 | | | |
| NOx Corr. valore in mg/Nm³ | F | F | F | F | F | F | F | F | F | F | F | F | F | F | F | F | F | F | F | F | F | F | F | F | DG | 500,0 | 0 |
| NOx dati validi % | 0,0 | 0,0 | 0,0 | 0,0 | 0,0 | 0,0 | 0,0 | 0,0 | 0,0 | 0,0 | 0,0 | 0,0 | 0,0 | 0,0 | 0,0 | 0,0 | 0,0 | 0,0 | 0,0 | 0,0 | 0,0 | 0,0 | 0,0 | 0,0 | | | |
| O2 valore in % | F | F | F | F | F | F | F | F | F | F | F | F | F | F | F | F | F | F | F | F | F | F | F | F | DG | | |
| O2 dati validi % | 0,0 | 0,0 | 0,0 | 0,0 | 0,0 | 0,0 | 0,0 | 0,0 | 0,0 | 0,0 | 0,0 | 0,0 | 0,0 | 0,0 | 0,0 | 0,0 | 0,0 | 0,0 | 0,0 | 0,0 | 0,0 | 0,0 | 0,0 | 0,0 | | | |
| Temperatura Fumi valore in °C | F | F | F | F | F | F | F | F | F | F | F | F | F | F | F | F | F | F | F | F | F | F | F | F | DG | | |
| Temperatura Fumi dati validi % | 0,0 | 0,0 | 0,0 | 0,0 | 0,0 | 0,0 | 0,0 | 0,0 | 0,0 | 0,0 | 0,0 | 0,0 | 0,0 | 0,0 | 0,0 | 0,0 | 0,0 | 0,0 | 0,0 | 0,0 | 0,0 | 0,0 | 0,0 | 0,0 | | | |
| Portata Umida Norm. valore in Nm³/h | F | F | F | F | F | F | F | F | F | F | F | F | F | F | F | F | F | F | F | F | F | F | F | F | DG | | |
| Portata Umida dati validi % | 0,0 | 0,0 | 0,0 | 0,0 | 0,0 | 0,0 | 0,0 | 0,0 | 0,0 | 0,0 | 0,0 | 0,0 | 0,0 | 0,0 | 0,0 | 0,0 | 0,0 | 0,0 | 0,0 | 0,0 | 0,0 | 0,0 | 0,0 | 0,0 | | | |
| Pressione valore in mBar | F | F | F | F | F | F | F | F | F | F | F | F | F | F | F | F | F | F | F | F | F | F | F | F | DG | | |
| Pressione dati validi % | 0,0 | 0,0 | 0,0 | 0,0 | 0,0 | 0,0 | 0,0 | 0,0 | 0,0 | 0,0 | 0,0 | 0,0 | 0,0 | 0,0 | 0,0 | 0,0 | 0,0 | 0,0 | 0,0 | 0,0 | 0,0 | 0,0 | 0,0 | 0,0 | | | |

## Legenda

Ove non indicato altrimenti (come di seguito) i dati si intendono validi;F=Impianto non operativo; N=media non valida; D=dati insufficienti; T=calibrazione/manutenzione in corso; A=strumento fuori scansione; U=dato invalidato da utente; Z=dato non acquisito; LDL=valore limite autorizzato;

# RIEPILOGO GIORNALIERO

2017-06-16

**Dati prodotti dal sistema I.E.S. - E.B.C. Srl**

**STAMPA DEL:** 12-07-2017 16:17:54

**Nome Stazione:** CENTRALE GAS CROTONE - SOLAR TAURUS E109

I valori corretti (Corr.) sono riferiti a 0°C e 1013 mbar, fumi secchi e tenore di Ossigeno del 15%

| Descrizione | Ora | | | | | | | | | | | | | | | | | | | | | | | | | | |
|---|---|---|---|---|---|---|---|---|---|---|---|---|---|---|---|---|---|---|---|---|---|---|---|---|---|---|---|
| | 1 | 2 | 3 | 4 | 5 | 6 | 7 | 8 | 9 | 10 | 11 | 12 | 13 | 14 | 15 | 16 | 17 | 18 | 19 | 20 | 21 | 22 | 23 | 24 | Tot. Giorno | LDL orario | N. sup. LDL orario |
| CO Corr. valore in mg/Nm³ | F | F | F | F | F | F | F | F | F | F | F | F | F | F | F | F | F | F | F | F | F | F | F | F | DG | 125,0 | 0 |
| CO dati validi % | 0,0 | 0,0 | 0,0 | 0,0 | 0,0 | 0,0 | 0,0 | 0,0 | 0,0 | 0,0 | 0,0 | 0,0 | 0,0 | 0,0 | 0,0 | 0,0 | 0,0 | 0,0 | 0,0 | 0,0 | 0,0 | 0,0 | 0,0 | 0,0 | | | |
| NOx Corr. valore in mg/Nm³ | F | F | F | F | F | F | F | F | F | F | F | F | F | F | F | F | F | F | F | F | F | F | F | F | DG | 500,0 | 0 |
| NOx dati validi % | 0,0 | 0,0 | 0,0 | 0,0 | 0,0 | 0,0 | 0,0 | 0,0 | 0,0 | 0,0 | 0,0 | 0,0 | 0,0 | 0,0 | 0,0 | 0,0 | 0,0 | 0,0 | 0,0 | 0,0 | 0,0 | 0,0 | 0,0 | 0,0 | | | |
| O2 valore in % | F | F | F | F | F | F | F | F | F | F | F | F | F | F | F | F | F | F | F | F | F | F | F | F | DG | | |
| O2 dati validi % | 0,0 | 0,0 | 0,0 | 0,0 | 0,0 | 0,0 | 0,0 | 0,0 | 0,0 | 0,0 | 0,0 | 0,0 | 0,0 | 0,0 | 0,0 | 0,0 | 0,0 | 0,0 | 0,0 | 0,0 | 0,0 | 0,0 | 0,0 | 0,0 | | | |
| Temperatura Fumi valore in °C | F | F | F | F | F | F | F | F | F | F | F | F | F | F | F | F | F | F | F | F | F | F | F | F | DG | | |
| Temperatura Fumi dati validi % | 0,0 | 0,0 | 0,0 | 0,0 | 0,0 | 0,0 | 0,0 | 0,0 | 0,0 | 0,0 | 0,0 | 0,0 | 0,0 | 0,0 | 0,0 | 0,0 | 0,0 | 0,0 | 0,0 | 0,0 | 0,0 | 0,0 | 0,0 | 0,0 | | | |
| Portata Umida Norm. valore in Nm³/h | F | F | F | F | F | F | F | F | F | F | F | F | F | F | F | F | F | F | F | F | F | F | F | F | DG | | |
| Portata Umida dati validi % | 0,0 | 0,0 | 0,0 | 0,0 | 0,0 | 0,0 | 0,0 | 0,0 | 0,0 | 0,0 | 0,0 | 0,0 | 0,0 | 0,0 | 0,0 | 0,0 | 0,0 | 0,0 | 0,0 | 0,0 | 0,0 | 0,0 | 0,0 | 0,0 | | | |
| Pressione valore in mBar | F | F | F | F | F | F | F | F | F | F | F | F | F | F | F | F | F | F | F | F | F | F | F | F | DG | | |
| Pressione dati validi % | 0,0 | 0,0 | 0,0 | 0,0 | 0,0 | 0,0 | 0,0 | 0,0 | 0,0 | 0,0 | 0,0 | 0,0 | 0,0 | 0,0 | 0,0 | 0,0 | 0,0 | 0,0 | 0,0 | 0,0 | 0,0 | 0,0 | 0,0 | 0,0 | | | |

## Legenda

Ove non indicato altrimenti (come di seguito) i dati si intendono validi;F=Impianto non operativo; N=media non valida; D=dati insufficienti; T=calibrazione/manutenzione in corso; A=strumento fuori scansione; U=dato invalidato da utente; Z=dato non acquisito; LDL=valore limite autorizzato;

# RIEPILOGO GIORNALIERO

2017-06-17

**Dati prodotti dal sistema I.E.S. - E.B.C. Srl**

**STAMPA DEL:** 12-07-2017 16:17:54

**Nome Stazione:** CENTRALE GAS CROTONE - SOLAR TAURUS E109

I valori corretti (Corr.) sono riferiti a 0°C e 1013 mbar, fumi secchi e tenore di Ossigeno del 15%

| Descrizione | Ora | | | | | | | | | | | | | | | | | | | | | | | | | | |
|---|---|---|---|---|---|---|---|---|---|---|---|---|---|---|---|---|---|---|---|---|---|---|---|---|---|---|---|
| | 1 | 2 | 3 | 4 | 5 | 6 | 7 | 8 | 9 | 10 | 11 | 12 | 13 | 14 | 15 | 16 | 17 | 18 | 19 | 20 | 21 | 22 | 23 | 24 | Tot. Giorno | LDL orario | N. sup. LDL orario |
| CO Corr. valore in mg/Nm³ | F | F | F | F | F | F | F | F | F | F | F | F | F | F | F | F | F | F | F | F | F | F | F | F | DG | 125,0 | 0 |
| CO dati validi % | 0,0 | 0,0 | 0,0 | 0,0 | 0,0 | 0,0 | 0,0 | 0,0 | 0,0 | 0,0 | 0,0 | 0,0 | 0,0 | 0,0 | 0,0 | 0,0 | 0,0 | 0,0 | 0,0 | 0,0 | 0,0 | 0,0 | 0,0 | 0,0 | | | |
| NOx Corr. valore in mg/Nm³ | F | F | F | F | F | F | F | F | F | F | F | F | F | F | F | F | F | F | F | F | F | F | F | F | DG | 500,0 | 0 |
| NOx dati validi % | 0,0 | 0,0 | 0,0 | 0,0 | 0,0 | 0,0 | 0,0 | 0,0 | 0,0 | 0,0 | 0,0 | 0,0 | 0,0 | 0,0 | 0,0 | 0,0 | 0,0 | 0,0 | 0,0 | 0,0 | 0,0 | 0,0 | 0,0 | 0,0 | | | |
| O2 valore in % | F | F | F | F | F | F | F | F | F | F | F | F | F | F | F | F | F | F | F | F | F | F | F | F | DG | | |
| O2 dati validi % | 0,0 | 0,0 | 0,0 | 0,0 | 0,0 | 0,0 | 0,0 | 0,0 | 0,0 | 0,0 | 0,0 | 0,0 | 0,0 | 0,0 | 0,0 | 0,0 | 0,0 | 0,0 | 0,0 | 0,0 | 0,0 | 0,0 | 0,0 | 0,0 | | | |
| Temperatura Fumi valore in °C | F | F | F | F | F | F | F | F | F | F | F | F | F | F | F | F | F | F | F | F | F | F | F | F | DG | | |
| Temperatura Fumi dati validi % | 0,0 | 0,0 | 0,0 | 0,0 | 0,0 | 0,0 | 0,0 | 0,0 | 0,0 | 0,0 | 0,0 | 0,0 | 0,0 | 0,0 | 0,0 | 0,0 | 0,0 | 0,0 | 0,0 | 0,0 | 0,0 | 0,0 | 0,0 | 0,0 | | | |
| Portata Umida Norm. valore in Nm³/h | F | F | F | F | F | F | F | F | F | F | F | F | F | F | F | F | F | F | F | F | F | F | F | F | DG | | |
| Portata Umida dati validi % | 0,0 | 0,0 | 0,0 | 0,0 | 0,0 | 0,0 | 0,0 | 0,0 | 0,0 | 0,0 | 0,0 | 0,0 | 0,0 | 0,0 | 0,0 | 0,0 | 0,0 | 0,0 | 0,0 | 0,0 | 0,0 | 0,0 | 0,0 | 0,0 | | | |
| Pressione valore in mBar | F | F | F | F | F | F | F | F | F | F | F | F | F | F | F | F | F | F | F | F | F | F | F | F | DG | | |
| Pressione dati validi % | 0,0 | 0,0 | 0,0 | 0,0 | 0,0 | 0,0 | 0,0 | 0,0 | 0,0 | 0,0 | 0,0 | 0,0 | 0,0 | 0,0 | 0,0 | 0,0 | 0,0 | 0,0 | 0,0 | 0,0 | 0,0 | 0,0 | 0,0 | 0,0 | | | |

## Legenda

Ove non indicato altrimenti (come di seguito) i dati si intendono validi;F=Impianto non operativo; N=media non valida; D=dati insufficienti; T=calibrazione/manutenzione in corso; A=strumento fuori scansione; U=dato invalidato da utente; Z=dato non acquisito; LDL=valore limite autorizzato;

# RIEPILOGO GIORNALIERO

2017-06-18

**Dati prodotti dal sistema I.E.S. - E.B.C. Srl**

**STAMPA DEL:** 12-07-2017 16:17:54

**Nome Stazione:** CENTRALE GAS CROTONE - SOLAR TAURUS E109

I valori corretti (Corr.) sono riferiti a 0°C e 1013 mbar, fumi secchi e tenore di Ossigeno del 15%

| Descrizione | Ora | | | | | | | | | | | | | | | | | | | | | | | | | | |
|---|---|---|---|---|---|---|---|---|---|---|---|---|---|---|---|---|---|---|---|---|---|---|---|---|---|---|---|
| | 1 | 2 | 3 | 4 | 5 | 6 | 7 | 8 | 9 | 10 | 11 | 12 | 13 | 14 | 15 | 16 | 17 | 18 | 19 | 20 | 21 | 22 | 23 | 24 | Tot. Giorno | LDL orario | N. sup. LDL orario |
| CO Corr. valore in mg/Nm³ | F | F | F | F | F | F | F | F | F | F | F | F | F | F | F | F | F | F | F | F | F | F | F | F | DG | 125,0 | 0 |
| CO dati validi % | 0,0 | 0,0 | 0,0 | 0,0 | 0,0 | 0,0 | 0,0 | 0,0 | 0,0 | 0,0 | 0,0 | 0,0 | 0,0 | 0,0 | 0,0 | 0,0 | 0,0 | 0,0 | 0,0 | 0,0 | 0,0 | 0,0 | 0,0 | 0,0 | | | |
| NOx Corr. valore in mg/Nm³ | F | F | F | F | F | F | F | F | F | F | F | F | F | F | F | F | F | F | F | F | F | F | F | F | DG | 500,0 | 0 |
| NOx dati validi % | 0,0 | 0,0 | 0,0 | 0,0 | 0,0 | 0,0 | 0,0 | 0,0 | 0,0 | 0,0 | 0,0 | 0,0 | 0,0 | 0,0 | 0,0 | 0,0 | 0,0 | 0,0 | 0,0 | 0,0 | 0,0 | 0,0 | 0,0 | 0,0 | | | |
| O2 valore in % | F | F | F | F | F | F | F | F | F | F | F | F | F | F | F | F | F | F | F | F | F | F | F | F | DG | | |
| O2 dati validi % | 0,0 | 0,0 | 0,0 | 0,0 | 0,0 | 0,0 | 0,0 | 0,0 | 0,0 | 0,0 | 0,0 | 0,0 | 0,0 | 0,0 | 0,0 | 0,0 | 0,0 | 0,0 | 0,0 | 0,0 | 0,0 | 0,0 | 0,0 | 0,0 | | | |
| Temperatura Fumi valore in °C | F | F | F | F | F | F | F | F | F | F | F | F | F | F | F | F | F | F | F | F | F | F | F | F | DG | | |
| Temperatura Fumi dati validi % | 0,0 | 0,0 | 0,0 | 0,0 | 0,0 | 0,0 | 0,0 | 0,0 | 0,0 | 0,0 | 0,0 | 0,0 | 0,0 | 0,0 | 0,0 | 0,0 | 0,0 | 0,0 | 0,0 | 0,0 | 0,0 | 0,0 | 0,0 | 0,0 | | | |
| Portata Umida Norm. valore in Nm³/h | F | F | F | F | F | F | F | F | F | F | F | F | F | F | F | F | F | F | F | F | F | F | F | F | DG | | |
| Portata Umida dati validi % | 0,0 | 0,0 | 0,0 | 0,0 | 0,0 | 0,0 | 0,0 | 0,0 | 0,0 | 0,0 | 0,0 | 0,0 | 0,0 | 0,0 | 0,0 | 0,0 | 0,0 | 0,0 | 0,0 | 0,0 | 0,0 | 0,0 | 0,0 | 0,0 | | | |
| Pressione valore in mBar | F | F | F | F | F | F | F | F | F | F | F | F | F | F | F | F | F | F | F | F | F | F | F | F | DG | | |
| Pressione dati validi % | 0,0 | 0,0 | 0,0 | 0,0 | 0,0 | 0,0 | 0,0 | 0,0 | 0,0 | 0,0 | 0,0 | 0,0 | 0,0 | 0,0 | 0,0 | 0,0 | 0,0 | 0,0 | 0,0 | 0,0 | 0,0 | 0,0 | 0,0 | 0,0 | | | |

## Legenda

Ove non indicato altrimenti (come di seguito) i dati si intendono validi;F=Impianto non operativo; N=media non valida; D=dati insufficienti; T=calibrazione/manutenzione in corso; A=strumento fuori scansione; U=dato invalidato da utente; Z=dato non acquisito; LDL=valore limite autorizzato;

# RIEPILOGO GIORNALIERO

2017-06-19

**Dati prodotti dal sistema I.E.S. - E.B.C. Srl**

**STAMPA DEL:** 12-07-2017 16:17:55

**Nome Stazione:** CENTRALE GAS CROTONE - SOLAR TAURUS E109

I valori corretti (Corr.) sono riferiti a 0°C e 1013 mbar, fumi secchi e tenore di Ossigeno del 15%

| Descrizione | Ora | | | | | | | | | | | | | | | | | | | | | | | | | | |
|---|---|---|---|---|---|---|---|---|---|---|---|---|---|---|---|---|---|---|---|---|---|---|---|---|---|---|---|
| | 1 | 2 | 3 | 4 | 5 | 6 | 7 | 8 | 9 | 10 | 11 | 12 | 13 | 14 | 15 | 16 | 17 | 18 | 19 | 20 | 21 | 22 | 23 | 24 | Tot. Giorno | LDL orario | N. sup. LDL orario |
| CO Corr. valore in mg/Nm³ | F | F | F | F | F | F | F | F | F | F | F | F | F | F | F | F | F | F | F | F | F | F | F | F | DG | 125,0 | 0 |
| CO dati validi % | 0,0 | 0,0 | 0,0 | 0,0 | 0,0 | 0,0 | 0,0 | 0,0 | 0,0 | 0,0 | 0,0 | 0,0 | 0,0 | 0,0 | 0,0 | 0,0 | 0,0 | 0,0 | 0,0 | 0,0 | 0,0 | 0,0 | 0,0 | 0,0 | | | |
| NOx Corr. valore in mg/Nm³ | F | F | F | F | F | F | F | F | F | F | F | F | F | F | F | F | F | F | F | F | F | F | F | F | DG | 500,0 | 0 |
| NOx dati validi % | 0,0 | 0,0 | 0,0 | 0,0 | 0,0 | 0,0 | 0,0 | 0,0 | 0,0 | 0,0 | 0,0 | 0,0 | 0,0 | 0,0 | 0,0 | 0,0 | 0,0 | 0,0 | 0,0 | 0,0 | 0,0 | 0,0 | 0,0 | 0,0 | | | |
| O2 valore in % | F | F | F | F | F | F | F | F | F | F | F | F | F | F | F | F | F | F | F | F | F | F | F | F | DG | | |
| O2 dati validi % | 0,0 | 0,0 | 0,0 | 0,0 | 0,0 | 0,0 | 0,0 | 0,0 | 0,0 | 0,0 | 0,0 | 0,0 | 0,0 | 0,0 | 0,0 | 0,0 | 0,0 | 0,0 | 0,0 | 0,0 | 0,0 | 0,0 | 0,0 | 0,0 | | | |
| Temperatura Fumi valore in °C | F | F | F | F | F | F | F | F | F | F | F | F | F | F | F | F | F | F | F | F | F | F | F | F | DG | | |
| Temperatura Fumi dati validi % | 0,0 | 0,0 | 0,0 | 0,0 | 0,0 | 0,0 | 0,0 | 0,0 | 0,0 | 0,0 | 0,0 | 0,0 | 0,0 | 0,0 | 0,0 | 0,0 | 0,0 | 0,0 | 0,0 | 0,0 | 0,0 | 0,0 | 0,0 | 0,0 | | | |
| Portata Umida Norm. valore in Nm³/h | F | F | F | F | F | F | F | F | F | F | F | F | F | F | F | F | F | F | F | F | F | F | F | F | DG | | |
| Portata Umida dati validi % | 0,0 | 0,0 | 0,0 | 0,0 | 0,0 | 0,0 | 0,0 | 0,0 | 0,0 | 0,0 | 0,0 | 0,0 | 0,0 | 0,0 | 0,0 | 0,0 | 0,0 | 0,0 | 0,0 | 0,0 | 0,0 | 0,0 | 0,0 | 0,0 | | | |
| Pressione valore in mBar | F | F | F | F | F | F | F | F | F | F | F | F | F | F | F | F | F | F | F | F | F | F | F | F | DG | | |
| Pressione dati validi % | 0,0 | 0,0 | 0,0 | 0,0 | 0,0 | 0,0 | 0,0 | 0,0 | 0,0 | 0,0 | 0,0 | 0,0 | 0,0 | 0,0 | 0,0 | 0,0 | 0,0 | 0,0 | 0,0 | 0,0 | 0,0 | 0,0 | 0,0 | 0,0 | | | |

## Legenda

Ove non indicato altrimenti (come di seguito) i dati si intendono validi;F=Impianto non operativo; N=media non valida; D=dati insufficienti; T=calibrazione/manutenzione in corso; A=strumento fuori scansione; U=dato invalidato da utente; Z=dato non acquisito; LDL=valore limite autorizzato;

# RIEPILOGO GIORNALIERO

2017-06-20

**Dati prodotti dal sistema I.E.S. - E.B.C. Srl**

**STAMPA DEL:** 12-07-2017 16:17:55

**Nome Stazione:** CENTRALE GAS CROTONE - SOLAR TAURUS E109

I valori corretti (Corr.) sono riferiti a 0°C e 1013 mbar, fumi secchi e tenore di Ossigeno del 15%

| Descrizione | Ora | | | | | | | | | | | | | | | | | | | | | | | | | | |
|---|---|---|---|---|---|---|---|---|---|---|---|---|---|---|---|---|---|---|---|---|---|---|---|---|---|---|---|
| | 1 | 2 | 3 | 4 | 5 | 6 | 7 | 8 | 9 | 10 | 11 | 12 | 13 | 14 | 15 | 16 | 17 | 18 | 19 | 20 | 21 | 22 | 23 | 24 | Tot. Giorno | LDL orario | N. sup. LDL orario |
| CO Corr. valore in mg/Nm³ | F | F | F | F | F | F | F | F | F | F | F | F | F | F | F | F | F | F | F | F | F | F | F | F | DG | 125,0 | 0 |
| CO dati validi % | 0,0 | 0,0 | 0,0 | 0,0 | 0,0 | 0,0 | 0,0 | 0,0 | 0,0 | 0,0 | 0,0 | 0,0 | 0,0 | 0,0 | 0,0 | 0,0 | 0,0 | 0,0 | 0,0 | 0,0 | 0,0 | 0,0 | 0,0 | 0,0 | | | |
| NOx Corr. valore in mg/Nm³ | F | F | F | F | F | F | F | F | F | F | F | F | F | F | F | F | F | F | F | F | F | F | F | F | DG | 500,0 | 0 |
| NOx dati validi % | 0,0 | 0,0 | 0,0 | 0,0 | 0,0 | 0,0 | 0,0 | 0,0 | 0,0 | 0,0 | 0,0 | 0,0 | 0,0 | 0,0 | 0,0 | 0,0 | 0,0 | 0,0 | 0,0 | 0,0 | 0,0 | 0,0 | 0,0 | 0,0 | | | |
| O2 valore in % | F | F | F | F | F | F | F | F | F | F | F | F | F | F | F | F | F | F | F | F | F | F | F | F | DG | | |
| O2 dati validi % | 0,0 | 0,0 | 0,0 | 0,0 | 0,0 | 0,0 | 0,0 | 0,0 | 0,0 | 0,0 | 0,0 | 0,0 | 0,0 | 0,0 | 0,0 | 0,0 | 0,0 | 0,0 | 0,0 | 0,0 | 0,0 | 0,0 | 0,0 | 0,0 | | | |
| Temperatura Fumi valore in °C | F | F | F | F | F | F | F | F | F | F | F | F | F | F | F | F | F | F | F | F | F | F | F | F | DG | | |
| Temperatura Fumi dati validi % | 0,0 | 0,0 | 0,0 | 0,0 | 0,0 | 0,0 | 0,0 | 0,0 | 0,0 | 0,0 | 0,0 | 0,0 | 0,0 | 0,0 | 0,0 | 0,0 | 0,0 | 0,0 | 0,0 | 0,0 | 0,0 | 0,0 | 0,0 | 0,0 | | | |
| Portata Umida Norm. valore in Nm³/h | F | F | F | F | F | F | F | F | F | F | F | F | F | F | F | F | F | F | F | F | F | F | F | F | DG | | |
| Portata Umida dati validi % | 0,0 | 0,0 | 0,0 | 0,0 | 0,0 | 0,0 | 0,0 | 0,0 | 0,0 | 0,0 | 0,0 | 0,0 | 0,0 | 0,0 | 0,0 | 0,0 | 0,0 | 0,0 | 0,0 | 0,0 | 0,0 | 0,0 | 0,0 | 0,0 | | | |
| Pressione valore in mBar | F | F | F | F | F | F | F | F | F | F | F | F | F | F | F | F | F | F | F | F | F | F | F | F | DG | | |
| Pressione dati validi % | 0,0 | 0,0 | 0,0 | 0,0 | 0,0 | 0,0 | 0,0 | 0,0 | 0,0 | 0,0 | 0,0 | 0,0 | 0,0 | 0,0 | 0,0 | 0,0 | 0,0 | 0,0 | 0,0 | 0,0 | 0,0 | 0,0 | 0,0 | 0,0 | | | |

## Legenda

Ove non indicato altrimenti (come di seguito) i dati si intendono validi;F=Impianto non operativo; N=media non valida; D=dati insufficienti; T=calibrazione/manutenzione in corso; A=strumento fuori scansione; U=dato invalidato da utente; Z=dato non acquisito; LDL=valore limite autorizzato;

# RIEPILOGO GIORNALIERO

2017-06-21

**Dati prodotti dal sistema I.E.S. - E.B.C. Srl**

**STAMPA DEL:** 12-07-2017 16:17:56

**Nome Stazione:** CENTRALE GAS CROTONE - SOLAR TAURUS E109

I valori corretti (Corr.) sono riferiti a 0°C e 1013 mbar, fumi secchi e tenore di Ossigeno del 15%

| Descrizione | Ora | | | | | | | | | | | | | | | | | | | | | | | | | | |
|---|---|---|---|---|---|---|---|---|---|---|---|---|---|---|---|---|---|---|---|---|---|---|---|---|---|---|---|
| | 1 | 2 | 3 | 4 | 5 | 6 | 7 | 8 | 9 | 10 | 11 | 12 | 13 | 14 | 15 | 16 | 17 | 18 | 19 | 20 | 21 | 22 | 23 | 24 | Tot. Giorno | LDL orario | N. sup. LDL orario |
| CO Corr. valore in mg/Nm³ | F | F | F | F | F | F | F | F | F | F | F | F | F | F | F | F | F | F | F | F | F | F | F | F | DG | 125,0 | 0 |
| CO dati validi % | 0,0 | 0,0 | 0,0 | 0,0 | 0,0 | 0,0 | 0,0 | 0,0 | 0,0 | 0,0 | 0,0 | 0,0 | 0,0 | 0,0 | 0,0 | 0,0 | 0,0 | 0,0 | 0,0 | 0,0 | 0,0 | 0,0 | 0,0 | 0,0 | | | |
| NOx Corr. valore in mg/Nm³ | F | F | F | F | F | F | F | F | F | F | F | F | F | F | F | F | F | F | F | F | F | F | F | F | DG | 500,0 | 0 |
| NOx dati validi % | 0,0 | 0,0 | 0,0 | 0,0 | 0,0 | 0,0 | 0,0 | 0,0 | 0,0 | 0,0 | 0,0 | 0,0 | 0,0 | 0,0 | 0,0 | 0,0 | 0,0 | 0,0 | 0,0 | 0,0 | 0,0 | 0,0 | 0,0 | 0,0 | | | |
| O2 valore in % | F | F | F | F | F | F | F | F | F | F | F | F | F | F | F | F | F | F | F | F | F | F | F | F | DG | | |
| O2 dati validi % | 0,0 | 0,0 | 0,0 | 0,0 | 0,0 | 0,0 | 0,0 | 0,0 | 0,0 | 0,0 | 0,0 | 0,0 | 0,0 | 0,0 | 0,0 | 0,0 | 0,0 | 0,0 | 0,0 | 0,0 | 0,0 | 0,0 | 0,0 | 0,0 | | | |
| Temperatura Fumi valore in °C | F | F | F | F | F | F | F | F | F | F | F | F | F | F | F | F | F | F | F | F | F | F | F | F | DG | | |
| Temperatura Fumi dati validi % | 0,0 | 0,0 | 0,0 | 0,0 | 0,0 | 0,0 | 0,0 | 0,0 | 0,0 | 0,0 | 0,0 | 0,0 | 0,0 | 0,0 | 0,0 | 0,0 | 0,0 | 0,0 | 0,0 | 0,0 | 0,0 | 0,0 | 0,0 | 0,0 | | | |
| Portata Umida Norm. valore in Nm³/h | F | F | F | F | F | F | F | F | F | F | F | F | F | F | F | F | F | F | F | F | F | F | F | F | DG | | |
| Portata Umida dati validi % | 0,0 | 0,0 | 0,0 | 0,0 | 0,0 | 0,0 | 0,0 | 0,0 | 0,0 | 0,0 | 0,0 | 0,0 | 0,0 | 0,0 | 0,0 | 0,0 | 0,0 | 0,0 | 0,0 | 0,0 | 0,0 | 0,0 | 0,0 | 0,0 | | | |
| Pressione valore in mBar | F | F | F | F | F | F | F | F | F | F | F | F | F | F | F | F | F | F | F | F | F | F | F | F | DG | | |
| Pressione dati validi % | 0,0 | 0,0 | 0,0 | 0,0 | 0,0 | 0,0 | 0,0 | 0,0 | 0,0 | 0,0 | 0,0 | 0,0 | 0,0 | 0,0 | 0,0 | 0,0 | 0,0 | 0,0 | 0,0 | 0,0 | 0,0 | 0,0 | 0,0 | 0,0 | | | |

## Legenda

Ove non indicato altrimenti (come di seguito) i dati si intendono validi;F=Impianto non operativo; N=media non valida; D=dati insufficienti; T=calibrazione/manutenzione in corso; A=strumento fuori scansione; U=dato invalidato da utente; Z=dato non acquisito; LDL=valore limite autorizzato;

# RIEPILOGO GIORNALIERO

2017-06-22

**Dati prodotti dal sistema I.E.S. - E.B.C. Srl**

**STAMPA DEL:** 12-07-2017 16:17:56

**Nome Stazione:** CENTRALE GAS CROTONE - SOLAR TAURUS E109

I valori corretti (Corr.) sono riferiti a 0°C e 1013 mbar, fumi secchi e tenore di Ossigeno del 15%

| Descrizione | Ora | | | | | | | | | | | | | | | | | | | | | | | | | | |
|---|---|---|---|---|---|---|---|---|---|---|---|---|---|---|---|---|---|---|---|---|---|---|---|---|---|---|---|
| | 1 | 2 | 3 | 4 | 5 | 6 | 7 | 8 | 9 | 10 | 11 | 12 | 13 | 14 | 15 | 16 | 17 | 18 | 19 | 20 | 21 | 22 | 23 | 24 | Tot. Giorno | LDL orario | N. sup. LDL orario |
| CO Corr. valore in mg/Nm³ | F | F | F | F | F | F | F | F | F | F | F | F | F | F | F | F | F | F | F | F | F | F | F | F | DG | 125,0 | 0 |
| CO dati validi % | 0,0 | 0,0 | 0,0 | 0,0 | 0,0 | 0,0 | 0,0 | 0,0 | 0,0 | 0,0 | 0,0 | 0,0 | 0,0 | 0,0 | 0,0 | 0,0 | 0,0 | 0,0 | 0,0 | 0,0 | 0,0 | 0,0 | 0,0 | 0,0 | | | |
| NOx Corr. valore in mg/Nm³ | F | F | F | F | F | F | F | F | F | F | F | F | F | F | F | F | F | F | F | F | F | F | F | F | DG | 500,0 | 0 |
| NOx dati validi % | 0,0 | 0,0 | 0,0 | 0,0 | 0,0 | 0,0 | 0,0 | 0,0 | 0,0 | 0,0 | 0,0 | 0,0 | 0,0 | 0,0 | 0,0 | 0,0 | 0,0 | 0,0 | 0,0 | 0,0 | 0,0 | 0,0 | 0,0 | 0,0 | | | |
| O2 valore in % | F | F | F | F | F | F | F | F | F | F | F | F | F | F | F | F | F | F | F | F | F | F | F | F | DG | | |
| O2 dati validi % | 0,0 | 0,0 | 0,0 | 0,0 | 0,0 | 0,0 | 0,0 | 0,0 | 0,0 | 0,0 | 0,0 | 0,0 | 0,0 | 0,0 | 0,0 | 0,0 | 0,0 | 0,0 | 0,0 | 0,0 | 0,0 | 0,0 | 0,0 | 0,0 | | | |
| Temperatura Fumi valore in °C | F | F | F | F | F | F | F | F | F | F | F | F | F | F | F | F | F | F | F | F | F | F | F | F | DG | | |
| Temperatura Fumi dati validi % | 0,0 | 0,0 | 0,0 | 0,0 | 0,0 | 0,0 | 0,0 | 0,0 | 0,0 | 0,0 | 0,0 | 0,0 | 0,0 | 0,0 | 0,0 | 0,0 | 0,0 | 0,0 | 0,0 | 0,0 | 0,0 | 0,0 | 0,0 | 0,0 | | | |
| Portata Umida Norm. valore in Nm³/h | F | F | F | F | F | F | F | F | F | F | F | F | F | F | F | F | F | F | F | F | F | F | F | F | DG | | |
| Portata Umida dati validi % | 0,0 | 0,0 | 0,0 | 0,0 | 0,0 | 0,0 | 0,0 | 0,0 | 0,0 | 0,0 | 0,0 | 0,0 | 0,0 | 0,0 | 0,0 | 0,0 | 0,0 | 0,0 | 0,0 | 0,0 | 0,0 | 0,0 | 0,0 | 0,0 | | | |
| Pressione valore in mBar | F | F | F | F | F | F | F | F | F | F | F | F | F | F | F | F | F | F | F | F | F | F | F | F | DG | | |
| Pressione dati validi % | 0,0 | 0,0 | 0,0 | 0,0 | 0,0 | 0,0 | 0,0 | 0,0 | 0,0 | 0,0 | 0,0 | 0,0 | 0,0 | 0,0 | 0,0 | 0,0 | 0,0 | 0,0 | 0,0 | 0,0 | 0,0 | 0,0 | 0,0 | 0,0 | | | |

## Legenda

Ove non indicato altrimenti (come di seguito) i dati si intendono validi;F=Impianto non operativo; N=media non valida; D=dati insufficienti; T=calibrazione/manutenzione in corso; A=strumento fuori scansione; U=dato invalidato da utente; Z=dato non acquisito; LDL=valore limite autorizzato;

# RIEPILOGO GIORNALIERO

2017-06-23

**Dati prodotti dal sistema I.E.S. - E.B.C. Srl**

**STAMPA DEL:** 12-07-2017 16:17:57

**Nome Stazione:** CENTRALE GAS CROTONE - SOLAR TAURUS E109

I valori corretti (Corr.) sono riferiti a 0°C e 1013 mbar, fumi secchi e tenore di Ossigeno del 15%

| Descrizione | Ora | | | | | | | | | | | | | | | | | | | | | | | | | | |
|---|---|---|---|---|---|---|---|---|---|---|---|---|---|---|---|---|---|---|---|---|---|---|---|---|---|---|---|
| | 1 | 2 | 3 | 4 | 5 | 6 | 7 | 8 | 9 | 10 | 11 | 12 | 13 | 14 | 15 | 16 | 17 | 18 | 19 | 20 | 21 | 22 | 23 | 24 | Tot. Giorno | LDL orario | N. sup. LDL orario |
| CO Corr. valore in mg/Nm³ | F | F | F | F | F | F | F | F | F | F | F | F | F | F | F | F | F | F | F | F | F | F | F | F | DG | 125,0 | 0 |
| CO dati validi % | 0,0 | 0,0 | 0,0 | 0,0 | 0,0 | 0,0 | 0,0 | 0,0 | 0,0 | 0,0 | 0,0 | 0,0 | 0,0 | 0,0 | 0,0 | 0,0 | 0,0 | 0,0 | 0,0 | 0,0 | 0,0 | 0,0 | 0,0 | 0,0 | | | |
| NOx Corr. valore in mg/Nm³ | F | F | F | F | F | F | F | F | F | F | F | F | F | F | F | F | F | F | F | F | F | F | F | F | DG | 500,0 | 0 |
| NOx dati validi % | 0,0 | 0,0 | 0,0 | 0,0 | 0,0 | 0,0 | 0,0 | 0,0 | 0,0 | 0,0 | 0,0 | 0,0 | 0,0 | 0,0 | 0,0 | 0,0 | 0,0 | 0,0 | 0,0 | 0,0 | 0,0 | 0,0 | 0,0 | 0,0 | | | |
| O2 valore in % | F | F | F | F | F | F | F | F | F | F | F | F | F | F | F | F | F | F | F | F | F | F | F | F | DG | | |
| O2 dati validi % | 0,0 | 0,0 | 0,0 | 0,0 | 0,0 | 0,0 | 0,0 | 0,0 | 0,0 | 0,0 | 0,0 | 0,0 | 0,0 | 0,0 | 0,0 | 0,0 | 0,0 | 0,0 | 0,0 | 0,0 | 0,0 | 0,0 | 0,0 | 0,0 | | | |
| Temperatura Fumi valore in °C | F | F | F | F | F | F | F | F | F | F | F | F | F | F | F | F | F | F | F | F | F | F | F | F | DG | | |
| Temperatura Fumi dati validi % | 0,0 | 0,0 | 0,0 | 0,0 | 0,0 | 0,0 | 0,0 | 0,0 | 0,0 | 0,0 | 0,0 | 0,0 | 0,0 | 0,0 | 0,0 | 0,0 | 0,0 | 0,0 | 0,0 | 0,0 | 0,0 | 0,0 | 0,0 | 0,0 | | | |
| Portata Umida Norm. valore in Nm³/h | F | F | F | F | F | F | F | F | F | F | F | F | F | F | F | F | F | F | F | F | F | F | F | F | DG | | |
| Portata Umida dati validi % | 0,0 | 0,0 | 0,0 | 0,0 | 0,0 | 0,0 | 0,0 | 0,0 | 0,0 | 0,0 | 0,0 | 0,0 | 0,0 | 0,0 | 0,0 | 0,0 | 0,0 | 0,0 | 0,0 | 0,0 | 0,0 | 0,0 | 0,0 | 0,0 | | | |
| Pressione valore in mBar | F | F | F | F | F | F | F | F | F | F | F | F | F | F | F | F | F | F | F | F | F | F | F | F | DG | | |
| Pressione dati validi % | 0,0 | 0,0 | 0,0 | 0,0 | 0,0 | 0,0 | 0,0 | 0,0 | 0,0 | 0,0 | 0,0 | 0,0 | 0,0 | 0,0 | 0,0 | 0,0 | 0,0 | 0,0 | 0,0 | 0,0 | 0,0 | 0,0 | 0,0 | 0,0 | | | |

## Legenda

Ove non indicato altrimenti (come di seguito) i dati si intendono validi;F=Impianto non operativo; N=media non valida; D=dati insufficienti; T=calibrazione/manutenzione in corso; A=strumento fuori scansione; U=dato invalidato da utente; Z=dato non acquisito; LDL=valore limite autorizzato;

# RIEPILOGO GIORNALIERO

2017-06-24

**Dati prodotti dal sistema I.E.S. - E.B.C. Srl**

**STAMPA DEL:** 12-07-2017 16:17:57

**Nome Stazione:** CENTRALE GAS CROTONE - SOLAR TAURUS E109

I valori corretti (Corr.) sono riferiti a 0°C e 1013 mbar, fumi secchi e tenore di Ossigeno del 15%

| Descrizione | Ora | | | | | | | | | | | | | | | | | | | | | | | | | | |
|---|---|---|---|---|---|---|---|---|---|---|---|---|---|---|---|---|---|---|---|---|---|---|---|---|---|---|---|
| | 1 | 2 | 3 | 4 | 5 | 6 | 7 | 8 | 9 | 10 | 11 | 12 | 13 | 14 | 15 | 16 | 17 | 18 | 19 | 20 | 21 | 22 | 23 | 24 | Tot. Giorno | LDL orario | N. sup. LDL orario |
| CO Corr. valore in mg/Nm³ | F | F | F | F | F | F | F | F | F | F | F | F | F | F | F | F | F | F | F | F | F | F | F | F | DG | 125,0 | 0 |
| CO dati validi % | 0,0 | 0,0 | 0,0 | 0,0 | 0,0 | 0,0 | 0,0 | 0,0 | 0,0 | 0,0 | 0,0 | 0,0 | 0,0 | 0,0 | 0,0 | 0,0 | 0,0 | 0,0 | 0,0 | 0,0 | 0,0 | 0,0 | 0,0 | 0,0 | | | |
| NOx Corr. valore in mg/Nm³ | F | F | F | F | F | F | F | F | F | F | F | F | F | F | F | F | F | F | F | F | F | F | F | F | DG | 500,0 | 0 |
| NOx dati validi % | 0,0 | 0,0 | 0,0 | 0,0 | 0,0 | 0,0 | 0,0 | 0,0 | 0,0 | 0,0 | 0,0 | 0,0 | 0,0 | 0,0 | 0,0 | 0,0 | 0,0 | 0,0 | 0,0 | 0,0 | 0,0 | 0,0 | 0,0 | 0,0 | | | |
| O2 valore in % | F | F | F | F | F | F | F | F | F | F | F | F | F | F | F | F | F | F | F | F | F | F | F | F | DG | | |
| O2 dati validi % | 0,0 | 0,0 | 0,0 | 0,0 | 0,0 | 0,0 | 0,0 | 0,0 | 0,0 | 0,0 | 0,0 | 0,0 | 0,0 | 0,0 | 0,0 | 0,0 | 0,0 | 0,0 | 0,0 | 0,0 | 0,0 | 0,0 | 0,0 | 0,0 | | | |
| Temperatura Fumi valore in °C | F | F | F | F | F | F | F | F | F | F | F | F | F | F | F | F | F | F | F | F | F | F | F | F | DG | | |
| Temperatura Fumi dati validi % | 0,0 | 0,0 | 0,0 | 0,0 | 0,0 | 0,0 | 0,0 | 0,0 | 0,0 | 0,0 | 0,0 | 0,0 | 0,0 | 0,0 | 0,0 | 0,0 | 0,0 | 0,0 | 0,0 | 0,0 | 0,0 | 0,0 | 0,0 | 0,0 | | | |
| Portata Umida Norm. valore in Nm³/h | F | F | F | F | F | F | F | F | F | F | F | F | F | F | F | F | F | F | F | F | F | F | F | F | DG | | |
| Portata Umida dati validi % | 0,0 | 0,0 | 0,0 | 0,0 | 0,0 | 0,0 | 0,0 | 0,0 | 0,0 | 0,0 | 0,0 | 0,0 | 0,0 | 0,0 | 0,0 | 0,0 | 0,0 | 0,0 | 0,0 | 0,0 | 0,0 | 0,0 | 0,0 | 0,0 | | | |
| Pressione valore in mBar | F | F | F | F | F | F | F | F | F | F | F | F | F | F | F | F | F | F | F | F | F | F | F | F | DG | | |
| Pressione dati validi % | 0,0 | 0,0 | 0,0 | 0,0 | 0,0 | 0,0 | 0,0 | 0,0 | 0,0 | 0,0 | 0,0 | 0,0 | 0,0 | 0,0 | 0,0 | 0,0 | 0,0 | 0,0 | 0,0 | 0,0 | 0,0 | 0,0 | 0,0 | 0,0 | | | |

## Legenda

Ove non indicato altrimenti (come di seguito) i dati si intendono validi;F=Impianto non operativo; N=media non valida; D=dati insufficienti; T=calibrazione/manutenzione in corso; A=strumento fuori scansione; U=dato invalidato da utente; Z=dato non acquisito; LDL=valore limite autorizzato;

# RIEPILOGO GIORNALIERO

2017-06-25

**Dati prodotti dal sistema I.E.S. - E.B.C. Srl**

**STAMPA DEL:** 12-07-2017 16:17:57

**Nome Stazione:** CENTRALE GAS CROTONE - SOLAR TAURUS E109

I valori corretti (Corr.) sono riferiti a 0°C e 1013 mbar, fumi secchi e tenore di Ossigeno del 15%

| Descrizione | Ora | | | | | | | | | | | | | | | | | | | | | | | | | | |
|---|---|---|---|---|---|---|---|---|---|---|---|---|---|---|---|---|---|---|---|---|---|---|---|---|---|---|---|
| | 1 | 2 | 3 | 4 | 5 | 6 | 7 | 8 | 9 | 10 | 11 | 12 | 13 | 14 | 15 | 16 | 17 | 18 | 19 | 20 | 21 | 22 | 23 | 24 | Tot. Giorno | LDL orario | N. sup. LDL orario |
| CO Corr. valore in mg/Nm³ | F | F | F | F | F | F | F | F | F | F | F | F | F | F | F | F | F | F | F | F | F | F | F | F | DG | 125,0 | 0 |
| CO dati validi % | 0,0 | 0,0 | 0,0 | 0,0 | 0,0 | 0,0 | 0,0 | 0,0 | 0,0 | 0,0 | 0,0 | 0,0 | 0,0 | 0,0 | 0,0 | 0,0 | 0,0 | 0,0 | 0,0 | 0,0 | 0,0 | 0,0 | 0,0 | 0,0 | | | |
| NOx Corr. valore in mg/Nm³ | F | F | F | F | F | F | F | F | F | F | F | F | F | F | F | F | F | F | F | F | F | F | F | F | DG | 500,0 | 0 |
| NOx dati validi % | 0,0 | 0,0 | 0,0 | 0,0 | 0,0 | 0,0 | 0,0 | 0,0 | 0,0 | 0,0 | 0,0 | 0,0 | 0,0 | 0,0 | 0,0 | 0,0 | 0,0 | 0,0 | 0,0 | 0,0 | 0,0 | 0,0 | 0,0 | 0,0 | | | |
| O2 valore in % | F | F | F | F | F | F | F | F | F | F | F | F | F | F | F | F | F | F | F | F | F | F | F | F | DG | | |
| O2 dati validi % | 0,0 | 0,0 | 0,0 | 0,0 | 0,0 | 0,0 | 0,0 | 0,0 | 0,0 | 0,0 | 0,0 | 0,0 | 0,0 | 0,0 | 0,0 | 0,0 | 0,0 | 0,0 | 0,0 | 0,0 | 0,0 | 0,0 | 0,0 | 0,0 | | | |
| Temperatura Fumi valore in °C | F | F | F | F | F | F | F | F | F | F | F | F | F | F | F | F | F | F | F | F | F | F | F | F | DG | | |
| Temperatura Fumi dati validi % | 0,0 | 0,0 | 0,0 | 0,0 | 0,0 | 0,0 | 0,0 | 0,0 | 0,0 | 0,0 | 0,0 | 0,0 | 0,0 | 0,0 | 0,0 | 0,0 | 0,0 | 0,0 | 0,0 | 0,0 | 0,0 | 0,0 | 0,0 | 0,0 | | | |
| Portata Umida Norm. valore in Nm³/h | F | F | F | F | F | F | F | F | F | F | F | F | F | F | F | F | F | F | F | F | F | F | F | F | DG | | |
| Portata Umida dati validi % | 0,0 | 0,0 | 0,0 | 0,0 | 0,0 | 0,0 | 0,0 | 0,0 | 0,0 | 0,0 | 0,0 | 0,0 | 0,0 | 0,0 | 0,0 | 0,0 | 0,0 | 0,0 | 0,0 | 0,0 | 0,0 | 0,0 | 0,0 | 0,0 | | | |
| Pressione valore in mBar | F | F | F | F | F | F | F | F | F | F | F | F | F | F | F | F | F | F | F | F | F | F | F | F | DG | | |
| Pressione dati validi % | 0,0 | 0,0 | 0,0 | 0,0 | 0,0 | 0,0 | 0,0 | 0,0 | 0,0 | 0,0 | 0,0 | 0,0 | 0,0 | 0,0 | 0,0 | 0,0 | 0,0 | 0,0 | 0,0 | 0,0 | 0,0 | 0,0 | 0,0 | 0,0 | | | |

## Legenda

Ove non indicato altrimenti (come di seguito) i dati si intendono validi;F=Impianto non operativo; N=media non valida; D=dati insufficienti; T=calibrazione/manutenzione in corso; A=strumento fuori scansione; U=dato invalidato da utente; Z=dato non acquisito; LDL=valore limite autorizzato;

# RIEPILOGO GIORNALIERO

2017-06-26

**Dati prodotti dal sistema I.E.S. - E.B.C. Srl**

**STAMPA DEL:** 12-07-2017 16:17:58

**Nome Stazione:** CENTRALE GAS CROTONE - SOLAR TAURUS E109

I valori corretti (Corr.) sono riferiti a 0°C e 1013 mbar, fumi secchi e tenore di Ossigeno del 15%

| Descrizione | Ora | | | | | | | | | | | | | | | | | | | | | | | | | | |
|---|---|---|---|---|---|---|---|---|---|---|---|---|---|---|---|---|---|---|---|---|---|---|---|---|---|---|---|
| | 1 | 2 | 3 | 4 | 5 | 6 | 7 | 8 | 9 | 10 | 11 | 12 | 13 | 14 | 15 | 16 | 17 | 18 | 19 | 20 | 21 | 22 | 23 | 24 | Tot. Giorno | LDL orario | N. sup. LDL orario |
| CO Corr. valore in mg/Nm³ | F | F | F | F | F | F | F | F | F | F | F | F | F | F | F | F | F | F | F | F | F | F | F | F | DG | 125,0 | 0 |
| CO dati validi % | 0,0 | 0,0 | 0,0 | 0,0 | 0,0 | 0,0 | 0,0 | 0,0 | 0,0 | 0,0 | 0,0 | 0,0 | 0,0 | 0,0 | 0,0 | 0,0 | 0,0 | 0,0 | 0,0 | 0,0 | 0,0 | 0,0 | 0,0 | 0,0 | | | |
| NOx Corr. valore in mg/Nm³ | F | F | F | F | F | F | F | F | F | F | F | F | F | F | F | F | F | F | F | F | F | F | F | F | DG | 500,0 | 0 |
| NOx dati validi % | 0,0 | 0,0 | 0,0 | 0,0 | 0,0 | 0,0 | 0,0 | 0,0 | 0,0 | 0,0 | 0,0 | 0,0 | 0,0 | 0,0 | 0,0 | 0,0 | 0,0 | 0,0 | 0,0 | 0,0 | 0,0 | 0,0 | 0,0 | 0,0 | | | |
| O2 valore in % | F | F | F | F | F | F | F | F | F | F | F | F | F | F | F | F | F | F | F | F | F | F | F | F | DG | | |
| O2 dati validi % | 0,0 | 0,0 | 0,0 | 0,0 | 0,0 | 0,0 | 0,0 | 0,0 | 0,0 | 0,0 | 0,0 | 0,0 | 0,0 | 0,0 | 0,0 | 0,0 | 0,0 | 0,0 | 0,0 | 0,0 | 0,0 | 0,0 | 0,0 | 0,0 | | | |
| Temperatura Fumi valore in °C | F | F | F | F | F | F | F | F | F | F | F | F | F | F | F | F | F | F | F | F | F | F | F | F | DG | | |
| Temperatura Fumi dati validi % | 0,0 | 0,0 | 0,0 | 0,0 | 0,0 | 0,0 | 0,0 | 0,0 | 0,0 | 0,0 | 0,0 | 0,0 | 0,0 | 0,0 | 0,0 | 0,0 | 0,0 | 0,0 | 0,0 | 0,0 | 0,0 | 0,0 | 0,0 | 0,0 | | | |
| Portata Umida Norm. valore in Nm³/h | F | F | F | F | F | F | F | F | F | F | F | F | F | F | F | F | F | F | F | F | F | F | F | F | DG | | |
| Portata Umida dati validi % | 0,0 | 0,0 | 0,0 | 0,0 | 0,0 | 0,0 | 0,0 | 0,0 | 0,0 | 0,0 | 0,0 | 0,0 | 0,0 | 0,0 | 0,0 | 0,0 | 0,0 | 0,0 | 0,0 | 0,0 | 0,0 | 0,0 | 0,0 | 0,0 | | | |
| Pressione valore in mBar | F | F | F | F | F | F | F | F | F | F | F | F | F | F | F | F | F | F | F | F | F | F | F | F | DG | | |
| Pressione dati validi % | 0,0 | 0,0 | 0,0 | 0,0 | 0,0 | 0,0 | 0,0 | 0,0 | 0,0 | 0,0 | 0,0 | 0,0 | 0,0 | 0,0 | 0,0 | 0,0 | 0,0 | 0,0 | 0,0 | 0,0 | 0,0 | 0,0 | 0,0 | 0,0 | | | |

## Legenda

Ove non indicato altrimenti (come di seguito) i dati si intendono validi;F=Impianto non operativo; N=media non valida; D=dati insufficienti; T=calibrazione/manutenzione in corso; A=strumento fuori scansione; U=dato invalidato da utente; Z=dato non acquisito; LDL=valore limite autorizzato;

# RIEPILOGO GIORNALIERO

2017-06-27

**Dati prodotti dal sistema I.E.S. - E.B.C. Srl**

**STAMPA DEL:** 12-07-2017 16:17:58

**Nome Stazione:** CENTRALE GAS CROTONE - SOLAR TAURUS E109

I valori corretti (Corr.) sono riferiti a 0°C e 1013 mbar, fumi secchi e tenore di Ossigeno del 15%

| Descrizione | Ora | | | | | | | | | | | | | | | | | | | | | | | | | | |
|---|---|---|---|---|---|---|---|---|---|---|---|---|---|---|---|---|---|---|---|---|---|---|---|---|---|---|---|
| | 1 | 2 | 3 | 4 | 5 | 6 | 7 | 8 | 9 | 10 | 11 | 12 | 13 | 14 | 15 | 16 | 17 | 18 | 19 | 20 | 21 | 22 | 23 | 24 | Tot. Giorno | LDL orario | N. sup. LDL orario |
| CO Corr. valore in mg/Nm³ | F | F | F | F | F | F | F | F | F | F | F | F | F | F | F | F | F | F | F | F | F | F | F | F | DG | 125,0 | 0 |
| CO dati validi % | 0,0 | 0,0 | 0,0 | 0,0 | 0,0 | 0,0 | 0,0 | 0,0 | 0,0 | 0,0 | 0,0 | 0,0 | 0,0 | 0,0 | 0,0 | 0,0 | 0,0 | 0,0 | 0,0 | 0,0 | 0,0 | 0,0 | 0,0 | 0,0 | | | |
| NOx Corr. valore in mg/Nm³ | F | F | F | F | F | F | F | F | F | F | F | F | F | F | F | F | F | F | F | F | F | F | F | F | DG | 500,0 | 0 |
| NOx dati validi % | 0,0 | 0,0 | 0,0 | 0,0 | 0,0 | 0,0 | 0,0 | 0,0 | 0,0 | 0,0 | 0,0 | 0,0 | 0,0 | 0,0 | 0,0 | 0,0 | 0,0 | 0,0 | 0,0 | 0,0 | 0,0 | 0,0 | 0,0 | 0,0 | | | |
| O2 valore in % | F | F | F | F | F | F | F | F | F | F | F | F | F | F | F | F | F | F | F | F | F | F | F | F | DG | | |
| O2 dati validi % | 0,0 | 0,0 | 0,0 | 0,0 | 0,0 | 0,0 | 0,0 | 0,0 | 0,0 | 0,0 | 0,0 | 0,0 | 0,0 | 0,0 | 0,0 | 0,0 | 0,0 | 0,0 | 0,0 | 0,0 | 0,0 | 0,0 | 0,0 | 0,0 | | | |
| Temperatura Fumi valore in °C | F | F | F | F | F | F | F | F | F | F | F | F | F | F | F | F | F | F | F | F | F | F | F | F | DG | | |
| Temperatura Fumi dati validi % | 0,0 | 0,0 | 0,0 | 0,0 | 0,0 | 0,0 | 0,0 | 0,0 | 0,0 | 0,0 | 0,0 | 0,0 | 0,0 | 0,0 | 0,0 | 0,0 | 0,0 | 0,0 | 0,0 | 0,0 | 0,0 | 0,0 | 0,0 | 0,0 | | | |
| Portata Umida Norm. valore in Nm³/h | F | F | F | F | F | F | F | F | F | F | F | F | F | F | F | F | F | F | F | F | F | F | F | F | DG | | |
| Portata Umida dati validi % | 0,0 | 0,0 | 0,0 | 0,0 | 0,0 | 0,0 | 0,0 | 0,0 | 0,0 | 0,0 | 0,0 | 0,0 | 0,0 | 0,0 | 0,0 | 0,0 | 0,0 | 0,0 | 0,0 | 0,0 | 0,0 | 0,0 | 0,0 | 0,0 | | | |
| Pressione valore in mBar | F | F | F | F | F | F | F | F | F | F | F | F | F | F | F | F | F | F | F | F | F | F | F | F | DG | | |
| Pressione dati validi % | 0,0 | 0,0 | 0,0 | 0,0 | 0,0 | 0,0 | 0,0 | 0,0 | 0,0 | 0,0 | 0,0 | 0,0 | 0,0 | 0,0 | 0,0 | 0,0 | 0,0 | 0,0 | 0,0 | 0,0 | 0,0 | 0,0 | 0,0 | 0,0 | | | |

## Legenda

Ove non indicato altrimenti (come di seguito) i dati si intendono validi;F=Impianto non operativo; N=media non valida; D=dati insufficienti; T=calibrazione/manutenzione in corso; A=strumento fuori scansione; U=dato invalidato da utente; Z=dato non acquisito; LDL=valore limite autorizzato;

# RIEPILOGO GIORNALIERO

2017-06-28

**Dati prodotti dal sistema I.E.S. - E.B.C. Srl**

**STAMPA DEL:** 12-07-2017 16:17:59

**Nome Stazione:** CENTRALE GAS CROTONE - SOLAR TAURUS E109

I valori corretti (Corr.) sono riferiti a 0°C e 1013 mbar, fumi secchi e tenore di Ossigeno del 15%

| Descrizione | Ora | | | | | | | | | | | | | | | | | | | | | | | | | | |
|---|---|---|---|---|---|---|---|---|---|---|---|---|---|---|---|---|---|---|---|---|---|---|---|---|---|---|---|
| | 1 | 2 | 3 | 4 | 5 | 6 | 7 | 8 | 9 | 10 | 11 | 12 | 13 | 14 | 15 | 16 | 17 | 18 | 19 | 20 | 21 | 22 | 23 | 24 | Tot. Giorno | LDL orario | N. sup. LDL orario |
| CO Corr. valore in mg/Nm³ | F | F | F | F | F | F | F | F | F | F | F | F | F | F | F | F | F | F | F | F | F | F | F | F | DG | 125,0 | 0 |
| CO dati validi % | 0,0 | 0,0 | 0,0 | 0,0 | 0,0 | 0,0 | 0,0 | 0,0 | 0,0 | 0,0 | 0,0 | 0,0 | 0,0 | 0,0 | 0,0 | 0,0 | 0,0 | 0,0 | 0,0 | 0,0 | 0,0 | 0,0 | 0,0 | 0,0 | | | |
| NOx Corr. valore in mg/Nm³ | F | F | F | F | F | F | F | F | F | F | F | F | F | F | F | F | F | F | F | F | F | F | F | F | DG | 500,0 | 0 |
| NOx dati validi % | 0,0 | 0,0 | 0,0 | 0,0 | 0,0 | 0,0 | 0,0 | 0,0 | 0,0 | 0,0 | 0,0 | 0,0 | 0,0 | 0,0 | 0,0 | 0,0 | 0,0 | 0,0 | 0,0 | 0,0 | 0,0 | 0,0 | 0,0 | 0,0 | | | |
| O2 valore in % | F | F | F | F | F | F | F | F | F | F | F | F | F | F | F | F | F | F | F | F | F | F | F | F | DG | | |
| O2 dati validi % | 0,0 | 0,0 | 0,0 | 0,0 | 0,0 | 0,0 | 0,0 | 0,0 | 0,0 | 0,0 | 0,0 | 0,0 | 0,0 | 0,0 | 0,0 | 0,0 | 0,0 | 0,0 | 0,0 | 0,0 | 0,0 | 0,0 | 0,0 | 0,0 | | | |
| Temperatura Fumi valore in °C | F | F | F | F | F | F | F | F | F | F | F | F | F | F | F | F | F | F | F | F | F | F | F | F | DG | | |
| Temperatura Fumi dati validi % | 0,0 | 0,0 | 0,0 | 0,0 | 0,0 | 0,0 | 0,0 | 0,0 | 0,0 | 0,0 | 0,0 | 0,0 | 0,0 | 0,0 | 0,0 | 0,0 | 0,0 | 0,0 | 0,0 | 0,0 | 0,0 | 0,0 | 0,0 | 0,0 | | | |
| Portata Umida Norm. valore in Nm³/h | F | F | F | F | F | F | F | F | F | F | F | F | F | F | F | F | F | F | F | F | F | F | F | F | DG | | |
| Portata Umida dati validi % | 0,0 | 0,0 | 0,0 | 0,0 | 0,0 | 0,0 | 0,0 | 0,0 | 0,0 | 0,0 | 0,0 | 0,0 | 0,0 | 0,0 | 0,0 | 0,0 | 0,0 | 0,0 | 0,0 | 0,0 | 0,0 | 0,0 | 0,0 | 0,0 | | | |
| Pressione valore in mBar | F | F | F | F | F | F | F | F | F | F | F | F | F | F | F | F | F | F | F | F | F | F | F | F | DG | | |
| Pressione dati validi % | 0,0 | 0,0 | 0,0 | 0,0 | 0,0 | 0,0 | 0,0 | 0,0 | 0,0 | 0,0 | 0,0 | 0,0 | 0,0 | 0,0 | 0,0 | 0,0 | 0,0 | 0,0 | 0,0 | 0,0 | 0,0 | 0,0 | 0,0 | 0,0 | | | |

## Legenda

Ove non indicato altrimenti (come di seguito) i dati si intendono validi;F=Impianto non operativo; N=media non valida; D=dati insufficienti; T=calibrazione/manutenzione in corso; A=strumento fuori scansione; U=dato invalidato da utente; Z=dato non acquisito; LDL=valore limite autorizzato;

# RIEPILOGO GIORNALIERO

2017-06-29

**Dati prodotti dal sistema I.E.S. - E.B.C. Srl**

**STAMPA DEL:** 12-07-2017 16:17:59

**Nome Stazione:** CENTRALE GAS CROTONE - SOLAR TAURUS E109

I valori corretti (Corr.) sono riferiti a 0°C e 1013 mbar, fumi secchi e tenore di Ossigeno del 15%

| Descrizione | Ora | | | | | | | | | | | | | | | | | | | | | | | | | | |
|---|---|---|---|---|---|---|---|---|---|---|---|---|---|---|---|---|---|---|---|---|---|---|---|---|---|---|---|
| | 1 | 2 | 3 | 4 | 5 | 6 | 7 | 8 | 9 | 10 | 11 | 12 | 13 | 14 | 15 | 16 | 17 | 18 | 19 | 20 | 21 | 22 | 23 | 24 | Tot. Giorno | LDL orario | N. sup. LDL orario |
| CO Corr. valore in mg/Nm³ | F | F | F | F | F | F | F | F | F | F | F | F | F | F | F | F | F | F | F | F | F | F | F | F | DG | 125,0 | 0 |
| CO dati validi % | 0,0 | 0,0 | 0,0 | 0,0 | 0,0 | 0,0 | 0,0 | 0,0 | 0,0 | 0,0 | 0,0 | 0,0 | 0,0 | 0,0 | 0,0 | 0,0 | 0,0 | 0,0 | 0,0 | 0,0 | 0,0 | 0,0 | 0,0 | 0,0 | | | |
| NOx Corr. valore in mg/Nm³ | F | F | F | F | F | F | F | F | F | F | F | F | F | F | F | F | F | F | F | F | F | F | F | F | DG | 500,0 | 0 |
| NOx dati validi % | 0,0 | 0,0 | 0,0 | 0,0 | 0,0 | 0,0 | 0,0 | 0,0 | 0,0 | 0,0 | 0,0 | 0,0 | 0,0 | 0,0 | 0,0 | 0,0 | 0,0 | 0,0 | 0,0 | 0,0 | 0,0 | 0,0 | 0,0 | 0,0 | | | |
| O2 valore in % | F | F | F | F | F | F | F | F | F | F | F | F | F | F | F | F | F | F | F | F | F | F | F | F | DG | | |
| O2 dati validi % | 0,0 | 0,0 | 0,0 | 0,0 | 0,0 | 0,0 | 0,0 | 0,0 | 0,0 | 0,0 | 0,0 | 0,0 | 0,0 | 0,0 | 0,0 | 0,0 | 0,0 | 0,0 | 0,0 | 0,0 | 0,0 | 0,0 | 0,0 | 0,0 | | | |
| Temperatura Fumi valore in °C | F | F | F | F | F | F | F | F | F | F | F | F | F | F | F | F | F | F | F | F | F | F | F | F | DG | | |
| Temperatura Fumi dati validi % | 0,0 | 0,0 | 0,0 | 0,0 | 0,0 | 0,0 | 0,0 | 0,0 | 0,0 | 0,0 | 0,0 | 0,0 | 0,0 | 0,0 | 0,0 | 0,0 | 0,0 | 0,0 | 0,0 | 0,0 | 0,0 | 0,0 | 0,0 | 0,0 | | | |
| Portata Umida Norm. valore in Nm³/h | F | F | F | F | F | F | F | F | F | F | F | F | F | F | F | F | F | F | F | F | F | F | F | F | DG | | |
| Portata Umida dati validi % | 0,0 | 0,0 | 0,0 | 0,0 | 0,0 | 0,0 | 0,0 | 0,0 | 0,0 | 0,0 | 0,0 | 0,0 | 0,0 | 0,0 | 0,0 | 0,0 | 0,0 | 0,0 | 0,0 | 0,0 | 0,0 | 0,0 | 0,0 | 0,0 | | | |
| Pressione valore in mBar | F | F | F | F | F | F | F | F | F | F | F | F | F | F | F | F | F | F | F | F | F | F | F | F | DG | | |
| Pressione dati validi % | 0,0 | 0,0 | 0,0 | 0,0 | 0,0 | 0,0 | 0,0 | 0,0 | 0,0 | 0,0 | 0,0 | 0,0 | 0,0 | 0,0 | 0,0 | 0,0 | 0,0 | 0,0 | 0,0 | 0,0 | 0,0 | 0,0 | 0,0 | 0,0 | | | |

## Legenda

Ove non indicato altrimenti (come di seguito) i dati si intendono validi;F=Impianto non operativo; N=media non valida; D=dati insufficienti; T=calibrazione/manutenzione in corso; A=strumento fuori scansione; U=dato invalidato da utente; Z=dato non acquisito; LDL=valore limite autorizzato;

# RIEPILOGO GIORNALIERO

2017-06-30

**Dati prodotti dal sistema I.E.S. - E.B.C. Srl**

**STAMPA DEL:** 12-07-2017 16:17:59

**Nome Stazione:** CENTRALE GAS CROTONE - SOLAR TAURUS E109

I valori corretti (Corr.) sono riferiti a 0°C e 1013 mbar, fumi secchi e tenore di Ossigeno del 15%

| Descrizione | Ora | | | | | | | | | | | | | | | | | | | | | | | | | | |
|---|---|---|---|---|---|---|---|---|---|---|---|---|---|---|---|---|---|---|---|---|---|---|---|---|---|---|---|
| | 1 | 2 | 3 | 4 | 5 | 6 | 7 | 8 | 9 | 10 | 11 | 12 | 13 | 14 | 15 | 16 | 17 | 18 | 19 | 20 | 21 | 22 | 23 | 24 | Tot. Giorno | LDL orario | N. sup. LDL orario |
| CO Corr. valore in mg/Nm³ | F | F | F | F | F | F | F | F | F | F | F | F | F | F | F | F | F | F | F | F | F | F | F | F | DG | 125,0 | 0 |
| CO dati validi % | 0,0 | 0,0 | 0,0 | 0,0 | 0,0 | 0,0 | 0,0 | 0,0 | 0,0 | 0,0 | 0,0 | 0,0 | 0,0 | 0,0 | 0,0 | 0,0 | 0,0 | 0,0 | 0,0 | 0,0 | 0,0 | 0,0 | 0,0 | 0,0 | | | |
| NOx Corr. valore in mg/Nm³ | F | F | F | F | F | F | F | F | F | F | F | F | F | F | F | F | F | F | F | F | F | F | F | F | DG | 500,0 | 0 |
| NOx dati validi % | 0,0 | 0,0 | 0,0 | 0,0 | 0,0 | 0,0 | 0,0 | 0,0 | 0,0 | 0,0 | 0,0 | 0,0 | 0,0 | 0,0 | 0,0 | 0,0 | 0,0 | 0,0 | 0,0 | 0,0 | 0,0 | 0,0 | 0,0 | 0,0 | | | |
| O2 valore in % | F | F | F | F | F | F | F | F | F | F | F | F | F | F | F | F | F | F | F | F | F | F | F | F | DG | | |
| O2 dati validi % | 0,0 | 0,0 | 0,0 | 0,0 | 0,0 | 0,0 | 0,0 | 0,0 | 0,0 | 0,0 | 0,0 | 0,0 | 0,0 | 0,0 | 0,0 | 0,0 | 0,0 | 0,0 | 0,0 | 0,0 | 0,0 | 0,0 | 0,0 | 0,0 | | | |
| Temperatura Fumi valore in °C | F | F | F | F | F | F | F | F | F | F | F | F | F | F | F | F | F | F | F | F | F | F | F | F | DG | | |
| Temperatura Fumi dati validi % | 0,0 | 0,0 | 0,0 | 0,0 | 0,0 | 0,0 | 0,0 | 0,0 | 0,0 | 0,0 | 0,0 | 0,0 | 0,0 | 0,0 | 0,0 | 0,0 | 0,0 | 0,0 | 0,0 | 0,0 | 0,0 | 0,0 | 0,0 | 0,0 | | | |
| Portata Umida Norm. valore in Nm³/h | F | F | F | F | F | F | F | F | F | F | F | F | F | F | F | F | F | F | F | F | F | F | F | F | DG | | |
| Portata Umida dati validi % | 0,0 | 0,0 | 0,0 | 0,0 | 0,0 | 0,0 | 0,0 | 0,0 | 0,0 | 0,0 | 0,0 | 0,0 | 0,0 | 0,0 | 0,0 | 0,0 | 0,0 | 0,0 | 0,0 | 0,0 | 0,0 | 0,0 | 0,0 | 0,0 | | | |
| Pressione valore in mBar | F | F | F | F | F | F | F | F | F | F | F | F | F | F | F | F | F | F | F | F | F | F | F | F | DG | | |
| Pressione dati validi % | 0,0 | 0,0 | 0,0 | 0,0 | 0,0 | 0,0 | 0,0 | 0,0 | 0,0 | 0,0 | 0,0 | 0,0 | 0,0 | 0,0 | 0,0 | 0,0 | 0,0 | 0,0 | 0,0 | 0,0 | 0,0 | 0,0 | 0,0 | 0,0 | | | |

## Legenda

Ove non indicato altrimenti (come di seguito) i dati si intendono validi;F=Impianto non operativo; N=media non valida; D=dati insufficienti; T=calibrazione/manutenzione in corso; A=strumento fuori scansione; U=dato invalidato da utente; Z=dato non acquisito; LDL=valore limite autorizzato;

E.B.C. Srl Unipersonale
Environment Building Corporation

Via dell'Edilizia snc - 85100 Potenza **P.IVA** 01623800768 **Web:** www.ebcsrl.it **email:** info@ebcsrl.it **tel/FAX** 0971.54768

# MONITORAGGIO IN CONTINUO DELLE EMISSIONI IN ATMOSFERA

## PUNTO DI EMISSIONE E110

## TURBOCOMPRESSORE ALSTOM 1

# RIEPILOGO MENSILE

**Dati prodotti dal sistema I.E.S. - E.B.C.**

**MESE:** Giugno 2017

**STAMPA DEL:** 12-07-2017 16:16:11

**Nome Stazione:** CENTRALE GAS CROTONE - ALSTOM1 E110

I valori corretti (Corr.) sono riferiti a 0°C e 1013 mbar, fumi secchi e tenore di Ossigeno del 15%

| Descrizione | Giorno | | | | | | | | | | | | | | | | | | | | | | | | | | | | | | | | | |
|---|---|---|---|---|---|---|---|---|---|---|---|---|---|---|---|---|---|---|---|---|---|---|---|---|---|---|---|---|---|---|---|---|---|---|
| | 1 | 2 | 3 | 4 | 5 | 6 | 7 | 8 | 9 | 10 | 11 | 12 | 13 | 14 | 15 | 16 | 17 | 18 | 19 | 20 | 21 | 22 | 23 | 24 | 25 | 26 | 27 | 28 | 29 | 30 | 31 | Tot. Mese | LDL giorn. | Num. Sup. LDL |
| **CO Corr. valore in mg/Nm³** | 64,7 | 75,5 | 59,5 | 54,0 | 48,2 | 59,0 | 67,8 | 62,6 | 59,1 | 62,5 | 57,2 | 54,5 | 54,0 | 55,1 | 63,5 | 61,3 | 61,6 | 47,8 | 50,0 | 51,7 | 56,1 | 64,0 | 57,1 | 62,2 | 65,2 | 57,8 | 58,4 | 50,7 | 41,7 | 49,2 | | 57,7 | 100,0 | 0 |
| **CO Corr. indice di disponibilità %** | 100,0 | 100,0 | 91,7 | 100,0 | 100,0 | 95,7 | 91,7 | 100,0 | 91,7 | 100,0 | 100,0 | 100,0 | 100,0 | 95,8 | 100,0 | 100,0 | 100,0 | 100,0 | 100,0 | 100,0 | 100,0 | 95,8 | 100,0 | 100,0 | 100,0 | 100,0 | 100,0 | 100,0 | 91,7 | 100,0 | | 98,5 | | |
| **CO Corr. ore valide numero** | 24 | 22 | 22 | 20 | 24 | 22 | 22 | 24 | 22 | 24 | 24 | 24 | 24 | 23 | 24 | 24 | 24 | 24 | 24 | 24 | 24 | 23 | 24 | 24 | 24 | 24 | 24 | 24 | 22 | 24 | | 702 | | |
| **CO Corr. superamenti LDL orario numero** | 0 | 0 | 0 | 0 | 0 | 0 | 0 | 0 | 0 | 0 | 0 | 0 | 0 | 0 | 0 | 0 | 0 | 0 | 0 | 0 | 0 | 0 | 0 | 0 | 0 | 0 | 0 | 0 | 0 | 0 | | 0 | | |
| **CO Numero di minuti su 7 giorni in cui si e' oltre il range massimo numero** | 0 | 2 | 2 | 15 | 15 | 16 | 16 | 16 | 14 | 14 | 1 | 1 | 0 | 0 | 0 | 0 | 0 | 0 | 0 | 0 | 0 | 0 | 0 | 0 | 0 | 0 | 0 | 9 | 9 | 9 | | | | |
| **NOx Corr. valore in mg/Nm³** | 35,2 | 33,1 | 34,0 | 34,6 | 34,7 | 34,7 | 34,7 | 37,2 | 37,7 | 35,1 | 36,8 | 37,3 | 36,4 | 35,5 | 34,9 | 35,6 | 35,1 | 41,9 | 41,7 | 41,6 | 38,9 | 37,2 | 38,2 | 36,8 | 35,7 | 35,2 | 35,1 | 37,1 | 36,3 | 36,6 | | 36,5 | 400,0 | 0 |
| **NOx Corr. indice di disponibilità %** | 100,0 | 100,0 | 91,7 | 100,0 | 100,0 | 95,7 | 91,7 | 100,0 | 91,7 | 100,0 | 100,0 | 100,0 | 100,0 | 95,8 | 100,0 | 100,0 | 100,0 | 100,0 | 100,0 | 100,0 | 100,0 | 95,8 | 100,0 | 100,0 | 100,0 | 100,0 | 100,0 | 100,0 | 91,7 | 100,0 | | 98,5 | | |
| **NOx Corr. ore valide numero** | 24 | 22 | 22 | 20 | 24 | 22 | 22 | 24 | 22 | 24 | 24 | 24 | 24 | 23 | 24 | 24 | 24 | 24 | 24 | 24 | 24 | 23 | 24 | 24 | 24 | 24 | 24 | 24 | 22 | 24 | | 702 | | |
| **NOx Corr. superamenti LDL orario numero** | 0 | 0 | 0 | 0 | 0 | 0 | 0 | 0 | 0 | 0 | 0 | 0 | 0 | 0 | 0 | 0 | 0 | 0 | 0 | 0 | 0 | 0 | 0 | 0 | 0 | 0 | 0 | 0 | 0 | 0 | | 0 | | |
| **NOx Numero di minuti su 7 giorni in cui si e' oltre il range massimo numero** | 0 | 0 | 0 | 0 | 0 | 0 | 0 | 0 | 0 | 0 | 0 | 0 | 0 | 0 | 0 | 0 | 0 | 0 | 0 | 0 | 0 | 0 | 0 | 0 | 0 | 0 | 0 | 0 | 0 | 0 | | | | |
| **O2 valore in %** | 15,7 | 15,6 | 15,6 | 15,6 | 15,5 | 15,6 | 15,8 | 15,8 | 15,8 | 15,7 | 15,7 | 15,7 | 15,6 | 15,6 | 15,5 | 15,5 | 15,5 | 15,6 | 15,7 | 15,7 | 15,6 | 15,6 | 15,6 | 15,6 | 15,5 | 15,5 | 15,5 | 15,4 | 15,4 | 15,4 | | 15,6 | | |

## Legenda

Ove non indicato altrimenti (come di seguito) i dati si intendono validi;N=media non valida; D=dati insufficienti; LDL=valore limite autorizzato;

# RIEPILOGO MENSILE

**MESE:** Giugno 2017

**Dati prodotti dal sistema I.E.S. - E.B.C.**

**STAMPA DEL:** 12-07-2017 16:16:11

**Nome Stazione:** CENTRALE GAS CROTONE - ALSTOM1 E110

I valori corretti (Corr.) sono riferiti a 0°C e 1013 mbar, fumi secchi e tenore di Ossigeno del 15%

| Descrizione | Giorno | | | | | | | | | | | | | | | | | | | | | | | | | | | | | | | | | |
|---|---|---|---|---|---|---|---|---|---|---|---|---|---|---|---|---|---|---|---|---|---|---|---|---|---|---|---|---|---|---|---|---|---|---|
| | 1 | 2 | 3 | 4 | 5 | 6 | 7 | 8 | 9 | 10 | 11 | 12 | 13 | 14 | 15 | 16 | 17 | 18 | 19 | 20 | 21 | 22 | 23 | 24 | 25 | 26 | 27 | 28 | 29 | 30 | 31 | Tot. Mese | LDL giorn. | Num. Sup. LDL |
| O2 indice di disponibilità % | 100,0 | 100,0 | 91,7 | 100,0 | 100,0 | 95,7 | 91,7 | 100,0 | 91,7 | 100,0 | 100,0 | 100,0 | 100,0 | 95,8 | 100,0 | 100,0 | 100,0 | 100,0 | 100,0 | 100,0 | 100,0 | 95,8 | 100,0 | 100,0 | 100,0 | 100,0 | 100,0 | 100,0 | 91,7 | 100,0 | | 98,5 | | |
| O2 ore valide numero | 24 | 22 | 22 | 20 | 24 | 22 | 22 | 24 | 22 | 24 | 24 | 24 | 24 | 23 | 24 | 24 | 24 | 24 | 24 | 24 | 24 | 23 | 24 | 24 | 24 | 24 | 24 | 24 | 22 | 24 | | 702 | | |
| O2 Numero di minuti su 7 giorni in cui si e' oltre il range massimo numero | 0 | 0 | 0 | 0 | 0 | 0 | 0 | 0 | 0 | 0 | 0 | 0 | 0 | 0 | 0 | 0 | 0 | 0 | 0 | 0 | 0 | 0 | 0 | 0 | 0 | 0 | 0 | 0 | 0 | 0 | | | | |
| Temperatura Fumi valore in °C | 528 | 527 | 528 | 528 | 530 | 527 | 528 | 528 | 527 | 528 | 527 | 528 | 529 | 530 | 531 | 531 | 531 | 527 | 528 | 530 | 531 | 531 | 532 | 533 | 532 | 532 | 531 | 533 | 535 | 534 | | 530 | | |
| Temperatura Fumi indice di disponibilità % | 100,0 | 100,0 | 91,7 | 100,0 | 100,0 | 100,0 | 91,7 | 100,0 | 100,0 | 100,0 | 100,0 | 100,0 | 100,0 | 100,0 | 100,0 | 100,0 | 100,0 | 100,0 | 100,0 | 100,0 | 100,0 | 100,0 | 100,0 | 100,0 | 100,0 | 100,0 | 100,0 | 100,0 | 100,0 | 100,0 | | 99,4 | | |
| Temperatura Fumi ore valide numero | 24 | 22 | 22 | 20 | 24 | 23 | 22 | 24 | 24 | 24 | 24 | 24 | 24 | 24 | 24 | 24 | 24 | 24 | 24 | 24 | 24 | 24 | 24 | 24 | 24 | 24 | 24 | 24 | 24 | 24 | | 709 | | |
| Temperatura Fumi Numero di minuti su 7 giorni in cui si e' oltre il range massimo numero | 0 | 0 | 0 | 0 | 0 | 0 | 0 | 0 | 0 | 0 | 0 | 0 | 0 | 0 | 0 | 0 | 0 | 0 | 0 | 0 | 0 | 0 | 0 | 0 | 0 | 0 | 0 | 0 | 0 | 0 | | | | |
| Portata Umida Norm. valore in Nm³/h | 42611 | 43862 | 43215 | 43923 | 42211 | 40441 | 42664 | 44578 | 42202 | 42058 | 41778 | 41666 | 43513 | 41885 | 41644 | 43623 | 42961 | 45599 | 43922 | 42499 | 41230 | 41865 | 42532 | 43054 | 42175 | 42326 | 42494 | 42746 | 42222 | 41567 | | 42626 | | |
| Portata Umida Norm. indice di disponibilità % | 100,0 | 100,0 | 91,7 | 100,0 | 100,0 | 100,0 | 91,7 | 100,0 | 100,0 | 100,0 | 100,0 | 100,0 | 100,0 | 100,0 | 100,0 | 100,0 | 100,0 | 100,0 | 100,0 | 100,0 | 100,0 | 100,0 | 100,0 | 100,0 | 100,0 | 100,0 | 100,0 | 100,0 | 100,0 | 100,0 | | 99,4 | | |
| Portata Umida Norm. ore valide numero | 24 | 22 | 22 | 20 | 24 | 23 | 22 | 24 | 24 | 24 | 24 | 24 | 24 | 24 | 24 | 24 | 24 | 24 | 24 | 24 | 24 | 24 | 24 | 24 | 24 | 24 | 24 | 24 | 24 | 24 | | 709 | | |
| Portata Umida Numero di minuti su 7 giorni in cui si e' oltre il range | 0 | 0 | 0 | 0 | 0 | 0 | 0 | 0 | 0 | 0 | 0 | 0 | 0 | 0 | 0 | 0 | 0 | 0 | 0 | 0 | 0 | 0 | 0 | 0 | 0 | 0 | 0 | 0 | 0 | 0 | | | | |

## Legenda

Ove non indicato altrimenti (come di seguito) i dati si intendono validi;N=media non valida; D=dati insufficienti; LDL=valore limite autorizzato;

# RIEPILOGO MENSILE

**Dati prodotti dal sistema I.E.S. - E.B.C.**

**MESE:** Giugno 2017

**STAMPA DEL:** 12-07-2017 16:16:11

**Nome Stazione:** CENTRALE GAS CROTONE - ALSTOM1 E110

I valori corretti (Corr.) sono riferiti a 0°C e 1013 mbar, fumi secchi e tenore di Ossigeno del 15%

| Descrizione | Giorno | | | | | | | | | | | | | | | | | | | | | | | | | | | | | | | | | |
|---|---|---|---|---|---|---|---|---|---|---|---|---|---|---|---|---|---|---|---|---|---|---|---|---|---|---|---|---|---|---|---|---|---|---|
| | 1 | 2 | 3 | 4 | 5 | 6 | 7 | 8 | 9 | 10 | 11 | 12 | 13 | 14 | 15 | 16 | 17 | 18 | 19 | 20 | 21 | 22 | 23 | 24 | 25 | 26 | 27 | 28 | 29 | 30 | 31 | Tot. Mese | LDL giorn. | Num. Sup. LDL |
| **massimo numero** | | | | | | | | | | | | | | | | | | | | | | | | | | | | | | | | | | |
| **Pressione valore in mBar** | 1015 | 1013 | 1011 | 1010 | 1008 | 1007 | 1008 | 1011 | 1012 | 1012 | 1011 | 1011 | 1010 | 1009 | 1010 | 1010 | 1008 | 1010 | 1013 | 1014 | 1011 | 1013 | 1013 | 1011 | 1009 | 1008 | 1007 | 1005 | 1004 | 1007 | | 1010 | | |
| **Pressione indice di disponibilità %** | 100,0 | 100,0 | 91,7 | 100,0 | 100,0 | 100,0 | 91,7 | 100,0 | 100,0 | 100,0 | 100,0 | 100,0 | 100,0 | 100,0 | 100,0 | 100,0 | 100,0 | 100,0 | 100,0 | 100,0 | 100,0 | 100,0 | 100,0 | 100,0 | 100,0 | 100,0 | 100,0 | 100,0 | 100,0 | 100,0 | | 99,4 | | |
| **Pressione ore valide numero** | 24 | 22 | 22 | 20 | 24 | 23 | 22 | 24 | 24 | 24 | 24 | 24 | 24 | 24 | 24 | 24 | 24 | 24 | 24 | 24 | 24 | 24 | 24 | 24 | 24 | 24 | 24 | 24 | 24 | 24 | | 709 | | |
| **Pressione Numero di minuti su 7 giorni in cui si e' oltre il range massimo numero** | 0 | 0 | 0 | 0 | 0 | 0 | 0 | 0 | 0 | 0 | 0 | 0 | 0 | 0 | 0 | 0 | 0 | 0 | 0 | 0 | 0 | 0 | 0 | 0 | 0 | 0 | 0 | 0 | 0 | 0 | | | | |
| **Pressione Numero di minuti validi stimati nel giorno numero** | 0 | 0 | 0 | 0 | 0 | 3 | 0 | 0 | 0 | 0 | 0 | 0 | 0 | 0 | 0 | 0 | 0 | 0 | 0 | 0 | 0 | 0 | 0 | 0 | 0 | 0 | 0 | 0 | 1 | 0 | | | | |
| **ore operative numero** | 24 | 22 | 24 | 20 | 24 | 23 | 24 | 24 | 24 | 24 | 24 | 24 | 24 | 24 | 24 | 24 | 24 | 24 | 24 | 24 | 24 | 24 | 24 | 24 | 24 | 24 | 24 | 24 | 24 | 24 | | 713 | | |

## Legenda

Ove non indicato altrimenti (come di seguito) i dati si intendono validi;N=media non valida; D=dati insufficienti; LDL=valore limite autorizzato;

# RIEPILOGO GIORNALIERO

2017-06-01

**Dati prodotti dal sistema I.E.S. - E.B.C. Srl**

**STAMPA DEL:** 12-07-2017 16:18:30

**Nome Stazione:** CENTRALE GAS CROTONE - ALSTOM1 E110

I valori corretti (Corr.) sono riferiti a 0°C e 1013 mbar, fumi secchi e tenore di Ossigeno del 15%

| Descrizione | Ora | | | | | | | | | | | | | | | | | | | | | | | | | | |
|---|---|---|---|---|---|---|---|---|---|---|---|---|---|---|---|---|---|---|---|---|---|---|---|---|---|---|---|
| | 1 | 2 | 3 | 4 | 5 | 6 | 7 | 8 | 9 | 10 | 11 | 12 | 13 | 14 | 15 | 16 | 17 | 18 | 19 | 20 | 21 | 22 | 23 | 24 | Tot. Giorno | LDL orario | N. sup. LDL orario |
| CO Corr. valore in mg/Nm³ | 58,5 | 59,3 | 59,5 | 60,4 | 60,2 | 61,1 | 63,2 | 67,7 | 72,8 | 70,9 | 69,3 | 69,1 | 68,7 | 72,1 | 72,0 | 63,6 | 57,9 | 62,2 | 62,9 | 62,1 | 63,1 | 65,5 | 65,1 | 65,3 | 64,7 | 125,0 | 0 |
| CO dati validi % | 100,0 | 100,0 | 100,0 | 100,0 | 100,0 | 100,0 | 100,0 | 100,0 | 100,0 | 100,0 | 100,0 | 100,0 | 100,0 | 100,0 | 100,0 | 100,0 | 100,0 | 100,0 | 100,0 | 100,0 | 100,0 | 100,0 | 100,0 | 100,0 | | | |
| NOx Corr. valore in mg/Nm³ | 38,5 | 38,6 | 38,1 | 38,3 | 39,1 | 38,5 | 36,8 | 35,1 | 33,2 | 32,9 | 33,7 | 33,5 | 32,7 | 32,0 | 31,1 | 32,8 | 33,8 | 33,1 | 34,1 | 35,2 | 35,4 | 35,2 | 35,6 | 36,1 | 35,2 | 500,0 | 0 |
| NOx dati validi % | 100,0 | 100,0 | 100,0 | 100,0 | 100,0 | 100,0 | 100,0 | 100,0 | 100,0 | 100,0 | 100,0 | 100,0 | 100,0 | 100,0 | 100,0 | 100,0 | 100,0 | 100,0 | 100,0 | 100,0 | 100,0 | 100,0 | 100,0 | 100,0 | | | |
| O2 valore in % | 15,7 | 15,7 | 15,7 | 15,8 | 15,8 | 15,8 | 15,7 | 15,7 | 15,7 | 15,7 | 15,7 | 15,7 | 15,7 | 15,6 | 15,6 | 15,6 | 15,6 | 15,6 | 15,6 | 15,7 | 15,7 | 15,7 | 15,7 | 15,7 | 15,7 | | |
| O2 dati validi % | 100,0 | 100,0 | 100,0 | 100,0 | 100,0 | 100,0 | 100,0 | 100,0 | 100,0 | 100,0 | 100,0 | 100,0 | 100,0 | 100,0 | 100,0 | 100,0 | 100,0 | 100,0 | 100,0 | 100,0 | 100,0 | 100,0 | 100,0 | 100,0 | | | |
| Temperatura Fumi valore in °C | 525 | 525 | 525 | 524 | 523 | 525 | 527 | 529 | 529 | 530 | 530 | 529 | 529 | 530 | 529 | 530 | 530 | 529 | 528 | 528 | 527 | 527 | 526 | 526 | 528 | | |
| Temperatura Fumi dati validi % | 100,0 | 100,0 | 100,0 | 100,0 | 100,0 | 100,0 | 100,0 | 100,0 | 100,0 | 100,0 | 100,0 | 100,0 | 100,0 | 100,0 | 100,0 | 100,0 | 100,0 | 100,0 | 100,0 | 100,0 | 100,0 | 100,0 | 100,0 | 100,0 | | | |
| Portata Umida Norm. valore in Nm³/h | 43427 | 43382 | 43359 | 43393 | 43453 | 43402 | 43034 | 42306 | 42161 | 41732 | 41768 | 42086 | 41901 | 41872 | 41941 | 41758 | 41941 | 42250 | 42440 | 42645 | 42839 | 42941 | 43600 | 43028 | 42611 | | |
| Portata Umida dati validi % | 100,0 | 100,0 | 100,0 | 100,0 | 100,0 | 100,0 | 100,0 | 100,0 | 100,0 | 100,0 | 100,0 | 100,0 | 100,0 | 100,0 | 100,0 | 100,0 | 100,0 | 100,0 | 100,0 | 100,0 | 100,0 | 100,0 | 100,0 | 100,0 | | | |
| Pressione valore in mBar | 1016 | 1016 | 1016 | 1016 | 1016 | 1017 | 1017 | 1016 | 1016 | 1016 | 1015 | 1016 | 1015 | 1015 | 1015 | 1014 | 1014 | 1013 | 1013 | 1014 | 1014 | 1015 | 1015 | 1015 | 1015 | | |
| Pressione dati validi % | 100,0 | 100,0 | 100,0 | 100,0 | 100,0 | 100,0 | 100,0 | 100,0 | 100,0 | 100,0 | 100,0 | 100,0 | 100,0 | 100,0 | 100,0 | 100,0 | 100,0 | 100,0 | 100,0 | 100,0 | 100,0 | 100,0 | 100,0 | 100,0 | | | |

## Legenda

Ove non indicato altrimenti (come di seguito) i dati si intendono validi;F=Impianto non operativo; N=media non valida; D=dati insufficienti; T=calibrazione/manutenzione in corso; A=strumento fuori scansione; U=dato invalidato da utente; Z=dato non acquisito; LDL=valore limite autorizzato;

# RIEPILOGO GIORNALIERO

2017-06-02

**Dati prodotti dal sistema I.E.S. - E.B.C. Srl**

**STAMPA DEL:** 12-07-2017 16:18:30

**Nome Stazione:** CENTRALE GAS CROTONE - ALSTOM1 E110

I valori corretti (Corr.) sono riferiti a 0°C e 1013 mbar, fumi secchi e tenore di Ossigeno del 15%

| Descrizione | Ora | | | | | | | | | | | | | | | | | | | | | | | | | | |
|---|---|---|---|---|---|---|---|---|---|---|---|---|---|---|---|---|---|---|---|---|---|---|---|---|---|---|---|
| | 1 | 2 | 3 | 4 | 5 | 6 | 7 | 8 | 9 | 10 | 11 | 12 | 13 | 14 | 15 | 16 | 17 | 18 | 19 | 20 | 21 | 22 | 23 | 24 | Tot. Giorno | LDL orario | N. sup. LDL orario |
| **CO Corr. valore in mg/Nm³** | 65,0 | 64,6 | 63,3 | 62,7 | 61,6 | 61,9 | 65,1 | 68,3 | 67,8 | 68,9 | 76,9 | 77,4 | 77,0 | 81,8 | 82,2 | 77,1 | F | F | 56,2 | 101,5 | 97,8 | 93,8 | 95,4 | 95,4 | 75,5 | 125,0 | 0 |
| **CO dati validi %** | 100,0 | 100,0 | 100,0 | 100,0 | 100,0 | 100,0 | 100,0 | 100,0 | 100,0 | 100,0 | 100,0 | 100,0 | 100,0 | 100,0 | 100,0 | 100,0 | 66,7 | 65,0 | 98,3 | 100,0 | 100,0 | 100,0 | 100,0 | 100,0 | | | |
| **NOx Corr. valore in mg/Nm³** | 36,4 | 36,3 | 37,1 | 37,3 | 37,7 | 38,0 | 35,3 | 33,4 | 33,0 | 32,2 | 30,6 | 30,8 | 30,7 | 29,1 | 29,0 | 30,3 | F | F | 33,9 | 30,9 | 31,0 | 32,2 | 31,9 | 31,6 | 33,1 | 500,0 | 0 |
| **NOx dati validi %** | 100,0 | 100,0 | 100,0 | 100,0 | 100,0 | 100,0 | 100,0 | 100,0 | 100,0 | 100,0 | 100,0 | 100,0 | 100,0 | 100,0 | 100,0 | 100,0 | 66,7 | 66,7 | 100,0 | 100,0 | 100,0 | 100,0 | 100,0 | 100,0 | | | |
| **O2 valore in %** | 15,7 | 15,7 | 15,7 | 15,7 | 15,7 | 15,7 | 15,7 | 15,7 | 15,7 | 15,6 | 15,6 | 15,6 | 15,6 | 15,6 | 15,6 | 15,6 | F | F | 15,3 | 15,6 | 15,6 | 15,6 | 15,6 | 15,6 | 15,6 | | |
| **O2 dati validi %** | 100,0 | 100,0 | 100,0 | 100,0 | 100,0 | 100,0 | 100,0 | 100,0 | 100,0 | 100,0 | 100,0 | 100,0 | 100,0 | 100,0 | 100,0 | 100,0 | 66,7 | 66,7 | 100,0 | 100,0 | 100,0 | 100,0 | 100,0 | 100,0 | | | |
| **Temperatura Fumi valore in °C** | 525 | 525 | 524 | 524 | 524 | 524 | 527 | 529 | 529 | 530 | 529 | 529 | 529 | 529 | 528 | 528 | F | F | 527 | 525 | 525 | 524 | 525 | 524 | 527 | | |
| **Temperatura Fumi dati validi %** | 100,0 | 100,0 | 100,0 | 100,0 | 100,0 | 100,0 | 100,0 | 100,0 | 100,0 | 100,0 | 100,0 | 100,0 | 100,0 | 100,0 | 100,0 | 100,0 | 66,7 | 66,7 | 100,0 | 100,0 | 100,0 | 100,0 | 100,0 | 100,0 | | | |
| **Portata Umida Norm. valore in Nm³/h** | 45383 | 46230 | 48204 | 47502 | 47763 | 45335 | 42606 | 42111 | 42315 | 41881 | 42176 | 42187 | 42422 | 42426 | 43689 | 42380 | F | F | 45944 | 42877 | 42822 | 42948 | 42885 | 42890 | 43862 | | |
| **Portata Umida dati validi %** | 100,0 | 100,0 | 100,0 | 100,0 | 100,0 | 100,0 | 100,0 | 100,0 | 100,0 | 100,0 | 100,0 | 100,0 | 100,0 | 100,0 | 100,0 | 100,0 | 66,7 | 66,7 | 100,0 | 100,0 | 100,0 | 100,0 | 100,0 | 100,0 | | | |
| **Pressione valore in mBar** | 1014 | 1014 | 1014 | 1014 | 1014 | 1014 | 1015 | 1014 | 1014 | 1014 | 1014 | 1014 | 1014 | 1013 | 1012 | 1012 | F | F | 1011 | 1011 | 1011 | 1012 | 1012 | 1011 | 1013 | | |
| **Pressione dati validi %** | 100,0 | 100,0 | 100,0 | 100,0 | 100,0 | 100,0 | 100,0 | 100,0 | 100,0 | 100,0 | 100,0 | 100,0 | 100,0 | 100,0 | 100,0 | 100,0 | 66,7 | 66,7 | 100,0 | 100,0 | 100,0 | 100,0 | 100,0 | 100,0 | | | |

## Legenda

Ove non indicato altrimenti (come di seguito) i dati si intendono validi;F=Impianto non operativo; N=media non valida; D=dati insufficienti; T=calibrazione/manutenzione in corso; A=strumento fuori scansione; U=dato invalidato da utente; Z=dato non acquisito; LDL=valore limite autorizzato;

# RIEPILOGO GIORNALIERO

2017-06-03

**Dati prodotti dal sistema I.E.S. - E.B.C. Srl**

**STAMPA DEL:** 12-07-2017 16:18:30

**Nome Stazione:** CENTRALE GAS CROTONE - ALSTOM1 E110

I valori corretti (Corr.) sono riferiti a 0°C e 1013 mbar, fumi secchi e tenore di Ossigeno del 15%

| Descrizione | Ora | | | | | | | | | | | | | | | | | | | | | | | | | | |
|---|---|---|---|---|---|---|---|---|---|---|---|---|---|---|---|---|---|---|---|---|---|---|---|---|---|---|---|
| | 1 | 2 | 3 | 4 | 5 | 6 | 7 | 8 | 9 | 10 | 11 | 12 | 13 | 14 | 15 | 16 | 17 | 18 | 19 | 20 | 21 | 22 | 23 | 24 | Tot. Giorno | LDL orario | N. sup. LDL orario |
| CO Corr. valore in mg/Nm³ | 98,0 | 97,9 | 55,0 | 54,0 | 53,6 | 53,4 | 54,1 | 54,4 | 52,5 | 58,3 | 63,3 | 62,4 | 62,1 | 63,2 | 60,1 | 57,2 | 56,5 | Z | Z | 50,0 | 49,8 | 50,3 | 52,1 | 51,5 | 59,5 | 125,0 | 0 |
| CO dati validi % | 100,0 | 100,0 | 100,0 | 100,0 | 100,0 | 100,0 | 100,0 | 100,0 | 100,0 | 100,0 | 100,0 | 100,0 | 100,0 | 100,0 | 100,0 | 100,0 | 100,0 | 26,7 | 63,3 | 100,0 | 100,0 | 100,0 | 100,0 | 100,0 | | | |
| NOx Corr. valore in mg/Nm³ | 31,1 | 30,6 | 35,1 | 35,3 | 36,2 | 36,7 | 35,8 | 34,9 | 34,5 | 32,6 | 31,4 | 32,1 | 31,5 | 31,0 | 31,7 | 32,9 | 32,7 | Z | Z | 35,6 | 36,1 | 36,5 | 36,3 | 36,5 | 34,0 | 500,0 | 0 |
| NOx dati validi % | 100,0 | 100,0 | 100,0 | 100,0 | 100,0 | 100,0 | 100,0 | 100,0 | 100,0 | 100,0 | 100,0 | 100,0 | 100,0 | 100,0 | 100,0 | 100,0 | 100,0 | 26,7 | 63,3 | 100,0 | 100,0 | 100,0 | 100,0 | 100,0 | | | |
| O2 valore in % | 15,6 | 15,6 | 15,6 | 15,6 | 15,6 | 15,6 | 15,6 | 15,6 | 15,6 | 15,6 | 15,5 | 15,5 | 15,5 | 15,5 | 15,5 | 15,5 | 15,5 | Z | Z | 15,6 | 15,6 | 15,6 | 15,6 | 15,6 | 15,6 | | |
| O2 dati validi % | 100,0 | 100,0 | 100,0 | 100,0 | 100,0 | 100,0 | 100,0 | 100,0 | 100,0 | 100,0 | 100,0 | 100,0 | 100,0 | 100,0 | 100,0 | 100,0 | 100,0 | 26,7 | 63,3 | 100,0 | 100,0 | 100,0 | 100,0 | 100,0 | | | |
| Temperatura Fumi valore in °C | 524 | 524 | 527 | 526 | 526 | 526 | 528 | 528 | 529 | 529 | 529 | 529 | 529 | 529 | 529 | 529 | 529 | Z | Z | 529 | 528 | 527 | 527 | 526 | 528 | | |
| Temperatura Fumi dati validi % | 100,0 | 100,0 | 100,0 | 100,0 | 100,0 | 100,0 | 100,0 | 100,0 | 100,0 | 100,0 | 100,0 | 100,0 | 100,0 | 100,0 | 100,0 | 100,0 | 100,0 | 26,7 | 63,3 | 100,0 | 100,0 | 100,0 | 100,0 | 100,0 | | | |
| Portata Umida Norm. valore in Nm³/h | 42740 | 42849 | 43013 | 43121 | 42559 | 43398 | 40959 | 41472 | 42195 | 42165 | 42466 | 42653 | 42466 | 43595 | 43031 | 42521 | 44632 | Z | Z | 44914 | 44732 | 45035 | 44967 | 45254 | 43215 | | |
| Portata Umida dati validi % | 100,0 | 100,0 | 100,0 | 100,0 | 100,0 | 100,0 | 100,0 | 100,0 | 100,0 | 100,0 | 100,0 | 100,0 | 100,0 | 100,0 | 100,0 | 100,0 | 100,0 | 26,7 | 63,3 | 100,0 | 100,0 | 100,0 | 100,0 | 100,0 | | | |
| Pressione valore in mBar | 1011 | 1011 | 1011 | 1011 | 1011 | 1011 | 1012 | 1011 | 1011 | 1011 | 1011 | 1011 | 1011 | 1011 | 1010 | 1010 | 1010 | Z | Z | 1010 | 1011 | 1011 | 1011 | 1011 | 1011 | | |
| Pressione dati validi % | 100,0 | 100,0 | 100,0 | 100,0 | 100,0 | 100,0 | 100,0 | 100,0 | 100,0 | 100,0 | 100,0 | 100,0 | 100,0 | 100,0 | 100,0 | 100,0 | 100,0 | 26,7 | 63,3 | 100,0 | 100,0 | 100,0 | 100,0 | 100,0 | | | |

## Legenda

Ove non indicato altrimenti (come di seguito) i dati si intendono validi;F=Impianto non operativo; N=media non valida; D=dati insufficienti; T=calibrazione/manutenzione in corso; A=strumento fuori scansione; U=dato invalidato da utente; Z=dato non acquisito; LDL=valore limite autorizzato;

# RIEPILOGO GIORNALIERO

2017-06-04

**Dati prodotti dal sistema I.E.S. - E.B.C. Srl**

**STAMPA DEL:** 12-07-2017 16:18:31

**Nome Stazione:** CENTRALE GAS CROTONE - ALSTOM1 E110

I valori corretti (Corr.) sono riferiti a 0°C e 1013 mbar, fumi secchi e tenore di Ossigeno del 15%

| Descrizione | Ora | | | | | | | | | | | | | | | | | | | | | | | | | | |
|---|---|---|---|---|---|---|---|---|---|---|---|---|---|---|---|---|---|---|---|---|---|---|---|---|---|---|---|
| | 1 | 2 | 3 | 4 | 5 | 6 | 7 | 8 | 9 | 10 | 11 | 12 | 13 | 14 | 15 | 16 | 17 | 18 | 19 | 20 | 21 | 22 | 23 | 24 | Tot. Giorno | LDL orario | N. sup. LDL orario |
| CO Corr. valore in mg/Nm³ | 52,8 | 53,3 | 52,3 | 52,4 | 50,6 | 51,1 | 51,8 | 52,8 | 56,1 | 56,3 | 57,6 | 59,0 | 59,0 | 58,7 | 55,1 | F | F | F | F | 93,6 | 39,6 | 40,1 | 40,6 | 47,1 | 54,0 | 125,0 | 0 |
| CO dati validi % | 100,0 | 100,0 | 100,0 | 100,0 | 100,0 | 100,0 | 100,0 | 100,0 | 100,0 | 100,0 | 100,0 | 100,0 | 100,0 | 100,0 | 100,0 | 18,3 | 1,7 | 50,0 | 1,7 | 85,0 | 100,0 | 100,0 | 100,0 | 100,0 | | | |
| NOx Corr. valore in mg/Nm³ | 36,3 | 36,2 | 37,0 | 37,4 | 37,6 | 37,7 | 36,2 | 34,8 | 32,2 | 32,6 | 32,1 | 31,7 | 31,2 | 31,4 | 31,3 | F | F | F | F | 32,4 | 35,3 | 35,9 | 36,1 | 36,1 | 34,6 | 500,0 | 0 |
| NOx dati validi % | 100,0 | 100,0 | 100,0 | 100,0 | 100,0 | 100,0 | 100,0 | 100,0 | 100,0 | 100,0 | 100,0 | 100,0 | 100,0 | 100,0 | 100,0 | 18,3 | 1,7 | 56,7 | 1,7 | 100,0 | 100,0 | 100,0 | 100,0 | 100,0 | | | |
| O2 valore in % | 15,6 | 15,6 | 15,6 | 15,6 | 15,6 | 15,6 | 15,6 | 15,6 | 15,6 | 15,6 | 15,5 | 15,5 | 15,5 | 15,5 | 15,5 | F | F | F | F | 15,6 | 15,5 | 15,5 | 15,5 | 15,5 | 15,6 | | |
| O2 dati validi % | 100,0 | 100,0 | 100,0 | 100,0 | 100,0 | 100,0 | 100,0 | 100,0 | 100,0 | 100,0 | 100,0 | 100,0 | 100,0 | 100,0 | 100,0 | 18,3 | 1,7 | 56,7 | 1,7 | 100,0 | 100,0 | 100,0 | 100,0 | 100,0 | | | |
| Temperatura Fumi valore in °C | 526 | 526 | 525 | 525 | 525 | 525 | 528 | 530 | 530 | 531 | 530 | 530 | 530 | 530 | 530 | F | F | F | F | 514 | 530 | 530 | 529 | 529 | 528 | | |
| Temperatura Fumi dati validi % | 100,0 | 100,0 | 100,0 | 100,0 | 100,0 | 100,0 | 100,0 | 100,0 | 100,0 | 100,0 | 100,0 | 100,0 | 100,0 | 100,0 | 100,0 | 18,3 | 1,7 | 56,7 | 1,7 | 100,0 | 100,0 | 100,0 | 100,0 | 100,0 | | | |
| Portata Umida Norm. valore in Nm³/h | 46307 | 46009 | 45907 | 46149 | 44970 | 46268 | 48739 | 42097 | 41788 | 41730 | 41848 | 41995 | 41849 | 42678 | 41842 | F | F | F | F | 41749 | 43208 | 43998 | 44006 | 45334 | 43923 | | |
| Portata Umida dati validi % | 100,0 | 100,0 | 100,0 | 100,0 | 100,0 | 100,0 | 100,0 | 100,0 | 100,0 | 100,0 | 100,0 | 100,0 | 100,0 | 100,0 | 100,0 | 16,7 | 1,7 | 55,0 | 1,7 | 100,0 | 100,0 | 100,0 | 100,0 | 100,0 | | | |
| Pressione valore in mBar | 1010 | 1010 | 1010 | 1011 | 1011 | 1011 | 1011 | 1011 | 1010 | 1010 | 1010 | 1010 | 1009 | 1009 | 1008 | F | F | F | F | 1008 | 1008 | 1009 | 1008 | 1008 | 1010 | | |
| Pressione dati validi % | 100,0 | 100,0 | 100,0 | 100,0 | 100,0 | 100,0 | 100,0 | 100,0 | 100,0 | 100,0 | 100,0 | 100,0 | 100,0 | 100,0 | 100,0 | 18,3 | 1,7 | 56,7 | 1,7 | 100,0 | 100,0 | 100,0 | 100,0 | 100,0 | | | |

## Legenda

Ove non indicato altrimenti (come di seguito) i dati si intendono validi;F=Impianto non operativo; N=media non valida; D=dati insufficienti; T=calibrazione/manutenzione in corso; A=strumento fuori scansione; U=dato invalidato da utente; Z=dato non acquisito; LDL=valore limite autorizzato;

# RIEPILOGO GIORNALIERO

2017-06-05

**Dati prodotti dal sistema I.E.S. - E.B.C. Srl**

**STAMPA DEL:** 12-07-2017 16:18:31

**Nome Stazione:** CENTRALE GAS CROTONE - ALSTOM1 E110

I valori corretti (Corr.) sono riferiti a 0°C e 1013 mbar, fumi secchi e tenore di Ossigeno del 15%

| Descrizione | Ora | | | | | | | | | | | | | | | | | | | | | | | | | | |
|---|---|---|---|---|---|---|---|---|---|---|---|---|---|---|---|---|---|---|---|---|---|---|---|---|---|---|---|
| | 1 | 2 | 3 | 4 | 5 | 6 | 7 | 8 | 9 | 10 | 11 | 12 | 13 | 14 | 15 | 16 | 17 | 18 | 19 | 20 | 21 | 22 | 23 | 24 | Tot. Giorno | LDL orario | N. sup. LDL orario |
| CO Corr. valore in mg/Nm³ | 49,3 | 51,3 | 52,3 | 53,8 | 53,5 | 53,6 | 52,8 | 56,0 | 59,7 | 56,3 | 53,2 | 49,1 | 48,1 | 46,0 | 45,9 | 41,7 | 31,0 | 31,6 | 34,8 | 38,6 | 45,8 | 50,8 | 50,4 | 51,6 | 48,2 | 125,0 | 0 |
| CO dati validi % | 100,0 | 100,0 | 100,0 | 100,0 | 100,0 | 100,0 | 100,0 | 100,0 | 100,0 | 100,0 | 100,0 | 100,0 | 100,0 | 100,0 | 100,0 | 100,0 | 100,0 | 100,0 | 100,0 | 100,0 | 100,0 | 100,0 | 100,0 | 100,0 | | | |
| NOx Corr. valore in mg/Nm³ | 36,0 | 36,7 | 36,9 | 37,1 | 37,6 | 37,8 | 36,3 | 35,3 | 33,7 | 32,8 | 32,6 | 32,1 | 31,9 | 31,3 | 30,7 | 31,6 | 35,2 | 35,2 | 35,3 | 35,6 | 35,2 | 35,3 | 35,5 | 35,9 | 34,7 | 500,0 | 0 |
| NOx dati validi % | 100,0 | 100,0 | 100,0 | 100,0 | 100,0 | 100,0 | 100,0 | 100,0 | 100,0 | 100,0 | 100,0 | 100,0 | 100,0 | 100,0 | 100,0 | 100,0 | 100,0 | 100,0 | 100,0 | 100,0 | 100,0 | 100,0 | 100,0 | 100,0 | | | |
| O2 valore in % | 15,5 | 15,5 | 15,5 | 15,6 | 15,6 | 15,6 | 15,6 | 15,5 | 15,5 | 15,5 | 15,5 | 15,5 | 15,4 | 15,4 | 15,4 | 15,4 | 15,4 | 15,4 | 15,4 | 15,5 | 15,5 | 15,5 | 15,5 | 15,5 | 15,5 | | |
| O2 dati validi % | 100,0 | 100,0 | 100,0 | 100,0 | 100,0 | 100,0 | 100,0 | 100,0 | 100,0 | 100,0 | 100,0 | 100,0 | 100,0 | 100,0 | 100,0 | 100,0 | 100,0 | 100,0 | 100,0 | 100,0 | 100,0 | 100,0 | 100,0 | 100,0 | | | |
| Temperatura Fumi valore in °C | 528 | 528 | 527 | 527 | 527 | 527 | 529 | 531 | 531 | 531 | 532 | 532 | 532 | 532 | 533 | 532 | 533 | 532 | 532 | 531 | 530 | 529 | 528 | 529 | 530 | | |
| Temperatura Fumi dati validi % | 100,0 | 100,0 | 100,0 | 100,0 | 100,0 | 100,0 | 100,0 | 100,0 | 100,0 | 100,0 | 100,0 | 100,0 | 100,0 | 100,0 | 100,0 | 100,0 | 100,0 | 100,0 | 100,0 | 100,0 | 100,0 | 100,0 | 100,0 | 100,0 | | | |
| Portata Umida Norm. valore in Nm³/h | 45926 | 46446 | 45956 | 45180 | 43773 | 43627 | 42898 | 42329 | 42212 | 42221 | 42367 | 42177 | 42560 | 42664 | 42579 | 42426 | 42434 | 42617 | 42653 | 38571 | 37376 | 37888 | 38321 | 37871 | 42211 | | |
| Portata Umida dati validi % | 100,0 | 100,0 | 100,0 | 100,0 | 100,0 | 100,0 | 100,0 | 100,0 | 100,0 | 100,0 | 100,0 | 100,0 | 100,0 | 100,0 | 100,0 | 100,0 | 100,0 | 100,0 | 100,0 | 100,0 | 100,0 | 100,0 | 100,0 | 100,0 | | | |
| Pressione valore in mBar | 1008 | 1008 | 1008 | 1008 | 1009 | 1009 | 1009 | 1009 | 1009 | 1008 | 1009 | 1008 | 1008 | 1008 | 1007 | 1006 | 1006 | 1006 | 1006 | 1006 | 1007 | 1008 | 1008 | 1008 | 1008 | | |
| Pressione dati validi % | 100,0 | 100,0 | 100,0 | 100,0 | 100,0 | 100,0 | 100,0 | 100,0 | 100,0 | 100,0 | 100,0 | 100,0 | 100,0 | 100,0 | 100,0 | 100,0 | 100,0 | 100,0 | 100,0 | 100,0 | 100,0 | 100,0 | 100,0 | 100,0 | | | |

## Legenda

Ove non indicato altrimenti (come di seguito) i dati si intendono validi;F=Impianto non operativo; N=media non valida; D=dati insufficienti; T=calibrazione/manutenzione in corso; A=strumento fuori scansione; U=dato invalidato da utente; Z=dato non acquisito; LDL=valore limite autorizzato;

# RIEPILOGO GIORNALIERO

2017-06-06

**Dati prodotti dal sistema I.E.S. - E.B.C. Srl**

**STAMPA DEL:** 12-07-2017 16:18:32

**Nome Stazione:** CENTRALE GAS CROTONE - ALSTOM1 E110

I valori corretti (Corr.) sono riferiti a 0°C e 1013 mbar, fumi secchi e tenore di Ossigeno del 15%

| Descrizione | Ora | | | | | | | | | | | | | | | | | | | | | | | | | | |
|---|---|---|---|---|---|---|---|---|---|---|---|---|---|---|---|---|---|---|---|---|---|---|---|---|---|---|---|
| | 1 | 2 | 3 | 4 | 5 | 6 | 7 | 8 | 9 | 10 | 11 | 12 | 13 | 14 | 15 | 16 | 17 | 18 | 19 | 20 | 21 | 22 | 23 | 24 | Tot. Giorno | LDL orario | N. sup. LDL orario |
| **CO Corr. valore in mg/Nm³** | 54,0 | 54,3 | 53,4 | 55,4 | 56,2 | 56,6 | 56,3 | 56,7 | 55,5 | 50,2 | 58,1 | F | 53,2 | 33,0 | 56,1 | T | 65,0 | 68,3 | 70,0 | 67,8 | 68,9 | 69,8 | 70,5 | 69,2 | 59,0 | 125,0 | 0 |
| **CO dati validi %** | 100,0 | 100,0 | 100,0 | 100,0 | 100,0 | 100,0 | 100,0 | 100,0 | 100,0 | 100,0 | 100,0 | 65,0 | 91,7 | 100,0 | 100,0 | 61,7 | 83,3 | 96,7 | 98,3 | 100,0 | 100,0 | 100,0 | 100,0 | 100,0 | | | |
| **NOx Corr. valore in mg/Nm³** | 34,9 | 34,9 | 34,6 | 34,6 | 34,6 | 34,1 | 34,4 | 33,9 | 33,4 | 33,7 | 34,0 | F | 32,9 | 36,3 | 34,4 | T | 35,1 | 35,8 | 34,9 | 35,5 | 35,0 | 35,0 | 35,5 | 36,3 | 34,7 | 500,0 | 0 |
| **NOx dati validi %** | 100,0 | 100,0 | 100,0 | 100,0 | 100,0 | 100,0 | 100,0 | 100,0 | 100,0 | 100,0 | 100,0 | 65,0 | 93,3 | 100,0 | 100,0 | 61,7 | 83,3 | 96,7 | 98,3 | 100,0 | 100,0 | 100,0 | 100,0 | 100,0 | | | |
| **O2 valore in %** | 15,5 | 15,5 | 15,5 | 15,5 | 15,5 | 15,5 | 15,5 | 15,5 | 15,5 | 15,5 | 15,4 | F | 15,4 | 15,4 | 15,4 | T | 15,8 | 15,8 | 15,8 | 15,8 | 15,8 | 15,8 | 15,8 | 15,8 | 15,6 | | |
| **O2 dati validi %** | 100,0 | 100,0 | 100,0 | 100,0 | 100,0 | 100,0 | 100,0 | 100,0 | 100,0 | 100,0 | 100,0 | 65,0 | 93,3 | 100,0 | 100,0 | 61,7 | 83,3 | 96,7 | 98,3 | 100,0 | 100,0 | 100,0 | 100,0 | 100,0 | | | |
| **Temperatura Fumi valore in °C** | 528 | 529 | 528 | 528 | 528 | 528 | 528 | 529 | 530 | 531 | 531 | F | 522 | 531 | 527 | 526 | 526 | 525 | 525 | 526 | 527 | 526 | 526 | 526 | 527 | | |
| **Temperatura Fumi dati validi %** | 100,0 | 100,0 | 100,0 | 100,0 | 100,0 | 100,0 | 100,0 | 100,0 | 100,0 | 100,0 | 100,0 | 65,0 | 93,3 | 100,0 | 100,0 | 100,0 | 100,0 | 96,7 | 98,3 | 100,0 | 100,0 | 100,0 | 100,0 | 100,0 | | | |
| **Portata Umida Norm. valore in Nm³/h** | 37453 | 37428 | 38259 | 38817 | 39378 | 43181 | 43006 | 42524 | 43013 | 42649 | 43100 | F | 39911 | 39150 | 39604 | 39254 | 38713 | 38666 | 39104 | 39336 | 39735 | 40826 | 43434 | 43593 | 40441 | | |
| **Portata Umida dati validi %** | 100,0 | 100,0 | 100,0 | 100,0 | 100,0 | 100,0 | 100,0 | 100,0 | 100,0 | 100,0 | 100,0 | 63,3 | 93,3 | 100,0 | 100,0 | 100,0 | 100,0 | 96,7 | 98,3 | 100,0 | 100,0 | 100,0 | 100,0 | 100,0 | | | |
| **Pressione valore in mBar** | 1008 | 1007 | 1007 | 1007 | 1007 | 1007 | 1007 | 1007 | 1007 | 1007 | 1007 | F | 1007 | 1007 | 1007 | 1007 | 1007 | 1007 | 1007 | 1007 | 1007 | 1008 | 1008 | 1008 | 1007 | | |
| **Pressione dati validi %** | 100,0 | 100,0 | 100,0 | 100,0 | 100,0 | 100,0 | 100,0 | 100,0 | 100,0 | 100,0 | 100,0 | 65,0 | 93,3 | 100,0 | 100,0 | 100,0 | 100,0 | 96,7 | 98,3 | 100,0 | 100,0 | 100,0 | 100,0 | 100,0 | | | |

## Legenda

Ove non indicato altrimenti (come di seguito) i dati si intendono validi;F=Impianto non operativo; N=media non valida; D=dati insufficienti; T=calibrazione/manutenzione in corso; A=strumento fuori scansione; U=dato invalidato da utente; Z=dato non acquisito; LDL=valore limite autorizzato;

# RIEPILOGO GIORNALIERO

2017-06-07

**Dati prodotti dal sistema I.E.S. - E.B.C. Srl**

**STAMPA DEL:** 12-07-2017 16:18:32

**Nome Stazione:** CENTRALE GAS CROTONE - ALSTOM1 E110

I valori corretti (Corr.) sono riferiti a 0°C e 1013 mbar, fumi secchi e tenore di Ossigeno del 15%

| Descrizione | Ora | | | | | | | | | | | | | | | | | | | | | | | | | | |
|---|---|---|---|---|---|---|---|---|---|---|---|---|---|---|---|---|---|---|---|---|---|---|---|---|---|---|---|
| | 1 | 2 | 3 | 4 | 5 | 6 | 7 | 8 | 9 | 10 | 11 | 12 | 13 | 14 | 15 | 16 | 17 | 18 | 19 | 20 | 21 | 22 | 23 | 24 | Tot. Giorno | LDL orario | N. sup. LDL orario |
| **CO Corr. valore in mg/Nm³** | 67,0 | 66,0 | 65,4 | 64,9 | 63,5 | 70,2 | 78,6 | 75,4 | 75,1 | 76,6 | Z | Z | 76,2 | 81,0 | 64,8 | 67,2 | 64,8 | 65,0 | 65,2 | 62,0 | 59,7 | 61,0 | 63,0 | 59,3 | 67,8 | 125,0 | 0 |
| **CO dati validi %** | 100,0 | 100,0 | 100,0 | 100,0 | 100,0 | 100,0 | 100,0 | 100,0 | 100,0 | 96,7 | 61,7 | 35,0 | 98,3 | 100,0 | 100,0 | 100,0 | 100,0 | 100,0 | 100,0 | 100,0 | 100,0 | 100,0 | 100,0 | 100,0 | | | |
| **NOx Corr. valore in mg/Nm³** | 36,4 | 36,6 | 37,0 | 37,3 | 37,5 | 36,9 | 35,4 | 33,9 | 33,4 | 32,6 | Z | Z | 32,0 | 31,9 | 32,4 | 32,4 | 32,7 | 32,6 | 32,7 | 34,9 | 35,7 | 36,1 | 36,8 | 37,4 | 34,7 | 500,0 | 0 |
| **NOx dati validi %** | 100,0 | 100,0 | 100,0 | 100,0 | 100,0 | 100,0 | 100,0 | 100,0 | 100,0 | 96,7 | 61,7 | 35,0 | 98,3 | 100,0 | 100,0 | 100,0 | 100,0 | 100,0 | 100,0 | 100,0 | 100,0 | 100,0 | 100,0 | 100,0 | | | |
| **O2 valore in %** | 15,8 | 15,8 | 15,8 | 15,8 | 15,9 | 15,9 | 15,9 | 15,9 | 15,8 | 15,8 | Z | Z | 15,8 | 15,7 | 15,7 | 15,7 | 15,7 | 15,7 | 15,7 | 15,8 | 15,8 | 15,8 | 15,8 | 15,8 | 15,8 | | |
| **O2 dati validi %** | 100,0 | 100,0 | 100,0 | 100,0 | 100,0 | 100,0 | 100,0 | 100,0 | 100,0 | 96,7 | 61,7 | 35,0 | 98,3 | 100,0 | 100,0 | 100,0 | 100,0 | 100,0 | 100,0 | 100,0 | 100,0 | 100,0 | 100,0 | 100,0 | | | |
| **Temperatura Fumi valore in °C** | 526 | 527 | 526 | 526 | 526 | 526 | 527 | 529 | 529 | 530 | Z | Z | 529 | 529 | 529 | 530 | 530 | 530 | 530 | 529 | 529 | 528 | 528 | 528 | 528 | | |
| **Temperatura Fumi dati validi %** | 100,0 | 100,0 | 100,0 | 100,0 | 100,0 | 100,0 | 100,0 | 100,0 | 100,0 | 96,7 | 61,7 | 35,0 | 98,3 | 100,0 | 100,0 | 100,0 | 100,0 | 100,0 | 100,0 | 100,0 | 100,0 | 100,0 | 100,0 | 100,0 | | | |
| **Portata Umida Norm. valore in Nm³/h** | 41690 | 41166 | 41740 | 41679 | 41825 | 41335 | 41957 | 41618 | 41543 | 40894 | Z | Z | 41659 | 42351 | 41345 | 41184 | 42023 | 41908 | 42460 | 45973 | 45242 | 45840 | 47502 | 45680 | 42664 | | |
| **Portata Umida dati validi %** | 100,0 | 100,0 | 100,0 | 100,0 | 100,0 | 100,0 | 100,0 | 100,0 | 100,0 | 96,7 | 61,7 | 35,0 | 98,3 | 100,0 | 100,0 | 100,0 | 100,0 | 100,0 | 100,0 | 100,0 | 100,0 | 100,0 | 100,0 | 100,0 | | | |
| **Pressione valore in mBar** | 1008 | 1008 | 1008 | 1008 | 1008 | 1009 | 1009 | 1010 | 1009 | 1009 | Z | Z | 1009 | 1008 | 1008 | 1008 | 1007 | 1007 | 1007 | 1008 | 1008 | 1009 | 1009 | 1009 | 1008 | | |
| **Pressione dati validi %** | 100,0 | 100,0 | 100,0 | 100,0 | 100,0 | 100,0 | 100,0 | 100,0 | 100,0 | 96,7 | 61,7 | 35,0 | 98,3 | 100,0 | 100,0 | 100,0 | 100,0 | 100,0 | 100,0 | 100,0 | 100,0 | 100,0 | 100,0 | 100,0 | | | |

## Legenda

Ove non indicato altrimenti (come di seguito) i dati si intendono validi;F=Impianto non operativo; N=media non valida; D=dati insufficienti; T=calibrazione/manutenzione in corso; A=strumento fuori scansione; U=dato invalidato da utente; Z=dato non acquisito; LDL=valore limite autorizzato;

# RIEPILOGO GIORNALIERO

2017-06-08

**Dati prodotti dal sistema I.E.S. - E.B.C. Srl**

**STAMPA DEL:** 12-07-2017 16:18:33

**Nome Stazione:** CENTRALE GAS CROTONE - ALSTOM1 E110

I valori corretti (Corr.) sono riferiti a 0°C e 1013 mbar, fumi secchi e tenore di Ossigeno del 15%

| Descrizione | Ora | | | | | | | | | | | | | | | | | | | | | | | | | | |
|---|---|---|---|---|---|---|---|---|---|---|---|---|---|---|---|---|---|---|---|---|---|---|---|---|---|---|---|
| | 1 | 2 | 3 | 4 | 5 | 6 | 7 | 8 | 9 | 10 | 11 | 12 | 13 | 14 | 15 | 16 | 17 | 18 | 19 | 20 | 21 | 22 | 23 | 24 | Tot. Giorno | LDL orario | N. sup. LDL orario |
| CO Corr. valore in mg/Nm³ | 57,1 | 56,8 | 56,9 | 56,6 | 55,2 | 58,7 | 68,4 | 65,8 | 64,2 | 65,1 | 72,8 | 77,0 | 76,1 | 73,6 | 63,9 | 65,5 | 63,1 | 60,7 | 58,9 | 58,4 | 59,0 | 57,4 | 55,4 | 56,3 | 62,6 | 125,0 | 0 |
| CO dati validi % | 100,0 | 100,0 | 100,0 | 100,0 | 100,0 | 100,0 | 100,0 | 100,0 | 100,0 | 100,0 | 100,0 | 100,0 | 100,0 | 100,0 | 100,0 | 100,0 | 100,0 | 100,0 | 100,0 | 100,0 | 100,0 | 100,0 | 100,0 | 100,0 | | | |
| NOx Corr. valore in mg/Nm³ | 38,7 | 39,1 | 39,5 | 39,6 | 40,4 | 39,8 | 37,4 | 36,4 | 35,4 | 36,2 | 34,7 | 34,1 | 33,9 | 34,0 | 34,8 | 35,2 | 35,2 | 36,4 | 37,0 | 37,7 | 38,2 | 39,3 | 40,1 | 40,1 | 37,2 | 500,0 | 0 |
| NOx dati validi % | 100,0 | 100,0 | 100,0 | 100,0 | 100,0 | 100,0 | 100,0 | 100,0 | 100,0 | 100,0 | 100,0 | 100,0 | 100,0 | 100,0 | 100,0 | 100,0 | 100,0 | 100,0 | 100,0 | 100,0 | 100,0 | 100,0 | 100,0 | 100,0 | | | |
| O2 valore in % | 15,8 | 15,8 | 15,8 | 15,9 | 15,9 | 15,9 | 15,9 | 15,9 | 15,9 | 15,9 | 15,8 | 15,8 | 15,8 | 15,8 | 15,8 | 15,8 | 15,8 | 15,8 | 15,8 | 15,9 | 15,9 | 15,9 | 15,9 | 15,9 | 15,8 | | |
| O2 dati validi % | 100,0 | 100,0 | 100,0 | 100,0 | 100,0 | 100,0 | 100,0 | 100,0 | 100,0 | 100,0 | 100,0 | 100,0 | 100,0 | 100,0 | 100,0 | 100,0 | 100,0 | 100,0 | 100,0 | 100,0 | 100,0 | 100,0 | 100,0 | 100,0 | | | |
| Temperatura Fumi valore in °C | 527 | 526 | 526 | 526 | 526 | 526 | 529 | 529 | 529 | 529 | 527 | 526 | 526 | 527 | 528 | 529 | 528 | 528 | 529 | 529 | 529 | 529 | 528 | 528 | 528 | | |
| Temperatura Fumi dati validi % | 100,0 | 100,0 | 100,0 | 100,0 | 100,0 | 100,0 | 100,0 | 100,0 | 100,0 | 100,0 | 100,0 | 100,0 | 100,0 | 100,0 | 100,0 | 100,0 | 100,0 | 100,0 | 100,0 | 100,0 | 100,0 | 100,0 | 100,0 | 100,0 | | | |
| Portata Umida Norm. valore in Nm³/h | 45729 | 45604 | 45270 | 44649 | 43021 | 43233 | 42202 | 41516 | 41963 | 41368 | 43547 | 45529 | 44939 | 45266 | 44772 | 44911 | 45820 | 46030 | 45759 | 46163 | 46276 | 45694 | 45251 | 45351 | 44578 | | |
| Portata Umida dati validi % | 100,0 | 100,0 | 100,0 | 100,0 | 100,0 | 100,0 | 100,0 | 100,0 | 100,0 | 100,0 | 100,0 | 100,0 | 100,0 | 100,0 | 100,0 | 100,0 | 100,0 | 100,0 | 100,0 | 100,0 | 100,0 | 100,0 | 100,0 | 100,0 | | | |
| Pressione valore in mBar | 1009 | 1009 | 1009 | 1010 | 1010 | 1011 | 1011 | 1011 | 1010 | 1010 | 1011 | 1011 | 1011 | 1011 | 1011 | 1011 | 1011 | 1011 | 1012 | 1012 | 1013 | 1013 | 1013 | 1013 | 1011 | | |
| Pressione dati validi % | 100,0 | 100,0 | 100,0 | 100,0 | 100,0 | 100,0 | 100,0 | 100,0 | 100,0 | 100,0 | 100,0 | 100,0 | 100,0 | 100,0 | 100,0 | 100,0 | 100,0 | 100,0 | 100,0 | 100,0 | 100,0 | 100,0 | 100,0 | 100,0 | | | |

## Legenda

Ove non indicato altrimenti (come di seguito) i dati si intendono validi;F=Impianto non operativo; N=media non valida; D=dati insufficienti; T=calibrazione/manutenzione in corso; A=strumento fuori scansione; U=dato invalidato da utente; Z=dato non acquisito; LDL=valore limite autorizzato;

# RIEPILOGO GIORNALIERO

2017-06-09

**Dati prodotti dal sistema I.E.S. - E.B.C. Srl**

**STAMPA DEL:** 12-07-2017 16:18:33

**Nome Stazione:** CENTRALE GAS CROTONE - ALSTOM1 E110

I valori corretti (Corr.) sono riferiti a 0°C e 1013 mbar, fumi secchi e tenore di Ossigeno del 15%

| Descrizione | Ora | | | | | | | | | | | | | | | | | | | | | | | | | | |
|---|---|---|---|---|---|---|---|---|---|---|---|---|---|---|---|---|---|---|---|---|---|---|---|---|---|---|---|
| | 1 | 2 | 3 | 4 | 5 | 6 | 7 | 8 | 9 | 10 | 11 | 12 | 13 | 14 | 15 | 16 | 17 | 18 | 19 | 20 | 21 | 22 | 23 | 24 | Tot. Giorno | LDL orario | N. sup. LDL orario |
| **CO Corr. valore in mg/Nm³** | 56,3 | 55,9 | 56,6 | 57,5 | 56,7 | 59,3 | 59,5 | 59,3 | 62,4 | T | T | 62,2 | 61,0 | 61,5 | 62,0 | 55,6 | 51,4 | 53,5 | 58,7 | 61,4 | 62,2 | 64,3 | 62,5 | 60,6 | 59,1 | 125,0 | 0 |
| **CO dati validi %** | 100,0 | 100,0 | 100,0 | 100,0 | 100,0 | 100,0 | 100,0 | 100,0 | 100,0 | 11,7 | 23,3 | 81,7 | 100,0 | 100,0 | 100,0 | 100,0 | 100,0 | 100,0 | 100,0 | 100,0 | 100,0 | 100,0 | 100,0 | 100,0 | | | |
| **NOx Corr. valore in mg/Nm³** | 41,1 | 40,9 | 41,7 | 41,4 | 42,0 | 41,2 | 39,9 | 38,3 | 37,2 | T | T | 35,5 | 36,2 | 35,1 | 34,2 | 35,8 | 37,3 | 36,6 | 35,3 | 35,1 | 35,2 | 35,8 | 36,1 | 36,7 | 37,7 | 500,0 | 0 |
| **NOx dati validi %** | 100,0 | 100,0 | 100,0 | 100,0 | 100,0 | 100,0 | 100,0 | 100,0 | 100,0 | 11,7 | 23,3 | 81,7 | 100,0 | 100,0 | 100,0 | 100,0 | 100,0 | 100,0 | 100,0 | 100,0 | 100,0 | 100,0 | 100,0 | 100,0 | | | |
| **O2 valore in %** | 15,9 | 15,9 | 15,9 | 15,9 | 15,9 | 15,9 | 15,9 | 15,9 | 15,9 | T | T | 15,7 | 15,7 | 15,7 | 15,6 | 15,6 | 15,6 | 15,6 | 15,6 | 15,7 | 15,7 | 15,7 | 15,7 | 15,7 | 15,8 | | |
| **O2 dati validi %** | 100,0 | 100,0 | 100,0 | 100,0 | 100,0 | 100,0 | 100,0 | 100,0 | 100,0 | 11,7 | 23,3 | 81,7 | 100,0 | 100,0 | 100,0 | 100,0 | 100,0 | 100,0 | 100,0 | 100,0 | 100,0 | 100,0 | 100,0 | 100,0 | | | |
| **Temperatura Fumi valore in °C** | 527 | 526 | 525 | 525 | 525 | 526 | 527 | 528 | 528 | 527 | 528 | 529 | 530 | 529 | 529 | 529 | 529 | 528 | 528 | 528 | 527 | 527 | 527 | 527 | 527 | | |
| **Temperatura Fumi dati validi %** | 100,0 | 100,0 | 100,0 | 100,0 | 100,0 | 100,0 | 100,0 | 100,0 | 100,0 | 100,0 | 100,0 | 100,0 | 100,0 | 100,0 | 100,0 | 100,0 | 100,0 | 100,0 | 100,0 | 100,0 | 100,0 | 100,0 | 100,0 | 100,0 | | | |
| **Portata Umida Norm. valore in Nm³/h** | 45850 | 41749 | 39186 | 38525 | 39483 | 42688 | 42812 | 42499 | 42139 | 42359 | 42053 | 42193 | 42147 | 42401 | 42434 | 42603 | 42854 | 42860 | 43002 | 42851 | 42780 | 42863 | 42187 | 42335 | 42202 | | |
| **Portata Umida dati validi %** | 100,0 | 100,0 | 100,0 | 100,0 | 100,0 | 100,0 | 100,0 | 100,0 | 100,0 | 100,0 | 100,0 | 100,0 | 100,0 | 100,0 | 100,0 | 100,0 | 100,0 | 100,0 | 100,0 | 100,0 | 100,0 | 100,0 | 100,0 | 100,0 | | | |
| **Pressione valore in mBar** | 1013 | 1012 | 1012 | 1012 | 1013 | 1013 | 1013 | 1013 | 1012 | 1012 | 1012 | 1012 | 1012 | 1012 | 1011 | 1011 | 1010 | 1010 | 1010 | 1011 | 1011 | 1012 | 1012 | 1012 | 1012 | | |
| **Pressione dati validi %** | 100,0 | 100,0 | 100,0 | 100,0 | 100,0 | 100,0 | 100,0 | 100,0 | 100,0 | 100,0 | 100,0 | 100,0 | 100,0 | 100,0 | 100,0 | 100,0 | 100,0 | 100,0 | 100,0 | 100,0 | 100,0 | 100,0 | 100,0 | 100,0 | | | |

## Legenda

Ove non indicato altrimenti (come di seguito) i dati si intendono validi;F=Impianto non operativo; N=media non valida; D=dati insufficienti; T=calibrazione/manutenzione in corso; A=strumento fuori scansione; U=dato invalidato da utente; Z=dato non acquisito; LDL=valore limite autorizzato;

# RIEPILOGO GIORNALIERO

2017-06-10

**Dati prodotti dal sistema I.E.S. - E.B.C. Srl**

**STAMPA DEL:** 12-07-2017 16:18:33

**Nome Stazione:** CENTRALE GAS CROTONE - ALSTOM1 E110

I valori corretti (Corr.) sono riferiti a 0°C e 1013 mbar, fumi secchi e tenore di Ossigeno del 15%

| Descrizione | Ora | | | | | | | | | | | | | | | | | | | | | | | | | | |
|---|---|---|---|---|---|---|---|---|---|---|---|---|---|---|---|---|---|---|---|---|---|---|---|---|---|---|---|
| | 1 | 2 | 3 | 4 | 5 | 6 | 7 | 8 | 9 | 10 | 11 | 12 | 13 | 14 | 15 | 16 | 17 | 18 | 19 | 20 | 21 | 22 | 23 | 24 | Tot. Giorno | LDL orario | N. sup. LDL orario |
| CO Corr. valore in mg/Nm³ | 59,1 | 56,2 | 55,6 | 55,1 | 54,2 | 54,3 | 57,0 | 58,5 | 63,2 | 64,1 | 71,4 | 73,4 | 73,1 | 74,0 | 75,5 | 72,8 | 63,0 | 54,3 | 56,3 | 57,6 | 58,9 | 61,7 | 65,1 | 65,3 | 62,5 | 125,0 | 0 |
| CO dati validi % | 100,0 | 100,0 | 100,0 | 100,0 | 100,0 | 100,0 | 100,0 | 100,0 | 100,0 | 100,0 | 100,0 | 100,0 | 100,0 | 100,0 | 100,0 | 100,0 | 100,0 | 100,0 | 100,0 | 100,0 | 100,0 | 100,0 | 100,0 | 100,0 | | | |
| NOx Corr. valore in mg/Nm³ | 37,5 | 38,1 | 39,0 | 38,6 | 39,7 | 39,6 | 38,3 | 36,5 | 34,8 | 33,9 | 32,8 | 31,9 | 31,1 | 31,2 | 30,4 | 30,5 | 32,2 | 35,1 | 35,7 | 35,6 | 36,1 | 35,4 | 34,2 | 34,7 | 35,1 | 500,0 | 0 |
| NOx dati validi % | 100,0 | 100,0 | 100,0 | 100,0 | 100,0 | 100,0 | 100,0 | 100,0 | 100,0 | 100,0 | 100,0 | 100,0 | 100,0 | 100,0 | 100,0 | 100,0 | 100,0 | 100,0 | 100,0 | 100,0 | 100,0 | 100,0 | 100,0 | 100,0 | | | |
| O2 valore in % | 15,7 | 15,7 | 15,7 | 15,7 | 15,7 | 15,7 | 15,8 | 15,7 | 15,7 | 15,7 | 15,6 | 15,6 | 15,6 | 15,6 | 15,6 | 15,6 | 15,6 | 15,6 | 15,7 | 15,7 | 15,7 | 15,7 | 15,7 | 15,7 | 15,7 | | |
| O2 dati validi % | 100,0 | 100,0 | 100,0 | 100,0 | 100,0 | 100,0 | 100,0 | 100,0 | 100,0 | 100,0 | 100,0 | 100,0 | 100,0 | 100,0 | 100,0 | 100,0 | 100,0 | 100,0 | 100,0 | 100,0 | 100,0 | 100,0 | 100,0 | 100,0 | | | |
| Temperatura Fumi valore in °C | 526 | 526 | 525 | 525 | 525 | 525 | 528 | 529 | 529 | 530 | 530 | 529 | 530 | 529 | 530 | 529 | 529 | 529 | 529 | 529 | 528 | 528 | 528 | 527 | 528 | | |
| Temperatura Fumi dati validi % | 100,0 | 100,0 | 100,0 | 100,0 | 100,0 | 100,0 | 100,0 | 100,0 | 100,0 | 100,0 | 100,0 | 100,0 | 100,0 | 100,0 | 100,0 | 100,0 | 100,0 | 100,0 | 100,0 | 100,0 | 100,0 | 100,0 | 100,0 | 100,0 | | | |
| Portata Umida Norm. valore in Nm³/h | 41458 | 40121 | 40361 | 40128 | 39635 | 40685 | 42773 | 42331 | 42547 | 42452 | 42719 | 42689 | 42584 | 42592 | 42644 | 42474 | 42513 | 42599 | 42704 | 42802 | 42229 | 42919 | 42716 | 42727 | 42058 | | |
| Portata Umida dati validi % | 100,0 | 100,0 | 100,0 | 100,0 | 100,0 | 100,0 | 100,0 | 100,0 | 100,0 | 100,0 | 100,0 | 100,0 | 100,0 | 100,0 | 100,0 | 100,0 | 100,0 | 100,0 | 100,0 | 100,0 | 100,0 | 100,0 | 100,0 | 100,0 | | | |
| Pressione valore in mBar | 1012 | 1012 | 1012 | 1012 | 1012 | 1013 | 1013 | 1013 | 1013 | 1013 | 1013 | 1013 | 1012 | 1012 | 1012 | 1012 | 1011 | 1011 | 1011 | 1011 | 1011 | 1012 | 1012 | 1012 | 1012 | | |
| Pressione dati validi % | 100,0 | 100,0 | 100,0 | 100,0 | 100,0 | 100,0 | 100,0 | 100,0 | 100,0 | 100,0 | 100,0 | 100,0 | 100,0 | 100,0 | 100,0 | 100,0 | 100,0 | 100,0 | 100,0 | 100,0 | 100,0 | 100,0 | 100,0 | 100,0 | | | |

## Legenda

Ove non indicato altrimenti (come di seguito) i dati si intendono validi;F=Impianto non operativo; N=media non valida; D=dati insufficienti; T=calibrazione/manutenzione in corso; A=strumento fuori scansione; U=dato invalidato da utente; Z=dato non acquisito; LDL=valore limite autorizzato;

# RIEPILOGO GIORNALIERO

2017-06-11

**Dati prodotti dal sistema I.E.S. - E.B.C. Srl**

**STAMPA DEL:** 12-07-2017 16:18:34

**Nome Stazione:** CENTRALE GAS CROTONE - ALSTOM1 E110

I valori corretti (Corr.) sono riferiti a 0°C e 1013 mbar, fumi secchi e tenore di Ossigeno del 15%

| Descrizione | Ora | | | | | | | | | | | | | | | | | | | | | | | | | | |
|---|---|---|---|---|---|---|---|---|---|---|---|---|---|---|---|---|---|---|---|---|---|---|---|---|---|---|---|
| | 1 | 2 | 3 | 4 | 5 | 6 | 7 | 8 | 9 | 10 | 11 | 12 | 13 | 14 | 15 | 16 | 17 | 18 | 19 | 20 | 21 | 22 | 23 | 24 | Tot. Giorno | LDL orario | N. sup. LDL orario |
| CO Corr. valore in mg/Nm³ | 64,0 | 59,7 | 58,5 | 56,8 | 57,1 | 55,8 | 60,4 | 58,2 | 52,4 | 59,3 | 60,3 | 59,7 | 63,2 | 63,7 | 65,6 | 62,5 | 61,1 | 54,0 | 49,4 | 47,8 | 50,3 | 49,9 | 51,0 | 51,8 | 57,2 | 125,0 | 0 |
| CO dati validi % | 100,0 | 100,0 | 100,0 | 100,0 | 100,0 | 100,0 | 100,0 | 100,0 | 100,0 | 100,0 | 100,0 | 100,0 | 100,0 | 100,0 | 100,0 | 100,0 | 100,0 | 100,0 | 100,0 | 100,0 | 100,0 | 100,0 | 100,0 | 100,0 | | | |
| NOx Corr. valore in mg/Nm³ | 35,7 | 36,4 | 37,2 | 37,9 | 38,3 | 38,8 | 36,0 | 35,4 | 37,6 | 35,2 | 35,1 | 35,1 | 34,1 | 34,1 | 33,0 | 33,1 | 33,8 | 36,5 | 37,7 | 39,9 | 39,9 | 41,1 | 40,1 | 40,3 | 36,8 | 500,0 | 0 |
| NOx dati validi % | 100,0 | 100,0 | 100,0 | 100,0 | 100,0 | 100,0 | 100,0 | 100,0 | 100,0 | 100,0 | 100,0 | 100,0 | 100,0 | 100,0 | 100,0 | 100,0 | 100,0 | 100,0 | 100,0 | 100,0 | 100,0 | 100,0 | 100,0 | 100,0 | | | |
| O2 valore in % | 15,7 | 15,7 | 15,7 | 15,7 | 15,7 | 15,7 | 15,7 | 15,7 | 15,7 | 15,7 | 15,7 | 15,7 | 15,6 | 15,6 | 15,6 | 15,6 | 15,6 | 15,6 | 15,7 | 15,7 | 15,7 | 15,7 | 15,7 | 15,7 | 15,7 | | |
| O2 dati validi % | 100,0 | 100,0 | 100,0 | 100,0 | 100,0 | 100,0 | 100,0 | 100,0 | 100,0 | 100,0 | 100,0 | 100,0 | 100,0 | 100,0 | 100,0 | 100,0 | 100,0 | 100,0 | 100,0 | 100,0 | 100,0 | 100,0 | 100,0 | 100,0 | | | |
| Temperatura Fumi valore in °C | 527 | 527 | 527 | 526 | 526 | 527 | 527 | 527 | 528 | 528 | 527 | 527 | 527 | 527 | 529 | 529 | 529 | 529 | 528 | 528 | 528 | 528 | 527 | 527 | 527 | | |
| Temperatura Fumi dati validi % | 100,0 | 100,0 | 100,0 | 100,0 | 100,0 | 100,0 | 100,0 | 100,0 | 100,0 | 100,0 | 100,0 | 100,0 | 100,0 | 100,0 | 100,0 | 100,0 | 100,0 | 100,0 | 100,0 | 100,0 | 100,0 | 100,0 | 100,0 | 100,0 | | | |
| Portata Umida Norm. valore in Nm³/h | 42648 | 42886 | 42387 | 38722 | 39817 | 41445 | 42490 | 41374 | 42780 | 42212 | 42420 | 42524 | 42584 | 42352 | 42256 | 42397 | 42398 | 42407 | 42517 | 42049 | 41950 | 40920 | 39697 | 39452 | 41778 | | |
| Portata Umida dati validi % | 100,0 | 100,0 | 100,0 | 100,0 | 100,0 | 100,0 | 100,0 | 100,0 | 100,0 | 100,0 | 100,0 | 100,0 | 100,0 | 100,0 | 100,0 | 100,0 | 100,0 | 100,0 | 100,0 | 100,0 | 100,0 | 100,0 | 100,0 | 100,0 | | | |
| Pressione valore in mBar | 1012 | 1011 | 1011 | 1011 | 1011 | 1012 | 1012 | 1012 | 1011 | 1011 | 1011 | 1010 | 1009 | 1009 | 1009 | 1009 | 1009 | 1009 | 1009 | 1010 | 1011 | 1011 | 1011 | 1011 | 1011 | | |
| Pressione dati validi % | 100,0 | 100,0 | 100,0 | 100,0 | 100,0 | 100,0 | 100,0 | 100,0 | 100,0 | 100,0 | 100,0 | 100,0 | 100,0 | 100,0 | 100,0 | 100,0 | 100,0 | 100,0 | 100,0 | 100,0 | 100,0 | 100,0 | 100,0 | 100,0 | | | |

## Legenda

Ove non indicato altrimenti (come di seguito) i dati si intendono validi;F=Impianto non operativo; N=media non valida; D=dati insufficienti; T=calibrazione/manutenzione in corso; A=strumento fuori scansione; U=dato invalidato da utente; Z=dato non acquisito; LDL=valore limite autorizzato;

# RIEPILOGO GIORNALIERO

2017-06-12

**Dati prodotti dal sistema I.E.S. - E.B.C. Srl**

**STAMPA DEL:** 12-07-2017 16:18:34

**Nome Stazione:** CENTRALE GAS CROTONE - ALSTOM1 E110

I valori corretti (Corr.) sono riferiti a 0°C e 1013 mbar, fumi secchi e tenore di Ossigeno del 15%

| Descrizione | Ora | | | | | | | | | | | | | | | | | | | | | | | | | | |
|---|---|---|---|---|---|---|---|---|---|---|---|---|---|---|---|---|---|---|---|---|---|---|---|---|---|---|---|
| | 1 | 2 | 3 | 4 | 5 | 6 | 7 | 8 | 9 | 10 | 11 | 12 | 13 | 14 | 15 | 16 | 17 | 18 | 19 | 20 | 21 | 22 | 23 | 24 | Tot. Giorno | LDL orario | N. sup. LDL orario |
| **CO Corr. valore in mg/Nm³** | 51,3 | 50,7 | 50,5 | 50,7 | 51,0 | 51,0 | 52,7 | 56,2 | 59,9 | 61,2 | 63,3 | 67,3 | 66,1 | 68,9 | 66,0 | 57,9 | 48,9 | 50,8 | 46,0 | 45,3 | 47,2 | 47,9 | 48,2 | 48,1 | 54,5 | 125,0 | 0 |
| **CO dati validi %** | 100,0 | 100,0 | 100,0 | 100,0 | 100,0 | 100,0 | 100,0 | 100,0 | 100,0 | 100,0 | 100,0 | 100,0 | 100,0 | 100,0 | 100,0 | 100,0 | 100,0 | 100,0 | 100,0 | 100,0 | 100,0 | 100,0 | 100,0 | 100,0 | | | |
| **NOx Corr. valore in mg/Nm³** | 39,9 | 40,4 | 40,7 | 40,5 | 40,5 | 40,6 | 39,3 | 36,7 | 35,4 | 34,3 | 34,2 | 33,9 | 34,1 | 32,2 | 32,0 | 33,4 | 36,2 | 35,5 | 38,1 | 39,4 | 40,1 | 39,1 | 39,0 | 39,9 | 37,3 | 500,0 | 0 |
| **NOx dati validi %** | 100,0 | 100,0 | 100,0 | 100,0 | 100,0 | 100,0 | 100,0 | 100,0 | 100,0 | 100,0 | 100,0 | 100,0 | 100,0 | 100,0 | 100,0 | 100,0 | 100,0 | 100,0 | 100,0 | 100,0 | 100,0 | 100,0 | 100,0 | 100,0 | | | |
| **O2 valore in %** | 15,7 | 15,7 | 15,7 | 15,7 | 15,7 | 15,7 | 15,7 | 15,7 | 15,7 | 15,7 | 15,7 | 15,6 | 15,6 | 15,6 | 15,6 | 15,6 | 15,6 | 15,6 | 15,7 | 15,7 | 15,7 | 15,7 | 15,7 | 15,7 | 15,7 | | |
| **O2 dati validi %** | 100,0 | 100,0 | 100,0 | 100,0 | 100,0 | 100,0 | 100,0 | 100,0 | 100,0 | 100,0 | 100,0 | 100,0 | 100,0 | 100,0 | 100,0 | 100,0 | 100,0 | 100,0 | 100,0 | 100,0 | 100,0 | 100,0 | 100,0 | 100,0 | | | |
| **Temperatura Fumi valore in °C** | 526 | 526 | 526 | 526 | 527 | 527 | 527 | 528 | 528 | 528 | 529 | 528 | 529 | 530 | 530 | 531 | 531 | 531 | 530 | 529 | 529 | 529 | 528 | 527 | 528 | | |
| **Temperatura Fumi dati validi %** | 100,0 | 100,0 | 100,0 | 100,0 | 100,0 | 100,0 | 100,0 | 100,0 | 100,0 | 100,0 | 100,0 | 100,0 | 100,0 | 100,0 | 100,0 | 100,0 | 100,0 | 100,0 | 100,0 | 100,0 | 100,0 | 100,0 | 100,0 | 100,0 | | | |
| **Portata Umida Norm. valore in Nm³/h** | 39096 | 39524 | 39156 | 39440 | 39675 | 41246 | 42231 | 42208 | 42093 | 42015 | 42101 | 42486 | 42425 | 42365 | 42313 | 42666 | 42680 | 42636 | 42925 | 40159 | 40449 | 41093 | 44001 | 44993 | 41666 | | |
| **Portata Umida dati validi %** | 100,0 | 100,0 | 100,0 | 100,0 | 100,0 | 100,0 | 100,0 | 100,0 | 100,0 | 100,0 | 100,0 | 100,0 | 100,0 | 100,0 | 100,0 | 100,0 | 100,0 | 100,0 | 100,0 | 100,0 | 100,0 | 100,0 | 100,0 | 100,0 | | | |
| **Pressione valore in mBar** | 1011 | 1011 | 1011 | 1011 | 1011 | 1011 | 1012 | 1012 | 1011 | 1011 | 1011 | 1012 | 1012 | 1011 | 1011 | 1011 | 1011 | 1011 | 1011 | 1010 | 1011 | 1011 | 1011 | 1011 | 1011 | | |
| **Pressione dati validi %** | 100,0 | 100,0 | 100,0 | 100,0 | 100,0 | 100,0 | 100,0 | 100,0 | 100,0 | 100,0 | 100,0 | 100,0 | 100,0 | 100,0 | 100,0 | 100,0 | 100,0 | 100,0 | 100,0 | 100,0 | 100,0 | 100,0 | 100,0 | 100,0 | | | |

## Legenda

Ove non indicato altrimenti (come di seguito) i dati si intendono validi;F=Impianto non operativo; N=media non valida; D=dati insufficienti; T=calibrazione/manutenzione in corso; A=strumento fuori scansione; U=dato invalidato da utente; Z=dato non acquisito; LDL=valore limite autorizzato;

# RIEPILOGO GIORNALIERO

2017-06-13

**Dati prodotti dal sistema I.E.S. - E.B.C. Srl**

**STAMPA DEL:** 12-07-2017 16:18:35

**Nome Stazione:** CENTRALE GAS CROTONE - ALSTOM1 E110

I valori corretti (Corr.) sono riferiti a 0°C e 1013 mbar, fumi secchi e tenore di Ossigeno del 15%

| Descrizione | Ora | | | | | | | | | | | | | | | | | | | | | | | | | | |
|---|---|---|---|---|---|---|---|---|---|---|---|---|---|---|---|---|---|---|---|---|---|---|---|---|---|---|---|
| | 1 | 2 | 3 | 4 | 5 | 6 | 7 | 8 | 9 | 10 | 11 | 12 | 13 | 14 | 15 | 16 | 17 | 18 | 19 | 20 | 21 | 22 | 23 | 24 | Tot. Giorno | LDL orario | N. sup. LDL orario |
| CO Corr. valore in mg/Nm³ | 48,3 | 50,9 | 54,7 | 54,2 | 54,5 | 55,2 | 58,2 | 58,8 | 52,0 | 51,6 | 55,0 | 58,1 | 62,1 | 54,9 | 50,7 | 51,3 | 49,9 | 51,9 | 54,2 | 54,1 | 54,7 | 53,7 | 53,8 | 54,0 | 54,0 | 125,0 | 0 |
| CO dati validi % | 100,0 | 100,0 | 100,0 | 100,0 | 100,0 | 100,0 | 100,0 | 100,0 | 100,0 | 100,0 | 100,0 | 100,0 | 100,0 | 100,0 | 100,0 | 100,0 | 100,0 | 100,0 | 100,0 | 100,0 | 100,0 | 100,0 | 100,0 | 100,0 | | | |
| NOx Corr. valore in mg/Nm³ | 40,6 | 40,3 | 40,2 | 41,0 | 41,1 | 41,1 | 39,0 | 37,2 | 36,5 | 36,3 | 35,5 | 34,4 | 32,7 | 34,4 | 34,5 | 33,8 | 33,8 | 33,9 | 33,0 | 33,7 | 34,4 | 35,0 | 35,6 | 35,7 | 36,4 | 500,0 | 0 |
| NOx dati validi % | 100,0 | 100,0 | 100,0 | 100,0 | 100,0 | 100,0 | 100,0 | 100,0 | 100,0 | 100,0 | 100,0 | 100,0 | 100,0 | 100,0 | 100,0 | 100,0 | 100,0 | 100,0 | 100,0 | 100,0 | 100,0 | 100,0 | 100,0 | 100,0 | | | |
| O2 valore in % | 15,7 | 15,7 | 15,7 | 15,7 | 15,7 | 15,7 | 15,7 | 15,7 | 15,7 | 15,6 | 15,6 | 15,6 | 15,6 | 15,6 | 15,6 | 15,6 | 15,6 | 15,6 | 15,5 | 15,6 | 15,6 | 15,6 | 15,6 | 15,6 | 15,6 | | |
| O2 dati validi % | 100,0 | 100,0 | 100,0 | 100,0 | 100,0 | 100,0 | 100,0 | 100,0 | 100,0 | 100,0 | 100,0 | 100,0 | 100,0 | 100,0 | 100,0 | 100,0 | 100,0 | 100,0 | 100,0 | 100,0 | 100,0 | 100,0 | 100,0 | 100,0 | | | |
| Temperatura Fumi valore in °C | 527 | 527 | 526 | 525 | 525 | 526 | 528 | 531 | 531 | 531 | 531 | 531 | 532 | 531 | 532 | 531 | 531 | 531 | 531 | 531 | 530 | 530 | 529 | 529 | 529 | | |
| Temperatura Fumi dati validi % | 100,0 | 100,0 | 100,0 | 100,0 | 100,0 | 100,0 | 100,0 | 100,0 | 100,0 | 100,0 | 100,0 | 100,0 | 100,0 | 100,0 | 100,0 | 100,0 | 100,0 | 100,0 | 100,0 | 100,0 | 100,0 | 100,0 | 100,0 | 100,0 | | | |
| Portata Umida Norm. valore in Nm³/h | 45540 | 46048 | 45924 | 46465 | 46039 | 46810 | 43676 | 42113 | 42269 | 42313 | 42406 | 42390 | 42352 | 42234 | 42282 | 42509 | 42577 | 42667 | 42841 | 42795 | 42661 | 42704 | 43251 | 43457 | 43513 | | |
| Portata Umida dati validi % | 100,0 | 100,0 | 100,0 | 100,0 | 100,0 | 100,0 | 100,0 | 100,0 | 100,0 | 100,0 | 100,0 | 100,0 | 100,0 | 100,0 | 100,0 | 100,0 | 100,0 | 100,0 | 100,0 | 100,0 | 100,0 | 100,0 | 100,0 | 100,0 | | | |
| Pressione valore in mBar | 1012 | 1012 | 1011 | 1011 | 1011 | 1012 | 1012 | 1011 | 1011 | 1011 | 1011 | 1011 | 1010 | 1010 | 1010 | 1009 | 1009 | 1009 | 1008 | 1008 | 1009 | 1010 | 1010 | 1010 | 1010 | | |
| Pressione dati validi % | 100,0 | 100,0 | 100,0 | 100,0 | 100,0 | 100,0 | 100,0 | 100,0 | 100,0 | 100,0 | 100,0 | 100,0 | 100,0 | 100,0 | 100,0 | 100,0 | 100,0 | 100,0 | 100,0 | 100,0 | 100,0 | 100,0 | 100,0 | 100,0 | | | |

## Legenda

Ove non indicato altrimenti (come di seguito) i dati si intendono validi;F=Impianto non operativo; N=media non valida; D=dati insufficienti; T=calibrazione/manutenzione in corso; A=strumento fuori scansione; U=dato invalidato da utente; Z=dato non acquisito; LDL=valore limite autorizzato;

# RIEPILOGO GIORNALIERO

2017-06-14

**Dati prodotti dal sistema I.E.S. - E.B.C. Srl**

**STAMPA DEL:** 12-07-2017 16:18:35

**Nome Stazione:** CENTRALE GAS CROTONE - ALSTOM1 E110

I valori corretti (Corr.) sono riferiti a 0°C e 1013 mbar, fumi secchi e tenore di Ossigeno del 15%

| Descrizione | Ora | | | | | | | | | | | | | | | | | | | | | | | | | | |
|---|---|---|---|---|---|---|---|---|---|---|---|---|---|---|---|---|---|---|---|---|---|---|---|---|---|---|---|
| | 1 | 2 | 3 | 4 | 5 | 6 | 7 | 8 | 9 | 10 | 11 | 12 | 13 | 14 | 15 | 16 | 17 | 18 | 19 | 20 | 21 | 22 | 23 | 24 | Tot. Giorno | LDL orario | N. sup. LDL orario |
| CO Corr. valore in mg/Nm³ | 52,8 | 51,3 | 50,7 | 50,5 | 49,3 | 49,0 | 52,9 | 60,7 | 61,2 | 58,0 | 61,2 | 59,1 | 56,0 | 58,7 | 51,3 | T | 51,1 | 54,5 | 55,5 | 56,8 | 56,4 | 57,3 | 56,8 | 55,9 | 55,1 | 125,0 | 0 |
| CO dati validi % | 100,0 | 100,0 | 100,0 | 100,0 | 100,0 | 100,0 | 100,0 | 100,0 | 100,0 | 70,0 | 100,0 | 100,0 | 100,0 | 100,0 | 100,0 | 8,3 | 100,0 | 100,0 | 100,0 | 100,0 | 100,0 | 100,0 | 100,0 | 100,0 | | | |
| NOx Corr. valore in mg/Nm³ | 36,4 | 36,8 | 37,2 | 37,4 | 38,7 | 38,2 | 36,6 | 32,5 | 31,6 | 31,9 | 31,6 | 34,2 | 33,8 | 33,7 | 34,5 | T | 36,1 | 35,7 | 35,6 | 36,1 | 36,4 | 37,1 | 37,2 | 37,9 | 35,5 | 500,0 | 0 |
| NOx dati validi % | 100,0 | 100,0 | 100,0 | 100,0 | 100,0 | 100,0 | 100,0 | 100,0 | 100,0 | 70,0 | 100,0 | 100,0 | 100,0 | 100,0 | 100,0 | 8,3 | 100,0 | 100,0 | 100,0 | 100,0 | 100,0 | 100,0 | 100,0 | 100,0 | | | |
| O2 valore in % | 15,6 | 15,6 | 15,6 | 15,7 | 15,7 | 15,7 | 15,6 | 15,6 | 15,6 | 15,6 | 15,6 | 15,6 | 15,6 | 15,6 | 15,6 | T | 15,5 | 15,5 | 15,5 | 15,5 | 15,5 | 15,5 | 15,6 | 15,6 | 15,6 | | |
| O2 dati validi % | 100,0 | 100,0 | 100,0 | 100,0 | 100,0 | 100,0 | 100,0 | 100,0 | 100,0 | 70,0 | 100,0 | 100,0 | 100,0 | 100,0 | 100,0 | 8,3 | 100,0 | 100,0 | 100,0 | 100,0 | 100,0 | 100,0 | 100,0 | 100,0 | | | |
| Temperatura Fumi valore in °C | 528 | 528 | 528 | 528 | 528 | 528 | 530 | 531 | 531 | 531 | 532 | 531 | 531 | 531 | 533 | 531 | 530 | 530 | 530 | 530 | 529 | 530 | 530 | 530 | 530 | | |
| Temperatura Fumi dati validi % | 100,0 | 100,0 | 100,0 | 100,0 | 100,0 | 100,0 | 100,0 | 100,0 | 100,0 | 100,0 | 100,0 | 100,0 | 100,0 | 100,0 | 100,0 | 100,0 | 100,0 | 100,0 | 100,0 | 100,0 | 100,0 | 100,0 | 100,0 | 100,0 | | | |
| Portata Umida Norm. valore in Nm³/h | 42885 | 42529 | 42468 | 42661 | 42659 | 43415 | 42446 | 42431 | 42366 | 42329 | 42245 | 42297 | 42228 | 42105 | 41947 | 42132 | 42408 | 42571 | 42683 | 42169 | 39486 | 38846 | 39062 | 38863 | 41885 | | |
| Portata Umida dati validi % | 100,0 | 100,0 | 100,0 | 100,0 | 100,0 | 100,0 | 100,0 | 100,0 | 100,0 | 100,0 | 100,0 | 100,0 | 100,0 | 100,0 | 100,0 | 100,0 | 100,0 | 100,0 | 100,0 | 100,0 | 100,0 | 100,0 | 100,0 | 100,0 | | | |
| Pressione valore in mBar | 1010 | 1010 | 1010 | 1010 | 1010 | 1010 | 1010 | 1010 | 1010 | 1010 | 1010 | 1010 | 1009 | 1009 | 1009 | 1008 | 1008 | 1008 | 1007 | 1008 | 1008 | 1009 | 1009 | 1009 | 1009 | | |
| Pressione dati validi % | 100,0 | 100,0 | 100,0 | 100,0 | 100,0 | 100,0 | 100,0 | 100,0 | 100,0 | 100,0 | 100,0 | 100,0 | 100,0 | 100,0 | 100,0 | 100,0 | 100,0 | 100,0 | 100,0 | 100,0 | 100,0 | 100,0 | 100,0 | 100,0 | | | |

## Legenda

Ove non indicato altrimenti (come di seguito) i dati si intendono validi;F=Impianto non operativo; N=media non valida; D=dati insufficienti; T=calibrazione/manutenzione in corso; A=strumento fuori scansione; U=dato invalidato da utente; Z=dato non acquisito; LDL=valore limite autorizzato;

# RIEPILOGO GIORNALIERO

2017-06-15

**Dati prodotti dal sistema I.E.S. - E.B.C. Srl**

**STAMPA DEL:** 12-07-2017 16:18:36

**Nome Stazione:** CENTRALE GAS CROTONE - ALSTOM1 E110

I valori corretti (Corr.) sono riferiti a 0°C e 1013 mbar, fumi secchi e tenore di Ossigeno del 15%

| Descrizione | Ora | | | | | | | | | | | | | | | | | | | | | | | | | | |
|---|---|---|---|---|---|---|---|---|---|---|---|---|---|---|---|---|---|---|---|---|---|---|---|---|---|---|---|
| | 1 | 2 | 3 | 4 | 5 | 6 | 7 | 8 | 9 | 10 | 11 | 12 | 13 | 14 | 15 | 16 | 17 | 18 | 19 | 20 | 21 | 22 | 23 | 24 | Tot. Giorno | LDL orario | N. sup. LDL orario |
| CO Corr. valore in mg/Nm³ | 55,4 | 54,3 | 53,0 | 52,9 | 53,6 | 52,4 | 63,7 | 70,4 | 62,1 | 69,4 | 72,5 | 71,6 | 71,1 | 73,2 | 72,3 | 65,2 | 62,5 | 64,3 | 65,5 | 55,6 | 58,9 | 65,0 | 68,7 | 70,1 | 63,5 | 125,0 | 0 |
| CO dati validi % | 100,0 | 100,0 | 100,0 | 100,0 | 100,0 | 100,0 | 100,0 | 100,0 | 100,0 | 100,0 | 100,0 | 100,0 | 100,0 | 100,0 | 100,0 | 100,0 | 100,0 | 100,0 | 100,0 | 100,0 | 100,0 | 100,0 | 100,0 | 100,0 | | | |
| NOx Corr. valore in mg/Nm³ | 37,8 | 38,1 | 38,8 | 38,5 | 38,8 | 38,9 | 37,1 | 35,8 | 34,2 | 33,0 | 33,4 | 33,0 | 33,3 | 32,8 | 31,5 | 31,7 | 32,3 | 32,3 | 32,4 | 36,4 | 36,0 | 33,8 | 33,7 | 33,6 | 34,9 | 500,0 | 0 |
| NOx dati validi % | 100,0 | 100,0 | 100,0 | 100,0 | 100,0 | 100,0 | 100,0 | 100,0 | 100,0 | 100,0 | 100,0 | 100,0 | 100,0 | 100,0 | 100,0 | 100,0 | 100,0 | 100,0 | 100,0 | 100,0 | 100,0 | 100,0 | 100,0 | 100,0 | | | |
| O2 valore in % | 15,6 | 15,6 | 15,6 | 15,6 | 15,6 | 15,6 | 15,6 | 15,6 | 15,6 | 15,5 | 15,5 | 15,5 | 15,5 | 15,5 | 15,5 | 15,5 | 15,5 | 15,5 | 15,5 | 15,5 | 15,5 | 15,5 | 15,5 | 15,5 | 15,5 | | |
| O2 dati validi % | 100,0 | 100,0 | 100,0 | 100,0 | 100,0 | 100,0 | 100,0 | 100,0 | 100,0 | 100,0 | 100,0 | 100,0 | 100,0 | 100,0 | 100,0 | 100,0 | 100,0 | 100,0 | 100,0 | 100,0 | 100,0 | 100,0 | 100,0 | 100,0 | | | |
| Temperatura Fumi valore in °C | 530 | 530 | 529 | 529 | 530 | 530 | 531 | 532 | 533 | 533 | 532 | 532 | 533 | 532 | 533 | 533 | 533 | 533 | 532 | 531 | 532 | 531 | 530 | 531 | 531 | | |
| Temperatura Fumi dati validi % | 100,0 | 100,0 | 100,0 | 100,0 | 100,0 | 100,0 | 100,0 | 100,0 | 100,0 | 100,0 | 100,0 | 100,0 | 100,0 | 100,0 | 100,0 | 100,0 | 100,0 | 100,0 | 100,0 | 100,0 | 100,0 | 100,0 | 100,0 | 100,0 | | | |
| Portata Umida Norm. valore in Nm³/h | 39173 | 38786 | 39067 | 40528 | 42889 | 42891 | 42210 | 42055 | 40008 | 38360 | 38753 | 41915 | 42335 | 43286 | 42063 | 42539 | 43867 | 42394 | 42476 | 42628 | 42539 | 42245 | 42375 | 44078 | 41644 | | |
| Portata Umida dati validi % | 100,0 | 100,0 | 100,0 | 100,0 | 100,0 | 100,0 | 100,0 | 100,0 | 100,0 | 100,0 | 100,0 | 100,0 | 100,0 | 100,0 | 100,0 | 100,0 | 100,0 | 100,0 | 100,0 | 100,0 | 100,0 | 100,0 | 100,0 | 100,0 | | | |
| Pressione valore in mBar | 1009 | 1009 | 1009 | 1009 | 1009 | 1010 | 1010 | 1010 | 1010 | 1010 | 1011 | 1011 | 1011 | 1010 | 1010 | 1010 | 1009 | 1009 | 1009 | 1009 | 1010 | 1011 | 1011 | 1011 | 1010 | | |
| Pressione dati validi % | 100,0 | 100,0 | 100,0 | 100,0 | 100,0 | 100,0 | 100,0 | 100,0 | 100,0 | 100,0 | 100,0 | 100,0 | 100,0 | 100,0 | 100,0 | 100,0 | 100,0 | 100,0 | 100,0 | 100,0 | 100,0 | 100,0 | 100,0 | 100,0 | | | |

## Legenda

Ove non indicato altrimenti (come di seguito) i dati si intendono validi;F=Impianto non operativo; N=media non valida; D=dati insufficienti; T=calibrazione/manutenzione in corso; A=strumento fuori scansione; U=dato invalidato da utente; Z=dato non acquisito; LDL=valore limite autorizzato;

# RIEPILOGO GIORNALIERO

2017-06-16

**Dati prodotti dal sistema I.E.S. - E.B.C. Srl**

**STAMPA DEL:** 12-07-2017 16:18:36

**Nome Stazione:** CENTRALE GAS CROTONE - ALSTOM1 E110

I valori corretti (Corr.) sono riferiti a 0°C e 1013 mbar, fumi secchi e tenore di Ossigeno del 15%

| Descrizione | Ora | | | | | | | | | | | | | | | | | | | | | | | | | | |
|---|---|---|---|---|---|---|---|---|---|---|---|---|---|---|---|---|---|---|---|---|---|---|---|---|---|---|---|
| | 1 | 2 | 3 | 4 | 5 | 6 | 7 | 8 | 9 | 10 | 11 | 12 | 13 | 14 | 15 | 16 | 17 | 18 | 19 | 20 | 21 | 22 | 23 | 24 | Tot. Giorno | LDL orario | N. sup. LDL orario |
| CO Corr. valore in mg/Nm³ | 68,3 | 65,5 | 60,4 | 59,5 | 58,2 | 58,3 | 58,8 | 61,9 | 64,8 | 66,4 | 65,4 | 65,6 | 64,2 | 65,9 | 65,6 | 63,6 | 58,5 | 51,2 | 53,7 | 55,4 | 57,2 | 59,2 | 61,8 | 62,2 | 61,3 | 125,0 | 0 |
| CO dati validi % | 100,0 | 100,0 | 100,0 | 100,0 | 100,0 | 100,0 | 100,0 | 100,0 | 100,0 | 100,0 | 100,0 | 100,0 | 100,0 | 100,0 | 100,0 | 100,0 | 100,0 | 100,0 | 100,0 | 100,0 | 100,0 | 100,0 | 100,0 | 100,0 | | | |
| NOx Corr. valore in mg/Nm³ | 34,3 | 35,5 | 36,6 | 37,0 | 37,6 | 37,4 | 36,5 | 35,7 | 33,9 | 34,3 | 34,3 | 34,1 | 34,2 | 34,1 | 33,9 | 33,2 | 34,3 | 36,8 | 36,4 | 37,6 | 37,3 | 37,2 | 36,9 | 36,4 | 35,6 | 500,0 | 0 |
| NOx dati validi % | 100,0 | 100,0 | 100,0 | 100,0 | 100,0 | 100,0 | 100,0 | 100,0 | 100,0 | 100,0 | 100,0 | 100,0 | 100,0 | 100,0 | 100,0 | 100,0 | 100,0 | 100,0 | 100,0 | 100,0 | 100,0 | 100,0 | 100,0 | 100,0 | | | |
| O2 valore in % | 15,6 | 15,6 | 15,6 | 15,6 | 15,6 | 15,6 | 15,6 | 15,6 | 15,6 | 15,5 | 15,5 | 15,5 | 15,5 | 15,5 | 15,5 | 15,5 | 15,5 | 15,5 | 15,5 | 15,5 | 15,5 | 15,6 | 15,6 | 15,6 | 15,5 | | |
| O2 dati validi % | 100,0 | 100,0 | 100,0 | 100,0 | 100,0 | 100,0 | 100,0 | 100,0 | 100,0 | 100,0 | 100,0 | 100,0 | 100,0 | 100,0 | 100,0 | 100,0 | 100,0 | 100,0 | 100,0 | 100,0 | 100,0 | 100,0 | 100,0 | 100,0 | | | |
| Temperatura Fumi valore in °C | 530 | 530 | 530 | 531 | 530 | 531 | 531 | 532 | 532 | 532 | 532 | 532 | 532 | 531 | 531 | 531 | 531 | 532 | 531 | 530 | 530 | 530 | 529 | 529 | 531 | | |
| Temperatura Fumi dati validi % | 100,0 | 100,0 | 100,0 | 100,0 | 100,0 | 100,0 | 100,0 | 100,0 | 100,0 | 100,0 | 100,0 | 100,0 | 100,0 | 100,0 | 100,0 | 100,0 | 100,0 | 100,0 | 100,0 | 100,0 | 100,0 | 100,0 | 100,0 | 100,0 | | | |
| Portata Umida Norm. valore in Nm³/h | 47282 | 47292 | 47245 | 47095 | 46850 | 44274 | 42756 | 42846 | 42326 | 42531 | 42621 | 42522 | 42498 | 42521 | 42427 | 42340 | 42386 | 42537 | 42688 | 42808 | 42891 | 42014 | 42712 | 43501 | 43623 | | |
| Portata Umida dati validi % | 100,0 | 100,0 | 100,0 | 100,0 | 100,0 | 100,0 | 100,0 | 100,0 | 100,0 | 100,0 | 100,0 | 100,0 | 100,0 | 100,0 | 100,0 | 100,0 | 100,0 | 100,0 | 100,0 | 100,0 | 100,0 | 100,0 | 100,0 | 100,0 | | | |
| Pressione valore in mBar | 1012 | 1011 | 1011 | 1011 | 1011 | 1012 | 1012 | 1012 | 1011 | 1011 | 1011 | 1011 | 1011 | 1010 | 1010 | 1010 | 1009 | 1009 | 1009 | 1009 | 1009 | 1010 | 1010 | 1010 | 1010 | | |
| Pressione dati validi % | 100,0 | 100,0 | 100,0 | 100,0 | 100,0 | 100,0 | 100,0 | 100,0 | 100,0 | 100,0 | 100,0 | 100,0 | 100,0 | 100,0 | 100,0 | 100,0 | 100,0 | 100,0 | 100,0 | 100,0 | 100,0 | 100,0 | 100,0 | 100,0 | | | |

## Legenda

Ove non indicato altrimenti (come di seguito) i dati si intendono validi;F=Impianto non operativo; N=media non valida; D=dati insufficienti; T=calibrazione/manutenzione in corso; A=strumento fuori scansione; U=dato invalidato da utente; Z=dato non acquisito; LDL=valore limite autorizzato;

# RIEPILOGO GIORNALIERO

2017-06-17

**Dati prodotti dal sistema I.E.S. - E.B.C. Srl**

**STAMPA DEL:** 12-07-2017 16:18:36

**Nome Stazione:** CENTRALE GAS CROTONE - ALSTOM1 E110

I valori corretti (Corr.) sono riferiti a 0°C e 1013 mbar, fumi secchi e tenore di Ossigeno del 15%

| Descrizione | Ora | | | | | | | | | | | | | | | | | | | | | | | | | | |
|---|---|---|---|---|---|---|---|---|---|---|---|---|---|---|---|---|---|---|---|---|---|---|---|---|---|---|---|
| | 1 | 2 | 3 | 4 | 5 | 6 | 7 | 8 | 9 | 10 | 11 | 12 | 13 | 14 | 15 | 16 | 17 | 18 | 19 | 20 | 21 | 22 | 23 | 24 | Tot. Giorno | LDL orario | N. sup. LDL orario |
| CO Corr. valore in mg/Nm³ | 61,3 | 59,4 | 60,1 | 59,6 | 56,9 | 57,0 | 60,3 | 58,7 | 56,9 | 61,4 | 67,7 | 68,3 | 70,0 | 71,0 | 74,1 | 69,0 | 63,3 | 53,7 | 59,4 | 63,2 | 62,5 | 56,6 | 52,3 | 56,1 | 61,6 | 125,0 | 0 |
| CO dati validi % | 100,0 | 100,0 | 100,0 | 100,0 | 100,0 | 100,0 | 100,0 | 100,0 | 100,0 | 100,0 | 100,0 | 100,0 | 100,0 | 100,0 | 100,0 | 100,0 | 100,0 | 100,0 | 100,0 | 100,0 | 100,0 | 100,0 | 100,0 | 100,0 | | | |
| NOx Corr. valore in mg/Nm³ | 36,8 | 37,2 | 37,6 | 37,4 | 38,1 | 38,2 | 37,3 | 35,8 | 35,9 | 33,8 | 32,7 | 33,1 | 31,9 | 31,8 | 30,7 | 30,4 | 32,2 | 35,9 | 34,8 | 34,2 | 34,8 | 36,5 | 38,1 | 37,7 | 35,1 | 500,0 | 0 |
| NOx dati validi % | 100,0 | 100,0 | 100,0 | 100,0 | 100,0 | 100,0 | 100,0 | 100,0 | 100,0 | 100,0 | 100,0 | 100,0 | 100,0 | 100,0 | 100,0 | 100,0 | 100,0 | 100,0 | 100,0 | 100,0 | 100,0 | 100,0 | 100,0 | 100,0 | | | |
| O2 valore in % | 15,5 | 15,5 | 15,5 | 15,5 | 15,6 | 15,6 | 15,5 | 15,5 | 15,5 | 15,5 | 15,5 | 15,5 | 15,5 | 15,4 | 15,4 | 15,4 | 15,4 | 15,5 | 15,5 | 15,5 | 15,5 | 15,5 | 15,6 | 15,5 | 15,5 | | |
| O2 dati validi % | 100,0 | 100,0 | 100,0 | 100,0 | 100,0 | 100,0 | 100,0 | 100,0 | 100,0 | 100,0 | 100,0 | 100,0 | 100,0 | 100,0 | 100,0 | 100,0 | 100,0 | 100,0 | 100,0 | 100,0 | 100,0 | 100,0 | 100,0 | 100,0 | | | |
| Temperatura Fumi valore in °C | 529 | 529 | 529 | 529 | 529 | 529 | 530 | 531 | 533 | 533 | 532 | 532 | 532 | 532 | 532 | 532 | 531 | 531 | 531 | 530 | 530 | 530 | 530 | 528 | 531 | | |
| Temperatura Fumi dati validi % | 100,0 | 100,0 | 100,0 | 100,0 | 100,0 | 100,0 | 100,0 | 100,0 | 100,0 | 100,0 | 100,0 | 100,0 | 100,0 | 100,0 | 100,0 | 100,0 | 100,0 | 100,0 | 100,0 | 100,0 | 100,0 | 100,0 | 100,0 | 100,0 | | | |
| Portata Umida Norm. valore in Nm³/h | 43997 | 45650 | 44582 | 42929 | 43187 | 43151 | 42696 | 42384 | 42027 | 42057 | 42358 | 42095 | 42369 | 42324 | 42391 | 42374 | 42466 | 42566 | 42605 | 42598 | 42673 | 42736 | 42460 | 46384 | 42961 | | |
| Portata Umida dati validi % | 100,0 | 100,0 | 100,0 | 100,0 | 100,0 | 100,0 | 100,0 | 100,0 | 100,0 | 100,0 | 100,0 | 100,0 | 100,0 | 100,0 | 100,0 | 100,0 | 100,0 | 100,0 | 100,0 | 100,0 | 100,0 | 100,0 | 100,0 | 100,0 | | | |
| Pressione valore in mBar | 1009 | 1009 | 1009 | 1008 | 1008 | 1008 | 1009 | 1008 | 1008 | 1008 | 1008 | 1008 | 1007 | 1007 | 1006 | 1006 | 1005 | 1006 | 1006 | 1006 | 1007 | 1008 | 1008 | 1009 | 1008 | | |
| Pressione dati validi % | 100,0 | 100,0 | 100,0 | 100,0 | 100,0 | 100,0 | 100,0 | 100,0 | 100,0 | 100,0 | 100,0 | 100,0 | 100,0 | 100,0 | 100,0 | 100,0 | 100,0 | 100,0 | 100,0 | 100,0 | 100,0 | 100,0 | 100,0 | 100,0 | | | |

## Legenda

Ove non indicato altrimenti (come di seguito) i dati si intendono validi;F=Impianto non operativo; N=media non valida; D=dati insufficienti; T=calibrazione/manutenzione in corso; A=strumento fuori scansione; U=dato invalidato da utente; Z=dato non acquisito; LDL=valore limite autorizzato;

# RIEPILOGO GIORNALIERO

2017-06-18

**Dati prodotti dal sistema I.E.S. - E.B.C. Srl**

**STAMPA DEL:** 12-07-2017 16:18:37

**Nome Stazione:** CENTRALE GAS CROTONE - ALSTOM1 E110

I valori corretti (Corr.) sono riferiti a 0°C e 1013 mbar, fumi secchi e tenore di Ossigeno del 15%

| Descrizione | Ora | | | | | | | | | | | | | | | | | | | | | | | | | | |
|---|---|---|---|---|---|---|---|---|---|---|---|---|---|---|---|---|---|---|---|---|---|---|---|---|---|---|---|
| | 1 | 2 | 3 | 4 | 5 | 6 | 7 | 8 | 9 | 10 | 11 | 12 | 13 | 14 | 15 | 16 | 17 | 18 | 19 | 20 | 21 | 22 | 23 | 24 | Tot. Giorno | LDL orario | N. sup. LDL orario |
| CO Corr. valore in mg/Nm³ | 58,7 | 56,5 | 54,3 | 52,7 | 49,8 | 47,3 | 45,0 | 44,1 | 44,5 | 45,8 | 45,8 | 46,0 | 46,7 | 49,8 | 49,5 | 48,3 | 45,8 | 45,3 | 44,5 | 45,5 | 45,3 | 45,6 | 45,7 | 45,6 | 47,8 | 125,0 | 0 |
| CO dati validi % | 100,0 | 100,0 | 100,0 | 100,0 | 100,0 | 100,0 | 100,0 | 100,0 | 100,0 | 100,0 | 100,0 | 100,0 | 100,0 | 100,0 | 100,0 | 100,0 | 100,0 | 100,0 | 100,0 | 100,0 | 100,0 | 100,0 | 100,0 | 100,0 | | | |
| NOx Corr. valore in mg/Nm³ | 37,2 | 37,9 | 38,5 | 39,7 | 40,6 | 41,9 | 42,3 | 42,6 | 42,4 | 42,6 | 41,9 | 43,1 | 42,8 | 40,5 | 41,8 | 41,4 | 42,2 | 42,6 | 44,1 | 43,5 | 43,8 | 43,8 | 44,4 | 44,1 | 41,9 | 500,0 | 0 |
| NOx dati validi % | 100,0 | 100,0 | 100,0 | 100,0 | 100,0 | 100,0 | 100,0 | 100,0 | 100,0 | 100,0 | 100,0 | 100,0 | 100,0 | 100,0 | 100,0 | 100,0 | 100,0 | 100,0 | 100,0 | 100,0 | 100,0 | 100,0 | 100,0 | 100,0 | | | |
| O2 valore in % | 15,6 | 15,6 | 15,6 | 15,6 | 15,6 | 15,6 | 15,6 | 15,7 | 15,6 | 15,6 | 15,6 | 15,6 | 15,6 | 15,6 | 15,6 | 15,6 | 15,6 | 15,6 | 15,6 | 15,7 | 15,7 | 15,7 | 15,7 | 15,7 | 15,6 | | |
| O2 dati validi % | 100,0 | 100,0 | 100,0 | 100,0 | 100,0 | 100,0 | 100,0 | 100,0 | 100,0 | 100,0 | 100,0 | 100,0 | 100,0 | 100,0 | 100,0 | 100,0 | 100,0 | 100,0 | 100,0 | 100,0 | 100,0 | 100,0 | 100,0 | 100,0 | | | |
| Temperatura Fumi valore in °C | 528 | 528 | 528 | 528 | 527 | 527 | 527 | 526 | 526 | 526 | 526 | 526 | 526 | 526 | 526 | 526 | 527 | 527 | 526 | 526 | 527 | 527 | 528 | 528 | 527 | | |
| Temperatura Fumi dati validi % | 100,0 | 100,0 | 100,0 | 100,0 | 100,0 | 100,0 | 100,0 | 100,0 | 100,0 | 100,0 | 100,0 | 100,0 | 100,0 | 100,0 | 100,0 | 100,0 | 100,0 | 100,0 | 100,0 | 100,0 | 100,0 | 100,0 | 100,0 | 100,0 | | | |
| Portata Umida Norm. valore in Nm³/h | 47681 | 46659 | 46859 | 46157 | 46007 | 46879 | 46815 | 46658 | 45979 | 46864 | 45499 | 45746 | 43282 | 41995 | 42206 | 42790 | 43121 | 44629 | 46377 | 46474 | 46551 | 46999 | 45603 | 46540 | 45599 | | |
| Portata Umida dati validi % | 100,0 | 100,0 | 100,0 | 100,0 | 100,0 | 100,0 | 100,0 | 100,0 | 100,0 | 100,0 | 100,0 | 100,0 | 100,0 | 100,0 | 100,0 | 100,0 | 100,0 | 100,0 | 100,0 | 100,0 | 100,0 | 100,0 | 100,0 | 100,0 | | | |
| Pressione valore in mBar | 1008 | 1008 | 1008 | 1009 | 1009 | 1009 | 1010 | 1010 | 1010 | 1010 | 1010 | 1010 | 1010 | 1009 | 1010 | 1010 | 1010 | 1010 | 1010 | 1011 | 1012 | 1012 | 1013 | 1013 | 1010 | | |
| Pressione dati validi % | 100,0 | 100,0 | 100,0 | 100,0 | 100,0 | 100,0 | 100,0 | 100,0 | 100,0 | 100,0 | 100,0 | 100,0 | 100,0 | 100,0 | 100,0 | 100,0 | 100,0 | 100,0 | 100,0 | 100,0 | 100,0 | 100,0 | 100,0 | 100,0 | | | |

## Legenda

Ove non indicato altrimenti (come di seguito) i dati si intendono validi;F=Impianto non operativo; N=media non valida; D=dati insufficienti; T=calibrazione/manutenzione in corso; A=strumento fuori scansione; U=dato invalidato da utente; Z=dato non acquisito; LDL=valore limite autorizzato;

# RIEPILOGO GIORNALIERO

2017-06-19

**Dati prodotti dal sistema I.E.S. - E.B.C. Srl**

**STAMPA DEL:** 12-07-2017 16:18:37

**Nome Stazione:** CENTRALE GAS CROTONE - ALSTOM1 E110

I valori corretti (Corr.) sono riferiti a 0°C e 1013 mbar, fumi secchi e tenore di Ossigeno del 15%

| Descrizione | Ora | | | | | | | | | | | | | | | | | | | | | | | | | | |
|---|---|---|---|---|---|---|---|---|---|---|---|---|---|---|---|---|---|---|---|---|---|---|---|---|---|---|---|
| | 1 | 2 | 3 | 4 | 5 | 6 | 7 | 8 | 9 | 10 | 11 | 12 | 13 | 14 | 15 | 16 | 17 | 18 | 19 | 20 | 21 | 22 | 23 | 24 | Tot. Giorno | LDL orario | N. sup. LDL orario |
| CO Corr. valore in mg/Nm³ | 46,2 | 46,6 | 48,1 | 48,6 | 50,6 | 51,3 | 52,1 | 50,2 | 49,6 | 50,4 | 51,5 | 52,1 | 52,3 | 53,9 | 53,0 | 53,1 | 49,4 | 46,2 | 49,0 | 51,1 | 51,4 | 48,1 | 47,5 | 46,6 | 50,0 | 125,0 | 0 |
| CO dati validi % | 100,0 | 100,0 | 100,0 | 100,0 | 100,0 | 100,0 | 100,0 | 100,0 | 100,0 | 100,0 | 100,0 | 100,0 | 100,0 | 100,0 | 100,0 | 100,0 | 100,0 | 100,0 | 100,0 | 100,0 | 100,0 | 100,0 | 100,0 | 100,0 | | | |
| NOx Corr. valore in mg/Nm³ | 44,2 | 44,0 | 43,9 | 43,2 | 43,1 | 42,3 | 41,7 | 41,4 | 41,0 | 40,3 | 40,6 | 39,9 | 39,7 | 39,1 | 39,4 | 39,5 | 40,3 | 41,4 | 42,1 | 41,0 | 41,2 | 43,5 | 44,7 | 44,4 | 41,7 | 500,0 | 0 |
| NOx dati validi % | 100,0 | 100,0 | 100,0 | 100,0 | 100,0 | 100,0 | 100,0 | 100,0 | 100,0 | 100,0 | 100,0 | 100,0 | 100,0 | 100,0 | 100,0 | 100,0 | 100,0 | 100,0 | 100,0 | 100,0 | 100,0 | 100,0 | 100,0 | 100,0 | | | |
| O2 valore in % | 15,7 | 15,7 | 15,7 | 15,7 | 15,7 | 15,7 | 15,7 | 15,7 | 15,7 | 15,7 | 15,6 | 15,6 | 15,6 | 15,6 | 15,6 | 15,6 | 15,6 | 15,6 | 15,7 | 15,7 | 15,7 | 15,7 | 15,7 | 15,7 | 15,7 | | |
| O2 dati validi % | 100,0 | 100,0 | 100,0 | 100,0 | 100,0 | 100,0 | 100,0 | 100,0 | 100,0 | 100,0 | 100,0 | 100,0 | 100,0 | 100,0 | 100,0 | 100,0 | 100,0 | 100,0 | 100,0 | 100,0 | 100,0 | 100,0 | 100,0 | 100,0 | | | |
| Temperatura Fumi valore in °C | 527 | 527 | 527 | 526 | 526 | 526 | 527 | 527 | 528 | 528 | 528 | 528 | 529 | 529 | 529 | 529 | 530 | 530 | 530 | 530 | 531 | 530 | 530 | 529 | 528 | | |
| Temperatura Fumi dati validi % | 100,0 | 100,0 | 100,0 | 100,0 | 100,0 | 100,0 | 100,0 | 100,0 | 100,0 | 100,0 | 100,0 | 100,0 | 100,0 | 100,0 | 100,0 | 100,0 | 100,0 | 100,0 | 100,0 | 100,0 | 100,0 | 100,0 | 100,0 | 100,0 | | | |
| Portata Umida Norm. valore in Nm³/h | 47062 | 46850 | 46878 | 46790 | 46724 | 45755 | 45396 | 44961 | 44095 | 42242 | 41737 | 41368 | 41491 | 42364 | 42414 | 42475 | 42524 | 42691 | 42769 | 42798 | 42765 | 42985 | 43413 | 45578 | 43922 | | |
| Portata Umida dati validi % | 100,0 | 100,0 | 100,0 | 100,0 | 100,0 | 100,0 | 100,0 | 100,0 | 100,0 | 100,0 | 100,0 | 100,0 | 100,0 | 100,0 | 100,0 | 100,0 | 100,0 | 100,0 | 100,0 | 100,0 | 100,0 | 100,0 | 100,0 | 100,0 | | | |
| Pressione valore in mBar | 1013 | 1012 | 1012 | 1012 | 1013 | 1013 | 1013 | 1013 | 1013 | 1013 | 1013 | 1013 | 1013 | 1013 | 1013 | 1013 | 1013 | 1013 | 1013 | 1014 | 1015 | 1016 | 1016 | 1016 | 1013 | | |
| Pressione dati validi % | 100,0 | 100,0 | 100,0 | 100,0 | 100,0 | 100,0 | 100,0 | 100,0 | 100,0 | 100,0 | 100,0 | 100,0 | 100,0 | 100,0 | 100,0 | 100,0 | 100,0 | 100,0 | 100,0 | 100,0 | 100,0 | 100,0 | 100,0 | 100,0 | | | |

## Legenda

Ove non indicato altrimenti (come di seguito) i dati si intendono validi;F=Impianto non operativo; N=media non valida; D=dati insufficienti; T=calibrazione/manutenzione in corso; A=strumento fuori scansione; U=dato invalidato da utente; Z=dato non acquisito; LDL=valore limite autorizzato;

# RIEPILOGO GIORNALIERO

2017-06-20

**Dati prodotti dal sistema I.E.S. - E.B.C. Srl**

**STAMPA DEL:** 12-07-2017 16:18:38

**Nome Stazione:** CENTRALE GAS CROTONE - ALSTOM1 E110

I valori corretti (Corr.) sono riferiti a 0°C e 1013 mbar, fumi secchi e tenore di Ossigeno del 15%

| Descrizione | Ora | | | | | | | | | | | | | | | | | | | | | | | | | | |
|---|---|---|---|---|---|---|---|---|---|---|---|---|---|---|---|---|---|---|---|---|---|---|---|---|---|---|---|
| | 1 | 2 | 3 | 4 | 5 | 6 | 7 | 8 | 9 | 10 | 11 | 12 | 13 | 14 | 15 | 16 | 17 | 18 | 19 | 20 | 21 | 22 | 23 | 24 | Tot. Giorno | LDL orario | N. sup. LDL orario |
| CO Corr. valore in mg/Nm³ | 48,4 | 50,9 | 51,0 | 53,2 | 52,7 | 52,3 | 56,2 | 60,7 | 53,9 | 52,7 | 52,9 | 54,3 | 54,6 | 53,7 | 50,5 | 48,6 | 48,8 | 45,3 | 46,1 | 50,1 | 51,3 | 51,1 | 50,3 | 50,1 | 51,7 | 125,0 | 0 |
| CO dati validi % | 100,0 | 100,0 | 100,0 | 100,0 | 100,0 | 100,0 | 100,0 | 100,0 | 100,0 | 100,0 | 100,0 | 100,0 | 100,0 | 100,0 | 100,0 | 100,0 | 100,0 | 100,0 | 100,0 | 100,0 | 100,0 | 100,0 | 100,0 | 100,0 | | | |
| NOx Corr. valore in mg/Nm³ | 44,8 | 44,5 | 44,2 | 44,0 | 44,6 | 44,1 | 43,6 | 42,7 | 40,5 | 39,6 | 38,9 | 38,8 | 38,7 | 38,9 | 39,3 | 39,5 | 39,2 | 40,5 | 41,2 | 40,9 | 41,1 | 42,1 | 42,4 | 43,3 | 41,6 | 500,0 | 0 |
| NOx dati validi % | 100,0 | 100,0 | 100,0 | 100,0 | 100,0 | 100,0 | 100,0 | 100,0 | 100,0 | 100,0 | 100,0 | 100,0 | 100,0 | 100,0 | 100,0 | 100,0 | 100,0 | 100,0 | 100,0 | 100,0 | 100,0 | 100,0 | 100,0 | 100,0 | | | |
| O2 valore in % | 15,7 | 15,7 | 15,7 | 15,7 | 15,8 | 15,8 | 15,8 | 15,7 | 15,7 | 15,7 | 15,7 | 15,7 | 15,7 | 15,7 | 15,6 | 15,6 | 15,6 | 15,6 | 15,6 | 15,6 | 15,7 | 15,7 | 15,7 | 15,7 | 15,7 | | |
| O2 dati validi % | 100,0 | 100,0 | 100,0 | 100,0 | 100,0 | 100,0 | 100,0 | 100,0 | 100,0 | 100,0 | 100,0 | 100,0 | 100,0 | 100,0 | 100,0 | 100,0 | 100,0 | 100,0 | 100,0 | 100,0 | 100,0 | 100,0 | 100,0 | 100,0 | | | |
| Temperatura Fumi valore in °C | 529 | 528 | 527 | 527 | 527 | 528 | 530 | 530 | 532 | 532 | 532 | 532 | 533 | 533 | 533 | 533 | 532 | 531 | 530 | 530 | 530 | 530 | 529 | 528 | 530 | | |
| Temperatura Fumi dati validi % | 100,0 | 100,0 | 100,0 | 100,0 | 100,0 | 100,0 | 100,0 | 100,0 | 100,0 | 100,0 | 100,0 | 100,0 | 100,0 | 100,0 | 100,0 | 100,0 | 100,0 | 100,0 | 100,0 | 100,0 | 100,0 | 100,0 | 100,0 | 100,0 | | | |
| Portata Umida Norm. valore in Nm³/h | 45804 | 46794 | 46261 | 46219 | 46323 | 44672 | 42699 | 42065 | 41816 | 41948 | 41934 | 42014 | 41902 | 42180 | 42136 | 42076 | 42646 | 42580 | 41335 | 37159 | 37366 | 38059 | 40901 | 43091 | 42499 | | |
| Portata Umida dati validi % | 100,0 | 100,0 | 100,0 | 100,0 | 100,0 | 100,0 | 100,0 | 100,0 | 100,0 | 100,0 | 100,0 | 100,0 | 100,0 | 100,0 | 100,0 | 100,0 | 100,0 | 100,0 | 100,0 | 100,0 | 100,0 | 100,0 | 100,0 | 100,0 | | | |
| Pressione valore in mBar | 1016 | 1016 | 1015 | 1015 | 1016 | 1016 | 1016 | 1016 | 1015 | 1015 | 1015 | 1015 | 1015 | 1015 | 1014 | 1014 | 1013 | 1013 | 1012 | 1012 | 1013 | 1013 | 1013 | 1013 | 1014 | | |
| Pressione dati validi % | 100,0 | 100,0 | 100,0 | 100,0 | 100,0 | 100,0 | 100,0 | 100,0 | 100,0 | 100,0 | 100,0 | 100,0 | 100,0 | 100,0 | 100,0 | 100,0 | 100,0 | 100,0 | 100,0 | 100,0 | 100,0 | 100,0 | 100,0 | 100,0 | | | |

## Legenda

Ove non indicato altrimenti (come di seguito) i dati si intendono validi;F=Impianto non operativo; N=media non valida; D=dati insufficienti; T=calibrazione/manutenzione in corso; A=strumento fuori scansione; U=dato invalidato da utente; Z=dato non acquisito; LDL=valore limite autorizzato;

# RIEPILOGO GIORNALIERO

2017-06-21

**Dati prodotti dal sistema I.E.S. - E.B.C. Srl**

**STAMPA DEL:** 12-07-2017 16:18:38

**Nome Stazione:** CENTRALE GAS CROTONE - ALSTOM1 E110

I valori corretti (Corr.) sono riferiti a 0°C e 1013 mbar, fumi secchi e tenore di Ossigeno del 15%

| Descrizione | Ora | | | | | | | | | | | | | | | | | | | | | | | | | | |
|---|---|---|---|---|---|---|---|---|---|---|---|---|---|---|---|---|---|---|---|---|---|---|---|---|---|---|---|
| | 1 | 2 | 3 | 4 | 5 | 6 | 7 | 8 | 9 | 10 | 11 | 12 | 13 | 14 | 15 | 16 | 17 | 18 | 19 | 20 | 21 | 22 | 23 | 24 | Tot. Giorno | LDL orario | N. sup. LDL orario |
| CO Corr. valore in mg/Nm³ | 49,9 | 49,1 | 49,3 | 48,7 | 53,7 | 55,5 | 64,4 | 62,5 | 65,6 | 68,4 | 58,4 | 59,6 | 52,8 | 52,5 | 57,7 | 55,0 | 45,9 | 48,8 | 50,6 | 52,4 | 56,1 | 56,5 | 63,6 | 68,8 | 56,1 | 125,0 | 0 |
| CO dati validi % | 100,0 | 100,0 | 100,0 | 100,0 | 100,0 | 100,0 | 100,0 | 100,0 | 100,0 | 100,0 | 100,0 | 100,0 | 100,0 | 100,0 | 100,0 | 100,0 | 100,0 | 100,0 | 100,0 | 100,0 | 100,0 | 100,0 | 100,0 | 100,0 | | | |
| NOx Corr. valore in mg/Nm³ | 43,1 | 43,3 | 43,6 | 44,3 | 43,1 | 43,0 | 40,8 | 38,1 | 36,7 | 36,7 | 36,9 | 36,3 | 38,0 | 38,1 | 34,4 | 34,4 | 37,1 | 37,0 | 37,0 | 37,3 | 37,9 | 38,5 | 38,9 | 39,2 | 38,9 | 500,0 | 0 |
| NOx dati validi % | 100,0 | 100,0 | 100,0 | 100,0 | 100,0 | 100,0 | 100,0 | 100,0 | 100,0 | 100,0 | 100,0 | 100,0 | 100,0 | 100,0 | 100,0 | 100,0 | 100,0 | 100,0 | 100,0 | 100,0 | 100,0 | 100,0 | 100,0 | 100,0 | | | |
| O2 valore in % | 15,7 | 15,7 | 15,7 | 15,7 | 15,7 | 15,7 | 15,7 | 15,6 | 15,6 | 15,6 | 15,6 | 15,6 | 15,6 | 15,6 | 15,5 | 15,5 | 15,5 | 15,5 | 15,5 | 15,6 | 15,6 | 15,6 | 15,6 | 15,6 | 15,6 | | |
| O2 dati validi % | 100,0 | 100,0 | 100,0 | 100,0 | 100,0 | 100,0 | 100,0 | 100,0 | 100,0 | 100,0 | 100,0 | 100,0 | 100,0 | 100,0 | 100,0 | 100,0 | 100,0 | 100,0 | 100,0 | 100,0 | 100,0 | 100,0 | 100,0 | 100,0 | | | |
| Temperatura Fumi valore in °C | 528 | 528 | 527 | 527 | 526 | 528 | 530 | 531 | 531 | 532 | 532 | 532 | 533 | 534 | 534 | 534 | 533 | 533 | 532 | 531 | 531 | 531 | 531 | 530 | 531 | | |
| Temperatura Fumi dati validi % | 100,0 | 100,0 | 100,0 | 100,0 | 100,0 | 100,0 | 100,0 | 100,0 | 100,0 | 100,0 | 100,0 | 100,0 | 100,0 | 100,0 | 100,0 | 100,0 | 100,0 | 100,0 | 100,0 | 100,0 | 100,0 | 100,0 | 100,0 | 100,0 | | | |
| Portata Umida Norm. valore in Nm³/h | 42931 | 43095 | 43081 | 43746 | 43158 | 42651 | 42399 | 42407 | 42022 | 42449 | 42436 | 42391 | 42312 | 42082 | 41952 | 40287 | 38338 | 38200 | 38672 | 38900 | 39045 | 39041 | 39064 | 38873 | 41230 | | |
| Portata Umida dati validi % | 100,0 | 100,0 | 100,0 | 100,0 | 100,0 | 100,0 | 100,0 | 100,0 | 100,0 | 100,0 | 100,0 | 100,0 | 100,0 | 100,0 | 100,0 | 100,0 | 100,0 | 100,0 | 100,0 | 100,0 | 100,0 | 100,0 | 100,0 | 100,0 | | | |
| Pressione valore in mBar | 1012 | 1012 | 1012 | 1012 | 1012 | 1012 | 1012 | 1012 | 1012 | 1012 | 1012 | 1012 | 1012 | 1011 | 1011 | 1010 | 1010 | 1009 | 1009 | 1010 | 1011 | 1011 | 1011 | 1012 | 1011 | | |
| Pressione dati validi % | 100,0 | 100,0 | 100,0 | 100,0 | 100,0 | 100,0 | 100,0 | 100,0 | 100,0 | 100,0 | 100,0 | 100,0 | 100,0 | 100,0 | 100,0 | 100,0 | 100,0 | 100,0 | 100,0 | 100,0 | 100,0 | 100,0 | 100,0 | 100,0 | | | |

## Legenda

Ove non indicato altrimenti (come di seguito) i dati si intendono validi;F=Impianto non operativo; N=media non valida; D=dati insufficienti; T=calibrazione/manutenzione in corso; A=strumento fuori scansione; U=dato invalidato da utente; Z=dato non acquisito; LDL=valore limite autorizzato;

# RIEPILOGO GIORNALIERO

2017-06-22

**Dati prodotti dal sistema I.E.S. - E.B.C. Srl**

**STAMPA DEL:** 12-07-2017 16:18:39

**Nome Stazione:** CENTRALE GAS CROTONE - ALSTOM1 E110

I valori corretti (Corr.) sono riferiti a 0°C e 1013 mbar, fumi secchi e tenore di Ossigeno del 15%

| Descrizione | Ora | | | | | | | | | | | | | | | | | | | | | | | | | | |
|---|---|---|---|---|---|---|---|---|---|---|---|---|---|---|---|---|---|---|---|---|---|---|---|---|---|---|---|
| | 1 | 2 | 3 | 4 | 5 | 6 | 7 | 8 | 9 | 10 | 11 | 12 | 13 | 14 | 15 | 16 | 17 | 18 | 19 | 20 | 21 | 22 | 23 | 24 | Tot. Giorno | LDL orario | N. sup. LDL orario |
| **CO Corr. valore in mg/Nm³** | 72,3 | 73,2 | 74,9 | 77,5 | 74,9 | 72,7 | 75,0 | 67,5 | T | 64,5 | 62,1 | 65,1 | 64,6 | 67,1 | 66,3 | 63,3 | 48,4 | 49,2 | 51,8 | 53,8 | 55,7 | 57,3 | 57,2 | 57,2 | 64,0 | 125,0 | 0 |
| **CO dati validi %** | 100,0 | 100,0 | 100,0 | 100,0 | 100,0 | 100,0 | 100,0 | 100,0 | 43,3 | 86,7 | 100,0 | 100,0 | 100,0 | 100,0 | 100,0 | 100,0 | 100,0 | 100,0 | 100,0 | 100,0 | 100,0 | 100,0 | 100,0 | 100,0 | | | |
| **NOx Corr. valore in mg/Nm³** | 39,2 | 39,2 | 39,6 | 40,0 | 40,3 | 39,8 | 38,5 | 38,2 | T | 36,1 | 35,5 | 34,2 | 34,4 | 33,7 | 33,3 | 33,9 | 37,4 | 36,8 | 36,5 | 36,8 | 37,3 | 37,8 | 38,0 | 38,5 | 37,2 | 500,0 | 0 |
| **NOx dati validi %** | 100,0 | 100,0 | 100,0 | 100,0 | 100,0 | 100,0 | 100,0 | 100,0 | 43,3 | 86,7 | 100,0 | 100,0 | 100,0 | 100,0 | 100,0 | 100,0 | 100,0 | 100,0 | 100,0 | 100,0 | 100,0 | 100,0 | 100,0 | 100,0 | | | |
| **O2 valore in %** | 15,7 | 15,7 | 15,7 | 15,7 | 15,7 | 15,7 | 15,7 | 15,6 | T | 15,6 | 15,6 | 15,6 | 15,6 | 15,5 | 15,5 | 15,5 | 15,6 | 15,5 | 15,6 | 15,6 | 15,6 | 15,6 | 15,6 | 15,6 | 15,6 | | |
| **O2 dati validi %** | 100,0 | 100,0 | 100,0 | 100,0 | 100,0 | 100,0 | 100,0 | 100,0 | 43,3 | 86,7 | 100,0 | 100,0 | 100,0 | 100,0 | 100,0 | 100,0 | 100,0 | 100,0 | 100,0 | 100,0 | 100,0 | 100,0 | 100,0 | 100,0 | | | |
| **Temperatura Fumi valore in °C** | 529 | 529 | 528 | 528 | 527 | 528 | 530 | 532 | 533 | 533 | 533 | 533 | 533 | 533 | 533 | 532 | 533 | 534 | 533 | 532 | 532 | 531 | 531 | 530 | 531 | | |
| **Temperatura Fumi dati validi %** | 100,0 | 100,0 | 100,0 | 100,0 | 100,0 | 100,0 | 100,0 | 100,0 | 100,0 | 100,0 | 100,0 | 100,0 | 100,0 | 100,0 | 100,0 | 100,0 | 100,0 | 100,0 | 100,0 | 100,0 | 100,0 | 100,0 | 100,0 | 100,0 | | | |
| **Portata Umida Norm. valore in Nm³/h** | 39024 | 39179 | 38682 | 38958 | 38984 | 39426 | 42580 | 42055 | 41973 | 44437 | 47926 | 47195 | 48714 | 43907 | 42470 | 42394 | 42226 | 42257 | 42480 | 41892 | 39730 | 39368 | 38964 | 39931 | 41865 | | |
| **Portata Umida dati validi %** | 100,0 | 100,0 | 100,0 | 100,0 | 100,0 | 100,0 | 100,0 | 100,0 | 100,0 | 100,0 | 100,0 | 100,0 | 100,0 | 100,0 | 100,0 | 100,0 | 100,0 | 100,0 | 100,0 | 100,0 | 100,0 | 100,0 | 100,0 | 100,0 | | | |
| **Pressione valore in mBar** | 1012 | 1012 | 1012 | 1012 | 1012 | 1013 | 1013 | 1013 | 1013 | 1013 | 1013 | 1013 | 1013 | 1013 | 1013 | 1012 | 1012 | 1012 | 1012 | 1012 | 1012 | 1013 | 1013 | 1014 | 1013 | | |
| **Pressione dati validi %** | 100,0 | 100,0 | 100,0 | 100,0 | 100,0 | 100,0 | 100,0 | 100,0 | 100,0 | 100,0 | 100,0 | 100,0 | 100,0 | 100,0 | 100,0 | 100,0 | 100,0 | 100,0 | 100,0 | 100,0 | 100,0 | 100,0 | 100,0 | 100,0 | | | |

## Legenda

Ove non indicato altrimenti (come di seguito) i dati si intendono validi;F=Impianto non operativo; N=media non valida; D=dati insufficienti; T=calibrazione/manutenzione in corso; A=strumento fuori scansione; U=dato invalidato da utente; Z=dato non acquisito; LDL=valore limite autorizzato;

# RIEPILOGO GIORNALIERO

2017-06-23

**Dati prodotti dal sistema I.E.S. - E.B.C. Srl**

**STAMPA DEL:** 12-07-2017 16:18:39

**Nome Stazione:** CENTRALE GAS CROTONE - ALSTOM1 E110

I valori corretti (Corr.) sono riferiti a 0°C e 1013 mbar, fumi secchi e tenore di Ossigeno del 15%

| Descrizione | Ora | | | | | | | | | | | | | | | | | | | | | | | | | | |
|---|---|---|---|---|---|---|---|---|---|---|---|---|---|---|---|---|---|---|---|---|---|---|---|---|---|---|---|
| | 1 | 2 | 3 | 4 | 5 | 6 | 7 | 8 | 9 | 10 | 11 | 12 | 13 | 14 | 15 | 16 | 17 | 18 | 19 | 20 | 21 | 22 | 23 | 24 | Tot. Giorno | LDL orario | N. sup. LDL orario |
| CO Corr. valore in mg/Nm³ | 56,4 | 55,0 | 53,7 | 55,7 | 56,1 | 56,9 | 58,7 | 59,6 | 68,1 | 61,0 | 57,0 | 56,0 | 58,9 | 64,0 | 47,0 | 48,1 | 48,4 | 51,3 | 52,1 | 57,6 | 62,5 | 65,3 | 61,5 | 60,2 | 57,1 | 125,0 | 0 |
| CO dati validi % | 100,0 | 100,0 | 100,0 | 100,0 | 100,0 | 100,0 | 100,0 | 100,0 | 100,0 | 100,0 | 100,0 | 100,0 | 100,0 | 100,0 | 100,0 | 100,0 | 100,0 | 100,0 | 100,0 | 100,0 | 100,0 | 100,0 | 100,0 | 100,0 | | | |
| NOx Corr. valore in mg/Nm³ | 39,3 | 40,0 | 41,3 | 41,8 | 42,8 | 43,3 | 42,3 | 40,3 | 36,1 | 36,5 | 37,1 | 36,9 | 35,5 | 33,3 | 37,1 | 36,6 | 36,1 | 35,8 | 36,3 | 36,7 | 37,9 | 36,9 | 38,2 | 39,0 | 38,2 | 500,0 | 0 |
| NOx dati validi % | 100,0 | 100,0 | 100,0 | 100,0 | 100,0 | 100,0 | 100,0 | 100,0 | 100,0 | 100,0 | 100,0 | 100,0 | 100,0 | 100,0 | 100,0 | 100,0 | 100,0 | 100,0 | 100,0 | 100,0 | 100,0 | 100,0 | 100,0 | 100,0 | | | |
| O2 valore in % | 15,6 | 15,6 | 15,7 | 15,7 | 15,7 | 15,7 | 15,7 | 15,7 | 15,6 | 15,6 | 15,6 | 15,6 | 15,6 | 15,5 | 15,6 | 15,5 | 15,5 | 15,5 | 15,5 | 15,6 | 15,6 | 15,6 | 15,6 | 15,6 | 15,6 | | |
| O2 dati validi % | 100,0 | 100,0 | 100,0 | 100,0 | 100,0 | 100,0 | 100,0 | 100,0 | 100,0 | 100,0 | 100,0 | 100,0 | 100,0 | 100,0 | 100,0 | 100,0 | 100,0 | 100,0 | 100,0 | 100,0 | 100,0 | 100,0 | 100,0 | 100,0 | | | |
| Temperatura Fumi valore in °C | 530 | 529 | 529 | 528 | 528 | 527 | 530 | 532 | 533 | 534 | 534 | 534 | 534 | 534 | 535 | 534 | 533 | 532 | 533 | 532 | 532 | 532 | 532 | 531 | 532 | | |
| Temperatura Fumi dati validi % | 100,0 | 100,0 | 100,0 | 100,0 | 100,0 | 100,0 | 100,0 | 100,0 | 100,0 | 100,0 | 100,0 | 100,0 | 100,0 | 100,0 | 100,0 | 100,0 | 100,0 | 100,0 | 100,0 | 100,0 | 100,0 | 100,0 | 100,0 | 100,0 | | | |
| Portata Umida Norm. valore in Nm³/h | 40550 | 42236 | 44338 | 45092 | 44868 | 43719 | 41516 | 42061 | 42221 | 41867 | 41563 | 41615 | 41621 | 41853 | 40961 | 39281 | 39312 | 42137 | 42758 | 43373 | 43419 | 43480 | 45830 | 45107 | 42532 | | |
| Portata Umida dati validi % | 100,0 | 100,0 | 100,0 | 100,0 | 100,0 | 100,0 | 100,0 | 100,0 | 100,0 | 100,0 | 100,0 | 100,0 | 100,0 | 100,0 | 100,0 | 100,0 | 100,0 | 100,0 | 100,0 | 100,0 | 100,0 | 100,0 | 100,0 | 100,0 | | | |
| Pressione valore in mBar | 1014 | 1013 | 1013 | 1014 | 1014 | 1014 | 1014 | 1014 | 1013 | 1014 | 1014 | 1014 | 1013 | 1013 | 1012 | 1012 | 1011 | 1011 | 1011 | 1011 | 1011 | 1012 | 1012 | 1012 | 1013 | | |
| Pressione dati validi % | 100,0 | 100,0 | 100,0 | 100,0 | 100,0 | 100,0 | 100,0 | 100,0 | 100,0 | 100,0 | 100,0 | 100,0 | 100,0 | 100,0 | 100,0 | 100,0 | 100,0 | 100,0 | 100,0 | 100,0 | 100,0 | 100,0 | 100,0 | 100,0 | | | |

## Legenda

Ove non indicato altrimenti (come di seguito) i dati si intendono validi;F=Impianto non operativo; N=media non valida; D=dati insufficienti; T=calibrazione/manutenzione in corso; A=strumento fuori scansione; U=dato invalidato da utente; Z=dato non acquisito; LDL=valore limite autorizzato;

# RIEPILOGO GIORNALIERO

2017-06-24

**Dati prodotti dal sistema I.E.S. - E.B.C. Srl**

**STAMPA DEL:** 12-07-2017 16:18:39

**Nome Stazione:** CENTRALE GAS CROTONE - ALSTOM1 E110

I valori corretti (Corr.) sono riferiti a 0°C e 1013 mbar, fumi secchi e tenore di Ossigeno del 15%

| Descrizione | Ora | | | | | | | | | | | | | | | | | | | | | | | | | | |
|---|---|---|---|---|---|---|---|---|---|---|---|---|---|---|---|---|---|---|---|---|---|---|---|---|---|---|---|
| | 1 | 2 | 3 | 4 | 5 | 6 | 7 | 8 | 9 | 10 | 11 | 12 | 13 | 14 | 15 | 16 | 17 | 18 | 19 | 20 | 21 | 22 | 23 | 24 | Tot. Giorno | LDL orario | N. sup. LDL orario |
| CO Corr. valore in mg/Nm³ | 61,1 | 61,1 | 62,5 | 63,3 | 63,7 | 65,7 | 69,0 | 73,2 | 78,1 | 80,0 | 77,6 | 58,3 | 55,4 | 57,7 | 57,4 | 60,4 | 44,2 | 38,6 | 47,7 | 53,9 | 64,6 | 66,1 | 66,9 | 67,1 | 62,2 | 125,0 | 0 |
| CO dati validi % | 100,0 | 100,0 | 100,0 | 100,0 | 100,0 | 100,0 | 100,0 | 100,0 | 100,0 | 100,0 | 100,0 | 100,0 | 100,0 | 100,0 | 100,0 | 100,0 | 100,0 | 100,0 | 100,0 | 100,0 | 100,0 | 100,0 | 100,0 | 100,0 | | | |
| NOx Corr. valore in mg/Nm³ | 39,3 | 39,6 | 39,6 | 40,4 | 40,7 | 40,4 | 39,4 | 37,6 | 34,7 | 34,2 | 33,3 | 36,4 | 35,2 | 34,0 | 33,4 | 32,1 | 36,1 | 38,1 | 35,5 | 35,7 | 36,2 | 36,8 | 36,8 | 37,6 | 36,8 | 500,0 | 0 |
| NOx dati validi % | 100,0 | 100,0 | 100,0 | 100,0 | 100,0 | 100,0 | 100,0 | 100,0 | 100,0 | 100,0 | 100,0 | 100,0 | 100,0 | 100,0 | 100,0 | 100,0 | 100,0 | 100,0 | 100,0 | 100,0 | 100,0 | 100,0 | 100,0 | 100,0 | | | |
| O2 valore in % | 15,6 | 15,6 | 15,6 | 15,7 | 15,7 | 15,7 | 15,7 | 15,6 | 15,6 | 15,6 | 15,6 | 15,6 | 15,5 | 15,5 | 15,5 | 15,5 | 15,5 | 15,5 | 15,5 | 15,5 | 15,6 | 15,6 | 15,6 | 15,6 | 15,6 | | |
| O2 dati validi % | 100,0 | 100,0 | 100,0 | 100,0 | 100,0 | 100,0 | 100,0 | 100,0 | 100,0 | 100,0 | 100,0 | 100,0 | 100,0 | 100,0 | 100,0 | 100,0 | 100,0 | 100,0 | 100,0 | 100,0 | 100,0 | 100,0 | 100,0 | 100,0 | | | |
| Temperatura Fumi valore in °C | 530 | 530 | 529 | 529 | 528 | 529 | 531 | 533 | 533 | 533 | 533 | 534 | 535 | 535 | 535 | 536 | 537 | 537 | 536 | 534 | 533 | 532 | 532 | 531 | 533 | | |
| Temperatura Fumi dati validi % | 100,0 | 100,0 | 100,0 | 100,0 | 100,0 | 100,0 | 100,0 | 100,0 | 100,0 | 100,0 | 100,0 | 100,0 | 100,0 | 100,0 | 100,0 | 100,0 | 100,0 | 100,0 | 100,0 | 100,0 | 100,0 | 100,0 | 100,0 | 100,0 | | | |
| Portata Umida Norm. valore in Nm³/h | 44345 | 45798 | 45574 | 45716 | 44869 | 46289 | 44533 | 41919 | 41979 | 41863 | 41964 | 41773 | 41833 | 41736 | 41732 | 41739 | 41467 | 41301 | 41579 | 41704 | 42001 | 42679 | 43560 | 45334 | 43054 | | |
| Portata Umida dati validi % | 100,0 | 100,0 | 100,0 | 100,0 | 100,0 | 100,0 | 100,0 | 100,0 | 100,0 | 100,0 | 100,0 | 100,0 | 100,0 | 100,0 | 100,0 | 100,0 | 100,0 | 100,0 | 100,0 | 100,0 | 100,0 | 100,0 | 100,0 | 100,0 | | | |
| Pressione valore in mBar | 1012 | 1012 | 1012 | 1012 | 1012 | 1012 | 1012 | 1012 | 1012 | 1012 | 1012 | 1012 | 1011 | 1011 | 1010 | 1010 | 1009 | 1009 | 1009 | 1009 | 1010 | 1010 | 1010 | 1010 | 1011 | | |
| Pressione dati validi % | 100,0 | 100,0 | 100,0 | 100,0 | 100,0 | 100,0 | 100,0 | 100,0 | 100,0 | 100,0 | 100,0 | 100,0 | 100,0 | 100,0 | 100,0 | 100,0 | 100,0 | 100,0 | 100,0 | 100,0 | 100,0 | 100,0 | 100,0 | 100,0 | | | |

## Legenda

Ove non indicato altrimenti (come di seguito) i dati si intendono validi;F=Impianto non operativo; N=media non valida; D=dati insufficienti; T=calibrazione/manutenzione in corso; A=strumento fuori scansione; U=dato invalidato da utente; Z=dato non acquisito; LDL=valore limite autorizzato;

# RIEPILOGO GIORNALIERO

2017-06-25

**Dati prodotti dal sistema I.E.S. - E.B.C. Srl**

**STAMPA DEL:** 12-07-2017 16:18:40

**Nome Stazione:** CENTRALE GAS CROTONE - ALSTOM1 E110

I valori corretti (Corr.) sono riferiti a 0°C e 1013 mbar, fumi secchi e tenore di Ossigeno del 15%

| Descrizione | Ora | | | | | | | | | | | | | | | | | | | | | | | | | | |
|---|---|---|---|---|---|---|---|---|---|---|---|---|---|---|---|---|---|---|---|---|---|---|---|---|---|---|---|
| | 1 | 2 | 3 | 4 | 5 | 6 | 7 | 8 | 9 | 10 | 11 | 12 | 13 | 14 | 15 | 16 | 17 | 18 | 19 | 20 | 21 | 22 | 23 | 24 | Tot. Giorno | LDL orario | N. sup. LDL orario |
| CO Corr. valore in mg/Nm³ | 72,7 | 70,3 | 70,9 | 74,0 | 75,3 | 77,5 | 79,9 | 80,3 | 82,6 | 71,0 | 57,6 | 57,9 | 61,8 | 59,4 | 56,8 | 55,5 | 59,6 | 58,4 | 55,1 | 55,8 | 57,5 | 58,4 | 58,6 | 58,1 | 65,2 | 125,0 | 0 |
| CO dati validi % | 100,0 | 100,0 | 100,0 | 100,0 | 100,0 | 100,0 | 100,0 | 100,0 | 100,0 | 100,0 | 100,0 | 100,0 | 100,0 | 100,0 | 100,0 | 100,0 | 100,0 | 100,0 | 100,0 | 100,0 | 100,0 | 100,0 | 100,0 | 100,0 | | | |
| NOx Corr. valore in mg/Nm³ | 36,8 | 38,4 | 38,1 | 38,5 | 37,6 | 37,9 | 36,8 | 35,7 | 35,0 | 34,6 | 35,0 | 34,2 | 34,1 | 33,9 | 34,7 | 34,5 | 33,4 | 33,6 | 35,4 | 35,2 | 35,7 | 35,8 | 35,9 | 36,4 | 35,7 | 500,0 | 0 |
| NOx dati validi % | 100,0 | 100,0 | 100,0 | 100,0 | 100,0 | 100,0 | 100,0 | 100,0 | 100,0 | 100,0 | 100,0 | 100,0 | 100,0 | 100,0 | 100,0 | 100,0 | 100,0 | 100,0 | 100,0 | 100,0 | 100,0 | 100,0 | 100,0 | 100,0 | | | |
| O2 valore in % | 15,6 | 15,6 | 15,6 | 15,6 | 15,6 | 15,6 | 15,6 | 15,6 | 15,6 | 15,5 | 15,5 | 15,5 | 15,5 | 15,5 | 15,5 | 15,5 | 15,4 | 15,4 | 15,5 | 15,5 | 15,5 | 15,5 | 15,5 | 15,5 | 15,5 | | |
| O2 dati validi % | 100,0 | 100,0 | 100,0 | 100,0 | 100,0 | 100,0 | 100,0 | 100,0 | 100,0 | 100,0 | 100,0 | 100,0 | 100,0 | 100,0 | 100,0 | 100,0 | 100,0 | 100,0 | 100,0 | 100,0 | 100,0 | 100,0 | 100,0 | 100,0 | | | |
| Temperatura Fumi valore in °C | 532 | 531 | 530 | 530 | 529 | 529 | 531 | 533 | 533 | 534 | 534 | 535 | 535 | 534 | 534 | 534 | 533 | 532 | 531 | 531 | 530 | 530 | 530 | 530 | 532 | | |
| Temperatura Fumi dati validi % | 100,0 | 100,0 | 100,0 | 100,0 | 100,0 | 100,0 | 100,0 | 100,0 | 100,0 | 100,0 | 100,0 | 100,0 | 100,0 | 100,0 | 100,0 | 100,0 | 100,0 | 100,0 | 100,0 | 100,0 | 100,0 | 100,0 | 100,0 | 100,0 | | | |
| Portata Umida Norm. valore in Nm³/h | 42733 | 42158 | 42202 | 42549 | 42280 | 42289 | 42209 | 41673 | 41546 | 40364 | 40820 | 41609 | 41816 | 42271 | 42386 | 42313 | 42456 | 42379 | 42683 | 42848 | 42194 | 42692 | 42935 | 42794 | 42175 | | |
| Portata Umida dati validi % | 100,0 | 100,0 | 100,0 | 100,0 | 100,0 | 100,0 | 100,0 | 100,0 | 100,0 | 100,0 | 100,0 | 100,0 | 100,0 | 100,0 | 100,0 | 100,0 | 100,0 | 100,0 | 100,0 | 100,0 | 100,0 | 100,0 | 100,0 | 100,0 | | | |
| Pressione valore in mBar | 1010 | 1010 | 1010 | 1010 | 1010 | 1010 | 1010 | 1010 | 1010 | 1010 | 1009 | 1009 | 1009 | 1009 | 1008 | 1008 | 1007 | 1007 | 1007 | 1007 | 1007 | 1007 | 1007 | 1007 | 1009 | | |
| Pressione dati validi % | 100,0 | 100,0 | 100,0 | 100,0 | 100,0 | 100,0 | 100,0 | 100,0 | 100,0 | 100,0 | 100,0 | 100,0 | 100,0 | 100,0 | 100,0 | 100,0 | 100,0 | 100,0 | 100,0 | 100,0 | 100,0 | 100,0 | 100,0 | 100,0 | | | |

## Legenda

Ove non indicato altrimenti (come di seguito) i dati si intendono validi;F=Impianto non operativo; N=media non valida; D=dati insufficienti; T=calibrazione/manutenzione in corso; A=strumento fuori scansione; U=dato invalidato da utente; Z=dato non acquisito; LDL=valore limite autorizzato;

# RIEPILOGO GIORNALIERO

2017-06-26

**Dati prodotti dal sistema I.E.S. - E.B.C. Srl**

**STAMPA DEL:** 12-07-2017 16:18:40

**Nome Stazione:** CENTRALE GAS CROTONE - ALSTOM1 E110

I valori corretti (Corr.) sono riferiti a 0°C e 1013 mbar, fumi secchi e tenore di Ossigeno del 15%

| Descrizione | Ora | | | | | | | | | | | | | | | | | | | | | | | | | | |
|---|---|---|---|---|---|---|---|---|---|---|---|---|---|---|---|---|---|---|---|---|---|---|---|---|---|---|---|
| | 1 | 2 | 3 | 4 | 5 | 6 | 7 | 8 | 9 | 10 | 11 | 12 | 13 | 14 | 15 | 16 | 17 | 18 | 19 | 20 | 21 | 22 | 23 | 24 | Tot. Giorno | LDL orario | N. sup. LDL orario |
| CO Corr. valore in mg/Nm³ | 57,0 | 55,5 | 53,6 | 53,0 | 50,8 | 50,0 | 52,5 | 53,6 | 55,0 | 57,7 | 58,1 | 59,2 | 56,1 | 55,6 | 55,5 | 55,5 | 54,6 | 62,6 | 64,3 | 66,5 | 69,8 | 68,9 | 60,8 | 60,5 | 57,8 | 125,0 | 0 |
| CO dati validi % | 100,0 | 100,0 | 100,0 | 100,0 | 100,0 | 100,0 | 100,0 | 100,0 | 100,0 | 100,0 | 100,0 | 100,0 | 100,0 | 100,0 | 100,0 | 100,0 | 100,0 | 100,0 | 100,0 | 100,0 | 100,0 | 100,0 | 100,0 | 100,0 | | | |
| NOx Corr. valore in mg/Nm³ | 37,2 | 37,9 | 38,6 | 38,8 | 39,5 | 40,2 | 38,4 | 36,0 | 35,0 | 33,5 | 34,0 | 33,6 | 34,4 | 34,1 | 33,6 | 33,1 | 34,2 | 32,1 | 32,5 | 32,7 | 32,1 | 32,9 | 35,5 | 36,1 | 35,2 | 500,0 | 0 |
| NOx dati validi % | 100,0 | 100,0 | 100,0 | 100,0 | 100,0 | 100,0 | 100,0 | 100,0 | 100,0 | 100,0 | 100,0 | 100,0 | 100,0 | 100,0 | 100,0 | 100,0 | 100,0 | 100,0 | 100,0 | 100,0 | 100,0 | 100,0 | 100,0 | 100,0 | | | |
| O2 valore in % | 15,5 | 15,5 | 15,5 | 15,5 | 15,5 | 15,6 | 15,6 | 15,5 | 15,5 | 15,5 | 15,5 | 15,5 | 15,5 | 15,5 | 15,5 | 15,4 | 15,4 | 15,4 | 15,4 | 15,4 | 15,4 | 15,5 | 15,5 | 15,5 | 15,5 | | |
| O2 dati validi % | 100,0 | 100,0 | 100,0 | 100,0 | 100,0 | 100,0 | 100,0 | 100,0 | 100,0 | 100,0 | 100,0 | 100,0 | 100,0 | 100,0 | 100,0 | 100,0 | 100,0 | 100,0 | 100,0 | 100,0 | 100,0 | 100,0 | 100,0 | 100,0 | | | |
| Temperatura Fumi valore in °C | 530 | 529 | 529 | 529 | 529 | 530 | 531 | 533 | 534 | 534 | 534 | 534 | 534 | 534 | 534 | 534 | 534 | 533 | 532 | 532 | 531 | 531 | 530 | 530 | 532 | | |
| Temperatura Fumi dati validi % | 100,0 | 100,0 | 100,0 | 100,0 | 100,0 | 100,0 | 100,0 | 100,0 | 100,0 | 100,0 | 100,0 | 100,0 | 100,0 | 100,0 | 100,0 | 100,0 | 100,0 | 100,0 | 100,0 | 100,0 | 100,0 | 100,0 | 100,0 | 100,0 | | | |
| Portata Umida Norm. valore in Nm³/h | 43185 | 43351 | 43278 | 43068 | 40725 | 42538 | 42591 | 42157 | 41873 | 41864 | 42840 | 42708 | 41878 | 41974 | 41949 | 42029 | 42395 | 42631 | 42777 | 42638 | 40124 | 40379 | 43725 | 43137 | 42326 | | |
| Portata Umida dati validi % | 100,0 | 100,0 | 100,0 | 100,0 | 100,0 | 100,0 | 100,0 | 100,0 | 100,0 | 100,0 | 100,0 | 100,0 | 100,0 | 100,0 | 100,0 | 100,0 | 100,0 | 100,0 | 100,0 | 100,0 | 100,0 | 100,0 | 100,0 | 100,0 | | | |
| Pressione valore in mBar | 1007 | 1007 | 1007 | 1007 | 1007 | 1008 | 1008 | 1008 | 1008 | 1007 | 1008 | 1008 | 1008 | 1007 | 1007 | 1007 | 1007 | 1007 | 1007 | 1007 | 1008 | 1009 | 1009 | 1009 | 1008 | | |
| Pressione dati validi % | 100,0 | 100,0 | 100,0 | 100,0 | 100,0 | 100,0 | 100,0 | 100,0 | 100,0 | 100,0 | 100,0 | 100,0 | 100,0 | 100,0 | 100,0 | 100,0 | 100,0 | 100,0 | 100,0 | 100,0 | 100,0 | 100,0 | 100,0 | 100,0 | | | |

## Legenda

Ove non indicato altrimenti (come di seguito) i dati si intendono validi;F=Impianto non operativo; N=media non valida; D=dati insufficienti; T=calibrazione/manutenzione in corso; A=strumento fuori scansione; U=dato invalidato da utente; Z=dato non acquisito; LDL=valore limite autorizzato;

# RIEPILOGO GIORNALIERO

2017-06-27

**Dati prodotti dal sistema I.E.S. - E.B.C. Srl**

**STAMPA DEL:** 12-07-2017 16:18:41

**Nome Stazione:** CENTRALE GAS CROTONE - ALSTOM1 E110

I valori corretti (Corr.) sono riferiti a 0°C e 1013 mbar, fumi secchi e tenore di Ossigeno del 15%

| Descrizione | Ora | | | | | | | | | | | | | | | | | | | | | | | | | | |
|---|---|---|---|---|---|---|---|---|---|---|---|---|---|---|---|---|---|---|---|---|---|---|---|---|---|---|---|
| | 1 | 2 | 3 | 4 | 5 | 6 | 7 | 8 | 9 | 10 | 11 | 12 | 13 | 14 | 15 | 16 | 17 | 18 | 19 | 20 | 21 | 22 | 23 | 24 | Tot. Giorno | LDL orario | N. sup. LDL orario |
| **CO Corr. valore in mg/Nm³** | 61,2 | 60,7 | 60,1 | 58,7 | 57,4 | 58,5 | 62,0 | 62,7 | 69,8 | 63,5 | 61,2 | 53,5 | 52,5 | 53,1 | 52,6 | 51,9 | 51,5 | 51,2 | 51,1 | 55,6 | 61,8 | 63,4 | 63,5 | 63,4 | 58,4 | 125,0 | 0 |
| **CO dati validi %** | 100,0 | 100,0 | 100,0 | 100,0 | 100,0 | 100,0 | 100,0 | 100,0 | 100,0 | 100,0 | 100,0 | 100,0 | 100,0 | 100,0 | 100,0 | 100,0 | 100,0 | 100,0 | 100,0 | 100,0 | 100,0 | 100,0 | 100,0 | 100,0 | | | |
| **NOx Corr. valore in mg/Nm³** | 36,3 | 36,8 | 37,3 | 38,0 | 38,5 | 37,9 | 35,6 | 34,4 | 31,8 | 33,1 | 33,0 | 35,2 | 34,7 | 34,6 | 34,5 | 35,0 | 34,7 | 35,3 | 35,8 | 35,0 | 33,5 | 33,7 | 33,6 | 34,8 | 35,1 | 500,0 | 0 |
| **NOx dati validi %** | 100,0 | 100,0 | 100,0 | 100,0 | 100,0 | 100,0 | 100,0 | 100,0 | 100,0 | 100,0 | 100,0 | 100,0 | 100,0 | 100,0 | 100,0 | 100,0 | 100,0 | 100,0 | 100,0 | 100,0 | 100,0 | 100,0 | 100,0 | 100,0 | | | |
| **O2 valore in %** | 15,5 | 15,5 | 15,5 | 15,5 | 15,5 | 15,5 | 15,5 | 15,5 | 15,4 | 15,5 | 15,5 | 15,5 | 15,5 | 15,4 | 15,4 | 15,4 | 15,4 | 15,4 | 15,4 | 15,4 | 15,4 | 15,4 | 15,4 | 15,4 | 15,5 | | |
| **O2 dati validi %** | 100,0 | 100,0 | 100,0 | 100,0 | 100,0 | 100,0 | 100,0 | 100,0 | 100,0 | 100,0 | 100,0 | 100,0 | 100,0 | 100,0 | 100,0 | 100,0 | 100,0 | 100,0 | 100,0 | 100,0 | 100,0 | 100,0 | 100,0 | 100,0 | | | |
| **Temperatura Fumi valore in °C** | 529 | 528 | 529 | 529 | 529 | 529 | 532 | 532 | 532 | 532 | 533 | 534 | 533 | 533 | 532 | 533 | 532 | 533 | 532 | 532 | 531 | 530 | 530 | 530 | 531 | | |
| **Temperatura Fumi dati validi %** | 100,0 | 100,0 | 100,0 | 100,0 | 100,0 | 100,0 | 100,0 | 100,0 | 100,0 | 100,0 | 100,0 | 100,0 | 100,0 | 100,0 | 100,0 | 100,0 | 100,0 | 100,0 | 100,0 | 100,0 | 100,0 | 100,0 | 100,0 | 100,0 | | | |
| **Portata Umida Norm. valore in Nm³/h** | 43033 | 42265 | 42802 | 41819 | 42360 | 43242 | 42818 | 42592 | 42481 | 42266 | 42159 | 42138 | 41956 | 41977 | 42047 | 42044 | 42262 | 42323 | 42459 | 42433 | 42722 | 43776 | 42935 | 42952 | 42494 | | |
| **Portata Umida dati validi %** | 100,0 | 100,0 | 100,0 | 100,0 | 100,0 | 100,0 | 100,0 | 100,0 | 100,0 | 100,0 | 100,0 | 100,0 | 100,0 | 100,0 | 100,0 | 100,0 | 100,0 | 100,0 | 100,0 | 100,0 | 100,0 | 100,0 | 100,0 | 100,0 | | | |
| **Pressione valore in mBar** | 1008 | 1008 | 1008 | 1008 | 1008 | 1009 | 1009 | 1009 | 1008 | 1007 | 1007 | 1007 | 1007 | 1007 | 1006 | 1006 | 1006 | 1005 | 1005 | 1005 | 1005 | 1006 | 1006 | 1006 | 1007 | | |
| **Pressione dati validi %** | 100,0 | 100,0 | 100,0 | 100,0 | 100,0 | 100,0 | 100,0 | 100,0 | 100,0 | 100,0 | 100,0 | 100,0 | 100,0 | 100,0 | 100,0 | 100,0 | 100,0 | 100,0 | 100,0 | 100,0 | 100,0 | 100,0 | 100,0 | 100,0 | | | |

## Legenda

Ove non indicato altrimenti (come di seguito) i dati si intendono validi;F=Impianto non operativo; N=media non valida; D=dati insufficienti; T=calibrazione/manutenzione in corso; A=strumento fuori scansione; U=dato invalidato da utente; Z=dato non acquisito; LDL=valore limite autorizzato;

# RIEPILOGO GIORNALIERO

2017-06-28

**Dati prodotti dal sistema I.E.S. - E.B.C. Srl**

**STAMPA DEL:** 12-07-2017 16:18:41

**Nome Stazione:** CENTRALE GAS CROTONE - ALSTOM1 E110

I valori corretti (Corr.) sono riferiti a 0°C e 1013 mbar, fumi secchi e tenore di Ossigeno del 15%

| Descrizione | Ora | | | | | | | | | | | | | | | | | | | | | | | | | | |
|---|---|---|---|---|---|---|---|---|---|---|---|---|---|---|---|---|---|---|---|---|---|---|---|---|---|---|---|
| | 1 | 2 | 3 | 4 | 5 | 6 | 7 | 8 | 9 | 10 | 11 | 12 | 13 | 14 | 15 | 16 | 17 | 18 | 19 | 20 | 21 | 22 | 23 | 24 | Tot. Giorno | LDL orario | N. sup. LDL orario |
| **CO Corr. valore in mg/Nm³** | 61,7 | 115,0 | 59,7 | 54,8 | 52,2 | 50,4 | 47,8 | 53,7 | 56,1 | 57,1 | 59,5 | 69,4 | 66,8 | 49,0 | 39,4 | 38,8 | 33,5 | 29,6 | 31,1 | 33,6 | 36,1 | 39,1 | 38,8 | 42,6 | 50,7 | 125,0 | 0 |
| **CO dati validi %** | 80,0 | 60,0 | 100,0 | 100,0 | 100,0 | 100,0 | 100,0 | 100,0 | 100,0 | 100,0 | 100,0 | 100,0 | 100,0 | 100,0 | 100,0 | 100,0 | 100,0 | 100,0 | 100,0 | 100,0 | 100,0 | 100,0 | 100,0 | 100,0 | | | |
| **NOx Corr. valore in mg/Nm³** | 35,6 | 34,2 | 37,0 | 38,5 | 39,3 | 39,8 | 39,6 | 36,7 | 35,0 | 34,5 | 33,7 | 30,9 | 31,1 | 35,1 | 38,4 | 38,1 | 39,7 | 40,3 | 39,9 | 39,9 | 39,2 | 38,0 | 38,5 | 37,0 | 37,1 | 500,0 | 0 |
| **NOx dati validi %** | 80,0 | 75,0 | 100,0 | 100,0 | 100,0 | 100,0 | 100,0 | 100,0 | 100,0 | 100,0 | 100,0 | 100,0 | 100,0 | 100,0 | 100,0 | 100,0 | 100,0 | 100,0 | 100,0 | 100,0 | 100,0 | 100,0 | 100,0 | 100,0 | | | |
| **O2 valore in %** | 15,5 | 15,6 | 15,5 | 15,5 | 15,5 | 15,5 | 15,5 | 15,5 | 15,4 | 15,4 | 15,4 | 15,4 | 15,4 | 15,4 | 15,4 | 15,4 | 15,4 | 15,4 | 15,4 | 15,4 | 15,4 | 15,4 | 15,4 | 15,4 | 15,4 | | |
| **O2 dati validi %** | 80,0 | 75,0 | 100,0 | 100,0 | 100,0 | 100,0 | 100,0 | 100,0 | 100,0 | 100,0 | 100,0 | 100,0 | 100,0 | 100,0 | 100,0 | 100,0 | 100,0 | 100,0 | 100,0 | 100,0 | 100,0 | 100,0 | 100,0 | 100,0 | | | |
| **Temperatura Fumi valore in °C** | 529 | 511 | 529 | 529 | 529 | 529 | 532 | 533 | 534 | 534 | 534 | 535 | 535 | 536 | 537 | 536 | 536 | 536 | 536 | 535 | 534 | 534 | 533 | 533 | 533 | | |
| **Temperatura Fumi dati validi %** | 80,0 | 75,0 | 100,0 | 100,0 | 100,0 | 100,0 | 100,0 | 100,0 | 100,0 | 100,0 | 100,0 | 100,0 | 100,0 | 100,0 | 100,0 | 100,0 | 100,0 | 100,0 | 100,0 | 100,0 | 100,0 | 100,0 | 100,0 | 100,0 | | | |
| **Portata Umida Norm. valore in Nm³/h** | 42328 | 40820 | 42654 | 43040 | 43103 | 43129 | 42483 | 42285 | 42154 | 42204 | 42022 | 41863 | 41623 | 41249 | 40836 | 41208 | 41443 | 41772 | 42106 | 42501 | 42634 | 42657 | 49618 | 50163 | 42746 | | |
| **Portata Umida dati validi %** | 80,0 | 75,0 | 100,0 | 100,0 | 100,0 | 100,0 | 100,0 | 100,0 | 100,0 | 100,0 | 100,0 | 100,0 | 100,0 | 100,0 | 100,0 | 100,0 | 100,0 | 100,0 | 100,0 | 100,0 | 100,0 | 100,0 | 100,0 | 100,0 | | | |
| **Pressione valore in mBar** | 1006 | 1005 | 1005 | 1005 | 1005 | 1005 | 1006 | 1005 | 1005 | 1005 | 1005 | 1006 | 1005 | 1004 | 1004 | 1004 | 1004 | 1004 | 1004 | 1004 | 1004 | 1004 | 1004 | 1004 | 1005 | | |
| **Pressione dati validi %** | 80,0 | 75,0 | 100,0 | 100,0 | 100,0 | 100,0 | 100,0 | 100,0 | 100,0 | 100,0 | 100,0 | 100,0 | 100,0 | 100,0 | 100,0 | 100,0 | 100,0 | 100,0 | 100,0 | 100,0 | 100,0 | 100,0 | 100,0 | 100,0 | | | |

## Legenda

Ove non indicato altrimenti (come di seguito) i dati si intendono validi;F=Impianto non operativo; N=media non valida; D=dati insufficienti; T=calibrazione/manutenzione in corso; A=strumento fuori scansione; U=dato invalidato da utente; Z=dato non acquisito; LDL=valore limite autorizzato;

# RIEPILOGO GIORNALIERO

2017-06-29

**Dati prodotti dal sistema I.E.S. - E.B.C. Srl**

**STAMPA DEL:** 12-07-2017 16:18:42

**Nome Stazione:** CENTRALE GAS CROTONE - ALSTOM1 E110

I valori corretti (Corr.) sono riferiti a 0°C e 1013 mbar, fumi secchi e tenore di Ossigeno del 15%

| Descrizione | Ora | | | | | | | | | | | | | | | | | | | | | | | | | | |
|---|---|---|---|---|---|---|---|---|---|---|---|---|---|---|---|---|---|---|---|---|---|---|---|---|---|---|---|
| | 1 | 2 | 3 | 4 | 5 | 6 | 7 | 8 | 9 | 10 | 11 | 12 | 13 | 14 | 15 | 16 | 17 | 18 | 19 | 20 | 21 | 22 | 23 | 24 | Tot. Giorno | LDL orario | N. sup. LDL orario |
| **CO Corr. valore in mg/Nm³** | 43,6 | 41,3 | 41,8 | 45,4 | 44,9 | 45,6 | 46,0 | 44,4 | 43,3 | T | T | 43,2 | 33,7 | 34,5 | 38,6 | 42,2 | 41,9 | 39,7 | 45,6 | 47,0 | 39,6 | 37,2 | 39,5 | 37,8 | 41,7 | 125,0 | 0 |
| **CO dati validi %** | 100,0 | 100,0 | 100,0 | 100,0 | 100,0 | 100,0 | 100,0 | 100,0 | 100,0 | 20,0 | 51,7 | 100,0 | 100,0 | 100,0 | 100,0 | 100,0 | 100,0 | 100,0 | 91,7 | 100,0 | 100,0 | 100,0 | 100,0 | 100,0 | | | |
| **NOx Corr. valore in mg/Nm³** | 36,6 | 36,8 | 36,9 | 35,4 | 35,6 | 35,4 | 35,1 | 35,0 | 35,0 | T | T | 37,5 | 38,1 | 37,3 | 36,2 | 34,3 | 34,6 | 35,5 | 33,9 | 34,1 | 37,7 | 39,2 | 38,9 | 40,6 | 36,3 | 500,0 | 0 |
| **NOx dati validi %** | 100,0 | 100,0 | 100,0 | 100,0 | 100,0 | 100,0 | 100,0 | 100,0 | 100,0 | 20,0 | 51,7 | 100,0 | 100,0 | 100,0 | 100,0 | 100,0 | 100,0 | 100,0 | 91,7 | 100,0 | 100,0 | 100,0 | 100,0 | 100,0 | | | |
| **O2 valore in %** | 15,4 | 15,4 | 15,4 | 15,4 | 15,4 | 15,4 | 15,4 | 15,4 | 15,4 | T | T | 15,4 | 15,4 | 15,4 | 15,4 | 15,4 | 15,3 | 15,4 | 15,3 | 15,4 | 15,4 | 15,4 | 15,5 | 15,5 | 15,4 | | |
| **O2 dati validi %** | 100,0 | 100,0 | 100,0 | 100,0 | 100,0 | 100,0 | 100,0 | 100,0 | 100,0 | 20,0 | 51,7 | 100,0 | 100,0 | 100,0 | 100,0 | 100,0 | 100,0 | 100,0 | 91,7 | 100,0 | 100,0 | 100,0 | 100,0 | 100,0 | | | |
| **Temperatura Fumi valore in °C** | 534 | 533 | 533 | 533 | 534 | 534 | 535 | 535 | 537 | 538 | 537 | 536 | 536 | 536 | 537 | 537 | 537 | 536 | 535 | 535 | 534 | 534 | 534 | 532 | 535 | | |
| **Temperatura Fumi dati validi %** | 100,0 | 100,0 | 100,0 | 100,0 | 100,0 | 100,0 | 100,0 | 100,0 | 100,0 | 100,0 | 100,0 | 100,0 | 100,0 | 100,0 | 100,0 | 100,0 | 100,0 | 100,0 | 91,7 | 100,0 | 100,0 | 100,0 | 100,0 | 100,0 | | | |
| **Portata Umida Norm. valore in Nm³/h** | 48421 | 46673 | 46379 | 45353 | 46628 | 46452 | 45672 | 44451 | 41785 | 41496 | 38520 | 39552 | 38823 | 38011 | 37904 | 40225 | 41367 | 39625 | 40192 | 40357 | 40424 | 41394 | 42779 | 40838 | 42222 | | |
| **Portata Umida dati validi %** | 100,0 | 100,0 | 100,0 | 100,0 | 100,0 | 100,0 | 100,0 | 100,0 | 100,0 | 100,0 | 100,0 | 100,0 | 100,0 | 100,0 | 100,0 | 100,0 | 100,0 | 100,0 | 91,7 | 100,0 | 100,0 | 100,0 | 100,0 | 100,0 | | | |
| **Pressione valore in mBar** | 1004 | 1003 | 1003 | 1003 | 1003 | 1004 | 1004 | 1004 | 1004 | 1003 | 1004 | 1003 | 1003 | 1004 | 1004 | 1004 | 1004 | 1004 | 1005 | 1005 | 1005 | 1006 | 1006 | 1006 | 1004 | | |
| **Pressione dati validi %** | 100,0 | 100,0 | 100,0 | 100,0 | 100,0 | 100,0 | 100,0 | 100,0 | 100,0 | 100,0 | 100,0 | 100,0 | 100,0 | 100,0 | 100,0 | 100,0 | 100,0 | 100,0 | 91,7 | 100,0 | 100,0 | 100,0 | 100,0 | 100,0 | | | |

## Legenda

Ove non indicato altrimenti (come di seguito) i dati si intendono validi;F=Impianto non operativo; N=media non valida; D=dati insufficienti; T=calibrazione/manutenzione in corso; A=strumento fuori scansione; U=dato invalidato da utente; Z=dato non acquisito; LDL=valore limite autorizzato;

# RIEPILOGO GIORNALIERO

2017-06-30

**Dati prodotti dal sistema I.E.S. - E.B.C. Srl**

**STAMPA DEL:** 12-07-2017 16:18:42

**Nome Stazione:** CENTRALE GAS CROTONE - ALSTOM1 E110

I valori corretti (Corr.) sono riferiti a 0°C e 1013 mbar, fumi secchi e tenore di Ossigeno del 15%

| Descrizione | Ora | | | | | | | | | | | | | | | | | | | | | | | | | | |
|---|---|---|---|---|---|---|---|---|---|---|---|---|---|---|---|---|---|---|---|---|---|---|---|---|---|---|---|
| | 1 | 2 | 3 | 4 | 5 | 6 | 7 | 8 | 9 | 10 | 11 | 12 | 13 | 14 | 15 | 16 | 17 | 18 | 19 | 20 | 21 | 22 | 23 | 24 | Tot. Giorno | LDL orario | N. sup. LDL orario |
| CO Corr. valore in mg/Nm³ | 38,6 | 37,5 | 38,7 | 37,9 | 38,1 | 37,9 | 40,1 | 41,4 | 42,3 | 47,7 | 50,2 | 72,0 | 85,4 | 82,9 | 72,7 | 62,0 | 36,6 | 36,9 | 40,0 | 44,7 | 48,5 | 49,0 | 49,5 | 49,3 | 49,2 | 125,0 | 0 |
| CO dati validi % | 100,0 | 100,0 | 100,0 | 100,0 | 100,0 | 100,0 | 100,0 | 100,0 | 100,0 | 100,0 | 100,0 | 100,0 | 100,0 | 100,0 | 100,0 | 100,0 | 100,0 | 100,0 | 100,0 | 100,0 | 100,0 | 100,0 | 100,0 | 100,0 | | | |
| NOx Corr. valore in mg/Nm³ | 40,9 | 41,8 | 42,1 | 42,2 | 42,8 | 42,0 | 40,5 | 38,6 | 37,8 | 34,9 | 33,9 | 31,6 | 30,1 | 30,3 | 31,3 | 32,9 | 36,9 | 37,1 | 36,4 | 35,4 | 34,7 | 34,6 | 34,3 | 34,5 | 36,6 | 500,0 | 0 |
| NOx dati validi % | 100,0 | 100,0 | 100,0 | 100,0 | 100,0 | 100,0 | 100,0 | 100,0 | 100,0 | 100,0 | 100,0 | 100,0 | 100,0 | 100,0 | 100,0 | 100,0 | 100,0 | 100,0 | 100,0 | 100,0 | 100,0 | 100,0 | 100,0 | 100,0 | | | |
| O2 valore in % | 15,5 | 15,5 | 15,5 | 15,5 | 15,5 | 15,5 | 15,5 | 15,5 | 15,5 | 15,4 | 15,4 | 15,4 | 15,4 | 15,4 | 15,4 | 15,4 | 15,4 | 15,4 | 15,4 | 15,4 | 15,4 | 15,4 | 15,4 | 15,4 | 15,4 | | |
| O2 dati validi % | 100,0 | 100,0 | 100,0 | 100,0 | 100,0 | 100,0 | 100,0 | 100,0 | 100,0 | 100,0 | 100,0 | 100,0 | 100,0 | 100,0 | 100,0 | 100,0 | 100,0 | 100,0 | 100,0 | 100,0 | 100,0 | 100,0 | 100,0 | 100,0 | | | |
| Temperatura Fumi valore in °C | 532 | 531 | 531 | 531 | 531 | 531 | 534 | 535 | 536 | 535 | 536 | 534 | 533 | 532 | 534 | 535 | 536 | 536 | 535 | 534 | 535 | 536 | 535 | 535 | 534 | | |
| Temperatura Fumi dati validi % | 100,0 | 100,0 | 100,0 | 100,0 | 100,0 | 100,0 | 100,0 | 100,0 | 100,0 | 100,0 | 100,0 | 100,0 | 100,0 | 100,0 | 100,0 | 100,0 | 100,0 | 100,0 | 100,0 | 100,0 | 100,0 | 100,0 | 100,0 | 100,0 | | | |
| Portata Umida Norm. valore in Nm³/h | 40853 | 41078 | 41313 | 42613 | 43558 | 43115 | 42840 | 42641 | 42282 | 40261 | 39074 | 40002 | 42129 | 41170 | 41738 | 41706 | 42120 | 42157 | 39974 | 39567 | 41335 | 42516 | 42714 | 40866 | 41567 | | |
| Portata Umida dati validi % | 100,0 | 100,0 | 100,0 | 100,0 | 100,0 | 100,0 | 100,0 | 100,0 | 100,0 | 100,0 | 100,0 | 100,0 | 100,0 | 100,0 | 100,0 | 100,0 | 100,0 | 100,0 | 100,0 | 100,0 | 100,0 | 100,0 | 100,0 | 100,0 | | | |
| Pressione valore in mBar | 1007 | 1007 | 1007 | 1007 | 1007 | 1008 | 1009 | 1009 | 1008 | 1008 | 1008 | 1008 | 1007 | 1006 | 1006 | 1005 | 1005 | 1005 | 1005 | 1005 | 1005 | 1006 | 1006 | 1006 | 1007 | | |
| Pressione dati validi % | 100,0 | 100,0 | 100,0 | 100,0 | 100,0 | 100,0 | 100,0 | 100,0 | 100,0 | 100,0 | 100,0 | 100,0 | 100,0 | 100,0 | 100,0 | 100,0 | 100,0 | 100,0 | 100,0 | 100,0 | 100,0 | 100,0 | 100,0 | 100,0 | | | |

## Legenda

Ove non indicato altrimenti (come di seguito) i dati si intendono validi;F=Impianto non operativo; N=media non valida; D=dati insufficienti; T=calibrazione/manutenzione in corso; A=strumento fuori scansione; U=dato invalidato da utente; Z=dato non acquisito; LDL=valore limite autorizzato;

E.B.C. Srl Unipersonale
Environment Building Corporation

Via dell'Edilizia snc - 85100 Potenza **P.IVA** 01623800768 **Web:** www.ebcsrl.it **email:** info@ebcsrl.it **tel/FAX** 0971.54768

# MONITORAGGIO IN CONTINUO DELLE EMISSIONI IN ATMOSFERA

## PUNTO DI EMISSIONE E111

## TURBOCOMPRESSORE ALSTOM 2

# RIEPILOGO MENSILE

**Dati prodotti dal sistema I.E.S. - E.B.C.**

**MESE:** Giugno 2017

**STAMPA DEL:** 12-07-2017 16:16:39

**Nome Stazione:** CENTRALE GAS CROTONE – ALSTOM2 E111

I valori corretti (Corr.) sono riferiti a 0°C e 1013 mbar, fumi secchi e tenore di Ossigeno del 15%

| Descrizione | Giorno | | | | | | | | | | | | | | | | | | | | | | | | | | | | | | | | | |
|---|---|---|---|---|---|---|---|---|---|---|---|---|---|---|---|---|---|---|---|---|---|---|---|---|---|---|---|---|---|---|---|---|---|---|
| | 1 | 2 | 3 | 4 | 5 | 6 | 7 | 8 | 9 | 10 | 11 | 12 | 13 | 14 | 15 | 16 | 17 | 18 | 19 | 20 | 21 | 22 | 23 | 24 | 25 | 26 | 27 | 28 | 29 | 30 | 31 | Tot. Mese | LDL giorn. | Num. Sup. LDL |
| **CO Corr. valore in mg/Nm³** | 43,6 | 53,7 | 70,7 | 67,0 | 78,9 | 76,7 | 63,9 | 43,9 | 42,8 | 56,4 | 46,7 | 51,2 | 68,5 | 67,0 | 69,8 | 66,6 | 65,6 | 51,8 | 55,2 | 55,8 | 71,5 | 78,1 | 72,7 | 72,7 | 75,2 | 77,2 | 76,2 | 61,8 | 50,0 | 60,2 | | 63,0 | 100,0 | 0 |
| **CO Corr. indice di disponibilità %** | 100,0 | 100,0 | 91,7 | 100,0 | 100,0 | 95,7 | 91,7 | 100,0 | 100,0 | 100,0 | 100,0 | 100,0 | 100,0 | 100,0 | 91,7 | 100,0 | 100,0 | 100,0 | 100,0 | 100,0 | 100,0 | 95,8 | 100,0 | 100,0 | 100,0 | 100,0 | 100,0 | 100,0 | 95,8 | 100,0 | | 98,7 | | |
| **CO Corr. ore valide numero** | 24 | 23 | 22 | 24 | 24 | 22 | 22 | 24 | 24 | 24 | 24 | 24 | 24 | 24 | 22 | 24 | 24 | 24 | 24 | 24 | 24 | 23 | 24 | 24 | 24 | 24 | 24 | 24 | 23 | 24 | | 709 | | |
| **CO Corr. superamenti LDL orario numero** | 0 | 0 | 0 | 0 | 0 | 0 | 0 | 0 | 0 | 0 | 0 | 0 | 0 | 0 | 0 | 0 | 0 | 0 | 0 | 0 | 0 | 0 | 0 | 0 | 0 | 0 | 0 | 0 | 0 | 0 | | 0 | | |
| **CO Numero di minuti su 7 giorni in cui si e' oltre il range massimo numero** | 0 | 18 | 18 | 21 | 21 | 28 | 29 | 29 | 11 | 11 | 8 | 8 | 1 | 0 | 0 | 0 | 0 | 0 | 0 | 0 | 0 | 0 | 0 | 0 | 0 | 0 | 0 | 18 | 18 | 18 | | | | |
| **NOx Corr. valore in mg/Nm³** | 37,0 | 35,3 | 33,8 | 33,8 | 31,5 | 31,9 | 31,6 | 33,8 | 35,5 | 34,3 | 35,2 | 35,2 | 33,9 | 32,5 | 31,9 | 32,8 | 32,9 | 37,0 | 36,9 | 37,5 | 34,0 | 31,5 | 32,2 | 31,8 | 30,9 | 30,5 | 30,5 | 32,2 | 31,5 | 29,1 | | 33,3 | 400,0 | 0 |
| **NOx Corr. indice di disponibilità %** | 100,0 | 100,0 | 91,7 | 100,0 | 100,0 | 95,7 | 91,7 | 100,0 | 100,0 | 100,0 | 100,0 | 100,0 | 100,0 | 100,0 | 91,7 | 100,0 | 100,0 | 100,0 | 100,0 | 100,0 | 100,0 | 95,8 | 100,0 | 100,0 | 100,0 | 100,0 | 100,0 | 100,0 | 75,0 | 100,0 | | 98,1 | | |
| **NOx Corr. ore valide numero** | 24 | 23 | 22 | 24 | 24 | 22 | 22 | 24 | 24 | 24 | 24 | 24 | 24 | 24 | 22 | 24 | 24 | 24 | 24 | 24 | 24 | 23 | 24 | 24 | 24 | 24 | 24 | 24 | 18 | 24 | | 704 | | |
| **NOx Corr. superamenti LDL orario numero** | 0 | 0 | 0 | 0 | 0 | 0 | 0 | 0 | 0 | 0 | 0 | 0 | 0 | 0 | 0 | 0 | 0 | 0 | 0 | 0 | 0 | 0 | 0 | 0 | 0 | 0 | 0 | 0 | 0 | 0 | | 0 | | |
| **NOx Numero di minuti su 7 giorni in cui si e' oltre il range massimo numero** | 0 | 0 | 0 | 0 | 0 | 0 | 0 | 0 | 0 | 0 | 0 | 0 | 0 | 0 | 0 | 0 | 0 | 0 | 0 | 0 | 0 | 0 | 0 | 0 | 0 | 0 | 0 | 0 | 0 | 0 | | | | |
| **O2 valore in %** | 15,8 | 15,7 | 15,7 | 15,7 | 15,6 | 15,6 | 15,6 | 15,6 | 15,7 | 15,7 | 15,7 | 15,7 | 15,7 | 15,6 | 15,7 | 15,7 | 15,6 | 15,7 | 15,8 | 15,8 | 15,8 | 15,8 | 15,7 | 15,7 | 15,6 | 15,6 | 15,6 | 15,5 | 15,5 | 15,5 | | 15,7 | | |

## Legenda

Ove non indicato altrimenti (come di seguito) i dati si intendono validi;N=media non valida; D=dati insufficienti; LDL=valore limite autorizzato;

# RIEPILOGO MENSILE

**Dati prodotti dal sistema I.E.S. - E.B.C.**

**MESE:** Giugno 2017

**STAMPA DEL:** 12-07-2017 16:16:39

**Nome Stazione:** CENTRALE GAS CROTONE – ALSTOM2 E111

I valori corretti (Corr.) sono riferiti a 0°C e 1013 mbar, fumi secchi e tenore di Ossigeno del 15%

| Descrizione | Giorno | | | | | | | | | | | | | | | | | | | | | | | | | | | | | | | | | |
|---|---|---|---|---|---|---|---|---|---|---|---|---|---|---|---|---|---|---|---|---|---|---|---|---|---|---|---|---|---|---|---|---|---|---|
| | 1 | 2 | 3 | 4 | 5 | 6 | 7 | 8 | 9 | 10 | 11 | 12 | 13 | 14 | 15 | 16 | 17 | 18 | 19 | 20 | 21 | 22 | 23 | 24 | 25 | 26 | 27 | 28 | 29 | 30 | 31 | Tot. Mese | LDL giorn. | Num. Sup. LDL |
| **O2 indice di disponibilità %** | 100,0 | 100,0 | 91,7 | 100,0 | 100,0 | 95,7 | 91,7 | 100,0 | 100,0 | 100,0 | 100,0 | 100,0 | 100,0 | 100,0 | 91,7 | 100,0 | 100,0 | 100,0 | 100,0 | 100,0 | 100,0 | 95,8 | 100,0 | 100,0 | 100,0 | 100,0 | 100,0 | 100,0 | 95,8 | 100,0 | | 98,7 | | |
| **O2 ore valide numero** | 24 | 23 | 22 | 24 | 24 | 22 | 22 | 24 | 24 | 24 | 24 | 24 | 24 | 24 | 22 | 24 | 24 | 24 | 24 | 24 | 24 | 23 | 24 | 24 | 24 | 24 | 24 | 24 | 23 | 24 | | 709 | | |
| **O2 Numero di minuti su 7 giorni in cui si e' oltre il range massimo numero** | 0 | 0 | 0 | 0 | 0 | 0 | 0 | 0 | 0 | 0 | 0 | 0 | 0 | 0 | 0 | 0 | 0 | 0 | 0 | 0 | 0 | 0 | 0 | 0 | 0 | 0 | 0 | 0 | 0 | 0 | | | | |
| **Temperatura Fumi valore in °C** | 528 | 527 | 526 | 526 | 526 | 525 | 526 | 528 | 528 | 527 | 528 | 528 | 527 | 527 | 528 | 529 | 529 | 525 | 527 | 528 | 527 | 529 | 529 | 530 | 530 | 530 | 530 | 531 | 532 | 530 | | 528 | | |
| **Temperatura Fumi indice di disponibilità %** | 100,0 | 100,0 | 91,7 | 100,0 | 100,0 | 100,0 | 91,7 | 100,0 | 100,0 | 100,0 | 100,0 | 100,0 | 100,0 | 100,0 | 100,0 | 100,0 | 100,0 | 100,0 | 100,0 | 100,0 | 100,0 | 100,0 | 100,0 | 100,0 | 100,0 | 100,0 | 100,0 | 100,0 | 100,0 | 100,0 | | 99,4 | | |
| **Temperatura Fumi ore valide numero** | 24 | 23 | 22 | 24 | 24 | 23 | 22 | 24 | 24 | 24 | 24 | 24 | 24 | 24 | 24 | 24 | 24 | 24 | 24 | 24 | 24 | 24 | 24 | 24 | 24 | 24 | 24 | 24 | 24 | 24 | | 714 | | |
| **Temperatura Fumi Numero di minuti su 7 giorni in cui si e' oltre il range massimo numero** | 0 | 0 | 0 | 0 | 0 | 0 | 0 | 0 | 0 | 0 | 0 | 0 | 0 | 0 | 0 | 0 | 0 | 0 | 0 | 0 | 0 | 0 | 0 | 0 | 0 | 0 | 0 | 0 | 0 | 0 | | | | |
| **Portata Umida Norm. valore in Nm³/h** | 42855 | 42509 | 42271 | 42158 | 42080 | 42408 | 42715 | 42391 | 42693 | 42481 | 42062 | 41981 | 41834 | 41698 | 41991 | 41984 | 41879 | 42318 | 42265 | 42319 | 42367 | 42081 | 41909 | 41773 | 41656 | 41713 | 41528 | 41525 | 41661 | 42137 | | 42105 | | |
| **Portata Umida Norm. indice di disponibilità %** | 100,0 | 100,0 | 91,7 | 100,0 | 100,0 | 100,0 | 91,7 | 100,0 | 100,0 | 100,0 | 100,0 | 100,0 | 100,0 | 100,0 | 100,0 | 100,0 | 100,0 | 100,0 | 100,0 | 100,0 | 100,0 | 100,0 | 100,0 | 100,0 | 100,0 | 100,0 | 100,0 | 100,0 | 100,0 | 100,0 | | 99,4 | | |
| **Portata Umida Norm. ore valide numero** | 24 | 23 | 22 | 24 | 24 | 23 | 22 | 24 | 24 | 24 | 24 | 24 | 24 | 24 | 24 | 24 | 24 | 24 | 24 | 24 | 24 | 24 | 24 | 24 | 24 | 24 | 24 | 24 | 24 | 24 | | 714 | | |
| **Portata Umida Numero di minuti su 7 giorni in cui si e' oltre il range** | 0 | 0 | 0 | 0 | 0 | 0 | 0 | 0 | 0 | 0 | 0 | 0 | 0 | 0 | 0 | 0 | 0 | 0 | 0 | 0 | 0 | 0 | 0 | 0 | 0 | 0 | 0 | 0 | 0 | 0 | | | | |

## Legenda

Ove non indicato altrimenti (come di seguito) i dati si intendono validi;N=media non valida; D=dati insufficienti; LDL=valore limite autorizzato;

# RIEPILOGO MENSILE

**Dati prodotti dal sistema I.E.S. - E.B.C.**

**MESE:** Giugno 2017

**STAMPA DEL:** 12-07-2017 16:16:39

**Nome Stazione:** CENTRALE GAS CROTONE – ALSTOM2 E111

I valori corretti (Corr.) sono riferiti a 0°C e 1013 mbar, fumi secchi e tenore di Ossigeno del 15%

| Descrizione | Giorno | | | | | | | | | | | | | | | | | | | | | | | | | | | | | | | | | |
|---|---|---|---|---|---|---|---|---|---|---|---|---|---|---|---|---|---|---|---|---|---|---|---|---|---|---|---|---|---|---|---|---|---|---|
| | 1 | 2 | 3 | 4 | 5 | 6 | 7 | 8 | 9 | 10 | 11 | 12 | 13 | 14 | 15 | 16 | 17 | 18 | 19 | 20 | 21 | 22 | 23 | 24 | 25 | 26 | 27 | 28 | 29 | 30 | 31 | Tot. Mese | LDL giorn. | Num. Sup. LDL |
| **massimo numero** | | | | | | | | | | | | | | | | | | | | | | | | | | | | | | | | | | |
| **Pressione valore in mBar** | 1015 | 1013 | 1011 | 1009 | 1008 | 1007 | 1008 | 1011 | 1012 | 1012 | 1011 | 1011 | 1010 | 1009 | 1010 | 1010 | 1008 | 1010 | 1013 | 1014 | 1011 | 1013 | 1013 | 1011 | 1009 | 1008 | 1007 | 1005 | 1004 | 1007 | | 1010 | | |
| **Pressione indice di disponibilità %** | 100,0 | 100,0 | 91,7 | 100,0 | 100,0 | 100,0 | 91,7 | 100,0 | 100,0 | 100,0 | 100,0 | 100,0 | 100,0 | 100,0 | 100,0 | 100,0 | 100,0 | 100,0 | 100,0 | 100,0 | 100,0 | 100,0 | 100,0 | 100,0 | 100,0 | 100,0 | 100,0 | 100,0 | 100,0 | 100,0 | | 99,4 | | |
| **Pressione ore valide numero** | 24 | 23 | 22 | 24 | 24 | 23 | 22 | 24 | 24 | 24 | 24 | 24 | 24 | 24 | 24 | 24 | 24 | 24 | 24 | 24 | 24 | 24 | 24 | 24 | 24 | 24 | 24 | 24 | 24 | 24 | | 714 | | |
| **Pressione Numero di minuti su 7 giorni in cui si e' oltre il range massimo numero** | 0 | 0 | 0 | 0 | 0 | 0 | 0 | 0 | 0 | 0 | 0 | 0 | 0 | 0 | 0 | 0 | 0 | 0 | 0 | 0 | 0 | 0 | 0 | 0 | 0 | 0 | 0 | 0 | 0 | 0 | | | | |
| **Pressione Numero di minuti validi stimati nel giorno numero** | 0 | 0 | 0 | 0 | 0 | 3 | 0 | 0 | 0 | 0 | 0 | 0 | 0 | 0 | 0 | 0 | 0 | 0 | 0 | 0 | 0 | 0 | 0 | 0 | 0 | 0 | 0 | 0 | 1 | 0 | | | | |
| **ore operative numero** | 24 | 23 | 24 | 24 | 24 | 23 | 24 | 24 | 24 | 24 | 24 | 24 | 24 | 24 | 24 | 24 | 24 | 24 | 24 | 24 | 24 | 24 | 24 | 24 | 24 | 24 | 24 | 24 | 24 | 24 | | 718 | | |

## Legenda

Ove non indicato altrimenti (come di seguito) i dati si intendono validi;N=media non valida; D=dati insufficienti; LDL=valore limite autorizzato;

# RIEPILOGO GIORNALIERO

2017-06-01

**Dati prodotti dal sistema I.E.S. - E.B.C. Srl**

**STAMPA DEL:** 12-07-2017 16:17:00

**Nome Stazione:** CENTRALE GAS CROTONE – ALSTOM2 E111

I valori corretti (Corr.) sono riferiti a 0°C e 1013 mbar, fumi secchi e tenore di Ossigeno del 15%

| Descrizione | Ora | | | | | | | | | | | | | | | | | | | | | | | | | | |
|---|---|---|---|---|---|---|---|---|---|---|---|---|---|---|---|---|---|---|---|---|---|---|---|---|---|---|---|
| | 1 | 2 | 3 | 4 | 5 | 6 | 7 | 8 | 9 | 10 | 11 | 12 | 13 | 14 | 15 | 16 | 17 | 18 | 19 | 20 | 21 | 22 | 23 | 24 | Tot. Giorno | LDL orario | N. sup. LDL orario |
| CO Corr. valore in mg/Nm³ | 46,1 | 46,8 | 47,3 | 47,5 | 48,0 | 48,9 | 49,5 | 46,3 | 48,5 | 47,0 | 44,7 | 44,7 | 44,7 | 45,3 | 43,9 | 38,2 | 32,6 | 35,8 | 36,0 | 36,3 | 39,5 | 42,3 | 42,8 | 44,6 | 43,6 | 125,0 | 0 |
| CO dati validi % | 100,0 | 100,0 | 100,0 | 100,0 | 100,0 | 100,0 | 100,0 | 100,0 | 100,0 | 100,0 | 100,0 | 100,0 | 100,0 | 100,0 | 100,0 | 100,0 | 100,0 | 100,0 | 100,0 | 100,0 | 100,0 | 100,0 | 100,0 | 100,0 | | | |
| NOx Corr. valore in mg/Nm³ | 38,5 | 38,6 | 39,2 | 39,5 | 39,6 | 39,2 | 38,1 | 37,4 | 35,9 | 35,3 | 35,6 | 35,9 | 35,5 | 35,3 | 35,3 | 36,4 | 36,7 | 36,0 | 36,4 | 36,9 | 36,8 | 36,7 | 37,2 | 37,2 | 37,0 | 500,0 | 0 |
| NOx dati validi % | 100,0 | 100,0 | 100,0 | 100,0 | 100,0 | 100,0 | 100,0 | 100,0 | 100,0 | 100,0 | 100,0 | 100,0 | 100,0 | 100,0 | 100,0 | 100,0 | 100,0 | 100,0 | 100,0 | 100,0 | 100,0 | 100,0 | 100,0 | 100,0 | | | |
| O2 valore in % | 15,9 | 15,9 | 15,9 | 15,9 | 15,9 | 15,9 | 15,9 | 15,8 | 15,7 | 15,7 | 15,7 | 15,7 | 15,7 | 15,7 | 15,6 | 15,6 | 15,6 | 15,6 | 15,6 | 15,7 | 15,7 | 15,8 | 15,8 | 15,8 | 15,8 | | |
| O2 dati validi % | 100,0 | 100,0 | 100,0 | 100,0 | 100,0 | 100,0 | 100,0 | 100,0 | 100,0 | 100,0 | 100,0 | 100,0 | 100,0 | 100,0 | 100,0 | 100,0 | 100,0 | 100,0 | 100,0 | 100,0 | 100,0 | 100,0 | 100,0 | 100,0 | | | |
| Temperatura Fumi valore in °C | 526 | 525 | 525 | 524 | 524 | 525 | 527 | 528 | 529 | 529 | 529 | 529 | 529 | 529 | 529 | 531 | 532 | 531 | 530 | 530 | 529 | 528 | 527 | 527 | 528 | | |
| Temperatura Fumi dati validi % | 100,0 | 100,0 | 100,0 | 100,0 | 100,0 | 100,0 | 100,0 | 100,0 | 100,0 | 100,0 | 100,0 | 100,0 | 100,0 | 100,0 | 100,0 | 100,0 | 100,0 | 100,0 | 100,0 | 100,0 | 100,0 | 100,0 | 100,0 | 100,0 | | | |
| Portata Umida Norm. valore in Nm³/h | 43704 | 43754 | 43882 | 43915 | 43943 | 43784 | 43209 | 42933 | 42626 | 42672 | 42616 | 42281 | 42359 | 42299 | 42292 | 41773 | 41655 | 41922 | 42256 | 42552 | 42768 | 42989 | 43140 | 43204 | 42855 | | |
| Portata Umida dati validi % | 100,0 | 100,0 | 100,0 | 100,0 | 100,0 | 100,0 | 100,0 | 100,0 | 100,0 | 100,0 | 100,0 | 100,0 | 100,0 | 100,0 | 100,0 | 100,0 | 100,0 | 100,0 | 100,0 | 100,0 | 100,0 | 100,0 | 100,0 | 100,0 | | | |
| Pressione valore in mBar | 1016 | 1016 | 1016 | 1016 | 1016 | 1017 | 1017 | 1016 | 1016 | 1016 | 1015 | 1016 | 1015 | 1015 | 1015 | 1014 | 1014 | 1013 | 1013 | 1014 | 1014 | 1015 | 1015 | 1015 | 1015 | | |
| Pressione dati validi % | 100,0 | 100,0 | 100,0 | 100,0 | 100,0 | 100,0 | 100,0 | 100,0 | 100,0 | 100,0 | 100,0 | 100,0 | 100,0 | 100,0 | 100,0 | 100,0 | 100,0 | 100,0 | 100,0 | 100,0 | 100,0 | 100,0 | 100,0 | 100,0 | | | |

## Legenda

Ove non indicato altrimenti (come di seguito) i dati si intendono validi;F=Impianto non operativo; N=media non valida; D=dati insufficienti; T=calibrazione/manutenzione in corso; A=strumento fuori scansione; U=dato invalidato da utente; Z=dato non acquisito; LDL=valore limite autorizzato;

# RIEPILOGO GIORNALIERO

2017-06-02

**Dati prodotti dal sistema I.E.S. - E.B.C. Srl**

**STAMPA DEL:** 12-07-2017 16:17:01

**Nome Stazione:** CENTRALE GAS CROTONE – ALSTOM2 E111

I valori corretti (Corr.) sono riferiti a 0°C e 1013 mbar, fumi secchi e tenore di Ossigeno del 15%

| Descrizione | Ora | | | | | | | | | | | | | | | | | | | | | | | | | | |
|---|---|---|---|---|---|---|---|---|---|---|---|---|---|---|---|---|---|---|---|---|---|---|---|---|---|---|---|
| | 1 | 2 | 3 | 4 | 5 | 6 | 7 | 8 | 9 | 10 | 11 | 12 | 13 | 14 | 15 | 16 | 17 | 18 | 19 | 20 | 21 | 22 | 23 | 24 | Tot. Giorno | LDL orario | N. sup. LDL orario |
| CO Corr. valore in mg/Nm³ | 45,3 | 45,3 | 46,2 | 46,3 | 47,3 | 46,6 | 45,4 | 42,8 | 42,4 | 41,8 | 47,1 | 46,7 | 50,2 | 55,5 | 57,5 | 52,5 | F | 121,5 | 39,3 | 60,8 | 61,9 | 63,3 | 64,9 | 65,6 | 53,7 | 125,0 | 0 |
| CO dati validi % | 100,0 | 100,0 | 100,0 | 100,0 | 100,0 | 100,0 | 100,0 | 100,0 | 100,0 | 100,0 | 100,0 | 100,0 | 100,0 | 100,0 | 100,0 | 100,0 | 31,7 | 71,7 | 100,0 | 100,0 | 100,0 | 100,0 | 100,0 | 100,0 | | | |
| NOx Corr. valore in mg/Nm³ | 37,5 | 37,8 | 38,0 | 38,3 | 38,8 | 38,9 | 37,8 | 36,8 | 36,2 | 35,7 | 33,9 | 34,0 | 33,8 | 32,9 | 32,6 | 33,8 | F | 33,5 | 35,2 | 33,2 | 33,2 | 33,5 | 33,5 | 33,5 | 35,3 | 500,0 | 0 |
| NOx dati validi % | 100,0 | 100,0 | 100,0 | 100,0 | 100,0 | 100,0 | 100,0 | 100,0 | 100,0 | 100,0 | 100,0 | 100,0 | 100,0 | 100,0 | 100,0 | 100,0 | 33,3 | 100,0 | 100,0 | 100,0 | 100,0 | 100,0 | 100,0 | 100,0 | | | |
| O2 valore in % | 15,8 | 15,8 | 15,9 | 15,9 | 15,9 | 15,9 | 15,9 | 15,8 | 15,7 | 15,7 | 15,7 | 15,7 | 15,7 | 15,6 | 15,6 | 15,6 | F | 15,7 | 15,5 | 15,6 | 15,6 | 15,7 | 15,7 | 15,7 | 15,7 | | |
| O2 dati validi % | 100,0 | 100,0 | 100,0 | 100,0 | 100,0 | 100,0 | 100,0 | 100,0 | 100,0 | 100,0 | 100,0 | 100,0 | 100,0 | 100,0 | 100,0 | 100,0 | 33,3 | 100,0 | 100,0 | 100,0 | 100,0 | 100,0 | 100,0 | 100,0 | | | |
| Temperatura Fumi valore in °C | 527 | 526 | 526 | 526 | 525 | 525 | 527 | 530 | 528 | 530 | 530 | 530 | 529 | 529 | 530 | 530 | F | 510 | 530 | 529 | 528 | 527 | 527 | 527 | 527 | | |
| Temperatura Fumi dati validi % | 100,0 | 100,0 | 100,0 | 100,0 | 100,0 | 100,0 | 100,0 | 100,0 | 100,0 | 100,0 | 100,0 | 100,0 | 100,0 | 100,0 | 100,0 | 100,0 | 33,3 | 100,0 | 100,0 | 100,0 | 100,0 | 100,0 | 100,0 | 100,0 | | | |
| Portata Umida Norm. valore in Nm³/h | 43305 | 43383 | 43450 | 43469 | 43582 | 43528 | 43040 | 42524 | 42711 | 42252 | 42470 | 42388 | 42524 | 42294 | 42155 | 41391 | F | 39528 | 42519 | 41976 | 42119 | 42388 | 42354 | 42349 | 42509 | | |
| Portata Umida dati validi % | 100,0 | 100,0 | 100,0 | 100,0 | 100,0 | 100,0 | 100,0 | 100,0 | 100,0 | 100,0 | 100,0 | 100,0 | 100,0 | 100,0 | 100,0 | 100,0 | 33,3 | 100,0 | 100,0 | 100,0 | 100,0 | 100,0 | 100,0 | 100,0 | | | |
| Pressione valore in mBar | 1014 | 1014 | 1014 | 1014 | 1014 | 1014 | 1015 | 1014 | 1014 | 1014 | 1014 | 1014 | 1014 | 1013 | 1012 | 1012 | F | 1011 | 1011 | 1011 | 1011 | 1012 | 1012 | 1011 | 1013 | | |
| Pressione dati validi % | 100,0 | 100,0 | 100,0 | 100,0 | 100,0 | 100,0 | 100,0 | 100,0 | 100,0 | 100,0 | 100,0 | 100,0 | 100,0 | 100,0 | 100,0 | 100,0 | 33,3 | 100,0 | 100,0 | 100,0 | 100,0 | 100,0 | 100,0 | 100,0 | | | |

## Legenda

Ove non indicato altrimenti (come di seguito) i dati si intendono validi;F=Impianto non operativo; N=media non valida; D=dati insufficienti; T=calibrazione/manutenzione in corso; A=strumento fuori scansione; U=dato invalidato da utente; Z=dato non acquisito; LDL=valore limite autorizzato;

# RIEPILOGO GIORNALIERO

2017-06-03

**Dati prodotti dal sistema I.E.S. - E.B.C. Srl**

**STAMPA DEL:** 12-07-2017 16:17:02

**Nome Stazione:** CENTRALE GAS CROTONE – ALSTOM2 E111

I valori corretti (Corr.) sono riferiti a 0°C e 1013 mbar, fumi secchi e tenore di Ossigeno del 15%

| Descrizione | Ora | | | | | | | | | | | | | | | | | | | | | | | | | | |
|---|---|---|---|---|---|---|---|---|---|---|---|---|---|---|---|---|---|---|---|---|---|---|---|---|---|---|---|
| | 1 | 2 | 3 | 4 | 5 | 6 | 7 | 8 | 9 | 10 | 11 | 12 | 13 | 14 | 15 | 16 | 17 | 18 | 19 | 20 | 21 | 22 | 23 | 24 | Tot. Giorno | LDL orario | N. sup. LDL orario |
| **CO Corr. valore in mg/Nm³** | 66,1 | 71,7 | 73,6 | 72,6 | 73,8 | 74,3 | 74,3 | 74,7 | 73,0 | 83,5 | 75,7 | 71,5 | 72,6 | 72,8 | 67,6 | 65,6 | 64,3 | Z | Z | 62,0 | 64,0 | 65,3 | 67,3 | 68,6 | 70,7 | 125,0 | 0 |
| **CO dati validi %** | 100,0 | 100,0 | 100,0 | 100,0 | 100,0 | 100,0 | 100,0 | 100,0 | 100,0 | 100,0 | 100,0 | 100,0 | 100,0 | 100,0 | 100,0 | 100,0 | 100,0 | 26,7 | 63,3 | 100,0 | 100,0 | 100,0 | 100,0 | 100,0 | | | |
| **NOx Corr. valore in mg/Nm³** | 33,3 | 32,5 | 33,3 | 34,2 | 34,6 | 35,0 | 35,0 | 34,9 | 34,3 | 32,8 | 32,0 | 32,3 | 32,4 | 32,4 | 33,1 | 33,6 | 33,2 | Z | Z | 34,5 | 34,6 | 34,8 | 34,8 | 35,0 | 33,8 | 500,0 | 0 |
| **NOx dati validi %** | 100,0 | 100,0 | 100,0 | 100,0 | 100,0 | 100,0 | 100,0 | 100,0 | 100,0 | 100,0 | 100,0 | 100,0 | 100,0 | 100,0 | 100,0 | 100,0 | 100,0 | 26,7 | 63,3 | 100,0 | 100,0 | 100,0 | 100,0 | 100,0 | | | |
| **O2 valore in %** | 15,7 | 15,7 | 15,7 | 15,8 | 15,8 | 15,8 | 15,8 | 15,7 | 15,7 | 15,6 | 15,6 | 15,6 | 15,6 | 15,6 | 15,6 | 15,6 | 15,6 | Z | Z | 15,7 | 15,7 | 15,7 | 15,8 | 15,8 | 15,7 | | |
| **O2 dati validi %** | 100,0 | 100,0 | 100,0 | 100,0 | 100,0 | 100,0 | 100,0 | 100,0 | 100,0 | 100,0 | 100,0 | 100,0 | 100,0 | 100,0 | 100,0 | 100,0 | 100,0 | 26,7 | 63,3 | 100,0 | 100,0 | 100,0 | 100,0 | 100,0 | | | |
| **Temperatura Fumi valore in °C** | 527 | 527 | 525 | 523 | 523 | 523 | 525 | 526 | 527 | 527 | 527 | 527 | 528 | 528 | 527 | 527 | 527 | Z | Z | 527 | 526 | 525 | 525 | 524 | 526 | | |
| **Temperatura Fumi dati validi %** | 100,0 | 100,0 | 100,0 | 100,0 | 100,0 | 100,0 | 100,0 | 100,0 | 100,0 | 100,0 | 100,0 | 100,0 | 100,0 | 100,0 | 100,0 | 100,0 | 100,0 | 26,7 | 63,3 | 100,0 | 100,0 | 100,0 | 100,0 | 100,0 | | | |
| **Portata Umida Norm. valore in Nm³/h** | 42320 | 42281 | 42593 | 42803 | 42858 | 42964 | 42409 | 42191 | 42013 | 41843 | 41859 | 41879 | 41866 | 41798 | 42070 | 41975 | 41945 | Z | Z | 42055 | 42366 | 42577 | 42607 | 42683 | 42271 | | |
| **Portata Umida dati validi %** | 100,0 | 100,0 | 100,0 | 100,0 | 100,0 | 100,0 | 100,0 | 100,0 | 100,0 | 100,0 | 100,0 | 100,0 | 100,0 | 100,0 | 100,0 | 100,0 | 100,0 | 26,7 | 63,3 | 100,0 | 100,0 | 100,0 | 100,0 | 100,0 | | | |
| **Pressione valore in mBar** | 1011 | 1011 | 1011 | 1011 | 1011 | 1011 | 1012 | 1011 | 1011 | 1011 | 1011 | 1011 | 1011 | 1011 | 1010 | 1010 | 1010 | Z | Z | 1010 | 1011 | 1011 | 1011 | 1011 | 1011 | | |
| **Pressione dati validi %** | 100,0 | 100,0 | 100,0 | 100,0 | 100,0 | 100,0 | 100,0 | 100,0 | 100,0 | 100,0 | 100,0 | 100,0 | 100,0 | 100,0 | 100,0 | 100,0 | 100,0 | 26,7 | 63,3 | 100,0 | 100,0 | 100,0 | 100,0 | 100,0 | | | |

## Legenda

Ove non indicato altrimenti (come di seguito) i dati si intendono validi;F=Impianto non operativo; N=media non valida; D=dati insufficienti; T=calibrazione/manutenzione in corso; A=strumento fuori scansione; U=dato invalidato da utente; Z=dato non acquisito; LDL=valore limite autorizzato;

# RIEPILOGO GIORNALIERO

2017-06-04

**Dati prodotti dal sistema I.E.S. - E.B.C. Srl**

**STAMPA DEL:** 12-07-2017 16:17:03

**Nome Stazione:** CENTRALE GAS CROTONE – ALSTOM2 E111

I valori corretti (Corr.) sono riferiti a 0°C e 1013 mbar, fumi secchi e tenore di Ossigeno del 15%

| Descrizione | Ora | | | | | | | | | | | | | | | | | | | | | | | | | | |
|---|---|---|---|---|---|---|---|---|---|---|---|---|---|---|---|---|---|---|---|---|---|---|---|---|---|---|---|
| | 1 | 2 | 3 | 4 | 5 | 6 | 7 | 8 | 9 | 10 | 11 | 12 | 13 | 14 | 15 | 16 | 17 | 18 | 19 | 20 | 21 | 22 | 23 | 24 | Tot. Giorno | LDL orario | N. sup. LDL orario |
| CO Corr. valore in mg/Nm³ | 69,3 | 70,5 | 68,9 | 69,7 | 70,7 | 72,3 | 69,7 | 69,8 | 71,5 | 72,4 | 71,9 | 71,6 | 73,1 | 68,5 | 61,7 | 45,0 | 28,8 | 47,0 | 41,1 | 71,2 | 80,5 | 82,3 | 79,3 | 81,8 | 67,0 | 125,0 | 0 |
| CO dati validi % | 100,0 | 100,0 | 98,3 | 100,0 | 100,0 | 100,0 | 100,0 | 100,0 | 100,0 | 100,0 | 100,0 | 100,0 | 100,0 | 100,0 | 100,0 | 98,3 | 100,0 | 96,7 | 100,0 | 100,0 | 100,0 | 100,0 | 100,0 | 100,0 | | | |
| NOx Corr. valore in mg/Nm³ | 35,3 | 35,2 | 34,8 | 35,1 | 35,7 | 35,8 | 34,8 | 34,4 | 33,1 | 32,3 | 32,3 | 32,4 | 31,9 | 32,4 | 32,6 | 35,8 | 36,8 | 37,0 | 34,9 | 31,8 | 31,5 | 31,6 | 32,1 | 32,2 | 33,8 | 500,0 | 0 |
| NOx dati validi % | 100,0 | 100,0 | 95,0 | 100,0 | 100,0 | 100,0 | 100,0 | 100,0 | 100,0 | 100,0 | 100,0 | 100,0 | 100,0 | 100,0 | 100,0 | 100,0 | 100,0 | 100,0 | 100,0 | 100,0 | 100,0 | 100,0 | 100,0 | 100,0 | | | |
| O2 valore in % | 15,8 | 15,8 | 15,8 | 15,8 | 15,9 | 15,9 | 15,8 | 15,8 | 15,6 | 15,6 | 15,6 | 15,6 | 15,6 | 15,6 | 15,5 | 15,4 | 15,4 | 15,4 | 15,5 | 15,6 | 15,6 | 15,7 | 15,7 | 15,7 | 15,7 | | |
| O2 dati validi % | 100,0 | 100,0 | 98,3 | 100,0 | 100,0 | 100,0 | 100,0 | 100,0 | 100,0 | 100,0 | 100,0 | 100,0 | 100,0 | 100,0 | 100,0 | 100,0 | 100,0 | 100,0 | 100,0 | 100,0 | 100,0 | 100,0 | 100,0 | 100,0 | | | |
| Temperatura Fumi valore in °C | 525 | 525 | 525 | 524 | 524 | 524 | 525 | 527 | 527 | 526 | 527 | 527 | 527 | 527 | 529 | 528 | 528 | 527 | 527 | 525 | 525 | 525 | 524 | 524 | 526 | | |
| Temperatura Fumi dati validi % | 100,0 | 100,0 | 100,0 | 100,0 | 100,0 | 100,0 | 100,0 | 100,0 | 100,0 | 100,0 | 100,0 | 100,0 | 100,0 | 100,0 | 100,0 | 100,0 | 100,0 | 100,0 | 100,0 | 100,0 | 100,0 | 100,0 | 100,0 | 100,0 | | | |
| Portata Umida Norm. valore in Nm³/h | 42519 | 42308 | 42519 | 42909 | 42654 | 42560 | 42441 | 42050 | 41786 | 41651 | 41638 | 41831 | 41608 | 41402 | 40899 | 41710 | 42251 | 42974 | 42259 | 42439 | 42148 | 42290 | 42427 | 42527 | 42158 | | |
| Portata Umida dati validi % | 100,0 | 100,0 | 100,0 | 100,0 | 100,0 | 100,0 | 100,0 | 100,0 | 100,0 | 100,0 | 100,0 | 100,0 | 100,0 | 100,0 | 100,0 | 100,0 | 100,0 | 100,0 | 100,0 | 100,0 | 100,0 | 100,0 | 100,0 | 100,0 | | | |
| Pressione valore in mBar | 1010 | 1010 | 1010 | 1011 | 1011 | 1011 | 1011 | 1011 | 1010 | 1010 | 1010 | 1010 | 1009 | 1009 | 1008 | 1008 | 1007 | 1007 | 1007 | 1008 | 1008 | 1009 | 1008 | 1008 | 1009 | | |
| Pressione dati validi % | 100,0 | 100,0 | 100,0 | 100,0 | 100,0 | 100,0 | 100,0 | 100,0 | 100,0 | 100,0 | 100,0 | 100,0 | 100,0 | 100,0 | 100,0 | 100,0 | 100,0 | 100,0 | 100,0 | 100,0 | 100,0 | 100,0 | 100,0 | 100,0 | | | |

## Legenda

Ove non indicato altrimenti (come di seguito) i dati si intendono validi;F=Impianto non operativo; N=media non valida; D=dati insufficienti; T=calibrazione/manutenzione in corso; A=strumento fuori scansione; U=dato invalidato da utente; Z=dato non acquisito; LDL=valore limite autorizzato;

# RIEPILOGO GIORNALIERO

2017-06-05

**Dati prodotti dal sistema I.E.S. - E.B.C. Srl**

**STAMPA DEL:** 12-07-2017 16:17:04

**Nome Stazione:** CENTRALE GAS CROTONE – ALSTOM2 E111

I valori corretti (Corr.) sono riferiti a 0°C e 1013 mbar, fumi secchi e tenore di Ossigeno del 15%

| Descrizione | Ora | | | | | | | | | | | | | | | | | | | | | | | | | | |
|---|---|---|---|---|---|---|---|---|---|---|---|---|---|---|---|---|---|---|---|---|---|---|---|---|---|---|---|
| | 1 | 2 | 3 | 4 | 5 | 6 | 7 | 8 | 9 | 10 | 11 | 12 | 13 | 14 | 15 | 16 | 17 | 18 | 19 | 20 | 21 | 22 | 23 | 24 | Tot. Giorno | LDL orario | N. sup. LDL orario |
| **CO Corr. valore in mg/Nm³** | 84,0 | 82,1 | 81,1 | 83,4 | 82,5 | 84,4 | 88,4 | 88,9 | 92,1 | 93,4 | 88,3 | 82,4 | 81,2 | 87,4 | 83,8 | 76,7 | 57,7 | 54,8 | 62,5 | 66,9 | 68,3 | 73,2 | 76,9 | 73,7 | 78,9 | 125,0 | 0 |
| **CO dati validi %** | 100,0 | 100,0 | 100,0 | 100,0 | 100,0 | 100,0 | 100,0 | 100,0 | 100,0 | 100,0 | 100,0 | 100,0 | 100,0 | 100,0 | 100,0 | 100,0 | 100,0 | 100,0 | 100,0 | 100,0 | 100,0 | 100,0 | 100,0 | 100,0 | | | |
| **NOx Corr. valore in mg/Nm³** | 32,4 | 32,7 | 33,1 | 33,5 | 33,9 | 33,7 | 33,3 | 32,0 | 31,0 | 30,6 | 29,9 | 29,5 | 29,4 | 29,1 | 29,1 | 29,9 | 32,4 | 32,3 | 31,5 | 31,3 | 31,6 | 31,3 | 31,8 | 31,9 | 31,5 | 500,0 | 0 |
| **NOx dati validi %** | 100,0 | 100,0 | 100,0 | 100,0 | 100,0 | 100,0 | 100,0 | 100,0 | 100,0 | 100,0 | 100,0 | 100,0 | 100,0 | 100,0 | 100,0 | 100,0 | 100,0 | 100,0 | 100,0 | 100,0 | 100,0 | 100,0 | 100,0 | 100,0 | | | |
| **O2 valore in %** | 15,7 | 15,8 | 15,8 | 15,8 | 15,8 | 15,8 | 15,8 | 15,7 | 15,6 | 15,6 | 15,6 | 15,6 | 15,6 | 15,5 | 15,5 | 15,5 | 15,5 | 15,5 | 15,5 | 15,5 | 15,6 | 15,6 | 15,7 | 15,7 | 15,6 | | |
| **O2 dati validi %** | 100,0 | 100,0 | 100,0 | 100,0 | 100,0 | 100,0 | 100,0 | 100,0 | 100,0 | 100,0 | 100,0 | 100,0 | 100,0 | 100,0 | 100,0 | 100,0 | 100,0 | 100,0 | 100,0 | 100,0 | 100,0 | 100,0 | 100,0 | 100,0 | | | |
| **Temperatura Fumi valore in °C** | 524 | 523 | 523 | 523 | 523 | 523 | 525 | 526 | 526 | 526 | 527 | 527 | 527 | 526 | 526 | 527 | 529 | 528 | 528 | 527 | 527 | 526 | 525 | 525 | 526 | | |
| **Temperatura Fumi dati validi %** | 100,0 | 100,0 | 100,0 | 100,0 | 100,0 | 100,0 | 100,0 | 100,0 | 100,0 | 100,0 | 100,0 | 100,0 | 100,0 | 100,0 | 100,0 | 100,0 | 100,0 | 100,0 | 100,0 | 100,0 | 100,0 | 100,0 | 100,0 | 100,0 | | | |
| **Portata Umida Norm. valore in Nm³/h** | 42021 | 42661 | 42718 | 42652 | 42862 | 42749 | 42111 | 41778 | 41683 | 41666 | 41738 | 41887 | 41921 | 42022 | 42002 | 41667 | 41242 | 41506 | 41877 | 42042 | 42185 | 42379 | 42087 | 42464 | 42080 | | |
| **Portata Umida dati validi %** | 100,0 | 100,0 | 100,0 | 100,0 | 100,0 | 100,0 | 100,0 | 100,0 | 100,0 | 100,0 | 100,0 | 100,0 | 100,0 | 100,0 | 100,0 | 100,0 | 100,0 | 100,0 | 100,0 | 100,0 | 100,0 | 100,0 | 100,0 | 100,0 | | | |
| **Pressione valore in mBar** | 1008 | 1008 | 1008 | 1008 | 1009 | 1009 | 1009 | 1009 | 1009 | 1008 | 1009 | 1008 | 1008 | 1008 | 1007 | 1006 | 1006 | 1006 | 1006 | 1006 | 1007 | 1008 | 1008 | 1008 | 1008 | | |
| **Pressione dati validi %** | 100,0 | 100,0 | 100,0 | 100,0 | 100,0 | 100,0 | 100,0 | 100,0 | 100,0 | 100,0 | 100,0 | 100,0 | 100,0 | 100,0 | 100,0 | 100,0 | 100,0 | 100,0 | 100,0 | 100,0 | 100,0 | 100,0 | 100,0 | 100,0 | | | |

## Legenda

Ove non indicato altrimenti (come di seguito) i dati si intendono validi;F=Impianto non operativo; N=media non valida; D=dati insufficienti; T=calibrazione/manutenzione in corso; A=strumento fuori scansione; U=dato invalidato da utente; Z=dato non acquisito; LDL=valore limite autorizzato;

# RIEPILOGO GIORNALIERO

2017-06-06

**Dati prodotti dal sistema I.E.S. - E.B.C. Srl**

**STAMPA DEL:** 12-07-2017 16:17:05

**Nome Stazione:** CENTRALE GAS CROTONE – ALSTOM2 E111

I valori corretti (Corr.) sono riferiti a 0°C e 1013 mbar, fumi secchi e tenore di Ossigeno del 15%

| Descrizione | Ora | | | | | | | | | | | | | | | | | | | | | | | | | | |
|---|---|---|---|---|---|---|---|---|---|---|---|---|---|---|---|---|---|---|---|---|---|---|---|---|---|---|---|
| | 1 | 2 | 3 | 4 | 5 | 6 | 7 | 8 | 9 | 10 | 11 | 12 | 13 | 14 | 15 | 16 | 17 | 18 | 19 | 20 | 21 | 22 | 23 | 24 | Tot. Giorno | LDL orario | N. sup. LDL orario |
| **CO Corr. valore in mg/Nm³** | 80,3 | 78,2 | 76,5 | 79,0 | 77,0 | 79,0 | 75,4 | 76,1 | 78,7 | 74,1 | 77,1 | 105,4 | 61,7 | 63,9 | 73,3 | T | 69,4 | F | 72,7 | 72,0 | 77,4 | 79,3 | 82,7 | 77,2 | 76,7 | 125,0 | 0 |
| **CO dati validi %** | 100,0 | 100,0 | 100,0 | 100,0 | 100,0 | 100,0 | 100,0 | 100,0 | 100,0 | 100,0 | 100,0 | 90,0 | 100,0 | 100,0 | 71,7 | 28,3 | 70,0 | 63,3 | 98,3 | 100,0 | 100,0 | 100,0 | 100,0 | 100,0 | | | |
| **NOx Corr. valore in mg/Nm³** | 31,5 | 31,6 | 31,7 | 31,3 | 31,6 | 31,5 | 31,9 | 31,2 | 30,9 | 31,4 | 31,2 | 32,1 | 31,0 | 33,1 | 33,7 | T | 33,1 | F | 31,9 | 32,0 | 32,0 | 31,9 | 31,9 | 32,2 | 31,9 | 500,0 | 0 |
| **NOx dati validi %** | 100,0 | 100,0 | 100,0 | 100,0 | 100,0 | 100,0 | 100,0 | 100,0 | 100,0 | 100,0 | 100,0 | 100,0 | 100,0 | 100,0 | 73,3 | 28,3 | 70,0 | 63,3 | 98,3 | 100,0 | 100,0 | 100,0 | 100,0 | 100,0 | | | |
| **O2 valore in %** | 15,7 | 15,7 | 15,7 | 15,7 | 15,7 | 15,7 | 15,7 | 15,7 | 15,7 | 15,6 | 15,6 | 15,6 | 15,5 | 15,6 | 15,5 | T | 15,6 | F | 15,6 | 15,6 | 15,7 | 15,7 | 15,7 | 15,7 | 15,6 | | |
| **O2 dati validi %** | 100,0 | 100,0 | 100,0 | 100,0 | 100,0 | 100,0 | 100,0 | 100,0 | 100,0 | 100,0 | 100,0 | 100,0 | 100,0 | 100,0 | 73,3 | 28,3 | 70,0 | 63,3 | 98,3 | 100,0 | 100,0 | 100,0 | 100,0 | 100,0 | | | |
| **Temperatura Fumi valore in °C** | 525 | 525 | 525 | 525 | 525 | 525 | 525 | 526 | 527 | 527 | 526 | 524 | 526 | 525 | 524 | 523 | 524 | F | 523 | 524 | 524 | 523 | 523 | 523 | 525 | | |
| **Temperatura Fumi dati validi %** | 100,0 | 100,0 | 100,0 | 100,0 | 100,0 | 100,0 | 100,0 | 100,0 | 100,0 | 100,0 | 100,0 | 100,0 | 100,0 | 100,0 | 100,0 | 100,0 | 70,0 | 63,3 | 98,3 | 100,0 | 100,0 | 100,0 | 100,0 | 100,0 | | | |
| **Portata Umida Norm. valore in Nm³/h** | 42529 | 42524 | 42564 | 42510 | 42587 | 42543 | 42352 | 42198 | 42124 | 41709 | 41974 | 41065 | 42820 | 41895 | 42821 | 42541 | 42312 | F | 42470 | 42553 | 42565 | 42789 | 42916 | 43013 | 42408 | | |
| **Portata Umida dati validi %** | 100,0 | 100,0 | 100,0 | 100,0 | 100,0 | 100,0 | 100,0 | 100,0 | 100,0 | 100,0 | 100,0 | 100,0 | 100,0 | 100,0 | 100,0 | 100,0 | 70,0 | 63,3 | 98,3 | 100,0 | 100,0 | 100,0 | 100,0 | 100,0 | | | |
| **Pressione valore in mBar** | 1008 | 1007 | 1007 | 1007 | 1007 | 1007 | 1007 | 1007 | 1007 | 1007 | 1007 | 1007 | 1007 | 1007 | 1007 | 1007 | 1007 | F | 1007 | 1007 | 1007 | 1008 | 1008 | 1008 | 1007 | | |
| **Pressione dati validi %** | 100,0 | 100,0 | 100,0 | 100,0 | 100,0 | 100,0 | 100,0 | 100,0 | 100,0 | 100,0 | 100,0 | 100,0 | 100,0 | 100,0 | 100,0 | 100,0 | 70,0 | 63,3 | 98,3 | 100,0 | 100,0 | 100,0 | 100,0 | 100,0 | | | |

## Legenda

Ove non indicato altrimenti (come di seguito) i dati si intendono validi;F=Impianto non operativo; N=media non valida; D=dati insufficienti; T=calibrazione/manutenzione in corso; A=strumento fuori scansione; U=dato invalidato da utente; Z=dato non acquisito; LDL=valore limite autorizzato;

# RIEPILOGO GIORNALIERO

2017-06-07

**Dati prodotti dal sistema I.E.S. - E.B.C. Srl**

**STAMPA DEL:** 12-07-2017 16:17:06

**Nome Stazione:** CENTRALE GAS CROTONE – ALSTOM2 E111

I valori corretti (Corr.) sono riferiti a 0°C e 1013 mbar, fumi secchi e tenore di Ossigeno del 15%

| Descrizione | Ora | | | | | | | | | | | | | | | | | | | | | | | | | | |
|---|---|---|---|---|---|---|---|---|---|---|---|---|---|---|---|---|---|---|---|---|---|---|---|---|---|---|---|
| | 1 | 2 | 3 | 4 | 5 | 6 | 7 | 8 | 9 | 10 | 11 | 12 | 13 | 14 | 15 | 16 | 17 | 18 | 19 | 20 | 21 | 22 | 23 | 24 | Tot. Giorno | LDL orario | N. sup. LDL orario |
| **CO Corr. valore in mg/Nm³** | 67,4 | 64,8 | 67,4 | 66,1 | 66,9 | 67,4 | 70,6 | 72,3 | 74,4 | 73,2 | Z | Z | 64,8 | 68,4 | 63,5 | 60,5 | 58,1 | 59,9 | 58,4 | 56,4 | 55,9 | 56,1 | 56,1 | 56,1 | 63,9 | 125,0 | 0 |
| **CO dati validi %** | 100,0 | 100,0 | 100,0 | 100,0 | 100,0 | 100,0 | 100,0 | 100,0 | 100,0 | 96,7 | 61,7 | 35,0 | 98,3 | 100,0 | 98,3 | 100,0 | 100,0 | 100,0 | 100,0 | 100,0 | 100,0 | 100,0 | 100,0 | 100,0 | | | |
| **NOx Corr. valore in mg/Nm³** | 32,6 | 32,7 | 32,9 | 33,3 | 33,5 | 33,3 | 32,5 | 31,7 | 31,1 | 30,4 | Z | Z | 30,4 | 30,8 | 31,2 | 30,1 | 30,3 | 30,0 | 30,2 | 30,9 | 31,4 | 31,8 | 32,0 | 32,6 | 31,6 | 500,0 | 0 |
| **NOx dati validi %** | 100,0 | 100,0 | 100,0 | 100,0 | 100,0 | 100,0 | 100,0 | 100,0 | 100,0 | 96,7 | 61,7 | 35,0 | 98,3 | 100,0 | 100,0 | 100,0 | 100,0 | 100,0 | 100,0 | 100,0 | 100,0 | 100,0 | 100,0 | 100,0 | | | |
| **O2 valore in %** | 15,7 | 15,7 | 15,7 | 15,8 | 15,8 | 15,8 | 15,8 | 15,7 | 15,6 | 15,6 | Z | Z | 15,5 | 15,5 | 15,5 | 15,5 | 15,5 | 15,5 | 15,6 | 15,6 | 15,6 | 15,7 | 15,7 | 15,7 | 15,6 | | |
| **O2 dati validi %** | 100,0 | 100,0 | 100,0 | 100,0 | 100,0 | 100,0 | 100,0 | 100,0 | 100,0 | 96,7 | 61,7 | 35,0 | 98,3 | 100,0 | 100,0 | 100,0 | 100,0 | 100,0 | 100,0 | 100,0 | 100,0 | 100,0 | 100,0 | 100,0 | | | |
| **Temperatura Fumi valore in °C** | 524 | 524 | 523 | 523 | 523 | 523 | 525 | 526 | 525 | 526 | Z | Z | 527 | 526 | 524 | 527 | 527 | 528 | 528 | 528 | 527 | 527 | 527 | 526 | 526 | | |
| **Temperatura Fumi dati validi %** | 100,0 | 100,0 | 100,0 | 100,0 | 100,0 | 100,0 | 100,0 | 100,0 | 100,0 | 96,7 | 61,7 | 35,0 | 98,3 | 100,0 | 100,0 | 100,0 | 100,0 | 100,0 | 100,0 | 100,0 | 100,0 | 100,0 | 100,0 | 100,0 | | | |
| **Portata Umida Norm. valore in Nm³/h** | 42987 | 43061 | 43209 | 43250 | 43455 | 43273 | 42827 | 42519 | 42540 | 42465 | Z | Z | 42263 | 42721 | 43099 | 42254 | 42247 | 42322 | 42369 | 42386 | 42497 | 42609 | 42630 | 42751 | 42715 | | |
| **Portata Umida dati validi %** | 100,0 | 100,0 | 100,0 | 100,0 | 100,0 | 100,0 | 100,0 | 100,0 | 100,0 | 96,7 | 61,7 | 35,0 | 98,3 | 100,0 | 100,0 | 100,0 | 100,0 | 100,0 | 100,0 | 100,0 | 100,0 | 100,0 | 100,0 | 100,0 | | | |
| **Pressione valore in mBar** | 1008 | 1008 | 1008 | 1008 | 1008 | 1009 | 1009 | 1010 | 1009 | 1009 | Z | Z | 1009 | 1008 | 1008 | 1008 | 1007 | 1007 | 1007 | 1008 | 1008 | 1009 | 1009 | 1009 | 1008 | | |
| **Pressione dati validi %** | 100,0 | 100,0 | 100,0 | 100,0 | 100,0 | 100,0 | 100,0 | 100,0 | 100,0 | 96,7 | 61,7 | 35,0 | 98,3 | 100,0 | 100,0 | 100,0 | 100,0 | 100,0 | 100,0 | 100,0 | 100,0 | 100,0 | 100,0 | 100,0 | | | |

## Legenda

Ove non indicato altrimenti (come di seguito) i dati si intendono validi;F=Impianto non operativo; N=media non valida; D=dati insufficienti; T=calibrazione/manutenzione in corso; A=strumento fuori scansione; U=dato invalidato da utente; Z=dato non acquisito; LDL=valore limite autorizzato;

# RIEPILOGO GIORNALIERO

2017-06-08

**Dati prodotti dal sistema I.E.S. - E.B.C. Srl**

**STAMPA DEL:** 12-07-2017 16:17:07

**Nome Stazione:** CENTRALE GAS CROTONE – ALSTOM2 E111

I valori corretti (Corr.) sono riferiti a 0°C e 1013 mbar, fumi secchi e tenore di Ossigeno del 15%

| Descrizione | Ora | | | | | | | | | | | | | | | | | | | | | | | | | | |
|---|---|---|---|---|---|---|---|---|---|---|---|---|---|---|---|---|---|---|---|---|---|---|---|---|---|---|---|
| | 1 | 2 | 3 | 4 | 5 | 6 | 7 | 8 | 9 | 10 | 11 | 12 | 13 | 14 | 15 | 16 | 17 | 18 | 19 | 20 | 21 | 22 | 23 | 24 | Tot. Giorno | LDL orario | N. sup. LDL orario |
| CO Corr. valore in mg/Nm³ | 55,1 | 55,6 | 56,4 | 57,3 | 57,1 | 55,7 | 55,5 | 51,2 | 49,7 | 48,6 | 51,1 | 32,2 | 31,5 | 33,7 | 36,5 | 36,4 | 37,1 | 34,6 | 34,5 | 35,7 | 36,8 | 37,1 | 36,5 | 37,2 | 43,9 | 125,0 | 0 |
| CO dati validi % | 100,0 | 100,0 | 100,0 | 100,0 | 100,0 | 100,0 | 100,0 | 100,0 | 100,0 | 100,0 | 100,0 | 100,0 | 100,0 | 100,0 | 100,0 | 100,0 | 100,0 | 100,0 | 100,0 | 100,0 | 100,0 | 100,0 | 100,0 | 100,0 | | | |
| NOx Corr. valore in mg/Nm³ | 33,0 | 33,5 | 33,8 | 34,0 | 34,4 | 34,6 | 34,0 | 33,8 | 33,1 | 32,6 | 32,0 | 32,8 | 32,8 | 32,5 | 32,9 | 32,9 | 33,2 | 33,4 | 34,2 | 34,9 | 34,9 | 35,4 | 36,2 | 36,3 | 33,8 | 500,0 | 0 |
| NOx dati validi % | 100,0 | 100,0 | 100,0 | 100,0 | 100,0 | 100,0 | 100,0 | 100,0 | 100,0 | 100,0 | 100,0 | 100,0 | 100,0 | 100,0 | 100,0 | 100,0 | 100,0 | 100,0 | 100,0 | 100,0 | 100,0 | 100,0 | 100,0 | 100,0 | | | |
| O2 valore in % | 15,7 | 15,8 | 15,8 | 15,8 | 15,8 | 15,8 | 15,8 | 15,7 | 15,6 | 15,5 | 15,5 | 15,5 | 15,5 | 15,4 | 15,5 | 15,5 | 15,5 | 15,5 | 15,5 | 15,6 | 15,6 | 15,7 | 15,7 | 15,7 | 15,6 | | |
| O2 dati validi % | 100,0 | 100,0 | 100,0 | 100,0 | 100,0 | 100,0 | 100,0 | 100,0 | 100,0 | 100,0 | 100,0 | 100,0 | 100,0 | 100,0 | 100,0 | 100,0 | 100,0 | 100,0 | 100,0 | 100,0 | 100,0 | 100,0 | 100,0 | 100,0 | | | |
| Temperatura Fumi valore in °C | 526 | 525 | 525 | 524 | 524 | 524 | 527 | 528 | 528 | 528 | 527 | 530 | 531 | 531 | 531 | 531 | 530 | 530 | 530 | 530 | 529 | 529 | 528 | 528 | 528 | | |
| Temperatura Fumi dati validi % | 100,0 | 100,0 | 100,0 | 100,0 | 100,0 | 100,0 | 100,0 | 100,0 | 100,0 | 100,0 | 100,0 | 100,0 | 100,0 | 100,0 | 100,0 | 100,0 | 100,0 | 100,0 | 100,0 | 100,0 | 100,0 | 100,0 | 100,0 | 100,0 | | | |
| Portata Umida Norm. valore in Nm³/h | 42889 | 43071 | 43075 | 43161 | 43241 | 43076 | 42454 | 41655 | 41494 | 41466 | 41927 | 41831 | 41863 | 41874 | 41838 | 41883 | 42009 | 42110 | 42283 | 42470 | 42675 | 42891 | 43041 | 43101 | 42391 | | |
| Portata Umida dati validi % | 100,0 | 100,0 | 100,0 | 100,0 | 100,0 | 100,0 | 100,0 | 100,0 | 100,0 | 100,0 | 100,0 | 100,0 | 100,0 | 100,0 | 100,0 | 100,0 | 100,0 | 100,0 | 100,0 | 100,0 | 100,0 | 100,0 | 100,0 | 100,0 | | | |
| Pressione valore in mBar | 1009 | 1009 | 1009 | 1010 | 1010 | 1011 | 1011 | 1011 | 1010 | 1010 | 1011 | 1011 | 1011 | 1011 | 1011 | 1011 | 1011 | 1011 | 1012 | 1012 | 1013 | 1013 | 1013 | 1013 | 1011 | | |
| Pressione dati validi % | 100,0 | 100,0 | 100,0 | 100,0 | 100,0 | 100,0 | 100,0 | 100,0 | 100,0 | 100,0 | 100,0 | 100,0 | 100,0 | 100,0 | 100,0 | 100,0 | 100,0 | 100,0 | 100,0 | 100,0 | 100,0 | 100,0 | 100,0 | 100,0 | | | |

## Legenda

Ove non indicato altrimenti (come di seguito) i dati si intendono validi;F=Impianto non operativo; N=media non valida; D=dati insufficienti; T=calibrazione/manutenzione in corso; A=strumento fuori scansione; U=dato invalidato da utente; Z=dato non acquisito; LDL=valore limite autorizzato;

# RIEPILOGO GIORNALIERO

2017-06-09

**Dati prodotti dal sistema I.E.S. - E.B.C. Srl**

**STAMPA DEL:** 12-07-2017 16:17:08

**Nome Stazione:** CENTRALE GAS CROTONE – ALSTOM2 E111

I valori corretti (Corr.) sono riferiti a 0°C e 1013 mbar, fumi secchi e tenore di Ossigeno del 15%

| Descrizione | Ora | | | | | | | | | | | | | | | | | | | | | | | | | | |
|---|---|---|---|---|---|---|---|---|---|---|---|---|---|---|---|---|---|---|---|---|---|---|---|---|---|---|---|
| | 1 | 2 | 3 | 4 | 5 | 6 | 7 | 8 | 9 | 10 | 11 | 12 | 13 | 14 | 15 | 16 | 17 | 18 | 19 | 20 | 21 | 22 | 23 | 24 | Tot. Giorno | LDL orario | N. sup. LDL orario |
| CO Corr. valore in mg/Nm³ | 38,8 | 40,5 | 42,4 | 43,8 | 43,9 | 42,1 | 40,7 | 38,4 | 36,8 | 35,6 | 35,6 | 38,1 | 38,8 | 44,2 | 45,9 | 41,1 | 35,9 | 42,4 | 44,0 | 47,7 | 51,3 | 54,0 | 53,5 | 52,5 | 42,8 | 125,0 | 0 |
| CO dati validi % | 100,0 | 100,0 | 100,0 | 100,0 | 100,0 | 100,0 | 100,0 | 100,0 | 100,0 | 100,0 | 100,0 | 100,0 | 100,0 | 100,0 | 100,0 | 100,0 | 100,0 | 100,0 | 100,0 | 100,0 | 100,0 | 100,0 | 100,0 | 100,0 | | | |
| NOx Corr. valore in mg/Nm³ | 36,6 | 36,9 | 37,2 | 37,4 | 37,8 | 37,8 | 37,3 | 36,5 | 35,4 | 34,8 | 34,8 | 34,6 | 35,1 | 34,9 | 34,3 | 35,4 | 35,7 | 35,1 | 34,3 | 33,7 | 33,5 | 33,4 | 34,1 | 34,7 | 35,5 | 500,0 | 0 |
| NOx dati validi % | 100,0 | 100,0 | 100,0 | 100,0 | 100,0 | 100,0 | 100,0 | 100,0 | 100,0 | 100,0 | 100,0 | 100,0 | 100,0 | 100,0 | 100,0 | 100,0 | 100,0 | 100,0 | 100,0 | 100,0 | 100,0 | 100,0 | 100,0 | 100,0 | | | |
| O2 valore in % | 15,8 | 15,8 | 15,8 | 15,9 | 15,9 | 15,9 | 15,9 | 15,7 | 15,6 | 15,6 | 15,6 | 15,6 | 15,6 | 15,6 | 15,6 | 15,6 | 15,6 | 15,6 | 15,6 | 15,6 | 15,7 | 15,7 | 15,7 | 15,8 | 15,7 | | |
| O2 dati validi % | 100,0 | 100,0 | 100,0 | 100,0 | 100,0 | 100,0 | 100,0 | 100,0 | 100,0 | 100,0 | 100,0 | 100,0 | 100,0 | 100,0 | 100,0 | 100,0 | 100,0 | 100,0 | 100,0 | 100,0 | 100,0 | 100,0 | 100,0 | 100,0 | | | |
| Temperatura Fumi valore in °C | 527 | 526 | 526 | 525 | 525 | 526 | 527 | 528 | 529 | 529 | 529 | 530 | 529 | 528 | 528 | 529 | 530 | 530 | 529 | 528 | 528 | 527 | 527 | 526 | 528 | | |
| Temperatura Fumi dati validi % | 100,0 | 100,0 | 100,0 | 100,0 | 100,0 | 100,0 | 100,0 | 100,0 | 100,0 | 100,0 | 100,0 | 100,0 | 100,0 | 100,0 | 100,0 | 100,0 | 100,0 | 100,0 | 100,0 | 100,0 | 100,0 | 100,0 | 100,0 | 100,0 | | | |
| Portata Umida Norm. valore in Nm³/h | 43189 | 43449 | 43463 | 43700 | 43345 | 43495 | 42922 | 42475 | 42342 | 42243 | 42175 | 42184 | 42463 | 42457 | 42395 | 42080 | 41959 | 41900 | 42327 | 42559 | 42738 | 42794 | 42951 | 43024 | 42693 | | |
| Portata Umida dati validi % | 100,0 | 100,0 | 100,0 | 100,0 | 100,0 | 100,0 | 100,0 | 100,0 | 100,0 | 100,0 | 100,0 | 100,0 | 100,0 | 100,0 | 100,0 | 100,0 | 100,0 | 100,0 | 100,0 | 100,0 | 100,0 | 100,0 | 100,0 | 100,0 | | | |
| Pressione valore in mBar | 1013 | 1012 | 1012 | 1012 | 1013 | 1013 | 1013 | 1013 | 1012 | 1012 | 1012 | 1012 | 1012 | 1012 | 1011 | 1011 | 1010 | 1010 | 1010 | 1011 | 1011 | 1012 | 1012 | 1012 | 1012 | | |
| Pressione dati validi % | 100,0 | 100,0 | 100,0 | 100,0 | 100,0 | 100,0 | 100,0 | 100,0 | 100,0 | 100,0 | 100,0 | 100,0 | 100,0 | 100,0 | 100,0 | 100,0 | 100,0 | 100,0 | 100,0 | 100,0 | 100,0 | 100,0 | 100,0 | 100,0 | | | |

## Legenda

Ove non indicato altrimenti (come di seguito) i dati si intendono validi;F=Impianto non operativo; N=media non valida; D=dati insufficienti; T=calibrazione/manutenzione in corso; A=strumento fuori scansione; U=dato invalidato da utente; Z=dato non acquisito; LDL=valore limite autorizzato;

# RIEPILOGO GIORNALIERO

2017-06-10

**Dati prodotti dal sistema I.E.S. - E.B.C. Srl**

**STAMPA DEL:** 12-07-2017 16:17:08

**Nome Stazione:** CENTRALE GAS CROTONE – ALSTOM2 E111

I valori corretti (Corr.) sono riferiti a 0°C e 1013 mbar, fumi secchi e tenore di Ossigeno del 15%

| Descrizione | Ora | | | | | | | | | | | | | | | | | | | | | | | | | | |
|---|---|---|---|---|---|---|---|---|---|---|---|---|---|---|---|---|---|---|---|---|---|---|---|---|---|---|---|
| | 1 | 2 | 3 | 4 | 5 | 6 | 7 | 8 | 9 | 10 | 11 | 12 | 13 | 14 | 15 | 16 | 17 | 18 | 19 | 20 | 21 | 22 | 23 | 24 | Tot. Giorno | LDL orario | N. sup. LDL orario |
| CO Corr. valore in mg/Nm³ | 55,1 | 58,7 | 56,8 | 56,8 | 57,4 | 57,9 | 54,3 | 48,8 | 60,5 | 59,9 | 68,8 | 71,0 | 63,8 | 61,6 | 61,6 | 59,8 | 54,0 | 43,2 | 45,7 | 45,9 | 48,4 | 52,5 | 55,6 | 55,5 | 56,4 | 125,0 | 0 |
| CO dati validi % | 100,0 | 100,0 | 100,0 | 100,0 | 100,0 | 100,0 | 100,0 | 100,0 | 100,0 | 100,0 | 100,0 | 100,0 | 100,0 | 100,0 | 100,0 | 100,0 | 100,0 | 100,0 | 100,0 | 100,0 | 100,0 | 100,0 | 100,0 | 100,0 | | | |
| NOx Corr. valore in mg/Nm³ | 35,1 | 35,7 | 36,3 | 36,7 | 37,1 | 37,1 | 37,3 | 36,3 | 34,0 | 33,4 | 32,1 | 31,9 | 32,0 | 32,0 | 31,9 | 31,8 | 33,0 | 34,9 | 34,6 | 34,6 | 34,3 | 33,6 | 33,1 | 33,4 | 34,3 | 500,0 | 0 |
| NOx dati validi % | 100,0 | 100,0 | 100,0 | 100,0 | 100,0 | 100,0 | 100,0 | 100,0 | 100,0 | 100,0 | 100,0 | 100,0 | 100,0 | 100,0 | 100,0 | 100,0 | 100,0 | 100,0 | 100,0 | 100,0 | 100,0 | 100,0 | 100,0 | 100,0 | | | |
| O2 valore in % | 15,8 | 15,8 | 15,9 | 15,9 | 15,9 | 15,9 | 15,9 | 15,8 | 15,7 | 15,7 | 15,7 | 15,7 | 15,7 | 15,6 | 15,6 | 15,6 | 15,6 | 15,6 | 15,6 | 15,6 | 15,7 | 15,7 | 15,7 | 15,7 | 15,7 | | |
| O2 dati validi % | 100,0 | 100,0 | 100,0 | 100,0 | 100,0 | 100,0 | 100,0 | 100,0 | 100,0 | 100,0 | 100,0 | 100,0 | 100,0 | 100,0 | 100,0 | 100,0 | 100,0 | 100,0 | 100,0 | 100,0 | 100,0 | 100,0 | 100,0 | 100,0 | | | |
| Temperatura Fumi valore in °C | 526 | 525 | 524 | 524 | 524 | 524 | 527 | 530 | 529 | 529 | 528 | 528 | 528 | 528 | 528 | 528 | 529 | 529 | 529 | 528 | 528 | 527 | 527 | 527 | 527 | | |
| Temperatura Fumi dati validi % | 100,0 | 100,0 | 100,0 | 100,0 | 100,0 | 100,0 | 100,0 | 100,0 | 100,0 | 100,0 | 100,0 | 100,0 | 100,0 | 100,0 | 100,0 | 100,0 | 100,0 | 100,0 | 100,0 | 100,0 | 100,0 | 100,0 | 100,0 | 100,0 | | | |
| Portata Umida Norm. valore in Nm³/h | 43209 | 43237 | 43333 | 43372 | 43411 | 43276 | 42731 | 42188 | 41931 | 41725 | 41970 | 42009 | 42109 | 42175 | 42184 | 42087 | 41216 | 41967 | 42211 | 42414 | 42574 | 42726 | 42718 | 42767 | 42481 | | |
| Portata Umida dati validi % | 100,0 | 100,0 | 100,0 | 100,0 | 100,0 | 100,0 | 100,0 | 100,0 | 100,0 | 100,0 | 100,0 | 100,0 | 100,0 | 100,0 | 100,0 | 100,0 | 100,0 | 100,0 | 100,0 | 100,0 | 100,0 | 100,0 | 100,0 | 100,0 | | | |
| Pressione valore in mBar | 1012 | 1012 | 1012 | 1012 | 1012 | 1013 | 1013 | 1013 | 1013 | 1013 | 1013 | 1013 | 1012 | 1012 | 1012 | 1012 | 1011 | 1011 | 1011 | 1011 | 1011 | 1012 | 1012 | 1012 | 1012 | | |
| Pressione dati validi % | 100,0 | 100,0 | 100,0 | 100,0 | 100,0 | 100,0 | 100,0 | 100,0 | 100,0 | 100,0 | 100,0 | 100,0 | 100,0 | 100,0 | 100,0 | 100,0 | 100,0 | 100,0 | 100,0 | 100,0 | 100,0 | 100,0 | 100,0 | 100,0 | | | |

## Legenda

Ove non indicato altrimenti (come di seguito) i dati si intendono validi;F=Impianto non operativo; N=media non valida; D=dati insufficienti; T=calibrazione/manutenzione in corso; A=strumento fuori scansione; U=dato invalidato da utente; Z=dato non acquisito; LDL=valore limite autorizzato;

# RIEPILOGO GIORNALIERO

2017-06-11

**Dati prodotti dal sistema I.E.S. - E.B.C. Srl**

**STAMPA DEL:** 12-07-2017 16:17:09

**Nome Stazione:** CENTRALE GAS CROTONE – ALSTOM2 E111

I valori corretti (Corr.) sono riferiti a 0°C e 1013 mbar, fumi secchi e tenore di Ossigeno del 15%

| Descrizione | Ora | | | | | | | | | | | | | | | | | | | | | | | | | | | |
|---|---|---|---|---|---|---|---|---|---|---|---|---|---|---|---|---|---|---|---|---|---|---|---|---|---|---|---|---|
| | 1 | 2 | 3 | 4 | 5 | 6 | 7 | 8 | 9 | 10 | 11 | 12 | 13 | 14 | 15 | 16 | 17 | 18 | 19 | 20 | 21 | 22 | 23 | 24 | Tot. Giorno | LDL orario | N. sup. LDL orario |
| CO Corr. valore in mg/Nm³ | 55,7 | 53,8 | 51,2 | 54,4 | 55,2 | 52,2 | 53,8 | 48,4 | 40,9 | 45,4 | 44,2 | 43,6 | 49,0 | 47,3 | 49,3 | 46,0 | 45,7 | 38,1 | 37,7 | 38,6 | 42,3 | 40,4 | 42,8 | 44,3 | 46,7 | 125,0 | 0 |
| CO dati validi % | 100,0 | 100,0 | 100,0 | 100,0 | 100,0 | 100,0 | 100,0 | 100,0 | 100,0 | 100,0 | 100,0 | 100,0 | 100,0 | 100,0 | 100,0 | 100,0 | 100,0 | 100,0 | 100,0 | 100,0 | 100,0 | 100,0 | 100,0 | 100,0 | | | |
| NOx Corr. valore in mg/Nm³ | 33,8 | 34,7 | 35,3 | 35,6 | 35,5 | 36,3 | 35,0 | 35,1 | 36,3 | 34,7 | 34,4 | 34,5 | 33,1 | 33,3 | 32,6 | 32,9 | 33,4 | 35,1 | 36,3 | 37,1 | 36,7 | 37,6 | 37,5 | 37,4 | 35,2 | 500,0 | 0 |
| NOx dati validi % | 100,0 | 100,0 | 100,0 | 100,0 | 100,0 | 100,0 | 100,0 | 100,0 | 100,0 | 100,0 | 100,0 | 100,0 | 100,0 | 100,0 | 100,0 | 100,0 | 100,0 | 100,0 | 100,0 | 100,0 | 100,0 | 100,0 | 100,0 | 100,0 | | | |
| O2 valore in % | 15,7 | 15,8 | 15,8 | 15,8 | 15,8 | 15,8 | 15,8 | 15,7 | 15,7 | 15,6 | 15,6 | 15,6 | 15,5 | 15,5 | 15,4 | 15,4 | 15,5 | 15,5 | 15,5 | 15,6 | 15,6 | 15,7 | 15,8 | 15,8 | 15,7 | | |
| O2 dati validi % | 100,0 | 100,0 | 100,0 | 100,0 | 100,0 | 100,0 | 100,0 | 100,0 | 100,0 | 100,0 | 100,0 | 100,0 | 100,0 | 100,0 | 100,0 | 100,0 | 100,0 | 100,0 | 100,0 | 100,0 | 100,0 | 100,0 | 100,0 | 100,0 | | | |
| Temperatura Fumi valore in °C | 527 | 526 | 526 | 525 | 525 | 526 | 527 | 527 | 527 | 528 | 528 | 528 | 529 | 530 | 530 | 530 | 530 | 530 | 529 | 528 | 528 | 528 | 527 | 527 | 528 | | |
| Temperatura Fumi dati validi % | 100,0 | 100,0 | 100,0 | 100,0 | 100,0 | 100,0 | 100,0 | 100,0 | 100,0 | 100,0 | 100,0 | 100,0 | 100,0 | 100,0 | 100,0 | 100,0 | 100,0 | 100,0 | 100,0 | 100,0 | 100,0 | 100,0 | 100,0 | 100,0 | | | |
| Portata Umida Norm. valore in Nm³/h | 42918 | 42976 | 42920 | 43133 | 42912 | 43106 | 42299 | 42245 | 42198 | 41916 | 41700 | 41529 | 41456 | 41138 | 41101 | 41590 | 41537 | 41480 | 41620 | 41708 | 42045 | 42368 | 42476 | 41107 | 42062 | | |
| Portata Umida dati validi % | 100,0 | 100,0 | 100,0 | 100,0 | 100,0 | 100,0 | 100,0 | 100,0 | 100,0 | 100,0 | 100,0 | 100,0 | 100,0 | 100,0 | 100,0 | 100,0 | 100,0 | 100,0 | 100,0 | 100,0 | 100,0 | 100,0 | 100,0 | 100,0 | | | |
| Pressione valore in mBar | 1012 | 1011 | 1011 | 1011 | 1011 | 1012 | 1012 | 1012 | 1011 | 1011 | 1011 | 1010 | 1009 | 1009 | 1009 | 1009 | 1009 | 1009 | 1009 | 1010 | 1011 | 1011 | 1011 | 1011 | 1011 | | |
| Pressione dati validi % | 100,0 | 100,0 | 100,0 | 100,0 | 100,0 | 100,0 | 100,0 | 100,0 | 100,0 | 100,0 | 100,0 | 100,0 | 100,0 | 100,0 | 100,0 | 100,0 | 100,0 | 100,0 | 100,0 | 100,0 | 100,0 | 100,0 | 100,0 | 100,0 | | | |

## Legenda

Ove non indicato altrimenti (come di seguito) i dati si intendono validi;F=Impianto non operativo; N=media non valida; D=dati insufficienti; T=calibrazione/manutenzione in corso; A=strumento fuori scansione; U=dato invalidato da utente; Z=dato non acquisito; LDL=valore limite autorizzato;

# RIEPILOGO GIORNALIERO

2017-06-12

**Dati prodotti dal sistema I.E.S. - E.B.C. Srl**

**STAMPA DEL:** 12-07-2017 16:17:09

**Nome Stazione:** CENTRALE GAS CROTONE – ALSTOM2 E111

I valori corretti (Corr.) sono riferiti a 0°C e 1013 mbar, fumi secchi e tenore di Ossigeno del 15%

| Descrizione | Ora | | | | | | | | | | | | | | | | | | | | | | | | | | |
|---|---|---|---|---|---|---|---|---|---|---|---|---|---|---|---|---|---|---|---|---|---|---|---|---|---|---|---|
| | 1 | 2 | 3 | 4 | 5 | 6 | 7 | 8 | 9 | 10 | 11 | 12 | 13 | 14 | 15 | 16 | 17 | 18 | 19 | 20 | 21 | 22 | 23 | 24 | Tot. Giorno | LDL orario | N. sup. LDL orario |
| CO Corr. valore in mg/Nm³ | 45,7 | 44,3 | 44,7 | 46,0 | 45,8 | 43,5 | 44,8 | 47,0 | 48,9 | 53,6 | 51,1 | 57,6 | 56,5 | 58,4 | 61,4 | 60,0 | 53,1 | 53,2 | 47,4 | 46,7 | 51,8 | 52,9 | 56,1 | 59,4 | 51,2 | 125,0 | 0 |
| CO dati validi % | 100,0 | 100,0 | 100,0 | 100,0 | 100,0 | 100,0 | 100,0 | 100,0 | 100,0 | 100,0 | 100,0 | 100,0 | 100,0 | 100,0 | 100,0 | 100,0 | 100,0 | 100,0 | 100,0 | 100,0 | 100,0 | 100,0 | 100,0 | 100,0 | | | |
| NOx Corr. valore in mg/Nm³ | 37,5 | 38,1 | 38,1 | 38,0 | 38,0 | 37,6 | 36,4 | 35,4 | 34,3 | 33,5 | 33,5 | 32,6 | 32,8 | 32,5 | 32,3 | 32,4 | 34,3 | 34,1 | 35,6 | 35,9 | 35,7 | 35,3 | 35,5 | 35,8 | 35,2 | 500,0 | 0 |
| NOx dati validi % | 100,0 | 100,0 | 100,0 | 100,0 | 100,0 | 100,0 | 100,0 | 100,0 | 100,0 | 100,0 | 100,0 | 100,0 | 100,0 | 100,0 | 100,0 | 100,0 | 100,0 | 100,0 | 100,0 | 100,0 | 100,0 | 100,0 | 100,0 | 100,0 | | | |
| O2 valore in % | 15,8 | 15,8 | 15,8 | 15,8 | 15,8 | 15,8 | 15,8 | 15,7 | 15,6 | 15,6 | 15,6 | 15,6 | 15,5 | 15,5 | 15,5 | 15,5 | 15,6 | 15,6 | 15,6 | 15,7 | 15,7 | 15,7 | 15,8 | 15,8 | 15,7 | | |
| O2 dati validi % | 100,0 | 100,0 | 100,0 | 100,0 | 100,0 | 100,0 | 100,0 | 100,0 | 100,0 | 100,0 | 100,0 | 100,0 | 100,0 | 100,0 | 100,0 | 100,0 | 100,0 | 100,0 | 100,0 | 100,0 | 100,0 | 100,0 | 100,0 | 100,0 | | | |
| Temperatura Fumi valore in °C | 526 | 527 | 526 | 527 | 527 | 527 | 527 | 527 | 528 | 528 | 530 | 530 | 530 | 530 | 530 | 530 | 530 | 530 | 530 | 529 | 528 | 527 | 527 | 526 | 528 | | |
| Temperatura Fumi dati validi % | 100,0 | 100,0 | 100,0 | 100,0 | 100,0 | 100,0 | 100,0 | 100,0 | 100,0 | 100,0 | 100,0 | 100,0 | 100,0 | 100,0 | 100,0 | 100,0 | 100,0 | 100,0 | 100,0 | 100,0 | 100,0 | 100,0 | 100,0 | 100,0 | | | |
| Portata Umida Norm. valore in Nm³/h | 40661 | 43147 | 42845 | 43577 | 43678 | 42648 | 42607 | 41208 | 41539 | 40624 | 41162 | 40382 | 41382 | 41454 | 41616 | 41819 | 41843 | 41854 | 41992 | 42070 | 42015 | 42289 | 42456 | 42671 | 41981 | | |
| Portata Umida dati validi % | 100,0 | 100,0 | 100,0 | 100,0 | 100,0 | 100,0 | 100,0 | 100,0 | 100,0 | 100,0 | 100,0 | 100,0 | 100,0 | 100,0 | 100,0 | 100,0 | 100,0 | 100,0 | 100,0 | 100,0 | 100,0 | 100,0 | 100,0 | 100,0 | | | |
| Pressione valore in mBar | 1011 | 1011 | 1011 | 1011 | 1011 | 1011 | 1012 | 1012 | 1011 | 1011 | 1011 | 1012 | 1012 | 1011 | 1011 | 1011 | 1011 | 1011 | 1011 | 1010 | 1011 | 1011 | 1011 | 1011 | 1011 | | |
| Pressione dati validi % | 100,0 | 100,0 | 100,0 | 100,0 | 100,0 | 100,0 | 100,0 | 100,0 | 100,0 | 100,0 | 100,0 | 100,0 | 100,0 | 100,0 | 100,0 | 100,0 | 100,0 | 100,0 | 100,0 | 100,0 | 100,0 | 100,0 | 100,0 | 100,0 | | | |

## Legenda

Ove non indicato altrimenti (come di seguito) i dati si intendono validi;F=Impianto non operativo; N=media non valida; D=dati insufficienti; T=calibrazione/manutenzione in corso; A=strumento fuori scansione; U=dato invalidato da utente; Z=dato non acquisito; LDL=valore limite autorizzato;

# RIEPILOGO GIORNALIERO

2017-06-13

**Dati prodotti dal sistema I.E.S. - E.B.C. Srl**

**STAMPA DEL:** 12-07-2017 16:17:10

**Nome Stazione:** CENTRALE GAS CROTONE – ALSTOM2 E111

I valori corretti (Corr.) sono riferiti a 0°C e 1013 mbar, fumi secchi e tenore di Ossigeno del 15%

| Descrizione | Ora | | | | | | | | | | | | | | | | | | | | | | | | | | |
|---|---|---|---|---|---|---|---|---|---|---|---|---|---|---|---|---|---|---|---|---|---|---|---|---|---|---|---|
| | 1 | 2 | 3 | 4 | 5 | 6 | 7 | 8 | 9 | 10 | 11 | 12 | 13 | 14 | 15 | 16 | 17 | 18 | 19 | 20 | 21 | 22 | 23 | 24 | Tot. Giorno | LDL orario | N. sup. LDL orario |
| CO Corr. valore in mg/Nm³ | 63,6 | 65,3 | 64,5 | 64,3 | 63,9 | 64,5 | 63,9 | 59,3 | 68,0 | 69,7 | 71,1 | 73,0 | 77,6 | 66,8 | 59,6 | 65,5 | 61,3 | 66,3 | 71,4 | 72,1 | 76,6 | 74,8 | 78,0 | 81,9 | 68,5 | 125,0 | 0 |
| CO dati validi % | 100,0 | 100,0 | 100,0 | 100,0 | 100,0 | 100,0 | 100,0 | 100,0 | 100,0 | 100,0 | 100,0 | 100,0 | 100,0 | 100,0 | 100,0 | 100,0 | 100,0 | 100,0 | 100,0 | 100,0 | 100,0 | 100,0 | 100,0 | 100,0 | | | |
| NOx Corr. valore in mg/Nm³ | 36,0 | 36,3 | 36,7 | 37,2 | 37,6 | 37,4 | 36,7 | 36,0 | 34,5 | 33,7 | 33,1 | 32,6 | 31,7 | 33,5 | 33,6 | 32,1 | 32,2 | 31,8 | 31,4 | 31,4 | 31,6 | 32,0 | 32,2 | 32,2 | 33,9 | 500,0 | 0 |
| NOx dati validi % | 100,0 | 100,0 | 100,0 | 100,0 | 100,0 | 100,0 | 100,0 | 100,0 | 100,0 | 100,0 | 100,0 | 100,0 | 100,0 | 100,0 | 100,0 | 100,0 | 100,0 | 100,0 | 100,0 | 100,0 | 100,0 | 100,0 | 100,0 | 100,0 | | | |
| O2 valore in % | 15,8 | 15,9 | 15,9 | 15,9 | 15,9 | 15,9 | 15,9 | 15,8 | 15,7 | 15,7 | 15,7 | 15,6 | 15,6 | 15,6 | 15,5 | 15,4 | 15,4 | 15,5 | 15,5 | 15,5 | 15,6 | 15,6 | 15,7 | 15,7 | 15,7 | | |
| O2 dati validi % | 100,0 | 100,0 | 100,0 | 100,0 | 100,0 | 100,0 | 100,0 | 100,0 | 100,0 | 100,0 | 100,0 | 100,0 | 100,0 | 100,0 | 100,0 | 100,0 | 100,0 | 100,0 | 100,0 | 100,0 | 100,0 | 100,0 | 100,0 | 100,0 | | | |
| Temperatura Fumi valore in °C | 525 | 525 | 524 | 524 | 523 | 524 | 526 | 529 | 528 | 527 | 527 | 527 | 528 | 529 | 530 | 529 | 529 | 529 | 529 | 528 | 527 | 526 | 525 | 525 | 527 | | |
| Temperatura Fumi dati validi % | 100,0 | 100,0 | 100,0 | 100,0 | 100,0 | 100,0 | 100,0 | 100,0 | 100,0 | 100,0 | 100,0 | 100,0 | 100,0 | 100,0 | 100,0 | 100,0 | 100,0 | 100,0 | 100,0 | 100,0 | 100,0 | 100,0 | 100,0 | 100,0 | | | |
| Portata Umida Norm. valore in Nm³/h | 42734 | 42761 | 42892 | 42995 | 42948 | 42837 | 42354 | 41488 | 41486 | 41427 | 41457 | 41386 | 41342 | 40876 | 40503 | 40807 | 40995 | 41113 | 41435 | 41316 | 41897 | 42124 | 42415 | 42441 | 41834 | | |
| Portata Umida dati validi % | 100,0 | 100,0 | 100,0 | 100,0 | 100,0 | 100,0 | 100,0 | 100,0 | 100,0 | 100,0 | 100,0 | 100,0 | 100,0 | 100,0 | 100,0 | 100,0 | 100,0 | 100,0 | 100,0 | 100,0 | 100,0 | 100,0 | 100,0 | 100,0 | | | |
| Pressione valore in mBar | 1012 | 1012 | 1011 | 1011 | 1011 | 1012 | 1012 | 1011 | 1011 | 1011 | 1011 | 1011 | 1010 | 1010 | 1010 | 1009 | 1009 | 1009 | 1008 | 1008 | 1009 | 1010 | 1010 | 1010 | 1010 | | |
| Pressione dati validi % | 100,0 | 100,0 | 100,0 | 100,0 | 100,0 | 100,0 | 100,0 | 100,0 | 100,0 | 100,0 | 100,0 | 100,0 | 100,0 | 100,0 | 100,0 | 100,0 | 100,0 | 100,0 | 100,0 | 100,0 | 100,0 | 100,0 | 100,0 | 100,0 | | | |

## Legenda

Ove non indicato altrimenti (come di seguito) i dati si intendono validi;F=Impianto non operativo; N=media non valida; D=dati insufficienti; T=calibrazione/manutenzione in corso; A=strumento fuori scansione; U=dato invalidato da utente; Z=dato non acquisito; LDL=valore limite autorizzato;

# RIEPILOGO GIORNALIERO

2017-06-14

**Dati prodotti dal sistema I.E.S. - E.B.C. Srl**

**STAMPA DEL:** 12-07-2017 16:17:10

**Nome Stazione:** CENTRALE GAS CROTONE – ALSTOM2 E111

I valori corretti (Corr.) sono riferiti a 0°C e 1013 mbar, fumi secchi e tenore di Ossigeno del 15%

| Descrizione | Ora | | | | | | | | | | | | | | | | | | | | | | | | | | |
|---|---|---|---|---|---|---|---|---|---|---|---|---|---|---|---|---|---|---|---|---|---|---|---|---|---|---|---|
| | 1 | 2 | 3 | 4 | 5 | 6 | 7 | 8 | 9 | 10 | 11 | 12 | 13 | 14 | 15 | 16 | 17 | 18 | 19 | 20 | 21 | 22 | 23 | 24 | Tot. Giorno | LDL orario | N. sup. LDL orario |
| **CO Corr. valore in mg/Nm³** | 79,3 | 81,7 | 80,3 | 81,9 | 80,5 | 81,9 | 83,9 | 87,0 | 73,4 | 65,8 | 65,5 | 62,9 | 58,3 | 61,3 | 50,6 | 49,7 | 48,1 | 51,8 | 54,1 | 57,5 | 60,6 | 62,2 | 64,2 | 64,8 | 67,0 | 125,0 | 0 |
| **CO dati validi %** | 100,0 | 100,0 | 100,0 | 100,0 | 100,0 | 100,0 | 100,0 | 100,0 | 100,0 | 100,0 | 100,0 | 100,0 | 100,0 | 100,0 | 100,0 | 93,3 | 86,7 | 100,0 | 100,0 | 100,0 | 100,0 | 100,0 | 100,0 | 100,0 | | | |
| **NOx Corr. valore in mg/Nm³** | 32,7 | 32,6 | 33,0 | 33,2 | 33,5 | 33,6 | 33,1 | 31,2 | 31,1 | 31,6 | 31,4 | 32,0 | 32,3 | 31,9 | 33,3 | 32,9 | 34,1 | 32,7 | 32,1 | 32,0 | 32,0 | 32,3 | 32,5 | 32,5 | 32,5 | 500,0 | 0 |
| **NOx dati validi %** | 100,0 | 100,0 | 100,0 | 100,0 | 100,0 | 100,0 | 100,0 | 100,0 | 100,0 | 100,0 | 100,0 | 100,0 | 100,0 | 100,0 | 100,0 | 93,3 | 86,7 | 100,0 | 100,0 | 100,0 | 100,0 | 100,0 | 100,0 | 100,0 | | | |
| **O2 valore in %** | 15,7 | 15,8 | 15,8 | 15,8 | 15,8 | 15,8 | 15,8 | 15,7 | 15,6 | 15,6 | 15,6 | 15,6 | 15,6 | 15,5 | 15,5 | 15,4 | 15,4 | 15,5 | 15,5 | 15,5 | 15,6 | 15,6 | 15,7 | 15,7 | 15,6 | | |
| **O2 dati validi %** | 100,0 | 100,0 | 100,0 | 100,0 | 100,0 | 100,0 | 100,0 | 100,0 | 100,0 | 100,0 | 100,0 | 100,0 | 100,0 | 100,0 | 100,0 | 93,3 | 86,7 | 100,0 | 100,0 | 100,0 | 100,0 | 100,0 | 100,0 | 100,0 | | | |
| **Temperatura Fumi valore in °C** | 525 | 524 | 524 | 524 | 524 | 524 | 526 | 526 | 527 | 528 | 528 | 528 | 528 | 529 | 531 | 530 | 528 | 528 | 528 | 527 | 527 | 526 | 527 | 527 | 527 | | |
| **Temperatura Fumi dati validi %** | 100,0 | 100,0 | 100,0 | 100,0 | 100,0 | 100,0 | 100,0 | 100,0 | 100,0 | 100,0 | 100,0 | 100,0 | 100,0 | 100,0 | 100,0 | 100,0 | 100,0 | 100,0 | 100,0 | 100,0 | 100,0 | 100,0 | 100,0 | 100,0 | | | |
| **Portata Umida Norm. valore in Nm³/h** | 42229 | 42607 | 42712 | 42770 | 42887 | 42789 | 42242 | 42112 | 41901 | 42011 | 41819 | 41898 | 41774 | 41527 | 40839 | 41176 | 41685 | 41869 | 42036 | 41567 | 40114 | 39136 | 40143 | 40918 | 41698 | | |
| **Portata Umida dati validi %** | 100,0 | 100,0 | 100,0 | 100,0 | 100,0 | 100,0 | 100,0 | 100,0 | 100,0 | 100,0 | 100,0 | 100,0 | 100,0 | 100,0 | 100,0 | 100,0 | 100,0 | 100,0 | 100,0 | 100,0 | 100,0 | 100,0 | 100,0 | 100,0 | | | |
| **Pressione valore in mBar** | 1010 | 1010 | 1010 | 1010 | 1010 | 1010 | 1010 | 1010 | 1010 | 1010 | 1010 | 1010 | 1009 | 1009 | 1009 | 1008 | 1008 | 1008 | 1007 | 1008 | 1008 | 1009 | 1009 | 1009 | 1009 | | |
| **Pressione dati validi %** | 100,0 | 100,0 | 100,0 | 100,0 | 100,0 | 100,0 | 100,0 | 100,0 | 100,0 | 100,0 | 100,0 | 100,0 | 100,0 | 100,0 | 100,0 | 100,0 | 100,0 | 100,0 | 100,0 | 100,0 | 100,0 | 100,0 | 100,0 | 100,0 | | | |

## Legenda

Ove non indicato altrimenti (come di seguito) i dati si intendono validi;F=Impianto non operativo; N=media non valida; D=dati insufficienti; T=calibrazione/manutenzione in corso; A=strumento fuori scansione; U=dato invalidato da utente; Z=dato non acquisito; LDL=valore limite autorizzato;

# RIEPILOGO GIORNALIERO

2017-06-15

**Dati prodotti dal sistema I.E.S. - E.B.C. Srl**

**STAMPA DEL:** 12-07-2017 16:17:11

**Nome Stazione:** CENTRALE GAS CROTONE – ALSTOM2 E111

I valori corretti (Corr.) sono riferiti a 0°C e 1013 mbar, fumi secchi e tenore di Ossigeno del 15%

| Descrizione | Ora | | | | | | | | | | | | | | | | | | | | | | | | | | |
|---|---|---|---|---|---|---|---|---|---|---|---|---|---|---|---|---|---|---|---|---|---|---|---|---|---|---|---|
| | 1 | 2 | 3 | 4 | 5 | 6 | 7 | 8 | 9 | 10 | 11 | 12 | 13 | 14 | 15 | 16 | 17 | 18 | 19 | 20 | 21 | 22 | 23 | 24 | Tot. Giorno | LDL orario | N. sup. LDL orario |
| CO Corr. valore in mg/Nm³ | 64,0 | 64,2 | 64,0 | 64,1 | 65,4 | 65,1 | 67,8 | 70,7 | 69,3 | 78,7 | 74,3 | 73,0 | 72,4 | 73,7 | T | T | 71,1 | 71,4 | 71,3 | 60,9 | 64,3 | 72,1 | 77,9 | 79,8 | 69,8 | 125,0 | 0 |
| CO dati validi % | 100,0 | 100,0 | 100,0 | 100,0 | 100,0 | 100,0 | 100,0 | 100,0 | 100,0 | 100,0 | 100,0 | 100,0 | 100,0 | 100,0 | 13,3 | 63,3 | 100,0 | 100,0 | 100,0 | 100,0 | 100,0 | 100,0 | 100,0 | 100,0 | | | |
| NOx Corr. valore in mg/Nm³ | 32,8 | 33,1 | 33,3 | 33,5 | 33,7 | 33,8 | 32,9 | 32,0 | 31,8 | 30,2 | 30,2 | 30,1 | 30,1 | 29,9 | T | T | 31,3 | 31,3 | 31,2 | 33,7 | 33,3 | 31,9 | 31,3 | 31,0 | 31,9 | 500,0 | 0 |
| NOx dati validi % | 100,0 | 100,0 | 100,0 | 100,0 | 100,0 | 100,0 | 100,0 | 100,0 | 100,0 | 100,0 | 100,0 | 100,0 | 100,0 | 100,0 | 13,3 | 63,3 | 100,0 | 100,0 | 100,0 | 100,0 | 100,0 | 100,0 | 100,0 | 100,0 | | | |
| O2 valore in % | 15,7 | 15,7 | 15,7 | 15,7 | 15,8 | 15,8 | 15,7 | 15,7 | 15,6 | 15,6 | 15,6 | 15,5 | 15,5 | 15,5 | T | T | 15,6 | 15,6 | 15,6 | 15,7 | 15,7 | 15,7 | 15,7 | 15,7 | 15,7 | | |
| O2 dati validi % | 100,0 | 100,0 | 100,0 | 100,0 | 100,0 | 100,0 | 100,0 | 100,0 | 100,0 | 100,0 | 100,0 | 100,0 | 100,0 | 100,0 | 13,3 | 63,3 | 100,0 | 100,0 | 100,0 | 100,0 | 100,0 | 100,0 | 100,0 | 100,0 | | | |
| Temperatura Fumi valore in °C | 526 | 526 | 526 | 526 | 527 | 527 | 529 | 528 | 529 | 530 | 530 | 530 | 529 | 529 | 530 | 529 | 529 | 529 | 529 | 529 | 529 | 529 | 528 | 529 | 528 | | |
| Temperatura Fumi dati validi % | 100,0 | 100,0 | 100,0 | 100,0 | 100,0 | 100,0 | 100,0 | 100,0 | 100,0 | 100,0 | 100,0 | 100,0 | 100,0 | 100,0 | 100,0 | 100,0 | 100,0 | 100,0 | 100,0 | 100,0 | 100,0 | 100,0 | 100,0 | 100,0 | | | |
| Portata Umida Norm. valore in Nm³/h | 40238 | 40019 | 42705 | 42682 | 42728 | 42610 | 42126 | 42127 | 41726 | 41862 | 41875 | 41956 | 42031 | 41960 | 41723 | 42041 | 42014 | 42062 | 42169 | 42167 | 42203 | 42407 | 42271 | 42086 | 41991 | | |
| Portata Umida dati validi % | 100,0 | 100,0 | 100,0 | 100,0 | 100,0 | 100,0 | 100,0 | 100,0 | 100,0 | 100,0 | 100,0 | 100,0 | 100,0 | 100,0 | 100,0 | 100,0 | 100,0 | 100,0 | 100,0 | 100,0 | 100,0 | 100,0 | 100,0 | 100,0 | | | |
| Pressione valore in mBar | 1009 | 1009 | 1009 | 1009 | 1009 | 1010 | 1010 | 1010 | 1010 | 1010 | 1011 | 1011 | 1011 | 1010 | 1010 | 1010 | 1009 | 1009 | 1009 | 1009 | 1010 | 1011 | 1011 | 1011 | 1010 | | |
| Pressione dati validi % | 100,0 | 100,0 | 100,0 | 100,0 | 100,0 | 100,0 | 100,0 | 100,0 | 100,0 | 100,0 | 100,0 | 100,0 | 100,0 | 100,0 | 100,0 | 100,0 | 100,0 | 100,0 | 100,0 | 100,0 | 100,0 | 100,0 | 100,0 | 100,0 | | | |

## Legenda

Ove non indicato altrimenti (come di seguito) i dati si intendono validi;F=Impianto non operativo; N=media non valida; D=dati insufficienti; T=calibrazione/manutenzione in corso; A=strumento fuori scansione; U=dato invalidato da utente; Z=dato non acquisito; LDL=valore limite autorizzato;

# RIEPILOGO GIORNALIERO

2017-06-16

**Dati prodotti dal sistema I.E.S. - E.B.C. Srl**

**STAMPA DEL:** 12-07-2017 16:17:11

**Nome Stazione:** CENTRALE GAS CROTONE – ALSTOM2 E111

I valori corretti (Corr.) sono riferiti a 0°C e 1013 mbar, fumi secchi e tenore di Ossigeno del 15%

| Descrizione | Ora | | | | | | | | | | | | | | | | | | | | | | | | | | |
|---|---|---|---|---|---|---|---|---|---|---|---|---|---|---|---|---|---|---|---|---|---|---|---|---|---|---|---|
| | 1 | 2 | 3 | 4 | 5 | 6 | 7 | 8 | 9 | 10 | 11 | 12 | 13 | 14 | 15 | 16 | 17 | 18 | 19 | 20 | 21 | 22 | 23 | 24 | Tot. Giorno | LDL orario | N. sup. LDL orario |
| CO Corr. valore in mg/Nm³ | 75,7 | 73,0 | 68,7 | 67,9 | 67,4 | 70,4 | 70,9 | 72,4 | 70,4 | 69,4 | 66,7 | 66,2 | 66,8 | 67,7 | 66,4 | 67,1 | 62,3 | 54,5 | 56,7 | 58,1 | 61,4 | 63,9 | 66,6 | 67,5 | 66,6 | 125,0 | 0 |
| CO dati validi % | 100,0 | 100,0 | 100,0 | 100,0 | 100,0 | 100,0 | 100,0 | 100,0 | 100,0 | 100,0 | 100,0 | 100,0 | 100,0 | 100,0 | 100,0 | 100,0 | 100,0 | 100,0 | 100,0 | 100,0 | 100,0 | 100,0 | 100,0 | 100,0 | | | |
| NOx Corr. valore in mg/Nm³ | 31,3 | 31,5 | 32,6 | 32,8 | 33,0 | 33,0 | 33,0 | 32,6 | 32,3 | 32,1 | 32,7 | 32,8 | 32,6 | 32,5 | 32,5 | 32,2 | 32,7 | 34,3 | 34,0 | 34,0 | 33,8 | 33,6 | 33,2 | 33,3 | 32,8 | 500,0 | 0 |
| NOx dati validi % | 100,0 | 100,0 | 100,0 | 100,0 | 100,0 | 100,0 | 100,0 | 100,0 | 100,0 | 100,0 | 100,0 | 100,0 | 100,0 | 100,0 | 100,0 | 100,0 | 100,0 | 100,0 | 100,0 | 100,0 | 100,0 | 100,0 | 100,0 | 100,0 | | | |
| O2 valore in % | 15,7 | 15,7 | 15,7 | 15,8 | 15,8 | 15,8 | 15,8 | 15,7 | 15,7 | 15,7 | 15,7 | 15,7 | 15,7 | 15,7 | 15,6 | 15,6 | 15,6 | 15,6 | 15,6 | 15,7 | 15,7 | 15,7 | 15,7 | 15,7 | 15,7 | | |
| O2 dati validi % | 100,0 | 100,0 | 100,0 | 100,0 | 100,0 | 100,0 | 100,0 | 100,0 | 100,0 | 100,0 | 100,0 | 100,0 | 100,0 | 100,0 | 100,0 | 100,0 | 100,0 | 100,0 | 100,0 | 100,0 | 100,0 | 100,0 | 100,0 | 100,0 | | | |
| Temperatura Fumi valore in °C | 528 | 528 | 528 | 528 | 528 | 528 | 528 | 529 | 529 | 530 | 529 | 528 | 529 | 529 | 528 | 529 | 529 | 530 | 529 | 529 | 528 | 528 | 528 | 528 | 529 | | |
| Temperatura Fumi dati validi % | 100,0 | 100,0 | 100,0 | 100,0 | 100,0 | 100,0 | 100,0 | 100,0 | 100,0 | 100,0 | 100,0 | 100,0 | 100,0 | 100,0 | 100,0 | 100,0 | 100,0 | 100,0 | 100,0 | 100,0 | 100,0 | 100,0 | 100,0 | 100,0 | | | |
| Portata Umida Norm. valore in Nm³/h | 42270 | 42470 | 42625 | 42606 | 42658 | 42771 | 42409 | 42104 | 42061 | 41961 | 42057 | 42035 | 41969 | 42088 | 42093 | 42032 | 41965 | 41801 | 41915 | 42212 | 41031 | 39845 | 41971 | 40657 | 41984 | | |
| Portata Umida dati validi % | 100,0 | 100,0 | 100,0 | 100,0 | 100,0 | 100,0 | 100,0 | 100,0 | 100,0 | 100,0 | 100,0 | 100,0 | 100,0 | 100,0 | 100,0 | 100,0 | 100,0 | 100,0 | 100,0 | 100,0 | 100,0 | 100,0 | 100,0 | 100,0 | | | |
| Pressione valore in mBar | 1012 | 1011 | 1011 | 1011 | 1011 | 1012 | 1012 | 1012 | 1011 | 1011 | 1011 | 1011 | 1011 | 1010 | 1010 | 1010 | 1009 | 1009 | 1009 | 1009 | 1009 | 1010 | 1010 | 1010 | 1010 | | |
| Pressione dati validi % | 100,0 | 100,0 | 100,0 | 100,0 | 100,0 | 100,0 | 100,0 | 100,0 | 100,0 | 100,0 | 100,0 | 100,0 | 100,0 | 100,0 | 100,0 | 100,0 | 100,0 | 100,0 | 100,0 | 100,0 | 100,0 | 100,0 | 100,0 | 100,0 | | | |

## Legenda

Ove non indicato altrimenti (come di seguito) i dati si intendono validi;F=Impianto non operativo; N=media non valida; D=dati insufficienti; T=calibrazione/manutenzione in corso; A=strumento fuori scansione; U=dato invalidato da utente; Z=dato non acquisito; LDL=valore limite autorizzato;

# RIEPILOGO GIORNALIERO

2017-06-17

**Dati prodotti dal sistema I.E.S. - E.B.C. Srl**

**STAMPA DEL:** 12-07-2017 16:17:12

**Nome Stazione:** CENTRALE GAS CROTONE – ALSTOM2 E111

I valori corretti (Corr.) sono riferiti a 0°C e 1013 mbar, fumi secchi e tenore di Ossigeno del 15%

| Descrizione | Ora | | | | | | | | | | | | | | | | | | | | | | | | | | |
|---|---|---|---|---|---|---|---|---|---|---|---|---|---|---|---|---|---|---|---|---|---|---|---|---|---|---|---|
| | 1 | 2 | 3 | 4 | 5 | 6 | 7 | 8 | 9 | 10 | 11 | 12 | 13 | 14 | 15 | 16 | 17 | 18 | 19 | 20 | 21 | 22 | 23 | 24 | Tot. Giorno | LDL orario | N. sup. LDL orario |
| CO Corr. valore in mg/Nm³ | 66,5 | 66,9 | 66,9 | 67,0 | 67,3 | 68,2 | 69,4 | 64,7 | 62,3 | 64,4 | 69,4 | 68,8 | 70,2 | 71,7 | 71,5 | 67,9 | 63,8 | 55,0 | 63,0 | 67,1 | 66,5 | 59,4 | 54,3 | 62,1 | 65,6 | 125,0 | 0 |
| CO dati validi % | 100,0 | 100,0 | 100,0 | 100,0 | 100,0 | 100,0 | 100,0 | 100,0 | 100,0 | 100,0 | 100,0 | 100,0 | 100,0 | 100,0 | 100,0 | 100,0 | 100,0 | 100,0 | 100,0 | 100,0 | 100,0 | 100,0 | 100,0 | 100,0 | | | |
| NOx Corr. valore in mg/Nm³ | 33,6 | 33,7 | 33,8 | 34,0 | 34,2 | 34,1 | 33,7 | 34,2 | 33,8 | 32,6 | 31,6 | 31,7 | 31,0 | 31,0 | 30,5 | 30,9 | 31,2 | 33,6 | 32,6 | 32,0 | 32,2 | 33,9 | 35,1 | 33,5 | 32,9 | 500,0 | 0 |
| NOx dati validi % | 100,0 | 100,0 | 100,0 | 100,0 | 100,0 | 100,0 | 100,0 | 100,0 | 100,0 | 100,0 | 100,0 | 100,0 | 100,0 | 100,0 | 100,0 | 100,0 | 100,0 | 100,0 | 100,0 | 100,0 | 100,0 | 100,0 | 100,0 | 100,0 | | | |
| O2 valore in % | 15,8 | 15,8 | 15,8 | 15,8 | 15,8 | 15,8 | 15,8 | 15,7 | 15,6 | 15,6 | 15,6 | 15,6 | 15,5 | 15,5 | 15,5 | 15,5 | 15,5 | 15,6 | 15,6 | 15,6 | 15,6 | 15,6 | 15,7 | 15,7 | 15,6 | | |
| O2 dati validi % | 100,0 | 100,0 | 100,0 | 100,0 | 100,0 | 100,0 | 100,0 | 100,0 | 100,0 | 100,0 | 100,0 | 100,0 | 100,0 | 100,0 | 100,0 | 100,0 | 100,0 | 100,0 | 100,0 | 100,0 | 100,0 | 100,0 | 100,0 | 100,0 | | | |
| Temperatura Fumi valore in °C | 528 | 527 | 527 | 527 | 526 | 526 | 528 | 529 | 530 | 530 | 530 | 530 | 531 | 531 | 530 | 529 | 529 | 530 | 530 | 529 | 529 | 528 | 528 | 527 | 529 | | |
| Temperatura Fumi dati validi % | 100,0 | 100,0 | 100,0 | 100,0 | 100,0 | 100,0 | 100,0 | 100,0 | 100,0 | 100,0 | 100,0 | 100,0 | 100,0 | 100,0 | 100,0 | 100,0 | 100,0 | 100,0 | 100,0 | 100,0 | 100,0 | 100,0 | 100,0 | 100,0 | | | |
| Portata Umida Norm. valore in Nm³/h | 40019 | 41007 | 41810 | 42722 | 42838 | 42797 | 42381 | 42012 | 41844 | 41705 | 41686 | 41661 | 41562 | 41480 | 41753 | 41796 | 41922 | 41676 | 41810 | 41955 | 42023 | 42154 | 42144 | 42334 | 41879 | | |
| Portata Umida dati validi % | 100,0 | 100,0 | 100,0 | 100,0 | 100,0 | 100,0 | 100,0 | 100,0 | 100,0 | 100,0 | 100,0 | 100,0 | 100,0 | 100,0 | 100,0 | 100,0 | 100,0 | 100,0 | 100,0 | 100,0 | 100,0 | 100,0 | 100,0 | 100,0 | | | |
| Pressione valore in mBar | 1009 | 1009 | 1009 | 1008 | 1008 | 1008 | 1009 | 1008 | 1008 | 1008 | 1008 | 1008 | 1007 | 1007 | 1006 | 1006 | 1005 | 1006 | 1006 | 1006 | 1007 | 1008 | 1008 | 1009 | 1008 | | |
| Pressione dati validi % | 100,0 | 100,0 | 100,0 | 100,0 | 100,0 | 100,0 | 100,0 | 100,0 | 100,0 | 100,0 | 100,0 | 100,0 | 100,0 | 100,0 | 100,0 | 100,0 | 100,0 | 100,0 | 100,0 | 100,0 | 100,0 | 100,0 | 100,0 | 100,0 | | | |

## Legenda

Ove non indicato altrimenti (come di seguito) i dati si intendono validi;F=Impianto non operativo; N=media non valida; D=dati insufficienti; T=calibrazione/manutenzione in corso; A=strumento fuori scansione; U=dato invalidato da utente; Z=dato non acquisito; LDL=valore limite autorizzato;

# RIEPILOGO GIORNALIERO

2017-06-18

**Dati prodotti dal sistema I.E.S. - E.B.C. Srl**

**STAMPA DEL:** 12-07-2017 16:17:12

**Nome Stazione:** CENTRALE GAS CROTONE – ALSTOM2 E111

I valori corretti (Corr.) sono riferiti a 0°C e 1013 mbar, fumi secchi e tenore di Ossigeno del 15%

| Descrizione | Ora | | | | | | | | | | | | | | | | | | | | | | | | | | | |
|---|---|---|---|---|---|---|---|---|---|---|---|---|---|---|---|---|---|---|---|---|---|---|---|---|---|---|---|---|
| | 1 | 2 | 3 | 4 | 5 | 6 | 7 | 8 | 9 | 10 | 11 | 12 | 13 | 14 | 15 | 16 | 17 | 18 | 19 | 20 | 21 | 22 | 23 | 24 | Tot. Giorno | LDL orario | N. sup. LDL orario |
| CO Corr. valore in mg/Nm³ | 65,6 | 63,2 | 60,6 | 59,6 | 55,9 | 52,6 | 50,2 | 48,5 | 49,3 | 50,4 | 48,6 | 46,5 | 47,7 | 49,7 | 49,9 | 48,9 | 44,3 | 46,1 | 46,2 | 49,4 | 50,3 | 52,5 | 53,2 | 55,1 | 51,8 | 125,0 | 0 |
| CO dati validi % | 100,0 | 100,0 | 100,0 | 100,0 | 100,0 | 100,0 | 100,0 | 100,0 | 100,0 | 100,0 | 100,0 | 100,0 | 100,0 | 100,0 | 100,0 | 100,0 | 100,0 | 100,0 | 100,0 | 100,0 | 100,0 | 100,0 | 100,0 | 100,0 | | | |
| NOx Corr. valore in mg/Nm³ | 33,2 | 33,9 | 34,6 | 35,1 | 35,9 | 36,8 | 37,6 | 38,0 | 38,1 | 37,7 | 37,8 | 38,2 | 37,8 | 37,0 | 36,8 | 36,9 | 37,3 | 37,5 | 37,8 | 37,5 | 37,9 | 37,7 | 37,9 | 37,9 | 37,0 | 500,0 | 0 |
| NOx dati validi % | 100,0 | 100,0 | 100,0 | 100,0 | 100,0 | 100,0 | 100,0 | 100,0 | 100,0 | 100,0 | 100,0 | 100,0 | 100,0 | 100,0 | 100,0 | 100,0 | 100,0 | 100,0 | 100,0 | 100,0 | 100,0 | 100,0 | 100,0 | 100,0 | | | |
| O2 valore in % | 15,7 | 15,8 | 15,8 | 15,8 | 15,8 | 15,8 | 15,8 | 15,8 | 15,7 | 15,7 | 15,7 | 15,7 | 15,7 | 15,7 | 15,7 | 15,6 | 15,6 | 15,7 | 15,7 | 15,7 | 15,8 | 15,8 | 15,9 | 15,9 | 15,7 | | |
| O2 dati validi % | 100,0 | 100,0 | 100,0 | 100,0 | 100,0 | 100,0 | 100,0 | 100,0 | 100,0 | 100,0 | 100,0 | 100,0 | 100,0 | 100,0 | 100,0 | 100,0 | 100,0 | 100,0 | 100,0 | 100,0 | 100,0 | 100,0 | 100,0 | 100,0 | | | |
| Temperatura Fumi valore in °C | 527 | 526 | 526 | 526 | 525 | 525 | 525 | 524 | 523 | 523 | 524 | 525 | 525 | 525 | 525 | 525 | 526 | 525 | 525 | 524 | 525 | 525 | 526 | 526 | 525 | | |
| Temperatura Fumi dati validi % | 100,0 | 100,0 | 100,0 | 100,0 | 100,0 | 100,0 | 100,0 | 100,0 | 100,0 | 100,0 | 100,0 | 100,0 | 100,0 | 100,0 | 100,0 | 100,0 | 100,0 | 100,0 | 100,0 | 100,0 | 100,0 | 100,0 | 100,0 | 100,0 | | | |
| Portata Umida Norm. valore in Nm³/h | 42469 | 42430 | 42450 | 42372 | 42279 | 42355 | 42257 | 42298 | 42404 | 42482 | 42214 | 42111 | 42029 | 41977 | 42063 | 42067 | 41954 | 42051 | 42216 | 42500 | 42537 | 42539 | 42746 | 42828 | 42318 | | |
| Portata Umida dati validi % | 100,0 | 100,0 | 100,0 | 100,0 | 100,0 | 100,0 | 100,0 | 100,0 | 100,0 | 100,0 | 100,0 | 100,0 | 100,0 | 100,0 | 100,0 | 100,0 | 100,0 | 100,0 | 100,0 | 100,0 | 100,0 | 100,0 | 100,0 | 100,0 | | | |
| Pressione valore in mBar | 1008 | 1008 | 1008 | 1009 | 1009 | 1009 | 1010 | 1010 | 1010 | 1010 | 1010 | 1010 | 1010 | 1009 | 1010 | 1010 | 1010 | 1010 | 1010 | 1011 | 1012 | 1012 | 1013 | 1013 | 1010 | | |
| Pressione dati validi % | 100,0 | 100,0 | 100,0 | 100,0 | 100,0 | 100,0 | 100,0 | 100,0 | 100,0 | 100,0 | 100,0 | 100,0 | 100,0 | 100,0 | 100,0 | 100,0 | 100,0 | 100,0 | 100,0 | 100,0 | 100,0 | 100,0 | 100,0 | 100,0 | | | |

## Legenda

Ove non indicato altrimenti (come di seguito) i dati si intendono validi;F=Impianto non operativo; N=media non valida; D=dati insufficienti; T=calibrazione/manutenzione in corso; A=strumento fuori scansione; U=dato invalidato da utente; Z=dato non acquisito; LDL=valore limite autorizzato;

# RIEPILOGO GIORNALIERO

2017-06-19

**Dati prodotti dal sistema I.E.S. - E.B.C. Srl**

**STAMPA DEL:** 12-07-2017 16:17:12

**Nome Stazione:** CENTRALE GAS CROTONE – ALSTOM2 E111

I valori corretti (Corr.) sono riferiti a 0°C e 1013 mbar, fumi secchi e tenore di Ossigeno del 15%

| Descrizione | Ora | | | | | | | | | | | | | | | | | | | | | | | | | | |
|---|---|---|---|---|---|---|---|---|---|---|---|---|---|---|---|---|---|---|---|---|---|---|---|---|---|---|---|
| | 1 | 2 | 3 | 4 | 5 | 6 | 7 | 8 | 9 | 10 | 11 | 12 | 13 | 14 | 15 | 16 | 17 | 18 | 19 | 20 | 21 | 22 | 23 | 24 | Tot. Giorno | LDL orario | N. sup. LDL orario |
| CO Corr. valore in mg/Nm³ | 58,1 | 59,1 | 62,0 | 62,4 | 59,9 | 61,7 | 61,1 | 61,4 | 58,4 | 54,8 | 52,5 | 51,4 | 50,6 | 52,2 | 51,0 | 50,5 | 45,7 | 44,6 | 47,4 | 51,6 | 54,5 | 58,1 | 58,0 | 58,2 | 55,2 | 125,0 | 0 |
| CO dati validi % | 100,0 | 100,0 | 100,0 | 100,0 | 100,0 | 100,0 | 100,0 | 100,0 | 100,0 | 100,0 | 100,0 | 100,0 | 100,0 | 100,0 | 100,0 | 100,0 | 100,0 | 100,0 | 100,0 | 100,0 | 100,0 | 100,0 | 100,0 | 100,0 | | | |
| NOx Corr. valore in mg/Nm³ | 37,8 | 37,8 | 37,4 | 37,3 | 37,5 | 37,2 | 36,8 | 36,3 | 36,2 | 36,3 | 36,0 | 36,2 | 35,9 | 35,7 | 35,8 | 35,9 | 36,6 | 37,3 | 36,9 | 36,3 | 36,7 | 37,5 | 38,4 | 38,9 | 36,9 | 500,0 | 0 |
| NOx dati validi % | 100,0 | 100,0 | 100,0 | 100,0 | 100,0 | 100,0 | 100,0 | 100,0 | 100,0 | 100,0 | 100,0 | 100,0 | 100,0 | 100,0 | 100,0 | 100,0 | 100,0 | 100,0 | 100,0 | 100,0 | 100,0 | 100,0 | 100,0 | 100,0 | | | |
| O2 valore in % | 15,9 | 16,0 | 16,0 | 16,0 | 16,0 | 16,0 | 15,9 | 15,8 | 15,8 | 15,7 | 15,7 | 15,7 | 15,7 | 15,7 | 15,6 | 15,6 | 15,6 | 15,6 | 15,7 | 15,7 | 15,8 | 15,9 | 15,9 | 16,0 | 15,8 | | |
| O2 dati validi % | 100,0 | 100,0 | 100,0 | 100,0 | 100,0 | 100,0 | 100,0 | 100,0 | 100,0 | 100,0 | 100,0 | 100,0 | 100,0 | 100,0 | 100,0 | 100,0 | 100,0 | 100,0 | 100,0 | 100,0 | 100,0 | 100,0 | 100,0 | 100,0 | | | |
| Temperatura Fumi valore in °C | 525 | 525 | 525 | 524 | 525 | 525 | 526 | 525 | 525 | 526 | 527 | 527 | 529 | 529 | 529 | 529 | 530 | 529 | 529 | 529 | 529 | 527 | 527 | 526 | 527 | | |
| Temperatura Fumi dati validi % | 100,0 | 100,0 | 100,0 | 100,0 | 100,0 | 100,0 | 100,0 | 100,0 | 100,0 | 100,0 | 100,0 | 100,0 | 100,0 | 100,0 | 100,0 | 100,0 | 100,0 | 100,0 | 100,0 | 100,0 | 100,0 | 100,0 | 100,0 | 100,0 | | | |
| Portata Umida Norm. valore in Nm³/h | 42914 | 43006 | 42992 | 42920 | 42921 | 42683 | 42334 | 42395 | 42150 | 41826 | 41606 | 41548 | 41425 | 41415 | 41430 | 41501 | 41572 | 41832 | 41943 | 42290 | 42719 | 42753 | 43138 | 43049 | 42265 | | |
| Portata Umida dati validi % | 100,0 | 100,0 | 100,0 | 100,0 | 100,0 | 100,0 | 100,0 | 100,0 | 100,0 | 100,0 | 100,0 | 100,0 | 100,0 | 100,0 | 100,0 | 100,0 | 100,0 | 100,0 | 100,0 | 100,0 | 100,0 | 100,0 | 100,0 | 100,0 | | | |
| Pressione valore in mBar | 1013 | 1012 | 1012 | 1012 | 1013 | 1013 | 1013 | 1013 | 1013 | 1013 | 1013 | 1013 | 1013 | 1013 | 1013 | 1013 | 1013 | 1013 | 1013 | 1014 | 1015 | 1016 | 1016 | 1016 | 1013 | | |
| Pressione dati validi % | 100,0 | 100,0 | 100,0 | 100,0 | 100,0 | 100,0 | 100,0 | 100,0 | 100,0 | 100,0 | 100,0 | 100,0 | 100,0 | 100,0 | 100,0 | 100,0 | 100,0 | 100,0 | 100,0 | 100,0 | 100,0 | 100,0 | 100,0 | 100,0 | | | |

## Legenda

Ove non indicato altrimenti (come di seguito) i dati si intendono validi;F=Impianto non operativo; N=media non valida; D=dati insufficienti; T=calibrazione/manutenzione in corso; A=strumento fuori scansione; U=dato invalidato da utente; Z=dato non acquisito; LDL=valore limite autorizzato;

# RIEPILOGO GIORNALIERO

2017-06-20

**Dati prodotti dal sistema I.E.S. - E.B.C. Srl**

**STAMPA DEL:** 12-07-2017 16:17:13

**Nome Stazione:** CENTRALE GAS CROTONE – ALSTOM2 E111

I valori corretti (Corr.) sono riferiti a 0°C e 1013 mbar, fumi secchi e tenore di Ossigeno del 15%

| Descrizione | Ora | | | | | | | | | | | | | | | | | | | | | | | | | | |
|---|---|---|---|---|---|---|---|---|---|---|---|---|---|---|---|---|---|---|---|---|---|---|---|---|---|---|---|
| | 1 | 2 | 3 | 4 | 5 | 6 | 7 | 8 | 9 | 10 | 11 | 12 | 13 | 14 | 15 | 16 | 17 | 18 | 19 | 20 | 21 | 22 | 23 | 24 | Tot. Giorno | LDL orario | N. sup. LDL orario |
| CO Corr. valore in mg/Nm³ | 60,0 | 61,0 | 60,4 | 60,5 | 62,0 | 59,9 | 57,9 | 55,9 | 57,2 | 56,4 | 55,7 | 57,2 | 58,2 | 55,9 | 51,8 | 50,1 | 47,9 | 47,8 | 47,0 | 52,5 | 54,1 | 55,4 | 56,7 | 58,6 | 55,8 | 125,0 | 0 |
| CO dati validi % | 100,0 | 100,0 | 100,0 | 100,0 | 100,0 | 100,0 | 100,0 | 100,0 | 100,0 | 100,0 | 100,0 | 100,0 | 100,0 | 100,0 | 100,0 | 100,0 | 100,0 | 100,0 | 100,0 | 100,0 | 100,0 | 100,0 | 100,0 | 100,0 | | | |
| NOx Corr. valore in mg/Nm³ | 38,9 | 39,0 | 39,3 | 39,4 | 39,4 | 39,5 | 39,1 | 38,8 | 37,2 | 36,0 | 35,9 | 35,6 | 35,2 | 36,0 | 36,8 | 37,2 | 37,1 | 37,3 | 37,4 | 36,5 | 36,7 | 37,0 | 37,3 | 37,5 | 37,5 | 500,0 | 0 |
| NOx dati validi % | 100,0 | 100,0 | 100,0 | 100,0 | 100,0 | 100,0 | 100,0 | 100,0 | 100,0 | 100,0 | 100,0 | 100,0 | 100,0 | 100,0 | 100,0 | 100,0 | 100,0 | 100,0 | 100,0 | 100,0 | 100,0 | 100,0 | 100,0 | 100,0 | | | |
| O2 valore in % | 16,0 | 16,0 | 16,0 | 16,0 | 16,0 | 16,1 | 16,0 | 15,9 | 15,8 | 15,7 | 15,7 | 15,7 | 15,7 | 15,7 | 15,7 | 15,7 | 15,7 | 15,7 | 15,7 | 15,7 | 15,8 | 15,8 | 15,9 | 15,9 | 15,8 | | |
| O2 dati validi % | 100,0 | 100,0 | 100,0 | 100,0 | 100,0 | 100,0 | 100,0 | 100,0 | 100,0 | 100,0 | 100,0 | 100,0 | 100,0 | 100,0 | 100,0 | 100,0 | 100,0 | 100,0 | 100,0 | 100,0 | 100,0 | 100,0 | 100,0 | 100,0 | | | |
| Temperatura Fumi valore in °C | 526 | 525 | 525 | 525 | 525 | 525 | 527 | 528 | 530 | 531 | 531 | 531 | 531 | 531 | 531 | 530 | 530 | 529 | 528 | 528 | 529 | 528 | 527 | 526 | 528 | | |
| Temperatura Fumi dati validi % | 100,0 | 100,0 | 100,0 | 100,0 | 100,0 | 100,0 | 100,0 | 100,0 | 100,0 | 100,0 | 100,0 | 100,0 | 100,0 | 100,0 | 100,0 | 100,0 | 100,0 | 100,0 | 100,0 | 100,0 | 100,0 | 100,0 | 100,0 | 100,0 | | | |
| Portata Umida Norm. valore in Nm³/h | 43421 | 42235 | 43042 | 43153 | 43245 | 43084 | 42587 | 42076 | 41629 | 41578 | 41464 | 41573 | 41633 | 41953 | 41851 | 41837 | 41953 | 42105 | 42192 | 42425 | 42441 | 42535 | 42733 | 42908 | 42319 | | |
| Portata Umida dati validi % | 100,0 | 100,0 | 100,0 | 100,0 | 100,0 | 100,0 | 100,0 | 100,0 | 100,0 | 100,0 | 100,0 | 100,0 | 100,0 | 100,0 | 100,0 | 100,0 | 100,0 | 100,0 | 100,0 | 100,0 | 100,0 | 100,0 | 100,0 | 100,0 | | | |
| Pressione valore in mBar | 1016 | 1016 | 1015 | 1015 | 1016 | 1016 | 1016 | 1016 | 1015 | 1015 | 1015 | 1015 | 1015 | 1015 | 1014 | 1014 | 1013 | 1013 | 1012 | 1012 | 1013 | 1013 | 1013 | 1013 | 1014 | | |
| Pressione dati validi % | 100,0 | 100,0 | 100,0 | 100,0 | 100,0 | 100,0 | 100,0 | 100,0 | 100,0 | 100,0 | 100,0 | 100,0 | 100,0 | 100,0 | 100,0 | 100,0 | 100,0 | 100,0 | 100,0 | 100,0 | 100,0 | 100,0 | 100,0 | 100,0 | | | |

## Legenda

Ove non indicato altrimenti (come di seguito) i dati si intendono validi;F=Impianto non operativo; N=media non valida; D=dati insufficienti; T=calibrazione/manutenzione in corso; A=strumento fuori scansione; U=dato invalidato da utente; Z=dato non acquisito; LDL=valore limite autorizzato;

# RIEPILOGO GIORNALIERO

2017-06-21

**Dati prodotti dal sistema I.E.S. - E.B.C. Srl**

**STAMPA DEL:** 12-07-2017 16:17:13

**Nome Stazione:** CENTRALE GAS CROTONE – ALSTOM2 E111

I valori corretti (Corr.) sono riferiti a 0°C e 1013 mbar, fumi secchi e tenore di Ossigeno del 15%

| Descrizione | Ora | | | | | | | | | | | | | | | | | | | | | | | | | | |
|---|---|---|---|---|---|---|---|---|---|---|---|---|---|---|---|---|---|---|---|---|---|---|---|---|---|---|---|
| | 1 | 2 | 3 | 4 | 5 | 6 | 7 | 8 | 9 | 10 | 11 | 12 | 13 | 14 | 15 | 16 | 17 | 18 | 19 | 20 | 21 | 22 | 23 | 24 | Tot. Giorno | LDL orario | N. sup. LDL orario |
| **CO Corr. valore in mg/Nm³** | 60,2 | 60,6 | 61,8 | 62,4 | 63,0 | 63,7 | 65,5 | 69,2 | 71,3 | 89,7 | 89,5 | 83,2 | 71,9 | 70,3 | 75,5 | 76,0 | 63,2 | 68,0 | 69,7 | 73,2 | 75,8 | 75,7 | 80,0 | 75,6 | 71,5 | 125,0 | 0 |
| **CO dati validi %** | 100,0 | 100,0 | 100,0 | 100,0 | 100,0 | 100,0 | 100,0 | 100,0 | 100,0 | 100,0 | 100,0 | 100,0 | 100,0 | 100,0 | 100,0 | 100,0 | 100,0 | 100,0 | 100,0 | 100,0 | 100,0 | 100,0 | 100,0 | 100,0 | | | |
| **NOx Corr. valore in mg/Nm³** | 37,7 | 38,2 | 38,4 | 38,7 | 39,0 | 38,8 | 37,2 | 34,9 | 33,7 | 32,7 | 31,4 | 31,4 | 32,8 | 33,0 | 31,3 | 31,2 | 32,5 | 31,7 | 31,3 | 31,3 | 31,9 | 32,2 | 32,3 | 32,6 | 34,0 | 500,0 | 0 |
| **NOx dati validi %** | 100,0 | 100,0 | 100,0 | 100,0 | 100,0 | 100,0 | 100,0 | 100,0 | 100,0 | 100,0 | 100,0 | 100,0 | 100,0 | 100,0 | 100,0 | 100,0 | 100,0 | 100,0 | 100,0 | 100,0 | 100,0 | 100,0 | 100,0 | 100,0 | | | |
| **O2 valore in %** | 15,9 | 15,9 | 16,0 | 16,0 | 16,0 | 16,0 | 15,9 | 15,8 | 15,7 | 15,7 | 15,7 | 15,7 | 15,7 | 15,7 | 15,6 | 15,6 | 15,6 | 15,6 | 15,6 | 15,6 | 15,7 | 15,8 | 15,8 | 15,8 | 15,8 | | |
| **O2 dati validi %** | 100,0 | 100,0 | 100,0 | 100,0 | 100,0 | 100,0 | 100,0 | 100,0 | 100,0 | 100,0 | 100,0 | 100,0 | 100,0 | 100,0 | 100,0 | 100,0 | 100,0 | 100,0 | 100,0 | 100,0 | 100,0 | 100,0 | 100,0 | 100,0 | | | |
| **Temperatura Fumi valore in °C** | 526 | 525 | 525 | 525 | 524 | 525 | 528 | 528 | 528 | 526 | 527 | 528 | 529 | 529 | 529 | 530 | 530 | 530 | 529 | 528 | 527 | 528 | 528 | 528 | 527 | | |
| **Temperatura Fumi dati validi %** | 100,0 | 100,0 | 100,0 | 100,0 | 100,0 | 100,0 | 100,0 | 100,0 | 100,0 | 100,0 | 100,0 | 100,0 | 100,0 | 100,0 | 100,0 | 100,0 | 100,0 | 100,0 | 100,0 | 100,0 | 100,0 | 100,0 | 100,0 | 100,0 | | | |
| **Portata Umida Norm. valore in Nm³/h** | 43017 | 43080 | 43137 | 43160 | 43262 | 43158 | 42465 | 42344 | 42250 | 42479 | 42337 | 42107 | 41939 | 41832 | 41739 | 41576 | 41379 | 41555 | 41941 | 42243 | 42542 | 42379 | 42274 | 42604 | 42367 | | |
| **Portata Umida dati validi %** | 100,0 | 100,0 | 100,0 | 100,0 | 100,0 | 100,0 | 100,0 | 100,0 | 100,0 | 100,0 | 100,0 | 100,0 | 100,0 | 100,0 | 100,0 | 100,0 | 100,0 | 100,0 | 100,0 | 100,0 | 100,0 | 100,0 | 100,0 | 100,0 | | | |
| **Pressione valore in mBar** | 1012 | 1012 | 1012 | 1012 | 1012 | 1012 | 1012 | 1012 | 1012 | 1012 | 1012 | 1012 | 1012 | 1011 | 1011 | 1010 | 1010 | 1009 | 1009 | 1010 | 1011 | 1011 | 1011 | 1012 | 1011 | | |
| **Pressione dati validi %** | 100,0 | 100,0 | 100,0 | 100,0 | 100,0 | 100,0 | 100,0 | 100,0 | 100,0 | 100,0 | 100,0 | 100,0 | 100,0 | 100,0 | 100,0 | 100,0 | 100,0 | 100,0 | 100,0 | 100,0 | 100,0 | 100,0 | 100,0 | 100,0 | | | |

## Legenda

Ove non indicato altrimenti (come di seguito) i dati si intendono validi;F=Impianto non operativo; N=media non valida; D=dati insufficienti; T=calibrazione/manutenzione in corso; A=strumento fuori scansione; U=dato invalidato da utente; Z=dato non acquisito; LDL=valore limite autorizzato;

# RIEPILOGO GIORNALIERO

2017-06-22

**Dati prodotti dal sistema I.E.S. - E.B.C. Srl**

**STAMPA DEL:** 12-07-2017 16:17:14

**Nome Stazione:** CENTRALE GAS CROTONE – ALSTOM2 E111

I valori corretti (Corr.) sono riferiti a 0°C e 1013 mbar, fumi secchi e tenore di Ossigeno del 15%

| Descrizione | Ora | | | | | | | | | | | | | | | | | | | | | | | | | | |
|---|---|---|---|---|---|---|---|---|---|---|---|---|---|---|---|---|---|---|---|---|---|---|---|---|---|---|---|
| | 1 | 2 | 3 | 4 | 5 | 6 | 7 | 8 | 9 | 10 | 11 | 12 | 13 | 14 | 15 | 16 | 17 | 18 | 19 | 20 | 21 | 22 | 23 | 24 | Tot. Giorno | LDL orario | N. sup. LDL orario |
| CO Corr. valore in mg/Nm³ | 75,2 | 77,8 | 77,7 | 78,1 | 78,6 | 79,7 | 83,3 | 79,2 | 81,3 | T | 88,9 | 88,2 | 85,8 | 85,7 | 83,7 | 81,0 | 60,9 | 62,8 | 65,8 | 70,7 | 74,7 | 76,6 | 80,4 | 79,3 | 78,1 | 125,0 | 0 |
| CO dati validi % | 100,0 | 100,0 | 100,0 | 100,0 | 100,0 | 100,0 | 100,0 | 100,0 | 86,7 | 55,0 | 100,0 | 100,0 | 100,0 | 100,0 | 100,0 | 100,0 | 100,0 | 100,0 | 100,0 | 100,0 | 100,0 | 100,0 | 100,0 | 100,0 | | | |
| NOx Corr. valore in mg/Nm³ | 32,9 | 33,2 | 33,4 | 33,6 | 34,1 | 34,0 | 33,1 | 33,3 | 31,6 | T | 29,9 | 29,3 | 29,1 | 28,8 | 29,1 | 29,3 | 31,9 | 31,4 | 30,7 | 30,5 | 30,9 | 31,0 | 31,0 | 31,5 | 31,5 | 500,0 | 0 |
| NOx dati validi % | 100,0 | 100,0 | 100,0 | 100,0 | 100,0 | 100,0 | 100,0 | 100,0 | 86,7 | 55,0 | 100,0 | 100,0 | 100,0 | 100,0 | 100,0 | 100,0 | 100,0 | 100,0 | 100,0 | 100,0 | 100,0 | 100,0 | 100,0 | 100,0 | | | |
| O2 valore in % | 15,9 | 15,9 | 15,9 | 15,9 | 15,9 | 16,0 | 15,9 | 15,8 | 15,7 | T | 15,7 | 15,7 | 15,7 | 15,6 | 15,6 | 15,6 | 15,6 | 15,6 | 15,6 | 15,6 | 15,7 | 15,7 | 15,8 | 15,8 | 15,8 | | |
| O2 dati validi % | 100,0 | 100,0 | 100,0 | 100,0 | 100,0 | 100,0 | 100,0 | 100,0 | 86,7 | 55,0 | 100,0 | 100,0 | 100,0 | 100,0 | 100,0 | 100,0 | 100,0 | 100,0 | 100,0 | 100,0 | 100,0 | 100,0 | 100,0 | 100,0 | | | |
| Temperatura Fumi valore in °C | 527 | 527 | 527 | 526 | 526 | 526 | 528 | 529 | 529 | 529 | 530 | 530 | 530 | 529 | 529 | 529 | 531 | 531 | 531 | 530 | 529 | 528 | 528 | 527 | 529 | | |
| Temperatura Fumi dati validi % | 100,0 | 100,0 | 100,0 | 100,0 | 100,0 | 100,0 | 100,0 | 100,0 | 100,0 | 100,0 | 100,0 | 100,0 | 100,0 | 100,0 | 100,0 | 100,0 | 100,0 | 100,0 | 100,0 | 100,0 | 100,0 | 100,0 | 100,0 | 100,0 | | | |
| Portata Umida Norm. valore in Nm³/h | 43112 | 42613 | 42741 | 42827 | 42734 | 42672 | 42249 | 41983 | 41940 | 41866 | 41638 | 41814 | 41933 | 42143 | 42007 | 42154 | 41538 | 41466 | 41730 | 42173 | 42411 | 41408 | 40683 | 42118 | 42081 | | |
| Portata Umida dati validi % | 100,0 | 100,0 | 100,0 | 100,0 | 100,0 | 100,0 | 100,0 | 100,0 | 100,0 | 100,0 | 100,0 | 100,0 | 100,0 | 100,0 | 100,0 | 100,0 | 100,0 | 100,0 | 100,0 | 100,0 | 100,0 | 100,0 | 100,0 | 100,0 | | | |
| Pressione valore in mBar | 1012 | 1012 | 1012 | 1012 | 1012 | 1013 | 1013 | 1013 | 1013 | 1013 | 1013 | 1013 | 1013 | 1013 | 1013 | 1012 | 1012 | 1012 | 1012 | 1012 | 1012 | 1013 | 1013 | 1014 | 1013 | | |
| Pressione dati validi % | 100,0 | 100,0 | 100,0 | 100,0 | 100,0 | 100,0 | 100,0 | 100,0 | 100,0 | 100,0 | 100,0 | 100,0 | 100,0 | 100,0 | 100,0 | 100,0 | 100,0 | 100,0 | 100,0 | 100,0 | 100,0 | 100,0 | 100,0 | 100,0 | | | |

## Legenda

Ove non indicato altrimenti (come di seguito) i dati si intendono validi;F=Impianto non operativo; N=media non valida; D=dati insufficienti; T=calibrazione/manutenzione in corso; A=strumento fuori scansione; U=dato invalidato da utente; Z=dato non acquisito; LDL=valore limite autorizzato;

# RIEPILOGO GIORNALIERO

2017-06-23

**Dati prodotti dal sistema I.E.S. - E.B.C. Srl**

**STAMPA DEL:** 12-07-2017 16:17:14

**Nome Stazione:** CENTRALE GAS CROTONE – ALSTOM2 E111

I valori corretti (Corr.) sono riferiti a 0°C e 1013 mbar, fumi secchi e tenore di Ossigeno del 15%

| Descrizione | Ora | | | | | | | | | | | | | | | | | | | | | | | | | | |
|---|---|---|---|---|---|---|---|---|---|---|---|---|---|---|---|---|---|---|---|---|---|---|---|---|---|---|---|
| | 1 | 2 | 3 | 4 | 5 | 6 | 7 | 8 | 9 | 10 | 11 | 12 | 13 | 14 | 15 | 16 | 17 | 18 | 19 | 20 | 21 | 22 | 23 | 24 | Tot. Giorno | LDL orario | N. sup. LDL orario |
| **CO Corr. valore in mg/Nm³** | 79,4 | 76,7 | 74,7 | 74,2 | 71,4 | 70,4 | 67,6 | 71,8 | 79,8 | 72,8 | 70,5 | 71,8 | 79,0 | 86,8 | 65,8 | 69,4 | 69,9 | 69,4 | 68,4 | 67,0 | 70,6 | 72,5 | 74,0 | 71,6 | 72,7 | 125,0 | 0 |
| **CO dati validi %** | 100,0 | 100,0 | 100,0 | 100,0 | 100,0 | 100,0 | 100,0 | 100,0 | 100,0 | 100,0 | 100,0 | 100,0 | 100,0 | 100,0 | 100,0 | 100,0 | 100,0 | 100,0 | 100,0 | 100,0 | 100,0 | 100,0 | 100,0 | 100,0 | | | |
| **NOx Corr. valore in mg/Nm³** | 31,9 | 32,5 | 33,3 | 34,2 | 35,1 | 35,7 | 35,6 | 34,7 | 31,5 | 31,3 | 31,7 | 31,4 | 30,0 | 28,6 | 31,7 | 31,8 | 31,6 | 31,0 | 31,0 | 31,0 | 31,1 | 31,6 | 31,9 | 32,3 | 32,2 | 500,0 | 0 |
| **NOx dati validi %** | 100,0 | 100,0 | 100,0 | 100,0 | 100,0 | 100,0 | 100,0 | 100,0 | 100,0 | 100,0 | 100,0 | 100,0 | 100,0 | 100,0 | 100,0 | 100,0 | 100,0 | 100,0 | 100,0 | 100,0 | 100,0 | 100,0 | 100,0 | 100,0 | | | |
| **O2 valore in %** | 15,8 | 15,9 | 15,9 | 15,9 | 16,0 | 16,0 | 16,0 | 15,9 | 15,7 | 15,7 | 15,7 | 15,7 | 15,7 | 15,6 | 15,6 | 15,5 | 15,5 | 15,5 | 15,6 | 15,6 | 15,7 | 15,7 | 15,7 | 15,8 | 15,7 | | |
| **O2 dati validi %** | 100,0 | 100,0 | 100,0 | 100,0 | 100,0 | 100,0 | 100,0 | 100,0 | 100,0 | 100,0 | 100,0 | 100,0 | 100,0 | 100,0 | 100,0 | 100,0 | 100,0 | 100,0 | 100,0 | 100,0 | 100,0 | 100,0 | 100,0 | 100,0 | | | |
| **Temperatura Fumi valore in °C** | 527 | 527 | 526 | 526 | 526 | 525 | 527 | 529 | 529 | 530 | 531 | 531 | 530 | 530 | 533 | 532 | 531 | 530 | 531 | 531 | 530 | 531 | 530 | 529 | 529 | | |
| **Temperatura Fumi dati validi %** | 100,0 | 100,0 | 100,0 | 100,0 | 100,0 | 100,0 | 100,0 | 100,0 | 100,0 | 100,0 | 100,0 | 100,0 | 100,0 | 100,0 | 100,0 | 100,0 | 100,0 | 100,0 | 100,0 | 100,0 | 100,0 | 100,0 | 100,0 | 100,0 | | | |
| **Portata Umida Norm. valore in Nm³/h** | 42976 | 42828 | 42932 | 43036 | 43106 | 43115 | 42500 | 42207 | 42172 | 41637 | 41270 | 41251 | 41321 | 41473 | 40637 | 40640 | 40861 | 41087 | 41360 | 41702 | 41864 | 41815 | 41691 | 42324 | 41909 | | |
| **Portata Umida dati validi %** | 100,0 | 100,0 | 100,0 | 100,0 | 100,0 | 100,0 | 100,0 | 100,0 | 100,0 | 100,0 | 100,0 | 100,0 | 100,0 | 100,0 | 100,0 | 100,0 | 100,0 | 100,0 | 100,0 | 100,0 | 100,0 | 100,0 | 100,0 | 100,0 | | | |
| **Pressione valore in mBar** | 1014 | 1013 | 1013 | 1014 | 1014 | 1014 | 1014 | 1014 | 1013 | 1014 | 1014 | 1014 | 1013 | 1013 | 1012 | 1012 | 1011 | 1011 | 1011 | 1011 | 1011 | 1012 | 1012 | 1012 | 1013 | | |
| **Pressione dati validi %** | 100,0 | 100,0 | 100,0 | 100,0 | 100,0 | 100,0 | 100,0 | 100,0 | 100,0 | 100,0 | 100,0 | 100,0 | 100,0 | 100,0 | 100,0 | 100,0 | 100,0 | 100,0 | 100,0 | 100,0 | 100,0 | 100,0 | 100,0 | 100,0 | | | |

## Legenda

Ove non indicato altrimenti (come di seguito) i dati si intendono validi;F=Impianto non operativo; N=media non valida; D=dati insufficienti; T=calibrazione/manutenzione in corso; A=strumento fuori scansione; U=dato invalidato da utente; Z=dato non acquisito; LDL=valore limite autorizzato;

# RIEPILOGO GIORNALIERO

2017-06-24

**Dati prodotti dal sistema I.E.S. - E.B.C. Srl**

**STAMPA DEL:** 12-07-2017 16:17:15

**Nome Stazione:** CENTRALE GAS CROTONE – ALSTOM2 E111

I valori corretti (Corr.) sono riferiti a 0°C e 1013 mbar, fumi secchi e tenore di Ossigeno del 15%

| Descrizione | Ora | | | | | | | | | | | | | | | | | | | | | | | | | | |
|---|---|---|---|---|---|---|---|---|---|---|---|---|---|---|---|---|---|---|---|---|---|---|---|---|---|---|---|
| | 1 | 2 | 3 | 4 | 5 | 6 | 7 | 8 | 9 | 10 | 11 | 12 | 13 | 14 | 15 | 16 | 17 | 18 | 19 | 20 | 21 | 22 | 23 | 24 | Tot. Giorno | LDL orario | N. sup. LDL orario |
| CO Corr. valore in mg/Nm³ | 71,6 | 72,1 | 70,2 | 71,2 | 70,5 | 71,1 | 72,1 | 76,6 | 82,5 | 85,2 | 88,9 | 73,0 | 72,5 | 73,5 | 72,6 | 78,3 | 58,9 | 52,0 | 63,8 | 69,5 | 73,0 | 74,1 | 75,0 | 76,4 | 72,7 | 125,0 | 0 |
| CO dati validi % | 100,0 | 100,0 | 100,0 | 100,0 | 100,0 | 100,0 | 100,0 | 100,0 | 100,0 | 100,0 | 100,0 | 100,0 | 100,0 | 100,0 | 100,0 | 100,0 | 100,0 | 100,0 | 100,0 | 100,0 | 100,0 | 100,0 | 100,0 | 100,0 | | | |
| NOx Corr. valore in mg/Nm³ | 32,4 | 32,9 | 33,3 | 33,7 | 34,1 | 34,1 | 33,6 | 32,0 | 30,3 | 29,6 | 29,1 | 31,4 | 31,0 | 30,7 | 30,5 | 29,6 | 32,4 | 33,5 | 31,5 | 31,3 | 31,1 | 31,4 | 31,6 | 31,7 | 31,8 | 500,0 | 0 |
| NOx dati validi % | 100,0 | 100,0 | 100,0 | 100,0 | 100,0 | 100,0 | 100,0 | 100,0 | 100,0 | 100,0 | 100,0 | 100,0 | 100,0 | 100,0 | 100,0 | 100,0 | 100,0 | 100,0 | 100,0 | 100,0 | 100,0 | 100,0 | 100,0 | 100,0 | | | |
| O2 valore in % | 15,8 | 15,8 | 15,9 | 15,9 | 15,9 | 15,9 | 15,9 | 15,8 | 15,7 | 15,6 | 15,6 | 15,7 | 15,6 | 15,6 | 15,5 | 15,5 | 15,5 | 15,5 | 15,5 | 15,5 | 15,6 | 15,7 | 15,7 | 15,7 | 15,7 | | |
| O2 dati validi % | 100,0 | 100,0 | 100,0 | 100,0 | 100,0 | 100,0 | 100,0 | 100,0 | 100,0 | 100,0 | 100,0 | 100,0 | 100,0 | 100,0 | 100,0 | 100,0 | 100,0 | 100,0 | 100,0 | 100,0 | 100,0 | 100,0 | 100,0 | 100,0 | | | |
| Temperatura Fumi valore in °C | 529 | 528 | 528 | 527 | 527 | 527 | 529 | 530 | 530 | 529 | 530 | 530 | 531 | 531 | 531 | 532 | 534 | 534 | 533 | 531 | 531 | 530 | 529 | 529 | 530 | | |
| Temperatura Fumi dati validi % | 100,0 | 100,0 | 100,0 | 100,0 | 100,0 | 100,0 | 100,0 | 100,0 | 100,0 | 100,0 | 100,0 | 100,0 | 100,0 | 100,0 | 100,0 | 100,0 | 100,0 | 100,0 | 100,0 | 100,0 | 100,0 | 100,0 | 100,0 | 100,0 | | | |
| Portata Umida Norm. valore in Nm³/h | 42585 | 42210 | 42447 | 42683 | 42766 | 42610 | 42072 | 41621 | 41882 | 41932 | 41985 | 41667 | 41345 | 41263 | 41338 | 41246 | 40721 | 40346 | 40814 | 41443 | 41516 | 41891 | 42068 | 42097 | 41773 | | |
| Portata Umida dati validi % | 100,0 | 100,0 | 100,0 | 100,0 | 100,0 | 100,0 | 100,0 | 100,0 | 100,0 | 100,0 | 100,0 | 100,0 | 100,0 | 100,0 | 100,0 | 100,0 | 100,0 | 100,0 | 100,0 | 100,0 | 100,0 | 100,0 | 100,0 | 100,0 | | | |
| Pressione valore in mBar | 1012 | 1012 | 1012 | 1012 | 1012 | 1012 | 1012 | 1012 | 1012 | 1012 | 1012 | 1012 | 1011 | 1011 | 1010 | 1010 | 1009 | 1009 | 1009 | 1009 | 1010 | 1010 | 1010 | 1010 | 1011 | | |
| Pressione dati validi % | 100,0 | 100,0 | 100,0 | 100,0 | 100,0 | 100,0 | 100,0 | 100,0 | 100,0 | 100,0 | 100,0 | 100,0 | 100,0 | 100,0 | 100,0 | 100,0 | 100,0 | 100,0 | 100,0 | 100,0 | 100,0 | 100,0 | 100,0 | 100,0 | | | |

## Legenda

Ove non indicato altrimenti (come di seguito) i dati si intendono validi;F=Impianto non operativo; N=media non valida; D=dati insufficienti; T=calibrazione/manutenzione in corso; A=strumento fuori scansione; U=dato invalidato da utente; Z=dato non acquisito; LDL=valore limite autorizzato;

# RIEPILOGO GIORNALIERO

2017-06-25

**Dati prodotti dal sistema I.E.S. - E.B.C. Srl**

**STAMPA DEL:** 12-07-2017 16:17:15

**Nome Stazione:** CENTRALE GAS CROTONE – ALSTOM2 E111

I valori corretti (Corr.) sono riferiti a 0°C e 1013 mbar, fumi secchi e tenore di Ossigeno del 15%

| Descrizione | Ora | | | | | | | | | | | | | | | | | | | | | | | | | | |
|---|---|---|---|---|---|---|---|---|---|---|---|---|---|---|---|---|---|---|---|---|---|---|---|---|---|---|---|
| | 1 | 2 | 3 | 4 | 5 | 6 | 7 | 8 | 9 | 10 | 11 | 12 | 13 | 14 | 15 | 16 | 17 | 18 | 19 | 20 | 21 | 22 | 23 | 24 | Tot. Giorno | LDL orario | N. sup. LDL orario |
| CO Corr. valore in mg/Nm³ | 77,8 | 75,4 | 76,5 | 77,1 | 79,2 | 82,3 | 79,0 | 78,9 | 81,7 | 83,0 | 79,6 | 78,4 | 79,0 | 72,8 | 70,3 | 68,9 | 71,9 | 69,4 | 64,0 | 66,4 | 71,8 | 73,2 | 73,2 | 74,0 | 75,2 | 125,0 | 0 |
| CO dati validi % | 100,0 | 100,0 | 100,0 | 100,0 | 100,0 | 100,0 | 100,0 | 100,0 | 100,0 | 100,0 | 100,0 | 100,0 | 100,0 | 100,0 | 100,0 | 100,0 | 100,0 | 100,0 | 100,0 | 100,0 | 100,0 | 100,0 | 100,0 | 100,0 | | | |
| NOx Corr. valore in mg/Nm³ | 31,7 | 32,1 | 32,2 | 32,5 | 32,7 | 32,6 | 31,8 | 31,4 | 30,9 | 30,2 | 30,4 | 30,4 | 29,9 | 30,0 | 30,4 | 30,4 | 29,7 | 30,1 | 31,0 | 30,5 | 30,3 | 30,3 | 30,5 | 30,5 | 30,9 | 500,0 | 0 |
| NOx dati validi % | 100,0 | 100,0 | 100,0 | 100,0 | 100,0 | 100,0 | 100,0 | 100,0 | 100,0 | 100,0 | 100,0 | 100,0 | 100,0 | 100,0 | 100,0 | 100,0 | 100,0 | 100,0 | 100,0 | 100,0 | 100,0 | 100,0 | 100,0 | 100,0 | | | |
| O2 valore in % | 15,7 | 15,7 | 15,8 | 15,8 | 15,8 | 15,8 | 15,8 | 15,7 | 15,6 | 15,6 | 15,6 | 15,6 | 15,6 | 15,5 | 15,5 | 15,5 | 15,5 | 15,5 | 15,5 | 15,5 | 15,6 | 15,6 | 15,6 | 15,7 | 15,6 | | |
| O2 dati validi % | 100,0 | 100,0 | 100,0 | 100,0 | 100,0 | 100,0 | 100,0 | 100,0 | 100,0 | 100,0 | 100,0 | 100,0 | 100,0 | 100,0 | 100,0 | 100,0 | 100,0 | 100,0 | 100,0 | 100,0 | 100,0 | 100,0 | 100,0 | 100,0 | | | |
| Temperatura Fumi valore in °C | 530 | 529 | 528 | 528 | 527 | 527 | 529 | 530 | 529 | 529 | 530 | 530 | 531 | 532 | 533 | 533 | 532 | 532 | 531 | 531 | 530 | 530 | 529 | 529 | 530 | | |
| Temperatura Fumi dati validi % | 100,0 | 100,0 | 100,0 | 100,0 | 100,0 | 100,0 | 100,0 | 100,0 | 100,0 | 100,0 | 100,0 | 100,0 | 100,0 | 100,0 | 100,0 | 100,0 | 100,0 | 100,0 | 100,0 | 100,0 | 100,0 | 100,0 | 100,0 | 100,0 | | | |
| Portata Umida Norm. valore in Nm³/h | 42010 | 41501 | 42430 | 42508 | 42620 | 42334 | 42090 | 41741 | 41739 | 41730 | 41714 | 41614 | 41438 | 40966 | 41006 | 40633 | 40824 | 40865 | 41166 | 41499 | 41681 | 41805 | 41874 | 41948 | 41656 | | |
| Portata Umida dati validi % | 100,0 | 100,0 | 100,0 | 100,0 | 100,0 | 100,0 | 100,0 | 100,0 | 100,0 | 100,0 | 100,0 | 100,0 | 100,0 | 100,0 | 100,0 | 100,0 | 100,0 | 100,0 | 100,0 | 100,0 | 100,0 | 100,0 | 100,0 | 100,0 | | | |
| Pressione valore in mBar | 1010 | 1010 | 1010 | 1010 | 1010 | 1010 | 1010 | 1010 | 1010 | 1010 | 1009 | 1009 | 1009 | 1009 | 1008 | 1008 | 1007 | 1007 | 1007 | 1007 | 1007 | 1007 | 1007 | 1007 | 1009 | | |
| Pressione dati validi % | 100,0 | 100,0 | 100,0 | 100,0 | 100,0 | 100,0 | 100,0 | 100,0 | 100,0 | 100,0 | 100,0 | 100,0 | 100,0 | 100,0 | 100,0 | 100,0 | 100,0 | 100,0 | 100,0 | 100,0 | 100,0 | 100,0 | 100,0 | 100,0 | | | |

## Legenda

Ove non indicato altrimenti (come di seguito) i dati si intendono validi;F=Impianto non operativo; N=media non valida; D=dati insufficienti; T=calibrazione/manutenzione in corso; A=strumento fuori scansione; U=dato invalidato da utente; Z=dato non acquisito; LDL=valore limite autorizzato;

# RIEPILOGO GIORNALIERO

2017-06-26

**Dati prodotti dal sistema I.E.S. - E.B.C. Srl**

**STAMPA DEL:** 12-07-2017 16:17:15

**Nome Stazione:** CENTRALE GAS CROTONE – ALSTOM2 E111

I valori corretti (Corr.) sono riferiti a 0°C e 1013 mbar, fumi secchi e tenore di Ossigeno del 15%

| Descrizione | Ora | | | | | | | | | | | | | | | | | | | | | | | | | | |
|---|---|---|---|---|---|---|---|---|---|---|---|---|---|---|---|---|---|---|---|---|---|---|---|---|---|---|---|
| | 1 | 2 | 3 | 4 | 5 | 6 | 7 | 8 | 9 | 10 | 11 | 12 | 13 | 14 | 15 | 16 | 17 | 18 | 19 | 20 | 21 | 22 | 23 | 24 | Tot. Giorno | LDL orario | N. sup. LDL orario |
| CO Corr. valore in mg/Nm³ | 73,7 | 76,3 | 74,8 | 72,4 | 71,8 | 72,3 | 78,5 | 78,8 | 80,7 | 84,5 | 77,8 | 82,0 | 78,6 | 73,7 | 71,0 | 71,5 | 66,2 | 77,6 | 79,6 | 80,7 | 86,4 | 84,2 | 81,1 | 79,6 | 77,2 | 125,0 | 0 |
| CO dati validi % | 100,0 | 100,0 | 100,0 | 100,0 | 100,0 | 100,0 | 100,0 | 100,0 | 100,0 | 100,0 | 100,0 | 100,0 | 100,0 | 100,0 | 100,0 | 100,0 | 100,0 | 100,0 | 100,0 | 100,0 | 100,0 | 100,0 | 100,0 | 100,0 | | | |
| NOx Corr. valore in mg/Nm³ | 31,0 | 31,6 | 32,3 | 32,4 | 32,5 | 32,8 | 32,1 | 31,5 | 30,7 | 29,5 | 29,7 | 29,2 | 29,7 | 30,4 | 30,8 | 30,3 | 30,7 | 29,1 | 28,7 | 28,8 | 28,6 | 29,0 | 30,3 | 30,5 | 30,5 | 500,0 | 0 |
| NOx dati validi % | 100,0 | 100,0 | 100,0 | 100,0 | 100,0 | 100,0 | 100,0 | 100,0 | 100,0 | 100,0 | 100,0 | 100,0 | 100,0 | 100,0 | 100,0 | 100,0 | 100,0 | 100,0 | 100,0 | 100,0 | 100,0 | 100,0 | 100,0 | 100,0 | | | |
| O2 valore in % | 15,7 | 15,7 | 15,7 | 15,8 | 15,8 | 15,8 | 15,8 | 15,7 | 15,6 | 15,5 | 15,5 | 15,6 | 15,6 | 15,6 | 15,5 | 15,5 | 15,5 | 15,5 | 15,5 | 15,6 | 15,6 | 15,6 | 15,7 | 15,7 | 15,6 | | |
| O2 dati validi % | 100,0 | 100,0 | 100,0 | 100,0 | 100,0 | 100,0 | 100,0 | 100,0 | 100,0 | 100,0 | 100,0 | 100,0 | 100,0 | 100,0 | 100,0 | 100,0 | 100,0 | 100,0 | 100,0 | 100,0 | 100,0 | 100,0 | 100,0 | 100,0 | | | |
| Temperatura Fumi valore in °C | 529 | 528 | 527 | 527 | 527 | 527 | 528 | 530 | 531 | 531 | 531 | 531 | 531 | 531 | 532 | 531 | 532 | 532 | 531 | 531 | 531 | 530 | 529 | 528 | 530 | | |
| Temperatura Fumi dati validi % | 100,0 | 100,0 | 100,0 | 100,0 | 100,0 | 100,0 | 100,0 | 100,0 | 100,0 | 100,0 | 100,0 | 100,0 | 100,0 | 100,0 | 100,0 | 100,0 | 100,0 | 100,0 | 100,0 | 100,0 | 100,0 | 100,0 | 100,0 | 100,0 | | | |
| Portata Umida Norm. valore in Nm³/h | 42127 | 42455 | 42522 | 42416 | 42484 | 42296 | 42013 | 41568 | 41176 | 41095 | 41362 | 41465 | 41222 | 41118 | 41022 | 41103 | 41394 | 41347 | 40950 | 41712 | 41957 | 41891 | 42138 | 42285 | 41713 | | |
| Portata Umida dati validi % | 100,0 | 100,0 | 100,0 | 100,0 | 100,0 | 100,0 | 100,0 | 100,0 | 100,0 | 100,0 | 100,0 | 100,0 | 100,0 | 100,0 | 100,0 | 100,0 | 100,0 | 100,0 | 100,0 | 100,0 | 100,0 | 100,0 | 100,0 | 100,0 | | | |
| Pressione valore in mBar | 1007 | 1007 | 1007 | 1007 | 1007 | 1008 | 1008 | 1008 | 1008 | 1007 | 1008 | 1008 | 1008 | 1007 | 1007 | 1007 | 1007 | 1007 | 1007 | 1007 | 1008 | 1009 | 1009 | 1009 | 1008 | | |
| Pressione dati validi % | 100,0 | 100,0 | 100,0 | 100,0 | 100,0 | 100,0 | 100,0 | 100,0 | 100,0 | 100,0 | 100,0 | 100,0 | 100,0 | 100,0 | 100,0 | 100,0 | 100,0 | 100,0 | 100,0 | 100,0 | 100,0 | 100,0 | 100,0 | 100,0 | | | |

## Legenda

Ove non indicato altrimenti (come di seguito) i dati si intendono validi;F=Impianto non operativo; N=media non valida; D=dati insufficienti; T=calibrazione/manutenzione in corso; A=strumento fuori scansione; U=dato invalidato da utente; Z=dato non acquisito; LDL=valore limite autorizzato;

# RIEPILOGO GIORNALIERO

2017-06-27

**Dati prodotti dal sistema I.E.S. - E.B.C. Srl**

**STAMPA DEL:** 12-07-2017 16:17:16

**Nome Stazione:** CENTRALE GAS CROTONE – ALSTOM2 E111

I valori corretti (Corr.) sono riferiti a 0°C e 1013 mbar, fumi secchi e tenore di Ossigeno del 15%

| Descrizione | Ora | | | | | | | | | | | | | | | | | | | | | | | | | | |
|---|---|---|---|---|---|---|---|---|---|---|---|---|---|---|---|---|---|---|---|---|---|---|---|---|---|---|---|
| | 1 | 2 | 3 | 4 | 5 | 6 | 7 | 8 | 9 | 10 | 11 | 12 | 13 | 14 | 15 | 16 | 17 | 18 | 19 | 20 | 21 | 22 | 23 | 24 | Tot. Giorno | LDL orario | N. sup. LDL orario |
| **CO Corr. valore in mg/Nm³** | 79,6 | 79,2 | 78,4 | 79,7 | 75,5 | 78,6 | 85,9 | 86,6 | 99,8 | 87,1 | 81,2 | 72,6 | 69,1 | 72,8 | 67,4 | 67,3 | 68,3 | 58,9 | 60,3 | 67,4 | 76,7 | 78,1 | 79,7 | 79,5 | 76,2 | 125,0 | 0 |
| **CO dati validi %** | 100,0 | 100,0 | 100,0 | 100,0 | 100,0 | 100,0 | 100,0 | 100,0 | 100,0 | 100,0 | 100,0 | 100,0 | 100,0 | 100,0 | 100,0 | 100,0 | 100,0 | 100,0 | 100,0 | 100,0 | 100,0 | 100,0 | 100,0 | 100,0 | | | |
| **NOx Corr. valore in mg/Nm³** | 30,5 | 31,0 | 31,3 | 31,5 | 31,8 | 31,7 | 30,7 | 30,0 | 28,3 | 29,0 | 29,3 | 31,0 | 31,0 | 31,0 | 31,3 | 31,4 | 31,2 | 31,5 | 31,3 | 30,0 | 28,9 | 29,4 | 29,5 | 29,6 | 30,5 | 500,0 | 0 |
| **NOx dati validi %** | 100,0 | 100,0 | 100,0 | 100,0 | 100,0 | 100,0 | 100,0 | 100,0 | 100,0 | 100,0 | 100,0 | 100,0 | 100,0 | 100,0 | 100,0 | 100,0 | 100,0 | 100,0 | 100,0 | 100,0 | 100,0 | 100,0 | 100,0 | 100,0 | | | |
| **O2 valore in %** | 15,7 | 15,7 | 15,7 | 15,7 | 15,8 | 15,8 | 15,7 | 15,6 | 15,6 | 15,6 | 15,6 | 15,6 | 15,5 | 15,5 | 15,4 | 15,4 | 15,4 | 15,5 | 15,5 | 15,5 | 15,5 | 15,6 | 15,6 | 15,6 | 15,6 | | |
| **O2 dati validi %** | 100,0 | 100,0 | 100,0 | 100,0 | 100,0 | 100,0 | 100,0 | 100,0 | 100,0 | 100,0 | 100,0 | 100,0 | 100,0 | 100,0 | 100,0 | 100,0 | 100,0 | 100,0 | 100,0 | 100,0 | 100,0 | 100,0 | 100,0 | 100,0 | | | |
| **Temperatura Fumi valore in °C** | 528 | 527 | 528 | 527 | 528 | 528 | 529 | 529 | 529 | 529 | 531 | 532 | 532 | 532 | 532 | 532 | 531 | 532 | 532 | 531 | 530 | 530 | 530 | 529 | 530 | | |
| **Temperatura Fumi dati validi %** | 100,0 | 100,0 | 100,0 | 100,0 | 100,0 | 100,0 | 100,0 | 100,0 | 100,0 | 100,0 | 100,0 | 100,0 | 100,0 | 100,0 | 100,0 | 100,0 | 100,0 | 100,0 | 100,0 | 100,0 | 100,0 | 100,0 | 100,0 | 100,0 | | | |
| **Portata Umida Norm. valore in Nm³/h** | 42293 | 42537 | 42476 | 42491 | 42430 | 42494 | 42164 | 42055 | 41915 | 41275 | 40901 | 40304 | 40378 | 40480 | 40536 | 40526 | 40743 | 40993 | 41221 | 41430 | 41665 | 41727 | 41774 | 41859 | 41528 | | |
| **Portata Umida dati validi %** | 100,0 | 100,0 | 100,0 | 100,0 | 100,0 | 100,0 | 100,0 | 100,0 | 100,0 | 100,0 | 100,0 | 100,0 | 100,0 | 100,0 | 100,0 | 100,0 | 100,0 | 100,0 | 100,0 | 100,0 | 100,0 | 100,0 | 100,0 | 100,0 | | | |
| **Pressione valore in mBar** | 1008 | 1008 | 1008 | 1008 | 1008 | 1009 | 1009 | 1009 | 1008 | 1007 | 1007 | 1007 | 1007 | 1007 | 1006 | 1006 | 1006 | 1005 | 1005 | 1005 | 1005 | 1006 | 1006 | 1006 | 1007 | | |
| **Pressione dati validi %** | 100,0 | 100,0 | 100,0 | 100,0 | 100,0 | 100,0 | 100,0 | 100,0 | 100,0 | 100,0 | 100,0 | 100,0 | 100,0 | 100,0 | 100,0 | 100,0 | 100,0 | 100,0 | 100,0 | 100,0 | 100,0 | 100,0 | 100,0 | 100,0 | | | |

## Legenda

Ove non indicato altrimenti (come di seguito) i dati si intendono validi;F=Impianto non operativo; N=media non valida; D=dati insufficienti; T=calibrazione/manutenzione in corso; A=strumento fuori scansione; U=dato invalidato da utente; Z=dato non acquisito; LDL=valore limite autorizzato;

# RIEPILOGO GIORNALIERO

2017-06-28

**Dati prodotti dal sistema I.E.S. - E.B.C. Srl**

**STAMPA DEL:** 12-07-2017 16:17:16

**Nome Stazione:** CENTRALE GAS CROTONE – ALSTOM2 E111

I valori corretti (Corr.) sono riferiti a 0°C e 1013 mbar, fumi secchi e tenore di Ossigeno del 15%

| Descrizione | Ora | | | | | | | | | | | | | | | | | | | | | | | | | | |
|---|---|---|---|---|---|---|---|---|---|---|---|---|---|---|---|---|---|---|---|---|---|---|---|---|---|---|---|
| | 1 | 2 | 3 | 4 | 5 | 6 | 7 | 8 | 9 | 10 | 11 | 12 | 13 | 14 | 15 | 16 | 17 | 18 | 19 | 20 | 21 | 22 | 23 | 24 | Tot. Giorno | LDL orario | N. sup. LDL orario |
| CO Corr. valore in mg/Nm³ | 115,2 | 90,9 | 75,5 | 70,1 | 69,7 | 66,2 | 62,6 | 68,9 | 74,1 | 74,7 | 77,3 | 90,1 | 82,5 | 64,7 | 48,3 | 34,8 | 32,5 | 32,4 | 34,0 | 36,1 | 41,3 | 44,7 | 45,4 | 50,8 | 61,8 | 125,0 | 0 |
| CO dati validi % | 80,0 | 90,0 | 100,0 | 100,0 | 100,0 | 100,0 | 100,0 | 100,0 | 100,0 | 100,0 | 100,0 | 100,0 | 100,0 | 100,0 | 100,0 | 100,0 | 100,0 | 100,0 | 100,0 | 100,0 | 100,0 | 100,0 | 100,0 | 100,0 | | | |
| NOx Corr. valore in mg/Nm³ | 30,1 | 31,7 | 31,7 | 32,8 | 33,6 | 33,7 | 33,6 | 32,0 | 30,9 | 30,3 | 29,6 | 27,8 | 28,1 | 31,0 | 33,1 | 34,1 | 35,0 | 35,2 | 34,9 | 34,0 | 33,6 | 32,7 | 32,8 | 31,6 | 32,2 | 500,0 | 0 |
| NOx dati validi % | 100,0 | 100,0 | 100,0 | 100,0 | 100,0 | 100,0 | 100,0 | 100,0 | 100,0 | 100,0 | 100,0 | 100,0 | 100,0 | 100,0 | 100,0 | 100,0 | 100,0 | 100,0 | 100,0 | 100,0 | 100,0 | 100,0 | 100,0 | 100,0 | | | |
| O2 valore in % | 15,7 | 15,7 | 15,7 | 15,7 | 15,7 | 15,7 | 15,7 | 15,6 | 15,5 | 15,5 | 15,5 | 15,4 | 15,4 | 15,4 | 15,4 | 15,3 | 15,4 | 15,4 | 15,4 | 15,5 | 15,5 | 15,5 | 15,6 | 15,6 | 15,5 | | |
| O2 dati validi % | 100,0 | 100,0 | 100,0 | 100,0 | 100,0 | 100,0 | 100,0 | 100,0 | 100,0 | 100,0 | 100,0 | 100,0 | 100,0 | 100,0 | 100,0 | 100,0 | 100,0 | 100,0 | 100,0 | 100,0 | 100,0 | 100,0 | 100,0 | 100,0 | | | |
| Temperatura Fumi valore in °C | 526 | 524 | 527 | 527 | 527 | 527 | 530 | 530 | 531 | 531 | 532 | 533 | 533 | 534 | 534 | 534 | 534 | 534 | 534 | 533 | 532 | 532 | 531 | 531 | 531 | | |
| Temperatura Fumi dati validi % | 100,0 | 100,0 | 100,0 | 100,0 | 100,0 | 100,0 | 100,0 | 100,0 | 100,0 | 100,0 | 100,0 | 100,0 | 100,0 | 100,0 | 100,0 | 100,0 | 100,0 | 100,0 | 100,0 | 100,0 | 100,0 | 100,0 | 100,0 | 100,0 | | | |
| Portata Umida Norm. valore in Nm³/h | 40441 | 42162 | 42420 | 42379 | 42380 | 42142 | 41465 | 41482 | 41369 | 41274 | 41080 | 40911 | 40770 | 40381 | 40629 | 41063 | 41094 | 41117 | 41375 | 41837 | 42076 | 42089 | 42283 | 42369 | 41525 | | |
| Portata Umida dati validi % | 100,0 | 100,0 | 100,0 | 100,0 | 100,0 | 100,0 | 100,0 | 100,0 | 100,0 | 100,0 | 100,0 | 100,0 | 100,0 | 100,0 | 100,0 | 100,0 | 100,0 | 100,0 | 100,0 | 100,0 | 100,0 | 100,0 | 100,0 | 100,0 | | | |
| Pressione valore in mBar | 1006 | 1005 | 1005 | 1005 | 1005 | 1005 | 1006 | 1005 | 1005 | 1005 | 1005 | 1006 | 1005 | 1004 | 1004 | 1004 | 1004 | 1004 | 1004 | 1004 | 1004 | 1004 | 1004 | 1004 | 1005 | | |
| Pressione dati validi % | 100,0 | 100,0 | 100,0 | 100,0 | 100,0 | 100,0 | 100,0 | 100,0 | 100,0 | 100,0 | 100,0 | 100,0 | 100,0 | 100,0 | 100,0 | 100,0 | 100,0 | 100,0 | 100,0 | 100,0 | 100,0 | 100,0 | 100,0 | 100,0 | | | |

## Legenda

Ove non indicato altrimenti (come di seguito) i dati si intendono validi;F=Impianto non operativo; N=media non valida; D=dati insufficienti; T=calibrazione/manutenzione in corso; A=strumento fuori scansione; U=dato invalidato da utente; Z=dato non acquisito; LDL=valore limite autorizzato;

# RIEPILOGO GIORNALIERO

2017-06-29

**Dati prodotti dal sistema I.E.S. - E.B.C. Srl**

**STAMPA DEL:** 12-07-2017 16:17:17

**Nome Stazione:** CENTRALE GAS CROTONE – ALSTOM2 E111

I valori corretti (Corr.) sono riferiti a 0°C e 1013 mbar, fumi secchi e tenore di Ossigeno del 15%

| Descrizione | Ora | | | | | | | | | | | | | | | | | | | | | | | | | | |
|---|---|---|---|---|---|---|---|---|---|---|---|---|---|---|---|---|---|---|---|---|---|---|---|---|---|---|---|
| | 1 | 2 | 3 | 4 | 5 | 6 | 7 | 8 | 9 | 10 | 11 | 12 | 13 | 14 | 15 | 16 | 17 | 18 | 19 | 20 | 21 | 22 | 23 | 24 | Tot. Giorno | LDL orario | N. sup. LDL orario |
| **CO Corr. valore in mg/Nm³** | 52,6 | 49,9 | 51,4 | 58,4 | 54,9 | 56,1 | 56,8 | 52,5 | T | 39,2 | 33,0 | 33,4 | 32,8 | 38,6 | 39,3 | 51,1 | 44,3 | 35,2 | 55,8 | 71,8 | 59,8 | 58,0 | 63,2 | 62,9 | 50,0 | 125,0 | 0 |
| **CO dati validi %** | 100,0 | 100,0 | 100,0 | 100,0 | 100,0 | 100,0 | 100,0 | 100,0 | 35,0 | 100,0 | 100,0 | 100,0 | 100,0 | 100,0 | 100,0 | 100,0 | 100,0 | 100,0 | 91,7 | 81,7 | 100,0 | 100,0 | 100,0 | 100,0 | | | |
| **NOx Corr. valore in mg/Nm³** | 31,4 | 32,3 | 32,0 | 30,5 | 30,9 | 30,8 | 31,1 | 31,7 | T | 32,3 | 33,6 | 33,9 | 33,7 | 33,8 | 33,0 | N | N | N | N | N | 28,4 | 29,4 | 29,3 | 29,8 | 31,5 | 500,0 | 0 |
| **NOx dati validi %** | 100,0 | 100,0 | 100,0 | 100,0 | 100,0 | 100,0 | 100,0 | 100,0 | 35,0 | 100,0 | 100,0 | 100,0 | 100,0 | 100,0 | 100,0 | 1,7 | 0,0 | 0,0 | 0,0 | 35,0 | 100,0 | 100,0 | 100,0 | 100,0 | | | |
| **O2 valore in %** | 15,6 | 15,6 | 15,5 | 15,5 | 15,5 | 15,5 | 15,5 | 15,5 | T | 15,4 | 15,4 | 15,4 | 15,4 | 15,4 | 15,3 | 15,3 | 15,3 | 15,3 | 15,4 | 15,4 | 15,5 | 15,6 | 15,6 | 15,6 | 15,5 | | |
| **O2 dati validi %** | 100,0 | 100,0 | 100,0 | 100,0 | 100,0 | 100,0 | 100,0 | 100,0 | 35,0 | 100,0 | 100,0 | 100,0 | 100,0 | 100,0 | 100,0 | 100,0 | 100,0 | 100,0 | 91,7 | 81,7 | 100,0 | 100,0 | 100,0 | 100,0 | | | |
| **Temperatura Fumi valore in °C** | 531 | 531 | 530 | 530 | 531 | 531 | 531 | 532 | 534 | 534 | 535 | 535 | 534 | 534 | 535 | 535 | 535 | 535 | 533 | 531 | 532 | 531 | 530 | 529 | 532 | | |
| **Temperatura Fumi dati validi %** | 100,0 | 100,0 | 100,0 | 100,0 | 100,0 | 100,0 | 100,0 | 100,0 | 100,0 | 100,0 | 100,0 | 100,0 | 100,0 | 100,0 | 100,0 | 100,0 | 100,0 | 100,0 | 91,7 | 100,0 | 100,0 | 100,0 | 100,0 | 100,0 | | | |
| **Portata Umida Norm. valore in Nm³/h** | 42394 | 42258 | 42350 | 41430 | 42413 | 42500 | 42242 | 41740 | 41773 | 41533 | 40982 | 40760 | 40937 | 40597 | 40669 | 40855 | 41432 | 41453 | 41732 | 41846 | 41601 | 41674 | 42211 | 42478 | 41661 | | |
| **Portata Umida dati validi %** | 100,0 | 100,0 | 100,0 | 100,0 | 100,0 | 100,0 | 100,0 | 100,0 | 100,0 | 100,0 | 100,0 | 100,0 | 100,0 | 100,0 | 100,0 | 100,0 | 100,0 | 100,0 | 91,7 | 100,0 | 100,0 | 100,0 | 100,0 | 100,0 | | | |
| **Pressione valore in mBar** | 1004 | 1003 | 1003 | 1003 | 1003 | 1004 | 1004 | 1004 | 1004 | 1003 | 1004 | 1003 | 1003 | 1004 | 1004 | 1004 | 1004 | 1004 | 1005 | 1005 | 1005 | 1006 | 1006 | 1006 | 1004 | | |
| **Pressione dati validi %** | 100,0 | 100,0 | 100,0 | 100,0 | 100,0 | 100,0 | 100,0 | 100,0 | 100,0 | 100,0 | 100,0 | 100,0 | 100,0 | 100,0 | 100,0 | 100,0 | 100,0 | 100,0 | 91,7 | 100,0 | 100,0 | 100,0 | 100,0 | 100,0 | | | |

## Legenda

Ove non indicato altrimenti (come di seguito) i dati si intendono validi;F=Impianto non operativo; N=media non valida; D=dati insufficienti; T=calibrazione/manutenzione in corso; A=strumento fuori scansione; U=dato invalidato da utente; Z=dato non acquisito; LDL=valore limite autorizzato;

# RIEPILOGO GIORNALIERO

2017-06-30

**Dati prodotti dal sistema I.E.S. - E.B.C. Srl**

**STAMPA DEL:** 12-07-2017 16:17:17

**Nome Stazione:** CENTRALE GAS CROTONE – ALSTOM2 E111

I valori corretti (Corr.) sono riferiti a 0°C e 1013 mbar, fumi secchi e tenore di Ossigeno del 15%

| Descrizione | Ora | | | | | | | | | | | | | | | | | | | | | | | | | | |
|---|---|---|---|---|---|---|---|---|---|---|---|---|---|---|---|---|---|---|---|---|---|---|---|---|---|---|---|
| | 1 | 2 | 3 | 4 | 5 | 6 | 7 | 8 | 9 | 10 | 11 | 12 | 13 | 14 | 15 | 16 | 17 | 18 | 19 | 20 | 21 | 22 | 23 | 24 | Tot. Giorno | LDL orario | N. sup. LDL orario |
| **CO Corr. valore in mg/Nm³** | 62,7 | 61,0 | 62,7 | 63,1 | 65,2 | 65,9 | 68,4 | 71,4 | 67,6 | 84,8 | 72,1 | 82,4 | 92,9 | 90,0 | 77,8 | 61,1 | 36,4 | 24,4 | 27,2 | 31,5 | 36,0 | 40,0 | 41,3 | 59,4 | 60,2 | 125,0 | 0 |
| **CO dati validi %** | 100,0 | 100,0 | 100,0 | 100,0 | 100,0 | 100,0 | 100,0 | 100,0 | 100,0 | 100,0 | 100,0 | 100,0 | 100,0 | 100,0 | 100,0 | 100,0 | 100,0 | 100,0 | 100,0 | 100,0 | 100,0 | 100,0 | 100,0 | 100,0 | | | |
| **NOx Corr. valore in mg/Nm³** | 30,1 | 30,5 | 30,2 | 30,6 | 31,1 | 31,1 | 30,2 | 29,5 | 28,9 | 26,7 | 27,3 | 26,4 | 25,2 | 25,5 | 27,0 | 28,9 | 31,5 | 32,4 | 31,1 | 29,4 | 28,8 | 28,8 | 28,4 | 28,4 | 29,1 | 500,0 | 0 |
| **NOx dati validi %** | 100,0 | 100,0 | 100,0 | 100,0 | 100,0 | 100,0 | 100,0 | 100,0 | 100,0 | 100,0 | 100,0 | 100,0 | 100,0 | 100,0 | 100,0 | 100,0 | 100,0 | 100,0 | 100,0 | 100,0 | 100,0 | 100,0 | 100,0 | 100,0 | | | |
| **O2 valore in %** | 15,7 | 15,7 | 15,7 | 15,7 | 15,8 | 15,8 | 15,8 | 15,7 | 15,6 | 15,5 | 15,5 | 15,5 | 15,5 | 15,5 | 15,4 | 15,4 | 15,4 | 15,4 | 15,4 | 15,4 | 15,5 | 15,5 | 15,5 | 15,6 | 15,5 | | |
| **O2 dati validi %** | 100,0 | 100,0 | 100,0 | 100,0 | 100,0 | 100,0 | 100,0 | 100,0 | 100,0 | 100,0 | 100,0 | 100,0 | 100,0 | 100,0 | 100,0 | 100,0 | 100,0 | 100,0 | 100,0 | 100,0 | 100,0 | 100,0 | 100,0 | 100,0 | | | |
| **Temperatura Fumi valore in °C** | 529 | 528 | 528 | 528 | 527 | 528 | 530 | 530 | 532 | 531 | 532 | 531 | 529 | 528 | 531 | 532 | 533 | 532 | 531 | 530 | 531 | 531 | 531 | 532 | 530 | | |
| **Temperatura Fumi dati validi %** | 100,0 | 100,0 | 100,0 | 100,0 | 100,0 | 100,0 | 100,0 | 100,0 | 100,0 | 100,0 | 100,0 | 100,0 | 100,0 | 100,0 | 100,0 | 100,0 | 100,0 | 100,0 | 100,0 | 100,0 | 100,0 | 100,0 | 100,0 | 100,0 | | | |
| **Portata Umida Norm. valore in Nm³/h** | 42350 | 41457 | 42607 | 41190 | 42057 | 42658 | 42168 | 42040 | 41667 | 41837 | 41902 | 41973 | 42025 | 41859 | 41240 | 41098 | 41672 | 42354 | 42696 | 42853 | 42937 | 43188 | 43326 | 42145 | 42137 | | |
| **Portata Umida dati validi %** | 100,0 | 100,0 | 100,0 | 100,0 | 100,0 | 100,0 | 100,0 | 100,0 | 100,0 | 100,0 | 100,0 | 100,0 | 100,0 | 100,0 | 100,0 | 100,0 | 100,0 | 100,0 | 100,0 | 100,0 | 100,0 | 100,0 | 100,0 | 100,0 | | | |
| **Pressione valore in mBar** | 1007 | 1007 | 1007 | 1007 | 1007 | 1008 | 1009 | 1009 | 1008 | 1008 | 1008 | 1008 | 1007 | 1006 | 1006 | 1005 | 1005 | 1005 | 1005 | 1005 | 1005 | 1006 | 1006 | 1006 | 1007 | | |
| **Pressione dati validi %** | 100,0 | 100,0 | 100,0 | 100,0 | 100,0 | 100,0 | 100,0 | 100,0 | 100,0 | 100,0 | 100,0 | 100,0 | 100,0 | 100,0 | 100,0 | 100,0 | 100,0 | 100,0 | 100,0 | 100,0 | 100,0 | 100,0 | 100,0 | 100,0 | | | |

## Legenda

Ove non indicato altrimenti (come di seguito) i dati si intendono validi;F=Impianto non operativo; N=media non valida; D=dati insufficienti; T=calibrazione/manutenzione in corso; A=strumento fuori scansione; U=dato invalidato da utente; Z=dato non acquisito; LDL=valore limite autorizzato;

E.B.C. Srl Unipersonale
Environment Building Corporation

Via dell'Edilizia snc - 85100 Potenza **P.IVA** 01623800768 **Web:** www.ebcsrl.it **email:** info@ebcsrl.it **tel/FAX** 0971.54768

# MONITORAGGIO AMBIENTALE
# IN CONTINUO
# DI PARAMETRI METEOROLOGICI

## CENTRALINA METEOROLOGICA
## CENTRALE GAS CROTONE

E.B.C. Srl Unipersonale
Environment Building Corporation
Via dell'Edilizia snc - 85100 Potenza **P.IVA** 01623800768 **Web:** www.ebcsrl.it **email:** info@ebcsrl.it **tel/FAX** 0971.54768

**MONITORAGGIO PARAMETRI METEOROLOGICI PRESSO LA STAZIONE DI MONITORAGGIO DELLA CENTRALE GAS CROTONE**

**PERIODO DI RIFERIMENTO: GIUGNO 2017**

Sono stati monitorati i seguenti parametri meteorologici:
temperatura dell'aria; pressione atmosferica; umidità relativa; precipitazioni; radiazione solare globale; velocità del vento; direzione di provenienza del vento.

**Strumentazione utilizzata**

Centralina meteorologica: LSI Lastem costituita da:
Sensore barometrico, modello DQA240.1, s/n. R912626
Sonda Taco-Gonio Anemometrica, modello DNA021, s/n. I1001639
Sensore termoigrometrico, modello DMA572.1#S, s/n. AL1001399
Pluviometro, modello DQA130, s/n. PA0911137
Piranometro, modello DPA 153#S, s/n. V907414
Acquisitore dati, modello E-Log (ELO105), s/n.11100711

**Riepilogo medie mensili dei parametri meteorologici**

Temperatura dell'aria = **24,6 °C**
Pressione atmosferica = **1009 hPa**
Umidità relativa = **57 %**
Precipitazioni, Totale nel Mese = **0 mm**
Radiazione solare globale = **327 W/m$^2$**
Velocità del vento = **0,8 m/s**

Si allegano i seguenti rapporti:

- Grafici orari di tutti i dati.
- Tabelle orarie di tutti i dati

Tutti i valori sono da intendersi riferiti all'ora solare.

**STAZIONE:** **CENTRALE GAS CROTONE – METEO - Crotone**

**Periodo:** **Giugno 2017**

**PARAMETRO:** **Direzione Vento**

**Grafico Media oraria**

**STAMPA DEL:** 12-07-2017 16:15:12

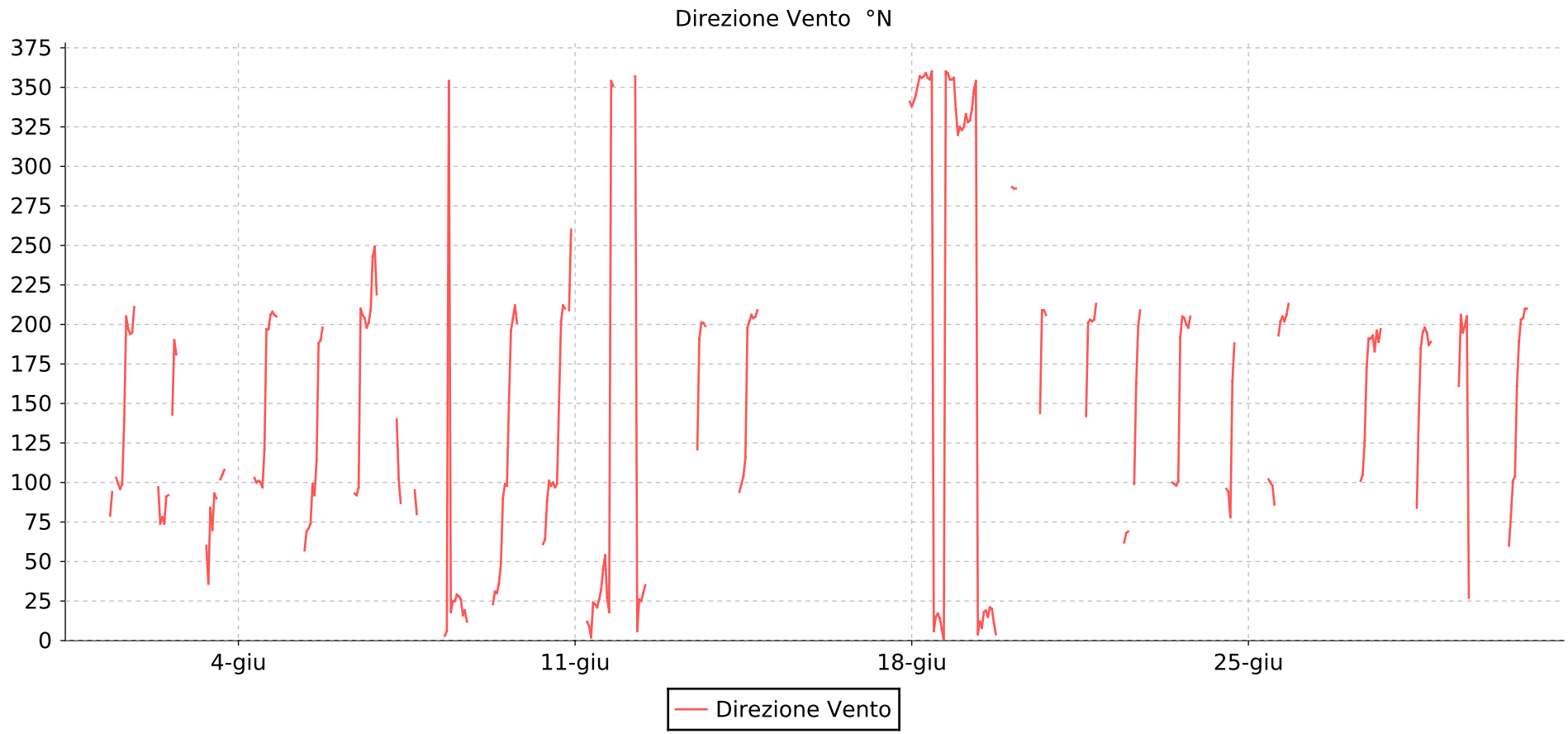

**STAZIONE:** **CENTRALE GAS CROTONE – METEO - Crotone**

# MEDIE ORARIE

**PARAMETRO :** **Direzione Vento** **Giugno** **2017** **STAMPA DEL:** 12-07-2017 16:14:55

Tutti i valori riportati si intendono espressi in °N (direzione di provenienza del vento)

| | Giorno | | | | | | | | | | | | | | | | | | | | | | | | | | | | | | |
|---|---|---|---|---|---|---|---|---|---|---|---|---|---|---|---|---|---|---|---|---|---|---|---|---|---|---|---|---|---|---|---|
| **ORA** | **01** | **02** | **03** | **04** | **05** | **06** | **07** | **08** | **09** | **10** | **11** | **12** | **13** | **14** | **15** | **16** | **17** | **18** | **19** | **20** | **21** | **22** | **23** | **24** | **25** | **26** | **27** | **28** | **29** | **30** | **31** |
| 01 | C | C | C | C | C | C | C | C | C | C | C | C | C | C | C | C | C | 338 | 325 | C | C | C | C | C | C | C | C | C | C | C | |
| 02 | C | C | C | C | C | C | C | 224 | C | C | C | C | C | C | C | C | C | 341 | 323 | C | C | C | C | C | C | C | C | C | C | C | |
| 03 | C | C | C | C | C | C | C | C | C | C | C | C | C | C | C | C | C | 345 | 325 | 287 | C | C | C | C | C | C | C | C | 210 | C | |
| 04 | C | C | 249 | C | C | C | C | C | C | C | C | C | C | C | C | C | C | 351 | 333 | 286 | C | C | C | C | C | C | C | C | C | C | |
| 05 | 228 | C | C | C | C | C | C | C | C | C | C | C | C | C | C | C | C | 357 | 328 | 286 | C | C | C | C | C | C | C | C | C | C | |
| 06 | C | C | C | C | C | C | C | C | C | C | C | C | C | C | C | C | C | 356 | 329 | C | C | C | C | C | C | C | C | C | C | C | |
| 07 | C | C | C | C | C | C | C | C | C | C | 12 | 357 | C | C | C | C | C | 357 | 336 | C | C | C | C | C | C | C | C | C | C | C | |
| 08 | C | C | C | C | 64 | C | 140 | 3 | 23 | C | 9 | 6 | C | C | C | C | C | 359 | 348 | 330 | C | C | C | C | C | C | C | C | C | C | |
| 09 | 79 | 97 | 60 | 103 | C | C | 102 | 6 | 31 | 61 | 2 | 26 | C | C | C | C | C | 356 | 354 | C | C | C | C | C | C | C | 101 | C | C | C | |
| 10 | 94 | 74 | 36 | 100 | 57 | C | 87 | 354 | 30 | 64 | 24 | 25 | C | C | C | C | C | 355 | 4 | C | C | C | C | C | C | C | 105 | C | 161 | C | |
| 11 | C | 78 | 84 | 101 | 69 | 93 | Z | 18 | 36 | 88 | 23 | 30 | C | 94 | C | C | C | 360 | 12 | C | C | 62 | 100 | C | 102 | C | 126 | C | 206 | 60 | |
| 12 | 103 | 74 | 70 | 100 | 71 | 92 | Z | 25 | 49 | 101 | 21 | 35 | C | 99 | C | C | C | 6 | 8 | C | 100 | 68 | 99 | C | 100 | C | 173 | C | 195 | 79 | |
| 13 | 99 | 91 | 93 | 97 | 74 | 97 | 103 | 25 | 90 | 98 | 26 | C | C | 104 | C | C | C | 15 | 18 | C | C | 69 | 98 | C | 98 | C | 191 | 84 | 199 | 101 | |
| 14 | 96 | 92 | 90 | 121 | 99 | 210 | N | 29 | 99 | 100 | 32 | C | 121 | 116 | C | C | C | 17 | 19 | C | C | C | 101 | 96 | 86 | C | 191 | 142 | 205 | 104 | |
| 15 | 99 | C | C | 197 | 92 | 206 | N | 28 | 98 | 97 | 45 | C | 191 | 198 | C | C | C | 14 | 15 | C | C | C | 192 | 94 | C | C | 193 | 185 | 27 | 161 | |
| 16 | 139 | 143 | 102 | 197 | 114 | 204 | N | 26 | 151 | 99 | 54 | C | 201 | 202 | C | C | C | 7 | 21 | C | 142 | 99 | 205 | 78 | 193 | C | 183 | 195 | C | 189 | |
| 17 | 205 | 190 | 105 | 206 | 188 | 198 | 95 | 16 | 196 | 151 | 27 | C | 201 | 206 | C | 112 | C | 0 | 20 | 144 | 201 | 163 | 204 | 164 | 202 | C | 196 | 198 | C | 203 | |
| 18 | 197 | 181 | 108 | 208 | 190 | 201 | 80 | 19 | 204 | 202 | 18 | C | 199 | 204 | C | C | C | 360 | 11 | 209 | 203 | 199 | 200 | 188 | 205 | C | 189 | 195 | C | 204 | |
| 19 | 194 | C | Z | 206 | 198 | 209 | C | 12 | 212 | 212 | 354 | C | C | 205 | C | C | C | 359 | 4 | 209 | 202 | 209 | 198 | C | 202 | C | 197 | 187 | C | 210 | |
| 20 | 195 | C | C | 205 | C | 243 | 312 | C | 201 | 210 | 351 | C | C | 209 | C | C | C | 355 | C | 206 | 203 | C | 205 | 203 | 206 | C | C | 189 | C | 210 | |
| 21 | 211 | C | C | C | C | 249 | C | C | C | C | C | C | C | C | C | C | C | 355 | C | C | 213 | C | C | C | 213 | C | C | C | C | C | |
| 22 | C | C | C | C | C | 219 | C | C | C | 209 | C | C | C | C | C | C | C | 356 | C | C | C | C | C | C | C | C | C | C | C | C | |
| 23 | C | C | C | C | C | C | C | C | C | 260 | C | C | C | C | C | C | C | 336 | C | C | C | C | C | C | C | C | C | C | C | C | |
| 24 | C | C | C | C | C | C | C | C | C | C | C | C | C | C | C | C | 341 | 320 | C | C | C | C | C | C | C | C | 264 | C | C | C | |

**LEGENDA** K=media valida; N=media non valida; T=calibrazione/manutenzione in corso; A=strumento fuori scansione; U=dato invalidato da utente; Z=dato non acquisito;C=calma di vento (V<0.3m/s)

**STAZIONE:** **CENTRALE GAS CROTONE – METEO - Crotone**

**Periodo:** **Giugno 2017**

**PARAMETRO:** **Velocita Vento**

**Grafico Media oraria**

**STAMPA DEL:** 12-07-2017 16:15:12

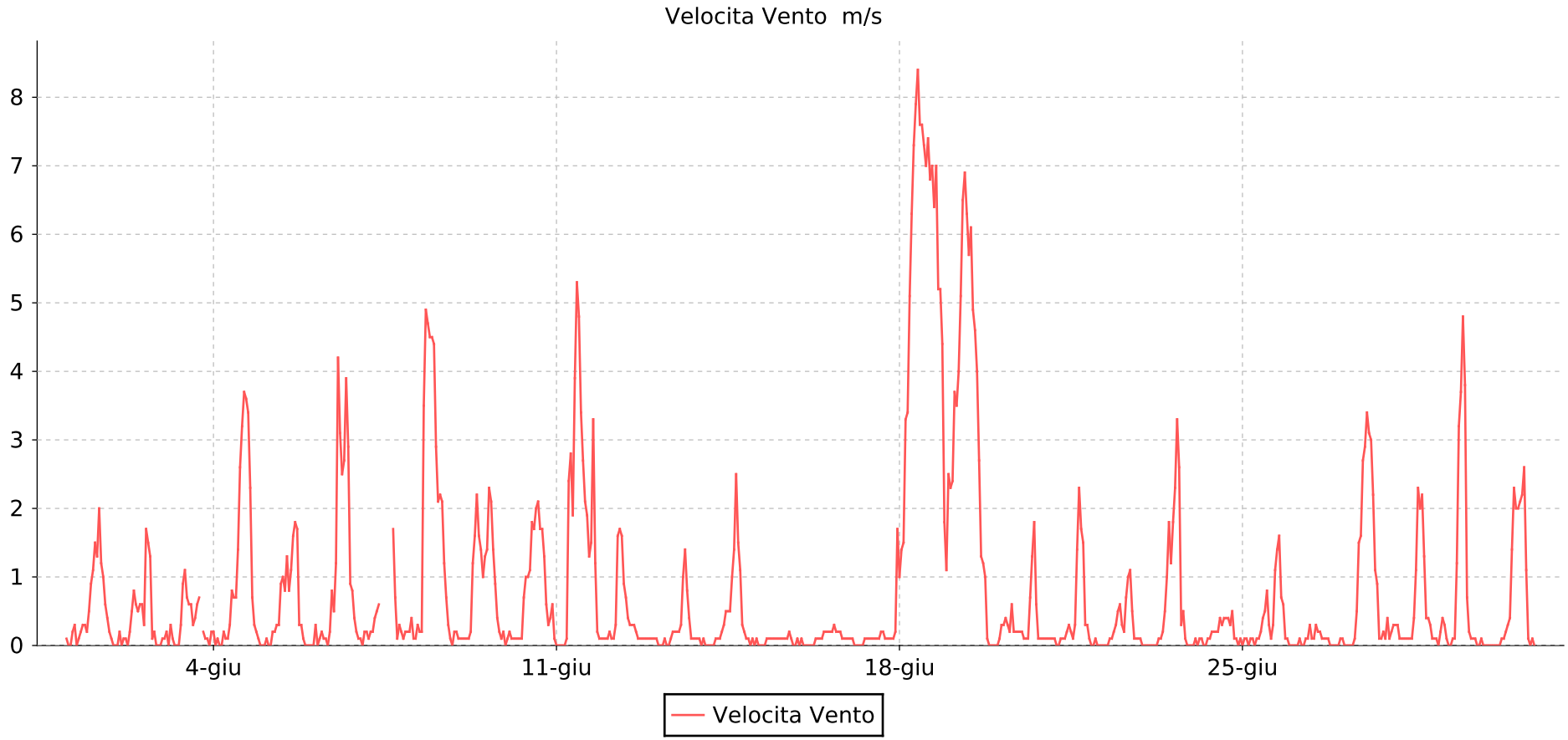

**STAZIONE:** **CENTRALE GAS CROTONE – METEO - Crotone**

# MEDIE ORARIE

**PARAMETRO :** **Velocita Vento** **Giugno** **2017** **STAMPA DEL:** 12-07-2017 16:14:55

Tutti i valori riportati si intendono espressi in m/s

| | Giorno | | | | | | | | | | | | | | | | | | | | | | | | | | | | | | |
|---|---|---|---|---|---|---|---|---|---|---|---|---|---|---|---|---|---|---|---|---|---|---|---|---|---|---|---|---|---|---|---|
| **ORA** | **01** | **02** | **03** | **04** | **05** | **06** | **07** | **08** | **09** | **10** | **11** | **12** | **13** | **14** | **15** | **16** | **17** | **18** | **19** | **20** | **21** | **22** | **23** | **24** | **25** | **26** | **27** | **28** | **29** | **30** | **31** |
| 01 | 0,1 | 0,0 | 0,1 | 0,2 | 0,0 | 0,0 | 0,1 | 0,2 | 0,1 | 0,1 | 0,0 | 0,1 | 0,1 | 0,1 | 0,1 | 0,1 | 0,1 | 1,0 | 2,5 | 0,0 | 0,1 | 0,1 | 0,0 | 0,0 | 0,0 | 0,0 | 0,1 | 0,1 | 0,0 | 0,0 | |
| 02 | 0,0 | 0,0 | 0,2 | 0,0 | 0,0 | 0,0 | 0,0 | 0,4 | 0,1 | 0,2 | 0,0 | 0,1 | 0,1 | 0,0 | 0,0 | 0,0 | 0,1 | 1,4 | 2,3 | 0,1 | 0,1 | 0,0 | 0,0 | 0,1 | 0,1 | 0,0 | 0,1 | 0,2 | 0,2 | 0,0 | |
| 03 | 0,0 | 0,2 | 0,0 | 0,1 | 0,1 | 0,3 | 0,2 | 0,1 | 0,1 | 0,1 | 0,0 | 0,2 | 0,0 | 0,0 | 0,1 | 0,0 | 0,0 | 1,5 | 2,4 | 0,3 | 0,1 | 0,0 | 0,0 | 0,0 | 0,1 | 0,0 | 0,0 | 0,3 | 0,4 | 0,0 | |
| 04 | 0,2 | 0,0 | 0,3 | 0,0 | 0,0 | 0,0 | 0,2 | 0,1 | 0,1 | 0,1 | 0,0 | 0,1 | 0,0 | 0,0 | 0,0 | 0,0 | 0,0 | 3,3 | 3,7 | 0,3 | 0,1 | 0,0 | 0,0 | 0,1 | 0,0 | 0,0 | 0,0 | 0,3 | 0,3 | 0,0 | |
| 05 | 0,3 | 0,1 | 0,1 | 0,0 | 0,0 | 0,1 | 0,1 | 0,3 | 0,1 | 0,1 | 0,0 | 0,1 | 0,0 | 0,0 | 0,0 | 0,0 | 0,0 | 3,4 | 3,5 | 0,4 | 0,1 | 0,0 | 0,0 | 0,1 | 0,1 | 0,1 | 0,0 | 0,3 | 0,1 | 0,0 | |
| 06 | 0,0 | 0,1 | 0,0 | 0,2 | 0,2 | 0,2 | 0,2 | 0,2 | 0,1 | 0,1 | 0,1 | 0,3 | 0,1 | 0,0 | 0,0 | 0,0 | 0,0 | 5,1 | 4,0 | 0,3 | 0,0 | 0,0 | 0,0 | 0,0 | 0,1 | 0,0 | 0,0 | 0,1 | 0,0 | 0,0 | |
| 07 | 0,1 | 0,0 | 0,0 | 0,1 | 0,2 | 0,1 | 0,2 | 0,2 | 0,2 | 0,1 | 2,4 | 1,6 | 0,0 | 0,1 | 0,0 | 0,0 | 0,0 | 6,3 | 5,1 | 0,2 | 0,0 | 0,0 | 0,0 | 0,0 | 0,0 | 0,0 | 0,0 | 0,1 | 0,0 | 0,0 | |
| 08 | 0,2 | 0,2 | 0,0 | 0,1 | 0,3 | 0,1 | 0,4 | 3,5 | 1,2 | 0,1 | 2,8 | 1,7 | 0,0 | 0,1 | 0,1 | 0,1 | 0,1 | 7,3 | 6,5 | 0,6 | 0,1 | 0,1 | 0,1 | 0,1 | 0,1 | 0,1 | 0,1 | 0,1 | 0,1 | 0,1 | |
| 09 | 0,3 | 0,5 | 0,3 | 0,3 | 0,3 | 0,0 | 0,5 | 4,9 | 1,6 | 0,7 | 1,9 | 1,6 | 0,1 | 0,1 | 0,1 | 0,1 | 0,1 | 7,9 | 6,9 | 0,2 | 0,1 | 0,1 | 0,1 | 0,1 | 0,1 | 0,1 | 0,5 | 0,1 | 0,1 | 0,1 | |
| 10 | 0,3 | 0,8 | 0,9 | 0,8 | 0,9 | 0,2 | 0,6 | 4,7 | 2,2 | 1,0 | 3,9 | 0,9 | 0,2 | 0,2 | 0,1 | 0,1 | 0,1 | 8,4 | 6,3 | 0,2 | 0,1 | 0,2 | 0,2 | 0,2 | 0,2 | 0,3 | 1,5 | 0,1 | 1,2 | 0,2 | |
| 11 | 0,2 | 0,6 | 1,1 | 0,7 | 1,0 | 0,8 | Z | 4,5 | 1,6 | 1,0 | 5,3 | 0,7 | 0,2 | 0,3 | 0,1 | 0,1 | 0,1 | 7,6 | 5,7 | 0,2 | 0,2 | 0,3 | 0,5 | 0,2 | 0,4 | 0,1 | 1,6 | 0,1 | 3,2 | 0,3 | |
| 12 | 0,5 | 0,5 | 0,7 | 0,7 | 0,8 | 0,5 | Z | 4,5 | 1,4 | 1,1 | 4,8 | 0,4 | 0,2 | 0,5 | 0,1 | 0,2 | 0,1 | 7,6 | 6,1 | 0,2 | 0,3 | 0,5 | 1,0 | 0,2 | 0,5 | 0,1 | 2,7 | 0,1 | 3,7 | 0,4 | |
| 13 | 0,9 | 0,6 | 0,6 | 1,4 | 1,3 | 1,2 | 1,7 | 4,4 | 1,0 | 1,8 | 3,4 | 0,3 | 0,2 | 0,5 | 0,1 | 0,2 | 0,1 | 7,3 | 4,9 | 0,2 | 0,2 | 0,6 | 1,8 | 0,2 | 0,8 | 0,3 | 2,9 | 0,4 | 4,8 | 1,4 | |
| 14 | 1,1 | 0,6 | 0,6 | 2,6 | 0,8 | 4,2 | N | 2,9 | 1,3 | 1,7 | 2,7 | 0,3 | 0,3 | 0,5 | 0,1 | 0,2 | 0,1 | 7,0 | 4,6 | 0,1 | 0,1 | 0,3 | 1,2 | 0,4 | 0,3 | 0,2 | 3,4 | 1,1 | 3,8 | 2,3 | |
| 15 | 1,5 | 0,3 | 0,3 | 3,2 | 1,1 | 3,1 | N | 2,1 | 1,4 | 2,0 | 2,1 | 0,3 | 1,0 | 1,0 | 0,1 | 0,2 | 0,1 | 7,4 | 4,0 | 0,1 | 0,3 | 0,2 | 1,8 | 0,3 | 0,1 | 0,2 | 3,1 | 2,3 | 0,7 | 2,0 | |
| 16 | 1,3 | 1,7 | 0,4 | 3,7 | 1,6 | 2,5 | N | 2,2 | 2,3 | 2,1 | 1,9 | 0,2 | 1,4 | 1,4 | 0,1 | 0,2 | 0,2 | 6,8 | 2,7 | 0,1 | 1,4 | 0,7 | 2,3 | 0,4 | 0,3 | 0,1 | 3,0 | 2,0 | 0,2 | 2,0 | |
| 17 | 2,0 | 1,5 | 0,6 | 3,6 | 1,8 | 2,7 | 1,7 | 2,1 | 2,1 | 1,7 | 1,3 | 0,1 | 0,8 | 2,5 | 0,1 | 0,3 | 0,2 | 7,0 | 1,3 | 0,7 | 2,3 | 1,0 | 3,3 | 0,4 | 1,1 | 0,1 | 2,2 | 2,2 | 0,1 | 2,1 | |
| 18 | 1,2 | 1,3 | 0,7 | 3,4 | 1,7 | 3,9 | 0,7 | 1,2 | 1,4 | 1,7 | 1,5 | 0,1 | 0,4 | 1,5 | 0,1 | 0,2 | 0,1 | 6,4 | 1,2 | 1,3 | 1,7 | 1,1 | 2,6 | 0,4 | 1,4 | 0,1 | 1,1 | 1,3 | 0,1 | 2,2 | |
| 19 | 1,0 | 0,1 | Z | 2,3 | 0,3 | 2,9 | 0,1 | 0,7 | 0,9 | 1,3 | 3,3 | 0,1 | 0,1 | 1,1 | 0,2 | 0,2 | 0,1 | 7,0 | 1,0 | 1,8 | 1,5 | 0,5 | 0,3 | 0,3 | 1,6 | 0,1 | 0,9 | 0,4 | 0,1 | 2,6 | |
| 20 | 0,6 | 0,2 | 0,2 | 0,7 | 0,3 | 0,9 | 0,3 | 0,3 | 0,4 | 0,6 | 1,2 | 0,1 | 0,1 | 0,3 | 0,1 | 0,2 | 0,1 | 5,2 | 0,1 | 0,6 | 0,3 | 0,1 | 0,5 | 0,5 | 0,7 | 0,0 | 0,1 | 0,4 | 0,0 | 1,1 | |
| 21 | 0,4 | 0,0 | 0,1 | 0,3 | 0,1 | 0,8 | 0,2 | 0,1 | 0,2 | 0,3 | 0,2 | 0,1 | 0,1 | 0,2 | 0,0 | 0,1 | 0,1 | 5,2 | 0,0 | 0,1 | 0,3 | 0,1 | 0,1 | 0,1 | 0,6 | 0,0 | 0,1 | 0,3 | 0,0 | 0,1 | |
| 22 | 0,2 | 0,0 | 0,1 | 0,2 | 0,0 | 0,4 | 0,1 | 0,0 | 0,1 | 0,4 | 0,1 | 0,1 | 0,1 | 0,1 | 0,0 | 0,1 | 0,1 | 4,4 | 0,0 | 0,1 | 0,1 | 0,1 | 0,0 | 0,1 | 0,1 | 0,0 | 0,2 | 0,1 | 0,1 | 0,0 | |
| 23 | 0,1 | 0,0 | 0,0 | 0,1 | 0,0 | 0,2 | 0,2 | 0,2 | 0,2 | 0,6 | 0,1 | 0,1 | 0,1 | 0,1 | 0,1 | 0,1 | 0,2 | 1,8 | 0,0 | 0,1 | 0,0 | 0,1 | 0,0 | 0,0 | 0,1 | 0,0 | 0,1 | 0,1 | 0,0 | 0,1 | |
| 24 | 0,0 | 0,1 | 0,2 | 0,0 | 0,0 | 0,1 | 0,2 | 0,2 | 0,0 | 0,1 | 0,1 | 0,1 | 0,0 | 0,0 | 0,0 | 0,1 | 1,7 | 1,1 | 0,0 | 0,1 | 0,0 | 0,0 | 0,0 | 0,1 | 0,0 | 0,0 | 0,4 | 0,1 | 0,0 | 0,0 | |

**LEGENDA** K=media valida; N=media non valida; T=calibrazione/manutenzione in corso; A=strumento fuori scansione; U=dato invalidato da utente; Z=dato non acquisito;C=calma di vento (V<0.3m/s)

**STAZIONE:** **CENTRALE GAS CROTONE – METEO - Crotone**

**Periodo:** **Giugno 2017**

**PARAMETRO:** **Pressione**

**Grafico Media oraria**

**STAMPA DEL:** 12-07-2017 16:15:10

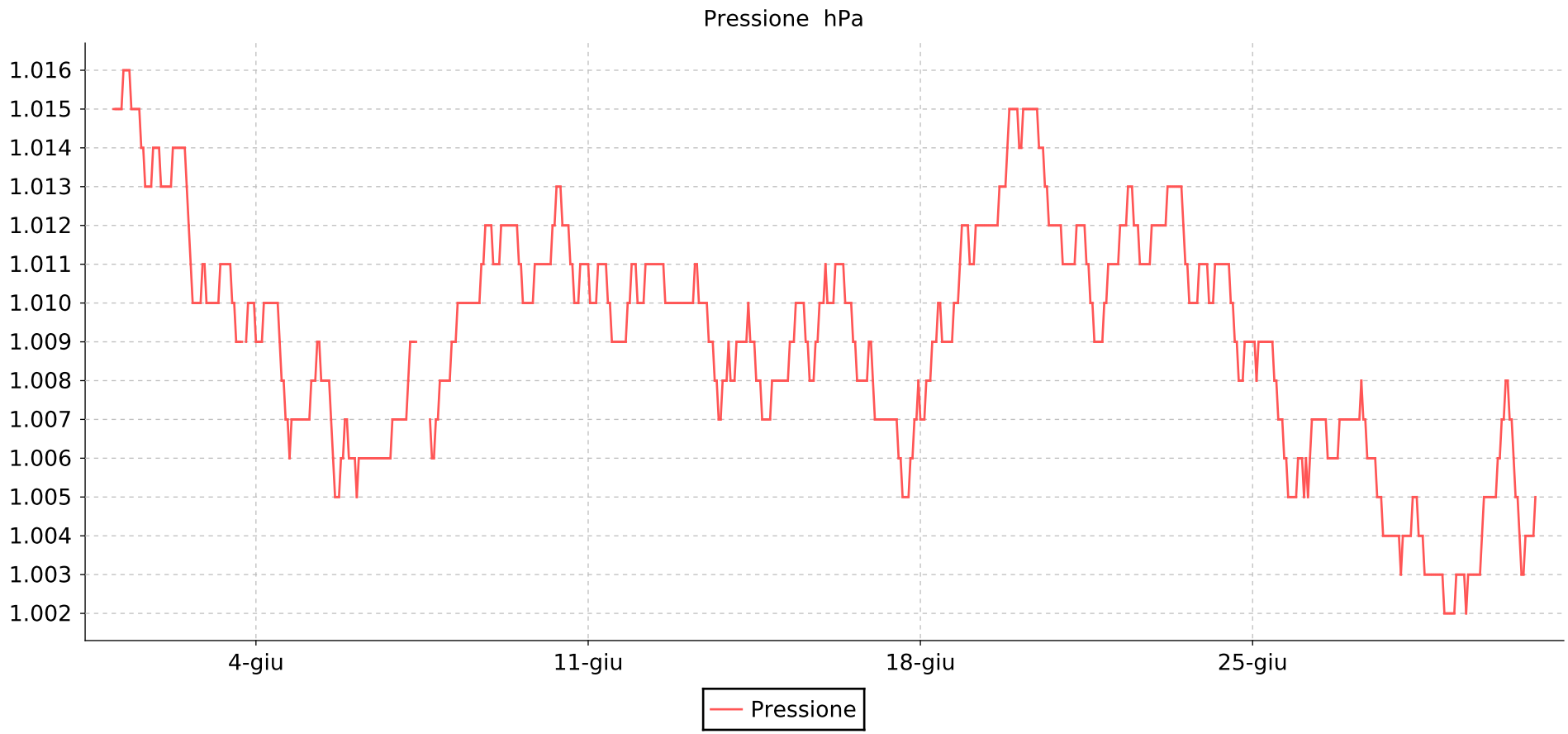

**STAZIONE:** **CENTRALE GAS CROTONE – METEO - Crotone**

# MEDIE ORARIE

**PARAMETRO :** **Pressione** **Giugno** **2017** **STAMPA DEL:** 12-07-2017 16:14:55

Tutti i valori riportati si intendono espressi in hPa

| | Giorno | | | | | | | | | | | | | | | | | | | | | | | | | | | | | | |
|---|---|---|---|---|---|---|---|---|---|---|---|---|---|---|---|---|---|---|---|---|---|---|---|---|---|---|---|---|---|---|---|
| **ORA** | **01** | **02** | **03** | **04** | **05** | **06** | **07** | **08** | **09** | **10** | **11** | **12** | **13** | **14** | **15** | **16** | **17** | **18** | **19** | **20** | **21** | **22** | **23** | **24** | **25** | **26** | **27** | **28** | **29** | **30** | **31** |
| 01 | 1015 | 1013 | 1010 | 1009 | 1007 | 1006 | 1007 | 1008 | 1011 | 1011 | 1011 | 1011 | 1010 | 1008 | 1008 | 1011 | 1008 | 1007 | 1012 | 1015 | 1011 | 1011 | 1012 | 1011 | 1009 | 1006 | 1007 | 1004 | 1003 | 1005 | |
| 02 | 1015 | 1013 | 1010 | 1009 | 1007 | 1006 | 1007 | 1008 | 1011 | 1011 | 1010 | 1010 | 1010 | 1008 | 1008 | 1010 | 1007 | 1007 | 1011 | 1015 | 1011 | 1011 | 1012 | 1011 | 1009 | 1006 | 1007 | 1004 | 1002 | 1005 | |
| 03 | 1015 | 1013 | 1010 | 1009 | 1007 | 1006 | 1007 | 1008 | 1011 | 1011 | 1010 | 1010 | 1010 | 1008 | 1008 | 1010 | 1007 | 1007 | 1011 | 1014 | 1011 | 1011 | 1012 | 1010 | 1008 | 1005 | 1007 | 1004 | 1002 | 1005 | |
| 04 | 1015 | 1013 | 1010 | 1009 | 1007 | 1005 | 1007 | 1009 | 1011 | 1011 | 1010 | 1010 | 1010 | 1009 | 1008 | 1010 | 1007 | 1008 | 1011 | 1014 | 1011 | 1011 | 1012 | 1010 | 1009 | 1006 | 1007 | 1003 | 1002 | 1005 | |
| 05 | 1015 | 1013 | 1010 | 1010 | 1008 | 1006 | 1007 | 1009 | 1012 | 1011 | 1010 | 1010 | 1010 | 1009 | 1008 | 1010 | 1007 | 1008 | 1012 | 1015 | 1011 | 1011 | 1012 | 1010 | 1009 | 1005 | 1007 | 1004 | 1002 | 1006 | |
| 06 | 1016 | 1013 | 1010 | 1010 | 1008 | 1006 | 1008 | 1009 | 1012 | 1011 | 1011 | 1011 | 1010 | 1009 | 1008 | 1011 | 1007 | 1008 | 1012 | 1015 | 1011 | 1012 | 1013 | 1011 | 1009 | 1006 | 1007 | 1004 | 1002 | 1006 | |
| 07 | 1016 | 1014 | 1011 | 1010 | 1008 | 1006 | 1009 | 1010 | 1012 | 1012 | 1011 | 1011 | 1011 | 1009 | 1009 | 1011 | 1007 | 1009 | 1012 | 1015 | 1011 | 1012 | 1013 | 1011 | 1009 | 1007 | 1007 | 1004 | 1002 | 1007 | |
| 08 | 1016 | 1014 | 1011 | 1010 | 1009 | 1006 | 1009 | 1010 | 1012 | 1012 | 1011 | 1011 | 1011 | 1009 | 1009 | 1011 | 1007 | 1009 | 1012 | 1015 | 1012 | 1012 | 1013 | 1011 | 1009 | 1007 | 1008 | 1004 | 1003 | 1007 | |
| 09 | 1016 | 1014 | 1011 | 1010 | 1009 | 1006 | 1009 | 1010 | 1012 | 1013 | 1011 | 1011 | 1010 | 1009 | 1009 | 1011 | 1007 | 1009 | 1012 | 1015 | 1012 | 1012 | 1013 | 1011 | 1009 | 1007 | 1007 | 1004 | 1003 | 1008 | |
| 10 | 1015 | 1014 | 1011 | 1010 | 1008 | 1006 | 1009 | 1010 | 1012 | 1013 | 1011 | 1011 | 1010 | 1010 | 1010 | 1011 | 1007 | 1010 | 1012 | 1015 | 1012 | 1013 | 1013 | 1011 | 1009 | 1007 | 1007 | 1005 | 1003 | 1008 | |
| 11 | 1015 | 1014 | 1011 | 1010 | 1008 | 1006 | Z | 1010 | 1012 | 1013 | 1010 | 1011 | 1010 | 1009 | 1010 | 1010 | 1007 | 1010 | 1012 | 1015 | 1012 | 1013 | 1013 | 1011 | 1009 | 1007 | 1006 | 1005 | 1003 | 1007 | |
| 12 | 1015 | 1014 | 1011 | 1010 | 1008 | 1006 | Z | 1010 | 1012 | 1012 | 1010 | 1011 | 1010 | 1009 | 1010 | 1010 | 1007 | 1009 | 1012 | 1015 | 1012 | 1013 | 1013 | 1011 | 1008 | 1007 | 1006 | 1005 | 1003 | 1007 | |
| 13 | 1015 | 1014 | 1010 | 1009 | 1008 | 1006 | 1008 | 1010 | 1012 | 1012 | 1009 | 1011 | 1010 | 1009 | 1010 | 1010 | 1007 | 1009 | 1012 | 1014 | 1011 | 1012 | 1013 | 1011 | 1008 | 1007 | 1006 | 1004 | 1002 | 1006 | |
| 14 | 1015 | 1013 | 1010 | 1008 | 1008 | 1006 | N | 1010 | 1011 | 1012 | 1009 | 1011 | 1009 | 1008 | 1010 | 1010 | 1006 | 1009 | 1012 | 1014 | 1011 | 1012 | 1012 | 1010 | 1007 | 1007 | 1006 | 1004 | 1003 | 1005 | |
| 15 | 1014 | 1012 | 1009 | 1008 | 1007 | 1006 | N | 1010 | 1011 | 1012 | 1009 | 1011 | 1009 | 1008 | 1009 | 1009 | 1006 | 1009 | 1012 | 1014 | 1010 | 1012 | 1011 | 1010 | 1007 | 1006 | 1006 | 1004 | 1003 | 1005 | |
| 16 | 1014 | 1011 | 1009 | 1007 | 1006 | 1006 | N | 1010 | 1010 | 1011 | 1009 | 1010 | 1009 | 1008 | 1009 | 1009 | 1005 | 1009 | 1012 | 1013 | 1010 | 1011 | 1011 | 1009 | 1007 | 1006 | 1005 | 1003 | 1003 | 1004 | |
| 17 | 1013 | 1010 | 1009 | 1007 | 1005 | 1006 | 1007 | 1010 | 1010 | 1011 | 1009 | 1010 | 1008 | 1007 | 1008 | 1008 | 1005 | 1009 | 1013 | 1013 | 1009 | 1011 | 1010 | 1009 | 1006 | 1006 | 1005 | 1003 | 1003 | 1003 | |
| 18 | 1013 | 1010 | 1009 | 1006 | 1005 | 1006 | 1006 | 1010 | 1010 | 1010 | 1009 | 1010 | 1008 | 1007 | 1008 | 1008 | 1005 | 1010 | 1013 | 1012 | 1009 | 1011 | 1010 | 1008 | 1006 | 1006 | 1005 | 1003 | 1003 | 1003 | |
| 19 | 1013 | 1010 | Z | 1007 | 1005 | 1006 | 1006 | 1011 | 1010 | 1010 | 1009 | 1010 | 1007 | 1007 | 1008 | 1008 | 1005 | 1010 | 1013 | 1012 | 1009 | 1011 | 1010 | 1008 | 1005 | 1006 | 1004 | 1003 | 1003 | 1004 | |
| 20 | 1013 | 1010 | 1009 | 1007 | 1006 | 1006 | 1007 | 1011 | 1010 | 1010 | 1009 | 1010 | 1007 | 1007 | 1009 | 1008 | 1006 | 1010 | 1013 | 1012 | 1009 | 1011 | 1010 | 1008 | 1005 | 1006 | 1004 | 1003 | 1003 | 1004 | |
| 21 | 1014 | 1010 | 1010 | 1007 | 1006 | 1006 | 1007 | 1012 | 1010 | 1011 | 1010 | 1010 | 1008 | 1007 | 1009 | 1008 | 1006 | 1011 | 1014 | 1012 | 1009 | 1011 | 1010 | 1009 | 1005 | 1007 | 1004 | 1003 | 1004 | 1004 | |
| 22 | 1014 | 1011 | 1010 | 1007 | 1007 | 1007 | 1008 | 1012 | 1011 | 1011 | 1010 | 1010 | 1008 | 1008 | 1010 | 1008 | 1007 | 1012 | 1015 | 1012 | 1010 | 1012 | 1011 | 1009 | 1005 | 1007 | 1004 | 1003 | 1005 | 1004 | |
| 23 | 1014 | 1011 | 1010 | 1007 | 1007 | 1007 | 1008 | 1012 | 1011 | 1011 | 1011 | 1010 | 1008 | 1008 | 1010 | 1009 | 1007 | 1012 | 1015 | 1012 | 1010 | 1012 | 1011 | 1009 | 1005 | 1007 | 1004 | 1003 | 1005 | 1004 | |
| 24 | 1014 | 1010 | 1010 | 1007 | 1006 | 1007 | 1008 | 1012 | 1011 | 1011 | 1011 | 1010 | 1009 | 1008 | 1010 | 1009 | 1008 | 1012 | 1015 | 1012 | 1011 | 1012 | 1011 | 1009 | 1006 | 1007 | 1004 | 1003 | 1005 | 1005 | |

**LEGENDA** K=media valida; N=media non valida; T=calibrazione/manutenzione in corso; A=strumento fuori scansione; U=dato invalidato da utente; Z=dato non acquisito;C=calma di vento (V<0.3m/s)

**STAZIONE:** **CENTRALE GAS CROTONE – METEO - Crotone**

**Periodo:** **Giugno 2017**

**PARAMETRO:** **Radiazione Globale**

**Grafico Media oraria**

**STAMPA DEL:** 12-07-2017 16:15:13

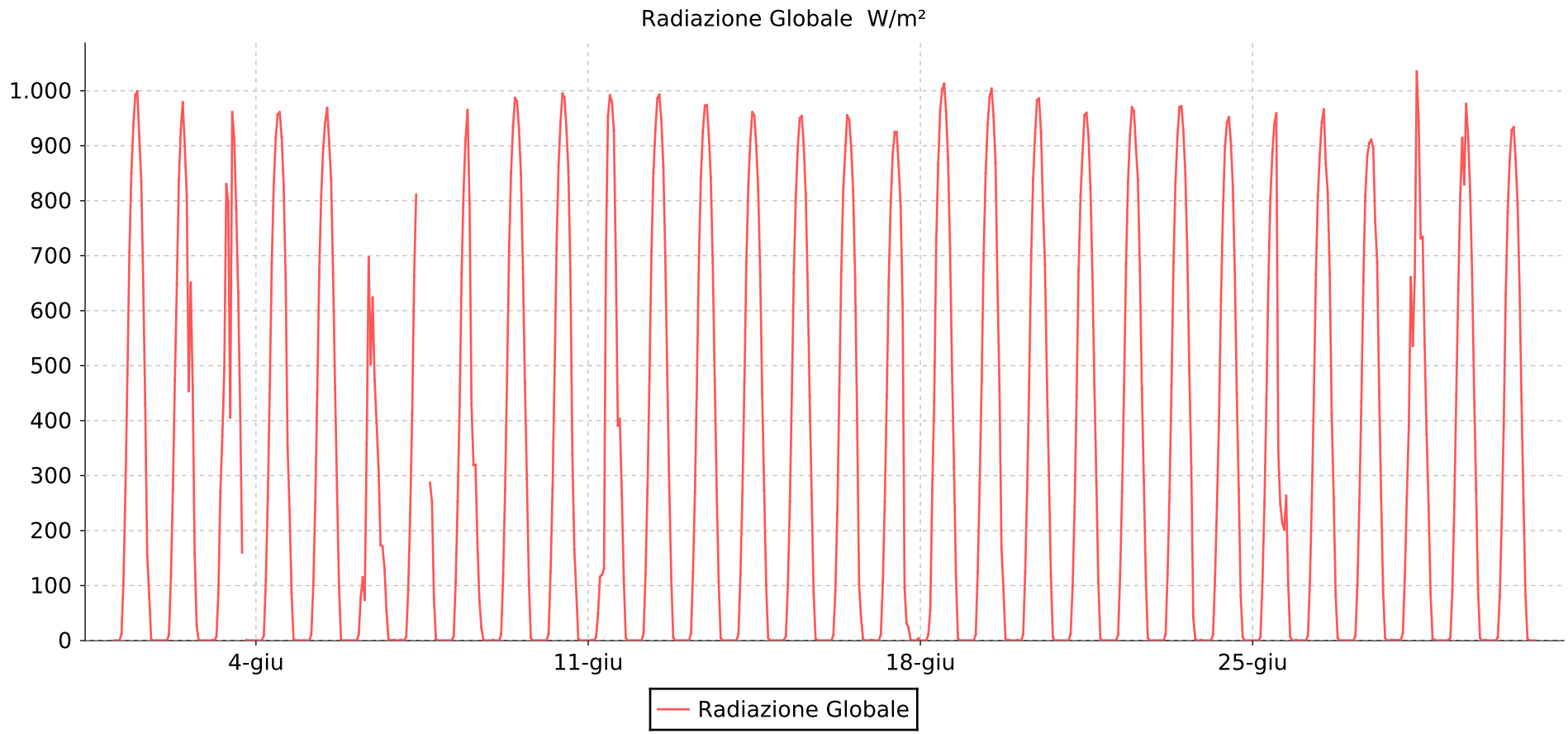

**STAZIONE:** **CENTRALE GAS CROTONE – METEO - Crotone**

# MEDIE ORARIE

**PARAMETRO :** **Radiazione Globale** **Giugno** **2017** **STAMPA DEL:** 12-07-2017 16:14:55

Tutti i valori riportati si intendono espressi in W/m²

| | Giorno | | | | | | | | | | | | | | | | | | | | | | | | | | | | | |
|---|---|---|---|---|---|---|---|---|---|---|---|---|---|---|---|---|---|---|---|---|---|---|---|---|---|---|---|---|---|---|
| ORA | 01 | 02 | 03 | 04 | 05 | 06 | 07 | 08 | 09 | 10 | 11 | 12 | 13 | 14 | 15 | 16 | 17 | 18 | 19 | 20 | 21 | 22 | 23 | 24 | 25 | 26 | 27 | 28 | 29 | 30 | 31 |
| 01 | 0 | 0 | 0 | 0 | 0 | 0 | 0 | 0 | 1 | 0 | 0 | 0 | 0 | 0 | 0 | 0 | 1 | 0 | 0 | 0 | 0 | 0 | 0 | 0 | 0 | 0 | 0 | 1 | 0 | 0 | |
| 02 | 0 | 0 | 0 | 0 | 0 | 0 | 1 | 0 | 0 | 0 | 0 | 0 | 0 | 0 | 0 | 0 | 0 | 0 | 0 | 1 | 0 | 0 | 0 | 0 | 0 | 0 | 0 | 1 | 0 | 0 | |
| 03 | 0 | 0 | 1 | 0 | 0 | 0 | 1 | 0 | 0 | 0 | 1 | 0 | 0 | 0 | 0 | 0 | 0 | 0 | 0 | 0 | 0 | 0 | 0 | 0 | 0 | 0 | 0 | 1 | 0 | 0 | |
| 04 | 0 | 0 | 0 | 0 | 0 | 0 | 0 | 0 | 0 | 0 | 0 | 0 | 0 | 0 | 1 | 0 | 0 | 0 | 0 | 0 | 0 | 0 | 0 | 0 | 0 | 0 | 0 | 1 | 1 | 0 | |
| 05 | 12 | 10 | 7 | 10 | 11 | 12 | 7 | 8 | 11 | 13 | 7 | 13 | 13 | 12 | 9 | 10 | 11 | 11 | 11 | 11 | 13 | 11 | 11 | 11 | 7 | 10 | 9 | 14 | 5 | 6 | |
| 06 | 108 | 117 | 86 | 110 | 101 | 79 | 93 | 106 | 117 | 126 | 49 | 121 | 125 | 120 | 102 | 92 | 105 | 55 | 125 | 125 | 100 | 118 | 120 | 114 | 107 | 109 | 101 | 118 | 91 | 81 | |
| 07 | 275 | 275 | 269 | 261 | 252 | 115 | 232 | 253 | 277 | 277 | 116 | 277 | 271 | 267 | 253 | 233 | 253 | 275 | 286 | 277 | 244 | 270 | 270 | 249 | 251 | 264 | 252 | 262 | 244 | 220 | |
| 08 | 483 | 475 | 372 | 463 | 452 | 74 | 412 | 428 | 485 | 484 | 120 | 478 | 472 | 468 | 448 | 452 | 446 | 437 | 475 | 468 | 445 | 462 | 464 | 399 | 441 | 447 | 434 | 389 | 446 | 391 | |
| 09 | 705 | 648 | 496 | 687 | 670 | 359 | 663 | 668 | 707 | 713 | 131 | 706 | 697 | 688 | 669 | 674 | 654 | 723 | 703 | 693 | 673 | 686 | 688 | 620 | 657 | 666 | 653 | 661 | 638 | 629 | |
| 10 | 851 | 837 | 830 | 831 | 810 | 697 | 811 | 819 | 851 | 862 | 706 | 851 | 843 | 830 | 807 | 821 | 796 | 867 | 850 | 839 | 809 | 835 | 834 | 781 | 804 | 808 | 809 | 536 | 807 | 780 | |
| 11 | 938 | 930 | 795 | 915 | 896 | 503 | Z | 913 | 935 | 942 | 953 | 930 | 926 | 910 | 899 | 890 | 885 | 964 | 939 | 922 | 886 | 920 | 918 | 895 | 887 | 886 | 882 | 662 | 914 | 874 | |
| 12 | 992 | 979 | 406 | 957 | 942 | 624 | Z | 965 | 987 | 995 | 992 | 986 | 973 | 961 | 950 | 955 | 925 | 1002 | 989 | 983 | 956 | 970 | 970 | 942 | 940 | 943 | 905 | 1035 | 830 | 928 | |
| 13 | 999 | 899 | 961 | 961 | 969 | 474 | 896 | 795 | 981 | 988 | 980 | 993 | 974 | 955 | 954 | 947 | 925 | 1013 | 1004 | 986 | 960 | 963 | 972 | 952 | 959 | 966 | 911 | 942 | 976 | 934 | |
| 14 | 916 | 809 | 913 | 916 | 907 | 396 | N | 430 | 931 | 932 | 928 | 946 | 920 | 900 | 902 | 899 | 864 | 962 | 953 | 925 | 917 | 897 | 927 | 908 | 342 | 868 | 896 | 732 | 914 | 876 | |
| 15 | 835 | 454 | 786 | 827 | 839 | 312 | N | 319 | 847 | 854 | 687 | 863 | 843 | 818 | 813 | 817 | 790 | 875 | 869 | 789 | 823 | 838 | 847 | 827 | 248 | 815 | 762 | 734 | 818 | 794 | |
| 16 | 650 | 651 | 634 | 661 | 667 | 174 | N | 320 | 678 | 673 | 391 | 698 | 687 | 665 | 647 | 658 | 612 | 713 | 641 | 684 | 665 | 674 | 701 | 670 | 214 | 668 | 688 | 538 | 667 | 641 | |
| 17 | 429 | 464 | 426 | 351 | 460 | 171 | 287 | 177 | 469 | 339 | 403 | 483 | 473 | 450 | 444 | 403 | 97 | 494 | 458 | 472 | 463 | 458 | 492 | 449 | 202 | 411 | 451 | 375 | 456 | 435 | |
| 18 | 155 | 158 | 160 | 236 | 276 | 132 | 253 | 73 | 294 | 166 | 267 | 280 | 272 | 273 | 265 | 102 | 32 | 315 | 170 | 300 | 288 | 291 | 315 | 274 | 263 | 261 | 263 | 244 | 277 | 251 | |
| 19 | 84 | 28 | Z | 87 | 97 | 54 | 78 | 23 | 109 | 88 | 114 | 116 | 108 | 102 | 88 | 41 | 23 | 115 | 93 | 117 | 104 | 114 | 42 | 81 | 104 | 83 | 91 | 85 | 94 | 82 | |
| 20 | 3 | 1 | 1 | 3 | 2 | 2 | 3 | 1 | 5 | 4 | 5 | 6 | 5 | 5 | 4 | 3 | 2 | 4 | 4 | 6 | 4 | 5 | 3 | 6 | 7 | 5 | 5 | 4 | 5 | 4 | |
| 21 | 0 | 0 | 0 | 0 | 0 | 0 | 0 | 0 | 0 | 0 | 0 | 0 | 0 | 0 | 0 | 0 | 0 | 0 | 0 | 0 | 0 | 0 | 0 | 0 | 0 | 0 | 0 | 1 | 0 | 0 | |
| 22 | 0 | 0 | 0 | 0 | 0 | 1 | 0 | 0 | 0 | 0 | 0 | 0 | 0 | 0 | 0 | 0 | 0 | 0 | 1 | 0 | 0 | 0 | 0 | 0 | 0 | 0 | 0 | 0 | 1 | 0 | |
| 23 | 0 | 0 | 0 | 0 | 0 | 1 | 0 | 0 | 0 | 0 | 0 | 0 | 0 | 0 | 0 | 0 | 0 | 0 | 0 | 0 | 0 | 0 | 1 | 0 | 1 | 0 | 1 | 0 | 1 | 0 | |
| 24 | 0 | 0 | 0 | 0 | 0 | 0 | 0 | 0 | 0 | 0 | 0 | 0 | 0 | 0 | 0 | 1 | 4 | 0 | 0 | 0 | 0 | 0 | 0 | 0 | 0 | 0 | 1 | 0 | 0 | 0 | |

**LEGENDA** K=media valida; N=media non valida; T=calibrazione/manutenzione in corso; A=strumento fuori scansione; U=dato invalidato da utente; Z=dato non acquisito;C=calma di vento (V<0.3m/s)

**STAZIONE:** **CENTRALE GAS CROTONE – METEO - Crotone**

**Periodo:** **Giugno 2017**

**PARAMETRO:** **Umidita**

**Grafico Media oraria**

**STAMPA DEL:** 12-07-2017 16:15:11

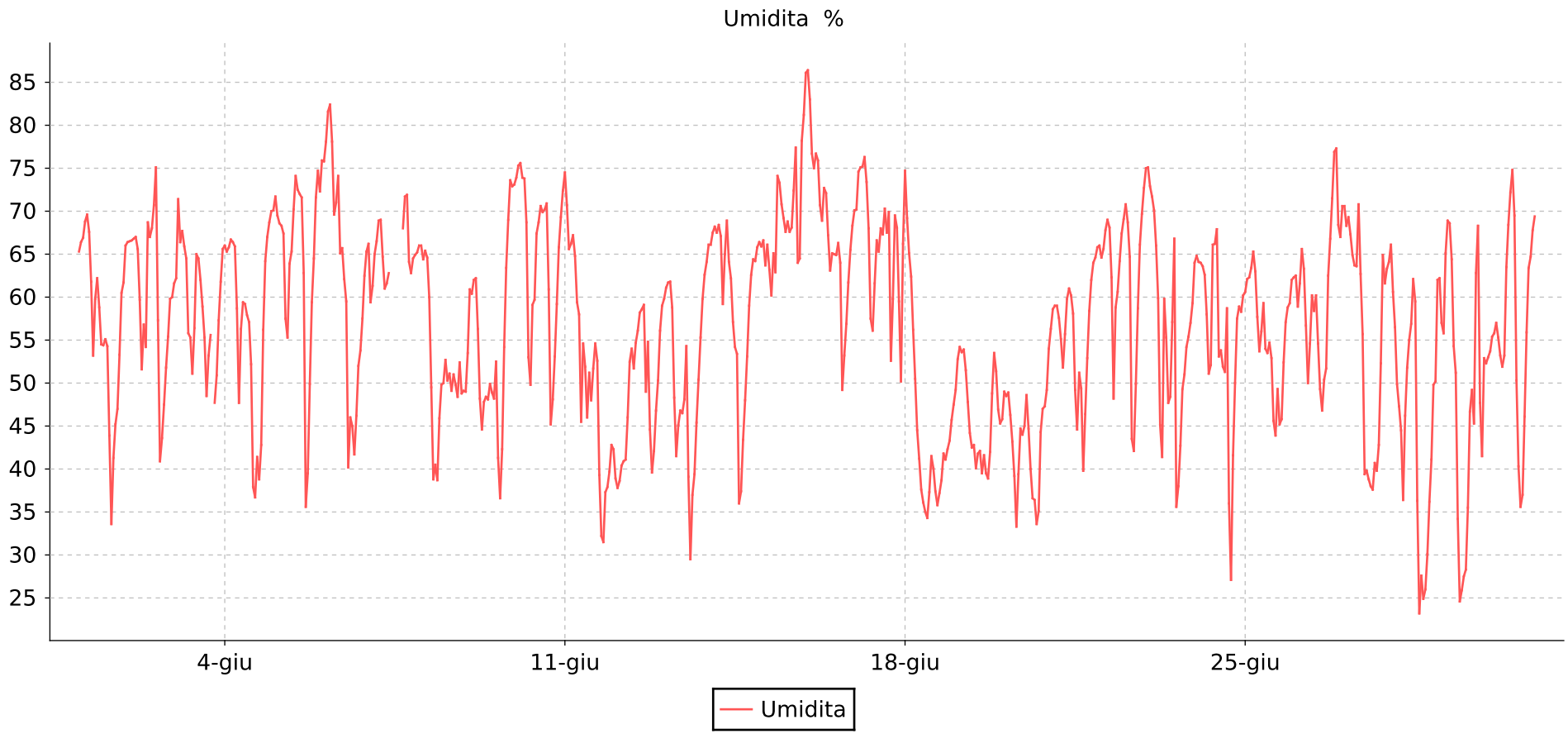

**STAZIONE:** **CENTRALE GAS CROTONE – METEO - Crotone**

# MEDIE ORARIE

**PARAMETRO :** **Umidita** **Giugno** **2017** **STAMPA DEL:** 12-07-2017 16:14:55

Tutti i valori riportati si intendono espressi in %

| | Giorno | | | | | | | | | | | | | | | | | | | | | | | | | | | | | |
|---|---|---|---|---|---|---|---|---|---|---|---|---|---|---|---|---|---|---|---|---|---|---|---|---|---|---|---|---|---|---|
| **ORA** | **01** | **02** | **03** | **04** | **05** | **06** | **07** | **08** | **09** | **10** | **11** | **12** | **13** | **14** | **15** | **16** | **17** | **18** | **19** | **20** | **21** | **22** | **23** | **24** | **25** | **26** | **27** | **28** | **29** | **30** | **31** |
| 01 | 65,3 | 66,4 | 62,2 | 66,0 | 70,1 | 75,9 | 59,4 | 66,0 | 53,5 | 73,9 | 74,5 | 42,3 | 59,0 | 66,1 | 66,4 | 86,4 | 70,2 | 74,7 | 47,5 | 45,8 | 56,3 | 66,0 | 75,1 | 64,8 | 60,6 | 62,3 | 70,6 | 66,1 | 62,2 | 53,0 | |
| 02 | 66,4 | 66,5 | 71,4 | 65,3 | 71,7 | 75,8 | 61,3 | 66,0 | 60,9 | 75,3 | 70,7 | 38,9 | 59,8 | 67,5 | 65,9 | 83,0 | 74,6 | 69,2 | 49,2 | 49,0 | 58,6 | 64,6 | 72,9 | 64,1 | 62,1 | 62,5 | 70,6 | 60,6 | 57,0 | 53,7 | |
| 03 | 66,9 | 66,6 | 66,4 | 65,8 | 69,5 | 78,1 | 65,0 | 64,4 | 60,4 | 75,6 | 65,6 | 37,8 | 61,1 | 68,2 | 66,6 | 76,7 | 75,1 | 65,1 | 52,8 | 48,5 | 59,0 | 65,6 | 71,7 | 64,0 | 62,3 | 58,9 | 68,3 | 56,5 | 55,8 | 55,4 | |
| 04 | 68,8 | 66,8 | 67,7 | 66,7 | 68,6 | 81,6 | 66,5 | 65,4 | 62,0 | 73,9 | 66,2 | 38,6 | 61,7 | 67,5 | 63,7 | 75,0 | 75,2 | 62,4 | 54,2 | 48,9 | 59,0 | 67,8 | 70,1 | 63,6 | 63,4 | 61,6 | 69,3 | 49,9 | 65,1 | 55,8 | |
| 05 | 69,6 | 67,0 | 65,9 | 66,4 | 68,3 | 82,4 | 68,9 | 64,6 | 62,2 | 73,8 | 67,2 | 40,4 | 61,8 | 68,4 | 66,1 | 76,7 | 76,3 | 56,2 | 53,6 | 46,3 | 57,6 | 69,0 | 66,0 | 62,6 | 65,3 | 65,6 | 67,3 | 47,3 | 68,9 | 57,0 | |
| 06 | 67,6 | 65,6 | 64,5 | 65,9 | 67,4 | 78,1 | 69,0 | 60,0 | 56,3 | 68,7 | 64,8 | 40,9 | 58,8 | 67,1 | 63,2 | 75,9 | 73,4 | 50,5 | 53,9 | 43,2 | 55,1 | 68,1 | 59,9 | 58,0 | 63,0 | 63,3 | 64,9 | 44,5 | 68,6 | 55,3 | |
| 07 | 61,8 | 59,7 | 55,8 | 58,7 | 57,5 | 69,6 | 64,7 | 49,5 | 48,2 | 53,0 | 59,4 | 41,1 | 48,3 | 59,2 | 60,2 | 70,7 | 68,0 | 44,5 | 51,5 | 39,2 | 51,8 | 62,3 | 45,1 | 51,1 | 57,7 | 56,7 | 63,7 | 36,4 | 64,4 | 53,2 | |
| 08 | 53,2 | 51,6 | 55,3 | 47,7 | 55,3 | 71,0 | 61,0 | 38,8 | 44,6 | 49,8 | 58,0 | 46,0 | 41,5 | 65,0 | 65,1 | 68,9 | 57,5 | 41,2 | 47,8 | 33,3 | 55,7 | 48,2 | 41,4 | 52,1 | 53,7 | 50,0 | 63,6 | 46,2 | 54,3 | 51,9 | |
| 09 | 59,8 | 56,8 | 51,1 | 56,3 | 63,9 | 74,1 | 61,6 | 40,5 | 47,8 | 59,1 | 45,5 | 52,5 | 45,1 | 68,9 | 62,9 | 72,7 | 56,1 | 37,6 | 44,2 | 39,4 | 59,8 | 58,8 | 59,8 | 66,1 | 56,0 | 54,6 | 70,8 | 51,8 | 51,2 | 53,2 | |
| 10 | 62,2 | 54,2 | 56,4 | 59,4 | 65,3 | 65,1 | 62,8 | 38,7 | 48,4 | 59,7 | 54,6 | 54,0 | 46,8 | 64,1 | 74,1 | 72,1 | 61,6 | 36,1 | 42,5 | 44,7 | 61,0 | 60,6 | 55,3 | 66,2 | 59,3 | 60,2 | 62,7 | 55,0 | 34,2 | 63,5 | |
| 11 | 58,8 | 68,7 | 65,0 | 59,2 | 70,2 | 65,7 | Z | 45,9 | 48,1 | 67,4 | 51,9 | 51,7 | 46,5 | 62,2 | 73,3 | 67,2 | 66,6 | 35,0 | 42,8 | 44,0 | 60,2 | 64,2 | 47,7 | 67,9 | 54,0 | 58,4 | 55,7 | 56,9 | 24,6 | 68,4 | |
| 12 | 54,5 | 67,0 | 64,5 | 57,9 | 74,1 | 62,1 | Z | 49,8 | 49,9 | 68,7 | 46,0 | 54,7 | 48,1 | 57,1 | 70,8 | 63,1 | 65,3 | 34,3 | 40,1 | 45,0 | 58,1 | 67,4 | 48,4 | 53,1 | 53,5 | 60,2 | 39,4 | 62,1 | 25,9 | 72,2 | |
| 13 | 54,4 | 68,0 | 62,0 | 57,1 | 72,5 | 59,5 | 63,5 | 50,0 | 48,9 | 70,6 | 51,2 | 56,1 | 54,3 | 54,2 | 69,2 | 65,1 | 68,0 | 37,3 | 41,8 | 48,6 | 49,2 | 69,1 | 57,1 | 53,8 | 54,7 | 54,6 | 39,8 | 59,5 | 27,5 | 74,8 | |
| 14 | 55,1 | 70,7 | 58,9 | 52,2 | 72,0 | 40,2 | N | 52,7 | 48,2 | 69,9 | 48,0 | 58,2 | 39,1 | 53,4 | 67,6 | 65,0 | 67,3 | 41,5 | 42,1 | 44,7 | 44,6 | 70,8 | 66,8 | 51,9 | 52,9 | 49,3 | 38,8 | 36,3 | 28,3 | 69,5 | |
| 15 | 54,3 | 75,1 | 55,3 | 37,9 | 71,6 | 46,0 | N | 50,3 | 52,5 | 70,2 | 51,7 | 58,6 | 29,5 | 36,0 | 68,8 | 64,9 | 70,3 | 40,1 | 39,5 | 40,0 | 51,2 | 68,7 | 35,6 | 51,3 | 45,6 | 46,8 | 38,0 | 23,2 | 35,5 | 50,3 | |
| 16 | 43,9 | 57,3 | 48,5 | 36,7 | 62,8 | 45,0 | N | 51,1 | 41,3 | 70,9 | 54,6 | 59,1 | 37,0 | 37,4 | 67,6 | 66,3 | 67,5 | 37,4 | 41,6 | 36,6 | 49,4 | 64,7 | 38,0 | 58,7 | 43,9 | 50,4 | 37,6 | 27,6 | 46,7 | 40,3 | |
| 17 | 33,6 | 40,9 | 53,2 | 41,4 | 35,6 | 41,7 | 68,0 | 49,1 | 36,6 | 60,9 | 52,6 | 49,0 | 39,4 | 43,4 | 68,1 | 64,0 | 69,9 | 35,8 | 39,5 | 36,4 | 39,8 | 43,5 | 42,7 | 36,0 | 49,3 | 51,7 | 40,7 | 24,9 | 49,2 | 35,6 | |
| 18 | 41,3 | 43,6 | 55,6 | 38,8 | 39,5 | 46,2 | 71,7 | 51,0 | 42,3 | 45,2 | 39,3 | 54,8 | 45,4 | 48,0 | 72,4 | 49,2 | 52,6 | 37,2 | 38,9 | 33,6 | 46,4 | 42,1 | 49,3 | 27,1 | 45,2 | 62,5 | 39,8 | 26,0 | 45,3 | 37,0 | |
| 19 | 45,2 | 47,5 | Z | 42,8 | 49,9 | 52,0 | 71,9 | 49,8 | 54,2 | 48,1 | 32,2 | 44,6 | 50,4 | 53,1 | 77,4 | 53,2 | 59,8 | 38,7 | 42,0 | 35,1 | 52,9 | 49,9 | 51,0 | 41,6 | 45,8 | 66,8 | 42,8 | 30,1 | 62,8 | 46,1 | |
| 20 | 47,0 | 51,8 | 47,7 | 56,2 | 59,4 | 53,8 | 64,1 | 48,4 | 63,4 | 53,1 | 31,5 | 39,6 | 55,3 | 59,0 | 64,0 | 56,9 | 69,5 | 41,8 | 48,8 | 44,3 | 58,4 | 58,7 | 54,2 | 50,0 | 52,4 | 71,5 | 52,3 | 36,2 | 68,3 | 55,9 | |
| 21 | 53,3 | 55,4 | 50,9 | 64,2 | 64,5 | 57,5 | 62,8 | 52,4 | 69,0 | 59,2 | 37,3 | 42,1 | 59,8 | 62,6 | 64,5 | 61,7 | 68,1 | 41,1 | 53,5 | 47,0 | 62,0 | 66,1 | 55,4 | 57,5 | 57,1 | 76,9 | 64,9 | 41,1 | 47,7 | 63,4 | |
| 22 | 60,5 | 59,8 | 57,3 | 67,0 | 71,6 | 62,5 | 64,5 | 48,8 | 73,6 | 65,8 | 37,9 | 46,8 | 62,6 | 64,4 | 78,2 | 65,5 | 59,5 | 42,3 | 51,4 | 47,3 | 64,0 | 69,7 | 57,0 | 58,9 | 58,8 | 77,3 | 61,6 | 49,8 | 41,5 | 64,7 | |
| 23 | 61,7 | 60,0 | 61,8 | 68,7 | 74,7 | 65,3 | 64,9 | 49,1 | 72,9 | 69,3 | 39,7 | 50,3 | 64,1 | 64,2 | 81,2 | 68,3 | 50,2 | 43,3 | 46,9 | 49,2 | 64,6 | 72,7 | 59,3 | 58,3 | 59,3 | 68,4 | 63,3 | 50,2 | 52,9 | 67,8 | |
| 24 | 66,0 | 61,6 | 65,6 | 70,0 | 72,3 | 66,2 | 65,2 | 49,0 | 73,1 | 72,4 | 42,8 | 56,1 | 66,1 | 65,8 | 86,1 | 70,1 | 66,2 | 45,7 | 45,3 | 54,0 | 65,8 | 75,0 | 64,0 | 60,2 | 62,0 | 67,0 | 64,1 | 62,0 | 52,3 | 69,4 | |

**LEGENDA** K=media valida; N=media non valida; T=calibrazione/manutenzione in corso; A=strumento fuori scansione; U=dato invalidato da utente; Z=dato non acquisito;C=calma di vento (V<0.3m/s)

**STAZIONE:** **CENTRALE GAS CROTONE – METEO - Crotone**

**Periodo:** **Giugno 2017**

**PARAMETRO:** **Temperatura**

**Grafico Media oraria**

**STAMPA DEL:** 12-07-2017 16:15:09

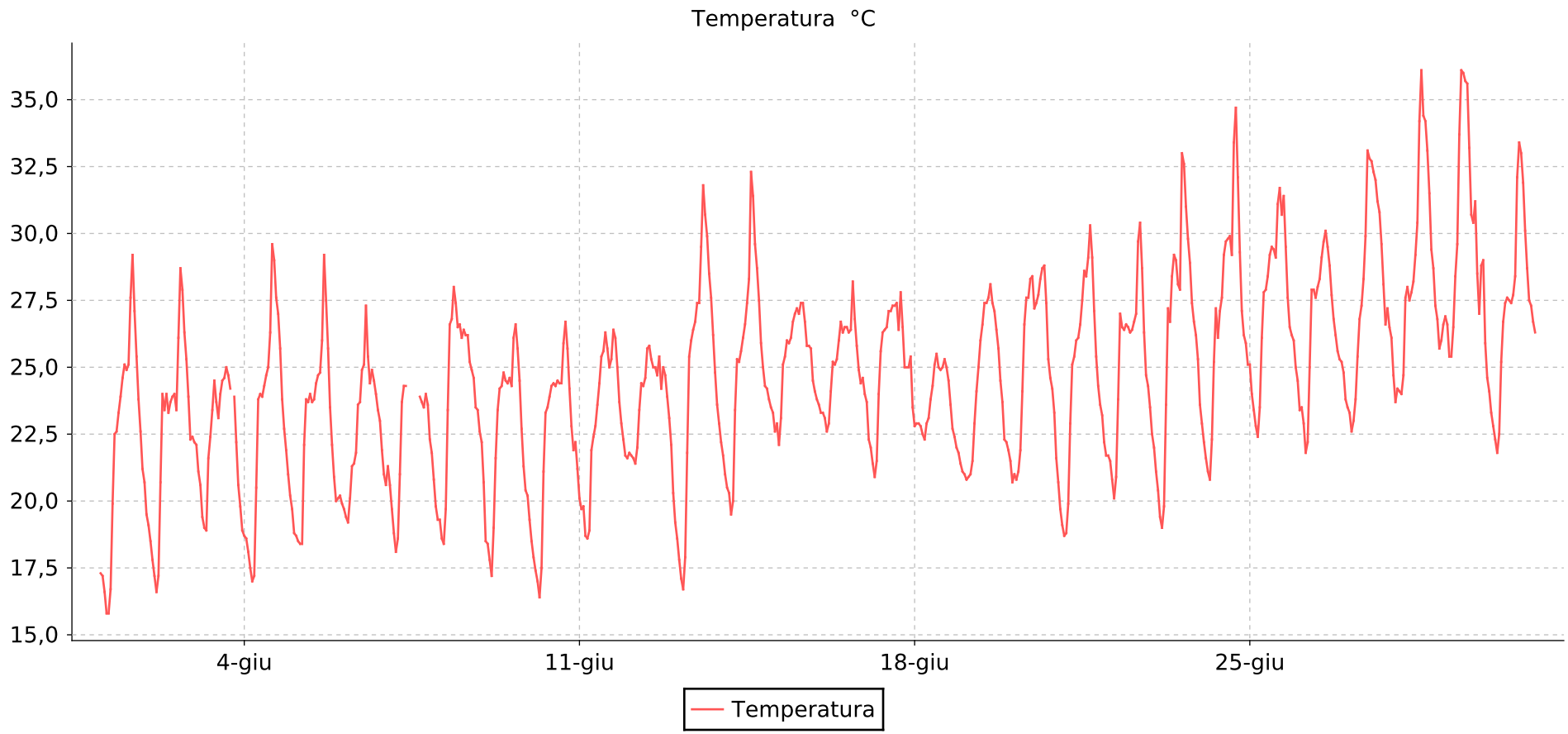

**STAZIONE:** **CENTRALE GAS CROTONE – METEO - Crotone**

# MEDIE ORARIE

**PARAMETRO :** **Temperatura** **Giugno** **2017** **STAMPA DEL:** 12-07-2017 16:14:54

Tutti i valori riportati si intendono espressi in °C

| | Giorno | | | | | | | | | | | | | | | | | | | | | | | | | | | | | | |
|---|---|---|---|---|---|---|---|---|---|---|---|---|---|---|---|---|---|---|---|---|---|---|---|---|---|---|---|---|---|---|---|
| **ORA** | **01** | **02** | **03** | **04** | **05** | **06** | **07** | **08** | **09** | **10** | **11** | **12** | **13** | **14** | **15** | **16** | **17** | **18** | **19** | **20** | **21** | **22** | **23** | **24** | **25** | **26** | **27** | **28** | **29** | **30** | **31** |
| 01 | 17,3 | 19,1 | 22,1 | 18,7 | 19,7 | 20,2 | 21,3 | 19,8 | 20,7 | 18,5 | 20,1 | 21,6 | 19,2 | 21,7 | 23,5 | 23,6 | 23,7 | 22,8 | 21,1 | 21,5 | 20,7 | 21,7 | 22,0 | 22,9 | 25,1 | 24,5 | 23,8 | 24,7 | 26,0 | 24,1 | |
| 02 | 17,2 | 18,5 | 21,1 | 18,6 | 18,8 | 19,9 | 20,6 | 19,3 | 18,5 | 17,9 | 19,7 | 21,8 | 18,6 | 21,0 | 23,3 | 23,3 | 22,3 | 22,9 | 21,0 | 20,7 | 19,7 | 21,7 | 21,1 | 22,2 | 24,0 | 23,4 | 23,5 | 23,7 | 26,6 | 23,3 | |
| 03 | 16,6 | 17,8 | 20,6 | 18,1 | 18,7 | 19,7 | 19,7 | 19,3 | 18,4 | 17,4 | 19,8 | 21,7 | 17,8 | 20,5 | 22,6 | 23,3 | 22,0 | 22,9 | 20,8 | 21,0 | 19,1 | 21,5 | 20,4 | 21,6 | 23,4 | 23,5 | 23,3 | 24,2 | 26,9 | 22,8 | |
| 04 | 15,8 | 17,2 | 19,4 | 17,5 | 18,5 | 19,4 | 18,8 | 18,6 | 17,8 | 17,0 | 18,7 | 21,6 | 17,1 | 20,3 | 22,9 | 23,1 | 21,4 | 22,8 | 20,9 | 20,8 | 18,7 | 20,8 | 19,4 | 21,1 | 22,8 | 22,9 | 22,6 | 24,1 | 26,6 | 22,3 | |
| 05 | 15,8 | 16,6 | 19,0 | 17,0 | 18,4 | 19,2 | 18,1 | 18,4 | 17,2 | 16,4 | 18,6 | 21,4 | 16,7 | 19,5 | 22,1 | 22,6 | 20,9 | 22,5 | 21,0 | 21,1 | 18,8 | 20,1 | 19,0 | 20,8 | 22,4 | 21,8 | 23,0 | 24,0 | 25,4 | 21,8 | |
| 06 | 16,7 | 17,2 | 18,9 | 17,2 | 18,4 | 20,1 | 18,6 | 19,7 | 19,0 | 17,5 | 18,9 | 22,0 | 17,9 | 20,0 | 23,1 | 22,9 | 21,5 | 22,3 | 21,5 | 21,9 | 19,9 | 20,9 | 19,8 | 22,3 | 23,5 | 22,2 | 23,8 | 24,7 | 25,4 | 22,5 | |
| 07 | 19,9 | 20,7 | 21,6 | 20,5 | 22,1 | 21,3 | 21,0 | 23,4 | 21,6 | 21,1 | 21,9 | 23,4 | 21,8 | 23,4 | 25,1 | 24,1 | 24,0 | 22,9 | 22,9 | 24,1 | 22,9 | 23,8 | 23,6 | 25,2 | 26,1 | 25,0 | 25,4 | 27,6 | 26,5 | 25,2 | |
| 08 | 22,5 | 24,0 | 22,4 | 23,8 | 23,8 | 21,4 | 23,7 | 26,6 | 23,4 | 23,3 | 22,4 | 24,4 | 25,4 | 25,3 | 25,4 | 25,2 | 25,6 | 23,1 | 24,1 | 26,6 | 25,1 | 27,0 | 27,2 | 27,2 | 27,8 | 27,9 | 26,8 | 28,0 | 28,4 | 26,7 | |
| 09 | 22,6 | 23,4 | 23,4 | 24,0 | 23,7 | 21,8 | 24,3 | 26,8 | 24,2 | 23,5 | 22,8 | 24,3 | 26,0 | 25,2 | 26,0 | 25,1 | 26,3 | 23,8 | 25,0 | 27,6 | 25,4 | 26,5 | 26,7 | 26,1 | 27,9 | 27,9 | 27,3 | 27,5 | 29,6 | 27,4 | |
| 10 | 23,3 | 24,0 | 24,5 | 23,9 | 24,0 | 23,6 | 24,3 | 28,0 | 24,3 | 23,9 | 23,6 | 24,6 | 26,4 | 25,6 | 25,9 | 25,3 | 26,4 | 24,3 | 26,0 | 27,6 | 26,0 | 26,4 | 28,4 | 27,1 | 28,4 | 27,6 | 28,3 | 27,8 | 33,7 | 27,6 | |
| 11 | 23,9 | 23,3 | 23,7 | 24,3 | 23,7 | 23,7 | Z | 27,4 | 24,8 | 24,3 | 24,4 | 25,7 | 26,7 | 26,1 | 26,1 | 26,0 | 26,5 | 25,1 | 26,6 | 28,3 | 26,1 | 26,6 | 29,2 | 27,6 | 29,2 | 28,0 | 29,9 | 28,2 | 36,1 | 27,5 | |
| 12 | 24,6 | 23,7 | 23,1 | 24,7 | 23,8 | 24,9 | Z | 26,5 | 24,5 | 24,4 | 25,4 | 25,8 | 27,4 | 26,6 | 26,7 | 26,7 | 27,1 | 25,5 | 27,4 | 28,4 | 26,6 | 26,5 | 29,0 | 29,2 | 29,5 | 28,3 | 33,1 | 29,2 | 36,0 | 27,4 | |
| 13 | 25,1 | 23,9 | 24,0 | 25,0 | 24,4 | 25,1 | 24,9 | 26,6 | 24,4 | 24,3 | 25,6 | 25,3 | 27,4 | 27,4 | 27,0 | 26,3 | 27,1 | 25,0 | 27,4 | 27,2 | 27,5 | 26,3 | 28,1 | 29,7 | 29,4 | 29,1 | 32,8 | 30,4 | 35,7 | 27,7 | |
| 14 | 24,9 | 24,0 | 24,5 | 26,3 | 24,7 | 27,3 | N | 26,1 | 24,6 | 24,5 | 26,3 | 25,0 | 29,5 | 28,3 | 27,2 | 26,5 | 27,3 | 24,9 | 27,6 | 27,4 | 28,6 | 26,4 | 27,9 | 29,8 | 29,1 | 29,7 | 32,7 | 34,2 | 35,6 | 28,4 | |
| 15 | 25,1 | 23,4 | 24,6 | 29,6 | 24,8 | 25,4 | N | 26,4 | 24,3 | 24,4 | 25,7 | 25,0 | 31,8 | 32,3 | 27,0 | 26,5 | 27,3 | 25,0 | 28,1 | 27,7 | 28,4 | 26,7 | 33,0 | 29,9 | 31,1 | 30,1 | 32,3 | 36,1 | 33,2 | 32,1 | |
| 16 | 27,6 | 26,1 | 25,0 | 29,0 | 26,0 | 24,4 | N | 26,2 | 26,1 | 24,4 | 25,0 | 24,7 | 30,7 | 31,4 | 27,4 | 26,3 | 27,4 | 25,3 | 27,4 | 28,3 | 29,1 | 27,0 | 32,6 | 29,2 | 31,7 | 29,5 | 32,0 | 34,4 | 30,7 | 33,4 | |
| 17 | 29,2 | 28,7 | 24,7 | 27,6 | 29,2 | 24,9 | 23,9 | 26,2 | 26,6 | 25,9 | 25,3 | 25,4 | 29,9 | 29,6 | 27,4 | 26,4 | 26,4 | 25,0 | 27,1 | 28,7 | 30,3 | 29,7 | 31,0 | 33,4 | 30,7 | 28,8 | 31,2 | 34,2 | 30,4 | 33,0 | |
| 18 | 27,1 | 27,9 | 24,2 | 27,0 | 27,5 | 24,5 | 23,7 | 25,2 | 25,7 | 26,7 | 26,4 | 24,2 | 28,5 | 28,7 | 26,7 | 28,2 | 27,8 | 24,5 | 26,4 | 28,8 | 29,1 | 30,4 | 29,8 | 34,7 | 31,4 | 27,7 | 30,8 | 33,1 | 31,2 | 31,9 | |
| 19 | 25,4 | 26,3 | Z | 25,7 | 25,7 | 24,0 | 23,5 | 24,9 | 24,5 | 25,7 | 26,1 | 25,0 | 27,6 | 27,5 | 25,8 | 26,8 | 26,5 | 23,6 | 25,7 | 27,4 | 27,1 | 28,7 | 28,9 | 32,1 | 29,5 | 26,8 | 29,6 | 31,5 | 28,5 | 30,1 | |
| 20 | 23,8 | 25,3 | 23,9 | 23,8 | 23,5 | 23,4 | 24,0 | 24,6 | 22,7 | 24,2 | 25,0 | 24,7 | 26,2 | 25,9 | 25,8 | 25,8 | 25,0 | 22,7 | 24,5 | 25,3 | 25,4 | 26,3 | 27,4 | 29,3 | 27,6 | 26,2 | 28,1 | 29,4 | 27,0 | 28,7 | |
| 21 | 22,6 | 23,9 | 22,2 | 22,7 | 22,1 | 23,0 | 23,6 | 23,5 | 21,3 | 22,8 | 23,7 | 23,9 | 24,8 | 25,0 | 25,7 | 24,9 | 25,0 | 22,4 | 23,7 | 24,6 | 24,3 | 24,7 | 26,7 | 27,1 | 26,5 | 25,6 | 26,6 | 28,7 | 28,8 | 27,5 | |
| 22 | 21,2 | 22,3 | 20,6 | 21,9 | 20,9 | 21,9 | 22,3 | 23,4 | 20,4 | 21,9 | 22,9 | 23,1 | 23,6 | 24,3 | 24,5 | 24,4 | 25,0 | 22,0 | 22,3 | 24,2 | 23,6 | 24,3 | 26,2 | 26,2 | 26,2 | 25,3 | 27,2 | 27,3 | 29,0 | 27,3 | |
| 23 | 20,7 | 22,4 | 19,8 | 21,0 | 20,0 | 21,0 | 21,8 | 22,6 | 20,2 | 22,2 | 22,3 | 22,1 | 22,9 | 24,2 | 24,1 | 24,6 | 25,4 | 21,8 | 22,2 | 23,3 | 23,2 | 23,5 | 25,3 | 25,9 | 26,0 | 25,2 | 26,5 | 26,8 | 25,9 | 26,7 | |
| 24 | 19,5 | 22,2 | 18,9 | 20,2 | 20,1 | 20,6 | 20,8 | 22,2 | 19,3 | 21,2 | 21,7 | 20,3 | 22,2 | 23,8 | 23,8 | 24,0 | 23,5 | 21,4 | 21,9 | 21,6 | 22,2 | 22,5 | 23,6 | 25,1 | 25,0 | 24,8 | 26,1 | 25,7 | 24,6 | 26,3 | |

**LEGENDA** K=media valida; N=media non valida; T=calibrazione/manutenzione in corso; A=strumento fuori scansione; U=dato invalidato da utente; Z=dato non acquisito;C=calma di vento (V<0.3m/s)

**STAZIONE:** **CENTRALE GAS CROTONE – METEO - Crotone**

**Periodo:** **Giugno 2017**

**PARAMETRO:** **Precipitazioni**

**Grafico Somma oraria**

**STAMPA DEL:** 12-07-2017 16:15:14

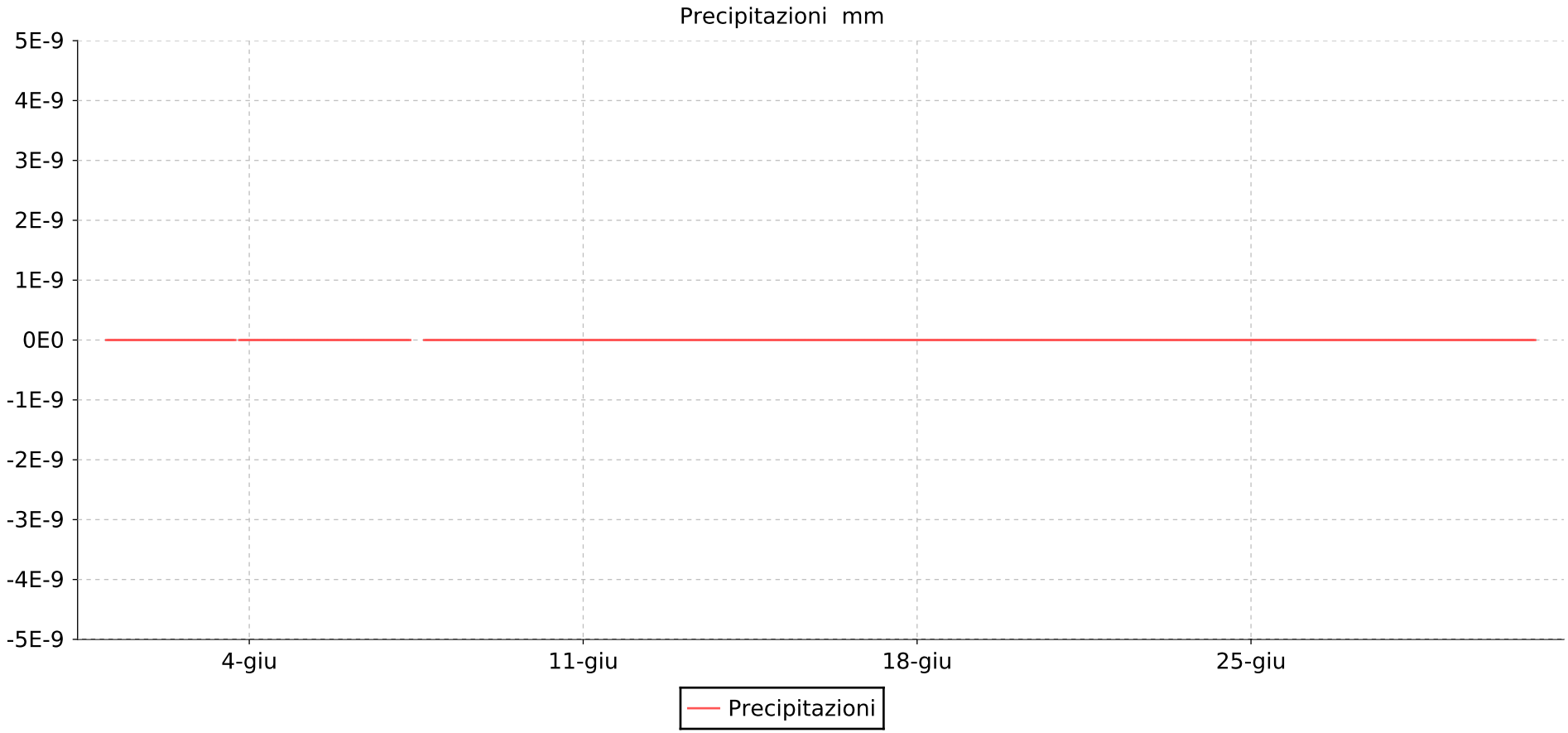

**STAZIONE:** **CENTRALE GAS CROTONE – METEO - Crotone**

# MEDIE ORARIE

**PARAMETRO :** **Precipitazioni** **Giugno** **2017** **STAMPA DEL:** 12-07-2017 16:14:55

Tutti i valori riportati si intendono espressi in mm di acqua

| | Giorno | | | | | | | | | | | | | | | | | | | | | | | | | | | | | | |
|---|---|---|---|---|---|---|---|---|---|---|---|---|---|---|---|---|---|---|---|---|---|---|---|---|---|---|---|---|---|---|---|
| **ORA** | **01** | **02** | **03** | **04** | **05** | **06** | **07** | **08** | **09** | **10** | **11** | **12** | **13** | **14** | **15** | **16** | **17** | **18** | **19** | **20** | **21** | **22** | **23** | **24** | **25** | **26** | **27** | **28** | **29** | **30** | **31** |
| 01 | 0,0 | 0,0 | 0,0 | 0,0 | 0,0 | 0,0 | 0,0 | 0,0 | 0,0 | 0,0 | 0,0 | 0,0 | 0,0 | 0,0 | 0,0 | 0,0 | 0,0 | 0,0 | 0,0 | 0,0 | 0,0 | 0,0 | 0,0 | 0,0 | 0,0 | 0,0 | 0,0 | 0,0 | 0,0 | 0,0 | |
| 02 | 0,0 | 0,0 | 0,0 | 0,0 | 0,0 | 0,0 | 0,0 | 0,0 | 0,0 | 0,0 | 0,0 | 0,0 | 0,0 | 0,0 | 0,0 | 0,0 | 0,0 | 0,0 | 0,0 | 0,0 | 0,0 | 0,0 | 0,0 | 0,0 | 0,0 | 0,0 | 0,0 | 0,0 | 0,0 | 0,0 | |
| 03 | 0,0 | 0,0 | 0,0 | 0,0 | 0,0 | 0,0 | 0,0 | 0,0 | 0,0 | 0,0 | 0,0 | 0,0 | 0,0 | 0,0 | 0,0 | 0,0 | 0,0 | 0,0 | 0,0 | 0,0 | 0,0 | 0,0 | 0,0 | 0,0 | 0,0 | 0,0 | 0,0 | 0,0 | 0,0 | 0,0 | |
| 04 | 0,0 | 0,0 | 0,0 | 0,0 | 0,0 | 0,0 | 0,0 | 0,0 | 0,0 | 0,0 | 0,0 | 0,0 | 0,0 | 0,0 | 0,0 | 0,0 | 0,0 | 0,0 | 0,0 | 0,0 | 0,0 | 0,0 | 0,0 | 0,0 | 0,0 | 0,0 | 0,0 | 0,0 | 0,0 | 0,0 | |
| 05 | 0,0 | 0,0 | 0,0 | 0,0 | 0,0 | 0,0 | 0,0 | 0,0 | 0,0 | 0,0 | 0,0 | 0,0 | 0,0 | 0,0 | 0,0 | 0,0 | 0,0 | 0,0 | 0,0 | 0,0 | 0,0 | 0,0 | 0,0 | 0,0 | 0,0 | 0,0 | 0,0 | 0,0 | 0,0 | 0,0 | |
| 06 | 0,0 | 0,0 | 0,0 | 0,0 | 0,0 | 0,0 | 0,0 | 0,0 | 0,0 | 0,0 | 0,0 | 0,0 | 0,0 | 0,0 | 0,0 | 0,0 | 0,0 | 0,0 | 0,0 | 0,0 | 0,0 | 0,0 | 0,0 | 0,0 | 0,0 | 0,0 | 0,0 | 0,0 | 0,0 | 0,0 | |
| 07 | 0,0 | 0,0 | 0,0 | 0,0 | 0,0 | 0,0 | 0,0 | 0,0 | 0,0 | 0,0 | 0,0 | 0,0 | 0,0 | 0,0 | 0,0 | 0,0 | 0,0 | 0,0 | 0,0 | 0,0 | 0,0 | 0,0 | 0,0 | 0,0 | 0,0 | 0,0 | 0,0 | 0,0 | 0,0 | 0,0 | |
| 08 | 0,0 | 0,0 | 0,0 | 0,0 | 0,0 | 0,0 | 0,0 | 0,0 | 0,0 | 0,0 | 0,0 | 0,0 | 0,0 | 0,0 | 0,0 | 0,0 | 0,0 | 0,0 | 0,0 | 0,0 | 0,0 | 0,0 | 0,0 | 0,0 | 0,0 | 0,0 | 0,0 | 0,0 | 0,0 | 0,0 | |
| 09 | 0,0 | 0,0 | 0,0 | 0,0 | 0,0 | 0,0 | 0,0 | 0,0 | 0,0 | 0,0 | 0,0 | 0,0 | 0,0 | 0,0 | 0,0 | 0,0 | 0,0 | 0,0 | 0,0 | 0,0 | 0,0 | 0,0 | 0,0 | 0,0 | 0,0 | 0,0 | 0,0 | 0,0 | 0,0 | 0,0 | |
| 10 | 0,0 | 0,0 | 0,0 | 0,0 | 0,0 | 0,0 | 0,0 | 0,0 | 0,0 | 0,0 | 0,0 | 0,0 | 0,0 | 0,0 | 0,0 | 0,0 | 0,0 | 0,0 | 0,0 | 0,0 | 0,0 | 0,0 | 0,0 | 0,0 | 0,0 | 0,0 | 0,0 | 0,0 | 0,0 | 0,0 | |
| 11 | 0,0 | 0,0 | 0,0 | 0,0 | 0,0 | 0,0 | Z | 0,0 | 0,0 | 0,0 | 0,0 | 0,0 | 0,0 | 0,0 | 0,0 | 0,0 | 0,0 | 0,0 | 0,0 | 0,0 | 0,0 | 0,0 | 0,0 | 0,0 | 0,0 | 0,0 | 0,0 | 0,0 | 0,0 | 0,0 | |
| 12 | 0,0 | 0,0 | 0,0 | 0,0 | 0,0 | 0,0 | Z | 0,0 | 0,0 | 0,0 | 0,0 | 0,0 | 0,0 | 0,0 | 0,0 | 0,0 | 0,0 | 0,0 | 0,0 | 0,0 | 0,0 | 0,0 | 0,0 | 0,0 | 0,0 | 0,0 | 0,0 | 0,0 | 0,0 | 0,0 | |
| 13 | 0,0 | 0,0 | 0,0 | 0,0 | 0,0 | 0,0 | 0,0 | 0,0 | 0,0 | 0,0 | 0,0 | 0,0 | 0,0 | 0,0 | 0,0 | 0,0 | 0,0 | 0,0 | 0,0 | 0,0 | 0,0 | 0,0 | 0,0 | 0,0 | 0,0 | 0,0 | 0,0 | 0,0 | 0,0 | 0,0 | |
| 14 | 0,0 | 0,0 | 0,0 | 0,0 | 0,0 | 0,0 | N | 0,0 | 0,0 | 0,0 | 0,0 | 0,0 | 0,0 | 0,0 | 0,0 | 0,0 | 0,0 | 0,0 | 0,0 | 0,0 | 0,0 | 0,0 | 0,0 | 0,0 | 0,0 | 0,0 | 0,0 | 0,0 | 0,0 | 0,0 | |
| 15 | 0,0 | 0,0 | 0,0 | 0,0 | 0,0 | 0,0 | N | 0,0 | 0,0 | 0,0 | 0,0 | 0,0 | 0,0 | 0,0 | 0,0 | 0,0 | 0,0 | 0,0 | 0,0 | 0,0 | 0,0 | 0,0 | 0,0 | 0,0 | 0,0 | 0,0 | 0,0 | 0,0 | 0,0 | 0,0 | |
| 16 | 0,0 | 0,0 | 0,0 | 0,0 | 0,0 | 0,0 | N | 0,0 | 0,0 | 0,0 | 0,0 | 0,0 | 0,0 | 0,0 | 0,0 | 0,0 | 0,0 | 0,0 | 0,0 | 0,0 | 0,0 | 0,0 | 0,0 | 0,0 | 0,0 | 0,0 | 0,0 | 0,0 | 0,0 | 0,0 | |
| 17 | 0,0 | 0,0 | 0,0 | 0,0 | 0,0 | 0,0 | 0,0 | 0,0 | 0,0 | 0,0 | 0,0 | 0,0 | 0,0 | 0,0 | 0,0 | 0,0 | 0,0 | 0,0 | 0,0 | 0,0 | 0,0 | 0,0 | 0,0 | 0,0 | 0,0 | 0,0 | 0,0 | 0,0 | 0,0 | 0,0 | |
| 18 | 0,0 | 0,0 | 0,0 | 0,0 | 0,0 | 0,0 | 0,0 | 0,0 | 0,0 | 0,0 | 0,0 | 0,0 | 0,0 | 0,0 | 0,0 | 0,0 | 0,0 | 0,0 | 0,0 | 0,0 | 0,0 | 0,0 | 0,0 | 0,0 | 0,0 | 0,0 | 0,0 | 0,0 | 0,0 | 0,0 | |
| 19 | 0,0 | 0,0 | Z | 0,0 | 0,0 | 0,0 | 0,0 | 0,0 | 0,0 | 0,0 | 0,0 | 0,0 | 0,0 | 0,0 | 0,0 | 0,0 | 0,0 | 0,0 | 0,0 | 0,0 | 0,0 | 0,0 | 0,0 | 0,0 | 0,0 | 0,0 | 0,0 | 0,0 | 0,0 | 0,0 | |
| 20 | 0,0 | 0,0 | 0,0 | 0,0 | 0,0 | 0,0 | 0,0 | 0,0 | 0,0 | 0,0 | 0,0 | 0,0 | 0,0 | 0,0 | 0,0 | 0,0 | 0,0 | 0,0 | 0,0 | 0,0 | 0,0 | 0,0 | 0,0 | 0,0 | 0,0 | 0,0 | 0,0 | 0,0 | 0,0 | 0,0 | |
| 21 | 0,0 | 0,0 | 0,0 | 0,0 | 0,0 | 0,0 | 0,0 | 0,0 | 0,0 | 0,0 | 0,0 | 0,0 | 0,0 | 0,0 | 0,0 | 0,0 | 0,0 | 0,0 | 0,0 | 0,0 | 0,0 | 0,0 | 0,0 | 0,0 | 0,0 | 0,0 | 0,0 | 0,0 | 0,0 | 0,0 | |
| 22 | 0,0 | 0,0 | 0,0 | 0,0 | 0,0 | 0,0 | 0,0 | 0,0 | 0,0 | 0,0 | 0,0 | 0,0 | 0,0 | 0,0 | 0,0 | 0,0 | 0,0 | 0,0 | 0,0 | 0,0 | 0,0 | 0,0 | 0,0 | 0,0 | 0,0 | 0,0 | 0,0 | 0,0 | 0,0 | 0,0 | |
| 23 | 0,0 | 0,0 | 0,0 | 0,0 | 0,0 | 0,0 | 0,0 | 0,0 | 0,0 | 0,0 | 0,0 | 0,0 | 0,0 | 0,0 | 0,0 | 0,0 | 0,0 | 0,0 | 0,0 | 0,0 | 0,0 | 0,0 | 0,0 | 0,0 | 0,0 | 0,0 | 0,0 | 0,0 | 0,0 | 0,0 | |
| 24 | 0,0 | 0,0 | 0,0 | 0,0 | 0,0 | 0,0 | 0,0 | 0,0 | 0,0 | 0,0 | 0,0 | 0,0 | 0,0 | 0,0 | 0,0 | 0,0 | 0,0 | 0,0 | 0,0 | 0,0 | 0,0 | 0,0 | 0,0 | 0,0 | 0,0 | 0,0 | 0,0 | 0,0 | 0,0 | 0,0 | |

**LEGENDA** K=media valida; N=media non valida; T=calibrazione/manutenzione in corso; A=strumento fuori scansione; U=dato invalidato da utente; Z=dato non acquisito;C=calma di vento (V<0.3m/s)

**E.B.C.** Srl Unipersonale
Environment Building Corporation

Via dell'Edilizia snc - 85100 Potenza **P.IVA** 01623800768 **Web:** www.ebcsrl.it **email:** info@ebcsrl.it **tel/FAX** 0971.54768

*ENI UPSTREAM*

*CENTRALE GAS CROTONE*
*STAZIONI DI MONITORAGGIO*

*E109 – TURBOCOMPRESSORE SOLAR TAURUS*

*E110 – TURBOCOMPRESSORE ALSTOM 1*

*E111 – TURBOCOMPRESSORE ALSTOM 2*

*CENTRALINA METEOROLOGICA*

# MONITORAGGIO IN CONTINUO

# DELLE EMISSIONI IN ATMOSFERA

# E DEI DATI METEOROLOGICI

**LUGLIO 2017**

**E.B.C.** Srl Unipersonale
Environment Building Corporation

Via dell'Edilizia snc - 85100 Potenza **P.IVA** 01623800768 **Web:** www.ebcsrl.it **email:** info@ebcsrl.it **tel/FAX** 0971.54768

**MONITORAGGIO IN CONTINUO DELLE EMISSIONI IN ATMOSFERA PRESSO LA CENTRALE GAS CROTONE (KR)**

**PERIODO DI RIFERIMENTO: LUGLIO 2017**

Si trasmettono i tabulati relativi al sistema di monitoraggio in continuo delle emissioni in atmosfera delle seguenti apparecchiature in funzione presso la Centrale Gas Crotone:

- E109 – Turbocompressore Solar Taurus 60;
- E110 – Turbocompressore Alstom 1;
- E111 – Turbocompressore Alstom 2.

I dati acquisiti sono stati elaborati attraverso il sistema Integrated Environment System (IES) secondo le indicazioni riportate nel Manuale del sistema di monitoraggio in continuo delle emissioni Centrale Gas Crotone Rev.02 del Marzo 2016.

Si allegano:

- Tabella di riepilogo dei dati giornalieri per il mese di riferimento;
- Tabella dei dati orari per ciascun giorno del mese.

| | |
|---|---|
| Il compilatore di validazione – Ing. Giovanni Laguardia | E.B.C. S.R.L.<br>Il Direttore Tecnico |
| Il compilatore di validazione – Dott.ssa Nadia Di Blasio | |
| Il compilatore di validazione – Dott. Egidio Giorgio | P.I. Francesco Mario Ottati |

E.B.C. Srl Unipersonale
Environment Building Corporation

Via dell'Edilizia snc - 85100 Potenza **P.IVA** 01623800768 **Web:** www.ebcsrl.it **email:** info@ebcsrl.it **tel/FAX** 0971.54768

# MONITORAGGIO IN CONTINUO DELLE EMISSIONI IN ATMOSFERA

## PUNTO DI EMISSIONE E109
## TURBOCOMPRESSORE SOLAR TAURUS 60

# RIEPILOGO MENSILE

**MESE:** Luglio 2017

**Dati prodotti dal sistema I.E.S. - E.B.C.**

**STAMPA DEL:** 03-08-2017 14:34:31

**Nome Stazione:** CENTRALE GAS CROTONE - SOLAR TAURUS E109

I valori corretti (Corr.) sono riferiti a 0°C e 1013 mbar, fumi secchi e tenore di Ossigeno del 15%

| Descrizione | Giorno | | | | | | | | | | | | | | | | | | | | | | | | | | | | | | | | |
|---|---|---|---|---|---|---|---|---|---|---|---|---|---|---|---|---|---|---|---|---|---|---|---|---|---|---|---|---|---|---|---|---|---|
| | 1 | 2 | 3 | 4 | 5 | 6 | 7 | 8 | 9 | 10 | 11 | 12 | 13 | 14 | 15 | 16 | 17 | 18 | 19 | 20 | 21 | 22 | 23 | 24 | 25 | 26 | 27 | 28 | 29 | 30 | 31 | Tot. Mese | LDL giorn | Num. Sup. LDL |
| CO Corr. valore in mg/Nm³ | DG | DG | DG | DG | DG | DG | 9,2 | 1,6 | 1,5 | 17,6 | 1,5 | 7,2 | 2,0 | 1,6 | 1,8 | 1,6 | 1,7 | 1,9 | 1,8 | 4,3 | 2,0 | 1,7 | 1,5 | 1,6 | 2,1 | 3,2 | 1,7 | 1,7 | 3,7 | 4,5 | 2,3 | 3,4 | 100,0 | 0 |
| CO Corr. indice di disponibilità % | 0,0 | 0,0 | 0,0 | 0,0 | 0,0 | 100,0 | 100,0 | 100,0 | 100,0 | 100,0 | 100,0 | 100,0 | 95,8 | 100,0 | 100,0 | 100,0 | 100,0 | 100,0 | 100,0 | 95,8 | 100,0 | 100,0 | 100,0 | 100,0 | 100,0 | 95,8 | 95,8 | 100,0 | 100,0 | 100,0 | 100,0 | 99,3 | | |
| CO Corr. ore valide numero | 0 | 0 | 0 | 0 | 0 | 1 | 24 | 24 | 24 | 22 | 24 | 24 | 23 | 24 | 24 | 24 | 24 | 24 | 24 | 23 | 24 | 24 | 24 | 24 | 24 | 23 | 23 | 24 | 24 | 24 | 24 | 595 | | |
| CO Corr. superamenti LDL orario numero | 0 | 0 | 0 | 0 | 0 | 1 | 0 | 0 | 0 | 1 | 0 | 0 | 0 | 0 | 0 | 0 | 0 | 0 | 0 | 0 | 0 | 0 | 0 | 0 | 0 | 0 | 0 | 0 | 0 | 0 | 0 | 2 | | |
| CO Numero di minuti su 7 giorni in cui si e' oltre il range massimo numero | 0 | 0 | 0 | 0 | 0 | 50 | 62 | 62 | 62 | 138 | 138 | 156 | 106 | 94 | 94 | 94 | 18 | 18 | 0 | 0 | 0 | 0 | 0 | 0 | 0 | 0 | 0 | 0 | 0 | 0 | 0 | | | |
| NOx Corr. valore in mg/Nm³ | DG | DG | DG | DG | DG | DG | 29,3 | 24,6 | 23,7 | 24,9 | 24,0 | 27,0 | 25,2 | 23,8 | 24,0 | 27,9 | 28,2 | 26,8 | 25,4 | 25,4 | 25,2 | 25,1 | 25,1 | 25,0 | 25,6 | 27,8 | 25,8 | 26,1 | 26,6 | 27,5 | 25,3 | 25,9 | 400,0 | 0 |
| NOx Corr. indice di disponibilità % | 0,0 | 0,0 | 0,0 | 0,0 | 0,0 | 100,0 | 100,0 | 100,0 | 100,0 | 100,0 | 100,0 | 100,0 | 95,8 | 100,0 | 100,0 | 100,0 | 100,0 | 100,0 | 100,0 | 95,8 | 100,0 | 100,0 | 100,0 | 100,0 | 100,0 | 95,8 | 95,8 | 100,0 | 100,0 | 100,0 | 100,0 | 99,3 | | |
| NOx Corr. ore valide numero | 0 | 0 | 0 | 0 | 0 | 1 | 24 | 24 | 24 | 22 | 24 | 24 | 23 | 24 | 24 | 24 | 24 | 24 | 24 | 23 | 24 | 24 | 24 | 24 | 24 | 23 | 23 | 24 | 24 | 24 | 24 | 595 | | |
| NOx Corr. superamenti LDL orario numero | 0 | 0 | 0 | 0 | 0 | 0 | 0 | 0 | 0 | 0 | 0 | 0 | 0 | 0 | 0 | 0 | 0 | 0 | 0 | 0 | 0 | 0 | 0 | 0 | 0 | 0 | 0 | 0 | 0 | 0 | 0 | 0 | | |
| NOx Numero di minuti su 7 giorni in cui si e' oltre il range massimo numero | 0 | 0 | 0 | 0 | 0 | 0 | 0 | 0 | 0 | 0 | 0 | 0 | 0 | 0 | 0 | 0 | 0 | 0 | 0 | 0 | 0 | 0 | 0 | 0 | 0 | 0 | 0 | 0 | 0 | 0 | 0 | | | |
| O2 valore in % | DG | DG | DG | DG | DG | DG | 16,0 | 16,0 | 16,0 | 16,0 | 16,0 | 16,1 | 16,1 | 16,0 | 16,1 | 16,1 | 16,1 | 16,1 | 16,1 | 16,1 | 16,1 | 16,1 | 16,1 | 16,1 | 16,1 | 16,2 | 16,2 | 16,2 | 16,2 | 16,2 | 16,2 | 16,1 | | |

## Legenda

Ove non indicato altrimenti (come di seguito) i dati si intendono validi;N=media non valida; D=dati insufficienti; LDL=valore limite autorizzato;

# RIEPILOGO MENSILE

**MESE:** Luglio 2017

**Dati prodotti dal sistema I.E.S. - E.B.C.**

**STAMPA DEL:** 03-08-2017 14:34:31

**Nome Stazione:** CENTRALE GAS CROTONE - SOLAR TAURUS E109

I valori corretti (Corr.) sono riferiti a 0°C e 1013 mbar, fumi secchi e tenore di Ossigeno del 15%

| Descrizione | Giorno 1 | 2 | 3 | 4 | 5 | 6 | 7 | 8 | 9 | 10 | 11 | 12 | 13 | 14 | 15 | 16 | 17 | 18 | 19 | 20 | 21 | 22 | 23 | 24 | 25 | 26 | 27 | 28 | 29 | 30 | 31 | Tot. Mese | LDL giorn | Num. Sup. LDL |
|---|---|---|---|---|---|---|---|---|---|---|---|---|---|---|---|---|---|---|---|---|---|---|---|---|---|---|---|---|---|---|---|---|---|---|
| O2 indice di disponibilità % | 0,0 | 0,0 | 0,0 | 0,0 | 0,0 | 100,0 | 100,0 | 100,0 | 100,0 | 100,0 | 100,0 | 100,0 | 95,8 | 100,0 | 100,0 | 100,0 | 100,0 | 100,0 | 100,0 | 95,8 | 100,0 | 100,0 | 100,0 | 100,0 | 100,0 | 95,8 | 95,8 | 100,0 | 100,0 | 100,0 | 100,0 | 99,3 | | |
| O2 ore valide numero | 0 | 0 | 0 | 0 | 0 | 1 | 24 | 24 | 24 | 22 | 24 | 24 | 23 | 24 | 24 | 24 | 24 | 24 | 24 | 23 | 24 | 24 | 24 | 24 | 24 | 23 | 23 | 24 | 24 | 24 | 24 | 595 | | |
| O2 Numero di minuti su 7 giorni in cui si e' oltre il range massimo numero | 0 | 0 | 0 | 0 | 0 | 0 | 0 | 0 | 0 | 0 | 0 | 0 | 0 | 0 | 0 | 0 | 0 | 0 | 0 | 0 | 0 | 0 | 0 | 0 | 0 | 0 | 0 | 0 | 0 | 0 | 0 | | | |
| Temperatura Fumi valore in °C | DG | DG | DG | DG | DG | DG | 508 | 510 | 509 | 507 | 511 | 508 | 509 | 511 | 510 | 506 | 505 | 506 | 505 | 505 | 507 | 509 | 510 | 509 | 508 | 504 | 504 | 505 | 504 | 505 | 507 | 507 | | |
| Temperatura Fumi indice di disponibilità % | 0,0 | 0,0 | 0,0 | 0,0 | 0,0 | 100,0 | 100,0 | 100,0 | 100,0 | 100,0 | 100,0 | 100,0 | 100,0 | 100,0 | 100,0 | 100,0 | 100,0 | 100,0 | 100,0 | 100,0 | 100,0 | 100,0 | 100,0 | 100,0 | 100,0 | 100,0 | 100,0 | 100,0 | 100,0 | 100,0 | 100,0 | 100,0 | | |
| Temperatura Fumi ore valide numero | 0 | 0 | 0 | 0 | 0 | 1 | 24 | 24 | 24 | 22 | 24 | 24 | 24 | 24 | 24 | 24 | 24 | 24 | 24 | 24 | 24 | 24 | 24 | 24 | 24 | 24 | 24 | 24 | 24 | 24 | 24 | 599 | | |
| Temperatura Fumi Numero di minuti su 7 giorni in cui si e' oltre il range massimo numero | 0 | 0 | 0 | 0 | 0 | 0 | 0 | 0 | 0 | 0 | 0 | 0 | 0 | 0 | 0 | 0 | 0 | 0 | 0 | 0 | 0 | 0 | 0 | 0 | 0 | 0 | 0 | 0 | 0 | 0 | 0 | | | |
| Portata Umida Norm. valore in Nm³/h | DG | DG | DG | DG | DG | DG | 49110 | 49037 | 48809 | 48800 | 48875 | 48265 | 48249 | 47905 | 48110 | 46402 | 48507 | 48634 | 48649 | 48333 | 48257 | 48027 | 48007 | 47822 | 47643 | 48161 | 48295 | 48146 | 47987 | 48220 | 48236 | 48339 | | |
| Portata Umida Norm. indice di disponibilità % | 0,0 | 0,0 | 0,0 | 0,0 | 0,0 | 100,0 | 100,0 | 100,0 | 100,0 | 100,0 | 100,0 | 100,0 | 100,0 | 100,0 | 100,0 | 100,0 | 100,0 | 100,0 | 100,0 | 100,0 | 100,0 | 100,0 | 100,0 | 100,0 | 100,0 | 100,0 | 100,0 | 100,0 | 100,0 | 100,0 | 100,0 | 100,0 | | |
| Portata Umida Norm. ore valide numero | 0 | 0 | 0 | 0 | 0 | 1 | 24 | 24 | 24 | 22 | 24 | 24 | 24 | 24 | 24 | 24 | 24 | 24 | 24 | 24 | 24 | 24 | 24 | 24 | 24 | 24 | 24 | 24 | 24 | 24 | 24 | 599 | | |
| Portata Umida Numero di minuti su 7 giorni in cui si e' oltre il range | 0 | 0 | 0 | 0 | 0 | 0 | 0 | 0 | 0 | 0 | 0 | 0 | 0 | 0 | 0 | 0 | 0 | 0 | 0 | 0 | 0 | 0 | 0 | 0 | 0 | 0 | 0 | 0 | 0 | 0 | 0 | | | |

## Legenda

Ove non indicato altrimenti (come di seguito) i dati si intendono validi;N=media non valida; D=dati insufficienti; LDL=valore limite autorizzato;

# RIEPILOGO MENSILE

**MESE:** Luglio 2017

**Dati prodotti dal sistema I.E.S. - E.B.C.**

**STAMPA DEL:** 03-08-2017 14:34:31

**Nome Stazione:** CENTRALE GAS CROTONE - SOLAR TAURUS E109

I valori corretti (Corr.) sono riferiti a 0°C e 1013 mbar, fumi secchi e tenore di Ossigeno del 15%

| Descrizione | Giorno | | | | | | | | | | | | | | | | | | | | | | | | | | | | | | | | | |
|---|---|---|---|---|---|---|---|---|---|---|---|---|---|---|---|---|---|---|---|---|---|---|---|---|---|---|---|---|---|---|---|---|---|---|
| | 1 | 2 | 3 | 4 | 5 | 6 | 7 | 8 | 9 | 10 | 11 | 12 | 13 | 14 | 15 | 16 | 17 | 18 | 19 | 20 | 21 | 22 | 23 | 24 | 25 | 26 | 27 | 28 | 29 | 30 | 31 | Tot. Mese | LDL giorn | Num. Sup. LDL |
| massimo numero | | | | | | | | | | | | | | | | | | | | | | | | | | | | | | | | | | |
| Pressione valore in mBar | DG | DG | DG | DG | DG | DG | 1012 | 1010 | 1009 | 1009 | 1010 | 1008 | 1005 | 1004 | 1005 | 1007 | 1009 | 1013 | 1013 | 1009 | 1009 | 1010 | 1009 | 1005 | 1001 | 1001 | 1005 | 1009 | 1012 | 1011 | 1011 | 1008 | | |
| Pressione indice di disponibilità % | 0,0 | 0,0 | 0,0 | 0,0 | 0,0 | 100,0 | 100,0 | 100,0 | 100,0 | 100,0 | 100,0 | 100,0 | 100,0 | 100,0 | 100,0 | 100,0 | 100,0 | 100,0 | 100,0 | 100,0 | 100,0 | 100,0 | 100,0 | 100,0 | 100,0 | 100,0 | 100,0 | 100,0 | 100,0 | 100,0 | 100,0 | 100,0 | | |
| Pressione ore valide numero | 0 | 0 | 0 | 0 | 0 | 1 | 24 | 24 | 24 | 22 | 24 | 24 | 24 | 24 | 24 | 24 | 24 | 24 | 24 | 24 | 24 | 24 | 24 | 24 | 24 | 24 | 24 | 24 | 24 | 24 | 24 | 599 | | |
| Pressione Numero di minuti su 7 giorni in cui si e' oltre il range massimo numero | 0 | 0 | 0 | 0 | 0 | 0 | 0 | 0 | 0 | 0 | 0 | 0 | 0 | 0 | 0 | 0 | 0 | 0 | 0 | 0 | 0 | 0 | 0 | 0 | 0 | 0 | 0 | 0 | 0 | 0 | 0 | | | |
| Pressione Numero di minuti validi stimati nel giorno numero | 0 | 0 | 0 | 0 | 0 | 0 | 0 | 0 | 0 | 0 | 0 | 0 | 0 | 0 | 0 | 0 | 0 | 0 | 0 | 0 | 0 | 0 | 0 | 0 | 0 | 0 | 0 | 0 | 0 | 0 | 0 | | | |
| ore operative numero | 0 | 0 | 0 | 0 | 0 | 1 | 24 | 24 | 24 | 22 | 24 | 24 | 24 | 24 | 24 | 24 | 24 | 24 | 24 | 24 | 24 | 24 | 24 | 24 | 24 | 24 | 24 | 24 | 24 | 24 | 24 | 599 | | |

**Legenda**

Ove non indicato altrimenti (come di seguito) i dati si intendono validi;N=media non valida; D=dati insufficienti; LDL=valore limite autorizzato;

# RIEPILOGO GIORNALIERO

2017-07-01

**Dati prodotti dal sistema I.E.S. - E.B.C. Srl**

**STAMPA DEL:** 03-08-2017 14:40:05

**Nome Stazione:** CENTRALE GAS CROTONE - SOLAR TAURUS E109

I valori corretti (Corr.) sono riferiti a 0°C e 1013 mbar, fumi secchi e tenore di Ossigeno del 15%

| Descrizione | Ora | | | | | | | | | | | | | | | | | | | | | | | | | | |
|---|---|---|---|---|---|---|---|---|---|---|---|---|---|---|---|---|---|---|---|---|---|---|---|---|---|---|---|
| | 1 | 2 | 3 | 4 | 5 | 6 | 7 | 8 | 9 | 10 | 11 | 12 | 13 | 14 | 15 | 16 | 17 | 18 | 19 | 20 | 21 | 22 | 23 | 24 | Tot. Giorno | LDL orario | N. sup. LDL orario |
| CO Corr. valore in mg/Nm³ | F | F | F | F | F | F | F | F | F | F | F | F | F | F | F | F | F | F | F | F | F | F | F | F | DG | 125,0 | 0 |
| CO dati validi % | 0,0 | 0,0 | 0,0 | 0,0 | 0,0 | 0,0 | 0,0 | 0,0 | 0,0 | 0,0 | 0,0 | 0,0 | 0,0 | 0,0 | 0,0 | 0,0 | 0,0 | 0,0 | 0,0 | 0,0 | 0,0 | 0,0 | 0,0 | 0,0 | | | |
| NOx Corr. valore in mg/Nm³ | F | F | F | F | F | F | F | F | F | F | F | F | F | F | F | F | F | F | F | F | F | F | F | F | DG | 500,0 | 0 |
| NOx dati validi % | 0,0 | 0,0 | 0,0 | 0,0 | 0,0 | 0,0 | 0,0 | 0,0 | 0,0 | 0,0 | 0,0 | 0,0 | 0,0 | 0,0 | 0,0 | 0,0 | 0,0 | 0,0 | 0,0 | 0,0 | 0,0 | 0,0 | 0,0 | 0,0 | | | |
| O2 valore in % | F | F | F | F | F | F | F | F | F | F | F | F | F | F | F | F | F | F | F | F | F | F | F | F | DG | | |
| O2 dati validi % | 0,0 | 0,0 | 0,0 | 0,0 | 0,0 | 0,0 | 0,0 | 0,0 | 0,0 | 0,0 | 0,0 | 0,0 | 0,0 | 0,0 | 0,0 | 0,0 | 0,0 | 0,0 | 0,0 | 0,0 | 0,0 | 0,0 | 0,0 | 0,0 | | | |
| Temperatura Fumi valore in °C | F | F | F | F | F | F | F | F | F | F | F | F | F | F | F | F | F | F | F | F | F | F | F | F | DG | | |
| Temperatura Fumi dati validi % | 0,0 | 0,0 | 0,0 | 0,0 | 0,0 | 0,0 | 0,0 | 0,0 | 0,0 | 0,0 | 0,0 | 0,0 | 0,0 | 0,0 | 0,0 | 0,0 | 0,0 | 0,0 | 0,0 | 0,0 | 0,0 | 0,0 | 0,0 | 0,0 | | | |
| Portata Umida Norm. valore in Nm³/h | F | F | F | F | F | F | F | F | F | F | F | F | F | F | F | F | F | F | F | F | F | F | F | F | DG | | |
| Portata Umida dati validi % | 0,0 | 0,0 | 0,0 | 0,0 | 0,0 | 0,0 | 0,0 | 0,0 | 0,0 | 0,0 | 0,0 | 0,0 | 0,0 | 0,0 | 0,0 | 0,0 | 0,0 | 0,0 | 0,0 | 0,0 | 0,0 | 0,0 | 0,0 | 0,0 | | | |
| Pressione valore in mBar | F | F | F | F | F | F | F | F | F | F | F | F | F | F | F | F | F | F | F | F | F | F | F | F | DG | | |
| Pressione dati validi % | 0,0 | 0,0 | 0,0 | 0,0 | 0,0 | 0,0 | 0,0 | 0,0 | 0,0 | 0,0 | 0,0 | 0,0 | 0,0 | 0,0 | 0,0 | 0,0 | 0,0 | 0,0 | 0,0 | 0,0 | 0,0 | 0,0 | 0,0 | 0,0 | | | |

## Legenda

Ove non indicato altrimenti (come di seguito) i dati si intendono validi;F=Impianto non operativo; N=media non valida; D=dati insufficienti; T=calibrazione/manutenzione in corso; A=strumento fuori scansione; U=dato invalidato da utente; Z=dato non acquisito; LDL=valore limite autorizzato;

# RIEPILOGO GIORNALIERO

2017-07-02

**Dati prodotti dal sistema I.E.S. - E.B.C. Srl**

**STAMPA DEL:** 03-08-2017 14:40:05

**Nome Stazione:** CENTRALE GAS CROTONE - SOLAR TAURUS E109

I valori corretti (Corr.) sono riferiti a 0°C e 1013 mbar, fumi secchi e tenore di Ossigeno del 15%

| Descrizione | Ora | | | | | | | | | | | | | | | | | | | | | | | | | | |
|---|---|---|---|---|---|---|---|---|---|---|---|---|---|---|---|---|---|---|---|---|---|---|---|---|---|---|---|
| | 1 | 2 | 3 | 4 | 5 | 6 | 7 | 8 | 9 | 10 | 11 | 12 | 13 | 14 | 15 | 16 | 17 | 18 | 19 | 20 | 21 | 22 | 23 | 24 | Tot. Giorno | LDL orario | N. sup. LDL orario |
| CO Corr. valore in mg/Nm³ | F | F | F | F | F | F | F | F | F | F | F | F | F | F | F | F | F | F | F | F | F | F | F | F | DG | 125,0 | 0 |
| CO dati validi % | 0,0 | 0,0 | 0,0 | 0,0 | 0,0 | 0,0 | 0,0 | 0,0 | 0,0 | 0,0 | 0,0 | 0,0 | 0,0 | 0,0 | 0,0 | 0,0 | 0,0 | 0,0 | 0,0 | 0,0 | 0,0 | 0,0 | 0,0 | 0,0 | | | |
| NOx Corr. valore in mg/Nm³ | F | F | F | F | F | F | F | F | F | F | F | F | F | F | F | F | F | F | F | F | F | F | F | F | DG | 500,0 | 0 |
| NOx dati validi % | 0,0 | 0,0 | 0,0 | 0,0 | 0,0 | 0,0 | 0,0 | 0,0 | 0,0 | 0,0 | 0,0 | 0,0 | 0,0 | 0,0 | 0,0 | 0,0 | 0,0 | 0,0 | 0,0 | 0,0 | 0,0 | 0,0 | 0,0 | 0,0 | | | |
| O2 valore in % | F | F | F | F | F | F | F | F | F | F | F | F | F | F | F | F | F | F | F | F | F | F | F | F | DG | | |
| O2 dati validi % | 0,0 | 0,0 | 0,0 | 0,0 | 0,0 | 0,0 | 0,0 | 0,0 | 0,0 | 0,0 | 0,0 | 0,0 | 0,0 | 0,0 | 0,0 | 0,0 | 0,0 | 0,0 | 0,0 | 0,0 | 0,0 | 0,0 | 0,0 | 0,0 | | | |
| Temperatura Fumi valore in °C | F | F | F | F | F | F | F | F | F | F | F | F | F | F | F | F | F | F | F | F | F | F | F | F | DG | | |
| Temperatura Fumi dati validi % | 0,0 | 0,0 | 0,0 | 0,0 | 0,0 | 0,0 | 0,0 | 0,0 | 0,0 | 0,0 | 0,0 | 0,0 | 0,0 | 0,0 | 0,0 | 0,0 | 0,0 | 0,0 | 0,0 | 0,0 | 0,0 | 0,0 | 0,0 | 0,0 | | | |
| Portata Umida Norm. valore in Nm³/h | F | F | F | F | F | F | F | F | F | F | F | F | F | F | F | F | F | F | F | F | F | F | F | F | DG | | |
| Portata Umida dati validi % | 0,0 | 0,0 | 0,0 | 0,0 | 0,0 | 0,0 | 0,0 | 0,0 | 0,0 | 0,0 | 0,0 | 0,0 | 0,0 | 0,0 | 0,0 | 0,0 | 0,0 | 0,0 | 0,0 | 0,0 | 0,0 | 0,0 | 0,0 | 0,0 | | | |
| Pressione valore in mBar | F | F | F | F | F | F | F | F | F | F | F | F | F | F | F | F | F | F | F | F | F | F | F | F | DG | | |
| Pressione dati validi % | 0,0 | 0,0 | 0,0 | 0,0 | 0,0 | 0,0 | 0,0 | 0,0 | 0,0 | 0,0 | 0,0 | 0,0 | 0,0 | 0,0 | 0,0 | 0,0 | 0,0 | 0,0 | 0,0 | 0,0 | 0,0 | 0,0 | 0,0 | 0,0 | | | |

## Legenda

Ove non indicato altrimenti (come di seguito) i dati si intendono validi;F=Impianto non operativo; N=media non valida; D=dati insufficienti; T=calibrazione/manutenzione in corso; A=strumento fuori scansione; U=dato invalidato da utente; Z=dato non acquisito; LDL=valore limite autorizzato;

# RIEPILOGO GIORNALIERO

2017-07-03

**Dati prodotti dal sistema I.E.S. - E.B.C. Srl**

**STAMPA DEL:** 03-08-2017 14:40:06

**Nome Stazione:** CENTRALE GAS CROTONE - SOLAR TAURUS E109

I valori corretti (Corr.) sono riferiti a 0°C e 1013 mbar, fumi secchi e tenore di Ossigeno del 15%

| Descrizione | Ora | | | | | | | | | | | | | | | | | | | | | | | | | | |
|---|---|---|---|---|---|---|---|---|---|---|---|---|---|---|---|---|---|---|---|---|---|---|---|---|---|---|---|
| | 1 | 2 | 3 | 4 | 5 | 6 | 7 | 8 | 9 | 10 | 11 | 12 | 13 | 14 | 15 | 16 | 17 | 18 | 19 | 20 | 21 | 22 | 23 | 24 | Tot. Giorno | LDL orario | N. sup. LDL orario |
| CO Corr. valore in mg/Nm³ | F | F | F | F | F | F | F | F | F | F | F | F | F | F | F | F | F | F | F | F | F | F | F | F | DG | 125,0 | 0 |
| CO dati validi % | 0,0 | 0,0 | 0,0 | 0,0 | 0,0 | 0,0 | 0,0 | 0,0 | 0,0 | 0,0 | 0,0 | 0,0 | 0,0 | 0,0 | 0,0 | 0,0 | 0,0 | 0,0 | 0,0 | 0,0 | 0,0 | 0,0 | 0,0 | 0,0 | | | |
| NOx Corr. valore in mg/Nm³ | F | F | F | F | F | F | F | F | F | F | F | F | F | F | F | F | F | F | F | F | F | F | F | F | DG | 500,0 | 0 |
| NOx dati validi % | 0,0 | 0,0 | 0,0 | 0,0 | 0,0 | 0,0 | 0,0 | 0,0 | 0,0 | 0,0 | 0,0 | 0,0 | 0,0 | 0,0 | 0,0 | 0,0 | 0,0 | 0,0 | 0,0 | 0,0 | 0,0 | 0,0 | 0,0 | 0,0 | | | |
| O2 valore in % | F | F | F | F | F | F | F | F | F | F | F | F | F | F | F | F | F | F | F | F | F | F | F | F | DG | | |
| O2 dati validi % | 0,0 | 0,0 | 0,0 | 0,0 | 0,0 | 0,0 | 0,0 | 0,0 | 0,0 | 0,0 | 0,0 | 0,0 | 0,0 | 0,0 | 0,0 | 0,0 | 0,0 | 0,0 | 0,0 | 0,0 | 0,0 | 0,0 | 0,0 | 0,0 | | | |
| Temperatura Fumi valore in °C | F | F | F | F | F | F | F | F | F | F | F | F | F | F | F | F | F | F | F | F | F | F | F | F | DG | | |
| Temperatura Fumi dati validi % | 0,0 | 0,0 | 0,0 | 0,0 | 0,0 | 0,0 | 0,0 | 0,0 | 0,0 | 0,0 | 0,0 | 0,0 | 0,0 | 0,0 | 0,0 | 0,0 | 0,0 | 0,0 | 0,0 | 0,0 | 0,0 | 0,0 | 0,0 | 0,0 | | | |
| Portata Umida Norm. valore in Nm³/h | F | F | F | F | F | F | F | F | F | F | F | F | F | F | F | F | F | F | F | F | F | F | F | F | DG | | |
| Portata Umida dati validi % | 0,0 | 0,0 | 0,0 | 0,0 | 0,0 | 0,0 | 0,0 | 0,0 | 0,0 | 0,0 | 0,0 | 0,0 | 0,0 | 0,0 | 0,0 | 0,0 | 0,0 | 0,0 | 0,0 | 0,0 | 0,0 | 0,0 | 0,0 | 0,0 | | | |
| Pressione valore in mBar | F | F | F | F | F | F | F | F | F | F | F | F | F | F | F | F | F | F | F | F | F | F | F | F | DG | | |
| Pressione dati validi % | 0,0 | 0,0 | 0,0 | 0,0 | 0,0 | 0,0 | 0,0 | 0,0 | 0,0 | 0,0 | 0,0 | 0,0 | 0,0 | 0,0 | 0,0 | 0,0 | 0,0 | 0,0 | 0,0 | 0,0 | 0,0 | 0,0 | 0,0 | 0,0 | | | |

## Legenda

Ove non indicato altrimenti (come di seguito) i dati si intendono validi;F=Impianto non operativo; N=media non valida; D=dati insufficienti; T=calibrazione/manutenzione in corso; A=strumento fuori scansione; U=dato invalidato da utente; Z=dato non acquisito; LDL=valore limite autorizzato;

# RIEPILOGO GIORNALIERO

2017-07-04

**Dati prodotti dal sistema I.E.S. - E.B.C. Srl**

**STAMPA DEL:** 03-08-2017 14:40:06

**Nome Stazione:** CENTRALE GAS CROTONE - SOLAR TAURUS E109

I valori corretti (Corr.) sono riferiti a 0°C e 1013 mbar, fumi secchi e tenore di Ossigeno del 15%

| Descrizione | Ora | | | | | | | | | | | | | | | | | | | | | | | | | | |
|---|---|---|---|---|---|---|---|---|---|---|---|---|---|---|---|---|---|---|---|---|---|---|---|---|---|---|---|
| | 1 | 2 | 3 | 4 | 5 | 6 | 7 | 8 | 9 | 10 | 11 | 12 | 13 | 14 | 15 | 16 | 17 | 18 | 19 | 20 | 21 | 22 | 23 | 24 | Tot. Giorno | LDL orario | N. sup. LDL orario |
| CO Corr. valore in mg/Nm³ | F | F | F | F | F | F | F | F | F | F | F | F | F | F | F | F | F | F | F | F | F | F | F | F | DG | 125,0 | 0 |
| CO dati validi % | 0,0 | 0,0 | 0,0 | 0,0 | 0,0 | 0,0 | 0,0 | 0,0 | 0,0 | 0,0 | 0,0 | 0,0 | 0,0 | 0,0 | 0,0 | 0,0 | 0,0 | 0,0 | 0,0 | 0,0 | 0,0 | 0,0 | 0,0 | 0,0 | | | |
| NOx Corr. valore in mg/Nm³ | F | F | F | F | F | F | F | F | F | F | F | F | F | F | F | F | F | F | F | F | F | F | F | F | DG | 500,0 | 0 |
| NOx dati validi % | 0,0 | 0,0 | 0,0 | 0,0 | 0,0 | 0,0 | 0,0 | 0,0 | 0,0 | 0,0 | 0,0 | 0,0 | 0,0 | 0,0 | 0,0 | 0,0 | 0,0 | 0,0 | 0,0 | 0,0 | 0,0 | 0,0 | 0,0 | 0,0 | | | |
| O2 valore in % | F | F | F | F | F | F | F | F | F | F | F | F | F | F | F | F | F | F | F | F | F | F | F | F | DG | | |
| O2 dati validi % | 0,0 | 0,0 | 0,0 | 0,0 | 0,0 | 0,0 | 0,0 | 0,0 | 0,0 | 0,0 | 0,0 | 0,0 | 0,0 | 0,0 | 0,0 | 0,0 | 0,0 | 0,0 | 0,0 | 0,0 | 0,0 | 0,0 | 0,0 | 0,0 | | | |
| Temperatura Fumi valore in °C | F | F | F | F | F | F | F | F | F | F | F | F | F | F | F | F | F | F | F | F | F | F | F | F | DG | | |
| Temperatura Fumi dati validi % | 0,0 | 0,0 | 0,0 | 0,0 | 0,0 | 0,0 | 0,0 | 0,0 | 0,0 | 0,0 | 0,0 | 0,0 | 0,0 | 0,0 | 0,0 | 0,0 | 0,0 | 0,0 | 0,0 | 0,0 | 0,0 | 0,0 | 0,0 | 0,0 | | | |
| Portata Umida Norm. valore in Nm³/h | F | F | F | F | F | F | F | F | F | F | F | F | F | F | F | F | F | F | F | F | F | F | F | F | DG | | |
| Portata Umida dati validi % | 0,0 | 0,0 | 0,0 | 0,0 | 0,0 | 0,0 | 0,0 | 0,0 | 0,0 | 0,0 | 0,0 | 0,0 | 0,0 | 0,0 | 0,0 | 0,0 | 0,0 | 0,0 | 0,0 | 0,0 | 0,0 | 0,0 | 0,0 | 0,0 | | | |
| Pressione valore in mBar | F | F | F | F | F | F | F | F | F | F | F | F | F | F | F | F | F | F | F | F | F | F | F | F | DG | | |
| Pressione dati validi % | 0,0 | 0,0 | 0,0 | 0,0 | 0,0 | 0,0 | 0,0 | 0,0 | 0,0 | 0,0 | 0,0 | 0,0 | 0,0 | 0,0 | 0,0 | 0,0 | 0,0 | 0,0 | 0,0 | 0,0 | 0,0 | 0,0 | 0,0 | 0,0 | | | |

## Legenda

Ove non indicato altrimenti (come di seguito) i dati si intendono validi;F=Impianto non operativo; N=media non valida; D=dati insufficienti; T=calibrazione/manutenzione in corso; A=strumento fuori scansione; U=dato invalidato da utente; Z=dato non acquisito; LDL=valore limite autorizzato;

# RIEPILOGO GIORNALIERO

2017-07-05

**Dati prodotti dal sistema I.E.S. - E.B.C. Srl**

**STAMPA DEL:** 03-08-2017 14:40:07

**Nome Stazione:** CENTRALE GAS CROTONE - SOLAR TAURUS E109

I valori corretti (Corr.) sono riferiti a 0°C e 1013 mbar, fumi secchi e tenore di Ossigeno del 15%

| Descrizione | Ora | | | | | | | | | | | | | | | | | | | | | | | | | | |
|---|---|---|---|---|---|---|---|---|---|---|---|---|---|---|---|---|---|---|---|---|---|---|---|---|---|---|---|
| | 1 | 2 | 3 | 4 | 5 | 6 | 7 | 8 | 9 | 10 | 11 | 12 | 13 | 14 | 15 | 16 | 17 | 18 | 19 | 20 | 21 | 22 | 23 | 24 | Tot. Giorno | LDL orario | N. sup. LDL orario |
| CO Corr. valore in mg/Nm³ | F | F | F | F | F | F | F | F | F | F | F | F | F | F | F | F | F | F | F | F | F | F | F | F | DG | 125,0 | 0 |
| CO dati validi % | 0,0 | 0,0 | 0,0 | 0,0 | 0,0 | 0,0 | 0,0 | 0,0 | 0,0 | 0,0 | 0,0 | 0,0 | 0,0 | 0,0 | 0,0 | 0,0 | 0,0 | 0,0 | 0,0 | 0,0 | 0,0 | 0,0 | 0,0 | 0,0 | | | |
| NOx Corr. valore in mg/Nm³ | F | F | F | F | F | F | F | F | F | F | F | F | F | F | F | F | F | F | F | F | F | F | F | F | DG | 500,0 | 0 |
| NOx dati validi % | 0,0 | 0,0 | 0,0 | 0,0 | 0,0 | 0,0 | 0,0 | 0,0 | 0,0 | 0,0 | 0,0 | 0,0 | 0,0 | 0,0 | 0,0 | 0,0 | 0,0 | 0,0 | 0,0 | 0,0 | 0,0 | 0,0 | 0,0 | 0,0 | | | |
| O2 valore in % | F | F | F | F | F | F | F | F | F | F | F | F | F | F | F | F | F | F | F | F | F | F | F | F | DG | | |
| O2 dati validi % | 0,0 | 0,0 | 0,0 | 0,0 | 0,0 | 0,0 | 0,0 | 0,0 | 0,0 | 0,0 | 0,0 | 0,0 | 0,0 | 0,0 | 0,0 | 0,0 | 0,0 | 0,0 | 0,0 | 0,0 | 0,0 | 0,0 | 0,0 | 0,0 | | | |
| Temperatura Fumi valore in °C | F | F | F | F | F | F | F | F | F | F | F | F | F | F | F | F | F | F | F | F | F | F | F | F | DG | | |
| Temperatura Fumi dati validi % | 0,0 | 0,0 | 0,0 | 0,0 | 0,0 | 0,0 | 0,0 | 0,0 | 0,0 | 0,0 | 0,0 | 0,0 | 0,0 | 0,0 | 0,0 | 0,0 | 0,0 | 0,0 | 0,0 | 0,0 | 0,0 | 0,0 | 0,0 | 0,0 | | | |
| Portata Umida Norm. valore in Nm³/h | F | F | F | F | F | F | F | F | F | F | F | F | F | F | F | F | F | F | F | F | F | F | F | F | DG | | |
| Portata Umida dati validi % | 0,0 | 0,0 | 0,0 | 0,0 | 0,0 | 0,0 | 0,0 | 0,0 | 0,0 | 0,0 | 0,0 | 0,0 | 0,0 | 0,0 | 0,0 | 0,0 | 0,0 | 0,0 | 0,0 | 0,0 | 0,0 | 0,0 | 0,0 | 0,0 | | | |
| Pressione valore in mBar | F | F | F | F | F | F | F | F | F | F | F | F | F | F | F | F | F | F | F | F | F | F | F | F | DG | | |
| Pressione dati validi % | 0,0 | 0,0 | 0,0 | 0,0 | 0,0 | 0,0 | 0,0 | 0,0 | 0,0 | 0,0 | 0,0 | 0,0 | 0,0 | 0,0 | 0,0 | 0,0 | 0,0 | 0,0 | 0,0 | 0,0 | 0,0 | 0,0 | 0,0 | 0,0 | | | |

## Legenda

Ove non indicato altrimenti (come di seguito) i dati si intendono validi;F=Impianto non operativo; N=media non valida; D=dati insufficienti; T=calibrazione/manutenzione in corso; A=strumento fuori scansione; U=dato invalidato da utente; Z=dato non acquisito; LDL=valore limite autorizzato;

# RIEPILOGO GIORNALIERO

2017-07-06

**Dati prodotti dal sistema I.E.S. - E.B.C. Srl**

**STAMPA DEL:** 03-08-2017 14:40:07

**Nome Stazione:** CENTRALE GAS CROTONE - SOLAR TAURUS E109

I valori corretti (Corr.) sono riferiti a 0°C e 1013 mbar, fumi secchi e tenore di Ossigeno del 15%

| Descrizione | Ora | | | | | | | | | | | | | | | | | | | | | | | | | | |
|---|---|---|---|---|---|---|---|---|---|---|---|---|---|---|---|---|---|---|---|---|---|---|---|---|---|---|---|
| | 1 | 2 | 3 | 4 | 5 | 6 | 7 | 8 | 9 | 10 | 11 | 12 | 13 | 14 | 15 | 16 | 17 | 18 | 19 | 20 | 21 | 22 | 23 | 24 | Tot. Giorno | LDL orario | N. sup. LDL orario |
| CO Corr. valore in mg/Nm³ | F | F | F | F | F | F | F | F | F | F | F | F | F | F | F | F | F | F | F | F | F | F | F | 136,9 H | DG | 125,0 | 1 |
| CO dati validi % | 0,0 | 0,0 | 0,0 | 0,0 | 0,0 | 0,0 | 0,0 | 0,0 | 0,0 | 0,0 | 0,0 | 0,0 | 0,0 | 0,0 | 0,0 | 0,0 | 0,0 | 0,0 | 0,0 | 0,0 | 0,0 | 0,0 | 8,3 | 50,0 | | | |
| NOx Corr. valore in mg/Nm³ | F | F | F | F | F | F | F | F | F | F | F | F | F | F | F | F | F | F | F | F | F | F | F | 60,3 | DG | 500,0 | 0 |
| NOx dati validi % | 0,0 | 0,0 | 0,0 | 0,0 | 0,0 | 0,0 | 0,0 | 0,0 | 0,0 | 0,0 | 0,0 | 0,0 | 0,0 | 0,0 | 0,0 | 0,0 | 0,0 | 0,0 | 0,0 | 0,0 | 0,0 | 0,0 | 48,3 | 91,7 | | | |
| O2 valore in % | F | F | F | F | F | F | F | F | F | F | F | F | F | F | F | F | F | F | F | F | F | F | F | 16,3 | DG | | |
| O2 dati validi % | 0,0 | 0,0 | 0,0 | 0,0 | 0,0 | 0,0 | 0,0 | 0,0 | 0,0 | 0,0 | 0,0 | 0,0 | 0,0 | 0,0 | 0,0 | 0,0 | 0,0 | 0,0 | 0,0 | 0,0 | 0,0 | 0,0 | 48,3 | 91,7 | | | |
| Temperatura Fumi valore in °C | F | F | F | F | F | F | F | F | F | F | F | F | F | F | F | F | F | F | F | F | F | F | F | 465 | DG | | |
| Temperatura Fumi dati validi % | 0,0 | 0,0 | 0,0 | 0,0 | 0,0 | 0,0 | 0,0 | 0,0 | 0,0 | 0,0 | 0,0 | 0,0 | 0,0 | 0,0 | 0,0 | 0,0 | 0,0 | 0,0 | 0,0 | 0,0 | 0,0 | 0,0 | 48,3 | 91,7 | | | |
| Portata Umida Norm. valore in Nm³/h | F | F | F | F | F | F | F | F | F | F | F | F | F | F | F | F | F | F | F | F | F | F | F | 48910 | DG | | |
| Portata Umida dati validi % | 0,0 | 0,0 | 0,0 | 0,0 | 0,0 | 0,0 | 0,0 | 0,0 | 0,0 | 0,0 | 0,0 | 0,0 | 0,0 | 0,0 | 0,0 | 0,0 | 0,0 | 0,0 | 0,0 | 0,0 | 0,0 | 0,0 | 48,3 | 91,7 | | | |
| Pressione valore in mBar | F | F | F | F | F | F | F | F | F | F | F | F | F | F | F | F | F | F | F | F | F | F | F | 1014 | DG | | |
| Pressione dati validi % | 0,0 | 0,0 | 0,0 | 0,0 | 0,0 | 0,0 | 0,0 | 0,0 | 0,0 | 0,0 | 0,0 | 0,0 | 0,0 | 0,0 | 0,0 | 0,0 | 0,0 | 0,0 | 0,0 | 0,0 | 0,0 | 0,0 | 48,3 | 91,7 | | | |

## Legenda

Ove non indicato altrimenti (come di seguito) i dati si intendono validi;F=Impianto non operativo; N=media non valida; D=dati insufficienti; T=calibrazione/manutenzione in corso; A=strumento fuori scansione; U=dato invalidato da utente; Z=dato non acquisito; LDL=valore limite autorizzato;

# RIEPILOGO GIORNALIERO

2017-07-07

**Dati prodotti dal sistema I.E.S. - E.B.C. Srl**

**STAMPA DEL:** 03-08-2017 14:40:07

**Nome Stazione:** CENTRALE GAS CROTONE - SOLAR TAURUS E109

I valori corretti (Corr.) sono riferiti a 0°C e 1013 mbar, fumi secchi e tenore di Ossigeno del 15%

| Descrizione | Ora | | | | | | | | | | | | | | | | | | | | | | | | | | |
|---|---|---|---|---|---|---|---|---|---|---|---|---|---|---|---|---|---|---|---|---|---|---|---|---|---|---|---|
| | 1 | 2 | 3 | 4 | 5 | 6 | 7 | 8 | 9 | 10 | 11 | 12 | 13 | 14 | 15 | 16 | 17 | 18 | 19 | 20 | 21 | 22 | 23 | 24 | Tot. Giorno | LDL orario | N. sup. LDL orario |
| CO Corr. valore in mg/Nm³ | 18,4 | 1,8 | 1,9 | 1,8 | 1,9 | 1,8 | 1,8 | 6,3 | 1,9 | 43,0 | 26,3 | 1,9 | 1,6 | 1,5 | 1,4 | 30,2 | 66,8 | 1,1 | 1,2 | 1,3 | 1,5 | 1,8 | 1,5 | 1,7 | 9,2 | 125,0 | 0 |
| CO dati validi % | 96,7 | 100,0 | 100,0 | 100,0 | 100,0 | 100,0 | 100,0 | 100,0 | 100,0 | 80,0 | 95,0 | 100,0 | 100,0 | 100,0 | 100,0 | 100,0 | 100,0 | 100,0 | 100,0 | 100,0 | 100,0 | 100,0 | 100,0 | 100,0 | | | |
| NOx Corr. valore in mg/Nm³ | 34,5 | 29,7 | 29,5 | 30,4 | 30,7 | 31,0 | 31,3 | 29,4 | 26,4 | 36,9 | 33,8 | 24,9 | 26,5 | 25,5 | 26,8 | 34,8 | 44,9 | 26,2 | 25,8 | 24,7 | 24,5 | 25,0 | 24,7 | 25,4 | 29,3 | 500,0 | 0 |
| NOx dati validi % | 100,0 | 100,0 | 100,0 | 100,0 | 100,0 | 100,0 | 100,0 | 100,0 | 100,0 | 91,7 | 100,0 | 100,0 | 100,0 | 100,0 | 100,0 | 100,0 | 100,0 | 100,0 | 100,0 | 100,0 | 100,0 | 100,0 | 100,0 | 100,0 | | | |
| O2 valore in % | 16,1 | 16,1 | 16,1 | 16,1 | 16,1 | 16,1 | 16,1 | 16,1 | 16,0 | 16,0 | 16,0 | 15,9 | 16,0 | 16,0 | 16,0 | 16,0 | 16,1 | 15,9 | 16,0 | 16,0 | 16,0 | 16,0 | 16,0 | 16,0 | 16,0 | | |
| O2 dati validi % | 100,0 | 100,0 | 100,0 | 100,0 | 100,0 | 100,0 | 100,0 | 100,0 | 100,0 | 91,7 | 100,0 | 100,0 | 100,0 | 100,0 | 100,0 | 100,0 | 100,0 | 100,0 | 100,0 | 100,0 | 100,0 | 100,0 | 100,0 | 100,0 | | | |
| Temperatura Fumi valore in °C | 500 | 502 | 501 | 501 | 501 | 502 | 509 | 509 | 511 | 507 | 503 | 515 | 514 | 513 | 514 | 510 | 501 | 516 | 515 | 513 | 511 | 509 | 508 | 507 | 508 | | |
| Temperatura Fumi dati validi % | 100,0 | 100,0 | 100,0 | 100,0 | 100,0 | 100,0 | 100,0 | 100,0 | 100,0 | 91,7 | 100,0 | 100,0 | 100,0 | 100,0 | 100,0 | 100,0 | 100,0 | 100,0 | 100,0 | 100,0 | 100,0 | 100,0 | 100,0 | 100,0 | | | |
| Portata Umida Norm. valore in Nm³/h | 49798 | 49822 | 49977 | 49989 | 50044 | 49895 | 49090 | 48497 | 48553 | 48622 | 47808 | 48542 | 48668 | 48459 | 48419 | 48268 | 48556 | 48686 | 48454 | 49121 | 49352 | 49737 | 50106 | 50181 | 49110 | | |
| Portata Umida dati validi % | 100,0 | 100,0 | 100,0 | 100,0 | 100,0 | 100,0 | 100,0 | 100,0 | 100,0 | 91,7 | 100,0 | 100,0 | 100,0 | 100,0 | 100,0 | 100,0 | 100,0 | 100,0 | 100,0 | 100,0 | 100,0 | 100,0 | 100,0 | 100,0 | | | |
| Pressione valore in mBar | 1014 | 1014 | 1014 | 1014 | 1014 | 1014 | 1014 | 1014 | 1013 | 1013 | 1013 | 1013 | 1013 | 1012 | 1012 | 1011 | 1011 | 1011 | 1010 | 1010 | 1011 | 1011 | 1011 | 1011 | 1012 | | |
| Pressione dati validi % | 100,0 | 100,0 | 100,0 | 100,0 | 100,0 | 100,0 | 100,0 | 100,0 | 100,0 | 91,7 | 100,0 | 100,0 | 100,0 | 100,0 | 100,0 | 100,0 | 100,0 | 100,0 | 100,0 | 100,0 | 100,0 | 100,0 | 100,0 | 100,0 | | | |

## Legenda

Ove non indicato altrimenti (come di seguito) i dati si intendono validi;F=Impianto non operativo; N=media non valida; D=dati insufficienti; T=calibrazione/manutenzione in corso; A=strumento fuori scansione; U=dato invalidato da utente; Z=dato non acquisito; LDL=valore limite autorizzato;

# RIEPILOGO GIORNALIERO

2017-07-08

**Dati prodotti dal sistema I.E.S. - E.B.C. Srl**

**STAMPA DEL:** 03-08-2017 14:40:08

**Nome Stazione:** CENTRALE GAS CROTONE - SOLAR TAURUS E109

I valori corretti (Corr.) sono riferiti a 0°C e 1013 mbar, fumi secchi e tenore di Ossigeno del 15%

| Descrizione | Ora | | | | | | | | | | | | | | | | | | | | | | | | | | |
|---|---|---|---|---|---|---|---|---|---|---|---|---|---|---|---|---|---|---|---|---|---|---|---|---|---|---|---|
| | 1 | 2 | 3 | 4 | 5 | 6 | 7 | 8 | 9 | 10 | 11 | 12 | 13 | 14 | 15 | 16 | 17 | 18 | 19 | 20 | 21 | 22 | 23 | 24 | Tot. Giorno | LDL orario | N. sup. LDL orario |
| CO Corr. valore in mg/Nm³ | 1,6 | 1,7 | 2,1 | 1,9 | 2,7 | 2,0 | 1,6 | 1,2 | 1,2 | 1,1 | 1,2 | 1,1 | 1,2 | 1,1 | 1,2 | 1,5 | 1,3 | 1,6 | 1,4 | 1,4 | 1,5 | 2,2 | 2,1 | 1,6 | 1,6 | 125,0 | 0 |
| CO dati validi % | 100,0 | 100,0 | 100,0 | 100,0 | 100,0 | 100,0 | 100,0 | 100,0 | 100,0 | 100,0 | 100,0 | 100,0 | 100,0 | 100,0 | 100,0 | 100,0 | 100,0 | 100,0 | 100,0 | 100,0 | 100,0 | 100,0 | 100,0 | 100,0 | | | |
| NOx Corr. valore in mg/Nm³ | 25,8 | 26,4 | 27,3 | 27,4 | 26,9 | 27,4 | 25,6 | 24,5 | 24,5 | 24,3 | 23,7 | 24,2 | 25,5 | 24,0 | 22,0 | 21,6 | 24,0 | 23,2 | 23,9 | 23,9 | 23,3 | 23,3 | 23,7 | 23,7 | 24,6 | 500,0 | 0 |
| NOx dati validi % | 100,0 | 100,0 | 100,0 | 100,0 | 100,0 | 100,0 | 100,0 | 100,0 | 100,0 | 100,0 | 100,0 | 100,0 | 100,0 | 100,0 | 100,0 | 100,0 | 100,0 | 100,0 | 100,0 | 100,0 | 100,0 | 100,0 | 100,0 | 100,0 | | | |
| O2 valore in % | 16,0 | 16,0 | 16,1 | 16,1 | 16,1 | 16,1 | 16,0 | 16,0 | 16,0 | 16,0 | 16,0 | 16,0 | 16,0 | 16,0 | 16,0 | 16,0 | 16,0 | 16,0 | 16,0 | 16,0 | 16,0 | 16,1 | 16,1 | 16,1 | 16,0 | | |
| O2 dati validi % | 100,0 | 100,0 | 100,0 | 100,0 | 100,0 | 100,0 | 100,0 | 100,0 | 100,0 | 100,0 | 100,0 | 100,0 | 100,0 | 100,0 | 100,0 | 100,0 | 100,0 | 100,0 | 100,0 | 100,0 | 100,0 | 100,0 | 100,0 | 100,0 | | | |
| Temperatura Fumi valore in °C | 507 | 506 | 505 | 505 | 503 | 504 | 509 | 511 | 512 | 512 | 511 | 511 | 513 | 514 | 512 | 512 | 518 | 514 | 512 | 512 | 510 | 508 | 507 | 505 | 510 | | |
| Temperatura Fumi dati validi % | 100,0 | 100,0 | 100,0 | 100,0 | 100,0 | 100,0 | 100,0 | 100,0 | 100,0 | 100,0 | 100,0 | 100,0 | 100,0 | 100,0 | 100,0 | 100,0 | 100,0 | 100,0 | 100,0 | 100,0 | 100,0 | 100,0 | 100,0 | 100,0 | | | |
| Portata Umida Norm. valore in Nm³/h | 50380 | 50396 | 50149 | 50132 | 50082 | 50011 | 49274 | 48896 | 48882 | 48947 | 48944 | 48921 | 48816 | 48616 | 48528 | 48262 | 47749 | 47828 | 48145 | 48426 | 48658 | 48850 | 48915 | 49083 | 49037 | | |
| Portata Umida dati validi % | 100,0 | 100,0 | 100,0 | 100,0 | 100,0 | 100,0 | 100,0 | 100,0 | 100,0 | 100,0 | 100,0 | 100,0 | 100,0 | 100,0 | 100,0 | 100,0 | 100,0 | 100,0 | 100,0 | 100,0 | 100,0 | 100,0 | 100,0 | 100,0 | | | |
| Pressione valore in mBar | 1011 | 1011 | 1010 | 1011 | 1011 | 1011 | 1011 | 1011 | 1011 | 1011 | 1011 | 1011 | 1010 | 1010 | 1010 | 1009 | 1009 | 1008 | 1008 | 1009 | 1009 | 1009 | 1010 | 1010 | 1010 | | |
| Pressione dati validi % | 100,0 | 100,0 | 100,0 | 100,0 | 100,0 | 100,0 | 100,0 | 100,0 | 100,0 | 100,0 | 100,0 | 100,0 | 100,0 | 100,0 | 100,0 | 100,0 | 100,0 | 100,0 | 100,0 | 100,0 | 100,0 | 100,0 | 100,0 | 100,0 | | | |

## Legenda

Ove non indicato altrimenti (come di seguito) i dati si intendono validi;F=Impianto non operativo; N=media non valida; D=dati insufficienti; T=calibrazione/manutenzione in corso; A=strumento fuori scansione; U=dato invalidato da utente; Z=dato non acquisito; LDL=valore limite autorizzato;

# RIEPILOGO GIORNALIERO

2017-07-09

**Dati prodotti dal sistema I.E.S. - E.B.C. Srl**

**STAMPA DEL:** 03-08-2017 14:40:08

**Nome Stazione:** CENTRALE GAS CROTONE - SOLAR TAURUS E109

I valori corretti (Corr.) sono riferiti a 0°C e 1013 mbar, fumi secchi e tenore di Ossigeno del 15%

| Descrizione | Ora | | | | | | | | | | | | | | | | | | | | | | | | | | |
|---|---|---|---|---|---|---|---|---|---|---|---|---|---|---|---|---|---|---|---|---|---|---|---|---|---|---|---|
| | 1 | 2 | 3 | 4 | 5 | 6 | 7 | 8 | 9 | 10 | 11 | 12 | 13 | 14 | 15 | 16 | 17 | 18 | 19 | 20 | 21 | 22 | 23 | 24 | Tot. Giorno | LDL orario | N. sup. LDL orario |
| CO Corr. valore in mg/Nm³ | 1,7 | 1,9 | 2,0 | 2,5 | 1,9 | 1,8 | 1,5 | 1,4 | 1,3 | 1,3 | 1,2 | 1,1 | 1,2 | 1,2 | 1,1 | 1,2 | 1,3 | 1,2 | 1,3 | 1,7 | 1,9 | 1,7 | 1,9 | 1,9 | 1,5 | 125,0 | 0 |
| CO dati validi % | 100,0 | 100,0 | 100,0 | 100,0 | 100,0 | 100,0 | 100,0 | 100,0 | 100,0 | 100,0 | 100,0 | 100,0 | 100,0 | 100,0 | 100,0 | 100,0 | 100,0 | 100,0 | 100,0 | 100,0 | 100,0 | 100,0 | 100,0 | 100,0 | | | |
| NOx Corr. valore in mg/Nm³ | 24,2 | 23,7 | 24,0 | 24,4 | 24,4 | 25,6 | 26,4 | 26,0 | 22,5 | 23,2 | 22,7 | 20,9 | 20,6 | 20,2 | 21,6 | 26,1 | 25,5 | 25,9 | 26,2 | 24,5 | 22,8 | 22,4 | 22,7 | 23,2 | 23,7 | 500,0 | 0 |
| NOx dati validi % | 100,0 | 100,0 | 100,0 | 100,0 | 100,0 | 100,0 | 100,0 | 100,0 | 100,0 | 100,0 | 100,0 | 100,0 | 100,0 | 100,0 | 100,0 | 100,0 | 100,0 | 100,0 | 100,0 | 100,0 | 100,0 | 100,0 | 100,0 | 100,0 | | | |
| O2 valore in % | 16,1 | 16,1 | 16,1 | 16,1 | 16,1 | 16,1 | 16,1 | 16,0 | 16,0 | 16,0 | 16,0 | 16,0 | 16,0 | 16,0 | 15,9 | 16,0 | 16,0 | 16,0 | 16,0 | 16,0 | 16,0 | 16,0 | 16,0 | 16,1 | 16,0 | | |
| O2 dati validi % | 100,0 | 100,0 | 100,0 | 100,0 | 100,0 | 100,0 | 100,0 | 100,0 | 100,0 | 100,0 | 100,0 | 100,0 | 100,0 | 100,0 | 100,0 | 100,0 | 100,0 | 100,0 | 100,0 | 100,0 | 100,0 | 100,0 | 100,0 | 100,0 | | | |
| Temperatura Fumi valore in °C | 505 | 505 | 504 | 504 | 503 | 504 | 509 | 513 | 510 | 511 | 511 | 510 | 510 | 511 | 514 | 517 | 514 | 513 | 513 | 511 | 509 | 508 | 508 | 508 | 509 | | |
| Temperatura Fumi dati validi % | 100,0 | 100,0 | 100,0 | 100,0 | 100,0 | 100,0 | 100,0 | 100,0 | 100,0 | 100,0 | 100,0 | 100,0 | 100,0 | 100,0 | 100,0 | 100,0 | 100,0 | 100,0 | 100,0 | 100,0 | 100,0 | 100,0 | 100,0 | 100,0 | | | |
| Portata Umida Norm. valore in Nm³/h | 49090 | 49140 | 49324 | 49542 | 49624 | 49641 | 49085 | 48726 | 48813 | 48786 | 48814 | 49009 | 49014 | 48975 | 48831 | 47731 | 47674 | 48020 | 48321 | 48485 | 48553 | 48707 | 48646 | 48874 | 48809 | | |
| Portata Umida dati validi % | 100,0 | 100,0 | 100,0 | 100,0 | 100,0 | 100,0 | 100,0 | 100,0 | 100,0 | 100,0 | 100,0 | 100,0 | 100,0 | 100,0 | 100,0 | 100,0 | 100,0 | 100,0 | 100,0 | 100,0 | 100,0 | 100,0 | 100,0 | 100,0 | | | |
| Pressione valore in mBar | 1009 | 1009 | 1009 | 1009 | 1010 | 1010 | 1010 | 1010 | 1009 | 1010 | 1010 | 1010 | 1010 | 1009 | 1009 | 1008 | 1008 | 1008 | 1008 | 1008 | 1009 | 1009 | 1009 | 1009 | 1009 | | |
| Pressione dati validi % | 100,0 | 100,0 | 100,0 | 100,0 | 100,0 | 100,0 | 100,0 | 100,0 | 100,0 | 100,0 | 100,0 | 100,0 | 100,0 | 100,0 | 100,0 | 100,0 | 100,0 | 100,0 | 100,0 | 100,0 | 100,0 | 100,0 | 100,0 | 100,0 | | | |

## Legenda

Ove non indicato altrimenti (come di seguito) i dati si intendono validi;F=Impianto non operativo; N=media non valida; D=dati insufficienti; T=calibrazione/manutenzione in corso; A=strumento fuori scansione; U=dato invalidato da utente; Z=dato non acquisito; LDL=valore limite autorizzato;

# RIEPILOGO GIORNALIERO

2017-07-10

**Dati prodotti dal sistema I.E.S. - E.B.C. Srl**

**STAMPA DEL:** 03-08-2017 14:40:09

**Nome Stazione:** CENTRALE GAS CROTONE - SOLAR TAURUS E109

I valori corretti (Corr.) sono riferiti a 0°C e 1013 mbar, fumi secchi e tenore di Ossigeno del 15%

| Descrizione | Ora | | | | | | | | | | | | | | | | | | | | | | | | | | |
|---|---|---|---|---|---|---|---|---|---|---|---|---|---|---|---|---|---|---|---|---|---|---|---|---|---|---|---|
| | 1 | 2 | 3 | 4 | 5 | 6 | 7 | 8 | 9 | 10 | 11 | 12 | 13 | 14 | 15 | 16 | 17 | 18 | 19 | 20 | 21 | 22 | 23 | 24 | Tot. Giorno | LDL orario | N. sup. LDL orario |
| CO Corr. valore in mg/Nm³ | 1,8 | 2,0 | 2,1 | 1,9 | 2,3 | 2,0 | 2,4 | 1,7 | 1,2 | 1,4 | 2,2 | 7,6 | 1,2 | 1,1 | 1,1 | 1,2 | 1,2 | 1,2 | 1,2 | 1,5 | F | F | 280,8 H | 69,0 | 17,6 | 125,0 | 1 |
| CO dati validi % | 100,0 | 100,0 | 100,0 | 100,0 | 100,0 | 100,0 | 100,0 | 100,0 | 100,0 | 100,0 | 100,0 | 100,0 | 100,0 | 100,0 | 100,0 | 100,0 | 100,0 | 100,0 | 100,0 | 100,0 | 61,7 | 26,7 | 1,7 | 80,0 | | | |
| NOx Corr. valore in mg/Nm³ | 23,1 | 23,5 | 23,8 | 24,4 | 24,3 | 24,9 | 25,2 | 24,7 | 25,9 | 25,0 | 22,8 | 34,1 | 19,2 | 18,7 | 23,7 | 24,8 | 25,6 | 26,5 | 24,6 | 26,7 | F | F | 25,9 | 30,3 | 24,9 | 500,0 | 0 |
| NOx dati validi % | 100,0 | 100,0 | 100,0 | 100,0 | 100,0 | 100,0 | 100,0 | 100,0 | 100,0 | 100,0 | 100,0 | 100,0 | 100,0 | 100,0 | 100,0 | 100,0 | 100,0 | 100,0 | 100,0 | 100,0 | 61,7 | 35,0 | 100,0 | 100,0 | | | |
| O2 valore in % | 16,1 | 16,1 | 16,0 | 16,0 | 16,1 | 16,1 | 16,0 | 16,0 | 16,0 | 16,0 | 16,0 | 16,0 | 16,0 | 15,9 | 16,0 | 16,0 | 16,0 | 16,0 | 16,1 | 16,0 | F | F | 16,5 | 16,1 | 16,0 | | |
| O2 dati validi % | 100,0 | 100,0 | 100,0 | 100,0 | 100,0 | 100,0 | 100,0 | 100,0 | 100,0 | 100,0 | 100,0 | 100,0 | 100,0 | 100,0 | 100,0 | 100,0 | 100,0 | 100,0 | 100,0 | 100,0 | 61,7 | 35,0 | 100,0 | 100,0 | | | |
| Temperatura Fumi valore in °C | 506 | 505 | 506 | 506 | 505 | 505 | 510 | 511 | 513 | 512 | 507 | 506 | 511 | 512 | 516 | 518 | 517 | 516 | 512 | 514 | F | F | 445 | 494 | 507 | | |
| Temperatura Fumi dati validi % | 100,0 | 100,0 | 100,0 | 100,0 | 100,0 | 100,0 | 100,0 | 100,0 | 100,0 | 100,0 | 100,0 | 100,0 | 100,0 | 100,0 | 100,0 | 100,0 | 100,0 | 100,0 | 100,0 | 100,0 | 61,7 | 35,0 | 100,0 | 100,0 | | | |
| Portata Umida Norm. valore in Nm³/h | 49005 | 49223 | 49589 | 49668 | 49740 | 49614 | 49156 | 48965 | 48654 | 48570 | 48521 | 48437 | 48734 | 48635 | 48171 | 48184 | 47888 | 47887 | 48054 | 48698 | F | F | 48909 | 49297 | 48800 | | |
| Portata Umida dati validi % | 100,0 | 100,0 | 100,0 | 100,0 | 100,0 | 100,0 | 100,0 | 100,0 | 100,0 | 100,0 | 100,0 | 100,0 | 100,0 | 100,0 | 100,0 | 100,0 | 100,0 | 100,0 | 100,0 | 100,0 | 61,7 | 35,0 | 100,0 | 100,0 | | | |
| Pressione valore in mBar | 1009 | 1009 | 1009 | 1009 | 1009 | 1009 | 1009 | 1010 | 1010 | 1010 | 1010 | 1010 | 1009 | 1009 | 1008 | 1008 | 1008 | 1008 | 1008 | 1008 | F | F | 1010 | 1010 | 1009 | | |
| Pressione dati validi % | 100,0 | 100,0 | 100,0 | 100,0 | 100,0 | 100,0 | 100,0 | 100,0 | 100,0 | 100,0 | 100,0 | 100,0 | 100,0 | 100,0 | 100,0 | 100,0 | 100,0 | 100,0 | 100,0 | 100,0 | 61,7 | 35,0 | 100,0 | 100,0 | | | |

## Legenda

Ove non indicato altrimenti (come di seguito) i dati si intendono validi;F=Impianto non operativo; N=media non valida; D=dati insufficienti; T=calibrazione/manutenzione in corso; A=strumento fuori scansione; U=dato invalidato da utente; Z=dato non acquisito; LDL=valore limite autorizzato;

# RIEPILOGO GIORNALIERO

2017-07-11

**Dati prodotti dal sistema I.E.S. - E.B.C. Srl**

**STAMPA DEL:** 03-08-2017 14:40:09

**Nome Stazione:** CENTRALE GAS CROTONE - SOLAR TAURUS E109

I valori corretti (Corr.) sono riferiti a 0°C e 1013 mbar, fumi secchi e tenore di Ossigeno del 15%

| Descrizione | Ora | | | | | | | | | | | | | | | | | | | | | | | | | | |
|---|---|---|---|---|---|---|---|---|---|---|---|---|---|---|---|---|---|---|---|---|---|---|---|---|---|---|---|
| | 1 | 2 | 3 | 4 | 5 | 6 | 7 | 8 | 9 | 10 | 11 | 12 | 13 | 14 | 15 | 16 | 17 | 18 | 19 | 20 | 21 | 22 | 23 | 24 | Tot. Giorno | LDL orario | N. sup. LDL orario |
| CO Corr. valore in mg/Nm³ | 1,7 | 1,9 | 1,8 | 1,9 | 1,7 | 1,8 | 1,5 | 1,3 | 1,4 | 1,3 | 1,4 | 1,2 | 1,1 | 1,2 | 1,1 | 1,2 | 1,2 | 1,2 | 1,3 | 1,4 | 1,5 | 1,5 | 1,6 | 2,0 | 1,5 | 125,0 | 0 |
| CO dati validi % | 100,0 | 100,0 | 100,0 | 100,0 | 100,0 | 100,0 | 100,0 | 100,0 | 100,0 | 100,0 | 100,0 | 100,0 | 100,0 | 100,0 | 100,0 | 100,0 | 100,0 | 100,0 | 100,0 | 100,0 | 100,0 | 100,0 | 100,0 | 100,0 | | | |
| NOx Corr. valore in mg/Nm³ | 22,8 | 22,8 | 23,8 | 24,3 | 24,6 | 25,9 | 26,8 | 27,2 | 25,0 | 21,7 | 21,8 | 20,1 | 20,2 | 21,3 | 21,3 | 25,9 | 27,3 | 25,8 | 27,6 | 26,3 | 24,2 | 22,8 | 22,9 | 23,7 | 24,0 | 500,0 | 0 |
| NOx dati validi % | 100,0 | 100,0 | 100,0 | 100,0 | 100,0 | 100,0 | 100,0 | 100,0 | 100,0 | 100,0 | 100,0 | 100,0 | 100,0 | 100,0 | 100,0 | 100,0 | 100,0 | 100,0 | 100,0 | 100,0 | 100,0 | 100,0 | 100,0 | 100,0 | | | |
| O2 valore in % | 16,0 | 16,0 | 16,0 | 16,1 | 16,1 | 16,1 | 16,0 | 16,0 | 16,0 | 16,0 | 16,0 | 16,0 | 16,0 | 15,9 | 15,9 | 16,0 | 16,0 | 16,0 | 16,0 | 16,0 | 16,0 | 16,0 | 16,0 | 16,0 | 16,0 | | |
| O2 dati validi % | 100,0 | 100,0 | 100,0 | 100,0 | 100,0 | 100,0 | 100,0 | 100,0 | 100,0 | 100,0 | 100,0 | 100,0 | 100,0 | 100,0 | 100,0 | 100,0 | 100,0 | 100,0 | 100,0 | 100,0 | 100,0 | 100,0 | 100,0 | 100,0 | | | |
| Temperatura Fumi valore in °C | 508 | 507 | 508 | 505 | 505 | 506 | 511 | 513 | 514 | 512 | 511 | 511 | 512 | 515 | 516 | 519 | 519 | 515 | 515 | 513 | 512 | 510 | 509 | 507 | 511 | | |
| Temperatura Fumi dati validi % | 100,0 | 100,0 | 100,0 | 100,0 | 100,0 | 100,0 | 100,0 | 100,0 | 100,0 | 100,0 | 100,0 | 100,0 | 100,0 | 100,0 | 100,0 | 100,0 | 100,0 | 100,0 | 100,0 | 100,0 | 100,0 | 100,0 | 100,0 | 100,0 | | | |
| Portata Umida Norm. valore in Nm³/h | 49472 | 49549 | 49616 | 49731 | 49735 | 49770 | 49336 | 48881 | 48553 | 48609 | 48787 | 48866 | 48844 | 48683 | 48558 | 47922 | 47826 | 47817 | 48000 | 48349 | 48720 | 48894 | 49091 | 49399 | 48875 | | |
| Portata Umida dati validi % | 100,0 | 100,0 | 100,0 | 100,0 | 100,0 | 100,0 | 100,0 | 100,0 | 100,0 | 100,0 | 100,0 | 100,0 | 100,0 | 100,0 | 100,0 | 100,0 | 100,0 | 100,0 | 100,0 | 100,0 | 100,0 | 100,0 | 100,0 | 100,0 | | | |
| Pressione valore in mBar | 1010 | 1010 | 1010 | 1010 | 1010 | 1011 | 1011 | 1011 | 1011 | 1011 | 1011 | 1012 | 1011 | 1011 | 1010 | 1010 | 1010 | 1009 | 1009 | 1009 | 1009 | 1010 | 1010 | 1010 | 1010 | | |
| Pressione dati validi % | 100,0 | 100,0 | 100,0 | 100,0 | 100,0 | 100,0 | 100,0 | 100,0 | 100,0 | 100,0 | 100,0 | 100,0 | 100,0 | 100,0 | 100,0 | 100,0 | 100,0 | 100,0 | 100,0 | 100,0 | 100,0 | 100,0 | 100,0 | 100,0 | | | |

## Legenda

Ove non indicato altrimenti (come di seguito) i dati si intendono validi;F=Impianto non operativo; N=media non valida; D=dati insufficienti; T=calibrazione/manutenzione in corso; A=strumento fuori scansione; U=dato invalidato da utente; Z=dato non acquisito; LDL=valore limite autorizzato;

# RIEPILOGO GIORNALIERO

2017-07-12

**Dati prodotti dal sistema I.E.S. - E.B.C. Srl**

**STAMPA DEL:** 03-08-2017 14:40:10

**Nome Stazione:** CENTRALE GAS CROTONE - SOLAR TAURUS E109

I valori corretti (Corr.) sono riferiti a 0°C e 1013 mbar, fumi secchi e tenore di Ossigeno del 15%

| Descrizione | Ora | | | | | | | | | | | | | | | | | | | | | | | | | | |
|---|---|---|---|---|---|---|---|---|---|---|---|---|---|---|---|---|---|---|---|---|---|---|---|---|---|---|---|
| | 1 | 2 | 3 | 4 | 5 | 6 | 7 | 8 | 9 | 10 | 11 | 12 | 13 | 14 | 15 | 16 | 17 | 18 | 19 | 20 | 21 | 22 | 23 | 24 | Tot. Giorno | LDL orario | N. sup. LDL orario |
| CO Corr. valore in mg/Nm³ | 1,7 | 52,6 | 71,9 | 1,7 | 1,9 | 1,9 | 1,7 | 3,1 | 1,3 | 1,3 | 2,1 | 1,8 | 1,2 | 5,5 | 7,7 | 1,2 | 1,2 | 1,3 | 1,4 | 1,5 | 2,1 | 1,9 | 1,7 | 2,0 | 7,2 | 125,0 | 0 |
| CO dati validi % | 100,0 | 65,0 | 83,3 | 100,0 | 100,0 | 100,0 | 100,0 | 100,0 | 100,0 | 100,0 | 100,0 | 100,0 | 100,0 | 100,0 | 98,3 | 100,0 | 100,0 | 100,0 | 100,0 | 100,0 | 100,0 | 100,0 | 100,0 | 100,0 | | | |
| NOx Corr. valore in mg/Nm³ | 24,5 | 28,0 | 41,1 | 26,4 | 27,1 | 26,8 | 27,2 | 26,7 | 25,6 | 27,0 | 28,7 | 26,3 | 22,0 | 25,0 | 28,0 | 21,7 | 22,6 | 29,8 | 28,4 | 28,0 | 27,1 | 27,4 | 26,4 | 26,8 | 27,0 | 500,0 | 0 |
| NOx dati validi % | 100,0 | 78,3 | 98,3 | 100,0 | 100,0 | 100,0 | 100,0 | 100,0 | 100,0 | 100,0 | 100,0 | 100,0 | 100,0 | 100,0 | 100,0 | 100,0 | 100,0 | 100,0 | 100,0 | 100,0 | 100,0 | 100,0 | 100,0 | 100,0 | | | |
| O2 valore in % | 16,1 | 16,3 | 16,3 | 16,1 | 16,1 | 16,1 | 16,1 | 16,0 | 16,0 | 16,0 | 16,0 | 16,0 | 16,0 | 16,0 | 16,0 | 16,0 | 16,0 | 16,1 | 16,1 | 16,1 | 16,1 | 16,1 | 16,1 | 16,1 | 16,1 | | |
| O2 dati validi % | 100,0 | 78,3 | 98,3 | 100,0 | 100,0 | 100,0 | 100,0 | 100,0 | 100,0 | 100,0 | 100,0 | 100,0 | 100,0 | 100,0 | 100,0 | 100,0 | 100,0 | 100,0 | 100,0 | 100,0 | 100,0 | 100,0 | 100,0 | 100,0 | | | |
| Temperatura Fumi valore in °C | 507 | 487 | 479 | 504 | 504 | 504 | 508 | 513 | 513 | 514 | 512 | 512 | 513 | 512 | 513 | 513 | 513 | 517 | 514 | 512 | 509 | 507 | 506 | 506 | 508 | | |
| Temperatura Fumi dati validi % | 100,0 | 78,3 | 98,3 | 100,0 | 100,0 | 100,0 | 100,0 | 100,0 | 100,0 | 100,0 | 100,0 | 100,0 | 100,0 | 100,0 | 100,0 | 100,0 | 100,0 | 100,0 | 100,0 | 100,0 | 100,0 | 100,0 | 100,0 | 100,0 | | | |
| Portata Umida Norm. valore in Nm³/h | 49497 | 44507 | 46857 | 49967 | 50004 | 49875 | 49191 | 48610 | 48581 | 48462 | 48194 | 48351 | 48463 | 47808 | 47813 | 47772 | 47699 | 47272 | 47427 | 47647 | 48103 | 48482 | 48770 | 49003 | 48265 | | |
| Portata Umida dati validi % | 100,0 | 78,3 | 98,3 | 100,0 | 100,0 | 100,0 | 100,0 | 100,0 | 100,0 | 100,0 | 100,0 | 100,0 | 100,0 | 100,0 | 100,0 | 100,0 | 100,0 | 100,0 | 100,0 | 100,0 | 100,0 | 100,0 | 100,0 | 100,0 | | | |
| Pressione valore in mBar | 1010 | 1010 | 1010 | 1010 | 1010 | 1010 | 1010 | 1010 | 1009 | 1009 | 1009 | 1009 | 1008 | 1008 | 1007 | 1007 | 1007 | 1006 | 1006 | 1006 | 1006 | 1006 | 1006 | 1006 | 1008 | | |
| Pressione dati validi % | 100,0 | 78,3 | 98,3 | 100,0 | 100,0 | 100,0 | 100,0 | 100,0 | 100,0 | 100,0 | 100,0 | 100,0 | 100,0 | 100,0 | 100,0 | 100,0 | 100,0 | 100,0 | 100,0 | 100,0 | 100,0 | 100,0 | 100,0 | 100,0 | | | |

## Legenda

Ove non indicato altrimenti (come di seguito) i dati si intendono validi;F=Impianto non operativo; N=media non valida; D=dati insufficienti; T=calibrazione/manutenzione in corso; A=strumento fuori scansione; U=dato invalidato da utente; Z=dato non acquisito; LDL=valore limite autorizzato;

# RIEPILOGO GIORNALIERO

2017-07-13

**Dati prodotti dal sistema I.E.S. - E.B.C. Srl**

**STAMPA DEL:** 03-08-2017 14:40:10

**Nome Stazione:** CENTRALE GAS CROTONE - SOLAR TAURUS E109

I valori corretti (Corr.) sono riferiti a 0°C e 1013 mbar, fumi secchi e tenore di Ossigeno del 15%

| Descrizione | Ora | | | | | | | | | | | | | | | | | | | | | | | | | | |
|---|---|---|---|---|---|---|---|---|---|---|---|---|---|---|---|---|---|---|---|---|---|---|---|---|---|---|---|
| | 1 | 2 | 3 | 4 | 5 | 6 | 7 | 8 | 9 | 10 | 11 | 12 | 13 | 14 | 15 | 16 | 17 | 18 | 19 | 20 | 21 | 22 | 23 | 24 | Tot. Giorno | LDL orario | N. sup. LDL orario |
| CO Corr. valore in mg/Nm³ | 1,9 | 2,3 | 2,3 | 2,6 | 2,8 | 2,2 | 2,0 | 5,6 | T | 1,4 | 1,6 | 2,0 | 2,1 | 2,3 | 1,2 | 1,2 | 1,3 | 1,3 | 1,5 | 1,6 | 1,5 | 1,6 | 2,1 | 2,0 | 2,0 | 125,0 | 0 |
| CO dati validi % | 100,0 | 100,0 | 100,0 | 100,0 | 100,0 | 100,0 | 100,0 | 100,0 | 53,3 | 100,0 | 100,0 | 100,0 | 100,0 | 100,0 | 100,0 | 100,0 | 100,0 | 100,0 | 100,0 | 100,0 | 100,0 | 100,0 | 100,0 | 100,0 | | | |
| NOx Corr. valore in mg/Nm³ | 26,4 | 25,9 | 26,1 | 26,2 | 26,0 | 25,8 | 27,5 | 24,1 | T | 23,2 | 22,9 | 23,2 | 23,1 | 22,5 | 21,1 | 25,1 | 24,6 | 27,2 | 27,7 | 25,9 | 25,8 | 26,7 | 26,7 | 26,7 | 25,2 | 500,0 | 0 |
| NOx dati validi % | 100,0 | 100,0 | 100,0 | 100,0 | 100,0 | 100,0 | 100,0 | 100,0 | 53,3 | 100,0 | 100,0 | 100,0 | 100,0 | 100,0 | 100,0 | 100,0 | 100,0 | 100,0 | 100,0 | 100,0 | 100,0 | 100,0 | 100,0 | 100,0 | | | |
| O2 valore in % | 16,1 | 16,1 | 16,2 | 16,1 | 16,2 | 16,1 | 16,1 | 16,1 | T | 16,0 | 16,0 | 16,0 | 16,0 | 16,0 | 16,0 | 16,0 | 16,0 | 16,0 | 16,0 | 16,1 | 16,1 | 16,1 | 16,1 | 16,1 | 16,1 | | |
| O2 dati validi % | 100,0 | 100,0 | 100,0 | 100,0 | 100,0 | 100,0 | 100,0 | 100,0 | 53,3 | 100,0 | 100,0 | 100,0 | 100,0 | 100,0 | 100,0 | 100,0 | 100,0 | 100,0 | 100,0 | 100,0 | 100,0 | 100,0 | 100,0 | 100,0 | | | |
| Temperatura Fumi valore in °C | 504 | 503 | 502 | 502 | 502 | 502 | 508 | 510 | 510 | 512 | 513 | 513 | 515 | 515 | 510 | 514 | 514 | 516 | 516 | 512 | 510 | 510 | 507 | 507 | 509 | | |
| Temperatura Fumi dati validi % | 100,0 | 100,0 | 100,0 | 100,0 | 100,0 | 100,0 | 100,0 | 100,0 | 100,0 | 100,0 | 100,0 | 100,0 | 100,0 | 100,0 | 100,0 | 100,0 | 100,0 | 100,0 | 100,0 | 100,0 | 100,0 | 100,0 | 100,0 | 100,0 | | | |
| Portata Umida Norm. valore in Nm³/h | 49101 | 49122 | 49238 | 49312 | 49318 | 49270 | 48904 | 48191 | 48094 | 48106 | 48083 | 47785 | 47647 | 47324 | 47554 | 47662 | 47768 | 47670 | 47508 | 47557 | 47774 | 48140 | 48317 | 48533 | 48249 | | |
| Portata Umida dati validi % | 100,0 | 100,0 | 100,0 | 100,0 | 100,0 | 100,0 | 100,0 | 100,0 | 100,0 | 100,0 | 100,0 | 100,0 | 100,0 | 100,0 | 100,0 | 100,0 | 100,0 | 100,0 | 100,0 | 100,0 | 100,0 | 100,0 | 100,0 | 100,0 | | | |
| Pressione valore in mBar | 1006 | 1006 | 1005 | 1005 | 1006 | 1006 | 1006 | 1006 | 1006 | 1006 | 1005 | 1005 | 1005 | 1004 | 1004 | 1004 | 1004 | 1003 | 1003 | 1004 | 1004 | 1004 | 1005 | 1005 | 1005 | | |
| Pressione dati validi % | 100,0 | 100,0 | 100,0 | 100,0 | 100,0 | 100,0 | 100,0 | 100,0 | 100,0 | 100,0 | 100,0 | 100,0 | 100,0 | 100,0 | 100,0 | 100,0 | 100,0 | 100,0 | 100,0 | 100,0 | 100,0 | 100,0 | 100,0 | 100,0 | | | |

## Legenda

Ove non indicato altrimenti (come di seguito) i dati si intendono validi;F=Impianto non operativo; N=media non valida; D=dati insufficienti; T=calibrazione/manutenzione in corso; A=strumento fuori scansione; U=dato invalidato da utente; Z=dato non acquisito; LDL=valore limite autorizzato;

# RIEPILOGO GIORNALIERO

2017-07-14

**Dati prodotti dal sistema I.E.S. - E.B.C. Srl**

**STAMPA DEL:** 03-08-2017 14:40:10

**Nome Stazione:** CENTRALE GAS CROTONE - SOLAR TAURUS E109

I valori corretti (Corr.) sono riferiti a 0°C e 1013 mbar, fumi secchi e tenore di Ossigeno del 15%

| Descrizione | Ora | | | | | | | | | | | | | | | | | | | | | | | | | | |
|---|---|---|---|---|---|---|---|---|---|---|---|---|---|---|---|---|---|---|---|---|---|---|---|---|---|---|---|
| | 1 | 2 | 3 | 4 | 5 | 6 | 7 | 8 | 9 | 10 | 11 | 12 | 13 | 14 | 15 | 16 | 17 | 18 | 19 | 20 | 21 | 22 | 23 | 24 | Tot. Giorno | LDL orario | N. sup. LDL orario |
| CO Corr. valore in mg/Nm³ | 2,0 | 1,7 | 1,8 | 1,4 | 1,3 | 1,3 | 1,4 | 1,9 | 1,3 | 1,5 | 1,7 | 2,0 | 1,9 | 1,4 | 1,2 | 1,2 | 1,2 | 1,4 | 1,5 | 1,9 | 1,9 | 1,4 | 1,4 | 2,0 | 1,6 | 125,0 | 0 |
| CO dati validi % | 100,0 | 100,0 | 100,0 | 100,0 | 100,0 | 100,0 | 100,0 | 100,0 | 100,0 | 100,0 | 100,0 | 100,0 | 100,0 | 100,0 | 100,0 | 100,0 | 100,0 | 100,0 | 100,0 | 100,0 | 100,0 | 100,0 | 100,0 | 100,0 | | | |
| NOx Corr. valore in mg/Nm³ | 26,0 | 24,4 | 23,2 | 23,9 | 25,9 | 25,9 | 26,9 | 26,1 | 23,7 | 22,0 | 22,2 | 22,6 | 22,6 | 24,1 | 24,1 | 22,8 | 21,8 | 23,0 | 21,4 | 23,6 | 22,6 | 24,1 | 25,2 | 23,1 | 23,8 | 500,0 | 0 |
| NOx dati validi % | 100,0 | 100,0 | 100,0 | 100,0 | 100,0 | 100,0 | 100,0 | 100,0 | 100,0 | 100,0 | 100,0 | 100,0 | 100,0 | 100,0 | 100,0 | 100,0 | 100,0 | 100,0 | 100,0 | 100,0 | 100,0 | 100,0 | 100,0 | 100,0 | | | |
| O2 valore in % | 16,1 | 16,1 | 16,0 | 16,1 | 16,1 | 16,1 | 16,1 | 16,1 | 16,1 | 16,0 | 16,0 | 16,0 | 16,0 | 16,0 | 16,0 | 16,0 | 16,0 | 16,0 | 16,0 | 16,1 | 16,1 | 16,1 | 16,1 | 16,0 | 16,0 | | |
| O2 dati validi % | 100,0 | 100,0 | 100,0 | 100,0 | 100,0 | 100,0 | 100,0 | 100,0 | 100,0 | 100,0 | 100,0 | 100,0 | 100,0 | 100,0 | 100,0 | 100,0 | 100,0 | 100,0 | 100,0 | 100,0 | 100,0 | 100,0 | 100,0 | 100,0 | | | |
| Temperatura Fumi valore in °C | 506 | 508 | 510 | 506 | 508 | 507 | 512 | 513 | 510 | 511 | 513 | 514 | 513 | 513 | 514 | 513 | 513 | 512 | 511 | 512 | 509 | 510 | 510 | 510 | 511 | | |
| Temperatura Fumi dati validi % | 100,0 | 100,0 | 100,0 | 100,0 | 100,0 | 100,0 | 100,0 | 100,0 | 100,0 | 100,0 | 100,0 | 100,0 | 100,0 | 100,0 | 100,0 | 100,0 | 100,0 | 100,0 | 100,0 | 100,0 | 100,0 | 100,0 | 100,0 | 100,0 | | | |
| Portata Umida Norm. valore in Nm³/h | 48615 | 48552 | 48156 | 48169 | 48088 | 48201 | 47837 | 47400 | 47651 | 47661 | 47616 | 47618 | 47588 | 47723 | 47823 | 47731 | 47714 | 47634 | 47700 | 47582 | 47681 | 48077 | 48337 | 48555 | 47905 | | |
| Portata Umida dati validi % | 100,0 | 100,0 | 100,0 | 100,0 | 100,0 | 100,0 | 100,0 | 100,0 | 100,0 | 100,0 | 100,0 | 100,0 | 100,0 | 100,0 | 100,0 | 100,0 | 100,0 | 100,0 | 100,0 | 100,0 | 100,0 | 100,0 | 100,0 | 100,0 | | | |
| Pressione valore in mBar | 1005 | 1005 | 1004 | 1004 | 1004 | 1004 | 1004 | 1004 | 1004 | 1004 | 1004 | 1004 | 1003 | 1003 | 1003 | 1003 | 1002 | 1002 | 1002 | 1003 | 1004 | 1004 | 1004 | 1005 | 1004 | | |
| Pressione dati validi % | 100,0 | 100,0 | 100,0 | 100,0 | 100,0 | 100,0 | 100,0 | 100,0 | 100,0 | 100,0 | 100,0 | 100,0 | 100,0 | 100,0 | 100,0 | 100,0 | 100,0 | 100,0 | 100,0 | 100,0 | 100,0 | 100,0 | 100,0 | 100,0 | | | |

## Legenda

Ove non indicato altrimenti (come di seguito) i dati si intendono validi;F=Impianto non operativo; N=media non valida; D=dati insufficienti; T=calibrazione/manutenzione in corso; A=strumento fuori scansione; U=dato invalidato da utente; Z=dato non acquisito; LDL=valore limite autorizzato;

# RIEPILOGO GIORNALIERO

2017-07-15

**Dati prodotti dal sistema I.E.S. - E.B.C. Srl**

**STAMPA DEL:** 03-08-2017 14:40:11

**Nome Stazione:** CENTRALE GAS CROTONE - SOLAR TAURUS E109

I valori corretti (Corr.) sono riferiti a 0°C e 1013 mbar, fumi secchi e tenore di Ossigeno del 15%

| Descrizione | Ora | | | | | | | | | | | | | | | | | | | | | | | | | | |
|---|---|---|---|---|---|---|---|---|---|---|---|---|---|---|---|---|---|---|---|---|---|---|---|---|---|---|---|
| | 1 | 2 | 3 | 4 | 5 | 6 | 7 | 8 | 9 | 10 | 11 | 12 | 13 | 14 | 15 | 16 | 17 | 18 | 19 | 20 | 21 | 22 | 23 | 24 | Tot. Giorno | LDL orario | N. sup. LDL orario |
| CO Corr. valore in mg/Nm³ | 2,1 | 1,7 | 1,4 | 1,6 | 1,8 | 1,6 | 1,5 | 1,3 | 2,1 | 2,2 | 2,5 | 2,8 | 2,8 | 2,3 | 1,5 | 1,3 | 1,2 | 1,4 | 1,4 | 1,6 | 1,6 | 1,7 | 1,9 | 1,9 | 1,8 | 125,0 | 0 |
| CO dati validi % | 100,0 | 100,0 | 100,0 | 100,0 | 100,0 | 100,0 | 100,0 | 100,0 | 100,0 | 100,0 | 100,0 | 100,0 | 100,0 | 100,0 | 100,0 | 100,0 | 100,0 | 100,0 | 100,0 | 100,0 | 100,0 | 100,0 | 100,0 | 100,0 | | | |
| NOx Corr. valore in mg/Nm³ | 22,8 | 22,8 | 24,4 | 24,0 | 24,2 | 24,9 | 25,7 | 23,9 | 25,1 | 23,8 | 21,9 | 23,3 | 23,8 | 23,4 | 23,4 | 23,1 | 24,3 | 24,0 | 24,3 | 24,0 | 24,4 | 23,4 | 24,4 | 25,7 | 24,0 | 500,0 | 0 |
| NOx dati validi % | 100,0 | 100,0 | 100,0 | 100,0 | 100,0 | 100,0 | 100,0 | 100,0 | 100,0 | 100,0 | 100,0 | 100,0 | 100,0 | 100,0 | 100,0 | 100,0 | 100,0 | 100,0 | 100,0 | 100,0 | 100,0 | 100,0 | 100,0 | 100,0 | | | |
| O2 valore in % | 16,0 | 16,0 | 16,1 | 16,1 | 16,1 | 16,1 | 16,1 | 16,1 | 16,0 | 16,0 | 16,0 | 16,0 | 16,0 | 16,0 | 16,0 | 16,1 | 16,1 | 16,1 | 16,1 | 16,1 | 16,1 | 16,1 | 16,1 | 16,1 | 16,1 | | |
| O2 dati validi % | 100,0 | 100,0 | 100,0 | 100,0 | 100,0 | 100,0 | 100,0 | 100,0 | 100,0 | 100,0 | 100,0 | 100,0 | 100,0 | 100,0 | 100,0 | 100,0 | 100,0 | 100,0 | 100,0 | 100,0 | 100,0 | 100,0 | 100,0 | 100,0 | | | |
| Temperatura Fumi valore in °C | 510 | 509 | 508 | 506 | 504 | 506 | 509 | 509 | 514 | 514 | 511 | 513 | 513 | 512 | 510 | 510 | 510 | 510 | 510 | 510 | 510 | 509 | 509 | 509 | 510 | | |
| Temperatura Fumi dati validi % | 100,0 | 100,0 | 100,0 | 100,0 | 100,0 | 100,0 | 100,0 | 100,0 | 100,0 | 100,0 | 100,0 | 100,0 | 100,0 | 100,0 | 100,0 | 100,0 | 100,0 | 100,0 | 100,0 | 100,0 | 100,0 | 100,0 | 100,0 | 100,0 | | | |
| Portata Umida Norm. valore in Nm³/h | 48576 | 48600 | 48597 | 48807 | 49230 | 49379 | 48847 | 48495 | 47769 | 47498 | 47448 | 47551 | 47433 | 47611 | 47958 | 47984 | 47898 | 47812 | 47803 | 47830 | 47833 | 47831 | 47912 | 47946 | 48110 | | |
| Portata Umida dati validi % | 100,0 | 100,0 | 100,0 | 100,0 | 100,0 | 100,0 | 100,0 | 100,0 | 100,0 | 100,0 | 100,0 | 100,0 | 100,0 | 100,0 | 100,0 | 100,0 | 100,0 | 100,0 | 100,0 | 100,0 | 100,0 | 100,0 | 100,0 | 100,0 | | | |
| Pressione valore in mBar | 1005 | 1005 | 1005 | 1005 | 1005 | 1005 | 1006 | 1006 | 1005 | 1005 | 1005 | 1005 | 1005 | 1005 | 1005 | 1005 | 1005 | 1005 | 1005 | 1006 | 1006 | 1007 | 1007 | 1007 | 1005 | | |
| Pressione dati validi % | 100,0 | 100,0 | 100,0 | 100,0 | 100,0 | 100,0 | 100,0 | 100,0 | 100,0 | 100,0 | 100,0 | 100,0 | 100,0 | 100,0 | 100,0 | 100,0 | 100,0 | 100,0 | 100,0 | 100,0 | 100,0 | 100,0 | 100,0 | 100,0 | | | |

## Legenda

Ove non indicato altrimenti (come di seguito) i dati si intendono validi;F=Impianto non operativo; N=media non valida; D=dati insufficienti; T=calibrazione/manutenzione in corso; A=strumento fuori scansione; U=dato invalidato da utente; Z=dato non acquisito; LDL=valore limite autorizzato;

# RIEPILOGO GIORNALIERO

2017-07-16

**Dati prodotti dal sistema I.E.S. - E.B.C. Srl**

**STAMPA DEL:** 03-08-2017 14:40:11

**Nome Stazione:** CENTRALE GAS CROTONE - SOLAR TAURUS E109

I valori corretti (Corr.) sono riferiti a 0°C e 1013 mbar, fumi secchi e tenore di Ossigeno del 15%

| Descrizione | Ora | | | | | | | | | | | | | | | | | | | | | | | | | | |
|---|---|---|---|---|---|---|---|---|---|---|---|---|---|---|---|---|---|---|---|---|---|---|---|---|---|---|---|
| | 1 | 2 | 3 | 4 | 5 | 6 | 7 | 8 | 9 | 10 | 11 | 12 | 13 | 14 | 15 | 16 | 17 | 18 | 19 | 20 | 21 | 22 | 23 | 24 | Tot. Giorno | LDL orario | N. sup. LDL orario |
| CO Corr. valore in mg/Nm³ | 1,6 | 1,4 | 1,5 | 1,3 | 1,6 | 1,5 | 1,5 | 1,5 | 1,5 | 1,6 | 1,7 | 1,5 | 1,7 | 1,9 | 1,9 | 2,5 | 1,6 | 1,6 | 1,6 | 1,8 | 1,7 | 1,6 | 1,4 | 1,4 | 1,6 | 125,0 | 0 |
| CO dati validi % | 100,0 | 100,0 | 100,0 | 100,0 | 100,0 | 100,0 | 100,0 | 100,0 | 100,0 | 100,0 | 100,0 | 100,0 | 100,0 | 100,0 | 100,0 | 100,0 | 100,0 | 100,0 | 100,0 | 100,0 | 100,0 | 100,0 | 100,0 | 100,0 | | | |
| NOx Corr. valore in mg/Nm³ | 26,5 | 26,5 | 27,8 | 29,5 | 29,6 | 28,5 | 27,4 | 27,2 | 26,2 | 26,9 | 27,7 | 27,2 | 26,8 | 27,8 | 27,9 | 28,6 | 25,5 | 28,3 | 28,7 | 29,1 | 29,5 | 29,0 | 28,8 | 29,8 | 27,9 | 500,0 | 0 |
| NOx dati validi % | 100,0 | 100,0 | 100,0 | 100,0 | 100,0 | 100,0 | 100,0 | 100,0 | 100,0 | 100,0 | 100,0 | 100,0 | 100,0 | 100,0 | 100,0 | 100,0 | 100,0 | 100,0 | 100,0 | 100,0 | 100,0 | 100,0 | 100,0 | 100,0 | | | |
| O2 valore in % | 16,1 | 16,1 | 16,1 | 16,2 | 16,2 | 16,1 | 16,1 | 16,1 | 16,1 | 16,1 | 16,1 | 16,1 | 16,1 | 16,1 | 16,1 | 16,1 | 16,1 | 16,1 | 16,1 | 16,1 | 16,1 | 16,1 | 16,2 | 18,1 | 16,1 | | |
| O2 dati validi % | 100,0 | 100,0 | 100,0 | 100,0 | 100,0 | 100,0 | 100,0 | 100,0 | 100,0 | 100,0 | 100,0 | 100,0 | 100,0 | 100,0 | 100,0 | 100,0 | 100,0 | 100,0 | 100,0 | 100,0 | 100,0 | 100,0 | 100,0 | 100,0 | | | |
| Temperatura Fumi valore in °C | 507 | 507 | 507 | 507 | 507 | 508 | 507 | 506 | 504 | 507 | 508 | 508 | 508 | 510 | 507 | 503 | 502 | 508 | 507 | 505 | 505 | 505 | 505 | 506 | 506 | | |
| Temperatura Fumi dati validi % | 100,0 | 100,0 | 100,0 | 100,0 | 100,0 | 100,0 | 100,0 | 100,0 | 100,0 | 100,0 | 100,0 | 100,0 | 100,0 | 100,0 | 100,0 | 100,0 | 100,0 | 100,0 | 100,0 | 100,0 | 100,0 | 100,0 | 100,0 | 100,0 | | | |
| Portata Umida Norm. valore in Nm³/h | 48059 | 48201 | 48303 | 48243 | 48234 | 48305 | 48218 | 48348 | 48403 | 48479 | 48403 | 48420 | 48321 | 48154 | 48281 | 48385 | 48556 | 48436 | 48444 | 48446 | 48600 | 48700 | 48777 | 48936 | 48402 | | |
| Portata Umida dati validi % | 100,0 | 100,0 | 100,0 | 100,0 | 100,0 | 100,0 | 100,0 | 100,0 | 100,0 | 100,0 | 100,0 | 100,0 | 100,0 | 100,0 | 100,0 | 100,0 | 100,0 | 100,0 | 100,0 | 100,0 | 100,0 | 100,0 | 100,0 | 100,0 | | | |
| Pressione valore in mBar | 1007 | 1007 | 1007 | 1006 | 1006 | 1006 | 1006 | 1007 | 1007 | 1008 | 1008 | 1008 | 1008 | 1007 | 1007 | 1007 | 1007 | 1007 | 1007 | 1008 | 1008 | 1009 | 1009 | 1009 | 1007 | | |
| Pressione dati validi % | 100,0 | 100,0 | 100,0 | 100,0 | 100,0 | 100,0 | 100,0 | 100,0 | 100,0 | 100,0 | 100,0 | 100,0 | 100,0 | 100,0 | 100,0 | 100,0 | 100,0 | 100,0 | 100,0 | 100,0 | 100,0 | 100,0 | 100,0 | 100,0 | | | |

## Legenda

Ove non indicato altrimenti (come di seguito) i dati si intendono validi;F=Impianto non operativo; N=media non valida; D=dati insufficienti; T=calibrazione/manutenzione in corso; A=strumento fuori scansione; U=dato invalidato da utente; Z=dato non acquisito; LDL=valore limite autorizzato;

# RIEPILOGO GIORNALIERO

2017-07-17

**Dati prodotti dal sistema I.E.S. - E.B.C. Srl**

**STAMPA DEL:** 03-08-2017 14:40:12

**Nome Stazione:** CENTRALE GAS CROTONE - SOLAR TAURUS E109

I valori corretti (Corr.) sono riferiti a 0°C e 1013 mbar, fumi secchi e tenore di Ossigeno del 15%

| Descrizione | Ora | | | | | | | | | | | | | | | | | | | | | | | | | | |
|---|---|---|---|---|---|---|---|---|---|---|---|---|---|---|---|---|---|---|---|---|---|---|---|---|---|---|---|
| | 1 | 2 | 3 | 4 | 5 | 6 | 7 | 8 | 9 | 10 | 11 | 12 | 13 | 14 | 15 | 16 | 17 | 18 | 19 | 20 | 21 | 22 | 23 | 24 | Tot. Giorno | LDL orario | N. sup. LDL orario |
| CO Corr. valore in mg/Nm³ | 1,5 | 1,4 | 1,4 | 1,4 | 1,5 | 1,4 | 1,5 | 2,2 | 1,6 | 1,9 | 1,6 | 1,5 | 1,6 | 1,7 | 1,7 | 1,5 | 1,8 | 1,9 | 2,2 | 1,9 | 1,7 | 1,8 | 1,4 | 1,9 | 1,7 | 125,0 | 0 |
| CO dati validi % | 100,0 | 100,0 | 100,0 | 100,0 | 100,0 | 100,0 | 100,0 | 100,0 | 100,0 | 100,0 | 100,0 | 100,0 | 100,0 | 100,0 | 100,0 | 100,0 | 100,0 | 100,0 | 100,0 | 100,0 | 100,0 | 100,0 | 100,0 | 100,0 | | | |
| NOx Corr. valore in mg/Nm³ | 28,8 | 26,7 | 26,7 | 26,5 | 26,2 | 26,4 | 27,9 | 28,0 | 27,5 | 30,9 | 29,2 | 28,9 | 29,4 | 28,7 | 29,5 | 28,7 | 28,5 | 26,4 | 29,5 | 29,3 | 29,5 | 28,5 | 28,3 | 27,9 | 28,2 | 500,0 | 0 |
| NOx dati validi % | 100,0 | 100,0 | 100,0 | 100,0 | 100,0 | 100,0 | 100,0 | 100,0 | 100,0 | 100,0 | 100,0 | 100,0 | 100,0 | 100,0 | 100,0 | 100,0 | 100,0 | 100,0 | 100,0 | 100,0 | 100,0 | 100,0 | 100,0 | 100,0 | | | |
| O2 valore in % | 16,1 | 16,1 | 16,1 | 16,2 | 16,2 | 16,2 | 16,2 | 16,1 | 16,2 | 16,1 | 16,1 | 16,1 | 16,1 | 16,1 | 16,1 | 16,1 | 16,1 | 16,2 | 16,1 | 16,2 | 16,1 | 16,2 | 16,2 | 16,2 | 16,1 | | |
| O2 dati validi % | 100,0 | 100,0 | 100,0 | 100,0 | 100,0 | 100,0 | 100,0 | 100,0 | 100,0 | 100,0 | 100,0 | 100,0 | 100,0 | 100,0 | 100,0 | 100,0 | 100,0 | 100,0 | 100,0 | 100,0 | 100,0 | 100,0 | 100,0 | 100,0 | | | |
| Temperatura Fumi valore in °C | 504 | 503 | 504 | 502 | 501 | 501 | 504 | 504 | 502 | 504 | 507 | 506 | 507 | 508 | 509 | 507 | 507 | 504 | 507 | 506 | 506 | 506 | 505 | 505 | 505 | | |
| Temperatura Fumi dati validi % | 100,0 | 100,0 | 100,0 | 100,0 | 100,0 | 100,0 | 100,0 | 100,0 | 100,0 | 100,0 | 100,0 | 100,0 | 100,0 | 100,0 | 100,0 | 100,0 | 100,0 | 100,0 | 100,0 | 100,0 | 100,0 | 100,0 | 100,0 | 100,0 | | | |
| Portata Umida Norm. valore in Nm³/h | 48888 | 48845 | 49024 | 48827 | 48811 | 48676 | 48608 | 48488 | 48326 | 48278 | 48220 | 48281 | 48503 | 48487 | 48406 | 48300 | 48126 | 47950 | 48231 | 48345 | 48595 | 48508 | 48665 | 48777 | 48507 | | |
| Portata Umida dati validi % | 100,0 | 100,0 | 100,0 | 100,0 | 100,0 | 100,0 | 100,0 | 100,0 | 100,0 | 100,0 | 100,0 | 100,0 | 100,0 | 100,0 | 100,0 | 100,0 | 100,0 | 100,0 | 100,0 | 100,0 | 100,0 | 100,0 | 100,0 | 100,0 | | | |
| Pressione valore in mBar | 1009 | 1008 | 1008 | 1008 | 1008 | 1008 | 1008 | 1009 | 1009 | 1009 | 1009 | 1009 | 1009 | 1009 | 1009 | 1009 | 1009 | 1010 | 1010 | 1011 | 1012 | 1012 | 1012 | 1012 | 1009 | | |
| Pressione dati validi % | 100,0 | 100,0 | 100,0 | 100,0 | 100,0 | 100,0 | 100,0 | 100,0 | 100,0 | 100,0 | 100,0 | 100,0 | 100,0 | 100,0 | 100,0 | 100,0 | 100,0 | 100,0 | 100,0 | 100,0 | 100,0 | 100,0 | 100,0 | 100,0 | | | |

## Legenda

Ove non indicato altrimenti (come di seguito) i dati si intendono validi;F=Impianto non operativo; N=media non valida; D=dati insufficienti; T=calibrazione/manutenzione in corso; A=strumento fuori scansione; U=dato invalidato da utente; Z=dato non acquisito; LDL=valore limite autorizzato;

# RIEPILOGO GIORNALIERO

2017-07-18

**Dati prodotti dal sistema I.E.S. - E.B.C. Srl**

**STAMPA DEL:** 03-08-2017 14:40:12

**Nome Stazione:** CENTRALE GAS CROTONE - SOLAR TAURUS E109

I valori corretti (Corr.) sono riferiti a 0°C e 1013 mbar, fumi secchi e tenore di Ossigeno del 15%

| Descrizione | Ora | | | | | | | | | | | | | | | | | | | | | | | | | | |
|---|---|---|---|---|---|---|---|---|---|---|---|---|---|---|---|---|---|---|---|---|---|---|---|---|---|---|---|
| | 1 | 2 | 3 | 4 | 5 | 6 | 7 | 8 | 9 | 10 | 11 | 12 | 13 | 14 | 15 | 16 | 17 | 18 | 19 | 20 | 21 | 22 | 23 | 24 | Tot. Giorno | LDL orario | N. sup. LDL orario |
| CO Corr. valore in mg/Nm³ | 1,5 | 1,4 | 1,4 | 1,4 | 1,6 | 1,3 | 1,6 | 2,0 | 1,9 | 2,7 | 2,6 | 2,7 | 2,8 | 2,7 | 3,4 | 2,1 | 1,5 | 1,3 | 1,2 | 1,3 | 1,4 | 1,7 | 1,9 | 1,9 | 1,9 | 125,0 | 0 |
| CO dati validi % | 100,0 | 100,0 | 100,0 | 100,0 | 100,0 | 100,0 | 100,0 | 100,0 | 100,0 | 100,0 | 100,0 | 100,0 | 100,0 | 100,0 | 100,0 | 100,0 | 100,0 | 100,0 | 100,0 | 100,0 | 100,0 | 100,0 | 100,0 | 100,0 | | | |
| NOx Corr. valore in mg/Nm³ | 27,6 | 28,1 | 28,8 | 28,8 | 29,6 | 30,5 | 30,6 | 29,1 | 26,8 | 26,7 | 26,8 | 26,8 | 26,3 | 26,0 | 25,7 | 26,0 | 25,3 | 24,6 | 26,9 | 26,1 | 26,7 | 24,2 | 23,4 | 22,7 | 26,8 | 500,0 | 0 |
| NOx dati validi % | 100,0 | 100,0 | 100,0 | 100,0 | 100,0 | 100,0 | 100,0 | 100,0 | 100,0 | 100,0 | 100,0 | 100,0 | 100,0 | 100,0 | 100,0 | 100,0 | 100,0 | 100,0 | 100,0 | 100,0 | 100,0 | 100,0 | 100,0 | 100,0 | | | |
| O2 valore in % | 16,2 | 16,2 | 16,2 | 16,2 | 16,2 | 16,2 | 16,2 | 16,1 | 16,1 | 16,1 | 16,1 | 16,1 | 16,1 | 16,1 | 16,1 | 16,1 | 16,1 | 16,1 | 16,1 | 16,1 | 16,2 | 16,2 | 16,2 | 16,2 | 16,1 | | |
| O2 dati validi % | 100,0 | 100,0 | 100,0 | 100,0 | 100,0 | 100,0 | 100,0 | 100,0 | 100,0 | 100,0 | 100,0 | 100,0 | 100,0 | 100,0 | 100,0 | 100,0 | 100,0 | 100,0 | 100,0 | 100,0 | 100,0 | 100,0 | 100,0 | 100,0 | | | |
| Temperatura Fumi valore in °C | 504 | 503 | 503 | 502 | 503 | 505 | 507 | 508 | 508 | 511 | 511 | 512 | 512 | 512 | 511 | 511 | 508 | 506 | 508 | 507 | 504 | 500 | 500 | 498 | 506 | | |
| Temperatura Fumi dati validi % | 100,0 | 100,0 | 100,0 | 100,0 | 100,0 | 100,0 | 100,0 | 100,0 | 100,0 | 100,0 | 100,0 | 100,0 | 100,0 | 100,0 | 100,0 | 100,0 | 100,0 | 100,0 | 100,0 | 100,0 | 100,0 | 100,0 | 100,0 | 100,0 | | | |
| Portata Umida Norm. valore in Nm³/h | 48842 | 48990 | 49138 | 49260 | 49216 | 49139 | 48824 | 48548 | 48160 | 48072 | 47979 | 48310 | 48297 | 48225 | 48176 | 48171 | 48345 | 48378 | 48419 | 48688 | 48821 | 49004 | 49165 | 49043 | 48634 | | |
| Portata Umida dati validi % | 100,0 | 100,0 | 100,0 | 100,0 | 100,0 | 100,0 | 100,0 | 100,0 | 100,0 | 100,0 | 100,0 | 100,0 | 100,0 | 100,0 | 100,0 | 100,0 | 100,0 | 100,0 | 100,0 | 100,0 | 100,0 | 100,0 | 100,0 | 100,0 | | | |
| Pressione valore in mBar | 1013 | 1013 | 1013 | 1013 | 1013 | 1013 | 1014 | 1014 | 1013 | 1013 | 1013 | 1013 | 1013 | 1013 | 1013 | 1013 | 1013 | 1013 | 1013 | 1014 | 1014 | 1015 | 1015 | 1015 | 1013 | | |
| Pressione dati validi % | 100,0 | 100,0 | 100,0 | 100,0 | 100,0 | 100,0 | 100,0 | 100,0 | 100,0 | 100,0 | 100,0 | 100,0 | 100,0 | 100,0 | 100,0 | 100,0 | 100,0 | 100,0 | 100,0 | 100,0 | 100,0 | 100,0 | 100,0 | 100,0 | | | |

## Legenda

Ove non indicato altrimenti (come di seguito) i dati si intendono validi;F=Impianto non operativo; N=media non valida; D=dati insufficienti; T=calibrazione/manutenzione in corso; A=strumento fuori scansione; U=dato invalidato da utente; Z=dato non acquisito; LDL=valore limite autorizzato;

# RIEPILOGO GIORNALIERO

2017-07-19

**Dati prodotti dal sistema I.E.S. - E.B.C. Srl**

**STAMPA DEL:** 03-08-2017 14:40:12

**Nome Stazione:** CENTRALE GAS CROTONE - SOLAR TAURUS E109

I valori corretti (Corr.) sono riferiti a 0°C e 1013 mbar, fumi secchi e tenore di Ossigeno del 15%

| Descrizione | Ora | | | | | | | | | | | | | | | | | | | | | | | | | | |
|---|---|---|---|---|---|---|---|---|---|---|---|---|---|---|---|---|---|---|---|---|---|---|---|---|---|---|---|
| | 1 | 2 | 3 | 4 | 5 | 6 | 7 | 8 | 9 | 10 | 11 | 12 | 13 | 14 | 15 | 16 | 17 | 18 | 19 | 20 | 21 | 22 | 23 | 24 | Tot. Giorno | LDL orario | N. sup. LDL orario |
| CO Corr. valore in mg/Nm³ | 2,4 | 2,2 | 2,1 | 2,0 | 2,3 | 2,3 | 1,6 | 1,8 | 1,3 | 4,5 | 1,7 | 1,2 | 1,1 | 1,2 | 1,2 | 1,2 | 1,3 | 1,2 | 1,2 | 1,5 | 1,5 | 1,6 | 1,8 | 1,9 | 1,8 | 125,0 | 0 |
| CO dati validi % | 100,0 | 100,0 | 100,0 | 100,0 | 100,0 | 100,0 | 100,0 | 100,0 | 100,0 | 100,0 | 100,0 | 100,0 | 100,0 | 100,0 | 100,0 | 100,0 | 100,0 | 100,0 | 100,0 | 100,0 | 100,0 | 100,0 | 100,0 | 100,0 | | | |
| NOx Corr. valore in mg/Nm³ | 23,2 | 24,0 | 25,6 | 24,8 | 24,0 | 24,8 | 26,2 | 26,6 | 26,4 | 29,6 | 26,5 | 23,7 | 23,6 | 25,7 | 25,6 | 27,0 | 25,9 | 26,1 | 27,1 | 26,7 | 24,9 | 23,8 | 23,7 | 23,6 | 25,4 | 500,0 | 0 |
| NOx dati validi % | 100,0 | 100,0 | 100,0 | 100,0 | 100,0 | 100,0 | 100,0 | 100,0 | 100,0 | 100,0 | 100,0 | 100,0 | 100,0 | 100,0 | 100,0 | 100,0 | 100,0 | 100,0 | 100,0 | 100,0 | 100,0 | 100,0 | 100,0 | 100,0 | | | |
| O2 valore in % | 16,2 | 16,2 | 16,2 | 16,2 | 16,2 | 16,2 | 16,2 | 16,1 | 16,1 | 16,1 | 16,1 | 16,0 | 16,0 | 16,1 | 16,1 | 16,1 | 16,1 | 16,1 | 16,1 | 16,1 | 16,1 | 16,1 | 16,2 | 16,2 | 16,1 | | |
| O2 dati validi % | 100,0 | 100,0 | 100,0 | 100,0 | 100,0 | 100,0 | 100,0 | 100,0 | 100,0 | 100,0 | 100,0 | 100,0 | 100,0 | 100,0 | 100,0 | 100,0 | 100,0 | 100,0 | 100,0 | 100,0 | 100,0 | 100,0 | 100,0 | 100,0 | | | |
| Temperatura Fumi valore in °C | 496 | 497 | 498 | 496 | 493 | 494 | 502 | 506 | 507 | 508 | 507 | 510 | 511 | 511 | 511 | 512 | 510 | 510 | 509 | 507 | 506 | 505 | 502 | 500 | 505 | | |
| Temperatura Fumi dati validi % | 100,0 | 100,0 | 100,0 | 100,0 | 100,0 | 100,0 | 100,0 | 100,0 | 100,0 | 100,0 | 100,0 | 100,0 | 100,0 | 100,0 | 100,0 | 100,0 | 100,0 | 100,0 | 100,0 | 100,0 | 100,0 | 100,0 | 100,0 | 100,0 | | | |
| Portata Umida Norm. valore in Nm³/h | 49076 | 49153 | 49239 | 49178 | 49097 | 48979 | 48758 | 48467 | 48554 | 48528 | 48686 | 48682 | 48453 | 48195 | 48099 | 47982 | 48000 | 48072 | 48342 | 48642 | 48672 | 48728 | 48896 | 49092 | 48649 | | |
| Portata Umida dati validi % | 100,0 | 100,0 | 100,0 | 100,0 | 100,0 | 100,0 | 100,0 | 100,0 | 100,0 | 100,0 | 100,0 | 100,0 | 100,0 | 100,0 | 100,0 | 100,0 | 100,0 | 100,0 | 100,0 | 100,0 | 100,0 | 100,0 | 100,0 | 100,0 | | | |
| Pressione valore in mBar | 1015 | 1014 | 1014 | 1014 | 1014 | 1014 | 1015 | 1015 | 1014 | 1014 | 1014 | 1013 | 1013 | 1013 | 1012 | 1012 | 1011 | 1011 | 1011 | 1011 | 1011 | 1011 | 1011 | 1011 | 1013 | | |
| Pressione dati validi % | 100,0 | 100,0 | 100,0 | 100,0 | 100,0 | 100,0 | 100,0 | 100,0 | 100,0 | 100,0 | 100,0 | 100,0 | 100,0 | 100,0 | 100,0 | 100,0 | 100,0 | 100,0 | 100,0 | 100,0 | 100,0 | 100,0 | 100,0 | 100,0 | | | |

## Legenda

Ove non indicato altrimenti (come di seguito) i dati si intendono validi;F=Impianto non operativo; N=media non valida; D=dati insufficienti; T=calibrazione/manutenzione in corso; A=strumento fuori scansione; U=dato invalidato da utente; Z=dato non acquisito; LDL=valore limite autorizzato;

# RIEPILOGO GIORNALIERO

2017-07-20

**Dati prodotti dal sistema I.E.S. - E.B.C. Srl**

**STAMPA DEL:** 03-08-2017 14:40:13

**Nome Stazione:** CENTRALE GAS CROTONE - SOLAR TAURUS E109

I valori corretti (Corr.) sono riferiti a 0°C e 1013 mbar, fumi secchi e tenore di Ossigeno del 15%

| Descrizione | Ora | | | | | | | | | | | | | | | | | | | | | | | | | | |
|---|---|---|---|---|---|---|---|---|---|---|---|---|---|---|---|---|---|---|---|---|---|---|---|---|---|---|---|
| | 1 | 2 | 3 | 4 | 5 | 6 | 7 | 8 | 9 | 10 | 11 | 12 | 13 | 14 | 15 | 16 | 17 | 18 | 19 | 20 | 21 | 22 | 23 | 24 | Tot. Giorno | LDL orario | N. sup. LDL orario |
| CO Corr. valore in mg/Nm³ | 1,9 | 2,1 | 1,9 | 2,5 | 2,5 | 2,0 | 1,5 | 1,7 | T | 16,7 | 46,9 | 1,5 | 1,3 | 1,3 | 1,2 | 1,2 | 1,4 | 1,4 | 1,3 | 1,3 | 1,9 | 2,1 | 1,6 | 2,0 | 4,3 | 125,0 | 0 |
| CO dati validi % | 100,0 | 100,0 | 100,0 | 100,0 | 100,0 | 100,0 | 100,0 | 100,0 | 36,7 | 100,0 | 100,0 | 100,0 | 100,0 | 100,0 | 100,0 | 100,0 | 100,0 | 100,0 | 100,0 | 100,0 | 100,0 | 100,0 | 100,0 | 100,0 | | | |
| NOx Corr. valore in mg/Nm³ | 23,6 | 25,2 | 25,7 | 24,9 | 24,8 | 26,5 | 28,0 | 27,1 | T | 26,7 | 39,3 | 23,5 | 23,3 | 23,5 | 23,3 | 23,0 | 24,9 | 25,7 | 24,0 | 24,7 | 24,6 | 23,8 | 24,1 | 24,5 | 25,4 | 500,0 | 0 |
| NOx dati validi % | 100,0 | 100,0 | 100,0 | 100,0 | 100,0 | 100,0 | 100,0 | 100,0 | 36,7 | 100,0 | 100,0 | 100,0 | 100,0 | 100,0 | 100,0 | 100,0 | 100,0 | 100,0 | 100,0 | 100,0 | 100,0 | 100,0 | 100,0 | 100,0 | | | |
| O2 valore in % | 16,2 | 16,2 | 16,2 | 16,2 | 16,2 | 16,2 | 16,1 | 16,1 | T | 16,1 | 16,2 | 16,1 | 16,1 | 16,1 | 16,1 | 16,1 | 16,1 | 16,1 | 16,1 | 16,1 | 16,1 | 16,1 | 16,1 | 16,1 | 16,1 | | |
| O2 dati validi % | 100,0 | 100,0 | 100,0 | 100,0 | 100,0 | 100,0 | 100,0 | 100,0 | 36,7 | 100,0 | 100,0 | 100,0 | 100,0 | 100,0 | 100,0 | 100,0 | 100,0 | 100,0 | 100,0 | 100,0 | 100,0 | 100,0 | 100,0 | 100,0 | | | |
| Temperatura Fumi valore in °C | 498 | 500 | 500 | 498 | 496 | 498 | 505 | 509 | 508 | 506 | 498 | 508 | 509 | 509 | 510 | 511 | 513 | 511 | 509 | 509 | 507 | 505 | 505 | 504 | 505 | | |
| Temperatura Fumi dati validi % | 100,0 | 100,0 | 100,0 | 100,0 | 100,0 | 100,0 | 100,0 | 100,0 | 100,0 | 100,0 | 100,0 | 100,0 | 100,0 | 100,0 | 100,0 | 100,0 | 100,0 | 100,0 | 100,0 | 100,0 | 100,0 | 100,0 | 100,0 | 100,0 | | | |
| Portata Umida Norm. valore in Nm³/h | 49153 | 49112 | 49049 | 48889 | 49052 | 49059 | 48916 | 48477 | 48270 | 48197 | 47228 | 48001 | 48266 | 48212 | 48042 | 47761 | 47297 | 47155 | 47441 | 47972 | 48307 | 48455 | 48769 | 48904 | 48333 | | |
| Portata Umida dati validi % | 100,0 | 100,0 | 100,0 | 100,0 | 100,0 | 100,0 | 100,0 | 100,0 | 100,0 | 100,0 | 100,0 | 100,0 | 100,0 | 100,0 | 100,0 | 100,0 | 100,0 | 100,0 | 100,0 | 100,0 | 100,0 | 100,0 | 100,0 | 100,0 | | | |
| Pressione valore in mBar | 1010 | 1010 | 1010 | 1010 | 1010 | 1010 | 1011 | 1010 | 1010 | 1010 | 1010 | 1009 | 1009 | 1008 | 1008 | 1007 | 1007 | 1007 | 1007 | 1007 | 1008 | 1008 | 1008 | 1008 | 1009 | | |
| Pressione dati validi % | 100,0 | 100,0 | 100,0 | 100,0 | 100,0 | 100,0 | 100,0 | 100,0 | 100,0 | 100,0 | 100,0 | 100,0 | 100,0 | 100,0 | 100,0 | 100,0 | 100,0 | 100,0 | 100,0 | 100,0 | 100,0 | 100,0 | 100,0 | 100,0 | | | |

## Legenda

Ove non indicato altrimenti (come di seguito) i dati si intendono validi;F=Impianto non operativo; N=media non valida; D=dati insufficienti; T=calibrazione/manutenzione in corso; A=strumento fuori scansione; U=dato invalidato da utente; Z=dato non acquisito; LDL=valore limite autorizzato;

# RIEPILOGO GIORNALIERO

2017-07-21

**Dati prodotti dal sistema I.E.S. - E.B.C. Srl**

**STAMPA DEL:** 03-08-2017 14:40:13

**Nome Stazione:** CENTRALE GAS CROTONE - SOLAR TAURUS E109

I valori corretti (Corr.) sono riferiti a 0°C e 1013 mbar, fumi secchi e tenore di Ossigeno del 15%

| Descrizione | Ora | | | | | | | | | | | | | | | | | | | | | | | | | | |
|---|---|---|---|---|---|---|---|---|---|---|---|---|---|---|---|---|---|---|---|---|---|---|---|---|---|---|---|
| | 1 | 2 | 3 | 4 | 5 | 6 | 7 | 8 | 9 | 10 | 11 | 12 | 13 | 14 | 15 | 16 | 17 | 18 | 19 | 20 | 21 | 22 | 23 | 24 | Tot. Giorno | LDL orario | N. sup. LDL orario |
| CO Corr. valore in mg/Nm³ | 1,9 | 2,2 | 2,1 | 2,1 | 2,0 | 1,9 | 2,1 | 9,5 | 1,6 | 1,4 | 1,3 | 1,3 | 1,2 | 1,3 | 1,3 | 1,3 | 1,3 | 1,4 | 1,6 | 1,5 | 1,6 | 1,6 | 1,8 | 1,9 | 2,0 | 125,0 | 0 |
| CO dati validi % | 100,0 | 100,0 | 100,0 | 100,0 | 100,0 | 100,0 | 100,0 | 100,0 | 100,0 | 100,0 | 100,0 | 100,0 | 100,0 | 100,0 | 100,0 | 100,0 | 100,0 | 100,0 | 100,0 | 100,0 | 100,0 | 100,0 | 100,0 | 100,0 | | | |
| NOx Corr. valore in mg/Nm³ | 24,3 | 24,6 | 24,6 | 27,1 | 26,6 | 27,0 | 27,6 | 26,1 | 24,4 | 22,5 | 21,6 | 23,5 | 25,2 | 24,2 | 24,0 | 24,6 | 23,9 | 24,8 | 25,7 | 26,9 | 27,3 | 26,9 | 26,4 | 26,1 | 25,2 | 500,0 | 0 |
| NOx dati validi % | 100,0 | 100,0 | 100,0 | 100,0 | 100,0 | 100,0 | 100,0 | 100,0 | 100,0 | 100,0 | 100,0 | 100,0 | 100,0 | 100,0 | 100,0 | 100,0 | 100,0 | 100,0 | 100,0 | 100,0 | 100,0 | 100,0 | 100,0 | 100,0 | | | |
| O2 valore in % | 16,2 | 16,2 | 16,2 | 16,2 | 16,2 | 16,2 | 16,1 | 16,1 | 16,1 | 16,1 | 16,0 | 16,1 | 16,1 | 16,1 | 16,1 | 16,1 | 16,1 | 16,1 | 16,1 | 16,2 | 16,2 | 16,2 | 16,2 | 16,2 | 16,1 | | |
| O2 dati validi % | 100,0 | 100,0 | 100,0 | 100,0 | 100,0 | 100,0 | 100,0 | 100,0 | 100,0 | 100,0 | 100,0 | 100,0 | 100,0 | 100,0 | 100,0 | 100,0 | 100,0 | 100,0 | 100,0 | 100,0 | 100,0 | 100,0 | 100,0 | 100,0 | | | |
| Temperatura Fumi valore in °C | 502 | 502 | 502 | 502 | 501 | 501 | 506 | 508 | 509 | 509 | 509 | 510 | 510 | 512 | 512 | 513 | 513 | 511 | 509 | 509 | 508 | 507 | 506 | 505 | 507 | | |
| Temperatura Fumi dati validi % | 100,0 | 100,0 | 100,0 | 100,0 | 100,0 | 100,0 | 100,0 | 100,0 | 100,0 | 100,0 | 100,0 | 100,0 | 100,0 | 100,0 | 100,0 | 100,0 | 100,0 | 100,0 | 100,0 | 100,0 | 100,0 | 100,0 | 100,0 | 100,0 | | | |
| Portata Umida Norm. valore in Nm³/h | 48978 | 48981 | 49032 | 49121 | 49109 | 49017 | 48760 | 48586 | 48556 | 48419 | 48417 | 48289 | 47930 | 47808 | 47649 | 47575 | 47435 | 46929 | 47178 | 47592 | 47907 | 48044 | 48350 | 48498 | 48257 | | |
| Portata Umida dati validi % | 100,0 | 100,0 | 100,0 | 100,0 | 100,0 | 100,0 | 100,0 | 100,0 | 100,0 | 100,0 | 100,0 | 100,0 | 100,0 | 100,0 | 100,0 | 100,0 | 100,0 | 100,0 | 100,0 | 100,0 | 100,0 | 100,0 | 100,0 | 100,0 | | | |
| Pressione valore in mBar | 1008 | 1008 | 1008 | 1008 | 1008 | 1009 | 1009 | 1010 | 1010 | 1010 | 1010 | 1010 | 1010 | 1009 | 1009 | 1008 | 1008 | 1008 | 1008 | 1008 | 1009 | 1009 | 1009 | 1009 | 1009 | | |
| Pressione dati validi % | 100,0 | 100,0 | 100,0 | 100,0 | 100,0 | 100,0 | 100,0 | 100,0 | 100,0 | 100,0 | 100,0 | 100,0 | 100,0 | 100,0 | 100,0 | 100,0 | 100,0 | 100,0 | 100,0 | 100,0 | 100,0 | 100,0 | 100,0 | 100,0 | | | |

## Legenda

Ove non indicato altrimenti (come di seguito) i dati si intendono validi;F=Impianto non operativo; N=media non valida; D=dati insufficienti; T=calibrazione/manutenzione in corso; A=strumento fuori scansione; U=dato invalidato da utente; Z=dato non acquisito; LDL=valore limite autorizzato;

# RIEPILOGO GIORNALIERO

2017-07-22

**Dati prodotti dal sistema I.E.S. - E.B.C. Srl**

**STAMPA DEL:** 03-08-2017 14:40:14

**Nome Stazione:** CENTRALE GAS CROTONE - SOLAR TAURUS E109

I valori corretti (Corr.) sono riferiti a 0°C e 1013 mbar, fumi secchi e tenore di Ossigeno del 15%

| Descrizione | Ora | | | | | | | | | | | | | | | | | | | | | | | | | | |
|---|---|---|---|---|---|---|---|---|---|---|---|---|---|---|---|---|---|---|---|---|---|---|---|---|---|---|---|
| | 1 | 2 | 3 | 4 | 5 | 6 | 7 | 8 | 9 | 10 | 11 | 12 | 13 | 14 | 15 | 16 | 17 | 18 | 19 | 20 | 21 | 22 | 23 | 24 | Tot. Giorno | LDL orario | N. sup. LDL orario |
| CO Corr. valore in mg/Nm³ | 2,0 | 2,1 | 2,3 | 2,4 | 2,2 | 1,8 | 1,7 | 1,5 | 1,4 | 1,3 | 1,3 | 1,3 | 1,3 | 1,2 | 1,2 | 1,2 | 1,3 | 1,4 | 1,5 | 1,6 | 2,6 | 1,8 | 1,9 | 2,0 | 1,7 | 125,0 | 0 |
| CO dati validi % | 100,0 | 100,0 | 100,0 | 100,0 | 100,0 | 100,0 | 100,0 | 100,0 | 100,0 | 100,0 | 100,0 | 100,0 | 100,0 | 100,0 | 100,0 | 100,0 | 100,0 | 100,0 | 100,0 | 100,0 | 100,0 | 100,0 | 100,0 | 100,0 | | | |
| NOx Corr. valore in mg/Nm³ | 25,5 | 25,4 | 24,8 | 24,2 | 25,1 | 27,5 | 27,7 | 26,2 | 24,3 | 23,7 | 23,6 | 24,6 | 23,2 | 25,3 | 26,2 | 25,1 | 25,5 | 24,9 | 24,7 | 23,7 | 26,1 | 24,3 | 24,5 | 25,8 | 25,1 | 500,0 | 0 |
| NOx dati validi % | 100,0 | 100,0 | 100,0 | 100,0 | 100,0 | 100,0 | 100,0 | 100,0 | 100,0 | 100,0 | 100,0 | 100,0 | 100,0 | 100,0 | 100,0 | 100,0 | 100,0 | 100,0 | 100,0 | 100,0 | 100,0 | 100,0 | 100,0 | 100,0 | | | |
| O2 valore in % | 16,2 | 16,2 | 16,2 | 16,2 | 16,2 | 16,2 | 16,2 | 16,1 | 16,1 | 16,1 | 16,1 | 16,1 | 16,0 | 16,0 | 16,1 | 16,1 | 16,1 | 16,1 | 16,1 | 16,1 | 16,1 | 16,1 | 16,1 | 16,1 | 16,1 | | |
| O2 dati validi % | 100,0 | 100,0 | 100,0 | 100,0 | 100,0 | 100,0 | 100,0 | 100,0 | 100,0 | 100,0 | 100,0 | 100,0 | 100,0 | 100,0 | 100,0 | 100,0 | 100,0 | 100,0 | 100,0 | 100,0 | 100,0 | 100,0 | 100,0 | 100,0 | | | |
| Temperatura Fumi valore in °C | 504 | 503 | 500 | 498 | 499 | 504 | 507 | 510 | 509 | 510 | 511 | 512 | 512 | 516 | 516 | 515 | 515 | 513 | 512 | 511 | 509 | 509 | 508 | 508 | 509 | | |
| Temperatura Fumi dati validi % | 100,0 | 100,0 | 100,0 | 100,0 | 100,0 | 100,0 | 100,0 | 100,0 | 100,0 | 100,0 | 100,0 | 100,0 | 100,0 | 100,0 | 100,0 | 100,0 | 100,0 | 100,0 | 100,0 | 100,0 | 100,0 | 100,0 | 100,0 | 100,0 | | | |
| Portata Umida Norm. valore in Nm³/h | 48470 | 48535 | 48637 | 48648 | 48658 | 48748 | 48454 | 48106 | 48227 | 48210 | 48193 | 48110 | 48104 | 47259 | 47331 | 47282 | 46893 | 47349 | 47564 | 47721 | 47944 | 47938 | 48095 | 48182 | 48027 | | |
| Portata Umida dati validi % | 100,0 | 100,0 | 100,0 | 100,0 | 100,0 | 100,0 | 100,0 | 100,0 | 100,0 | 100,0 | 100,0 | 100,0 | 100,0 | 100,0 | 100,0 | 100,0 | 100,0 | 100,0 | 100,0 | 100,0 | 100,0 | 100,0 | 100,0 | 100,0 | | | |
| Pressione valore in mBar | 1009 | 1009 | 1009 | 1009 | 1010 | 1010 | 1010 | 1011 | 1011 | 1011 | 1011 | 1011 | 1010 | 1010 | 1009 | 1009 | 1009 | 1009 | 1009 | 1009 | 1010 | 1010 | 1010 | 1010 | 1010 | | |
| Pressione dati validi % | 100,0 | 100,0 | 100,0 | 100,0 | 100,0 | 100,0 | 100,0 | 100,0 | 100,0 | 100,0 | 100,0 | 100,0 | 100,0 | 100,0 | 100,0 | 100,0 | 100,0 | 100,0 | 100,0 | 100,0 | 100,0 | 100,0 | 100,0 | 100,0 | | | |

## Legenda

Ove non indicato altrimenti (come di seguito) i dati si intendono validi;F=Impianto non operativo; N=media non valida; D=dati insufficienti; T=calibrazione/manutenzione in corso; A=strumento fuori scansione; U=dato invalidato da utente; Z=dato non acquisito; LDL=valore limite autorizzato;

# RIEPILOGO GIORNALIERO

2017-07-23

**Dati prodotti dal sistema I.E.S. - E.B.C. Srl**

**STAMPA DEL:** 03-08-2017 14:40:14

**Nome Stazione:** CENTRALE GAS CROTONE - SOLAR TAURUS E109

I valori corretti (Corr.) sono riferiti a 0°C e 1013 mbar, fumi secchi e tenore di Ossigeno del 15%

| Descrizione | Ora | | | | | | | | | | | | | | | | | | | | | | | | | | |
|---|---|---|---|---|---|---|---|---|---|---|---|---|---|---|---|---|---|---|---|---|---|---|---|---|---|---|---|
| | 1 | 2 | 3 | 4 | 5 | 6 | 7 | 8 | 9 | 10 | 11 | 12 | 13 | 14 | 15 | 16 | 17 | 18 | 19 | 20 | 21 | 22 | 23 | 24 | Tot. Giorno | LDL orario | N. sup. LDL orario |
| CO Corr. valore in mg/Nm³ | 2,2 | 1,7 | 1,8 | 2,0 | 1,9 | 1,8 | 1,7 | 1,2 | 1,2 | 1,2 | 1,2 | 1,2 | 1,2 | 1,2 | 1,3 | 1,2 | 1,3 | 1,3 | 1,3 | 1,5 | 1,4 | 2,0 | 1,8 | 1,7 | 1,5 | 125,0 | 0 |
| CO dati validi % | 100,0 | 100,0 | 100,0 | 100,0 | 100,0 | 100,0 | 100,0 | 100,0 | 100,0 | 100,0 | 100,0 | 100,0 | 100,0 | 100,0 | 100,0 | 100,0 | 100,0 | 100,0 | 100,0 | 100,0 | 100,0 | 100,0 | 100,0 | 100,0 | | | |
| NOx Corr. valore in mg/Nm³ | 24,9 | 25,7 | 25,2 | 24,8 | 25,5 | 26,7 | 26,5 | 26,1 | 25,2 | 25,2 | 26,0 | 25,7 | 25,7 | 24,3 | 25,2 | 28,2 | 27,3 | 27,5 | 25,6 | 21,4 | 21,8 | 23,0 | 23,2 | 22,4 | 25,1 | 500,0 | 0 |
| NOx dati validi % | 100,0 | 100,0 | 100,0 | 100,0 | 100,0 | 100,0 | 100,0 | 100,0 | 100,0 | 100,0 | 100,0 | 100,0 | 100,0 | 100,0 | 100,0 | 100,0 | 100,0 | 100,0 | 100,0 | 100,0 | 100,0 | 100,0 | 100,0 | 100,0 | | | |
| O2 valore in % | 16,1 | 16,1 | 16,1 | 16,2 | 16,2 | 16,1 | 16,1 | 16,1 | 16,1 | 16,1 | 16,1 | 16,1 | 16,1 | 16,1 | 16,1 | 16,1 | 16,1 | 16,1 | 16,1 | 16,1 | 16,1 | 16,1 | 16,1 | 16,1 | 16,1 | | |
| O2 dati validi % | 100,0 | 100,0 | 100,0 | 100,0 | 100,0 | 100,0 | 100,0 | 100,0 | 100,0 | 100,0 | 100,0 | 100,0 | 100,0 | 100,0 | 100,0 | 100,0 | 100,0 | 100,0 | 100,0 | 100,0 | 100,0 | 100,0 | 100,0 | 100,0 | | | |
| Temperatura Fumi valore in °C | 507 | 506 | 505 | 503 | 503 | 506 | 509 | 510 | 511 | 512 | 514 | 515 | 514 | 513 | 512 | 517 | 515 | 514 | 513 | 509 | 509 | 509 | 509 | 505 | 510 | | |
| Temperatura Fumi dati validi % | 100,0 | 100,0 | 100,0 | 100,0 | 100,0 | 100,0 | 100,0 | 100,0 | 100,0 | 100,0 | 100,0 | 100,0 | 100,0 | 100,0 | 100,0 | 100,0 | 100,0 | 100,0 | 100,0 | 100,0 | 100,0 | 100,0 | 100,0 | 100,0 | | | |
| Portata Umida Norm. valore in Nm³/h | 48354 | 48619 | 48704 | 49000 | 49092 | 49112 | 48734 | 48036 | 48047 | 48066 | 47900 | 47773 | 47556 | 47115 | 47169 | 46923 | 46777 | 46993 | 47320 | 48046 | 48156 | 48203 | 48195 | 48270 | 48007 | | |
| Portata Umida dati validi % | 100,0 | 100,0 | 100,0 | 100,0 | 100,0 | 100,0 | 100,0 | 100,0 | 100,0 | 100,0 | 100,0 | 100,0 | 100,0 | 100,0 | 100,0 | 100,0 | 100,0 | 100,0 | 100,0 | 100,0 | 100,0 | 100,0 | 100,0 | 100,0 | | | |
| Pressione valore in mBar | 1010 | 1010 | 1009 | 1009 | 1010 | 1010 | 1010 | 1010 | 1010 | 1010 | 1010 | 1009 | 1009 | 1009 | 1008 | 1007 | 1007 | 1007 | 1007 | 1007 | 1008 | 1008 | 1009 | 1009 | 1009 | | |
| Pressione dati validi % | 100,0 | 100,0 | 100,0 | 100,0 | 100,0 | 100,0 | 100,0 | 100,0 | 100,0 | 100,0 | 100,0 | 100,0 | 100,0 | 100,0 | 100,0 | 100,0 | 100,0 | 100,0 | 100,0 | 100,0 | 100,0 | 100,0 | 100,0 | 100,0 | | | |

## Legenda

Ove non indicato altrimenti (come di seguito) i dati si intendono validi;F=Impianto non operativo; N=media non valida; D=dati insufficienti; T=calibrazione/manutenzione in corso; A=strumento fuori scansione; U=dato invalidato da utente; Z=dato non acquisito; LDL=valore limite autorizzato;

# RIEPILOGO GIORNALIERO

2017-07-24

**Dati prodotti dal sistema I.E.S. - E.B.C. Srl**

**STAMPA DEL:** 03-08-2017 14:40:14

**Nome Stazione:** CENTRALE GAS CROTONE - SOLAR TAURUS E109

I valori corretti (Corr.) sono riferiti a 0°C e 1013 mbar, fumi secchi e tenore di Ossigeno del 15%

| Descrizione | Ora | | | | | | | | | | | | | | | | | | | | | | | | | | |
|---|---|---|---|---|---|---|---|---|---|---|---|---|---|---|---|---|---|---|---|---|---|---|---|---|---|---|---|
| | 1 | 2 | 3 | 4 | 5 | 6 | 7 | 8 | 9 | 10 | 11 | 12 | 13 | 14 | 15 | 16 | 17 | 18 | 19 | 20 | 21 | 22 | 23 | 24 | Tot. Giorno | LDL orario | N. sup. LDL orario |
| CO Corr. valore in mg/Nm³ | 2,0 | 2,2 | 1,9 | 2,1 | 2,4 | 2,0 | 1,9 | 2,5 | 1,3 | 1,3 | 1,2 | 1,3 | 1,2 | 1,2 | 1,2 | 1,3 | 1,2 | 1,2 | 1,2 | 1,4 | 1,5 | 1,5 | 1,5 | 1,7 | 1,6 | 125,0 | 0 |
| CO dati validi % | 100,0 | 100,0 | 100,0 | 100,0 | 100,0 | 100,0 | 100,0 | 100,0 | 100,0 | 100,0 | 100,0 | 100,0 | 100,0 | 100,0 | 100,0 | 100,0 | 100,0 | 100,0 | 100,0 | 100,0 | 100,0 | 100,0 | 100,0 | 100,0 | | | |
| NOx Corr. valore in mg/Nm³ | 22,7 | 23,8 | 25,0 | 25,2 | 26,5 | 27,6 | 27,3 | 25,9 | 23,5 | 23,1 | 22,9 | 23,3 | 24,3 | 25,7 | 25,7 | 25,0 | 24,6 | 24,3 | 23,5 | 27,1 | 25,9 | 25,8 | 26,3 | 25,9 | 25,0 | 500,0 | 0 |
| NOx dati validi % | 100,0 | 100,0 | 100,0 | 100,0 | 100,0 | 100,0 | 100,0 | 100,0 | 100,0 | 100,0 | 100,0 | 100,0 | 100,0 | 100,0 | 100,0 | 100,0 | 100,0 | 100,0 | 100,0 | 100,0 | 100,0 | 100,0 | 100,0 | 100,0 | | | |
| O2 valore in % | 16,2 | 16,2 | 16,2 | 16,2 | 16,2 | 16,1 | 16,1 | 16,1 | 16,1 | 16,1 | 16,0 | 16,1 | 16,1 | 16,1 | 16,1 | 16,1 | 16,1 | 16,1 | 16,1 | 16,1 | 16,1 | 16,1 | 16,1 | 16,1 | 16,1 | | |
| O2 dati validi % | 100,0 | 100,0 | 100,0 | 100,0 | 100,0 | 100,0 | 100,0 | 100,0 | 100,0 | 100,0 | 100,0 | 100,0 | 100,0 | 100,0 | 100,0 | 100,0 | 100,0 | 100,0 | 100,0 | 100,0 | 100,0 | 100,0 | 100,0 | 100,0 | | | |
| Temperatura Fumi valore in °C | 503 | 503 | 504 | 503 | 504 | 506 | 508 | 511 | 512 | 512 | 512 | 513 | 513 | 515 | 513 | 510 | 511 | 509 | 509 | 512 | 510 | 510 | 512 | 510 | 509 | | |
| Temperatura Fumi dati validi % | 100,0 | 100,0 | 100,0 | 100,0 | 100,0 | 100,0 | 100,0 | 100,0 | 100,0 | 100,0 | 100,0 | 100,0 | 100,0 | 100,0 | 100,0 | 100,0 | 100,0 | 100,0 | 100,0 | 100,0 | 100,0 | 100,0 | 100,0 | 100,0 | | | |
| Portata Umida Norm. valore in Nm³/h | 48562 | 48743 | 48784 | 48906 | 48926 | 49101 | 48778 | 48230 | 47986 | 47792 | 47864 | 47698 | 47565 | 46929 | 46397 | 46693 | 46996 | 47287 | 47346 | 47267 | 47218 | 47242 | 47587 | 47821 | 47822 | | |
| Portata Umida dati validi % | 100,0 | 100,0 | 100,0 | 100,0 | 100,0 | 100,0 | 100,0 | 100,0 | 100,0 | 100,0 | 100,0 | 100,0 | 100,0 | 100,0 | 100,0 | 100,0 | 100,0 | 100,0 | 100,0 | 100,0 | 100,0 | 100,0 | 100,0 | 100,0 | | | |
| Pressione valore in mBar | 1008 | 1008 | 1008 | 1008 | 1008 | 1008 | 1007 | 1007 | 1006 | 1006 | 1006 | 1005 | 1004 | 1004 | 1003 | 1002 | 1002 | 1001 | 1001 | 1001 | 1002 | 1002 | 1002 | 1002 | 1005 | | |
| Pressione dati validi % | 100,0 | 100,0 | 100,0 | 100,0 | 100,0 | 100,0 | 100,0 | 100,0 | 100,0 | 100,0 | 100,0 | 100,0 | 100,0 | 100,0 | 100,0 | 100,0 | 100,0 | 100,0 | 100,0 | 100,0 | 100,0 | 100,0 | 100,0 | 100,0 | | | |

## Legenda

Ove non indicato altrimenti (come di seguito) i dati si intendono validi;F=Impianto non operativo; N=media non valida; D=dati insufficienti; T=calibrazione/manutenzione in corso; A=strumento fuori scansione; U=dato invalidato da utente; Z=dato non acquisito; LDL=valore limite autorizzato;

# RIEPILOGO GIORNALIERO

2017-07-25

**Dati prodotti dal sistema I.E.S. - E.B.C. Srl**

**STAMPA DEL:** 03-08-2017 14:40:15

**Nome Stazione:** CENTRALE GAS CROTONE - SOLAR TAURUS E109

I valori corretti (Corr.) sono riferiti a 0°C e 1013 mbar, fumi secchi e tenore di Ossigeno del 15%

| Descrizione | Ora | | | | | | | | | | | | | | | | | | | | | | | | | | |
|---|---|---|---|---|---|---|---|---|---|---|---|---|---|---|---|---|---|---|---|---|---|---|---|---|---|---|---|
| | 1 | 2 | 3 | 4 | 5 | 6 | 7 | 8 | 9 | 10 | 11 | 12 | 13 | 14 | 15 | 16 | 17 | 18 | 19 | 20 | 21 | 22 | 23 | 24 | Tot. Giorno | LDL orario | N. sup. LDL orario |
| CO Corr. valore in mg/Nm³ | 1,5 | 5,5 | 1,6 | 1,9 | 2,3 | 2,0 | 1,4 | 1,6 | 1,4 | 1,3 | 1,3 | 1,3 | 1,9 | 7,9 | 3,4 | 1,7 | 1,6 | 1,7 | 1,7 | 1,7 | 1,3 | 1,4 | 1,8 | 1,8 | 2,1 | 125,0 | 0 |
| CO dati validi % | 100,0 | 100,0 | 100,0 | 100,0 | 100,0 | 100,0 | 100,0 | 100,0 | 100,0 | 100,0 | 100,0 | 100,0 | 100,0 | 100,0 | 100,0 | 100,0 | 100,0 | 100,0 | 100,0 | 100,0 | 100,0 | 100,0 | 100,0 | 100,0 | | | |
| NOx Corr. valore in mg/Nm³ | 25,6 | 32,1 | 24,6 | 24,9 | 24,6 | 24,7 | 25,3 | 25,6 | 26,0 | 25,7 | 25,5 | 26,3 | 25,7 | 30,0 | 25,9 | 23,5 | 24,3 | 22,3 | 21,7 | 24,6 | 24,5 | 27,3 | 27,8 | 26,6 | 25,6 | 500,0 | 0 |
| NOx dati validi % | 100,0 | 100,0 | 100,0 | 100,0 | 100,0 | 100,0 | 100,0 | 100,0 | 100,0 | 100,0 | 100,0 | 100,0 | 100,0 | 100,0 | 100,0 | 100,0 | 100,0 | 100,0 | 100,0 | 100,0 | 100,0 | 100,0 | 100,0 | 100,0 | | | |
| O2 valore in % | 16,2 | 16,2 | 16,2 | 16,2 | 16,2 | 16,2 | 16,1 | 16,1 | 16,1 | 16,1 | 16,1 | 16,1 | 16,1 | 16,1 | 16,1 | 16,1 | 16,1 | 16,1 | 16,1 | 16,2 | 16,2 | 16,2 | 16,2 | 16,2 | 16,1 | | |
| O2 dati validi % | 100,0 | 100,0 | 100,0 | 100,0 | 100,0 | 100,0 | 100,0 | 100,0 | 100,0 | 100,0 | 100,0 | 100,0 | 100,0 | 100,0 | 100,0 | 100,0 | 100,0 | 100,0 | 100,0 | 100,0 | 100,0 | 100,0 | 100,0 | 100,0 | | | |
| Temperatura Fumi valore in °C | 507 | 503 | 505 | 504 | 502 | 504 | 508 | 510 | 512 | 512 | 514 | 514 | 515 | 508 | 509 | 509 | 510 | 509 | 507 | 508 | 507 | 506 | 506 | 503 | 508 | | |
| Temperatura Fumi dati validi % | 100,0 | 100,0 | 100,0 | 100,0 | 100,0 | 100,0 | 100,0 | 100,0 | 100,0 | 100,0 | 100,0 | 100,0 | 100,0 | 100,0 | 100,0 | 100,0 | 100,0 | 100,0 | 100,0 | 100,0 | 100,0 | 100,0 | 100,0 | 100,0 | | | |
| Portata Umida Norm. valore in Nm³/h | 47589 | 47707 | 48348 | 48455 | 48522 | 48467 | 48030 | 47657 | 47176 | 47053 | 46963 | 46636 | 46487 | 46744 | 47354 | 47388 | 47328 | 47231 | 47340 | 47558 | 47804 | 48261 | 48648 | 48677 | 47643 | | |
| Portata Umida dati validi % | 100,0 | 100,0 | 100,0 | 100,0 | 100,0 | 100,0 | 100,0 | 100,0 | 100,0 | 100,0 | 100,0 | 100,0 | 100,0 | 100,0 | 100,0 | 100,0 | 100,0 | 100,0 | 100,0 | 100,0 | 100,0 | 100,0 | 100,0 | 100,0 | | | |
| Pressione valore in mBar | 1002 | 1002 | 1002 | 1002 | 1002 | 1002 | 1002 | 1002 | 1001 | 1001 | 1000 | 999 | 999 | 1000 | 1000 | 999 | 998 | 998 | 999 | 1000 | 1000 | 1001 | 1001 | 1001 | 1001 | | |
| Pressione dati validi % | 100,0 | 100,0 | 100,0 | 100,0 | 100,0 | 100,0 | 100,0 | 100,0 | 100,0 | 100,0 | 100,0 | 100,0 | 100,0 | 100,0 | 100,0 | 100,0 | 100,0 | 100,0 | 100,0 | 100,0 | 100,0 | 100,0 | 100,0 | 100,0 | | | |

## Legenda

Ove non indicato altrimenti (come di seguito) i dati si intendono validi;F=Impianto non operativo; N=media non valida; D=dati insufficienti; T=calibrazione/manutenzione in corso; A=strumento fuori scansione; U=dato invalidato da utente; Z=dato non acquisito; LDL=valore limite autorizzato;

# RIEPILOGO GIORNALIERO

2017-07-26

**Dati prodotti dal sistema I.E.S. - E.B.C. Srl**

**STAMPA DEL:** 03-08-2017 14:40:15

**Nome Stazione:** CENTRALE GAS CROTONE - SOLAR TAURUS E109

I valori corretti (Corr.) sono riferiti a 0°C e 1013 mbar, fumi secchi e tenore di Ossigeno del 15%

| Descrizione | Ora | | | | | | | | | | | | | | | | | | | | | | | | | | |
|---|---|---|---|---|---|---|---|---|---|---|---|---|---|---|---|---|---|---|---|---|---|---|---|---|---|---|---|
| | 1 | 2 | 3 | 4 | 5 | 6 | 7 | 8 | 9 | 10 | 11 | 12 | 13 | 14 | 15 | 16 | 17 | 18 | 19 | 20 | 21 | 22 | 23 | 24 | Tot. Giorno | LDL orario | N. sup. LDL orario |
| CO Corr. valore in mg/Nm³ | 1,5 | 1,7 | 1,6 | 1,6 | 2,0 | 2,1 | 1,7 | N | 1,3 | 16,4 | 20,8 | 1,6 | 1,5 | 1,3 | 1,5 | 1,9 | 2,2 | 2,4 | 2,5 | 1,7 | 1,5 | 1,8 | 2,0 | 1,9 | 3,2 | 125,0 | 0 |
| CO dati validi % | 100,0 | 100,0 | 100,0 | 100,0 | 100,0 | 100,0 | 73,3 | 58,3 | 100,0 | 100,0 | 100,0 | 100,0 | 100,0 | 100,0 | 100,0 | 100,0 | 100,0 | 100,0 | 100,0 | 100,0 | 100,0 | 100,0 | 100,0 | 100,0 | | | |
| NOx Corr. valore in mg/Nm³ | 26,3 | 26,4 | 27,6 | 28,3 | 27,4 | 29,0 | 29,3 | N | 27,5 | 44,0 | 53,5 | 25,4 | 25,3 | 24,5 | 24,5 | 22,9 | 22,4 | 21,0 | 25,7 | 26,1 | 25,0 | 25,0 | 25,2 | 27,5 | 27,8 | 500,0 | 0 |
| NOx dati validi % | 100,0 | 100,0 | 100,0 | 100,0 | 100,0 | 100,0 | 73,3 | 58,3 | 100,0 | 100,0 | 100,0 | 100,0 | 100,0 | 100,0 | 100,0 | 100,0 | 100,0 | 100,0 | 100,0 | 100,0 | 100,0 | 100,0 | 100,0 | 100,0 | | | |
| O2 valore in % | 16,2 | 16,2 | 16,2 | 16,2 | 16,2 | 16,2 | 16,2 | N | 16,1 | 16,2 | 16,2 | 16,1 | 16,1 | 16,1 | 16,1 | 16,1 | 16,1 | 16,2 | 16,2 | 16,2 | 16,2 | 16,2 | 16,2 | 16,2 | 16,2 | | |
| O2 dati validi % | 100,0 | 100,0 | 100,0 | 100,0 | 100,0 | 100,0 | 73,3 | 58,3 | 100,0 | 100,0 | 100,0 | 100,0 | 100,0 | 100,0 | 100,0 | 100,0 | 100,0 | 100,0 | 100,0 | 100,0 | 100,0 | 100,0 | 100,0 | 100,0 | | | |
| Temperatura Fumi valore in °C | 503 | 502 | 504 | 503 | 500 | 503 | 506 | 509 | 509 | 503 | 500 | 507 | 507 | 508 | 509 | 510 | 509 | 505 | 501 | 503 | 502 | 501 | 500 | 503 | 504 | | |
| Temperatura Fumi dati validi % | 100,0 | 100,0 | 100,0 | 100,0 | 100,0 | 100,0 | 100,0 | 100,0 | 100,0 | 100,0 | 100,0 | 100,0 | 100,0 | 100,0 | 100,0 | 100,0 | 100,0 | 100,0 | 100,0 | 100,0 | 100,0 | 100,0 | 100,0 | 100,0 | | | |
| Portata Umida Norm. valore in Nm³/h | 48721 | 48784 | 48617 | 48583 | 48672 | 49082 | 48720 | 48312 | 48087 | 47936 | 47446 | 47860 | 47887 | 47834 | 47691 | 47197 | 47151 | 47197 | 48021 | 48280 | 48448 | 48466 | 48457 | 48414 | 48161 | | |
| Portata Umida dati validi % | 100,0 | 100,0 | 100,0 | 100,0 | 100,0 | 100,0 | 100,0 | 100,0 | 100,0 | 100,0 | 100,0 | 100,0 | 100,0 | 100,0 | 100,0 | 100,0 | 100,0 | 100,0 | 100,0 | 100,0 | 100,0 | 100,0 | 100,0 | 100,0 | | | |
| Pressione valore in mBar | 1001 | 1001 | 1001 | 1001 | 1001 | 1001 | 1002 | 1002 | 1002 | 1002 | 1002 | 1002 | 1001 | 1001 | 1000 | 999 | 999 | 1000 | 1002 | 1002 | 1003 | 1004 | 1003 | 1003 | 1001 | | |
| Pressione dati validi % | 100,0 | 100,0 | 100,0 | 100,0 | 100,0 | 100,0 | 100,0 | 100,0 | 100,0 | 100,0 | 100,0 | 100,0 | 100,0 | 100,0 | 100,0 | 100,0 | 100,0 | 100,0 | 100,0 | 100,0 | 100,0 | 100,0 | 100,0 | 100,0 | | | |

## Legenda

Ove non indicato altrimenti (come di seguito) i dati si intendono validi;F=Impianto non operativo; N=media non valida; D=dati insufficienti; T=calibrazione/manutenzione in corso; A=strumento fuori scansione; U=dato invalidato da utente; Z=dato non acquisito; LDL=valore limite autorizzato;

# RIEPILOGO GIORNALIERO

2017-07-27

**Dati prodotti dal sistema I.E.S. - E.B.C. Srl**

**STAMPA DEL:** 03-08-2017 14:40:15

**Nome Stazione:** CENTRALE GAS CROTONE - SOLAR TAURUS E109

I valori corretti (Corr.) sono riferiti a 0°C e 1013 mbar, fumi secchi e tenore di Ossigeno del 15%

| Descrizione | Ora | | | | | | | | | | | | | | | | | | | | | | | | | | |
|---|---|---|---|---|---|---|---|---|---|---|---|---|---|---|---|---|---|---|---|---|---|---|---|---|---|---|---|
| | 1 | 2 | 3 | 4 | 5 | 6 | 7 | 8 | 9 | 10 | 11 | 12 | 13 | 14 | 15 | 16 | 17 | 18 | 19 | 20 | 21 | 22 | 23 | 24 | Tot. Giorno | LDL orario | N. sup. LDL orario |
| CO Corr. valore in mg/Nm³ | 1,7 | 2,0 | 2,2 | 2,6 | 3,4 | 2,4 | 1,7 | 1,6 | T | 1,4 | 1,5 | 1,3 | 1,3 | 1,6 | 1,4 | 1,3 | 1,3 | 1,3 | 1,5 | 2,3 | 1,6 | 1,5 | 1,7 | 1,5 | 1,7 | 125,0 | 0 |
| CO dati validi % | 100,0 | 98,3 | 100,0 | 100,0 | 100,0 | 100,0 | 100,0 | 90,0 | 40,0 | 100,0 | 100,0 | 100,0 | 100,0 | 100,0 | 100,0 | 100,0 | 100,0 | 100,0 | 100,0 | 100,0 | 100,0 | 100,0 | 98,3 | 100,0 | | | |
| NOx Corr. valore in mg/Nm³ | 26,8 | 26,5 | 26,2 | 25,1 | 26,3 | 25,5 | 27,7 | 29,2 | T | 29,9 | 28,4 | 28,2 | 28,1 | 26,8 | 25,7 | 25,1 | 23,2 | 22,2 | 20,9 | 23,8 | 24,5 | 23,3 | 23,8 | 25,0 | 25,8 | 500,0 | 0 |
| NOx dati validi % | 100,0 | 98,3 | 100,0 | 100,0 | 100,0 | 100,0 | 100,0 | 90,0 | 40,0 | 100,0 | 100,0 | 100,0 | 100,0 | 100,0 | 100,0 | 100,0 | 100,0 | 100,0 | 100,0 | 100,0 | 100,0 | 100,0 | 98,3 | 100,0 | | | |
| O2 valore in % | 16,2 | 16,2 | 16,3 | 16,3 | 16,3 | 16,3 | 16,2 | 16,2 | T | 16,2 | 16,2 | 16,2 | 16,1 | 16,1 | 16,1 | 16,1 | 16,1 | 16,1 | 16,2 | 16,2 | 16,2 | 16,2 | 16,2 | 16,2 | 16,2 | | |
| O2 dati validi % | 100,0 | 98,3 | 100,0 | 100,0 | 100,0 | 100,0 | 100,0 | 90,0 | 40,0 | 100,0 | 100,0 | 100,0 | 100,0 | 100,0 | 100,0 | 100,0 | 100,0 | 100,0 | 100,0 | 100,0 | 100,0 | 100,0 | 98,3 | 100,0 | | | |
| Temperatura Fumi valore in °C | 503 | 500 | 497 | 495 | 494 | 496 | 504 | 507 | 507 | 507 | 509 | 509 | 510 | 508 | 508 | 509 | 508 | 507 | 504 | 505 | 508 | 503 | 501 | 501 | 504 | | |
| Temperatura Fumi dati validi % | 100,0 | 100,0 | 100,0 | 100,0 | 100,0 | 100,0 | 100,0 | 100,0 | 100,0 | 100,0 | 100,0 | 100,0 | 100,0 | 100,0 | 100,0 | 100,0 | 100,0 | 100,0 | 100,0 | 100,0 | 100,0 | 100,0 | 100,0 | 100,0 | | | |
| Portata Umida Norm. valore in Nm³/h | 48488 | 48520 | 48519 | 48570 | 48746 | 48741 | 48773 | 48267 | 48024 | 48112 | 48209 | 48194 | 48142 | 48109 | 48069 | 48036 | 48068 | 47995 | 47811 | 47980 | 48250 | 48343 | 48430 | 48690 | 48295 | | |
| Portata Umida dati validi % | 100,0 | 100,0 | 100,0 | 100,0 | 100,0 | 100,0 | 100,0 | 100,0 | 100,0 | 100,0 | 100,0 | 100,0 | 100,0 | 100,0 | 100,0 | 100,0 | 100,0 | 100,0 | 100,0 | 100,0 | 100,0 | 100,0 | 100,0 | 100,0 | | | |
| Pressione valore in mBar | 1003 | 1003 | 1003 | 1004 | 1004 | 1004 | 1005 | 1005 | 1005 | 1005 | 1005 | 1005 | 1005 | 1005 | 1005 | 1004 | 1004 | 1004 | 1005 | 1005 | 1006 | 1007 | 1007 | 1007 | 1005 | | |
| Pressione dati validi % | 100,0 | 100,0 | 100,0 | 100,0 | 100,0 | 100,0 | 100,0 | 100,0 | 100,0 | 100,0 | 100,0 | 100,0 | 100,0 | 100,0 | 100,0 | 100,0 | 100,0 | 100,0 | 100,0 | 100,0 | 100,0 | 100,0 | 100,0 | 100,0 | | | |

## Legenda

Ove non indicato altrimenti (come di seguito) i dati si intendono validi;F=Impianto non operativo; N=media non valida; D=dati insufficienti; T=calibrazione/manutenzione in corso; A=strumento fuori scansione; U=dato invalidato da utente; Z=dato non acquisito; LDL=valore limite autorizzato;

# RIEPILOGO GIORNALIERO

2017-07-28

**Dati prodotti dal sistema I.E.S. - E.B.C. Srl**

**STAMPA DEL:** 03-08-2017 14:40:16

**Nome Stazione:** CENTRALE GAS CROTONE - SOLAR TAURUS E109

I valori corretti (Corr.) sono riferiti a 0°C e 1013 mbar, fumi secchi e tenore di Ossigeno del 15%

| Descrizione | Ora | | | | | | | | | | | | | | | | | | | | | | | | | | |
|---|---|---|---|---|---|---|---|---|---|---|---|---|---|---|---|---|---|---|---|---|---|---|---|---|---|---|---|
| | 1 | 2 | 3 | 4 | 5 | 6 | 7 | 8 | 9 | 10 | 11 | 12 | 13 | 14 | 15 | 16 | 17 | 18 | 19 | 20 | 21 | 22 | 23 | 24 | Tot. Giorno | LDL orario | N. sup. LDL orario |
| CO Corr. valore in mg/Nm³ | 2,3 | 2,1 | 2,2 | 1,8 | 1,9 | 2,2 | 2,0 | 1,6 | 1,5 | 1,3 | 1,8 | 1,4 | 1,3 | 1,3 | 1,2 | 1,3 | 1,2 | 1,3 | 1,3 | 1,4 | 1,8 | 2,2 | 2,5 | 2,2 | 1,7 | 125,0 | 0 |
| CO dati validi % | 100,0 | 100,0 | 100,0 | 100,0 | 100,0 | 100,0 | 93,3 | 100,0 | 100,0 | 100,0 | 100,0 | 100,0 | 100,0 | 100,0 | 100,0 | 100,0 | 100,0 | 100,0 | 100,0 | 100,0 | 100,0 | 100,0 | 100,0 | 100,0 | | | |
| NOx Corr. valore in mg/Nm³ | 24,4 | 24,4 | 26,4 | 28,7 | 28,0 | 26,7 | 28,5 | 28,8 | 26,7 | 26,6 | 26,4 | 27,1 | 28,2 | 27,2 | 25,9 | 25,6 | 25,3 | 25,3 | 25,7 | 25,3 | 24,0 | 23,0 | 25,4 | 23,0 | 26,1 | 500,0 | 0 |
| NOx dati validi % | 100,0 | 100,0 | 100,0 | 100,0 | 100,0 | 100,0 | 93,3 | 100,0 | 100,0 | 100,0 | 100,0 | 100,0 | 100,0 | 100,0 | 100,0 | 100,0 | 100,0 | 100,0 | 100,0 | 100,0 | 100,0 | 100,0 | 100,0 | 100,0 | | | |
| O2 valore in % | 16,3 | 16,3 | 16,3 | 16,2 | 16,3 | 16,3 | 16,3 | 16,2 | 16,2 | 16,2 | 16,2 | 16,2 | 16,2 | 16,2 | 16,1 | 16,1 | 16,1 | 16,1 | 16,2 | 16,2 | 16,2 | 16,2 | 16,2 | 16,3 | 16,2 | | |
| O2 dati validi % | 100,0 | 100,0 | 100,0 | 100,0 | 100,0 | 100,0 | 93,3 | 100,0 | 100,0 | 100,0 | 100,0 | 100,0 | 100,0 | 100,0 | 100,0 | 100,0 | 100,0 | 100,0 | 100,0 | 100,0 | 100,0 | 100,0 | 100,0 | 100,0 | | | |
| Temperatura Fumi valore in °C | 499 | 497 | 499 | 502 | 500 | 496 | 502 | 508 | 507 | 508 | 509 | 510 | 511 | 511 | 510 | 510 | 510 | 508 | 506 | 505 | 503 | 501 | 501 | 499 | 505 | | |
| Temperatura Fumi dati validi % | 100,0 | 100,0 | 100,0 | 100,0 | 100,0 | 100,0 | 100,0 | 100,0 | 100,0 | 100,0 | 100,0 | 100,0 | 100,0 | 100,0 | 100,0 | 100,0 | 100,0 | 100,0 | 100,0 | 100,0 | 100,0 | 100,0 | 100,0 | 100,0 | | | |
| Portata Umida Norm. valore in Nm³/h | 48790 | 48902 | 48977 | 49020 | 49010 | 48271 | 47963 | 47716 | 47707 | 47733 | 47753 | 47904 | 47862 | 47776 | 47802 | 47693 | 47506 | 47829 | 48036 | 48207 | 48114 | 48148 | 48340 | 48432 | 48146 | | |
| Portata Umida dati validi % | 100,0 | 100,0 | 100,0 | 100,0 | 100,0 | 100,0 | 100,0 | 100,0 | 100,0 | 100,0 | 100,0 | 100,0 | 100,0 | 100,0 | 100,0 | 100,0 | 100,0 | 100,0 | 100,0 | 100,0 | 100,0 | 100,0 | 100,0 | 100,0 | | | |
| Pressione valore in mBar | 1008 | 1008 | 1008 | 1008 | 1008 | 1008 | 1009 | 1009 | 1009 | 1009 | 1009 | 1009 | 1009 | 1009 | 1009 | 1009 | 1008 | 1008 | 1009 | 1009 | 1010 | 1010 | 1010 | 1011 | 1009 | | |
| Pressione dati validi % | 100,0 | 100,0 | 100,0 | 100,0 | 100,0 | 100,0 | 100,0 | 100,0 | 100,0 | 100,0 | 100,0 | 100,0 | 100,0 | 100,0 | 100,0 | 100,0 | 100,0 | 100,0 | 100,0 | 100,0 | 100,0 | 100,0 | 100,0 | 100,0 | | | |

## Legenda

Ove non indicato altrimenti (come di seguito) i dati si intendono validi;F=Impianto non operativo; N=media non valida; D=dati insufficienti; T=calibrazione/manutenzione in corso; A=strumento fuori scansione; U=dato invalidato da utente; Z=dato non acquisito; LDL=valore limite autorizzato;

# RIEPILOGO GIORNALIERO

2017-07-29

**Dati prodotti dal sistema I.E.S. - E.B.C. Srl**

**STAMPA DEL:** 03-08-2017 14:40:16

**Nome Stazione:** CENTRALE GAS CROTONE - SOLAR TAURUS E109

I valori corretti (Corr.) sono riferiti a 0°C e 1013 mbar, fumi secchi e tenore di Ossigeno del 15%

| Descrizione | Ora | | | | | | | | | | | | | | | | | | | | | | | | | | |
|---|---|---|---|---|---|---|---|---|---|---|---|---|---|---|---|---|---|---|---|---|---|---|---|---|---|---|---|
| | 1 | 2 | 3 | 4 | 5 | 6 | 7 | 8 | 9 | 10 | 11 | 12 | 13 | 14 | 15 | 16 | 17 | 18 | 19 | 20 | 21 | 22 | 23 | 24 | Tot. Giorno | LDL orario | N. sup. LDL orario |
| CO Corr. valore in mg/Nm³ | 2,6 | 5,7 | 2,6 | 3,1 | 3,3 | 2,3 | 2,0 | 1,5 | 1,3 | 1,4 | 1,4 | 1,3 | 1,3 | 1,2 | 1,1 | 1,2 | 1,2 | 1,3 | 1,4 | 9,0 | 29,9 | 6,5 | 3,0 | 2,3 | 3,7 | 125,0 | 0 |
| CO dati validi % | 100,0 | 100,0 | 100,0 | 100,0 | 100,0 | 100,0 | 100,0 | 100,0 | 100,0 | 100,0 | 100,0 | 100,0 | 100,0 | 100,0 | 100,0 | 100,0 | 100,0 | 100,0 | 100,0 | 100,0 | 100,0 | 100,0 | 100,0 | 98,3 | | | |
| NOx Corr. valore in mg/Nm³ | 22,9 | 27,4 | 24,8 | 23,7 | 24,1 | 24,4 | 26,0 | 25,6 | 23,8 | 25,0 | 23,7 | 23,6 | 23,7 | 22,3 | 23,7 | 25,6 | 26,6 | 28,1 | 27,5 | 36,2 | 52,9 | 30,0 | 24,4 | 22,6 | 26,6 | 500,0 | 0 |
| NOx dati validi % | 100,0 | 100,0 | 100,0 | 100,0 | 100,0 | 100,0 | 100,0 | 100,0 | 100,0 | 100,0 | 100,0 | 100,0 | 100,0 | 100,0 | 100,0 | 100,0 | 100,0 | 100,0 | 100,0 | 100,0 | 100,0 | 100,0 | 100,0 | 98,3 | | | |
| O2 valore in % | 16,3 | 16,3 | 16,3 | 16,3 | 16,3 | 16,3 | 16,2 | 16,2 | 16,2 | 16,2 | 16,2 | 16,1 | 16,1 | 16,1 | 16,1 | 16,2 | 16,2 | 16,2 | 16,2 | 16,3 | 16,3 | 16,3 | 16,3 | 16,3 | 16,2 | | |
| O2 dati validi % | 100,0 | 100,0 | 100,0 | 100,0 | 100,0 | 100,0 | 100,0 | 100,0 | 100,0 | 100,0 | 100,0 | 100,0 | 100,0 | 100,0 | 100,0 | 100,0 | 100,0 | 100,0 | 100,0 | 100,0 | 100,0 | 100,0 | 100,0 | 98,3 | | | |
| Temperatura Fumi valore in °C | 497 | 495 | 499 | 497 | 496 | 497 | 504 | 507 | 507 | 509 | 507 | 508 | 509 | 510 | 511 | 511 | 512 | 512 | 510 | 503 | 499 | 501 | 500 | 500 | 504 | | |
| Temperatura Fumi dati validi % | 100,0 | 100,0 | 100,0 | 100,0 | 100,0 | 100,0 | 100,0 | 100,0 | 100,0 | 100,0 | 100,0 | 100,0 | 100,0 | 100,0 | 100,0 | 100,0 | 100,0 | 100,0 | 100,0 | 100,0 | 100,0 | 100,0 | 100,0 | 100,0 | | | |
| Portata Umida Norm. valore in Nm³/h | 48472 | 48470 | 48363 | 48386 | 48395 | 48330 | 48154 | 48219 | 48020 | 47862 | 48093 | 48034 | 48013 | 48069 | 47741 | 47719 | 47393 | 47403 | 47683 | 47467 | 47441 | 47896 | 47945 | 48129 | 47987 | | |
| Portata Umida dati validi % | 100,0 | 100,0 | 100,0 | 100,0 | 100,0 | 100,0 | 100,0 | 100,0 | 100,0 | 100,0 | 100,0 | 100,0 | 100,0 | 100,0 | 100,0 | 100,0 | 100,0 | 100,0 | 100,0 | 100,0 | 100,0 | 100,0 | 100,0 | 100,0 | | | |
| Pressione valore in mBar | 1011 | 1011 | 1011 | 1011 | 1011 | 1012 | 1012 | 1013 | 1013 | 1013 | 1013 | 1013 | 1013 | 1013 | 1012 | 1012 | 1011 | 1011 | 1011 | 1012 | 1012 | 1012 | 1012 | 1012 | 1012 | | |
| Pressione dati validi % | 100,0 | 100,0 | 100,0 | 100,0 | 100,0 | 100,0 | 100,0 | 100,0 | 100,0 | 100,0 | 100,0 | 100,0 | 100,0 | 100,0 | 100,0 | 100,0 | 100,0 | 100,0 | 100,0 | 100,0 | 100,0 | 100,0 | 100,0 | 100,0 | | | |

## Legenda

Ove non indicato altrimenti (come di seguito) i dati si intendono validi;F=Impianto non operativo; N=media non valida; D=dati insufficienti; T=calibrazione/manutenzione in corso; A=strumento fuori scansione; U=dato invalidato da utente; Z=dato non acquisito; LDL=valore limite autorizzato;

# RIEPILOGO GIORNALIERO

2017-07-30

**Dati prodotti dal sistema I.E.S. - E.B.C. Srl**

**STAMPA DEL:** 03-08-2017 14:40:17

**Nome Stazione:** CENTRALE GAS CROTONE - SOLAR TAURUS E109

I valori corretti (Corr.) sono riferiti a 0°C e 1013 mbar, fumi secchi e tenore di Ossigeno del 15%

| Descrizione | Ora | | | | | | | | | | | | | | | | | | | | | | | | | | |
|---|---|---|---|---|---|---|---|---|---|---|---|---|---|---|---|---|---|---|---|---|---|---|---|---|---|---|---|
| | 1 | 2 | 3 | 4 | 5 | 6 | 7 | 8 | 9 | 10 | 11 | 12 | 13 | 14 | 15 | 16 | 17 | 18 | 19 | 20 | 21 | 22 | 23 | 24 | Tot. Giorno | LDL orario | N. sup. LDL orario |
| CO Corr. valore in mg/Nm³ | 2,4 | 13,8 | 27,0 | 33,3 | 4,3 | 2,1 | 1,6 | 1,4 | 1,2 | 1,2 | 1,3 | 1,3 | 1,3 | 1,3 | 1,2 | 1,3 | 1,3 | 1,3 | 1,4 | 1,5 | 2,0 | 1,8 | 1,8 | 1,9 | 4,5 | 125,0 | 0 |
| CO dati validi % | 100,0 | 100,0 | 100,0 | 100,0 | 100,0 | 100,0 | 100,0 | 100,0 | 100,0 | 100,0 | 100,0 | 100,0 | 100,0 | 100,0 | 100,0 | 100,0 | 100,0 | 100,0 | 100,0 | 100,0 | 100,0 | 100,0 | 100,0 | 100,0 | | | |
| NOx Corr. valore in mg/Nm³ | 21,5 | 38,5 | 49,0 | 49,4 | 26,4 | 25,6 | 27,1 | 27,1 | 25,3 | 24,7 | 23,8 | 24,0 | 22,2 | 23,3 | 25,0 | 27,8 | 27,7 | 26,3 | 24,4 | 25,4 | 25,9 | 23,1 | 22,9 | 22,8 | 27,5 | 500,0 | 0 |
| NOx dati validi % | 100,0 | 100,0 | 100,0 | 100,0 | 100,0 | 100,0 | 100,0 | 100,0 | 100,0 | 100,0 | 100,0 | 100,0 | 100,0 | 100,0 | 100,0 | 100,0 | 100,0 | 100,0 | 100,0 | 100,0 | 100,0 | 100,0 | 100,0 | 100,0 | | | |
| O2 valore in % | 16,3 | 16,3 | 16,3 | 16,3 | 16,3 | 16,2 | 16,2 | 16,2 | 16,2 | 16,1 | 16,1 | 16,1 | 16,1 | 16,1 | 16,1 | 16,2 | 16,2 | 16,2 | 16,2 | 16,2 | 16,2 | 16,2 | 16,2 | 16,2 | 16,2 | | |
| O2 dati validi % | 100,0 | 100,0 | 100,0 | 100,0 | 100,0 | 100,0 | 100,0 | 100,0 | 100,0 | 100,0 | 100,0 | 100,0 | 100,0 | 100,0 | 100,0 | 100,0 | 100,0 | 100,0 | 100,0 | 100,0 | 100,0 | 100,0 | 100,0 | 100,0 | | | |
| Temperatura Fumi valore in °C | 498 | 496 | 495 | 493 | 496 | 500 | 506 | 509 | 508 | 509 | 510 | 511 | 510 | 511 | 512 | 514 | 513 | 511 | 507 | 505 | 506 | 504 | 503 | 501 | 505 | | |
| Temperatura Fumi dati validi % | 100,0 | 100,0 | 100,0 | 100,0 | 100,0 | 100,0 | 100,0 | 100,0 | 100,0 | 100,0 | 100,0 | 100,0 | 100,0 | 100,0 | 100,0 | 100,0 | 100,0 | 100,0 | 100,0 | 100,0 | 100,0 | 100,0 | 100,0 | 100,0 | | | |
| Portata Umida Norm. valore in Nm³/h | 48149 | 48166 | 48132 | 48342 | 48699 | 48615 | 48464 | 48445 | 48592 | 48647 | 48623 | 48490 | 48031 | 47882 | 47598 | 47783 | 47909 | 47570 | 47775 | 48047 | 48402 | 48328 | 48297 | 48305 | 48220 | | |
| Portata Umida dati validi % | 100,0 | 100,0 | 100,0 | 100,0 | 100,0 | 100,0 | 100,0 | 100,0 | 100,0 | 100,0 | 100,0 | 100,0 | 100,0 | 100,0 | 100,0 | 100,0 | 100,0 | 100,0 | 100,0 | 100,0 | 100,0 | 100,0 | 100,0 | 100,0 | | | |
| Pressione valore in mBar | 1012 | 1012 | 1012 | 1012 | 1012 | 1012 | 1012 | 1012 | 1012 | 1012 | 1012 | 1012 | 1011 | 1011 | 1011 | 1010 | 1010 | 1010 | 1010 | 1010 | 1011 | 1011 | 1011 | 1011 | 1011 | | |
| Pressione dati validi % | 100,0 | 100,0 | 100,0 | 100,0 | 100,0 | 100,0 | 100,0 | 100,0 | 100,0 | 100,0 | 100,0 | 100,0 | 100,0 | 100,0 | 100,0 | 100,0 | 100,0 | 100,0 | 100,0 | 100,0 | 100,0 | 100,0 | 100,0 | 100,0 | | | |

## Legenda

Ove non indicato altrimenti (come di seguito) i dati si intendono validi;F=Impianto non operativo; N=media non valida; D=dati insufficienti; T=calibrazione/manutenzione in corso; A=strumento fuori scansione; U=dato invalidato da utente; Z=dato non acquisito; LDL=valore limite autorizzato;

# RIEPILOGO GIORNALIERO

2017-07-31

**Dati prodotti dal sistema I.E.S. - E.B.C. Srl**

**STAMPA DEL:** 03-08-2017 14:40:17

**Nome Stazione:** CENTRALE GAS CROTONE - SOLAR TAURUS E109

I valori corretti (Corr.) sono riferiti a 0°C e 1013 mbar, fumi secchi e tenore di Ossigeno del 15%

| Descrizione | Ora | | | | | | | | | | | | | | | | | | | | | | | | | | |
|---|---|---|---|---|---|---|---|---|---|---|---|---|---|---|---|---|---|---|---|---|---|---|---|---|---|---|---|
| | 1 | 2 | 3 | 4 | 5 | 6 | 7 | 8 | 9 | 10 | 11 | 12 | 13 | 14 | 15 | 16 | 17 | 18 | 19 | 20 | 21 | 22 | 23 | 24 | Tot. Giorno | LDL orario | N. sup. LDL orario |
| CO Corr. valore in mg/Nm³ | 2,8 | 3,5 | 3,3 | 10,3 | 4,1 | 2,3 | 1,7 | 1,5 | 1,9 | 2,0 | 1,4 | 1,4 | 1,4 | 1,7 | 1,2 | 1,2 | 1,3 | 1,2 | 1,4 | 1,6 | 1,7 | 1,8 | 1,8 | 1,6 | 2,3 | 125,0 | 0 |
| CO dati validi % | 100,0 | 100,0 | 100,0 | 98,3 | 100,0 | 100,0 | 100,0 | 100,0 | 100,0 | 100,0 | 100,0 | 100,0 | 100,0 | 100,0 | 100,0 | 100,0 | 100,0 | 100,0 | 100,0 | 100,0 | 100,0 | 100,0 | 100,0 | 100,0 | | | |
| NOx Corr. valore in mg/Nm³ | 21,5 | 23,3 | 21,6 | 35,5 | 26,0 | 25,3 | 26,0 | 26,1 | 24,1 | 24,0 | 22,8 | 23,0 | 23,5 | 23,9 | 24,0 | 24,4 | 26,4 | 26,1 | 26,0 | 26,8 | 26,7 | 27,2 | 26,9 | 27,0 | 25,3 | 500,0 | 0 |
| NOx dati validi % | 100,0 | 100,0 | 100,0 | 98,3 | 100,0 | 100,0 | 100,0 | 100,0 | 100,0 | 100,0 | 100,0 | 100,0 | 100,0 | 100,0 | 100,0 | 100,0 | 100,0 | 100,0 | 100,0 | 100,0 | 100,0 | 100,0 | 100,0 | 100,0 | | | |
| O2 valore in % | 16,3 | 16,3 | 16,3 | 16,3 | 16,3 | 16,2 | 16,2 | 16,2 | 16,2 | 16,1 | 16,1 | 16,1 | 16,1 | 16,1 | 16,1 | 16,1 | 16,1 | 16,1 | 16,2 | 16,2 | 16,2 | 16,2 | 16,2 | 16,2 | 16,2 | | |
| O2 dati validi % | 100,0 | 100,0 | 100,0 | 98,3 | 100,0 | 100,0 | 100,0 | 100,0 | 100,0 | 100,0 | 100,0 | 100,0 | 100,0 | 100,0 | 100,0 | 100,0 | 100,0 | 100,0 | 100,0 | 100,0 | 100,0 | 100,0 | 100,0 | 100,0 | | | |
| Temperatura Fumi valore in °C | 498 | 496 | 495 | 494 | 495 | 500 | 506 | 510 | 510 | 512 | 512 | 512 | 512 | 513 | 512 | 513 | 514 | 513 | 513 | 512 | 510 | 508 | 506 | 506 | 507 | | |
| Temperatura Fumi dati validi % | 100,0 | 100,0 | 100,0 | 100,0 | 100,0 | 100,0 | 100,0 | 100,0 | 100,0 | 100,0 | 100,0 | 100,0 | 100,0 | 100,0 | 100,0 | 100,0 | 100,0 | 100,0 | 100,0 | 100,0 | 100,0 | 100,0 | 100,0 | 100,0 | | | |
| Portata Umida Norm. valore in Nm³/h | 48415 | 48607 | 48686 | 48652 | 48621 | 48590 | 48353 | 47831 | 47673 | 47680 | 47917 | 48212 | 48279 | 48304 | 48260 | 48182 | 48041 | 47753 | 47584 | 47912 | 48102 | 48455 | 48746 | 48807 | 48236 | | |
| Portata Umida dati validi % | 100,0 | 100,0 | 100,0 | 100,0 | 100,0 | 100,0 | 100,0 | 100,0 | 100,0 | 100,0 | 100,0 | 100,0 | 100,0 | 100,0 | 100,0 | 100,0 | 100,0 | 100,0 | 100,0 | 100,0 | 100,0 | 100,0 | 100,0 | 100,0 | | | |
| Pressione valore in mBar | 1011 | 1011 | 1011 | 1011 | 1011 | 1011 | 1011 | 1011 | 1011 | 1011 | 1011 | 1011 | 1011 | 1010 | 1010 | 1010 | 1010 | 1010 | 1010 | 1010 | 1011 | 1011 | 1011 | 1012 | 1011 | | |
| Pressione dati validi % | 100,0 | 100,0 | 100,0 | 100,0 | 100,0 | 100,0 | 100,0 | 100,0 | 100,0 | 100,0 | 100,0 | 100,0 | 100,0 | 100,0 | 100,0 | 100,0 | 100,0 | 100,0 | 100,0 | 100,0 | 100,0 | 100,0 | 100,0 | 100,0 | | | |

## Legenda

Ove non indicato altrimenti (come di seguito) i dati si intendono validi;F=Impianto non operativo; N=media non valida; D=dati insufficienti; T=calibrazione/manutenzione in corso; A=strumento fuori scansione; U=dato invalidato da utente; Z=dato non acquisito; LDL=valore limite autorizzato;

E. B. C. Srl Unipersonale
Environment Building Corporation

Via dell'Edilizia snc - 85100 Potenza **P.IVA** 01623800768 **Web:** www.ebcsrl.it **email:** info@ebcsrl.it **tel/FAX** 0971.54768

# MONITORAGGIO IN CONTINUO DELLE EMISSIONI IN ATMOSFERA

## PUNTO DI EMISSIONE E110
## TURBOCOMPRESSORE ALSTOM 1

# RIEPILOGO MENSILE

**MESE:** Luglio 2017

**Dati prodotti dal sistema I.E.S. - E.B.C.**

**STAMPA DEL:** 03-08-2017 15:07:14

**Nome Stazione:** CENTRALE GAS CROTONE - ALSTOM1 E110

I valori corretti (Corr.) sono riferiti a 0°C e 1013 mbar, fumi secchi e tenore di Ossigeno del 15%

| Descrizione | Giorno | | | | | | | | | | | | | | | | | | | | | | | | | | | | | | | | |
|---|---|---|---|---|---|---|---|---|---|---|---|---|---|---|---|---|---|---|---|---|---|---|---|---|---|---|---|---|---|---|---|---|---|
| | 1 | 2 | 3 | 4 | 5 | 6 | 7 | 8 | 9 | 10 | 11 | 12 | 13 | 14 | 15 | 16 | 17 | 18 | 19 | 20 | 21 | 22 | 23 | 24 | 25 | 26 | 27 | 28 | 29 | 30 | 31 | Tot. Mese | LDL giorn | Num. Sup. LDL |
| CO Corr. valore in mg/Nm³ | 64,6 | 66,8 | 57,4 | 60,9 | 57,6 | 68,4 | 84,5 | 69,3 | 48,1 | 55,1 | 55,6 | 49,1 | 61,6 | 65,5 | 59,8 | 55,7 | 76,1 | 74,6 | 78,3 | 72,7 | 66,7 | 61,2 | 56,5 | 56,7 | 61,8 | 65,6 | 84,3 | 81,3 | 89,4 | 86,3 | 80,0 | 66,7 | 100,0 | 0 |
| CO Corr. indice di disponibilità % | 100,0 | 100,0 | 100,0 | 95,8 | 100,0 | 100,0 | 100,0 | 100,0 | 100,0 | 100,0 | 100,0 | 100,0 | 95,8 | 100,0 | 100,0 | 100,0 | 100,0 | 100,0 | 100,0 | 100,0 | 100,0 | 100,0 | 100,0 | 100,0 | 100,0 | 100,0 | 87,5 | 100,0 | 100,0 | 100,0 | 100,0 | 99,3 | | |
| CO Corr. ore valide numero | 24 | 24 | 24 | 23 | 24 | 21 | 18 | 24 | 24 | 22 | 24 | 23 | 23 | 24 | 24 | 24 | 24 | 24 | 24 | 24 | 24 | 24 | 24 | 24 | 24 | 24 | 21 | 24 | 24 | 24 | 24 | 727 | | |
| CO Corr. superamenti LDL orario numero | 0 | 0 | 0 | 0 | 0 | 0 | 1 | 0 | 0 | 0 | 0 | 0 | 0 | 0 | 0 | 0 | 0 | 0 | 0 | 0 | 0 | 0 | 0 | 0 | 0 | 0 | 0 | 0 | 0 | 0 | 0 | 1 | | |
| CO Numero di minuti su 7 giorni in cui si e' oltre il range massimo numero | 9 | 9 | 9 | 9 | 0 | 20 | 49 | 49 | 49 | 56 | 56 | 68 | 48 | 19 | 19 | 19 | 12 | 12 | 0 | 0 | 0 | 0 | 0 | 0 | 0 | 0 | 0 | 0 | 0 | 0 | 0 | | | |
| NOx Corr. valore in mg/Nm³ | 33,1 | 34,6 | 39,4 | 39,2 | 39,1 | 37,5 | 35,0 | 34,4 | 38,4 | 35,8 | 36,7 | 38,4 | 35,7 | 33,6 | 35,2 | 40,0 | 38,4 | 37,7 | 36,4 | 34,9 | 35,8 | 36,3 | 36,2 | 35,2 | 34,1 | 35,5 | 36,4 | 39,3 | 38,9 | 38,4 | 38,4 | 36,7 | 400,0 | 0 |
| NOx Corr. indice di disponibilità % | 100,0 | 100,0 | 100,0 | 95,8 | 100,0 | 100,0 | 100,0 | 100,0 | 100,0 | 100,0 | 100,0 | 100,0 | 95,8 | 100,0 | 100,0 | 100,0 | 100,0 | 100,0 | 100,0 | 100,0 | 100,0 | 100,0 | 100,0 | 100,0 | 100,0 | 100,0 | 87,5 | 100,0 | 100,0 | 100,0 | 100,0 | 99,3 | | |
| NOx Corr. ore valide numero | 24 | 24 | 24 | 23 | 24 | 21 | 18 | 24 | 24 | 22 | 24 | 23 | 23 | 24 | 24 | 24 | 24 | 24 | 24 | 24 | 24 | 24 | 24 | 24 | 24 | 24 | 21 | 24 | 24 | 24 | 24 | 727 | | |
| NOx Corr. superamenti LDL orario numero | 0 | 0 | 0 | 0 | 0 | 0 | 0 | 0 | 0 | 0 | 0 | 0 | 0 | 0 | 0 | 0 | 0 | 0 | 0 | 0 | 0 | 0 | 0 | 0 | 0 | 0 | 0 | 0 | 0 | 0 | 0 | 0 | | |
| NOx Numero di minuti su 7 giorni in cui si e' oltre il range massimo numero | 0 | 0 | 0 | 0 | 0 | 0 | 0 | 0 | 0 | 0 | 0 | 0 | 0 | 0 | 0 | 0 | 0 | 0 | 0 | 0 | 0 | 0 | 0 | 0 | 0 | 0 | 0 | 0 | 0 | 0 | 0 | | | |
| O2 valore in % | 15,4 | 15,5 | 15,6 | 15,7 | 15,7 | 15,7 | 15,6 | 15,5 | 15,5 | 15,5 | 15,5 | 15,5 | 15,5 | 15,4 | 15,5 | 15,6 | 15,6 | 15,7 | 15,6 | 15,5 | 15,5 | 15,5 | 15,5 | 15,4 | 15,4 | 15,4 | 15,5 | 15,5 | 15,6 | 15,5 | 15,5 | 15,5 | | |

## Legenda

Ove non indicato altrimenti (come di seguito) i dati si intendono validi;N=media non valida; D=dati insufficienti; LDL=valore limite autorizzato;

# RIEPILOGO MENSILE

**MESE:** Luglio 2017

**Dati prodotti dal sistema I.E.S. - E.B.C.**

**STAMPA DEL:** 03-08-2017 15:07:14

**Nome Stazione:** CENTRALE GAS CROTONE - ALSTOM1 E110

I valori corretti (Corr.) sono riferiti a 0°C e 1013 mbar, fumi secchi e tenore di Ossigeno del 15%

| Descrizione | Giorno | | | | | | | | | | | | | | | | | | | | | | | | | | | | | | | | | |
|---|---|---|---|---|---|---|---|---|---|---|---|---|---|---|---|---|---|---|---|---|---|---|---|---|---|---|---|---|---|---|---|---|---|---|
| | 1 | 2 | 3 | 4 | 5 | 6 | 7 | 8 | 9 | 10 | 11 | 12 | 13 | 14 | 15 | 16 | 17 | 18 | 19 | 20 | 21 | 22 | 23 | 24 | 25 | 26 | 27 | 28 | 29 | 30 | 31 | Tot. Mese | LDL giorn | Num. Sup. LDL |
| O2 indice di disponibilità % | 100,0 | 100,0 | 100,0 | 95,8 | 100,0 | 100,0 | 100,0 | 100,0 | 100,0 | 100,0 | 100,0 | 100,0 | 95,8 | 100,0 | 100,0 | 100,0 | 100,0 | 100,0 | 100,0 | 100,0 | 100,0 | 100,0 | 100,0 | 100,0 | 100,0 | 100,0 | 87,5 | 100,0 | 100,0 | 100,0 | 100,0 | 99,3 | | |
| O2 ore valide numero | 24 | 24 | 24 | 23 | 24 | 21 | 18 | 24 | 24 | 22 | 24 | 23 | 23 | 24 | 24 | 24 | 24 | 24 | 24 | 24 | 24 | 24 | 24 | 24 | 24 | 24 | 21 | 24 | 24 | 24 | 24 | 727 | | |
| O2 Numero di minuti su 7 giorni in cui si e' oltre il range massimo numero | 0 | 0 | 0 | 0 | 0 | 0 | 0 | 0 | 0 | 0 | 0 | 0 | 0 | 0 | 0 | 0 | 0 | 0 | 0 | 0 | 0 | 0 | 0 | 0 | 0 | 0 | 0 | 0 | 0 | 0 | 0 | | | |
| Temperatura Fumi valore in °C | 533 | 532 | 530 | 530 | 531 | 532 | 529 | 532 | 534 | 535 | 535 | 535 | 533 | 533 | 533 | 530 | 529 | 531 | 532 | 533 | 534 | 535 | 535 | 534 | 534 | 533 | 532 | 533 | 534 | 534 | 535 | 533 | | |
| Temperatura Fumi indice di disponibilità % | 100,0 | 100,0 | 100,0 | 100,0 | 100,0 | 100,0 | 100,0 | 100,0 | 100,0 | 100,0 | 100,0 | 100,0 | 100,0 | 100,0 | 100,0 | 100,0 | 100,0 | 100,0 | 100,0 | 100,0 | 100,0 | 100,0 | 100,0 | 100,0 | 100,0 | 100,0 | 100,0 | 100,0 | 100,0 | 100,0 | 100,0 | 100,0 | | |
| Temperatura Fumi ore valide numero | 24 | 24 | 24 | 24 | 24 | 21 | 18 | 24 | 24 | 22 | 24 | 23 | 24 | 24 | 24 | 24 | 24 | 24 | 24 | 24 | 24 | 24 | 24 | 24 | 24 | 24 | 24 | 24 | 24 | 24 | 24 | 732 | | |
| Temperatura Fumi Numero di minuti su 7 giorni in cui si e' oltre il range massimo numero | 0 | 0 | 0 | 0 | 0 | 0 | 0 | 0 | 0 | 0 | 0 | 0 | 0 | 0 | 0 | 0 | 0 | 0 | 0 | 0 | 0 | 0 | 0 | 0 | 0 | 0 | 0 | 0 | 0 | 0 | 0 | | | |
| Portata Umida Norm. valore in Nm³/h | 41804 | 41700 | 41845 | 42833 | 42194 | 41949 | 40508 | 41850 | 41208 | 41244 | 41078 | 41286 | 41776 | 42007 | 42216 | 42193 | 41605 | 41754 | 42033 | 42042 | 42240 | 42171 | 42280 | 42197 | 42001 | 42115 | 41707 | 41925 | 41950 | 42025 | 42973 | 41908 | | |
| Portata Umida Norm. indice di disponibilità % | 100,0 | 100,0 | 100,0 | 100,0 | 100,0 | 100,0 | 100,0 | 100,0 | 100,0 | 100,0 | 100,0 | 100,0 | 100,0 | 100,0 | 100,0 | 100,0 | 100,0 | 100,0 | 100,0 | 100,0 | 100,0 | 100,0 | 100,0 | 100,0 | 100,0 | 100,0 | 100,0 | 100,0 | 100,0 | 100,0 | 100,0 | 100,0 | | |
| Portata Umida Norm. ore valide numero | 24 | 24 | 24 | 24 | 24 | 21 | 18 | 24 | 24 | 22 | 24 | 23 | 24 | 24 | 24 | 24 | 24 | 24 | 24 | 24 | 24 | 24 | 24 | 24 | 24 | 24 | 24 | 24 | 24 | 24 | 24 | 732 | | |
| Portata Umida Numero di minuti su 7 giorni in cui si e' oltre il range | 0 | 0 | 0 | 0 | 0 | 0 | 0 | 0 | 0 | 0 | 0 | 0 | 0 | 0 | 0 | 0 | 0 | 0 | 0 | 0 | 0 | 0 | 0 | 0 | 0 | 0 | 0 | 0 | 0 | 0 | 0 | | | |

## Legenda

Ove non indicato altrimenti (come di seguito) i dati si intendono validi;N=media non valida; D=dati insufficienti; LDL=valore limite autorizzato;

# RIEPILOGO MENSILE

**MESE:** Luglio 2017

**Dati prodotti dal sistema I.E.S. - E.B.C.**

**STAMPA DEL:** 03-08-2017 15:07:14

**Nome Stazione:** CENTRALE GAS CROTONE - ALSTOM1 E110

I valori corretti (Corr.) sono riferiti a 0°C e 1013 mbar, fumi secchi e tenore di Ossigeno del 15%

| Descrizione | Giorno | | | | | | | | | | | | | | | | | | | | | | | | | | | | | | | | | |
|---|---|---|---|---|---|---|---|---|---|---|---|---|---|---|---|---|---|---|---|---|---|---|---|---|---|---|---|---|---|---|---|---|---|---|
| | 1 | 2 | 3 | 4 | 5 | 6 | 7 | 8 | 9 | 10 | 11 | 12 | 13 | 14 | 15 | 16 | 17 | 18 | 19 | 20 | 21 | 22 | 23 | 24 | 25 | 26 | 27 | 28 | 29 | 30 | 31 | Tot. Mese | LDL giorn | Num. Sup. LDL |
| massimo numero | | | | | | | | | | | | | | | | | | | | | | | | | | | | | | | | | | |
| Pressione valore in mBar | 1007 | 1007 | 1010 | 1013 | 1013 | 1013 | 1012 | 1010 | 1009 | 1009 | 1010 | 1008 | 1005 | 1004 | 1005 | 1007 | 1009 | 1013 | 1013 | 1009 | 1008 | 1010 | 1009 | 1005 | 1001 | 1001 | 1005 | 1008 | 1012 | 1011 | 1011 | 1009 | | |
| Pressione indice di disponibilità % | 100,0 | 100,0 | 100,0 | 100,0 | 100,0 | 100,0 | 100,0 | 100,0 | 100,0 | 100,0 | 100,0 | 100,0 | 100,0 | 100,0 | 100,0 | 100,0 | 100,0 | 100,0 | 100,0 | 100,0 | 100,0 | 100,0 | 100,0 | 100,0 | 100,0 | 100,0 | 100,0 | 100,0 | 100,0 | 100,0 | 100,0 | 100,0 | | |
| Pressione ore valide numero | 24 | 24 | 24 | 24 | 24 | 21 | 18 | 24 | 24 | 22 | 24 | 23 | 24 | 24 | 24 | 24 | 24 | 24 | 24 | 24 | 24 | 24 | 24 | 24 | 24 | 24 | 24 | 24 | 24 | 24 | 24 | 732 | | |
| Pressione Numero di minuti su 7 giorni in cui si e' oltre il range massimo numero | 0 | 0 | 0 | 0 | 0 | 0 | 0 | 0 | 0 | 0 | 0 | 0 | 0 | 0 | 0 | 0 | 0 | 0 | 0 | 0 | 0 | 0 | 0 | 0 | 0 | 0 | 0 | 0 | 0 | 0 | 0 | | | |
| Pressione Numero di minuti validi stimati nel giorno numero | 0 | 0 | 0 | 0 | 0 | 0 | 0 | 0 | 0 | 0 | 0 | 0 | 0 | 0 | 0 | 0 | 0 | 0 | 0 | 0 | 0 | 0 | 0 | 0 | 0 | 0 | 0 | 0 | 0 | 0 | 0 | | | |
| ore operative numero | 24 | 24 | 24 | 24 | 24 | 21 | 18 | 24 | 24 | 22 | 24 | 23 | 24 | 24 | 24 | 24 | 24 | 24 | 24 | 24 | 24 | 24 | 24 | 24 | 24 | 24 | 24 | 24 | 24 | 24 | 24 | 732 | | |

**Legenda**

Ove non indicato altrimenti (come di seguito) i dati si intendono validi;N=media non valida; D=dati insufficienti; LDL=valore limite autorizzato;

# RIEPILOGO GIORNALIERO

2017-07-01

**Dati prodotti dal sistema I.E.S. - E.B.C. Srl**

**STAMPA DEL:** 03-08-2017 14:39:17

**Nome Stazione:** CENTRALE GAS CROTONE - ALSTOM1 E110

I valori corretti (Corr.) sono riferiti a 0°C e 1013 mbar, fumi secchi e tenore di Ossigeno del 15%

| Descrizione | Ora | | | | | | | | | | | | | | | | | | | | | | | | | | |
|---|---|---|---|---|---|---|---|---|---|---|---|---|---|---|---|---|---|---|---|---|---|---|---|---|---|---|---|
| | 1 | 2 | 3 | 4 | 5 | 6 | 7 | 8 | 9 | 10 | 11 | 12 | 13 | 14 | 15 | 16 | 17 | 18 | 19 | 20 | 21 | 22 | 23 | 24 | Tot. Giorno | LDL orario | N. sup. LDL orario |
| CO Corr. valore in mg/Nm³ | 50,4 | 48,6 | 51,6 | 50,9 | 56,4 | 54,8 | 55,0 | 66,5 | 66,6 | 62,9 | 59,7 | 58,7 | 57,4 | 60,0 | 80,3 | 74,8 | 71,9 | 74,6 | 72,9 | 73,9 | 78,5 | 74,3 | 72,3 | 77,1 | 64,6 | 125,0 | 0 |
| CO dati validi % | 100,0 | 100,0 | 100,0 | 100,0 | 100,0 | 100,0 | 100,0 | 100,0 | 100,0 | 100,0 | 100,0 | 100,0 | 100,0 | 100,0 | 100,0 | 100,0 | 100,0 | 100,0 | 100,0 | 100,0 | 100,0 | 100,0 | 96,7 | 100,0 | | | |
| NOx Corr. valore in mg/Nm³ | 34,5 | 34,5 | 34,5 | 35,3 | 33,8 | 33,9 | 34,9 | 32,9 | 33,0 | 33,6 | 33,4 | 33,6 | 33,9 | 33,1 | 30,8 | 30,8 | 31,1 | 31,3 | 32,1 | 32,1 | 31,6 | 32,6 | 33,4 | 33,3 | 33,1 | 500,0 | 0 |
| NOx dati validi % | 100,0 | 100,0 | 100,0 | 100,0 | 100,0 | 100,0 | 100,0 | 100,0 | 100,0 | 100,0 | 100,0 | 100,0 | 100,0 | 100,0 | 100,0 | 100,0 | 100,0 | 100,0 | 100,0 | 100,0 | 100,0 | 100,0 | 96,7 | 100,0 | | | |
| O2 valore in % | 15,4 | 15,4 | 15,4 | 15,4 | 15,4 | 15,4 | 15,5 | 15,5 | 15,5 | 15,4 | 15,4 | 15,4 | 15,4 | 15,4 | 15,4 | 15,4 | 15,4 | 15,4 | 15,4 | 15,4 | 15,4 | 15,5 | 15,5 | 15,5 | 15,4 | | |
| O2 dati validi % | 100,0 | 100,0 | 100,0 | 100,0 | 100,0 | 100,0 | 100,0 | 100,0 | 100,0 | 100,0 | 100,0 | 100,0 | 100,0 | 100,0 | 100,0 | 100,0 | 100,0 | 100,0 | 100,0 | 100,0 | 100,0 | 100,0 | 96,7 | 100,0 | | | |
| Temperatura Fumi valore in °C | 535 | 534 | 533 | 532 | 531 | 531 | 532 | 532 | 533 | 534 | 534 | 535 | 535 | 535 | 534 | 534 | 534 | 534 | 532 | 533 | 532 | 532 | 532 | 531 | 533 | | |
| Temperatura Fumi dati validi % | 100,0 | 100,0 | 100,0 | 100,0 | 100,0 | 100,0 | 100,0 | 100,0 | 100,0 | 100,0 | 100,0 | 100,0 | 100,0 | 100,0 | 100,0 | 100,0 | 100,0 | 100,0 | 100,0 | 100,0 | 100,0 | 100,0 | 96,7 | 100,0 | | | |
| Portata Umida Norm. valore in Nm³/h | 41177 | 42811 | 42581 | 40850 | 40491 | 42350 | 42357 | 41696 | 42361 | 42112 | 43582 | 42283 | 41943 | 41944 | 41887 | 41868 | 41963 | 42034 | 42196 | 42099 | 42215 | 41552 | 40192 | 38756 | 41804 | | |
| Portata Umida dati validi % | 100,0 | 100,0 | 100,0 | 100,0 | 100,0 | 100,0 | 100,0 | 100,0 | 100,0 | 100,0 | 100,0 | 100,0 | 100,0 | 100,0 | 100,0 | 100,0 | 100,0 | 100,0 | 100,0 | 100,0 | 100,0 | 100,0 | 96,7 | 100,0 | | | |
| Pressione valore in mBar | 1006 | 1005 | 1005 | 1006 | 1007 | 1008 | 1008 | 1009 | 1009 | 1009 | 1008 | 1008 | 1008 | 1007 | 1007 | 1006 | 1006 | 1006 | 1006 | 1006 | 1006 | 1007 | 1007 | 1007 | 1007 | | |
| Pressione dati validi % | 100,0 | 100,0 | 100,0 | 100,0 | 100,0 | 100,0 | 100,0 | 100,0 | 100,0 | 100,0 | 100,0 | 100,0 | 100,0 | 100,0 | 100,0 | 100,0 | 100,0 | 100,0 | 100,0 | 100,0 | 100,0 | 100,0 | 96,7 | 100,0 | | | |

## Legenda

Ove non indicato altrimenti (come di seguito) I dati si intendono validi;F=Impianto non operativo; N=media non valida; D=dati insufficienti; T=calibrazione/manutenzione in corso; A=strumento fuori scansione; U=dato invalidato da utente; Z=dato non acquisito; LDL=valore limite autorizzato;

# RIEPILOGO GIORNALIERO

2017-07-02

**Dati prodotti dal sistema I.E.S. - E.B.C. Srl**

**STAMPA DEL:** 03-08-2017 14:39:17

**Nome Stazione:** CENTRALE GAS CROTONE - ALSTOM1 E110

I valori corretti (Corr.) sono riferiti a 0°C e 1013 mbar, fumi secchi e tenore di Ossigeno del 15%

| Descrizione | Ora | | | | | | | | | | | | | | | | | | | | | | | | | | |
|---|---|---|---|---|---|---|---|---|---|---|---|---|---|---|---|---|---|---|---|---|---|---|---|---|---|---|---|
| | 1 | 2 | 3 | 4 | 5 | 6 | 7 | 8 | 9 | 10 | 11 | 12 | 13 | 14 | 15 | 16 | 17 | 18 | 19 | 20 | 21 | 22 | 23 | 24 | Tot. Giorno | LDL orario | N. sup. LDL orario |
| CO Corr. valore in mg/Nm³ | 85,6 | 83,6 | 75,8 | 70,9 | 68,3 | 68,2 | 68,8 | 69,0 | 68,9 | 71,0 | 70,2 | 67,5 | 64,4 | 65,0 | 66,0 | 67,5 | 67,3 | 65,9 | 65,2 | 60,7 | 59,0 | 54,5 | 50,2 | 49,4 | 66,8 | 125,0 | 0 |
| CO dati validi % | 100,0 | 100,0 | 100,0 | 100,0 | 100,0 | 100,0 | 100,0 | 100,0 | 100,0 | 100,0 | 100,0 | 98,3 | 100,0 | 100,0 | 100,0 | 100,0 | 100,0 | 100,0 | 100,0 | 100,0 | 100,0 | 100,0 | 100,0 | 100,0 | | | |
| NOx Corr. valore in mg/Nm³ | 31,5 | 31,7 | 33,3 | 34,6 | 35,2 | 35,1 | 34,6 | 33,8 | 33,3 | 32,7 | 33,4 | 33,3 | 33,6 | 33,4 | 33,1 | 32,7 | 32,4 | 32,8 | 34,2 | 36,4 | 37,4 | 39,9 | 41,2 | 41,9 | 34,6 | 500,0 | 0 |
| NOx dati validi % | 100,0 | 100,0 | 100,0 | 100,0 | 100,0 | 100,0 | 100,0 | 100,0 | 100,0 | 100,0 | 100,0 | 98,3 | 100,0 | 100,0 | 100,0 | 100,0 | 100,0 | 100,0 | 100,0 | 100,0 | 100,0 | 100,0 | 100,0 | 100,0 | | | |
| O2 valore in % | 15,5 | 15,5 | 15,5 | 15,5 | 15,5 | 15,5 | 15,5 | 15,5 | 15,5 | 15,5 | 15,5 | 15,5 | 15,5 | 15,5 | 15,4 | 15,4 | 15,4 | 15,4 | 15,5 | 15,5 | 15,5 | 15,6 | 15,6 | 15,6 | 15,5 | | |
| O2 dati validi % | 100,0 | 100,0 | 100,0 | 100,0 | 100,0 | 100,0 | 100,0 | 100,0 | 100,0 | 100,0 | 100,0 | 98,3 | 100,0 | 100,0 | 100,0 | 100,0 | 100,0 | 100,0 | 100,0 | 100,0 | 100,0 | 100,0 | 100,0 | 100,0 | | | |
| Temperatura Fumi valore in °C | 530 | 530 | 530 | 531 | 531 | 531 | 532 | 533 | 533 | 534 | 533 | 534 | 534 | 534 | 534 | 534 | 534 | 533 | 533 | 532 | 531 | 531 | 531 | 530 | 532 | | |
| Temperatura Fumi dati validi % | 100,0 | 100,0 | 100,0 | 100,0 | 100,0 | 100,0 | 100,0 | 100,0 | 100,0 | 100,0 | 100,0 | 98,3 | 100,0 | 100,0 | 100,0 | 100,0 | 100,0 | 100,0 | 100,0 | 100,0 | 100,0 | 100,0 | 100,0 | 100,0 | | | |
| Portata Umida Norm. valore in Nm³/h | 38790 | 38288 | 38213 | 38787 | 42610 | 42603 | 43993 | 41856 | 41774 | 41751 | 41807 | 41611 | 41516 | 41459 | 41597 | 41908 | 41780 | 41938 | 42217 | 42303 | 42603 | 43084 | 43266 | 45057 | 41700 | | |
| Portata Umida dati validi % | 100,0 | 100,0 | 100,0 | 100,0 | 100,0 | 100,0 | 100,0 | 100,0 | 100,0 | 100,0 | 100,0 | 98,3 | 100,0 | 100,0 | 100,0 | 100,0 | 100,0 | 100,0 | 100,0 | 100,0 | 100,0 | 100,0 | 100,0 | 100,0 | | | |
| Pressione valore in mBar | 1007 | 1008 | 1008 | 1008 | 1008 | 1008 | 1008 | 1008 | 1007 | 1007 | 1007 | 1007 | 1007 | 1006 | 1006 | 1005 | 1005 | 1006 | 1006 | 1007 | 1008 | 1009 | 1009 | 1009 | 1007 | | |
| Pressione dati validi % | 100,0 | 100,0 | 100,0 | 100,0 | 100,0 | 100,0 | 100,0 | 100,0 | 100,0 | 100,0 | 100,0 | 98,3 | 100,0 | 100,0 | 100,0 | 100,0 | 100,0 | 100,0 | 100,0 | 100,0 | 100,0 | 100,0 | 100,0 | 100,0 | | | |

## Legenda

Ove non indicato altrimenti (come di seguito) i dati si intendono validi;F=Impianto non operativo; N=media non valida; D=dati insufficienti; T=calibrazione/manutenzione in corso; A=strumento fuori scansione; U=dato invalidato da utente; Z=dato non acquisito; LDL=valore limite autorizzato;

# RIEPILOGO GIORNALIERO

2017-07-03

**Dati prodotti dal sistema I.E.S. - E.B.C. Srl**

**STAMPA DEL:** 03-08-2017 14:39:17

**Nome Stazione:** CENTRALE GAS CROTONE - ALSTOM1 E110

I valori corretti (Corr.) sono riferiti a 0°C e 1013 mbar, fumi secchi e tenore di Ossigeno del 15%

| Descrizione | Ora | | | | | | | | | | | | | | | | | | | | | | | | | | |
|---|---|---|---|---|---|---|---|---|---|---|---|---|---|---|---|---|---|---|---|---|---|---|---|---|---|---|---|
| | 1 | 2 | 3 | 4 | 5 | 6 | 7 | 8 | 9 | 10 | 11 | 12 | 13 | 14 | 15 | 16 | 17 | 18 | 19 | 20 | 21 | 22 | 23 | 24 | Tot. Giorno | LDL orario | N. sup. LDL orario |
| CO Corr. valore in mg/Nm³ | 50,8 | 57,3 | 60,1 | 60,4 | 60,9 | 62,6 | 62,6 | 64,9 | 54,6 | 52,1 | 53,7 | 54,8 | 53,4 | 58,9 | 60,9 | 56,4 | 53,6 | 51,9 | 53,7 | 55,1 | 56,3 | 58,5 | 62,8 | 60,6 | 57,4 | 125,0 | 0 |
| CO dati validi % | 100,0 | 100,0 | 100,0 | 100,0 | 100,0 | 100,0 | 100,0 | 100,0 | 100,0 | 100,0 | 100,0 | 100,0 | 100,0 | 100,0 | 100,0 | 100,0 | 100,0 | 100,0 | 100,0 | 100,0 | 100,0 | 100,0 | 100,0 | 100,0 | | | |
| NOx Corr. valore in mg/Nm³ | 41,9 | 41,7 | 42,1 | 42,0 | 41,8 | 41,5 | 40,0 | 39,3 | 38,8 | 39,1 | 38,8 | 38,8 | 38,4 | 36,6 | 35,9 | 37,1 | 38,2 | 39,1 | 38,7 | 39,0 | 39,2 | 39,2 | 39,3 | 40,3 | 39,4 | 500,0 | 0 |
| NOx dati validi % | 100,0 | 100,0 | 100,0 | 100,0 | 100,0 | 100,0 | 100,0 | 100,0 | 100,0 | 100,0 | 100,0 | 100,0 | 100,0 | 100,0 | 100,0 | 100,0 | 100,0 | 100,0 | 100,0 | 100,0 | 100,0 | 100,0 | 100,0 | 100,0 | | | |
| O2 valore in % | 15,6 | 15,6 | 15,7 | 15,7 | 15,7 | 15,7 | 15,6 | 15,6 | 15,6 | 15,6 | 15,6 | 15,6 | 15,6 | 15,6 | 15,6 | 15,6 | 15,6 | 15,6 | 15,6 | 15,6 | 15,6 | 15,7 | 15,7 | 15,7 | 15,6 | | |
| O2 dati validi % | 100,0 | 100,0 | 100,0 | 100,0 | 100,0 | 100,0 | 100,0 | 100,0 | 100,0 | 100,0 | 100,0 | 100,0 | 100,0 | 100,0 | 100,0 | 100,0 | 100,0 | 100,0 | 100,0 | 100,0 | 100,0 | 100,0 | 100,0 | 100,0 | | | |
| Temperatura Fumi valore in °C | 530 | 528 | 528 | 528 | 527 | 528 | 530 | 532 | 532 | 531 | 531 | 531 | 531 | 531 | 530 | 530 | 530 | 530 | 530 | 530 | 531 | 530 | 530 | 529 | 530 | | |
| Temperatura Fumi dati validi % | 100,0 | 100,0 | 100,0 | 100,0 | 100,0 | 100,0 | 100,0 | 100,0 | 100,0 | 100,0 | 100,0 | 100,0 | 100,0 | 100,0 | 100,0 | 100,0 | 100,0 | 100,0 | 100,0 | 100,0 | 100,0 | 100,0 | 100,0 | 100,0 | | | |
| Portata Umida Norm. valore in Nm³/h | 44397 | 41408 | 41818 | 41620 | 41744 | 41980 | 42213 | 41697 | 41635 | 41384 | 41521 | 41565 | 41744 | 41527 | 41634 | 41634 | 41701 | 41930 | 41940 | 42084 | 42191 | 42212 | 42240 | 40460 | 41845 | | |
| Portata Umida dati validi % | 100,0 | 100,0 | 100,0 | 100,0 | 100,0 | 100,0 | 100,0 | 100,0 | 100,0 | 100,0 | 100,0 | 100,0 | 100,0 | 100,0 | 100,0 | 100,0 | 100,0 | 100,0 | 100,0 | 100,0 | 100,0 | 100,0 | 100,0 | 100,0 | | | |
| Pressione valore in mBar | 1009 | 1009 | 1009 | 1009 | 1009 | 1009 | 1010 | 1010 | 1009 | 1009 | 1009 | 1009 | 1009 | 1009 | 1009 | 1009 | 1009 | 1010 | 1010 | 1011 | 1012 | 1012 | 1012 | 1012 | 1010 | | |
| Pressione dati validi % | 100,0 | 100,0 | 100,0 | 100,0 | 100,0 | 100,0 | 100,0 | 100,0 | 100,0 | 100,0 | 100,0 | 100,0 | 100,0 | 100,0 | 100,0 | 100,0 | 100,0 | 100,0 | 100,0 | 100,0 | 100,0 | 100,0 | 100,0 | 100,0 | | | |

## Legenda

Ove non indicato altrimenti (come di seguito) i dati si intendono validi;F=Impianto non operativo; N=media non valida; D=dati insufficienti; T=calibrazione/manutenzione in corso; A=strumento fuori scansione; U=dato invalidato da utente; Z=dato non acquisito; LDL=valore limite autorizzato;

# RIEPILOGO GIORNALIERO

2017-07-04

**Dati prodotti dal sistema I.E.S. - E.B.C. Srl**

**STAMPA DEL:** 03-08-2017 14:39:18

**Nome Stazione:** CENTRALE GAS CROTONE - ALSTOM1 E110

I valori corretti (Corr.) sono riferiti a 0°C e 1013 mbar, fumi secchi e tenore di Ossigeno del 15%

| Descrizione | Ora | | | | | | | | | | | | | | | | | | | | | | | | | | |
|---|---|---|---|---|---|---|---|---|---|---|---|---|---|---|---|---|---|---|---|---|---|---|---|---|---|---|---|
| | 1 | 2 | 3 | 4 | 5 | 6 | 7 | 8 | 9 | 10 | 11 | 12 | 13 | 14 | 15 | 16 | 17 | 18 | 19 | 20 | 21 | 22 | 23 | 24 | Tot. Giorno | LDL orario | N. sup. LDL orario |
| CO Corr. valore in mg/Nm³ | 60,7 | 60,2 | 61,0 | 62,9 | 64,3 | 68,9 | 72,3 | 69,8 | 68,2 | T | 57,1 | 61,4 | 67,6 | 66,9 | 62,8 | 61,5 | 59,8 | 60,8 | 58,6 | 52,3 | 49,6 | 48,9 | 50,7 | 54,5 | 60,9 | 125,0 | 0 |
| CO dati validi % | 100,0 | 100,0 | 100,0 | 100,0 | 100,0 | 100,0 | 100,0 | 100,0 | 98,3 | 20,0 | 100,0 | 100,0 | 100,0 | 100,0 | 100,0 | 100,0 | 100,0 | 100,0 | 100,0 | 100,0 | 100,0 | 100,0 | 100,0 | 100,0 | | | |
| NOx Corr. valore in mg/Nm³ | 40,7 | 40,8 | 40,9 | 40,5 | 40,1 | 39,5 | 38,6 | 38,5 | 38,2 | T | 38,6 | 37,3 | 35,9 | 36,2 | 36,4 | 37,0 | 37,5 | 37,3 | 38,3 | 40,5 | 42,4 | 42,4 | 42,5 | 41,4 | 39,2 | 500,0 | 0 |
| NOx dati validi % | 100,0 | 100,0 | 100,0 | 100,0 | 100,0 | 100,0 | 100,0 | 100,0 | 98,3 | 20,0 | 100,0 | 100,0 | 100,0 | 100,0 | 100,0 | 100,0 | 100,0 | 100,0 | 100,0 | 100,0 | 100,0 | 100,0 | 100,0 | 100,0 | | | |
| O2 valore in % | 15,7 | 15,7 | 15,7 | 15,7 | 15,7 | 15,7 | 15,7 | 15,7 | 15,7 | T | 15,7 | 15,6 | 15,6 | 15,6 | 15,6 | 15,6 | 15,6 | 15,6 | 15,6 | 15,7 | 15,7 | 15,7 | 15,7 | 15,7 | 15,7 | | |
| O2 dati validi % | 100,0 | 100,0 | 100,0 | 100,0 | 100,0 | 100,0 | 100,0 | 100,0 | 98,3 | 20,0 | 100,0 | 100,0 | 100,0 | 100,0 | 100,0 | 100,0 | 100,0 | 100,0 | 100,0 | 100,0 | 100,0 | 100,0 | 100,0 | 100,0 | | | |
| Temperatura Fumi valore in °C | 529 | 530 | 529 | 529 | 529 | 529 | 529 | 529 | 529 | 530 | 530 | 530 | 530 | 530 | 530 | 530 | 531 | 531 | 531 | 531 | 531 | 531 | 531 | 530 | 530 | | |
| Temperatura Fumi dati validi % | 100,0 | 100,0 | 100,0 | 100,0 | 100,0 | 100,0 | 100,0 | 100,0 | 100,0 | 100,0 | 100,0 | 100,0 | 100,0 | 100,0 | 100,0 | 100,0 | 100,0 | 100,0 | 100,0 | 100,0 | 100,0 | 100,0 | 100,0 | 100,0 | | | |
| Portata Umida Norm. valore in Nm³/h | 41312 | 41311 | 41722 | 41671 | 41955 | 42501 | 41920 | 41741 | 41426 | 41692 | 41886 | 41763 | 42033 | 42038 | 41565 | 42682 | 44005 | 44983 | 46123 | 45845 | 46007 | 45659 | 43423 | 42737 | 42833 | | |
| Portata Umida dati validi % | 100,0 | 100,0 | 100,0 | 100,0 | 100,0 | 100,0 | 100,0 | 100,0 | 100,0 | 100,0 | 100,0 | 100,0 | 100,0 | 100,0 | 100,0 | 100,0 | 100,0 | 100,0 | 100,0 | 100,0 | 100,0 | 100,0 | 100,0 | 100,0 | | | |
| Pressione valore in mBar | 1012 | 1012 | 1012 | 1012 | 1012 | 1012 | 1013 | 1013 | 1013 | 1013 | 1013 | 1013 | 1012 | 1012 | 1012 | 1012 | 1012 | 1012 | 1012 | 1013 | 1014 | 1014 | 1015 | 1015 | 1013 | | |
| Pressione dati validi % | 100,0 | 100,0 | 100,0 | 100,0 | 100,0 | 100,0 | 100,0 | 100,0 | 100,0 | 100,0 | 100,0 | 100,0 | 100,0 | 100,0 | 100,0 | 100,0 | 100,0 | 100,0 | 100,0 | 100,0 | 100,0 | 100,0 | 100,0 | 100,0 | | | |

## Legenda

Ove non indicato altrimenti (come di seguito) i dati si intendono validi;F=Impianto non operativo; N=media non valida; D=dati insufficienti; T=calibrazione/manutenzione in corso; A=strumento fuori scansione; U=dato invalidato da utente; Z=dato non acquisito; LDL=valore limite autorizzato;

# RIEPILOGO GIORNALIERO

2017-07-05

**Dati prodotti dal sistema I.E.S. - E.B.C. Srl**

**STAMPA DEL:** 03-08-2017 14:39:18

**Nome Stazione:** CENTRALE GAS CROTONE - ALSTOM1 E110

I valori corretti (Corr.) sono riferiti a 0°C e 1013 mbar, fumi secchi e tenore di Ossigeno del 15%

| Descrizione | Ora | | | | | | | | | | | | | | | | | | | | | | | | | | |
|---|---|---|---|---|---|---|---|---|---|---|---|---|---|---|---|---|---|---|---|---|---|---|---|---|---|---|---|
| | 1 | 2 | 3 | 4 | 5 | 6 | 7 | 8 | 9 | 10 | 11 | 12 | 13 | 14 | 15 | 16 | 17 | 18 | 19 | 20 | 21 | 22 | 23 | 24 | Tot. Giorno | LDL orario | N. sup. LDL orario |
| CO Corr. valore in mg/Nm³ | 51,4 | 51,7 | 50,6 | 50,2 | 50,5 | 52,5 | 56,9 | 56,1 | 51,7 | 54,3 | 60,4 | 59,9 | 58,7 | 64,2 | 67,9 | 67,5 | 64,3 | 54,4 | 58,9 | 57,5 | 58,1 | 59,0 | 59,1 | 67,3 | 57,6 | 125,0 | 0 |
| CO dati validi % | 100,0 | 100,0 | 100,0 | 100,0 | 100,0 | 100,0 | 100,0 | 100,0 | 100,0 | 100,0 | 100,0 | 100,0 | 100,0 | 100,0 | 100,0 | 100,0 | 100,0 | 100,0 | 100,0 | 100,0 | 100,0 | 100,0 | 100,0 | 100,0 | | | |
| NOx Corr. valore in mg/Nm³ | 42,8 | 42,7 | 43,6 | 43,6 | 44,5 | 44,2 | 42,1 | 41,3 | 40,0 | 39,2 | 37,3 | 37,1 | 36,3 | 35,4 | 33,6 | 34,4 | 34,0 | 36,9 | 35,8 | 37,2 | 38,8 | 38,8 | 39,1 | 39,0 | 39,1 | 500,0 | 0 |
| NOx dati validi % | 100,0 | 100,0 | 100,0 | 100,0 | 100,0 | 100,0 | 100,0 | 100,0 | 100,0 | 100,0 | 100,0 | 100,0 | 100,0 | 100,0 | 100,0 | 100,0 | 100,0 | 100,0 | 100,0 | 100,0 | 100,0 | 100,0 | 100,0 | 100,0 | | | |
| O2 valore in % | 15,7 | 15,7 | 15,7 | 15,7 | 15,7 | 15,7 | 15,7 | 15,7 | 15,7 | 15,7 | 15,6 | 15,6 | 15,6 | 15,6 | 15,6 | 15,6 | 15,6 | 15,6 | 15,6 | 15,6 | 15,7 | 15,7 | 15,7 | 15,7 | 15,7 | | |
| O2 dati validi % | 100,0 | 100,0 | 100,0 | 100,0 | 100,0 | 100,0 | 100,0 | 100,0 | 100,0 | 100,0 | 100,0 | 100,0 | 100,0 | 100,0 | 100,0 | 100,0 | 100,0 | 100,0 | 100,0 | 100,0 | 100,0 | 100,0 | 100,0 | 100,0 | | | |
| Temperatura Fumi valore in °C | 530 | 529 | 529 | 529 | 528 | 528 | 530 | 531 | 533 | 533 | 532 | 532 | 532 | 532 | 532 | 533 | 534 | 535 | 534 | 533 | 532 | 531 | 530 | 530 | 531 | | |
| Temperatura Fumi dati validi % | 100,0 | 100,0 | 100,0 | 100,0 | 100,0 | 100,0 | 100,0 | 100,0 | 100,0 | 100,0 | 100,0 | 100,0 | 100,0 | 100,0 | 100,0 | 100,0 | 100,0 | 100,0 | 100,0 | 100,0 | 100,0 | 100,0 | 100,0 | 100,0 | | | |
| Portata Umida Norm. valore in Nm³/h | 42670 | 43191 | 43628 | 42593 | 42960 | 43632 | 45056 | 41168 | 41307 | 41539 | 41600 | 41614 | 41598 | 41572 | 41710 | 41505 | 41673 | 41595 | 41373 | 39358 | 40642 | 42996 | 43844 | 43826 | 42194 | | |
| Portata Umida dati validi % | 100,0 | 100,0 | 100,0 | 100,0 | 100,0 | 100,0 | 100,0 | 100,0 | 100,0 | 100,0 | 100,0 | 100,0 | 100,0 | 100,0 | 100,0 | 100,0 | 100,0 | 100,0 | 100,0 | 100,0 | 100,0 | 100,0 | 100,0 | 100,0 | | | |
| Pressione valore in mBar | 1015 | 1014 | 1014 | 1014 | 1014 | 1014 | 1014 | 1014 | 1013 | 1013 | 1013 | 1013 | 1013 | 1012 | 1012 | 1012 | 1012 | 1012 | 1012 | 1013 | 1013 | 1014 | 1014 | 1014 | 1013 | | |
| Pressione dati validi % | 100,0 | 100,0 | 100,0 | 100,0 | 100,0 | 100,0 | 100,0 | 100,0 | 100,0 | 100,0 | 100,0 | 100,0 | 100,0 | 100,0 | 100,0 | 100,0 | 100,0 | 100,0 | 100,0 | 100,0 | 100,0 | 100,0 | 100,0 | 100,0 | | | |

## Legenda

Ove non indicato altrimenti (come di seguito) i dati si intendono validi;F=impianto non operativo; N=media non valida; D=dati insufficienti; T=calibrazione/manutenzione in corso; A=strumento fuori scansione; U=dato invalidato da utente; Z=dato non acquisito; LDL=valore limite autorizzato;

# RIEPILOGO GIORNALIERO

2017-07-06

**Dati prodotti dal sistema I.E.S. - E.B.C. Srl**

**STAMPA DEL:** 03-08-2017 14:39:19

**Nome Stazione:** CENTRALE GAS CROTONE - ALSTOM1 E110

I valori corretti (Corr.) sono riferiti a 0°C e 1013 mbar, fumi secchi e tenore di Ossigeno del 15%

| Descrizione | Ora | | | | | | | | | | | | | | | | | | | | | | | | | | |
|---|---|---|---|---|---|---|---|---|---|---|---|---|---|---|---|---|---|---|---|---|---|---|---|---|---|---|---|
| | 1 | 2 | 3 | 4 | 5 | 6 | 7 | 8 | 9 | 10 | 11 | 12 | 13 | 14 | 15 | 16 | 17 | 18 | 19 | 20 | 21 | 22 | 23 | 24 | Tot. Giorno | LDL orario | N. sup. LDL orario |
| CO Corr. valore in mg/Nm³ | 72,9 | 71,9 | 71,6 | 71,9 | 71,9 | 73,2 | 77,0 | 77,6 | 82,1 | 79,9 | 69,3 | 66,0 | 61,4 | 66,0 | 69,1 | 66,0 | 54,4 | 53,0 | 53,5 | 63,3 | 64,6 | F | F | F | 68,4 | 125,0 | 0 |
| CO dati validi % | 100,0 | 100,0 | 100,0 | 100,0 | 100,0 | 100,0 | 100,0 | 100,0 | 100,0 | 100,0 | 100,0 | 100,0 | 100,0 | 100,0 | 100,0 | 100,0 | 100,0 | 100,0 | 100,0 | 100,0 | 100,0 | 33,3 | 0,0 | 26,7 | | | |
| NOx Corr. valore in mg/Nm³ | 38,9 | 39,2 | 39,8 | 40,5 | 40,4 | 39,8 | 39,3 | 37,9 | 35,6 | 34,2 | 35,0 | 35,8 | 36,5 | 35,1 | 35,3 | 37,3 | 37,6 | 38,7 | 38,3 | 35,7 | 36,0 | F | F | F | 37,5 | 500,0 | 0 |
| NOx dati validi % | 100,0 | 100,0 | 100,0 | 100,0 | 100,0 | 100,0 | 100,0 | 100,0 | 100,0 | 100,0 | 100,0 | 100,0 | 100,0 | 100,0 | 100,0 | 100,0 | 100,0 | 100,0 | 100,0 | 100,0 | 100,0 | 33,3 | 0,0 | 58,3 | | | |
| O2 valore in % | 15,7 | 15,7 | 15,7 | 15,7 | 15,7 | 15,7 | 15,7 | 15,7 | 15,7 | 15,6 | 15,6 | 15,6 | 15,6 | 15,6 | 15,6 | 15,6 | 15,6 | 15,6 | 15,6 | 15,6 | 15,6 | F | F | F | 15,7 | | |
| O2 dati validi % | 100,0 | 100,0 | 100,0 | 100,0 | 100,0 | 100,0 | 100,0 | 100,0 | 100,0 | 100,0 | 100,0 | 100,0 | 100,0 | 100,0 | 100,0 | 100,0 | 100,0 | 100,0 | 100,0 | 100,0 | 100,0 | 33,3 | 0,0 | 58,3 | | | |
| Temperatura Fumi valore in °C | 529 | 528 | 528 | 527 | 527 | 527 | 530 | 532 | 533 | 533 | 534 | 533 | 532 | 532 | 533 | 534 | 535 | 535 | 535 | 533 | 533 | F | F | F | 532 | | |
| Temperatura Fumi dati validi % | 100,0 | 100,0 | 100,0 | 100,0 | 100,0 | 100,0 | 100,0 | 100,0 | 100,0 | 100,0 | 100,0 | 100,0 | 100,0 | 100,0 | 100,0 | 100,0 | 100,0 | 100,0 | 100,0 | 100,0 | 100,0 | 33,3 | 0,0 | 58,3 | | | |
| Portata Umida Norm. valore in Nm³/h | 43718 | 43816 | 43640 | 44042 | 43631 | 43975 | 42239 | 41787 | 41513 | 41561 | 41800 | 41878 | 41679 | 41694 | 41646 | 41406 | 41719 | 41898 | 40136 | 38443 | 38704 | F | F | F | 41949 | | |
| Portata Umida dati validi % | 100,0 | 100,0 | 100,0 | 100,0 | 100,0 | 100,0 | 100,0 | 100,0 | 100,0 | 100,0 | 100,0 | 100,0 | 100,0 | 100,0 | 100,0 | 100,0 | 100,0 | 100,0 | 100,0 | 100,0 | 100,0 | 31,7 | 0,0 | 58,3 | | | |
| Pressione valore in mBar | 1014 | 1014 | 1013 | 1013 | 1014 | 1014 | 1014 | 1014 | 1014 | 1014 | 1014 | 1014 | 1013 | 1013 | 1013 | 1013 | 1012 | 1012 | 1012 | 1012 | 1013 | F | F | F | 1013 | | |
| Pressione dati validi % | 100,0 | 100,0 | 100,0 | 100,0 | 100,0 | 100,0 | 100,0 | 100,0 | 100,0 | 100,0 | 100,0 | 100,0 | 100,0 | 100,0 | 100,0 | 100,0 | 100,0 | 100,0 | 100,0 | 100,0 | 100,0 | 33,3 | 0,0 | 58,3 | | | |

## Legenda

Ove non indicato altrimenti (come di seguito) i dati si intendono validi;F=Impianto non operativo; N=media non valida; D=dati insufficienti; T=calibrazione/manutenzione in corso; A=strumento fuori scansione; U=dato invalidato da utente; Z=dato non acquisito; LDL=valore limite autorizzato;

# RIEPILOGO GIORNALIERO

2017-07-07

**Dati prodotti dal sistema I.E.S. - E.B.C. Srl**

**STAMPA DEL:** 03-08-2017 14:39:19

**Nome Stazione:** CENTRALE GAS CROTONE - ALSTOM1 E110

I valori corretti (Corr.) sono riferiti a 0°C e 1013 mbar, fumi secchi e tenore di Ossigeno del 15%

| Descrizione | Ora | | | | | | | | | | | | | | | | | | | | | | | | | | |
|---|---|---|---|---|---|---|---|---|---|---|---|---|---|---|---|---|---|---|---|---|---|---|---|---|---|---|---|
| | 1 | 2 | 3 | 4 | 5 | 6 | 7 | 8 | 9 | 10 | 11 | 12 | 13 | 14 | 15 | 16 | 17 | 18 | 19 | 20 | 21 | 22 | 23 | 24 | Tot. Giorno | LDL orario | N. sup. LDL orario |
| CO Corr. valore in mg/Nm³ | 148,8 H | 97,4 | 94,3 | 91,5 | 90,6 | 90,2 | 94,0 | 84,5 | 69,0 | 52,7 | F | F | F | F | F | F | 78,1 | 72,8 | 69,3 | 74,6 | 77,8 | 78,7 | 79,3 | 78,2 | 84,5 | 125,0 | 1 |
| CO dati validi % | 73,3 | 100,0 | 100,0 | 100,0 | 100,0 | 100,0 | 100,0 | 100,0 | 100,0 | 95,0 | 0,0 | 0,0 | 0,0 | 0,0 | 0,0 | 15,0 | 100,0 | 100,0 | 100,0 | 100,0 | 100,0 | 100,0 | 100,0 | 100,0 | | | |
| NOx Corr. valore in mg/Nm³ | 32,6 | 36,2 | 37,4 | 37,8 | 38,3 | 38,1 | 36,7 | 35,2 | 33,3 | 34,4 | F | F | F | F | F | F | 33,7 | 33,1 | 33,4 | 33,1 | 33,7 | 34,0 | 34,3 | 34,9 | 35,0 | 500,0 | 0 |
| NOx dati validi % | 100,0 | 100,0 | 100,0 | 100,0 | 100,0 | 100,0 | 100,0 | 100,0 | 100,0 | 95,0 | 0,0 | 0,0 | 0,0 | 0,0 | 0,0 | 36,7 | 100,0 | 100,0 | 100,0 | 100,0 | 100,0 | 100,0 | 100,0 | 100,0 | | | |
| O2 valore in % | 15,8 | 15,7 | 15,7 | 15,7 | 15,7 | 15,7 | 15,7 | 15,6 | 15,6 | 15,5 | F | F | F | F | F | F | 15,6 | 15,6 | 15,6 | 15,6 | 15,6 | 15,6 | 15,6 | 15,6 | 15,6 | | |
| O2 dati validi % | 100,0 | 100,0 | 100,0 | 100,0 | 100,0 | 100,0 | 100,0 | 100,0 | 100,0 | 95,0 | 0,0 | 0,0 | 0,0 | 0,0 | 0,0 | 36,7 | 100,0 | 100,0 | 100,0 | 100,0 | 100,0 | 100,0 | 100,0 | 100,0 | | | |
| Temperatura Fumi valore in °C | 515 | 524 | 523 | 523 | 524 | 524 | 527 | 531 | 533 | 535 | F | F | F | F | F | F | 532 | 534 | 534 | 532 | 532 | 531 | 530 | 530 | 529 | | |
| Temperatura Fumi dati validi % | 100,0 | 100,0 | 100,0 | 100,0 | 100,0 | 100,0 | 100,0 | 100,0 | 100,0 | 95,0 | 0,0 | 0,0 | 0,0 | 0,0 | 0,0 | 36,7 | 100,0 | 100,0 | 100,0 | 100,0 | 100,0 | 100,0 | 100,0 | 100,0 | | | |
| Portata Umida Norm. valore in Nm³/h | 39027 | 40093 | 40340 | 40547 | 40975 | 43541 | 42996 | 42326 | 42097 | 42186 | F | F | F | F | F | F | 40561 | 40785 | 41241 | 38851 | 38194 | 38207 | 38528 | 38641 | 40508 | | |
| Portata Umida dati validi % | 100,0 | 100,0 | 100,0 | 100,0 | 100,0 | 100,0 | 100,0 | 100,0 | 100,0 | 95,0 | 0,0 | 0,0 | 0,0 | 0,0 | 0,0 | 36,7 | 100,0 | 100,0 | 100,0 | 100,0 | 100,0 | 100,0 | 100,0 | 100,0 | | | |
| Pressione valore in mBar | 1014 | 1014 | 1014 | 1014 | 1014 | 1014 | 1014 | 1014 | 1013 | 1013 | F | F | F | F | F | F | 1011 | 1011 | 1010 | 1010 | 1011 | 1011 | 1011 | 1011 | 1012 | | |
| Pressione dati validi % | 100,0 | 100,0 | 100,0 | 100,0 | 100,0 | 100,0 | 100,0 | 100,0 | 100,0 | 95,0 | 0,0 | 0,0 | 0,0 | 0,0 | 0,0 | 36,7 | 100,0 | 100,0 | 100,0 | 100,0 | 100,0 | 100,0 | 100,0 | 100,0 | | | |

## Legenda

Ove non indicato altrimenti (come di seguito) i dati si intendono validi;F=Impianto non operativo; N=media non valida; D=dati insufficienti; T=calibrazione/manutenzione in corso; A=strumento fuori scansione; U=dato invalidato da utente; Z=dato non acquisito; LDL=valore limite autorizzato;

# RIEPILOGO GIORNALIERO

2017-07-08

**Dati prodotti dal sistema I.E.S. - E.B.C. Srl**

**STAMPA DEL:** 03-08-2017 14:39:19

**Nome Stazione:** CENTRALE GAS CROTONE - ALSTOM1 E110

I valori corretti (Corr.) sono riferiti a 0°C e 1013 mbar, fumi secchi e tenore di Ossigeno del 15%

| Descrizione | Ora | | | | | | | | | | | | | | | | | | | | | | | | | | |
|---|---|---|---|---|---|---|---|---|---|---|---|---|---|---|---|---|---|---|---|---|---|---|---|---|---|---|---|
| | 1 | 2 | 3 | 4 | 5 | 6 | 7 | 8 | 9 | 10 | 11 | 12 | 13 | 14 | 15 | 16 | 17 | 18 | 19 | 20 | 21 | 22 | 23 | 24 | Tot. Giorno | LDL orario | N. sup. LDL orario |
| CO Corr. valore in mg/Nm³ | 76,2 | 74,9 | 74,8 | 75,8 | 74,9 | 78,2 | 87,2 | 95,1 | 91,5 | 92,3 | 93,9 | 91,3 | 62,9 | 67,1 | 75,7 | 76,9 | 46,3 | 43,2 | 44,0 | 45,7 | 48,0 | 48,7 | 49,5 | 48,4 | 69,3 | 125,0 | 0 |
| CO dati validi % | 100,0 | 100,0 | 100,0 | 100,0 | 100,0 | 100,0 | 100,0 | 100,0 | 100,0 | 100,0 | 100,0 | 100,0 | 100,0 | 100,0 | 100,0 | 100,0 | 100,0 | 100,0 | 100,0 | 100,0 | 100,0 | 100,0 | 100,0 | 100,0 | | | |
| NOx Corr. valore in mg/Nm³ | 35,4 | 36,2 | 36,4 | 36,7 | 37,3 | 36,4 | 34,0 | 32,1 | 31,7 | 31,9 | 31,9 | 32,4 | 33,7 | 33,1 | 30,0 | 29,9 | 34,1 | 34,9 | 35,3 | 35,6 | 35,9 | 36,4 | 37,0 | 37,8 | 34,4 | 500,0 | 0 |
| NOx dati validi % | 100,0 | 100,0 | 100,0 | 100,0 | 100,0 | 100,0 | 100,0 | 100,0 | 100,0 | 100,0 | 100,0 | 100,0 | 100,0 | 100,0 | 100,0 | 100,0 | 100,0 | 100,0 | 100,0 | 100,0 | 100,0 | 100,0 | 100,0 | 100,0 | | | |
| O2 valore in % | 15,6 | 15,6 | 15,6 | 15,6 | 15,6 | 15,6 | 15,6 | 15,6 | 15,6 | 15,6 | 15,6 | 15,6 | 15,5 | 15,5 | 15,4 | 15,4 | 15,4 | 15,4 | 15,4 | 15,5 | 15,5 | 15,5 | 15,5 | 15,5 | 15,5 | | |
| O2 dati validi % | 100,0 | 100,0 | 100,0 | 100,0 | 100,0 | 100,0 | 100,0 | 100,0 | 100,0 | 100,0 | 100,0 | 100,0 | 100,0 | 100,0 | 100,0 | 100,0 | 100,0 | 100,0 | 100,0 | 100,0 | 100,0 | 100,0 | 100,0 | 100,0 | | | |
| Temperatura Fumi valore in °C | 530 | 529 | 528 | 528 | 527 | 527 | 530 | 532 | 532 | 532 | 532 | 532 | 535 | 535 | 535 | 535 | 537 | 536 | 535 | 535 | 535 | 534 | 533 | 532 | 532 | | |
| Temperatura Fumi dati validi % | 100,0 | 100,0 | 100,0 | 100,0 | 100,0 | 100,0 | 100,0 | 100,0 | 100,0 | 100,0 | 100,0 | 100,0 | 100,0 | 100,0 | 100,0 | 100,0 | 100,0 | 100,0 | 100,0 | 100,0 | 100,0 | 100,0 | 100,0 | 100,0 | | | |
| Portata Umida Norm. valore in Nm³/h | 39090 | 40539 | 41145 | 40261 | 43930 | 44017 | 42506 | 42113 | 42058 | 41822 | 41733 | 41836 | 41810 | 41706 | 41816 | 41731 | 41712 | 41970 | 42309 | 42346 | 42708 | 42233 | 42526 | 40475 | 41850 | | |
| Portata Umida dati validi % | 100,0 | 100,0 | 100,0 | 100,0 | 100,0 | 100,0 | 100,0 | 100,0 | 100,0 | 100,0 | 100,0 | 100,0 | 100,0 | 100,0 | 100,0 | 100,0 | 100,0 | 100,0 | 100,0 | 100,0 | 100,0 | 100,0 | 100,0 | 100,0 | | | |
| Pressione valore in mBar | 1011 | 1011 | 1010 | 1011 | 1011 | 1011 | 1011 | 1011 | 1011 | 1011 | 1011 | 1011 | 1010 | 1010 | 1010 | 1009 | 1009 | 1008 | 1008 | 1009 | 1009 | 1009 | 1010 | 1010 | 1010 | | |
| Pressione dati validi % | 100,0 | 100,0 | 100,0 | 100,0 | 100,0 | 100,0 | 100,0 | 100,0 | 100,0 | 100,0 | 100,0 | 100,0 | 100,0 | 100,0 | 100,0 | 100,0 | 100,0 | 100,0 | 100,0 | 100,0 | 100,0 | 100,0 | 100,0 | 100,0 | | | |

## Legenda

Ove non indicato altrimenti (come di seguito) i dati si intendono validi;F=Impianto non operativo; N=media non valida; D=dati insufficienti; T=calibrazione/manutenzione in corso; A=strumento fuori scansione; U=dato invalidato da utente; Z=dato non acquisito; LDL=valore limite autorizzato;

# RIEPILOGO GIORNALIERO

2017-07-09

**Dati prodotti dal sistema I.E.S. - E.B.C. Srl**

**STAMPA DEL:** 03-08-2017 14:39:20

**Nome Stazione:** CENTRALE GAS CROTONE - ALSTOM1 E110

I valori corretti (Corr.) sono riferiti a 0°C e 1013 mbar, fumi secchi e tenore di Ossigeno del 15%

| Descrizione | Ora | | | | | | | | | | | | | | | | | | | | | | | | | | |
|---|---|---|---|---|---|---|---|---|---|---|---|---|---|---|---|---|---|---|---|---|---|---|---|---|---|---|---|
| | 1 | 2 | 3 | 4 | 5 | 6 | 7 | 8 | 9 | 10 | 11 | 12 | 13 | 14 | 15 | 16 | 17 | 18 | 19 | 20 | 21 | 22 | 23 | 24 | Tot. Giorno | LDL orario | N. sup. LDL orario |
| CO Corr. valore in mg/Nm³ | 48,4 | 47,6 | 47,0 | 45,9 | 45,6 | 45,1 | 45,1 | 47,3 | 48,2 | 48,9 | 48,7 | 55,7 | 57,5 | 59,4 | 58,1 | 39,2 | 36,0 | 36,3 | 37,4 | 44,6 | 51,7 | 53,6 | 54,4 | 53,3 | 48,1 | 125,0 | 0 |
| CO dati validi % | 100,0 | 100,0 | 100,0 | 100,0 | 100,0 | 100,0 | 100,0 | 100,0 | 100,0 | 100,0 | 100,0 | 100,0 | 100,0 | 100,0 | 100,0 | 100,0 | 100,0 | 100,0 | 100,0 | 100,0 | 100,0 | 100,0 | 100,0 | 100,0 | | | |
| NOx Corr. valore in mg/Nm³ | 38,0 | 38,2 | 38,8 | 39,1 | 39,5 | 40,3 | 38,7 | 36,8 | 35,6 | 35,4 | 35,3 | 33,4 | 32,6 | 31,2 | 31,3 | 37,3 | 38,4 | 38,4 | 39,1 | 37,0 | 35,2 | 34,5 | 34,8 | 35,5 | 36,4 | 500,0 | 0 |
| NOx dati validi % | 100,0 | 100,0 | 100,0 | 100,0 | 100,0 | 100,0 | 100,0 | 100,0 | 100,0 | 100,0 | 100,0 | 100,0 | 100,0 | 100,0 | 100,0 | 100,0 | 100,0 | 100,0 | 100,0 | 100,0 | 100,0 | 100,0 | 100,0 | 100,0 | | | |
| O2 valore in % | 15,5 | 15,5 | 15,5 | 15,5 | 15,5 | 15,5 | 15,5 | 15,5 | 15,5 | 15,5 | 15,5 | 15,5 | 15,4 | 15,4 | 15,4 | 15,5 | 15,4 | 15,5 | 15,5 | 15,5 | 15,5 | 15,5 | 15,5 | 15,5 | 15,5 | | |
| O2 dati validi % | 100,0 | 100,0 | 100,0 | 100,0 | 100,0 | 100,0 | 100,0 | 100,0 | 100,0 | 100,0 | 100,0 | 100,0 | 100,0 | 100,0 | 100,0 | 100,0 | 100,0 | 100,0 | 100,0 | 100,0 | 100,0 | 100,0 | 100,0 | 100,0 | | | |
| Temperatura Fumi valore in °C | 532 | 532 | 532 | 531 | 531 | 531 | 533 | 536 | 536 | 536 | 537 | 537 | 536 | 536 | 536 | 537 | 536 | 535 | 535 | 534 | 533 | 533 | 534 | 533 | 534 | | |
| Temperatura Fumi dati validi % | 100,0 | 100,0 | 100,0 | 100,0 | 100,0 | 100,0 | 100,0 | 100,0 | 100,0 | 100,0 | 100,0 | 100,0 | 100,0 | 100,0 | 100,0 | 100,0 | 100,0 | 100,0 | 100,0 | 100,0 | 100,0 | 100,0 | 100,0 | 100,0 | | | |
| Portata Umida Norm. valore in Nm³/h | 38773 | 39324 | 38843 | 38505 | 39142 | 39963 | 42392 | 41874 | 42397 | 42157 | 41963 | 42028 | 41571 | 41891 | 41957 | 41672 | 41665 | 41852 | 42157 | 42148 | 41048 | 40298 | 42495 | 42881 | 41208 | | |
| Portata Umida dati validi % | 100,0 | 100,0 | 100,0 | 100,0 | 100,0 | 100,0 | 100,0 | 100,0 | 100,0 | 100,0 | 100,0 | 100,0 | 100,0 | 100,0 | 100,0 | 100,0 | 100,0 | 100,0 | 100,0 | 100,0 | 100,0 | 100,0 | 100,0 | 100,0 | | | |
| Pressione valore in mBar | 1009 | 1009 | 1009 | 1009 | 1010 | 1010 | 1010 | 1010 | 1009 | 1010 | 1010 | 1010 | 1010 | 1009 | 1009 | 1008 | 1008 | 1008 | 1008 | 1008 | 1009 | 1009 | 1009 | 1009 | 1009 | | |
| Pressione dati validi % | 100,0 | 100,0 | 100,0 | 100,0 | 100,0 | 100,0 | 100,0 | 100,0 | 100,0 | 100,0 | 100,0 | 100,0 | 100,0 | 100,0 | 100,0 | 100,0 | 100,0 | 100,0 | 100,0 | 100,0 | 100,0 | 100,0 | 100,0 | 100,0 | | | |

## Legenda

Ove non indicato altrimenti (come di seguito) i dati si intendono validi;F=Impianto non operativo; N=media non valida; D=dati insufficienti; T=calibrazione/manutenzione in corso; A=strumento fuori scansione; U=dato invalidato da utente; Z=dato non acquisito; LDL=valore limite autorizzato;

# RIEPILOGO GIORNALIERO

2017-07-10

**Dati prodotti dal sistema I.E.S. - E.B.C. Srl**

**STAMPA DEL:** 03-08-2017 14:39:20

**Nome Stazione:** CENTRALE GAS CROTONE - ALSTOM1 E110

I valori corretti (Corr.) sono riferiti a 0°C e 1013 mbar, fumi secchi e tenore di Ossigeno del 15%

| Descrizione | Ora | | | | | | | | | | | | | | | | | | | | | | | | | | |
|---|---|---|---|---|---|---|---|---|---|---|---|---|---|---|---|---|---|---|---|---|---|---|---|---|---|---|---|
| | 1 | 2 | 3 | 4 | 5 | 6 | 7 | 8 | 9 | 10 | 11 | 12 | 13 | 14 | 15 | 16 | 17 | 18 | 19 | 20 | 21 | 22 | 23 | 24 | Tot. Giorno | LDL orario | N. sup. LDL orario |
| CO Corr. valore in mg/Nm³ | 50,9 | 49,2 | 49,6 | 51,4 | 60,4 | 64,3 | 65,5 | 62,1 | 53,0 | 51,9 | 55,8 | 60,9 | 66,9 | 70,4 | 53,7 | 47,1 | 44,1 | 40,0 | 40,8 | 42,9 | F | F | 67,0 | 63,2 | 55,1 | 125,0 | 0 |
| CO dati validi % | 100,0 | 100,0 | 100,0 | 100,0 | 100,0 | 100,0 | 100,0 | 100,0 | 100,0 | 100,0 | 100,0 | 100,0 | 100,0 | 100,0 | 100,0 | 100,0 | 100,0 | 100,0 | 100,0 | 100,0 | 65,0 | 1,7 | 98,3 | 100,0 | | | |
| NOx Corr. valore in mg/Nm³ | 36,8 | 38,1 | 37,5 | 38,0 | 37,6 | 38,4 | 37,2 | 35,4 | 36,6 | 35,9 | 34,0 | 32,4 | 31,4 | 28,8 | 33,7 | 34,8 | 36,0 | 37,5 | 38,3 | 38,2 | F | F | 34,0 | 36,2 | 35,8 | 500,0 | 0 |
| NOx dati validi % | 100,0 | 100,0 | 100,0 | 100,0 | 100,0 | 100,0 | 100,0 | 100,0 | 100,0 | 100,0 | 100,0 | 100,0 | 100,0 | 100,0 | 100,0 | 100,0 | 100,0 | 100,0 | 100,0 | 100,0 | 65,0 | 11,7 | 100,0 | 100,0 | | | |
| O2 valore in % | 15,5 | 15,5 | 15,5 | 15,5 | 15,5 | 15,5 | 15,5 | 15,5 | 15,5 | 15,5 | 15,5 | 15,5 | 15,4 | 15,4 | 15,4 | 15,4 | 15,4 | 15,5 | 15,5 | 15,5 | F | F | 15,5 | 15,5 | 15,5 | | |
| O2 dati validi % | 100,0 | 100,0 | 100,0 | 100,0 | 100,0 | 100,0 | 100,0 | 100,0 | 100,0 | 100,0 | 100,0 | 100,0 | 100,0 | 100,0 | 100,0 | 100,0 | 100,0 | 100,0 | 100,0 | 100,0 | 65,0 | 11,7 | 100,0 | 100,0 | | | |
| Temperatura Fumi valore in °C | 533 | 532 | 532 | 532 | 532 | 532 | 534 | 535 | 537 | 537 | 537 | 536 | 537 | 536 | 536 | 537 | 537 | 537 | 536 | 536 | F | F | 528 | 534 | 535 | | |
| Temperatura Fumi dati validi % | 100,0 | 100,0 | 100,0 | 100,0 | 100,0 | 100,0 | 100,0 | 100,0 | 100,0 | 100,0 | 100,0 | 100,0 | 100,0 | 100,0 | 100,0 | 100,0 | 100,0 | 100,0 | 100,0 | 100,0 | 65,0 | 11,7 | 100,0 | 100,0 | | | |
| Portata Umida Norm. valore in Nm³/h | 42215 | 40219 | 39837 | 39574 | 39684 | 40642 | 42646 | 41841 | 41517 | 41354 | 41892 | 41953 | 41911 | 41756 | 41536 | 41602 | 41676 | 41697 | 41951 | 42154 | F | F | 39457 | 40259 | 41244 | | |
| Portata Umida dati validi % | 100,0 | 100,0 | 100,0 | 100,0 | 100,0 | 100,0 | 100,0 | 100,0 | 100,0 | 100,0 | 100,0 | 100,0 | 100,0 | 100,0 | 100,0 | 100,0 | 100,0 | 100,0 | 100,0 | 100,0 | 65,0 | 11,7 | 100,0 | 100,0 | | | |
| Pressione valore in mBar | 1009 | 1009 | 1009 | 1009 | 1009 | 1009 | 1009 | 1010 | 1010 | 1010 | 1010 | 1010 | 1009 | 1009 | 1008 | 1008 | 1008 | 1008 | 1008 | 1008 | F | F | 1010 | 1010 | 1009 | | |
| Pressione dati validi % | 100,0 | 100,0 | 100,0 | 100,0 | 100,0 | 100,0 | 100,0 | 100,0 | 100,0 | 100,0 | 100,0 | 100,0 | 100,0 | 100,0 | 100,0 | 100,0 | 100,0 | 100,0 | 100,0 | 100,0 | 65,0 | 11,7 | 100,0 | 100,0 | | | |

## Legenda

Ove non indicato altrimenti (come di seguito) i dati si intendono validi;F=Impianto non operativo; N=media non valida; D=dati insufficienti; T=calibrazione/manutenzione in corso; A=strumento fuori scansione; U=dato invalidato da utente; Z=dato non acquisito; LDL=valore limite autorizzato;

# RIEPILOGO GIORNALIERO

2017-07-11

**Dati prodotti dal sistema I.E.S. - E.B.C. Srl**

**STAMPA DEL:** 03-08-2017 14:39:21

**Nome Stazione:** CENTRALE GAS CROTONE - ALSTOM1 E110

I valori corretti (Corr.) sono riferiti a 0°C e 1013 mbar, fumi secchi e tenore di Ossigeno del 15%

| Descrizione | Ora | | | | | | | | | | | | | | | | | | | | | | | | | | |
|---|---|---|---|---|---|---|---|---|---|---|---|---|---|---|---|---|---|---|---|---|---|---|---|---|---|---|---|
| | 1 | 2 | 3 | 4 | 5 | 6 | 7 | 8 | 9 | 10 | 11 | 12 | 13 | 14 | 15 | 16 | 17 | 18 | 19 | 20 | 21 | 22 | 23 | 24 | Tot. Giorno | LDL orario | N. sup. LDL orario |
| CO Corr. valore in mg/Nm³ | 61,4 | 62,2 | 61,4 | 60,8 | 62,6 | 64,4 | 67,7 | 59,1 | 64,2 | 64,2 | 59,6 | 65,1 | 66,3 | 68,2 | 63,9 | 41,5 | 35,0 | 35,5 | 34,9 | 39,8 | 46,6 | 50,6 | 51,3 | 49,0 | 55,6 | 125,0 | 0 |
| CO dati validi % | 100,0 | 100,0 | 100,0 | 100,0 | 100,0 | 100,0 | 100,0 | 100,0 | 100,0 | 100,0 | 100,0 | 100,0 | 100,0 | 100,0 | 100,0 | 100,0 | 100,0 | 100,0 | 100,0 | 100,0 | 100,0 | 100,0 | 100,0 | 100,0 | | | |
| NOx Corr. valore in mg/Nm³ | 36,9 | 37,4 | 37,9 | 38,8 | 39,8 | 39,4 | 39,0 | 38,3 | 36,9 | 34,0 | 33,6 | 32,1 | 31,4 | 31,0 | 30,7 | 36,9 | 39,3 | 39,2 | 40,5 | 39,3 | 36,9 | 36,0 | 36,6 | 37,7 | 36,7 | 500,0 | 0 |
| NOx dati validi % | 100,0 | 100,0 | 100,0 | 100,0 | 100,0 | 100,0 | 100,0 | 100,0 | 100,0 | 100,0 | 100,0 | 100,0 | 100,0 | 100,0 | 100,0 | 100,0 | 100,0 | 100,0 | 100,0 | 100,0 | 100,0 | 100,0 | 100,0 | 100,0 | | | |
| O2 valore in % | 15,5 | 15,5 | 15,5 | 15,6 | 15,6 | 15,6 | 15,6 | 15,6 | 15,6 | 15,5 | 15,5 | 15,5 | 15,5 | 15,5 | 15,4 | 15,5 | 15,5 | 15,5 | 15,5 | 15,5 | 15,5 | 15,5 | 15,5 | 15,5 | 15,5 | | |
| O2 dati validi % | 100,0 | 100,0 | 100,0 | 100,0 | 100,0 | 100,0 | 100,0 | 100,0 | 100,0 | 100,0 | 100,0 | 100,0 | 100,0 | 100,0 | 100,0 | 100,0 | 100,0 | 100,0 | 100,0 | 100,0 | 100,0 | 100,0 | 100,0 | 100,0 | | | |
| Temperatura Fumi valore in °C | 533 | 533 | 533 | 532 | 531 | 531 | 533 | 535 | 536 | 536 | 537 | 536 | 536 | 536 | 536 | 537 | 537 | 537 | 536 | 536 | 534 | 533 | 533 | 532 | 535 | | |
| Temperatura Fumi dati validi % | 100,0 | 100,0 | 100,0 | 100,0 | 100,0 | 100,0 | 100,0 | 100,0 | 100,0 | 100,0 | 100,0 | 100,0 | 100,0 | 100,0 | 100,0 | 100,0 | 100,0 | 100,0 | 100,0 | 100,0 | 100,0 | 100,0 | 100,0 | 100,0 | | | |
| Portata Umida Norm. valore in Nm³/h | 40150 | 40278 | 40883 | 42049 | 42342 | 41694 | 42782 | 41322 | 41049 | 41303 | 41610 | 41861 | 42025 | 41941 | 41934 | 41562 | 41642 | 41934 | 42116 | 38617 | 38919 | 39354 | 38945 | 39560 | 41078 | | |
| Portata Umida dati validi % | 100,0 | 100,0 | 100,0 | 100,0 | 100,0 | 100,0 | 100,0 | 100,0 | 100,0 | 100,0 | 100,0 | 100,0 | 100,0 | 100,0 | 100,0 | 100,0 | 100,0 | 100,0 | 100,0 | 100,0 | 100,0 | 100,0 | 100,0 | 100,0 | | | |
| Pressione valore in mBar | 1010 | 1010 | 1010 | 1010 | 1010 | 1011 | 1011 | 1011 | 1011 | 1011 | 1011 | 1012 | 1011 | 1011 | 1010 | 1010 | 1010 | 1009 | 1009 | 1009 | 1009 | 1010 | 1010 | 1010 | 1010 | | |
| Pressione dati validi % | 100,0 | 100,0 | 100,0 | 100,0 | 100,0 | 100,0 | 100,0 | 100,0 | 100,0 | 100,0 | 100,0 | 100,0 | 100,0 | 100,0 | 100,0 | 100,0 | 100,0 | 100,0 | 100,0 | 100,0 | 100,0 | 100,0 | 100,0 | 100,0 | | | |

## Legenda

Ove non indicato altrimenti (come di seguito) i dati si intendono validi;F=Impianto non operativo; N=media non valida; D=dati insufficienti; T=calibrazione/manutenzione in corso; A=strumento fuori scansione; U=dato invalidato da utente; Z=dato non acquisito; LDL=valore limite autorizzato;

# RIEPILOGO GIORNALIERO

2017-07-12

**Dati prodotti dal sistema I.E.S. - E.B.C. Srl**

**STAMPA DEL:** 03-08-2017 14:39:21

**Nome Stazione:** CENTRALE GAS CROTONE - ALSTOM1 E110

I valori corretti (Corr.) sono riferiti a 0°C e 1013 mbar, fumi secchi e tenore di Ossigeno del 15%

| Descrizione | Ora | | | | | | | | | | | | | | | | | | | | | | | | | | |
|---|---|---|---|---|---|---|---|---|---|---|---|---|---|---|---|---|---|---|---|---|---|---|---|---|---|---|---|
| | 1 | 2 | 3 | 4 | 5 | 6 | 7 | 8 | 9 | 10 | 11 | 12 | 13 | 14 | 15 | 16 | 17 | 18 | 19 | 20 | 21 | 22 | 23 | 24 | Tot. Giorno | LDL orario | N. sup. LDL orario |
| CO Corr. valore in mg/Nm³ | 46,3 | 44,8 | F | 48,0 | 46,3 | 51,3 | 59,0 | 53,2 | 51,4 | 44,1 | 43,1 | 49,9 | 53,6 | 58,7 | 58,9 | 54,8 | 51,2 | 32,9 | 34,8 | 36,9 | 38,9 | 44,9 | 53,8 | 73,5 | 49,1 | 125,0 | 0 |
| CO dati validi % | 100,0 | 81,7 | 35,0 | 100,0 | 100,0 | 100,0 | 100,0 | 100,0 | 100,0 | 100,0 | 100,0 | 100,0 | 100,0 | 100,0 | 100,0 | 100,0 | 100,0 | 100,0 | 100,0 | 100,0 | 100,0 | 100,0 | 100,0 | 100,0 | | | |
| NOx Corr. valore in mg/Nm³ | 39,5 | 40,6 | F | 40,5 | 42,2 | 41,5 | 39,7 | 38,0 | 36,8 | 38,8 | 38,4 | 36,4 | 34,3 | 32,3 | 32,4 | 33,1 | 34,3 | 40,8 | 40,7 | 40,7 | 41,1 | 40,7 | 40,7 | 39,2 | 38,4 | 500,0 | 0 |
| NOx dati validi % | 100,0 | 81,7 | 55,0 | 100,0 | 100,0 | 100,0 | 100,0 | 100,0 | 100,0 | 100,0 | 100,0 | 100,0 | 100,0 | 100,0 | 100,0 | 100,0 | 100,0 | 100,0 | 100,0 | 100,0 | 100,0 | 100,0 | 100,0 | 100,0 | | | |
| O2 valore in % | 15,5 | 15,4 | F | 15,5 | 15,6 | 15,6 | 15,6 | 15,6 | 15,5 | 15,5 | 15,5 | 15,5 | 15,4 | 15,4 | 15,4 | 15,4 | 15,4 | 15,5 | 15,5 | 15,5 | 15,5 | 15,5 | 15,5 | 15,6 | 15,5 | | |
| O2 dati validi % | 100,0 | 81,7 | 55,0 | 100,0 | 100,0 | 100,0 | 100,0 | 100,0 | 100,0 | 100,0 | 100,0 | 100,0 | 100,0 | 100,0 | 100,0 | 100,0 | 100,0 | 100,0 | 100,0 | 100,0 | 100,0 | 100,0 | 100,0 | 100,0 | | | |
| Temperatura Fumi valore in °C | 532 | 534 | F | 530 | 531 | 531 | 533 | 536 | 537 | 537 | 538 | 537 | 538 | 538 | 537 | 537 | 537 | 538 | 537 | 537 | 535 | 534 | 533 | 532 | 535 | | |
| Temperatura Fumi dati validi % | 100,0 | 81,7 | 55,0 | 100,0 | 100,0 | 100,0 | 100,0 | 100,0 | 100,0 | 100,0 | 100,0 | 100,0 | 100,0 | 100,0 | 100,0 | 100,0 | 100,0 | 100,0 | 100,0 | 100,0 | 100,0 | 100,0 | 100,0 | 100,0 | | | |
| Portata Umida Norm. valore in Nm³/h | 39605 | 40940 | F | 39566 | 39607 | 39637 | 41808 | 41831 | 41791 | 41709 | 41633 | 41625 | 41478 | 41605 | 41262 | 41359 | 41517 | 41240 | 41459 | 41773 | 42020 | 42140 | 42211 | 41752 | 41286 | | |
| Portata Umida dati validi % | 100,0 | 81,7 | 55,0 | 100,0 | 100,0 | 100,0 | 100,0 | 100,0 | 100,0 | 100,0 | 100,0 | 100,0 | 100,0 | 100,0 | 100,0 | 100,0 | 100,0 | 100,0 | 100,0 | 100,0 | 100,0 | 100,0 | 100,0 | 100,0 | | | |
| Pressione valore in mBar | 1010 | 1010 | F | 1010 | 1010 | 1010 | 1010 | 1010 | 1009 | 1009 | 1009 | 1009 | 1008 | 1008 | 1007 | 1007 | 1007 | 1006 | 1006 | 1006 | 1006 | 1006 | 1006 | 1006 | 1008 | | |
| Pressione dati validi % | 100,0 | 81,7 | 55,0 | 100,0 | 100,0 | 100,0 | 100,0 | 100,0 | 100,0 | 100,0 | 100,0 | 100,0 | 100,0 | 100,0 | 100,0 | 100,0 | 100,0 | 100,0 | 100,0 | 100,0 | 100,0 | 100,0 | 100,0 | 100,0 | | | |

## Legenda

Ove non indicato altrimenti (come di seguito) i dati si intendono validi;F=Impianto non operativo; N=media non valida; D=dati insufficienti; T=calibrazione/manutenzione in corso; A=strumento fuori scansione; U=dato invalidato da utente; Z=dato non acquisito; LDL=valore limite autorizzato;

# RIEPILOGO GIORNALIERO

2017-07-13

**Dati prodotti dal sistema I.E.S. - E.B.C. Srl**

**STAMPA DEL:** 03-08-2017 14:39:21

**Nome Stazione:** CENTRALE GAS CROTONE - ALSTOM1 E110

I valori corretti (Corr.) sono riferiti a 0°C e 1013 mbar, fumi secchi e tenore di Ossigeno del 15%

| Descrizione | Ora | | | | | | | | | | | | | | | | | | | | | | | | | | |
|---|---|---|---|---|---|---|---|---|---|---|---|---|---|---|---|---|---|---|---|---|---|---|---|---|---|---|---|
| | 1 | 2 | 3 | 4 | 5 | 6 | 7 | 8 | 9 | 10 | 11 | 12 | 13 | 14 | 15 | 16 | 17 | 18 | 19 | 20 | 21 | 22 | 23 | 24 | Tot. Giorno | LDL orario | N. sup. LDL orario |
| CO Corr. valore in mg/Nm³ | 67,4 | 53,6 | 54,0 | 54,7 | 55,2 | 56,0 | 59,8 | 67,8 | T | 74,1 | 75,1 | 74,0 | 70,1 | 68,1 | 71,8 | 60,5 | 63,1 | 55,9 | 52,7 | 54,8 | 55,1 | 57,9 | 56,7 | 59,5 | 61,6 | 125,0 | 0 |
| CO dati validi % | 100,0 | 100,0 | 100,0 | 100,0 | 100,0 | 100,0 | 100,0 | 100,0 | 65,0 | 100,0 | 100,0 | 100,0 | 100,0 | 100,0 | 100,0 | 100,0 | 100,0 | 100,0 | 100,0 | 100,0 | 100,0 | 100,0 | 100,0 | 100,0 | | | |
| NOx Corr. valore in mg/Nm³ | 39,0 | 39,7 | 39,7 | 40,2 | 39,9 | 39,6 | 38,4 | 33,8 | T | 31,3 | 31,7 | 31,5 | 31,5 | 31,7 | 31,1 | 33,8 | 33,4 | 34,6 | 36,0 | 35,8 | 36,9 | 37,0 | 37,6 | 37,7 | 35,7 | 500,0 | 0 |
| NOx dati validi % | 100,0 | 100,0 | 100,0 | 100,0 | 100,0 | 100,0 | 100,0 | 100,0 | 65,0 | 100,0 | 100,0 | 100,0 | 100,0 | 100,0 | 100,0 | 100,0 | 100,0 | 100,0 | 100,0 | 100,0 | 100,0 | 100,0 | 100,0 | 100,0 | | | |
| O2 valore in % | 15,6 | 15,5 | 15,5 | 15,5 | 15,5 | 15,6 | 15,5 | 15,5 | T | 15,4 | 15,4 | 15,4 | 15,4 | 15,4 | 15,4 | 15,4 | 15,4 | 15,4 | 15,4 | 15,4 | 15,5 | 15,5 | 15,5 | 15,5 | 15,5 | | |
| O2 dati validi % | 100,0 | 100,0 | 100,0 | 100,0 | 100,0 | 100,0 | 100,0 | 100,0 | 65,0 | 100,0 | 100,0 | 100,0 | 100,0 | 100,0 | 100,0 | 100,0 | 100,0 | 100,0 | 100,0 | 100,0 | 100,0 | 100,0 | 100,0 | 100,0 | | | |
| Temperatura Fumi valore in °C | 531 | 531 | 530 | 530 | 530 | 530 | 532 | 534 | 535 | 535 | 535 | 535 | 535 | 534 | 535 | 535 | 536 | 536 | 536 | 535 | 534 | 533 | 532 | 531 | 533 | | |
| Temperatura Fumi dati validi % | 100,0 | 100,0 | 100,0 | 100,0 | 100,0 | 100,0 | 100,0 | 100,0 | 100,0 | 100,0 | 100,0 | 100,0 | 100,0 | 100,0 | 100,0 | 100,0 | 100,0 | 100,0 | 100,0 | 100,0 | 100,0 | 100,0 | 100,0 | 100,0 | | | |
| Portata Umida Norm. valore in Nm³/h | 41990 | 42371 | 42490 | 42474 | 42479 | 42506 | 42005 | 41539 | 41442 | 41414 | 41317 | 40921 | 41009 | 41104 | 41326 | 41371 | 41430 | 41447 | 41448 | 41750 | 41903 | 42136 | 42337 | 42404 | 41776 | | |
| Portata Umida dati validi % | 100,0 | 100,0 | 100,0 | 100,0 | 100,0 | 100,0 | 100,0 | 100,0 | 100,0 | 100,0 | 100,0 | 100,0 | 100,0 | 100,0 | 100,0 | 100,0 | 100,0 | 100,0 | 100,0 | 100,0 | 100,0 | 100,0 | 100,0 | 100,0 | | | |
| Pressione valore in mBar | 1006 | 1006 | 1005 | 1005 | 1006 | 1006 | 1006 | 1006 | 1006 | 1006 | 1005 | 1005 | 1005 | 1004 | 1004 | 1004 | 1004 | 1003 | 1003 | 1004 | 1004 | 1004 | 1005 | 1005 | 1005 | | |
| Pressione dati validi % | 100,0 | 100,0 | 100,0 | 100,0 | 100,0 | 100,0 | 100,0 | 100,0 | 100,0 | 100,0 | 100,0 | 100,0 | 100,0 | 100,0 | 100,0 | 100,0 | 100,0 | 100,0 | 100,0 | 100,0 | 100,0 | 100,0 | 100,0 | 100,0 | | | |

## Legenda

Ove non indicato altrimenti (come di seguito) i dati si intendono validi;F=Impianto non operativo; N=media non valida; D=dati insufficienti; T=calibrazione/manutenzione in corso; A=strumento fuori scansione; U=dato invalidato da utente; Z=dato non acquisito; LDL=valore limite autorizzato;

# RIEPILOGO GIORNALIERO

2017-07-14

**Dati prodotti dal sistema I.E.S. - E.B.C. Srl**

**STAMPA DEL:** 03-08-2017 14:39:22

**Nome Stazione:** CENTRALE GAS CROTONE - ALSTOM1 E110

I valori corretti (Corr.) sono riferiti a 0°C e 1013 mbar, fumi secchi e tenore di Ossigeno del 15%

| Descrizione | Ora | | | | | | | | | | | | | | | | | | | | | | | | | | |
|---|---|---|---|---|---|---|---|---|---|---|---|---|---|---|---|---|---|---|---|---|---|---|---|---|---|---|---|
| | 1 | 2 | 3 | 4 | 5 | 6 | 7 | 8 | 9 | 10 | 11 | 12 | 13 | 14 | 15 | 16 | 17 | 18 | 19 | 20 | 21 | 22 | 23 | 24 | Tot. Giorno | LDL orario | N. sup. LDL orario |
| CO Corr. valore in mg/Nm³ | 60,7 | 73,8 | 76,5 | 67,6 | 62,1 | 63,4 | 64,3 | 62,8 | 68,4 | 77,2 | 76,6 | 79,3 | 77,3 | 69,7 | 54,5 | 61,0 | 64,3 | 57,6 | 61,5 | 53,7 | 59,9 | 59,4 | 56,4 | 63,1 | 65,5 | 125,0 | 0 |
| CO dati validi % | 100,0 | 100,0 | 100,0 | 100,0 | 100,0 | 100,0 | 100,0 | 100,0 | 100,0 | 100,0 | 100,0 | 100,0 | 100,0 | 100,0 | 100,0 | 100,0 | 100,0 | 100,0 | 100,0 | 100,0 | 100,0 | 100,0 | 100,0 | 100,0 | | | |
| NOx Corr. valore in mg/Nm³ | 37,4 | 34,6 | 33,6 | 35,0 | 36,4 | 35,9 | 35,6 | 35,5 | 32,5 | 30,8 | 31,0 | 30,8 | 30,5 | 31,5 | 33,4 | 32,2 | 30,7 | 32,0 | 31,7 | 35,0 | 33,7 | 35,0 | 36,5 | 34,7 | 33,6 | 500,0 | 0 |
| NOx dati validi % | 100,0 | 100,0 | 100,0 | 100,0 | 100,0 | 100,0 | 100,0 | 100,0 | 100,0 | 100,0 | 100,0 | 100,0 | 100,0 | 100,0 | 100,0 | 100,0 | 100,0 | 100,0 | 100,0 | 100,0 | 100,0 | 100,0 | 100,0 | 100,0 | | | |
| O2 valore in % | 15,5 | 15,5 | 15,4 | 15,5 | 15,5 | 15,5 | 15,5 | 15,4 | 15,4 | 15,4 | 15,4 | 15,4 | 15,4 | 15,4 | 15,4 | 15,4 | 15,3 | 15,3 | 15,3 | 15,4 | 15,4 | 15,4 | 15,4 | 15,4 | 15,4 | | |
| O2 dati validi % | 100,0 | 100,0 | 100,0 | 100,0 | 100,0 | 100,0 | 100,0 | 100,0 | 100,0 | 100,0 | 100,0 | 100,0 | 100,0 | 100,0 | 100,0 | 100,0 | 100,0 | 100,0 | 100,0 | 100,0 | 100,0 | 100,0 | 100,0 | 100,0 | | | |
| Temperatura Fumi valore in °C | 531 | 531 | 531 | 531 | 531 | 531 | 533 | 534 | 535 | 535 | 535 | 534 | 534 | 535 | 536 | 536 | 536 | 537 | 535 | 534 | 532 | 532 | 533 | 533 | 533 | | |
| Temperatura Fumi dati validi % | 100,0 | 100,0 | 100,0 | 100,0 | 100,0 | 100,0 | 100,0 | 100,0 | 100,0 | 100,0 | 100,0 | 100,0 | 100,0 | 100,0 | 100,0 | 100,0 | 100,0 | 100,0 | 100,0 | 100,0 | 100,0 | 100,0 | 100,0 | 100,0 | | | |
| Portata Umida Norm. valore in Nm³/h | 42517 | 42459 | 42362 | 42490 | 42382 | 42378 | 42204 | 41642 | 41636 | 41693 | 41620 | 41430 | 41449 | 41438 | 41762 | 41668 | 41631 | 41501 | 41920 | 42147 | 42297 | 42525 | 42500 | 42518 | 42007 | | |
| Portata Umida dati validi % | 100,0 | 100,0 | 100,0 | 100,0 | 100,0 | 100,0 | 100,0 | 100,0 | 100,0 | 100,0 | 100,0 | 100,0 | 100,0 | 100,0 | 100,0 | 100,0 | 100,0 | 100,0 | 100,0 | 100,0 | 100,0 | 100,0 | 100,0 | 100,0 | | | |
| Pressione valore in mBar | 1005 | 1005 | 1004 | 1004 | 1004 | 1004 | 1004 | 1004 | 1004 | 1004 | 1004 | 1004 | 1003 | 1003 | 1003 | 1003 | 1002 | 1002 | 1002 | 1003 | 1004 | 1004 | 1004 | 1005 | 1004 | | |
| Pressione dati validi % | 100,0 | 100,0 | 100,0 | 100,0 | 100,0 | 100,0 | 100,0 | 100,0 | 100,0 | 100,0 | 100,0 | 100,0 | 100,0 | 100,0 | 100,0 | 100,0 | 100,0 | 100,0 | 100,0 | 100,0 | 100,0 | 100,0 | 100,0 | 100,0 | | | |

## Legenda

Ove non indicato altrimenti (come di seguito) i dati si intendono validi;F=Impianto non operativo; N=media non valida; D=dati insufficienti; T=calibrazione/manutenzione in corso; A=strumento fuori scansione; U=dato invalidato da utente; Z=dato non acquisito; LDL=valore limite autorizzato;

# RIEPILOGO GIORNALIERO

2017-07-15

**Dati prodotti dal sistema I.E.S. - E.B.C. Srl**

**STAMPA DEL:** 03-08-2017 14:39:22

**Nome Stazione:** CENTRALE GAS CROTONE - ALSTOM1 E110

I valori corretti (Corr.) sono riferiti a 0°C e 1013 mbar, fumi secchi e tenore di Ossigeno del 15%

| Descrizione | Ora | | | | | | | | | | | | | | | | | | | | | | | | | | |
|---|---|---|---|---|---|---|---|---|---|---|---|---|---|---|---|---|---|---|---|---|---|---|---|---|---|---|---|
| | 1 | 2 | 3 | 4 | 5 | 6 | 7 | 8 | 9 | 10 | 11 | 12 | 13 | 14 | 15 | 16 | 17 | 18 | 19 | 20 | 21 | 22 | 23 | 24 | Tot. Giorno | LDL orario | N. sup. LDL orario |
| CO Corr. valore in mg/Nm³ | 68,2 | 66,6 | 58,3 | 57,1 | 58,7 | 57,3 | 58,0 | 62,9 | 54,8 | 55,5 | 58,3 | 59,3 | 59,0 | 60,7 | 61,3 | 65,5 | 57,9 | 58,5 | 58,0 | 60,1 | 61,3 | 61,3 | 60,3 | 56,6 | 59,8 | 125,0 | 0 |
| CO dati validi % | 100,0 | 100,0 | 100,0 | 100,0 | 100,0 | 100,0 | 100,0 | 100,0 | 100,0 | 100,0 | 100,0 | 100,0 | 100,0 | 100,0 | 100,0 | 100,0 | 100,0 | 100,0 | 100,0 | 100,0 | 100,0 | 100,0 | 100,0 | 100,0 | | | |
| NOx Corr. valore in mg/Nm³ | 33,5 | 33,7 | 35,5 | 36,3 | 37,0 | 36,9 | 36,6 | 34,3 | 35,4 | 35,0 | 33,8 | 34,0 | 34,4 | 34,0 | 34,2 | 33,4 | 34,9 | 34,7 | 35,5 | 35,0 | 35,6 | 35,9 | 36,7 | 37,6 | 35,2 | 500,0 | 0 |
| NOx dati validi % | 100,0 | 100,0 | 100,0 | 100,0 | 100,0 | 100,0 | 100,0 | 100,0 | 100,0 | 100,0 | 100,0 | 100,0 | 100,0 | 100,0 | 100,0 | 100,0 | 100,0 | 100,0 | 100,0 | 100,0 | 100,0 | 100,0 | 100,0 | 100,0 | | | |
| O2 valore in % | 15,4 | 15,4 | 15,5 | 15,5 | 15,5 | 15,5 | 15,5 | 15,5 | 15,5 | 15,5 | 15,4 | 15,4 | 15,4 | 15,4 | 15,4 | 15,4 | 15,4 | 15,4 | 15,4 | 15,4 | 15,5 | 15,5 | 15,5 | 15,5 | 15,5 | | |
| O2 dati validi % | 100,0 | 100,0 | 100,0 | 100,0 | 100,0 | 100,0 | 100,0 | 100,0 | 100,0 | 100,0 | 100,0 | 100,0 | 100,0 | 100,0 | 100,0 | 100,0 | 100,0 | 100,0 | 100,0 | 100,0 | 100,0 | 100,0 | 100,0 | 100,0 | | | |
| Temperatura Fumi valore in °C | 531 | 532 | 532 | 532 | 531 | 531 | 533 | 535 | 534 | 534 | 534 | 533 | 533 | 533 | 534 | 535 | 535 | 535 | 535 | 534 | 533 | 533 | 532 | 532 | 533 | | |
| Temperatura Fumi dati validi % | 100,0 | 100,0 | 100,0 | 100,0 | 100,0 | 100,0 | 100,0 | 100,0 | 100,0 | 100,0 | 100,0 | 100,0 | 100,0 | 100,0 | 100,0 | 100,0 | 100,0 | 100,0 | 100,0 | 100,0 | 100,0 | 100,0 | 100,0 | 100,0 | | | |
| Portata Umida Norm. valore in Nm³/h | 42526 | 42573 | 42599 | 42710 | 42834 | 42860 | 42465 | 41742 | 41595 | 41330 | 41592 | 41765 | 41807 | 41868 | 42103 | 41885 | 42041 | 42241 | 42215 | 42316 | 42470 | 42547 | 42506 | 42584 | 42216 | | |
| Portata Umida dati validi % | 100,0 | 100,0 | 100,0 | 100,0 | 100,0 | 100,0 | 100,0 | 100,0 | 100,0 | 100,0 | 100,0 | 100,0 | 100,0 | 100,0 | 100,0 | 100,0 | 100,0 | 100,0 | 100,0 | 100,0 | 100,0 | 100,0 | 100,0 | 100,0 | | | |
| Pressione valore in mBar | 1005 | 1005 | 1005 | 1005 | 1005 | 1005 | 1006 | 1006 | 1005 | 1005 | 1005 | 1005 | 1005 | 1005 | 1005 | 1005 | 1005 | 1005 | 1005 | 1006 | 1006 | 1007 | 1007 | 1007 | 1005 | | |
| Pressione dati validi % | 100,0 | 100,0 | 100,0 | 100,0 | 100,0 | 100,0 | 100,0 | 100,0 | 100,0 | 100,0 | 100,0 | 100,0 | 100,0 | 100,0 | 100,0 | 100,0 | 100,0 | 100,0 | 100,0 | 100,0 | 100,0 | 100,0 | 100,0 | 100,0 | | | |

## Legenda

Ove non indicato altrimenti (come di seguito) i dati si intendono validi;F=Impianto non operativo; N=media non valida; D=dati insufficienti; T=calibrazione/manutenzione in corso; A=strumento fuori scansione; U=dato invalidato da utente; Z=dato non acquisito; LDL=valore limite autorizzato;

# RIEPILOGO GIORNALIERO

2017-07-16

**Dati prodotti dal sistema I.E.S. - E.B.C. Srl**

**STAMPA DEL:** 03-08-2017 14:39:22

**Nome Stazione:** CENTRALE GAS CROTONE - ALSTOM1 E110

I valori corretti (Corr.) sono riferiti a 0°C e 1013 mbar, fumi secchi e tenore di Ossigeno del 15%

| Descrizione | Ora | | | | | | | | | | | | | | | | | | | | | | | | | | |
|---|---|---|---|---|---|---|---|---|---|---|---|---|---|---|---|---|---|---|---|---|---|---|---|---|---|---|---|
| | 1 | 2 | 3 | 4 | 5 | 6 | 7 | 8 | 9 | 10 | 11 | 12 | 13 | 14 | 15 | 16 | 17 | 18 | 19 | 20 | 21 | 22 | 23 | 24 | Tot. Giorno | LDL orario | N. sup. LDL orario |
| CO Corr. valore in mg/Nm³ | 53,0 | 52,0 | 49,8 | 45,9 | 45,2 | 48,4 | 51,5 | 52,2 | 56,7 | 58,5 | 52,7 | 54,4 | 52,3 | 50,6 | 46,2 | 55,5 | 60,4 | 57,3 | 53,7 | 55,4 | 61,7 | 69,7 | 73,2 | 79,4 | 55,7 | 125,0 | 0 |
| CO dati validi % | 100,0 | 100,0 | 100,0 | 100,0 | 100,0 | 100,0 | 100,0 | 100,0 | 100,0 | 100,0 | 100,0 | 100,0 | 100,0 | 100,0 | 100,0 | 100,0 | 100,0 | 100,0 | 100,0 | 100,0 | 100,0 | 100,0 | 100,0 | 100,0 | | | |
| NOx Corr. valore in mg/Nm³ | 39,0 | 39,3 | 40,6 | 41,4 | 41,6 | 39,9 | 39,0 | 39,1 | 38,3 | 37,8 | 39,0 | 38,9 | 38,6 | 39,2 | 40,0 | 40,0 | 39,7 | 40,3 | 41,7 | 42,4 | 41,8 | 40,3 | 41,3 | 41,2 | 40,0 | 500,0 | 0 |
| NOx dati validi % | 100,0 | 100,0 | 100,0 | 100,0 | 100,0 | 100,0 | 100,0 | 100,0 | 100,0 | 100,0 | 100,0 | 100,0 | 100,0 | 100,0 | 100,0 | 100,0 | 100,0 | 100,0 | 100,0 | 100,0 | 100,0 | 100,0 | 100,0 | 100,0 | | | |
| O2 valore in % | 15,5 | 15,5 | 15,5 | 15,6 | 15,6 | 15,5 | 15,5 | 15,5 | 15,5 | 15,5 | 15,5 | 15,5 | 15,5 | 15,5 | 15,5 | 15,6 | 15,6 | 15,6 | 15,6 | 15,6 | 15,6 | 15,6 | 15,7 | 15,7 | 15,6 | | |
| O2 dati validi % | 100,0 | 100,0 | 100,0 | 100,0 | 100,0 | 100,0 | 100,0 | 100,0 | 100,0 | 100,0 | 100,0 | 100,0 | 100,0 | 100,0 | 100,0 | 100,0 | 100,0 | 100,0 | 100,0 | 100,0 | 100,0 | 100,0 | 100,0 | 100,0 | | | |
| Temperatura Fumi valore in °C | 531 | 531 | 531 | 531 | 532 | 531 | 530 | 530 | 529 | 530 | 530 | 531 | 531 | 531 | 531 | 530 | 530 | 531 | 530 | 529 | 529 | 529 | 529 | 528 | 530 | | |
| Temperatura Fumi dati validi % | 100,0 | 100,0 | 100,0 | 100,0 | 100,0 | 100,0 | 100,0 | 100,0 | 100,0 | 100,0 | 100,0 | 100,0 | 100,0 | 100,0 | 100,0 | 100,0 | 100,0 | 100,0 | 100,0 | 100,0 | 100,0 | 100,0 | 100,0 | 100,0 | | | |
| Portata Umida Norm. valore in Nm³/h | 42626 | 42647 | 42612 | 42502 | 42492 | 42249 | 42176 | 42269 | 42411 | 42332 | 42247 | 42122 | 41970 | 41802 | 42015 | 42281 | 42303 | 42022 | 41951 | 41926 | 41970 | 42003 | 41884 | 41830 | 42193 | | |
| Portata Umida dati validi % | 100,0 | 100,0 | 100,0 | 100,0 | 100,0 | 100,0 | 100,0 | 100,0 | 100,0 | 100,0 | 100,0 | 100,0 | 100,0 | 100,0 | 100,0 | 100,0 | 100,0 | 100,0 | 100,0 | 100,0 | 100,0 | 100,0 | 100,0 | 100,0 | | | |
| Pressione valore in mBar | 1007 | 1007 | 1007 | 1006 | 1006 | 1006 | 1006 | 1007 | 1007 | 1008 | 1008 | 1008 | 1008 | 1007 | 1007 | 1007 | 1007 | 1007 | 1007 | 1008 | 1008 | 1009 | 1009 | 1009 | 1007 | | |
| Pressione dati validi % | 100,0 | 100,0 | 100,0 | 100,0 | 100,0 | 100,0 | 100,0 | 100,0 | 100,0 | 100,0 | 100,0 | 100,0 | 100,0 | 100,0 | 100,0 | 100,0 | 100,0 | 100,0 | 100,0 | 100,0 | 100,0 | 100,0 | 100,0 | 100,0 | | | |

## Legenda

Ove non indicato altrimenti (come di seguito) i dati si intendono validi;F=Impianto non operativo; N=media non valida; D=dati insufficienti; T=calibrazione/manutenzione in corso; A=strumento fuori scansione; U=dato invalidato da utente; Z=dato non acquisito; LDL=valore limite autorizzato;

# RIEPILOGO GIORNALIERO

2017-07-17

**Dati prodotti dal sistema I.E.S. - E.B.C. Srl**

**STAMPA DEL:** 03-08-2017 14:39:23

**Nome Stazione:** CENTRALE GAS CROTONE - ALSTOM1 E110

I valori corretti (Corr.) sono riferiti a 0°C e 1013 mbar, fumi secchi e tenore di Ossigeno del 15%

| Descrizione | Ora | | | | | | | | | | | | | | | | | | | | | | | | | | |
|---|---|---|---|---|---|---|---|---|---|---|---|---|---|---|---|---|---|---|---|---|---|---|---|---|---|---|---|
| | 1 | 2 | 3 | 4 | 5 | 6 | 7 | 8 | 9 | 10 | 11 | 12 | 13 | 14 | 15 | 16 | 17 | 18 | 19 | 20 | 21 | 22 | 23 | 24 | Tot. Giorno | LDL orario | N. sup. LDL orario |
| CO Corr. valore in mg/Nm³ | 84,5 | 84,0 | 88,6 | 96,6 | 89,7 | 86,5 | 91,9 | 93,7 | 70,0 | 68,2 | 67,2 | 65,7 | 66,1 | 68,0 | 69,2 | 69,2 | 67,4 | 68,0 | 75,2 | 74,6 | 68,8 | 66,0 | 74,7 | 71,7 | 76,1 | 125,0 | 0 |
| CO dati validi % | 100,0 | 100,0 | 100,0 | 100,0 | 100,0 | 100,0 | 100,0 | 100,0 | 100,0 | 100,0 | 100,0 | 100,0 | 100,0 | 100,0 | 100,0 | 100,0 | 100,0 | 100,0 | 100,0 | 100,0 | 100,0 | 100,0 | 100,0 | 100,0 | | | |
| NOx Corr. valore in mg/Nm³ | 39,6 | 39,3 | 38,6 | 37,4 | 37,2 | 38,1 | 37,0 | 37,2 | 38,5 | 38,9 | 38,0 | 39,4 | 38,1 | 37,9 | 36,7 | 37,5 | 38,1 | 38,4 | 39,0 | 39,0 | 39,1 | 40,1 | 39,8 | 39,5 | 38,4 | 500,0 | 0 |
| NOx dati validi % | 100,0 | 100,0 | 100,0 | 100,0 | 100,0 | 100,0 | 100,0 | 100,0 | 100,0 | 100,0 | 100,0 | 100,0 | 100,0 | 100,0 | 100,0 | 100,0 | 100,0 | 100,0 | 100,0 | 100,0 | 100,0 | 100,0 | 100,0 | 100,0 | | | |
| O2 valore in % | 15,7 | 15,6 | 15,6 | 15,6 | 15,6 | 15,6 | 15,6 | 15,6 | 15,6 | 15,6 | 15,6 | 15,6 | 15,6 | 15,6 | 15,6 | 15,6 | 15,6 | 15,6 | 15,7 | 15,7 | 15,7 | 15,7 | 15,7 | 15,7 | 15,6 | | |
| O2 dati validi % | 100,0 | 100,0 | 100,0 | 100,0 | 100,0 | 100,0 | 100,0 | 100,0 | 100,0 | 100,0 | 100,0 | 100,0 | 100,0 | 100,0 | 100,0 | 100,0 | 100,0 | 100,0 | 100,0 | 100,0 | 100,0 | 100,0 | 100,0 | 100,0 | | | |
| Temperatura Fumi valore in °C | 528 | 528 | 528 | 528 | 527 | 527 | 527 | 527 | 528 | 528 | 529 | 528 | 529 | 528 | 529 | 529 | 530 | 529 | 530 | 530 | 530 | 531 | 530 | 530 | 529 | | |
| Temperatura Fumi dati validi % | 100,0 | 100,0 | 100,0 | 100,0 | 100,0 | 100,0 | 100,0 | 100,0 | 100,0 | 100,0 | 100,0 | 100,0 | 100,0 | 100,0 | 100,0 | 100,0 | 100,0 | 100,0 | 100,0 | 100,0 | 100,0 | 100,0 | 100,0 | 100,0 | | | |
| Portata Umida Norm. valore in Nm³/h | 41794 | 41934 | 41969 | 41739 | 41860 | 41851 | 41638 | 41506 | 41624 | 41489 | 41328 | 41313 | 41468 | 41445 | 41299 | 41327 | 41269 | 41289 | 41219 | 41534 | 41905 | 41854 | 41916 | 41946 | 41605 | | |
| Portata Umida dati validi % | 100,0 | 100,0 | 100,0 | 100,0 | 100,0 | 100,0 | 100,0 | 100,0 | 100,0 | 100,0 | 100,0 | 100,0 | 100,0 | 100,0 | 100,0 | 100,0 | 100,0 | 100,0 | 100,0 | 100,0 | 100,0 | 100,0 | 100,0 | 100,0 | | | |
| Pressione valore in mBar | 1009 | 1008 | 1008 | 1008 | 1008 | 1008 | 1008 | 1009 | 1009 | 1009 | 1009 | 1009 | 1009 | 1009 | 1009 | 1009 | 1009 | 1010 | 1010 | 1011 | 1012 | 1012 | 1012 | 1012 | 1009 | | |
| Pressione dati validi % | 100,0 | 100,0 | 100,0 | 100,0 | 100,0 | 100,0 | 100,0 | 100,0 | 100,0 | 100,0 | 100,0 | 100,0 | 100,0 | 100,0 | 100,0 | 100,0 | 100,0 | 100,0 | 100,0 | 100,0 | 100,0 | 100,0 | 100,0 | 100,0 | | | |

## Legenda

Ove non indicato altrimenti (come di seguito) i dati si intendono validi;F=Impianto non operativo; N=media non valida; D=dati insufficienti; T=calibrazione/manutenzione in corso; A=strumento fuori scansione; U=dato invalidato da utente; Z=dato non acquisito; LDL=valore limite autorizzato;

# RIEPILOGO GIORNALIERO

2017-07-18

**Dati prodotti dal sistema I.E.S. - E.B.C. Srl**

**STAMPA DEL:** 03-08-2017 14:39:23

**Nome Stazione:** CENTRALE GAS CROTONE - ALSTOM1 E110

I valori corretti (Corr.) sono riferiti a 0°C e 1013 mbar, fumi secchi e tenore di Ossigeno del 15%

| Descrizione | Ora | | | | | | | | | | | | | | | | | | | | | | | | | | |
|---|---|---|---|---|---|---|---|---|---|---|---|---|---|---|---|---|---|---|---|---|---|---|---|---|---|---|---|
| | 1 | 2 | 3 | 4 | 5 | 6 | 7 | 8 | 9 | 10 | 11 | 12 | 13 | 14 | 15 | 16 | 17 | 18 | 19 | 20 | 21 | 22 | 23 | 24 | Tot. Giorno | LDL orario | N. sup. LDL orario |
| CO Corr. valore in mg/Nm³ | 70,1 | 68,2 | 66,2 | 65,7 | 64,4 | 67,4 | 67,9 | 73,5 | 76,1 | 78,9 | 77,3 | 81,6 | 77,5 | 79,3 | 81,5 | 83,3 | 78,3 | 72,9 | 67,9 | 72,8 | 72,7 | 77,5 | 85,2 | 83,2 | 74,6 | 125,0 | 0 |
| CO dati validi % | 100,0 | 100,0 | 100,0 | 100,0 | 100,0 | 100,0 | 100,0 | 100,0 | 100,0 | 100,0 | 100,0 | 100,0 | 100,0 | 100,0 | 100,0 | 100,0 | 100,0 | 100,0 | 100,0 | 100,0 | 100,0 | 100,0 | 100,0 | 100,0 | | | |
| NOx Corr. valore in mg/Nm³ | 39,4 | 39,9 | 41,3 | 41,4 | 41,6 | 41,4 | 40,7 | 37,3 | 36,0 | 36,8 | 37,0 | 35,9 | 35,4 | 35,2 | 34,3 | 34,6 | 34,8 | 36,2 | 37,6 | 37,5 | 38,0 | 37,9 | 36,5 | 37,3 | 37,7 | 500,0 | 0 |
| NOx dati validi % | 100,0 | 100,0 | 100,0 | 100,0 | 100,0 | 100,0 | 100,0 | 100,0 | 100,0 | 100,0 | 100,0 | 100,0 | 100,0 | 100,0 | 100,0 | 100,0 | 100,0 | 100,0 | 100,0 | 100,0 | 100,0 | 100,0 | 100,0 | 100,0 | | | |
| O2 valore in % | 15,7 | 15,7 | 15,7 | 15,7 | 15,7 | 15,7 | 15,7 | 15,7 | 15,7 | 15,7 | 15,7 | 15,7 | 15,6 | 15,6 | 15,6 | 15,6 | 15,6 | 15,6 | 15,6 | 15,7 | 15,7 | 15,7 | 15,7 | 15,7 | 15,7 | | |
| O2 dati validi % | 100,0 | 100,0 | 100,0 | 100,0 | 100,0 | 100,0 | 100,0 | 100,0 | 100,0 | 100,0 | 100,0 | 100,0 | 100,0 | 100,0 | 100,0 | 100,0 | 100,0 | 100,0 | 100,0 | 100,0 | 100,0 | 100,0 | 100,0 | 100,0 | | | |
| Temperatura Fumi valore in °C | 530 | 530 | 530 | 530 | 530 | 530 | 530 | 530 | 531 | 531 | 532 | 531 | 531 | 532 | 532 | 532 | 534 | 534 | 534 | 533 | 532 | 531 | 530 | 530 | 531 | | |
| Temperatura Fumi dati validi % | 100,0 | 100,0 | 100,0 | 100,0 | 100,0 | 100,0 | 100,0 | 100,0 | 100,0 | 100,0 | 100,0 | 100,0 | 100,0 | 100,0 | 100,0 | 100,0 | 100,0 | 100,0 | 100,0 | 100,0 | 100,0 | 100,0 | 100,0 | 100,0 | | | |
| Portata Umida Norm. valore in Nm³/h | 42137 | 42250 | 42263 | 42330 | 42373 | 42255 | 41929 | 41758 | 41551 | 41419 | 41207 | 41258 | 41195 | 41109 | 41040 | 40974 | 39624 | 41437 | 41624 | 42572 | 42186 | 42398 | 42511 | 42695 | 41754 | | |
| Portata Umida dati validi % | 100,0 | 100,0 | 100,0 | 100,0 | 100,0 | 100,0 | 100,0 | 100,0 | 100,0 | 100,0 | 100,0 | 100,0 | 100,0 | 100,0 | 100,0 | 100,0 | 100,0 | 100,0 | 100,0 | 100,0 | 100,0 | 100,0 | 100,0 | 100,0 | | | |
| Pressione valore in mBar | 1013 | 1013 | 1013 | 1013 | 1013 | 1013 | 1014 | 1014 | 1013 | 1013 | 1013 | 1013 | 1013 | 1013 | 1013 | 1013 | 1013 | 1013 | 1013 | 1014 | 1014 | 1015 | 1015 | 1015 | 1013 | | |
| Pressione dati validi % | 100,0 | 100,0 | 100,0 | 100,0 | 100,0 | 100,0 | 100,0 | 100,0 | 100,0 | 100,0 | 100,0 | 100,0 | 100,0 | 100,0 | 100,0 | 100,0 | 100,0 | 100,0 | 100,0 | 100,0 | 100,0 | 100,0 | 100,0 | 100,0 | | | |

## Legenda

Ove non indicato altrimenti (come di seguito) i dati si intendono validi;F=Impianto non operativo; N=media non valida; D=dati insufficienti; T=calibrazione/manutenzione in corso; A=strumento fuori scansione; U=dato invalidato da utente; Z=dato non acquisito; LDL=valore limite autorizzato;

# RIEPILOGO GIORNALIERO

2017-07-19

**Dati prodotti dal sistema I.E.S. - E.B.C. Srl**

**STAMPA DEL:** 03-08-2017 14:39:24

**Nome Stazione:** CENTRALE GAS CROTONE - ALSTOM1 E110

I valori corretti (Corr.) sono riferiti a 0°C e 1013 mbar, fumi secchi e tenore di Ossigeno del 15%

| Descrizione | Ora | | | | | | | | | | | | | | | | | | | | | | | | | | |
|---|---|---|---|---|---|---|---|---|---|---|---|---|---|---|---|---|---|---|---|---|---|---|---|---|---|---|---|
| | 1 | 2 | 3 | 4 | 5 | 6 | 7 | 8 | 9 | 10 | 11 | 12 | 13 | 14 | 15 | 16 | 17 | 18 | 19 | 20 | 21 | 22 | 23 | 24 | Tot. Giorno | LDL orario | N. sup. LDL orario |
| CO Corr. valore in mg/Nm³ | 80,7 | 79,6 | 79,8 | 78,3 | 78,0 | 77,2 | 81,4 | 86,3 | 81,4 | 77,9 | 81,2 | 87,2 | 85,7 | 83,7 | 76,3 | 71,3 | 73,1 | 71,5 | 66,6 | 74,3 | 84,2 | 77,2 | 73,4 | 74,0 | 78,3 | 125,0 | 0 |
| CO dati validi % | 100,0 | 100,0 | 100,0 | 100,0 | 100,0 | 100,0 | 100,0 | 100,0 | 100,0 | 100,0 | 100,0 | 100,0 | 100,0 | 100,0 | 100,0 | 100,0 | 100,0 | 100,0 | 100,0 | 100,0 | 100,0 | 100,0 | 100,0 | 100,0 | | | |
| NOx Corr. valore in mg/Nm³ | 38,0 | 38,3 | 39,0 | 39,8 | 39,3 | 40,1 | 38,6 | 35,6 | 34,7 | 34,7 | 34,3 | 32,4 | 32,6 | 34,4 | 35,1 | 36,0 | 35,8 | 35,6 | 37,1 | 36,9 | 35,5 | 35,2 | 36,9 | 37,5 | 36,4 | 500,0 | 0 |
| NOx dati validi % | 100,0 | 100,0 | 100,0 | 100,0 | 100,0 | 100,0 | 100,0 | 100,0 | 100,0 | 100,0 | 100,0 | 100,0 | 100,0 | 100,0 | 100,0 | 100,0 | 100,0 | 100,0 | 100,0 | 100,0 | 100,0 | 100,0 | 100,0 | 100,0 | | | |
| O2 valore in % | 15,7 | 15,7 | 15,7 | 15,7 | 15,7 | 15,7 | 15,7 | 15,7 | 15,6 | 15,6 | 15,6 | 15,6 | 15,6 | 15,6 | 15,6 | 15,6 | 15,6 | 15,6 | 15,6 | 15,6 | 15,6 | 15,6 | 15,6 | 15,6 | 15,6 | | |
| O2 dati validi % | 100,0 | 100,0 | 100,0 | 100,0 | 100,0 | 100,0 | 100,0 | 100,0 | 100,0 | 100,0 | 100,0 | 100,0 | 100,0 | 100,0 | 100,0 | 100,0 | 100,0 | 100,0 | 100,0 | 100,0 | 100,0 | 100,0 | 100,0 | 100,0 | | | |
| Temperatura Fumi valore in °C | 530 | 529 | 529 | 528 | 528 | 528 | 530 | 532 | 534 | 534 | 534 | 534 | 534 | 534 | 534 | 534 | 534 | 533 | 533 | 533 | 532 | 532 | 532 | 531 | 532 | | |
| Temperatura Fumi dati validi % | 100,0 | 100,0 | 100,0 | 100,0 | 100,0 | 100,0 | 100,0 | 100,0 | 100,0 | 100,0 | 100,0 | 100,0 | 100,0 | 100,0 | 100,0 | 100,0 | 100,0 | 100,0 | 100,0 | 100,0 | 100,0 | 100,0 | 100,0 | 100,0 | | | |
| Portata Umida Norm. valore in Nm³/h | 42685 | 42779 | 42887 | 42931 | 43023 | 42956 | 42629 | 41923 | 41864 | 41630 | 41775 | 41507 | 41348 | 41038 | 41125 | 41199 | 41302 | 41499 | 41695 | 41893 | 42071 | 42185 | 42323 | 42518 | 42033 | | |
| Portata Umida dati validi % | 100,0 | 100,0 | 100,0 | 100,0 | 100,0 | 100,0 | 100,0 | 100,0 | 100,0 | 100,0 | 100,0 | 100,0 | 100,0 | 100,0 | 100,0 | 100,0 | 100,0 | 100,0 | 100,0 | 100,0 | 100,0 | 100,0 | 100,0 | 100,0 | | | |
| Pressione valore in mBar | 1015 | 1014 | 1014 | 1014 | 1014 | 1014 | 1015 | 1015 | 1014 | 1014 | 1014 | 1013 | 1013 | 1013 | 1012 | 1012 | 1011 | 1011 | 1011 | 1011 | 1011 | 1011 | 1011 | 1011 | 1013 | | |
| Pressione dati validi % | 100,0 | 100,0 | 100,0 | 100,0 | 100,0 | 100,0 | 100,0 | 100,0 | 100,0 | 100,0 | 100,0 | 100,0 | 100,0 | 100,0 | 100,0 | 100,0 | 100,0 | 100,0 | 100,0 | 100,0 | 100,0 | 100,0 | 100,0 | 100,0 | | | |

## Legenda

Ove non indicato altrimenti (come di seguito) i dati si intendono validi;F=Impianto non operativo; N=media non valida; D=dati insufficienti; T=calibrazione/manutenzione in corso; A=strumento fuori scansione; U=dato invalidato da utente; Z=dato non acquisito; LDL=valore limite autorizzato;

# RIEPILOGO GIORNALIERO

2017-07-20

**Dati prodotti dal sistema I.E.S. - E.B.C. Srl**

**STAMPA DEL:** 03-08-2017 14:39:24

**Nome Stazione:** CENTRALE GAS CROTONE - ALSTOM1 E110

I valori corretti (Corr.) sono riferiti a 0°C e 1013 mbar, fumi secchi e tenore di Ossigeno del 15%

| Descrizione | Ora | | | | | | | | | | | | | | | | | | | | | | | | | | |
|---|---|---|---|---|---|---|---|---|---|---|---|---|---|---|---|---|---|---|---|---|---|---|---|---|---|---|---|
| | 1 | 2 | 3 | 4 | 5 | 6 | 7 | 8 | 9 | 10 | 11 | 12 | 13 | 14 | 15 | 16 | 17 | 18 | 19 | 20 | 21 | 22 | 23 | 24 | Tot. Giorno | LDL orario | N. sup. LDL orario |
| CO Corr. valore in mg/Nm³ | 71,7 | 70,6 | 70,0 | 72,0 | 72,0 | 72,3 | 78,2 | 75,0 | 78,5 | 84,8 | 83,2 | 83,7 | 83,0 | 69,6 | 71,7 | 75,2 | 62,5 | 54,8 | 57,9 | 61,0 | 65,0 | 74,3 | 79,1 | 78,8 | 72,7 | 125,0 | 0 |
| CO dati validi % | 100,0 | 100,0 | 100,0 | 100,0 | 100,0 | 100,0 | 100,0 | 100,0 | 70,0 | 100,0 | 100,0 | 100,0 | 100,0 | 100,0 | 100,0 | 100,0 | 100,0 | 100,0 | 100,0 | 100,0 | 100,0 | 100,0 | 100,0 | 100,0 | | | |
| NOx Corr. valore in mg/Nm³ | 38,3 | 38,7 | 38,8 | 39,0 | 38,9 | 39,4 | 38,1 | 36,4 | 32,9 | 30,3 | 31,7 | 31,7 | 31,2 | 32,7 | 30,8 | 30,4 | 33,4 | 35,0 | 33,9 | 34,8 | 34,9 | 35,2 | 34,9 | 35,5 | 34,9 | 500,0 | 0 |
| NOx dati validi % | 100,0 | 100,0 | 100,0 | 100,0 | 100,0 | 100,0 | 100,0 | 100,0 | 70,0 | 100,0 | 100,0 | 100,0 | 100,0 | 100,0 | 100,0 | 100,0 | 100,0 | 100,0 | 100,0 | 100,0 | 100,0 | 100,0 | 100,0 | 100,0 | | | |
| O2 valore in % | 15,6 | 15,6 | 15,6 | 15,6 | 15,6 | 15,6 | 15,6 | 15,6 | 15,6 | 15,5 | 15,5 | 15,5 | 15,5 | 15,5 | 15,4 | 15,4 | 15,4 | 15,5 | 15,5 | 15,5 | 15,5 | 15,5 | 15,5 | 15,6 | 15,5 | | |
| O2 dati validi % | 100,0 | 100,0 | 100,0 | 100,0 | 100,0 | 100,0 | 100,0 | 100,0 | 70,0 | 100,0 | 100,0 | 100,0 | 100,0 | 100,0 | 100,0 | 100,0 | 100,0 | 100,0 | 100,0 | 100,0 | 100,0 | 100,0 | 100,0 | 100,0 | | | |
| Temperatura Fumi valore in °C | 530 | 530 | 529 | 529 | 528 | 529 | 530 | 533 | 534 | 534 | 535 | 535 | 535 | 536 | 536 | 535 | 536 | 536 | 535 | 535 | 534 | 533 | 533 | 532 | 533 | | |
| Temperatura Fumi dati validi % | 100,0 | 100,0 | 100,0 | 100,0 | 100,0 | 100,0 | 100,0 | 100,0 | 100,0 | 100,0 | 100,0 | 100,0 | 100,0 | 100,0 | 100,0 | 100,0 | 100,0 | 100,0 | 100,0 | 100,0 | 100,0 | 100,0 | 100,0 | 100,0 | | | |
| Portata Umida Norm. valore in Nm³/h | 42661 | 42711 | 42818 | 42780 | 42883 | 42843 | 42423 | 41758 | 41478 | 41617 | 41413 | 41362 | 41645 | 41587 | 41556 | 41524 | 41913 | 41391 | 41772 | 41944 | 42096 | 42244 | 42252 | 42335 | 42042 | | |
| Portata Umida dati validi % | 100,0 | 100,0 | 100,0 | 100,0 | 100,0 | 100,0 | 100,0 | 100,0 | 100,0 | 100,0 | 100,0 | 100,0 | 100,0 | 100,0 | 100,0 | 100,0 | 100,0 | 100,0 | 100,0 | 100,0 | 100,0 | 100,0 | 100,0 | 100,0 | | | |
| Pressione valore in mBar | 1010 | 1010 | 1010 | 1010 | 1010 | 1010 | 1011 | 1010 | 1010 | 1010 | 1010 | 1009 | 1009 | 1008 | 1008 | 1007 | 1007 | 1007 | 1007 | 1007 | 1008 | 1008 | 1008 | 1008 | 1009 | | |
| Pressione dati validi % | 100,0 | 100,0 | 100,0 | 100,0 | 100,0 | 100,0 | 100,0 | 100,0 | 100,0 | 100,0 | 100,0 | 100,0 | 100,0 | 100,0 | 100,0 | 100,0 | 100,0 | 100,0 | 100,0 | 100,0 | 100,0 | 100,0 | 100,0 | 100,0 | | | |

## Legenda

Ove non indicato altrimenti (come di seguito) i dati si intendono validi;F=Impianto non operativo; N=media non valida; D=dati insufficienti; T=calibrazione/manutenzione in corso; A=strumento fuori scansione; U=dato invalidato da utente; Z=dato non acquisito; LDL=valore limite autorizzato;

# RIEPILOGO GIORNALIERO

2017-07-21

**Dati prodotti dal sistema I.E.S. - E.B.C. Srl**

**STAMPA DEL:** 03-08-2017 14:39:25

**Nome Stazione:** CENTRALE GAS CROTONE - ALSTOM1 E110

I valori corretti (Corr.) sono riferiti a 0°C e 1013 mbar, fumi secchi e tenore di Ossigeno del 15%

| Descrizione | Ora | | | | | | | | | | | | | | | | | | | | | | | | | | |
|---|---|---|---|---|---|---|---|---|---|---|---|---|---|---|---|---|---|---|---|---|---|---|---|---|---|---|---|
| | 1 | 2 | 3 | 4 | 5 | 6 | 7 | 8 | 9 | 10 | 11 | 12 | 13 | 14 | 15 | 16 | 17 | 18 | 19 | 20 | 21 | 22 | 23 | 24 | Tot. Giorno | LDL orario | N. sup. LDL orario |
| CO Corr. valore in mg/Nm³ | 77,4 | 76,0 | 75,7 | 74,6 | 74,3 | 75,4 | 77,5 | 85,8 | 85,9 | 90,2 | 85,6 | 65,2 | 58,3 | 61,0 | 62,1 | 59,9 | 57,8 | 49,0 | 49,4 | 49,6 | 50,1 | 51,8 | 53,6 | 53,9 | 66,7 | 125,0 | 0 |
| CO dati validi % | 100,0 | 100,0 | 100,0 | 100,0 | 100,0 | 100,0 | 100,0 | 100,0 | 100,0 | 100,0 | 100,0 | 100,0 | 100,0 | 100,0 | 100,0 | 100,0 | 100,0 | 100,0 | 100,0 | 100,0 | 100,0 | 100,0 | 100,0 | 100,0 | | | |
| NOx Corr. valore in mg/Nm³ | 36,3 | 36,7 | 37,2 | 38,1 | 38,7 | 38,1 | 37,4 | 34,5 | 33,1 | 30,8 | 30,2 | 33,7 | 34,9 | 33,7 | 32,7 | 32,7 | 33,6 | 36,5 | 37,6 | 38,4 | 38,6 | 38,7 | 38,4 | 39,0 | 35,8 | 500,0 | 0 |
| NOx dati validi % | 100,0 | 100,0 | 100,0 | 100,0 | 100,0 | 100,0 | 100,0 | 100,0 | 100,0 | 100,0 | 100,0 | 100,0 | 100,0 | 100,0 | 100,0 | 100,0 | 100,0 | 100,0 | 100,0 | 100,0 | 100,0 | 100,0 | 100,0 | 100,0 | | | |
| O2 valore in % | 15,6 | 15,6 | 15,6 | 15,6 | 15,6 | 15,6 | 15,6 | 15,6 | 15,5 | 15,5 | 15,5 | 15,5 | 15,5 | 15,5 | 15,4 | 15,4 | 15,4 | 15,5 | 15,5 | 15,5 | 15,5 | 15,5 | 15,5 | 15,5 | 15,5 | | |
| O2 dati validi % | 100,0 | 100,0 | 100,0 | 100,0 | 100,0 | 100,0 | 100,0 | 100,0 | 100,0 | 100,0 | 100,0 | 100,0 | 100,0 | 100,0 | 100,0 | 100,0 | 100,0 | 100,0 | 100,0 | 100,0 | 100,0 | 100,0 | 100,0 | 100,0 | | | |
| Temperatura Fumi valore in °C | 531 | 531 | 531 | 530 | 530 | 530 | 531 | 533 | 534 | 535 | 536 | 536 | 537 | 537 | 537 | 537 | 537 | 537 | 535 | 535 | 534 | 534 | 533 | 533 | 534 | | |
| Temperatura Fumi dati validi % | 100,0 | 100,0 | 100,0 | 100,0 | 100,0 | 100,0 | 100,0 | 100,0 | 100,0 | 100,0 | 100,0 | 100,0 | 100,0 | 100,0 | 100,0 | 100,0 | 100,0 | 100,0 | 100,0 | 100,0 | 100,0 | 100,0 | 100,0 | 100,0 | | | |
| Portata Umida Norm. valore in Nm³/h | 42434 | 42431 | 42478 | 42634 | 42713 | 42735 | 42339 | 41658 | 41695 | 41453 | 41853 | 42103 | 41759 | 41727 | 41730 | 41872 | 41927 | 42026 | 42305 | 42559 | 42756 | 42769 | 42884 | 42915 | 42240 | | |
| Portata Umida dati validi % | 100,0 | 100,0 | 100,0 | 100,0 | 100,0 | 100,0 | 100,0 | 100,0 | 100,0 | 100,0 | 100,0 | 100,0 | 100,0 | 100,0 | 100,0 | 100,0 | 100,0 | 100,0 | 100,0 | 100,0 | 100,0 | 100,0 | 100,0 | 100,0 | | | |
| Pressione valore in mBar | 1008 | 1008 | 1008 | 1006 | 1008 | 1009 | 1009 | 1010 | 1010 | 1010 | 1010 | 1010 | 1010 | 1009 | 1009 | 1008 | 1008 | 1008 | 1008 | 1008 | 1009 | 1009 | 1009 | 1009 | 1009 | | |
| Pressione dati validi % | 100,0 | 100,0 | 100,0 | 100,0 | 100,0 | 100,0 | 100,0 | 100,0 | 100,0 | 100,0 | 100,0 | 100,0 | 100,0 | 100,0 | 100,0 | 100,0 | 100,0 | 100,0 | 100,0 | 100,0 | 100,0 | 100,0 | 100,0 | 100,0 | | | |

## Legenda

Ove non indicato altrimenti (come di seguito) i dati si intendono validi;F=Impianto non operativo; N=media non valida; D=dati insufficienti; T=calibrazione/manutenzione in corso; A=strumento fuori scansione; U=dato invalidato da utente; Z=dato non acquisito; LDL=valore limite autorizzato;

# RIEPILOGO GIORNALIERO

2017-07-22

**Dati prodotti dal sistema I.E.S. - E.B.C. Srl**

**STAMPA DEL:** 03-08-2017 14:39:25

**Nome Stazione:** CENTRALE GAS CROTONE - ALSTOM1 E110

I valori corretti (Corr.) sono riferiti a 0°C e 1013 mbar, fumi secchi e tenore di Ossigeno del 15%

| Descrizione | Ora | | | | | | | | | | | | | | | | | | | | | | | | | | |
|---|---|---|---|---|---|---|---|---|---|---|---|---|---|---|---|---|---|---|---|---|---|---|---|---|---|---|---|
| | 1 | 2 | 3 | 4 | 5 | 6 | 7 | 8 | 9 | 10 | 11 | 12 | 13 | 14 | 15 | 16 | 17 | 18 | 19 | 20 | 21 | 22 | 23 | 24 | Tot. Giorno | LDL orario | N. sup. LDL orario |
| CO Corr. valore in mg/Nm³ | 54,6 | 54,4 | 53,1 | 52,2 | 52,9 | 60,4 | 62,5 | 68,8 | 73,5 | 75,3 | 77,1 | 73,4 | 72,9 | 60,9 | 54,7 | 55,2 | 56,4 | 57,6 | 56,7 | 60,7 | 61,1 | 59,4 | 57,8 | 56,3 | 61,2 | 125,0 | 0 |
| CO dati validi % | 100,0 | 100,0 | 100,0 | 100,0 | 100,0 | 100,0 | 100,0 | 100,0 | 100,0 | 100,0 | 100,0 | 100,0 | 100,0 | 100,0 | 100,0 | 100,0 | 100,0 | 100,0 | 100,0 | 100,0 | 100,0 | 100,0 | 100,0 | 100,0 | | | |
| NOx Corr. valore in mg/Nm³ | 38,6 | 38,8 | 39,1 | 40,4 | 41,0 | 40,0 | 38,6 | 35,8 | 34,7 | 33,1 | 33,3 | 34,1 | 32,6 | 34,9 | 35,9 | 35,7 | 35,1 | 35,0 | 35,1 | 34,7 | 34,5 | 35,3 | 36,5 | 38,2 | 36,3 | 500,0 | 0 |
| NOx dati validi % | 100,0 | 100,0 | 100,0 | 100,0 | 100,0 | 100,0 | 100,0 | 100,0 | 100,0 | 100,0 | 100,0 | 100,0 | 100,0 | 100,0 | 100,0 | 100,0 | 100,0 | 100,0 | 100,0 | 100,0 | 100,0 | 100,0 | 100,0 | 100,0 | | | |
| O2 valore in % | 15,5 | 15,5 | 15,5 | 15,6 | 15,6 | 15,6 | 15,6 | 15,6 | 15,5 | 15,5 | 15,5 | 15,5 | 15,5 | 15,5 | 15,5 | 15,5 | 15,5 | 15,5 | 15,5 | 15,5 | 15,5 | 15,5 | 15,5 | 15,5 | 15,5 | | |
| O2 dati validi % | 100,0 | 100,0 | 100,0 | 100,0 | 100,0 | 100,0 | 100,0 | 100,0 | 100,0 | 100,0 | 100,0 | 100,0 | 100,0 | 100,0 | 100,0 | 100,0 | 100,0 | 100,0 | 100,0 | 100,0 | 100,0 | 100,0 | 100,0 | 100,0 | | | |
| Temperatura Fumi valore in °C | 533 | 533 | 532 | 531 | 531 | 531 | 533 | 535 | 536 | 536 | 536 | 536 | 537 | 538 | 538 | 538 | 537 | 536 | 537 | 536 | 535 | 534 | 534 | 533 | 535 | | |
| Temperatura Fumi dati validi % | 100,0 | 100,0 | 100,0 | 100,0 | 100,0 | 100,0 | 100,0 | 100,0 | 100,0 | 100,0 | 100,0 | 100,0 | 100,0 | 100,0 | 100,0 | 100,0 | 100,0 | 100,0 | 100,0 | 100,0 | 100,0 | 100,0 | 100,0 | 100,0 | | | |
| Portata Umida Norm. valore in Nm³/h | 42927 | 43015 | 43138 | 43251 | 43221 | 43067 | 42563 | 41917 | 41770 | 41755 | 41698 | 41621 | 41359 | 41171 | 41023 | 41122 | 41403 | 41724 | 41900 | 42055 | 42439 | 42597 | 42658 | 42712 | 42171 | | |
| Portata Umida dati validi % | 100,0 | 100,0 | 100,0 | 100,0 | 100,0 | 100,0 | 100,0 | 100,0 | 100,0 | 100,0 | 100,0 | 100,0 | 100,0 | 100,0 | 100,0 | 100,0 | 100,0 | 100,0 | 100,0 | 100,0 | 100,0 | 100,0 | 100,0 | 100,0 | | | |
| Pressione valore in mBar | 1009 | 1009 | 1009 | 1009 | 1010 | 1010 | 1010 | 1011 | 1011 | 1011 | 1011 | 1011 | 1010 | 1010 | 1009 | 1009 | 1009 | 1009 | 1009 | 1009 | 1010 | 1010 | 1010 | 1010 | 1010 | | |
| Pressione dati validi % | 100,0 | 100,0 | 100,0 | 100,0 | 100,0 | 100,0 | 100,0 | 100,0 | 100,0 | 100,0 | 100,0 | 100,0 | 100,0 | 100,0 | 100,0 | 100,0 | 100,0 | 100,0 | 100,0 | 100,0 | 100,0 | 100,0 | 100,0 | 100,0 | | | |

## Legenda

Ove non indicato altrimenti (come di seguito) i dati si intendono validi;F=Impianto non operativo; N=media non valida; D=dati insufficienti; T=calibrazione/manutenzione in corso; A=strumento fuori scansione; U=dato invalidato da utente; Z=dato non acquisito; LDL=valore limite autorizzato;

# RIEPILOGO GIORNALIERO

2017-07-23

**Dati prodotti dal sistema I.E.S. - E.B.C. Srl**

**STAMPA DEL:** 03-08-2017 14:39:25

**Nome Stazione:** CENTRALE GAS CROTONE - ALSTOM1 E110

I valori corretti (Corr.) sono riferiti a 0°C e 1013 mbar, fumi secchi e tenore di Ossigeno del 15%

| Descrizione | Ora | | | | | | | | | | | | | | | | | | | | | | | | | | |
|---|---|---|---|---|---|---|---|---|---|---|---|---|---|---|---|---|---|---|---|---|---|---|---|---|---|---|---|
| | 1 | 2 | 3 | 4 | 5 | 6 | 7 | 8 | 9 | 10 | 11 | 12 | 13 | 14 | 15 | 16 | 17 | 18 | 19 | 20 | 21 | 22 | 23 | 24 | Tot. Giorno | LDL orario | N. sup. LDL orario |
| CO Corr. valore in mg/Nm³ | 56,9 | 57,4 | 59,1 | 55,7 | 55,2 | 56,1 | 57,5 | 58,6 | 58,9 | 59,5 | 53,3 | 55,4 | 55,2 | 51,4 | 52,3 | 46,6 | 44,5 | 44,7 | 51,2 | 66,8 | 66,8 | 66,1 | 63,7 | 62,9 | 56,5 | 125,0 | 0 |
| CO dati validi % | 100,0 | 100,0 | 100,0 | 100,0 | 100,0 | 100,0 | 100,0 | 100,0 | 100,0 | 100,0 | 100,0 | 100,0 | 100,0 | 100,0 | 100,0 | 100,0 | 100,0 | 100,0 | 100,0 | 100,0 | 100,0 | 100,0 | 100,0 | 100,0 | | | |
| NOx Corr. valore in mg/Nm³ | 37,6 | 38,4 | 38,0 | 38,6 | 39,2 | 38,9 | 37,6 | 36,3 | 35,8 | 34,3 | 36,1 | 35,5 | 35,1 | 35,6 | 35,6 | 37,2 | 37,4 | 38,2 | 35,9 | 32,7 | 32,7 | 33,4 | 34,2 | 34,7 | 36,2 | 500,0 | 0 |
| NOx dati validi % | 100,0 | 100,0 | 100,0 | 100,0 | 100,0 | 100,0 | 100,0 | 100,0 | 100,0 | 100,0 | 100,0 | 100,0 | 100,0 | 100,0 | 100,0 | 100,0 | 100,0 | 100,0 | 100,0 | 100,0 | 100,0 | 100,0 | 100,0 | 100,0 | | | |
| O2 valore in % | 15,5 | 15,5 | 15,5 | 15,5 | 15,5 | 15,6 | 15,5 | 15,5 | 15,5 | 15,5 | 15,5 | 15,5 | 15,5 | 15,5 | 15,4 | 15,4 | 15,4 | 15,5 | 15,4 | 15,4 | 15,4 | 15,5 | 15,5 | 15,5 | 15,5 | | |
| O2 dati validi % | 100,0 | 100,0 | 100,0 | 100,0 | 100,0 | 100,0 | 100,0 | 100,0 | 100,0 | 100,0 | 100,0 | 100,0 | 100,0 | 100,0 | 100,0 | 100,0 | 100,0 | 100,0 | 100,0 | 100,0 | 100,0 | 100,0 | 100,0 | 100,0 | | | |
| Temperatura Fumi valore in °C | 533 | 533 | 533 | 532 | 532 | 533 | 534 | 536 | 537 | 537 | 538 | 537 | 537 | 537 | 537 | 537 | 537 | 537 | 537 | 535 | 535 | 535 | 534 | 534 | 535 | | |
| Temperatura Fumi dati validi % | 100,0 | 100,0 | 100,0 | 100,0 | 100,0 | 100,0 | 100,0 | 100,0 | 100,0 | 100,0 | 100,0 | 100,0 | 100,0 | 100,0 | 100,0 | 100,0 | 100,0 | 100,0 | 100,0 | 100,0 | 100,0 | 100,0 | 100,0 | 100,0 | | | |
| Portata Umida Norm. valore in Nm³/h | 42830 | 42864 | 42919 | 43067 | 43105 | 42938 | 42663 | 42197 | 42136 | 42044 | 41937 | 41807 | 41635 | 41615 | 41740 | 41382 | 41581 | 41803 | 42029 | 42391 | 42461 | 42419 | 42542 | 42621 | 42280 | | |
| Portata Umida dati validi % | 100,0 | 100,0 | 100,0 | 100,0 | 100,0 | 100,0 | 100,0 | 100,0 | 100,0 | 100,0 | 100,0 | 100,0 | 100,0 | 100,0 | 100,0 | 100,0 | 100,0 | 100,0 | 100,0 | 100,0 | 100,0 | 100,0 | 100,0 | 100,0 | | | |
| Pressione valore in mBar | 1010 | 1010 | 1009 | 1009 | 1010 | 1010 | 1010 | 1010 | 1010 | 1010 | 1010 | 1009 | 1009 | 1009 | 1008 | 1007 | 1007 | 1007 | 1007 | 1007 | 1008 | 1008 | 1009 | 1009 | 1009 | | |
| Pressione dati validi % | 100,0 | 100,0 | 100,0 | 100,0 | 100,0 | 100,0 | 100,0 | 100,0 | 100,0 | 100,0 | 100,0 | 100,0 | 100,0 | 100,0 | 100,0 | 100,0 | 100,0 | 100,0 | 100,0 | 100,0 | 100,0 | 100,0 | 100,0 | 100,0 | | | |

## Legenda

Ove non indicato altrimenti (come di seguito) i dati si intendono validi;F=Impianto non operativo; N=media non valida; D=dati insufficienti; T=calibrazione/manutenzione in corso; A=strumento fuori scansione; U=dato invalidato da utente; Z=dato non acquisito; LDL=valore limite autorizzato;

# RIEPILOGO GIORNALIERO

2017-07-24

**Dati prodotti dal sistema I.E.S. - E.B.C. Srl**

**STAMPA DEL:** 03-08-2017 14:39:26

**Nome Stazione:** CENTRALE GAS CROTONE - ALSTOM1 E110

I valori corretti (Corr.) sono riferiti a 0°C e 1013 mbar, fumi secchi e tenore di Ossigeno del 15%

| Descrizione | Ora | | | | | | | | | | | | | | | | | | | | | | | | | | |
|---|---|---|---|---|---|---|---|---|---|---|---|---|---|---|---|---|---|---|---|---|---|---|---|---|---|---|---|
| | 1 | 2 | 3 | 4 | 5 | 6 | 7 | 8 | 9 | 10 | 11 | 12 | 13 | 14 | 15 | 16 | 17 | 18 | 19 | 20 | 21 | 22 | 23 | 24 | Tot. Giorno | LDL orario | N. sup. LDL orario |
| CO Corr. valore in mg/Nm³ | 59,0 | 58,0 | 57,2 | 55,0 | 54,3 | 52,9 | 54,4 | 57,7 | 66,7 | 63,4 | 67,1 | 64,8 | 59,1 | 50,9 | 48,0 | 52,5 | 55,6 | 55,2 | 59,9 | 51,6 | 54,4 | 54,7 | 54,9 | 53,6 | 56,7 | 125,0 | 0 |
| CO dati validi % | 100,0 | 100,0 | 100,0 | 100,0 | 100,0 | 100,0 | 100,0 | 100,0 | 100,0 | 100,0 | 100,0 | 100,0 | 100,0 | 100,0 | 100,0 | 100,0 | 100,0 | 100,0 | 100,0 | 100,0 | 100,0 | 100,0 | 100,0 | 100,0 | | | |
| NOx Corr. valore in mg/Nm³ | 35,6 | 36,6 | 38,0 | 38,3 | 38,4 | 39,6 | 38,4 | 35,8 | 32,1 | 32,6 | 32,0 | 32,5 | 33,8 | 35,4 | 34,4 | 34,0 | 33,2 | 34,6 | 32,9 | 36,0 | 34,9 | 35,2 | 36,0 | 35,3 | 35,2 | 500,0 | 0 |
| NOx dati validi % | 100,0 | 100,0 | 100,0 | 100,0 | 100,0 | 100,0 | 100,0 | 100,0 | 100,0 | 100,0 | 100,0 | 100,0 | 100,0 | 100,0 | 100,0 | 100,0 | 100,0 | 100,0 | 100,0 | 100,0 | 100,0 | 100,0 | 100,0 | 100,0 | | | |
| O2 valore in % | 15,5 | 15,5 | 15,5 | 15,5 | 15,5 | 15,5 | 15,5 | 15,5 | 15,4 | 15,4 | 15,4 | 15,4 | 15,4 | 15,4 | 15,4 | 15,4 | 15,3 | 15,3 | 15,3 | 15,4 | 15,4 | 15,4 | 15,4 | 15,4 | 15,4 | | |
| O2 dati validi % | 100,0 | 100,0 | 100,0 | 100,0 | 100,0 | 100,0 | 100,0 | 100,0 | 100,0 | 100,0 | 100,0 | 100,0 | 100,0 | 100,0 | 100,0 | 100,0 | 100,0 | 100,0 | 100,0 | 100,0 | 100,0 | 100,0 | 100,0 | 100,0 | | | |
| Temperatura Fumi valore in °C | 533 | 532 | 532 | 532 | 532 | 532 | 533 | 535 | 536 | 536 | 536 | 536 | 536 | 537 | 536 | 534 | 533 | 532 | 532 | 533 | 532 | 533 | 535 | 535 | 534 | | |
| Temperatura Fumi dati validi % | 100,0 | 100,0 | 100,0 | 100,0 | 100,0 | 100,0 | 100,0 | 100,0 | 100,0 | 100,0 | 100,0 | 100,0 | 100,0 | 100,0 | 100,0 | 100,0 | 100,0 | 100,0 | 100,0 | 100,0 | 100,0 | 100,0 | 100,0 | 100,0 | | | |
| Portata Umida Norm. valore in Nm³/h | 42830 | 42875 | 42829 | 42959 | 42953 | 42920 | 42608 | 42204 | 42044 | 41847 | 41821 | 41818 | 41749 | 41385 | 41434 | 41691 | 41859 | 42125 | 42262 | 41971 | 42059 | 42146 | 42163 | 42169 | 42197 | | |
| Portata Umida dati validi % | 100,0 | 100,0 | 100,0 | 100,0 | 100,0 | 100,0 | 100,0 | 100,0 | 100,0 | 100,0 | 100,0 | 100,0 | 100,0 | 100,0 | 100,0 | 100,0 | 100,0 | 100,0 | 100,0 | 100,0 | 100,0 | 100,0 | 100,0 | 100,0 | | | |
| Pressione valore in mBar | 1008 | 1008 | 1008 | 1008 | 1008 | 1008 | 1007 | 1007 | 1006 | 1006 | 1006 | 1005 | 1004 | 1004 | 1003 | 1002 | 1002 | 1001 | 1001 | 1001 | 1002 | 1002 | 1002 | 1002 | 1005 | | |
| Pressione dati validi % | 100,0 | 100,0 | 100,0 | 100,0 | 100,0 | 100,0 | 100,0 | 100,0 | 100,0 | 100,0 | 100,0 | 100,0 | 100,0 | 100,0 | 100,0 | 100,0 | 100,0 | 100,0 | 100,0 | 100,0 | 100,0 | 100,0 | 100,0 | 100,0 | | | |

## Legenda

Ove non indicato altrimenti (come di seguito) i dati si intendono validi;F=Impianto non operativo; N=media non valida; D=dati insufficienti; T=calibrazione/manutenzione in corso; A=strumento fuori scansione; U=dato invalidato da utente; Z=dato non acquisito; LDL=valore limite autorizzato;

# RIEPILOGO GIORNALIERO

2017-07-25

**Dati prodotti dal sistema I.E.S. - E.B.C. Srl**

**STAMPA DEL:** 03-08-2017 14:39:26

**Nome Stazione:** CENTRALE GAS CROTONE - ALSTOM1 E110

I valori corretti (Corr.) sono riferiti a 0°C e 1013 mbar, fumi secchi e tenore di Ossigeno del 15%

| Descrizione | Ora | | | | | | | | | | | | | | | | | | | | | | | | | | |
|---|---|---|---|---|---|---|---|---|---|---|---|---|---|---|---|---|---|---|---|---|---|---|---|---|---|---|---|
| | 1 | 2 | 3 | 4 | 5 | 6 | 7 | 8 | 9 | 10 | 11 | 12 | 13 | 14 | 15 | 16 | 17 | 18 | 19 | 20 | 21 | 22 | 23 | 24 | Tot. Giorno | LDL orario | N. sup. LDL orario |
| CO Corr. valore in mg/Nm³ | 51,5 | 68,1 | 71,4 | 71,9 | 71,7 | 74,9 | 85,5 | 79,4 | 66,3 | 65,6 | 69,0 | 66,2 | 70,1 | 83,4 | 57,7 | 56,0 | 50,2 | 49,8 | 48,7 | 45,8 | 46,4 | 40,7 | 43,0 | 50,5 | 61,8 | 125,0 | 0 |
| CO dati validi % | 100,0 | 100,0 | 100,0 | 100,0 | 100,0 | 100,0 | 100,0 | 100,0 | 100,0 | 100,0 | 100,0 | 100,0 | 100,0 | 100,0 | 100,0 | 100,0 | 100,0 | 100,0 | 100,0 | 100,0 | 100,0 | 100,0 | 100,0 | 100,0 | | | |
| NOx Corr. valore in mg/Nm³ | 37,0 | 35,1 | 35,0 | 35,5 | 36,0 | 34,8 | 34,0 | 33,3 | 33,9 | 33,4 | 32,4 | 32,3 | 33,4 | 27,8 | 29,6 | 31,0 | 32,1 | 32,1 | 32,7 | 34,9 | 35,8 | 38,2 | 39,1 | 38,5 | 34,1 | 500,0 | 0 |
| NOx dati validi % | 100,0 | 100,0 | 100,0 | 100,0 | 100,0 | 100,0 | 100,0 | 100,0 | 100,0 | 100,0 | 100,0 | 100,0 | 100,0 | 100,0 | 100,0 | 100,0 | 100,0 | 100,0 | 100,0 | 100,0 | 100,0 | 100,0 | 100,0 | 100,0 | | | |
| O2 valore in % | 15,4 | 15,4 | 15,4 | 15,4 | 15,5 | 15,4 | 15,4 | 15,4 | 15,4 | 15,4 | 15,4 | 15,4 | 15,4 | 15,3 | 15,3 | 15,3 | 15,3 | 15,3 | 15,3 | 15,3 | 15,3 | 15,4 | 15,4 | 15,4 | 15,4 | | |
| O2 dati validi % | 100,0 | 100,0 | 100,0 | 100,0 | 100,0 | 100,0 | 100,0 | 100,0 | 100,0 | 100,0 | 100,0 | 100,0 | 100,0 | 100,0 | 100,0 | 100,0 | 100,0 | 100,0 | 100,0 | 100,0 | 100,0 | 100,0 | 100,0 | 100,0 | | | |
| Temperatura Fumi valore in °C | 535 | 534 | 533 | 532 | 531 | 531 | 533 | 534 | 535 | 533 | 533 | 532 | 532 | 532 | 536 | 536 | 536 | 536 | 535 | 536 | 536 | 534 | 533 | 533 | 534 | | |
| Temperatura Fumi dati validi % | 100,0 | 100,0 | 100,0 | 100,0 | 100,0 | 100,0 | 100,0 | 100,0 | 100,0 | 100,0 | 100,0 | 100,0 | 100,0 | 100,0 | 100,0 | 100,0 | 100,0 | 100,0 | 100,0 | 100,0 | 100,0 | 100,0 | 100,0 | 100,0 | | | |
| Portata Umida Norm. valore in Nm³/h | 41858 | 41822 | 42018 | 42108 | 42176 | 42155 | 41643 | 41323 | 41220 | 41599 | 41585 | 41445 | 41458 | 41705 | 41937 | 41844 | 41903 | 42168 | 42412 | 42493 | 42630 | 42824 | 42796 | 42907 | 42001 | | |
| Portata Umida dati validi % | 100,0 | 100,0 | 100,0 | 100,0 | 100,0 | 100,0 | 100,0 | 100,0 | 100,0 | 100,0 | 100,0 | 100,0 | 100,0 | 100,0 | 100,0 | 100,0 | 100,0 | 100,0 | 100,0 | 100,0 | 100,0 | 100,0 | 100,0 | 100,0 | | | |
| Pressione valore in mBar | 1002 | 1002 | 1002 | 1002 | 1002 | 1002 | 1002 | 1002 | 1001 | 1001 | 1000 | 999 | 999 | 1000 | 1000 | 999 | 998 | 998 | 999 | 1000 | 1000 | 1001 | 1001 | 1001 | 1001 | | |
| Pressione dati validi % | 100,0 | 100,0 | 100,0 | 100,0 | 100,0 | 100,0 | 100,0 | 100,0 | 100,0 | 100,0 | 100,0 | 100,0 | 100,0 | 100,0 | 100,0 | 100,0 | 100,0 | 100,0 | 100,0 | 100,0 | 100,0 | 100,0 | 100,0 | 100,0 | | | |

## Legenda

Ove non indicato altrimenti (come di seguito) i dati si intendono validi;F=Impianto non operativo; N=media non valida; D=dati insufficienti; T=calibrazione/manutenzione in corso; A=strumento fuori scansione; U=dato invalidato da utente; Z=dato non acquisito; LDL=valore limite autorizzato;

# RIEPILOGO GIORNALIERO

2017-07-26

**Dati prodotti dal sistema I.E.S. - E.B.C. Srl**

**STAMPA DEL:** 03-08-2017 14:39:27

**Nome Stazione:** CENTRALE GAS CROTONE - ALSTOM1 E110

I valori corretti (Corr.) sono riferiti a 0°C e 1013 mbar, fumi secchi e tenore di Ossigeno del 15%

| Descrizione | Ora | | | | | | | | | | | | | | | | | | | | | | | | | | |
|---|---|---|---|---|---|---|---|---|---|---|---|---|---|---|---|---|---|---|---|---|---|---|---|---|---|---|---|
| | 1 | 2 | 3 | 4 | 5 | 6 | 7 | 8 | 9 | 10 | 11 | 12 | 13 | 14 | 15 | 16 | 17 | 18 | 19 | 20 | 21 | 22 | 23 | 24 | Tot. Giorno | LDL orario | N. sup. LDL orario |
| CO Corr. valore in mg/Nm³ | 50,8 | 51,7 | 53,2 | 53,9 | 52,9 | 54,8 | 59,9 | 59,3 | 76,3 | 58,9 | 58,8 | 75,3 | 78,9 | 77,9 | 74,3 | 73,5 | 71,5 | 66,8 | 72,0 | 67,9 | 71,9 | 72,9 | 70,7 | 71,4 | 65,6 | 125,0 | 0 |
| CO dati validi % | 100,0 | 100,0 | 100,0 | 100,0 | 100,0 | 100,0 | 100,0 | 100,0 | 100,0 | 100,0 | 100,0 | 100,0 | 100,0 | 100,0 | 100,0 | 100,0 | 100,0 | 100,0 | 100,0 | 100,0 | 100,0 | 100,0 | 100,0 | 100,0 | | | |
| NOx Corr. valore in mg/Nm³ | 38,6 | 38,8 | 39,8 | 39,0 | 40,2 | 40,2 | 39,3 | 37,5 | 33,6 | 34,4 | 34,7 | 32,7 | 32,9 | 31,4 | 30,7 | 30,2 | 30,2 | 31,2 | 34,7 | 36,6 | 36,1 | 35,9 | 36,4 | 36,5 | 35,5 | 500,0 | 0 |
| NOx dati validi % | 100,0 | 100,0 | 100,0 | 100,0 | 100,0 | 100,0 | 100,0 | 100,0 | 100,0 | 100,0 | 100,0 | 100,0 | 100,0 | 100,0 | 100,0 | 100,0 | 100,0 | 100,0 | 100,0 | 100,0 | 100,0 | 100,0 | 100,0 | 100,0 | | | |
| O2 valore in % | 15,4 | 15,4 | 15,4 | 15,4 | 15,4 | 15,5 | 15,5 | 15,4 | 15,4 | 15,4 | 15,4 | 15,4 | 15,4 | 15,4 | 15,3 | 15,3 | 15,3 | 15,4 | 15,4 | 15,5 | 15,5 | 15,5 | 15,5 | 15,5 | 15,4 | | |
| O2 dati validi % | 100,0 | 100,0 | 100,0 | 100,0 | 100,0 | 100,0 | 100,0 | 100,0 | 100,0 | 100,0 | 100,0 | 100,0 | 100,0 | 100,0 | 100,0 | 100,0 | 100,0 | 100,0 | 100,0 | 100,0 | 100,0 | 100,0 | 100,0 | 100,0 | | | |
| Temperatura Fumi valore in °C | 532 | 532 | 532 | 531 | 531 | 531 | 532 | 534 | 534 | 534 | 535 | 535 | 534 | 534 | 535 | 535 | 534 | 533 | 529 | 530 | 532 | 531 | 531 | 531 | 533 | | |
| Temperatura Fumi dati validi % | 100,0 | 100,0 | 100,0 | 100,0 | 100,0 | 100,0 | 100,0 | 100,0 | 100,0 | 100,0 | 100,0 | 100,0 | 100,0 | 100,0 | 100,0 | 100,0 | 100,0 | 100,0 | 100,0 | 100,0 | 100,0 | 100,0 | 100,0 | 100,0 | | | |
| Portata Umida Norm. valore in Nm³/h | 42887 | 43002 | 42790 | 42819 | 43002 | 42978 | 42578 | 42186 | 41388 | 42122 | 41842 | 41074 | 40963 | 40984 | 40993 | 41223 | 41469 | 41779 | 42269 | 42397 | 42399 | 42475 | 42585 | 42552 | 42115 | | |
| Portata Umida dati validi % | 100,0 | 100,0 | 100,0 | 100,0 | 100,0 | 100,0 | 100,0 | 100,0 | 100,0 | 100,0 | 100,0 | 100,0 | 100,0 | 100,0 | 100,0 | 100,0 | 100,0 | 100,0 | 100,0 | 100,0 | 100,0 | 100,0 | 100,0 | 100,0 | | | |
| Pressione valore in mBar | 1001 | 1001 | 1001 | 1001 | 1001 | 1001 | 1002 | 1002 | 1002 | 1002 | 1002 | 1002 | 1001 | 1001 | 1000 | 999 | 999 | 1000 | 1002 | 1002 | 1003 | 1004 | 1003 | 1003 | 1001 | | |
| Pressione dati validi % | 100,0 | 100,0 | 100,0 | 100,0 | 100,0 | 100,0 | 100,0 | 100,0 | 100,0 | 100,0 | 100,0 | 100,0 | 100,0 | 100,0 | 100,0 | 100,0 | 100,0 | 100,0 | 100,0 | 100,0 | 100,0 | 100,0 | 100,0 | 100,0 | | | |

## Legenda

Ove non indicato altrimenti (come di seguito) i dati si intendono validi;F=Impianto non operativo; N=media non valida; D=dati insufficienti; T=calibrazione/manutenzione in corso; A=strumento fuori scansione; U=dato invalidato da utente; Z=dato non acquisito; LDL=valore limite autorizzato;

# RIEPILOGO GIORNALIERO

2017-07-27

**Dati prodotti dal sistema I.E.S. - E.B.C. Srl**

**STAMPA DEL:** 03-08-2017 14:39:27

**Nome Stazione:** CENTRALE GAS CROTONE - ALSTOM1 E110

I valori corretti (Corr.) sono riferiti a 0°C e 1013 mbar, fumi secchi e tenore di Ossigeno del 15%

| Descrizione | Ora | | | | | | | | | | | | | | | | | | | | | | | | | | |
|---|---|---|---|---|---|---|---|---|---|---|---|---|---|---|---|---|---|---|---|---|---|---|---|---|---|---|---|
| | 1 | 2 | 3 | 4 | 5 | 6 | 7 | 8 | 9 | 10 | 11 | 12 | 13 | 14 | 15 | 16 | 17 | 18 | 19 | 20 | 21 | 22 | 23 | 24 | Tot. Giorno | LDL orario | N. sup. LDL orario |
| CO Corr. valore in mg/Nm³ | 70,8 | 71,6 | 70,9 | 71,0 | 77,6 | 84,2 | 88,3 | 80,8 | T | T | T | 79,5 | 79,1 | 78,1 | 82,1 | 87,3 | 90,9 | 94,9 | 96,0 | 101,8 | 102,1 | 89,9 | 86,6 | 86,8 | 84,3 | 125,0 | 0 |
| CO dati validi % | 100,0 | 100,0 | 100,0 | 100,0 | 100,0 | 100,0 | 100,0 | 100,0 | 56,7 | 0,0 | 53,3 | 100,0 | 100,0 | 100,0 | 100,0 | 100,0 | 100,0 | 100,0 | 100,0 | 100,0 | 100,0 | 100,0 | 100,0 | 100,0 | | | |
| NOx Corr. valore in mg/Nm³ | 36,9 | 37,3 | 36,9 | 38,0 | 37,8 | 37,2 | 35,9 | 36,4 | T | T | T | 38,3 | 37,9 | 37,6 | 35,6 | 34,1 | 32,6 | 32,6 | 34,5 | 35,2 | 35,2 | 37,1 | 38,2 | 39,3 | 36,4 | 500,0 | 0 |
| NOx dati validi % | 100,0 | 100,0 | 100,0 | 100,0 | 100,0 | 100,0 | 100,0 | 100,0 | 56,7 | 0,0 | 53,3 | 100,0 | 100,0 | 100,0 | 100,0 | 100,0 | 100,0 | 100,0 | 100,0 | 100,0 | 100,0 | 100,0 | 100,0 | 100,0 | | | |
| O2 valore in % | 15,5 | 15,5 | 15,5 | 15,5 | 15,5 | 15,5 | 15,5 | 15,5 | T | T | T | 15,5 | 15,5 | 15,5 | 15,4 | 15,4 | 15,4 | 15,4 | 15,4 | 15,5 | 15,5 | 15,5 | 15,5 | 15,6 | 15,5 | | |
| O2 dati validi % | 100,0 | 100,0 | 100,0 | 100,0 | 100,0 | 100,0 | 100,0 | 100,0 | 56,7 | 0,0 | 53,3 | 100,0 | 100,0 | 100,0 | 100,0 | 100,0 | 100,0 | 100,0 | 100,0 | 100,0 | 100,0 | 100,0 | 100,0 | 100,0 | | | |
| Temperatura Fumi valore in °C | 531 | 530 | 529 | 529 | 528 | 528 | 530 | 532 | 534 | 534 | 535 | 535 | 534 | 535 | 535 | 535 | 535 | 535 | 534 | 534 | 533 | 532 | 532 | 531 | 532 | | |
| Temperatura Fumi dati validi % | 100,0 | 100,0 | 100,0 | 100,0 | 100,0 | 100,0 | 100,0 | 100,0 | 100,0 | 100,0 | 100,0 | 100,0 | 100,0 | 100,0 | 100,0 | 100,0 | 100,0 | 100,0 | 100,0 | 100,0 | 100,0 | 100,0 | 100,0 | 100,0 | | | |
| Portata Umida Norm. valore in Nm³/h | 42544 | 42624 | 42787 | 42806 | 42741 | 42688 | 42278 | 41835 | 41313 | 41191 | 41095 | 40941 | 40873 | 40935 | 40895 | 40911 | 40922 | 41074 | 41513 | 41512 | 41587 | 41843 | 41968 | 42103 | 41707 | | |
| Portata Umida dati validi % | 100,0 | 100,0 | 100,0 | 100,0 | 100,0 | 100,0 | 100,0 | 100,0 | 100,0 | 100,0 | 100,0 | 100,0 | 100,0 | 100,0 | 100,0 | 100,0 | 100,0 | 100,0 | 100,0 | 100,0 | 100,0 | 100,0 | 100,0 | 100,0 | | | |
| Pressione valore in mBar | 1003 | 1003 | 1003 | 1004 | 1004 | 1004 | 1005 | 1005 | 1005 | 1005 | 1005 | 1005 | 1005 | 1005 | 1005 | 1004 | 1004 | 1004 | 1005 | 1005 | 1006 | 1007 | 1007 | 1007 | 1005 | | |
| Pressione dati validi % | 100,0 | 100,0 | 100,0 | 100,0 | 100,0 | 100,0 | 100,0 | 100,0 | 100,0 | 100,0 | 100,0 | 100,0 | 100,0 | 100,0 | 100,0 | 100,0 | 100,0 | 100,0 | 100,0 | 100,0 | 100,0 | 100,0 | 100,0 | 100,0 | | | |

## Legenda

Ove non indicato altrimenti (come di seguito) i dati si intendono validi;F=Impianto non operativo; N=media non valida; D=dati insufficienti; T=calibrazione/manutenzione in corso; A=strumento fuori scansione; U=dato invalidato da utente; Z=dato non acquisito; LDL=valore limite autorizzato;

# RIEPILOGO GIORNALIERO

2017-07-28

**Dati prodotti dal sistema I.E.S. - E.B.C. Srl**

**STAMPA DEL:** 03-08-2017 14:39:28

**Nome Stazione:** CENTRALE GAS CROTONE - ALSTOM1 E110

I valori corretti (Corr.) sono riferiti a 0°C e 1013 mbar, fumi secchi e tenore di Ossigeno del 15%

| Descrizione | Ora | | | | | | | | | | | | | | | | | | | | | | | | | | |
|---|---|---|---|---|---|---|---|---|---|---|---|---|---|---|---|---|---|---|---|---|---|---|---|---|---|---|---|
| | 1 | 2 | 3 | 4 | 5 | 6 | 7 | 8 | 9 | 10 | 11 | 12 | 13 | 14 | 15 | 16 | 17 | 18 | 19 | 20 | 21 | 22 | 23 | 24 | Tot. Giorno | LDL orario | N. sup. LDL orario |
| CO Corr. valore in mg/Nm³ | 84,0 | 82,9 | 81,1 | 79,9 | 79,7 | 81,6 | 83,9 | 90,1 | 89,8 | 78,4 | 79,8 | 79,9 | 72,3 | 70,3 | 75,9 | 80,4 | 74,5 | 77,1 | 74,7 | 82,3 | 80,7 | 88,6 | 91,1 | 91,9 | 81,3 | 125,0 | 0 |
| CO dati validi % | 100,0 | 100,0 | 100,0 | 100,0 | 100,0 | 100,0 | 100,0 | 100,0 | 100,0 | 100,0 | 100,0 | 100,0 | 100,0 | 100,0 | 100,0 | 100,0 | 100,0 | 100,0 | 100,0 | 100,0 | 100,0 | 100,0 | 100,0 | 100,0 | | | |
| NOx Corr. valore in mg/Nm³ | 39,8 | 41,8 | 42,1 | 42,7 | 42,7 | 42,0 | 42,0 | 39,3 | 37,2 | 38,3 | 37,8 | 37,6 | 39,2 | 38,0 | 36,7 | 36,8 | 36,8 | 37,3 | 38,1 | 39,2 | 38,9 | 39,0 | 39,5 | 40,3 | 39,3 | 500,0 | 0 |
| NOx dati validi % | 100,0 | 100,0 | 100,0 | 100,0 | 100,0 | 100,0 | 100,0 | 100,0 | 100,0 | 100,0 | 100,0 | 100,0 | 100,0 | 100,0 | 100,0 | 100,0 | 100,0 | 100,0 | 100,0 | 100,0 | 100,0 | 100,0 | 100,0 | 100,0 | | | |
| O2 valore in % | 15,6 | 15,6 | 15,6 | 15,6 | 15,6 | 15,6 | 15,6 | 15,6 | 15,5 | 15,5 | 15,5 | 15,5 | 15,5 | 15,5 | 15,5 | 15,5 | 15,5 | 15,5 | 15,5 | 15,5 | 15,5 | 15,5 | 15,6 | 15,6 | 15,5 | | |
| O2 dati validi % | 100,0 | 100,0 | 100,0 | 100,0 | 100,0 | 100,0 | 100,0 | 100,0 | 100,0 | 100,0 | 100,0 | 100,0 | 100,0 | 100,0 | 100,0 | 100,0 | 100,0 | 100,0 | 100,0 | 100,0 | 100,0 | 100,0 | 100,0 | 100,0 | | | |
| Temperatura Fumi valore in °C | 531 | 530 | 530 | 530 | 530 | 529 | 530 | 533 | 534 | 535 | 535 | 535 | 535 | 536 | 535 | 535 | 535 | 534 | 533 | 532 | 533 | 533 | 532 | 532 | 533 | | |
| Temperatura Fumi dati validi % | 100,0 | 100,0 | 100,0 | 100,0 | 100,0 | 100,0 | 100,0 | 100,0 | 100,0 | 100,0 | 100,0 | 100,0 | 100,0 | 100,0 | 100,0 | 100,0 | 100,0 | 100,0 | 100,0 | 100,0 | 100,0 | 100,0 | 100,0 | 100,0 | | | |
| Portata Umida Norm. valore in Nm³/h | 42245 | 42364 | 42329 | 42470 | 42471 | 42599 | 42315 | 41756 | 41681 | 41600 | 41407 | 41284 | 41304 | 41215 | 41237 | 41379 | 41416 | 41668 | 41846 | 41992 | 42288 | 42387 | 42414 | 42525 | 41925 | | |
| Portata Umida dati validi % | 100,0 | 100,0 | 100,0 | 100,0 | 100,0 | 100,0 | 100,0 | 100,0 | 100,0 | 100,0 | 100,0 | 100,0 | 100,0 | 100,0 | 100,0 | 100,0 | 100,0 | 100,0 | 100,0 | 100,0 | 100,0 | 100,0 | 100,0 | 100,0 | | | |
| Pressione valore in mBar | 1008 | 1008 | 1008 | 1008 | 1008 | 1008 | 1009 | 1009 | 1009 | 1009 | 1009 | 1009 | 1009 | 1009 | 1009 | 1009 | 1008 | 1008 | 1009 | 1009 | 1010 | 1010 | 1010 | 1011 | 1009 | | |
| Pressione dati validi % | 100,0 | 100,0 | 100,0 | 100,0 | 100,0 | 100,0 | 100,0 | 100,0 | 100,0 | 100,0 | 100,0 | 100,0 | 100,0 | 100,0 | 100,0 | 100,0 | 100,0 | 100,0 | 100,0 | 100,0 | 100,0 | 100,0 | 100,0 | 100,0 | | | |

## Legenda

Ove non indicato altrimenti (come di seguito) i dati si intendono validi;F=Impianto non operativo; N=media non valida; D=dati insufficienti; T=calibrazione/manutenzione in corso; A=strumento fuori scansione; U=dato invalidato da utente; Z=dato non acquisito; LDL=valore limite autorizzato;

# RIEPILOGO GIORNALIERO

2017-07-29

**Dati prodotti dal sistema I.E.S. - E.B.C. Srl**

**STAMPA DEL:** 03-08-2017 14:39:28

**Nome Stazione:** CENTRALE GAS CROTONE - ALSTOM1 E110

I valori corretti (Corr.) sono riferiti a 0°C e 1013 mbar, fumi secchi e tenore di Ossigeno del 15%

| Descrizione | Ora | | | | | | | | | | | | | | | | | | | | | | | | | | |
|---|---|---|---|---|---|---|---|---|---|---|---|---|---|---|---|---|---|---|---|---|---|---|---|---|---|---|---|
| | 1 | 2 | 3 | 4 | 5 | 6 | 7 | 8 | 9 | 10 | 11 | 12 | 13 | 14 | 15 | 16 | 17 | 18 | 19 | 20 | 21 | 22 | 23 | 24 | Tot. Giorno | LDL orario | N. sup. LDL orario |
| CO Corr. valore in mg/Nm³ | 89,6 | 87,8 | 86,2 | 87,8 | 87,7 | 89,0 | 96,3 | 98,1 | 99,7 | 88,7 | 93,1 | 97,7 | 88,6 | 93,8 | 89,0 | 84,8 | 80,1 | 84,0 | 90,5 | 90,4 | 78,4 | 83,4 | 85,8 | 94,4 | 89,4 | 125,0 | 0 |
| CO dati validi % | 100,0 | 100,0 | 100,0 | 100,0 | 100,0 | 100,0 | 100,0 | 100,0 | 100,0 | 100,0 | 100,0 | 100,0 | 100,0 | 100,0 | 100,0 | 100,0 | 100,0 | 100,0 | 100,0 | 100,0 | 100,0 | 100,0 | 100,0 | 100,0 | | | |
| NOx Corr. valore in mg/Nm³ | 40,3 | 41,3 | 41,2 | 41,4 | 41,9 | 42,1 | 40,6 | 37,8 | 35,9 | 36,9 | 36,0 | 35,6 | 36,1 | 34,8 | 35,1 | 37,2 | 38,6 | 40,4 | 40,0 | 40,2 | 40,8 | 40,9 | 40,0 | 39,0 | 38,9 | 500,0 | 0 |
| NOx dati validi % | 100,0 | 100,0 | 100,0 | 100,0 | 100,0 | 100,0 | 100,0 | 100,0 | 100,0 | 100,0 | 100,0 | 100,0 | 100,0 | 100,0 | 100,0 | 100,0 | 100,0 | 100,0 | 100,0 | 100,0 | 100,0 | 100,0 | 100,0 | 100,0 | | | |
| O2 valore in % | 15,6 | 15,6 | 15,6 | 15,6 | 15,6 | 15,6 | 15,6 | 15,6 | 15,6 | 15,6 | 15,6 | 15,6 | 15,5 | 15,5 | 15,5 | 15,5 | 15,5 | 15,6 | 15,6 | 15,6 | 15,6 | 15,6 | 15,6 | 15,6 | 15,6 | | |
| O2 dati validi % | 100,0 | 100,0 | 100,0 | 100,0 | 100,0 | 100,0 | 100,0 | 100,0 | 100,0 | 100,0 | 100,0 | 100,0 | 100,0 | 100,0 | 100,0 | 100,0 | 100,0 | 100,0 | 100,0 | 100,0 | 100,0 | 100,0 | 100,0 | 100,0 | | | |
| Temperatura Fumi valore in °C | 532 | 531 | 531 | 531 | 530 | 531 | 532 | 534 | 534 | 534 | 536 | 536 | 536 | 537 | 536 | 536 | 536 | 536 | 535 | 534 | 534 | 534 | 534 | 533 | 534 | | |
| Temperatura Fumi dati validi % | 100,0 | 100,0 | 100,0 | 100,0 | 100,0 | 100,0 | 100,0 | 100,0 | 100,0 | 100,0 | 100,0 | 100,0 | 100,0 | 100,0 | 100,0 | 100,0 | 100,0 | 100,0 | 100,0 | 100,0 | 100,0 | 100,0 | 100,0 | 100,0 | | | |
| Portata Umida Norm. valore in Nm³/h | 42657 | 42691 | 42722 | 42850 | 42859 | 42825 | 42462 | 41982 | 41712 | 41565 | 41728 | 41621 | 41472 | 41409 | 41188 | 41081 | 41272 | 40946 | 41148 | 41476 | 42150 | 42189 | 42388 | 42410 | 41950 | | |
| Portata Umida dati validi % | 100,0 | 100,0 | 100,0 | 100,0 | 100,0 | 100,0 | 100,0 | 100,0 | 100,0 | 100,0 | 100,0 | 100,0 | 100,0 | 100,0 | 100,0 | 100,0 | 100,0 | 100,0 | 100,0 | 100,0 | 100,0 | 100,0 | 100,0 | 100,0 | | | |
| Pressione valore in mBar | 1011 | 1011 | 1011 | 1011 | 1011 | 1012 | 1012 | 1013 | 1013 | 1013 | 1013 | 1013 | 1013 | 1013 | 1012 | 1012 | 1011 | 1011 | 1011 | 1012 | 1012 | 1012 | 1012 | 1012 | 1012 | | |
| Pressione dati validi % | 100,0 | 100,0 | 100,0 | 100,0 | 100,0 | 100,0 | 100,0 | 100,0 | 100,0 | 100,0 | 100,0 | 100,0 | 100,0 | 100,0 | 100,0 | 100,0 | 100,0 | 100,0 | 100,0 | 100,0 | 100,0 | 100,0 | 100,0 | 100,0 | | | |

## Legenda

Ove non indicato altrimenti (come di seguito) i dati si intendono validi;F=Impianto non operativo; N=media non valida; D=dati insufficienti; T=calibrazione/manutenzione in corso; A=strumento fuori scansione; U=dato invalidato da utente; Z=dato non acquisito; LDL=valore limite autorizzato;

# RIEPILOGO GIORNALIERO

2017-07-30

**Dati prodotti dal sistema I.E.S. - E.B.C. Srl**

**STAMPA DEL:** 03-08-2017 14:39:28

**Nome Stazione:** CENTRALE GAS CROTONE - ALSTOM1 E110

I valori corretti (Corr.) sono riferiti a 0°C e 1013 mbar, fumi secchi e tenore di Ossigeno del 15%

| Descrizione | Ora | | | | | | | | | | | | | | | | | | | | | | | | | | |
|---|---|---|---|---|---|---|---|---|---|---|---|---|---|---|---|---|---|---|---|---|---|---|---|---|---|---|---|
| | 1 | 2 | 3 | 4 | 5 | 6 | 7 | 8 | 9 | 10 | 11 | 12 | 13 | 14 | 15 | 16 | 17 | 18 | 19 | 20 | 21 | 22 | 23 | 24 | Tot. Giorno | LDL orario | N. sup. LDL orario |
| CO Corr. valore in mg/Nm³ | 90,0 | 88,9 | 90,3 | 87,0 | 90,7 | 92,0 | 98,7 | 92,7 | 94,0 | 97,7 | 99,2 | 93,9 | 101,0 | 91,9 | 83,5 | 72,7 | 68,0 | 67,7 | 69,2 | 69,9 | 75,7 | 85,5 | 85,1 | 84,9 | 86,3 | 125,0 | 0 |
| CO dati validi % | 100,0 | 100,0 | 100,0 | 100,0 | 100,0 | 100,0 | 100,0 | 100,0 | 100,0 | 100,0 | 100,0 | 100,0 | 100,0 | 100,0 | 100,0 | 100,0 | 100,0 | 100,0 | 100,0 | 100,0 | 100,0 | 100,0 | 100,0 | 100,0 | | | |
| NOx Corr. valore in mg/Nm³ | 39,4 | 39,4 | 39,8 | 40,5 | 41,2 | 41,4 | 39,9 | 39,0 | 37,0 | 36,3 | 34,4 | 35,2 | 34,2 | 34,8 | 35,5 | 38,7 | 39,4 | 39,3 | 40,2 | 40,8 | 39,7 | 37,4 | 39,0 | 39,5 | 38,4 | 500,0 | 0 |
| NOx dati validi % | 100,0 | 100,0 | 100,0 | 100,0 | 100,0 | 100,0 | 100,0 | 100,0 | 100,0 | 100,0 | 100,0 | 100,0 | 100,0 | 100,0 | 100,0 | 100,0 | 100,0 | 100,0 | 100,0 | 100,0 | 100,0 | 100,0 | 100,0 | 100,0 | | | |
| O2 valore in % | 15,6 | 15,6 | 15,6 | 15,6 | 15,6 | 15,6 | 15,6 | 15,6 | 15,5 | 15,5 | 15,5 | 15,5 | 15,5 | 15,5 | 15,5 | 15,5 | 15,5 | 15,5 | 15,5 | 15,6 | 15,6 | 15,5 | 15,5 | 15,6 | 15,5 | | |
| O2 dati validi % | 100,0 | 100,0 | 100,0 | 100,0 | 100,0 | 100,0 | 100,0 | 100,0 | 100,0 | 100,0 | 100,0 | 100,0 | 100,0 | 100,0 | 100,0 | 100,0 | 100,0 | 100,0 | 100,0 | 100,0 | 100,0 | 100,0 | 100,0 | 100,0 | | | |
| Temperatura Fumi valore in °C | 533 | 532 | 532 | 531 | 530 | 530 | 532 | 534 | 535 | 535 | 536 | 536 | 536 | 536 | 536 | 536 | 536 | 536 | 535 | 534 | 534 | 533 | 533 | 533 | 534 | | |
| Temperatura Fumi dati validi % | 100,0 | 100,0 | 100,0 | 100,0 | 100,0 | 100,0 | 100,0 | 100,0 | 100,0 | 100,0 | 100,0 | 100,0 | 100,0 | 100,0 | 100,0 | 100,0 | 100,0 | 100,0 | 100,0 | 100,0 | 100,0 | 100,0 | 100,0 | 100,0 | | | |
| Portata Umida Norm. valore in Nm³/h | 42690 | 42730 | 42778 | 42876 | 42825 | 42853 | 42424 | 41788 | 41751 | 41721 | 41620 | 41480 | 41353 | 41420 | 41361 | 41240 | 41337 | 41506 | 41812 | 41973 | 42051 | 42208 | 42336 | 42474 | 42025 | | |
| Portata Umida dati validi % | 100,0 | 100,0 | 100,0 | 100,0 | 100,0 | 100,0 | 100,0 | 100,0 | 100,0 | 100,0 | 100,0 | 100,0 | 100,0 | 100,0 | 100,0 | 100,0 | 100,0 | 100,0 | 100,0 | 100,0 | 100,0 | 100,0 | 100,0 | 100,0 | | | |
| Pressione valore in mBar | 1012 | 1012 | 1012 | 1012 | 1012 | 1012 | 1012 | 1012 | 1012 | 1012 | 1012 | 1012 | 1011 | 1011 | 1011 | 1010 | 1010 | 1010 | 1010 | 1010 | 1011 | 1011 | 1011 | 1011 | 1011 | | |
| Pressione dati validi % | 100,0 | 100,0 | 100,0 | 100,0 | 100,0 | 100,0 | 100,0 | 100,0 | 100,0 | 100,0 | 100,0 | 100,0 | 100,0 | 100,0 | 100,0 | 100,0 | 100,0 | 100,0 | 100,0 | 100,0 | 100,0 | 100,0 | 100,0 | 100,0 | | | |

## Legenda

Ove non indicato altrimenti (come di seguito) i dati si intendono validi;F=Impianto non operativo; N=media non valida; D=dati insufficienti; T=calibrazione/manutenzione in corso; A=strumento fuori scansione; U=dato invalidato da utente; Z=dato non acquisito; LDL=valore limite autorizzato;

# RIEPILOGO GIORNALIERO

2017-07-31

**Dati prodotti dal sistema I.E.S. - E.B.C. Srl**

**STAMPA DEL:** 03-08-2017 14:39:29

**Nome Stazione:** CENTRALE GAS CROTONE - ALSTOM1 E110

I valori corretti (Corr.) sono riferiti a 0°C e 1013 mbar, fumi secchi e tenore di Ossigeno del 15%

| Descrizione | Ora | | | | | | | | | | | | | | | | | | | | | | | | | | |
|---|---|---|---|---|---|---|---|---|---|---|---|---|---|---|---|---|---|---|---|---|---|---|---|---|---|---|---|
| | 1 | 2 | 3 | 4 | 5 | 6 | 7 | 8 | 9 | 10 | 11 | 12 | 13 | 14 | 15 | 16 | 17 | 18 | 19 | 20 | 21 | 22 | 23 | 24 | Tot. Giorno | LDL orario | N. sup. LDL orario |
| CO Corr. valore in mg/Nm³ | 84,2 | 86,0 | 83,4 | 82,4 | 80,4 | 82,2 | 86,4 | 87,5 | 93,7 | 92,1 | 93,4 | 96,8 | 94,2 | 84,2 | 84,5 | 84,0 | 71,1 | 64,9 | 64,1 | 63,7 | 64,7 | 64,9 | 64,9 | 66,6 | 80,0 | 125,0 | 0 |
| CO dati validi % | 100,0 | 100,0 | 100,0 | 100,0 | 100,0 | 100,0 | 100,0 | 100,0 | 100,0 | 100,0 | 100,0 | 100,0 | 100,0 | 100,0 | 100,0 | 100,0 | 100,0 | 100,0 | 100,0 | 100,0 | 100,0 | 100,0 | 100,0 | 100,0 | | | |
| NOx Corr. valore in mg/Nm³ | 39,5 | 39,3 | 40,3 | 40,5 | 41,2 | 40,3 | 39,6 | 38,4 | 34,8 | 35,2 | 34,6 | 34,1 | 35,1 | 34,5 | 34,6 | 34,9 | 37,5 | 38,6 | 39,5 | 39,9 | 41,2 | 41,9 | 42,1 | 43,2 | 38,4 | 500,0 | 0 |
| NOx dati validi % | 100,0 | 100,0 | 100,0 | 100,0 | 100,0 | 100,0 | 100,0 | 100,0 | 100,0 | 100,0 | 100,0 | 100,0 | 100,0 | 100,0 | 100,0 | 100,0 | 100,0 | 100,0 | 100,0 | 100,0 | 100,0 | 100,0 | 100,0 | 100,0 | | | |
| O2 valore in % | 15,6 | 15,6 | 15,6 | 15,6 | 15,6 | 15,6 | 15,6 | 15,6 | 15,5 | 15,5 | 15,5 | 15,5 | 15,5 | 15,5 | 15,5 | 15,5 | 15,5 | 15,5 | 15,5 | 15,5 | 15,5 | 15,6 | 15,6 | 15,6 | 15,5 | | |
| O2 dati validi % | 100,0 | 100,0 | 100,0 | 100,0 | 100,0 | 100,0 | 100,0 | 100,0 | 100,0 | 100,0 | 100,0 | 100,0 | 100,0 | 100,0 | 100,0 | 100,0 | 100,0 | 100,0 | 100,0 | 100,0 | 100,0 | 100,0 | 100,0 | 100,0 | | | |
| Temperatura Fumi valore in °C | 532 | 532 | 531 | 531 | 531 | 531 | 532 | 534 | 535 | 535 | 535 | 535 | 537 | 537 | 537 | 537 | 538 | 538 | 538 | 537 | 536 | 534 | 534 | 533 | 535 | | |
| Temperatura Fumi dati validi % | 100,0 | 100,0 | 100,0 | 100,0 | 100,0 | 100,0 | 100,0 | 100,0 | 100,0 | 100,0 | 100,0 | 100,0 | 100,0 | 100,0 | 100,0 | 100,0 | 100,0 | 100,0 | 100,0 | 100,0 | 100,0 | 100,0 | 100,0 | 100,0 | | | |
| Portata Umida Norm. valore in Nm³/h | 42557 | 42667 | 42815 | 42879 | 42931 | 42919 | 42492 | 41870 | 41476 | 41407 | 41582 | 41357 | 41353 | 41387 | 41341 | 41554 | 41571 | 44729 | 45850 | 45426 | 44955 | 45510 | 44993 | 45740 | 42973 | | |
| Portata Umida dati validi % | 100,0 | 100,0 | 100,0 | 100,0 | 100,0 | 100,0 | 100,0 | 100,0 | 100,0 | 100,0 | 100,0 | 100,0 | 100,0 | 100,0 | 100,0 | 100,0 | 100,0 | 100,0 | 100,0 | 100,0 | 100,0 | 100,0 | 100,0 | 100,0 | | | |
| Pressione valore in mBar | 1011 | 1011 | 1011 | 1011 | 1011 | 1011 | 1011 | 1011 | 1011 | 1011 | 1011 | 1011 | 1011 | 1010 | 1010 | 1010 | 1010 | 1010 | 1010 | 1010 | 1011 | 1011 | 1011 | 1012 | 1011 | | |
| Pressione dati validi % | 100,0 | 100,0 | 100,0 | 100,0 | 100,0 | 100,0 | 100,0 | 100,0 | 100,0 | 100,0 | 100,0 | 100,0 | 100,0 | 100,0 | 100,0 | 100,0 | 100,0 | 100,0 | 100,0 | 100,0 | 100,0 | 100,0 | 100,0 | 100,0 | | | |

## Legenda

Ove non indicato altrimenti (come di seguito) i dati si intendono validi;F=Impianto non operativo; N=media non valida; D=dati insufficienti; T=calibrazione/manutenzione in corso; A=strumento fuori scansione; U=dato invalidato da utente; Z=dato non acquisito; LDL=valore limite autorizzato;

E.B.C. Srl Unipersonale
Environment Building Corporation

Via dell'Edilizia snc - 85100 Potenza **P.IVA** 01623800768 **Web:** www.ebcsrl.it **email:** info@ebcsrl.it **tel/FAX** 0971.54768

# MONITORAGGIO IN CONTINUO DELLE EMISSIONI IN ATMOSFERA

## PUNTO DI EMISSIONE E111
## TURBOCOMPRESSORE ALSTOM 2

# RIEPILOGO MENSILE

**MESE:** Luglio 2017

**Dati prodotti dal sistema I.E.S. - E.B.C.**

**STAMPA DEL:** 03-08-2017 14:37:46

**Nome Stazione:** CENTRALE GAS CROTONE – ALSTOM2 E111

I valori corretti (Corr.) sono riferiti a 0°C e 1013 mbar, fumi secchi e tenore di Ossigeno del 15%

| Descrizione | Giorno | | | | | | | | | | | | | | | | | | | | | | | | | | | | | | | | | |
|---|---|---|---|---|---|---|---|---|---|---|---|---|---|---|---|---|---|---|---|---|---|---|---|---|---|---|---|---|---|---|---|---|---|---|
| | 1 | 2 | 3 | 4 | 5 | 6 | 7 | 8 | 9 | 10 | 11 | 12 | 13 | 14 | 15 | 16 | 17 | 18 | 19 | 20 | 21 | 22 | 23 | 24 | 25 | 26 | 27 | 28 | 29 | 30 | 31 | Tot. Mese | LDL giorn | Num. Sup. LDL |
| CO Corr. valore in mg/Nm³ | 74,7 | 62,6 | 59,7 | 63,4 | 74,0 | 70,9 | DG | DG | DG | DG | DG | DG | DG | DG | DG | DG | DG | DG | DG | DG | DG | DG | DG | DG | DG | DG | DG | DG | DG | DG | DG | DM | 100,0 | 0 |
| CO Corr. indice di disponibilità % | 100,0 | 100,0 | 100,0 | 95,8 | 100,0 | 100,0 | 0,0 | 0,0 | 0,0 | 0,0 | 0,0 | 0,0 | 0,0 | 0,0 | 0,0 | 0,0 | 0,0 | 0,0 | 0,0 | 0,0 | 0,0 | 0,0 | 0,0 | 0,0 | 0,0 | 0,0 | 0,0 | 0,0 | 0,0 | 0,0 | 0,0 | 99,3 | | |
| CO Corr. ore valide numero | 22 | 24 | 24 | 23 | 24 | 21 | 0 | 0 | 0 | 0 | 0 | 0 | 0 | 0 | 0 | 0 | 0 | 0 | 0 | 0 | 0 | 0 | 0 | 0 | 0 | 0 | 0 | 0 | 0 | 0 | 0 | 138 | | |
| CO Corr. superamenti LDL orario numero | 0 | 0 | 0 | 0 | 0 | 0 | 0 | 0 | 0 | 0 | 0 | 0 | 0 | 0 | 0 | 0 | 0 | 0 | 0 | 0 | 0 | 0 | 0 | 0 | 0 | 0 | 0 | 0 | 0 | 0 | 0 | 0 | | |
| CO Numero di minuti su 7 giorni in cui si e' oltre il range massimo numero | 18 | 18 | 18 | 18 | 0 | 0 | 0 | 0 | 0 | 5 | 5 | 5 | 5 | 5 | 5 | 5 | 0 | 0 | 0 | 0 | 0 | 0 | 0 | 0 | 0 | 0 | 0 | 0 | 0 | 0 | 0 | | | |
| NOx Corr. valore in mg/Nm³ | 27,8 | 29,1 | 33,1 | 33,8 | 34,6 | 33,5 | DG | DG | DG | DG | DG | DG | DG | DG | DG | DG | DG | DG | DG | DG | DG | DG | DG | DG | DG | DG | DG | DG | DG | DG | DG | DM | 400,0 | 0 |
| NOx Corr. indice di disponibilità % | 100,0 | 100,0 | 100,0 | 95,8 | 100,0 | 100,0 | 0,0 | 0,0 | 0,0 | 0,0 | 0,0 | 0,0 | 0,0 | 0,0 | 0,0 | 0,0 | 0,0 | 0,0 | 0,0 | 0,0 | 0,0 | 0,0 | 0,0 | 0,0 | 0,0 | 0,0 | 0,0 | 0,0 | 0,0 | 0,0 | 0,0 | 99,3 | | |
| NOx Corr. ore valide numero | 22 | 24 | 24 | 23 | 24 | 21 | 0 | 0 | 0 | 0 | 0 | 0 | 0 | 0 | 0 | 0 | 0 | 0 | 0 | 0 | 0 | 0 | 0 | 0 | 0 | 0 | 0 | 0 | 0 | 0 | 0 | 138 | | |
| NOx Corr. superamenti LDL orario numero | 0 | 0 | 0 | 0 | 0 | 0 | 0 | 0 | 0 | 0 | 0 | 0 | 0 | 0 | 0 | 0 | 0 | 0 | 0 | 0 | 0 | 0 | 0 | 0 | 0 | 0 | 0 | 0 | 0 | 0 | 0 | 0 | | |
| NOx Numero di minuti su 7 giorni in cui si e' oltre il range massimo numero | 0 | 0 | 0 | 0 | 0 | 0 | 0 | 0 | 0 | 0 | 0 | 0 | 0 | 0 | 0 | 0 | 0 | 0 | 0 | 0 | 0 | 0 | 0 | 0 | 0 | 0 | 0 | 0 | 0 | 0 | 0 | | | |
| O2 valore in % | 15,5 | 15,6 | 15,7 | 15,7 | 15,8 | 15,8 | DG | DG | DG | DG | DG | DG | DG | DG | DG | DG | DG | DG | DG | DG | DG | DG | DG | DG | DG | DG | DG | DG | DG | DG | DG | DM | | |

## Legenda

Ove non indicato altrimenti (come di seguito) i dati si intendono validi;N=media non valida; D=dati insufficienti; LDL=valore limite autorizzato;

# RIEPILOGO MENSILE

**MESE:** Luglio 2017

**Dati prodotti dal sistema I.E.S. - E.B.C.**

**STAMPA DEL:** 03-08-2017 14:37:46

**Nome Stazione:** CENTRALE GAS CROTONE – ALSTOM2 E111

I valori corretti (Corr.) sono riferiti a 0°C e 1013 mbar, fumi secchi e tenore di Ossigeno del 15%

| Descrizione | Giorno | | | | | | | | | | | | | | | | | | | | | | | | | | | | | | | | | |
|---|---|---|---|---|---|---|---|---|---|---|---|---|---|---|---|---|---|---|---|---|---|---|---|---|---|---|---|---|---|---|---|---|---|---|
| | 1 | 2 | 3 | 4 | 5 | 6 | 7 | 8 | 9 | 10 | 11 | 12 | 13 | 14 | 15 | 16 | 17 | 18 | 19 | 20 | 21 | 22 | 23 | 24 | 25 | 26 | 27 | 28 | 29 | 30 | 31 | Tot. Mese | LDL giorn | Num. Sup. LDL |
| O2 indice di disponibilità % | 100,0 | 100,0 | 100,0 | 95,8 | 100,0 | 100,0 | 0,0 | 0,0 | 0,0 | 0,0 | 0,0 | 0,0 | 0,0 | 0,0 | 0,0 | 0,0 | 0,0 | 0,0 | 0,0 | 0,0 | 0,0 | 0,0 | 0,0 | 0,0 | 0,0 | 0,0 | 0,0 | 0,0 | 0,0 | 0,0 | 0,0 | 99,3 | | |
| O2 ore valide numero | 22 | 24 | 24 | 23 | 24 | 21 | 0 | 0 | 0 | 0 | 0 | 0 | 0 | 0 | 0 | 0 | 0 | 0 | 0 | 0 | 0 | 0 | 0 | 0 | 0 | 0 | 0 | 0 | 0 | 0 | 0 | 138 | | |
| O2 Numero di minuti su 7 giorni in cui si e' oltre il range massimo numero | 0 | 0 | 0 | 0 | 0 | 0 | 0 | 0 | 0 | 0 | 0 | 0 | 0 | 0 | 0 | 0 | 0 | 0 | 0 | 0 | 0 | 0 | 0 | 0 | 0 | 0 | 0 | 0 | 0 | 0 | 0 | | | |
| Temperatura Fumi valore in °C | 531 | 530 | 528 | 528 | 529 | 530 | DG | DG | DG | DG | DG | DG | DG | DG | DG | DG | DG | DG | DG | DG | DG | DG | DG | DG | DG | DG | DG | DG | DG | DG | DG | DM | | |
| Temperatura Fumi indice di disponibilità % | 100,0 | 100,0 | 100,0 | 100,0 | 100,0 | 100,0 | 0,0 | 0,0 | 0,0 | 0,0 | 0,0 | 0,0 | 0,0 | 0,0 | 0,0 | 0,0 | 0,0 | 0,0 | 0,0 | 0,0 | 0,0 | 0,0 | 0,0 | 0,0 | 0,0 | 0,0 | 0,0 | 0,0 | 0,0 | 0,0 | 0,0 | 100,0 | | |
| Temperatura Fumi ore valide numero | 22 | 24 | 24 | 24 | 24 | 21 | 0 | 0 | 0 | 0 | 0 | 0 | 0 | 0 | 0 | 0 | 0 | 0 | 0 | 0 | 0 | 0 | 0 | 0 | 0 | 0 | 0 | 0 | 0 | 0 | 0 | 139 | | |
| Temperatura Fumi Numero di minuti su 7 giorni in cui si e' oltre il range massimo numero | 0 | 0 | 0 | 0 | 0 | 0 | 0 | 0 | 0 | 0 | 0 | 0 | 0 | 0 | 0 | 0 | 0 | 0 | 0 | 0 | 0 | 0 | 0 | 0 | 0 | 0 | 0 | 0 | 0 | 0 | 0 | | | |
| Portata Umida Norm. valore in Nm³/h | 41624 | 42093 | 41201 | 39692 | 40968 | 42081 | DG | DG | DG | DG | DG | DG | DG | DG | DG | DG | DG | DG | DG | DG | DG | DG | DG | DG | DG | DG | DG | DG | DG | DG | DG | DM | | |
| Portata Umida Norm. indice di disponibilità % | 100,0 | 100,0 | 100,0 | 100,0 | 100,0 | 100,0 | 0,0 | 0,0 | 0,0 | 0,0 | 0,0 | 0,0 | 0,0 | 0,0 | 0,0 | 0,0 | 0,0 | 0,0 | 0,0 | 0,0 | 0,0 | 0,0 | 0,0 | 0,0 | 0,0 | 0,0 | 0,0 | 0,0 | 0,0 | 0,0 | 0,0 | 100,0 | | |
| Portata Umida Norm. ore valide numero | 22 | 24 | 24 | 24 | 24 | 21 | 0 | 0 | 0 | 0 | 0 | 0 | 0 | 0 | 0 | 0 | 0 | 0 | 0 | 0 | 0 | 0 | 0 | 0 | 0 | 0 | 0 | 0 | 0 | 0 | 0 | 139 | | |
| Portata Umida Numero di minuti su 7 giorni in cui si e' oltre il range | 0 | 0 | 0 | 0 | 0 | 0 | 0 | 0 | 0 | 0 | 0 | 0 | 0 | 0 | 0 | 0 | 0 | 0 | 0 | 0 | 0 | 0 | 0 | 0 | 0 | 0 | 0 | 0 | 0 | 0 | 0 | | | |

## Legenda

Ove non indicato altrimenti (come di seguito) i dati si intendono validi;N=media non valida; D=dati insufficienti; LDL=valore limite autorizzato;

# RIEPILOGO MENSILE

**MESE:** Luglio 2017

**Dati prodotti dal sistema I.E.S. - E.B.C.**

**STAMPA DEL:** 03-08-2017 14:37:46

**Nome Stazione:** CENTRALE GAS CROTONE – ALSTOM2 E111

I valori corretti (Corr.) sono riferiti a 0°C e 1013 mbar, fumi secchi e tenore di Ossigeno del 15%

| Descrizione | Giorno | | | | | | | | | | | | | | | | | | | | | | | | | | | | | | | | | |
|---|---|---|---|---|---|---|---|---|---|---|---|---|---|---|---|---|---|---|---|---|---|---|---|---|---|---|---|---|---|---|---|---|---|---|
| | 1 | 2 | 3 | 4 | 5 | 6 | 7 | 8 | 9 | 10 | 11 | 12 | 13 | 14 | 15 | 16 | 17 | 18 | 19 | 20 | 21 | 22 | 23 | 24 | 25 | 26 | 27 | 28 | 29 | 30 | 31 | Tot. Mese | LDL giorn | Num. Sup. LDL |
| massimo numero | | | | | | | | | | | | | | | | | | | | | | | | | | | | | | | | | | |
| Pressione valore in mBar | 1007 | 1007 | 1010 | 1013 | 1013 | 1013 | DG | DG | DG | DG | DG | DG | DG | DG | DG | DG | DG | DG | DG | DG | DG | DG | DG | DG | DG | DG | DG | DG | DG | DG | DG | DM | | |
| Pressione indice di disponibilità % | 100,0 | 100,0 | 100,0 | 100,0 | 100,0 | 100,0 | 0,0 | 0,0 | 0,0 | 0,0 | 0,0 | 0,0 | 0,0 | 0,0 | 0,0 | 0,0 | 0,0 | 0,0 | 0,0 | 0,0 | 0,0 | 0,0 | 0,0 | 0,0 | 0,0 | 0,0 | 0,0 | 0,0 | 0,0 | 0,0 | 0,0 | 100,0 | | |
| Pressione ore valide numero | 22 | 24 | 24 | 24 | 24 | 21 | 0 | 0 | 0 | 0 | 0 | 0 | 0 | 0 | 0 | 0 | 0 | 0 | 0 | 0 | 0 | 0 | 0 | 0 | 0 | 0 | 0 | 0 | 0 | 0 | 0 | 139 | | |
| Pressione Numero di minuti su 7 giorni in cui si e' oltre il range massimo numero | 0 | 0 | 0 | 0 | 0 | 0 | 0 | 0 | 0 | 0 | 0 | 0 | 0 | 0 | 0 | 0 | 0 | 0 | 0 | 0 | 0 | 0 | 0 | 0 | 0 | 0 | 0 | 0 | 0 | 0 | 0 | | | |
| Pressione Numero di minuti validi stimati nel giorno numero | 0 | 0 | 0 | 0 | 0 | 0 | 0 | 0 | 0 | 0 | 0 | 0 | 0 | 0 | 0 | 0 | 0 | 0 | 0 | 0 | 0 | 0 | 0 | 0 | 0 | 0 | 0 | 0 | 0 | 0 | 0 | | | |
| ore operative numero | 22 | 24 | 24 | 24 | 24 | 21 | 0 | 0 | 0 | 0 | 0 | 0 | 0 | 0 | 0 | 0 | 0 | 0 | 0 | 0 | 0 | 0 | 0 | 0 | 0 | 0 | 0 | 0 | 0 | 0 | 0 | 139 | | |

**Legenda**

Ove non indicato altrimenti (come di seguito) i dati si intendono validi;N=media non valida; D=dati insufficienti; LDL=valore limite autorizzato;

# RIEPILOGO GIORNALIERO

2017-07-01

**Dati prodotti dal sistema I.E.S. - E.B.C. Srl**

**STAMPA DEL:** 03-08-2017 14:38:30

**Nome Stazione:** CENTRALE GAS CROTONE – ALSTOM2 E111

I valori corretti (Corr.) sono riferiti a 0°C e 1013 mbar, fumi secchi e tenore di Ossigeno del 15%

| Descrizione | Ora | | | | | | | | | | | | | | | | | | | | | | | | | | |
|---|---|---|---|---|---|---|---|---|---|---|---|---|---|---|---|---|---|---|---|---|---|---|---|---|---|---|---|
| | 1 | 2 | 3 | 4 | 5 | 6 | 7 | 8 | 9 | 10 | 11 | 12 | 13 | 14 | 15 | 16 | 17 | 18 | 19 | 20 | 21 | 22 | 23 | 24 | Tot. Giorno | LDL orario | N. sup. LDL orario |
| CO Corr. valore in mg/Nm³ | 74,2 | 76,4 | 69,9 | 75,6 | 92,3 | 86,7 | 79,8 | 90,3 | 82,7 | 74,5 | 76,7 | 76,2 | 74,9 | 76,1 | 72,5 | 66,8 | 62,7 | 64,1 | 63,9 | 66,5 | 73,3 | F | F | 68,5 | 74,7 | 125,0 | 0 |
| CO dati validi % | 100,0 | 100,0 | 100,0 | 100,0 | 100,0 | 100,0 | 100,0 | 100,0 | 100,0 | 100,0 | 100,0 | 100,0 | 100,0 | 100,0 | 100,0 | 100,0 | 100,0 | 100,0 | 100,0 | 100,0 | 100,0 | 58,3 | 46,7 | 100,0 | | | |
| NOx Corr. valore in mg/Nm³ | 27,8 | 28,3 | 28,4 | 28,5 | 27,3 | 27,4 | 28,7 | 27,4 | 27,7 | 28,2 | 27,8 | 28,2 | 28,6 | 28,7 | 27,8 | 27,6 | 27,4 | 27,2 | 27,5 | 27,3 | 26,8 | F | F | 27,9 | 27,8 | 500,0 | 0 |
| NOx dati validi % | 100,0 | 100,0 | 100,0 | 100,0 | 100,0 | 100,0 | 100,0 | 100,0 | 100,0 | 100,0 | 100,0 | 100,0 | 100,0 | 100,0 | 100,0 | 100,0 | 100,0 | 100,0 | 100,0 | 100,0 | 100,0 | 58,3 | 46,7 | 100,0 | | | |
| O2 valore in % | 15,6 | 15,6 | 15,6 | 15,6 | 15,6 | 15,6 | 15,6 | 15,5 | 15,5 | 15,5 | 15,5 | 15,5 | 15,5 | 15,4 | 15,4 | 15,4 | 15,5 | 15,5 | 15,5 | 15,5 | 15,6 | F | F | 15,6 | 15,5 | | |
| O2 dati validi % | 100,0 | 100,0 | 100,0 | 100,0 | 100,0 | 100,0 | 100,0 | 100,0 | 100,0 | 100,0 | 100,0 | 100,0 | 100,0 | 100,0 | 100,0 | 100,0 | 100,0 | 100,0 | 100,0 | 100,0 | 100,0 | 58,3 | 46,7 | 100,0 | | | |
| Temperatura Fumi valore in °C | 531 | 531 | 530 | 529 | 528 | 528 | 529 | 529 | 530 | 532 | 532 | 532 | 533 | 533 | 532 | 531 | 531 | 531 | 531 | 531 | 530 | F | F | 529 | 531 | | |
| Temperatura Fumi dati validi % | 100,0 | 100,0 | 100,0 | 100,0 | 100,0 | 100,0 | 100,0 | 100,0 | 100,0 | 100,0 | 100,0 | 100,0 | 100,0 | 100,0 | 100,0 | 100,0 | 100,0 | 100,0 | 100,0 | 100,0 | 100,0 | 58,3 | 46,7 | 100,0 | | | |
| Portata Umida Norm. valore in Nm³/h | 41666 | 41695 | 42056 | 41944 | 41687 | 41587 | 41400 | 41313 | 41275 | 41382 | 41218 | 41085 | 40999 | 41061 | 41475 | 41808 | 41826 | 41894 | 41987 | 41843 | 42115 | F | F | 42403 | 41624 | | |
| Portata Umida dati validi % | 100,0 | 100,0 | 100,0 | 100,0 | 100,0 | 100,0 | 100,0 | 100,0 | 100,0 | 100,0 | 100,0 | 100,0 | 100,0 | 100,0 | 100,0 | 100,0 | 100,0 | 100,0 | 100,0 | 100,0 | 100,0 | 58,3 | 46,7 | 100,0 | | | |
| Pressione valore in mBar | 1006 | 1005 | 1005 | 1006 | 1007 | 1008 | 1008 | 1009 | 1009 | 1009 | 1008 | 1008 | 1008 | 1007 | 1007 | 1006 | 1006 | 1006 | 1006 | 1006 | 1006 | F | F | 1007 | 1007 | | |
| Pressione dati validi % | 100,0 | 100,0 | 100,0 | 100,0 | 100,0 | 100,0 | 100,0 | 100,0 | 100,0 | 100,0 | 100,0 | 100,0 | 100,0 | 100,0 | 100,0 | 100,0 | 100,0 | 100,0 | 100,0 | 100,0 | 100,0 | 58,3 | 46,7 | 100,0 | | | |

## Legenda

Ove non indicato altrimenti (come di seguito) i dati si intendono validi;F=Impianto non operativo; N=media non valida; D=dati insufficienti; T=calibrazione/manutenzione in corso; A=strumento fuori scansione; U=dato invalidato da utente; Z=dato non acquisito; LDL=valore limite autorizzato;

# RIEPILOGO GIORNALIERO

2017-07-02

**Dati prodotti dal sistema I.E.S. - E.B.C. Srl**

**STAMPA DEL:** 03-08-2017 14:38:30

**Nome Stazione:** CENTRALE GAS CROTONE – ALSTOM2 E111

I valori corretti (Corr.) sono riferiti a 0°C e 1013 mbar, fumi secchi e tenore di Ossigeno del 15%

| Descrizione | Ora | | | | | | | | | | | | | | | | | | | | | | | | | | |
|---|---|---|---|---|---|---|---|---|---|---|---|---|---|---|---|---|---|---|---|---|---|---|---|---|---|---|---|
| | 1 | 2 | 3 | 4 | 5 | 6 | 7 | 8 | 9 | 10 | 11 | 12 | 13 | 14 | 15 | 16 | 17 | 18 | 19 | 20 | 21 | 22 | 23 | 24 | Tot. Giorno | LDL orario | N. sup. LDL orario |
| CO Corr. valore in mg/Nm³ | 78,9 | 77,3 | 69,3 | 64,4 | 66,6 | 69,0 | 72,1 | 70,3 | 69,2 | 66,9 | 62,1 | 62,5 | 61,8 | 57,7 | 54,3 | 59,3 | 58,0 | 58,3 | 59,0 | 55,6 | 56,7 | 51,6 | 50,4 | 50,2 | 62,6 | 125,0 | 0 |
| CO dati validi % | 100,0 | 100,0 | 100,0 | 100,0 | 100,0 | 100,0 | 100,0 | 100,0 | 100,0 | 100,0 | 100,0 | 91,7 | 100,0 | 100,0 | 100,0 | 100,0 | 100,0 | 100,0 | 100,0 | 100,0 | 100,0 | 100,0 | 100,0 | 100,0 | | | |
| NOx Corr. valore in mg/Nm³ | 26,4 | 26,6 | 27,8 | 28,7 | 28,7 | 28,7 | 28,6 | 28,6 | 28,4 | 28,2 | 28,4 | 28,5 | 28,7 | 28,9 | 29,5 | 28,6 | 28,4 | 28,4 | 28,9 | 29,9 | 30,8 | 32,4 | 33,4 | 33,8 | 29,1 | 500,0 | 0 |
| NOx dati validi % | 100,0 | 100,0 | 100,0 | 100,0 | 100,0 | 100,0 | 100,0 | 100,0 | 100,0 | 100,0 | 100,0 | 91,7 | 100,0 | 100,0 | 100,0 | 100,0 | 100,0 | 100,0 | 100,0 | 100,0 | 100,0 | 100,0 | 100,0 | 100,0 | | | |
| O2 valore in % | 15,6 | 15,6 | 15,6 | 15,6 | 15,6 | 15,6 | 15,7 | 15,6 | 15,6 | 15,5 | 15,5 | 15,6 | 15,5 | 15,5 | 15,5 | 15,5 | 15,5 | 15,5 | 15,5 | 15,6 | 15,6 | 15,7 | 15,7 | 15,8 | 15,6 | | |
| O2 dati validi % | 100,0 | 100,0 | 100,0 | 100,0 | 100,0 | 100,0 | 100,0 | 100,0 | 100,0 | 100,0 | 100,0 | 91,7 | 100,0 | 100,0 | 100,0 | 100,0 | 100,0 | 100,0 | 100,0 | 100,0 | 100,0 | 100,0 | 100,0 | 100,0 | | | |
| Temperatura Fumi valore in °C | 529 | 529 | 529 | 529 | 528 | 528 | 529 | 530 | 530 | 530 | 529 | 531 | 532 | 531 | 530 | 530 | 530 | 531 | 531 | 530 | 529 | 529 | 528 | 528 | 530 | | |
| Temperatura Fumi dati validi % | 100,0 | 100,0 | 100,0 | 100,0 | 100,0 | 100,0 | 100,0 | 100,0 | 100,0 | 100,0 | 100,0 | 91,7 | 100,0 | 100,0 | 100,0 | 100,0 | 100,0 | 100,0 | 100,0 | 100,0 | 100,0 | 100,0 | 100,0 | 100,0 | | | |
| Portata Umida Norm. valore in Nm³/h | 42365 | 42383 | 42502 | 42750 | 42922 | 43035 | 42754 | 42374 | 42264 | 42159 | 42082 | 41680 | 41505 | 41622 | 41929 | 41935 | 41968 | 41965 | 42245 | 41982 | 40866 | 42563 | 42214 | 40162 | 42093 | | |
| Portata Umida dati validi % | 100,0 | 100,0 | 100,0 | 100,0 | 100,0 | 100,0 | 100,0 | 100,0 | 100,0 | 100,0 | 100,0 | 91,7 | 100,0 | 100,0 | 100,0 | 100,0 | 100,0 | 100,0 | 100,0 | 100,0 | 100,0 | 100,0 | 100,0 | 100,0 | | | |
| Pressione valore in mBar | 1007 | 1008 | 1008 | 1008 | 1008 | 1008 | 1008 | 1008 | 1007 | 1007 | 1007 | 1007 | 1007 | 1006 | 1006 | 1005 | 1005 | 1006 | 1006 | 1007 | 1008 | 1009 | 1009 | 1009 | 1007 | | |
| Pressione dati validi % | 100,0 | 100,0 | 100,0 | 100,0 | 100,0 | 100,0 | 100,0 | 100,0 | 100,0 | 100,0 | 100,0 | 91,7 | 100,0 | 100,0 | 100,0 | 100,0 | 100,0 | 100,0 | 100,0 | 100,0 | 100,0 | 100,0 | 100,0 | 100,0 | | | |

## Legenda

Ove non indicato altrimenti (come di seguito) i dati si intendono validi;F=Impianto non operativo; N=media non valida; D=dati insufficienti; T=calibrazione/manutenzione in corso; A=strumento fuori scansione; U=dato invalidato da utente; Z=dato non acquisito; LDL=valore limite autorizzato;

# RIEPILOGO GIORNALIERO

2017-07-03

**Dati prodotti dal sistema I.E.S. - E.B.C. Srl**

**STAMPA DEL:** 03-08-2017 14:38:31

**Nome Stazione:** CENTRALE GAS CROTONE – ALSTOM2 E111

I valori corretti (Corr.) sono riferiti a 0°C e 1013 mbar, fumi secchi e tenore di Ossigeno del 15%

| Descrizione | Ora | | | | | | | | | | | | | | | | | | | | | | | | | | |
|---|---|---|---|---|---|---|---|---|---|---|---|---|---|---|---|---|---|---|---|---|---|---|---|---|---|---|---|
| | 1 | 2 | 3 | 4 | 5 | 6 | 7 | 8 | 9 | 10 | 11 | 12 | 13 | 14 | 15 | 16 | 17 | 18 | 19 | 20 | 21 | 22 | 23 | 24 | Tot. Giorno | LDL orario | N. sup. LDL orario |
| CO Corr. valore in mg/Nm³ | 53,5 | 60,8 | 61,7 | 60,5 | 66,9 | 71,2 | 65,9 | 63,7 | 57,6 | 53,2 | 55,7 | 56,2 | 54,6 | 60,6 | 59,2 | 56,8 | 54,9 | 52,5 | 55,2 | 55,0 | 60,6 | 63,0 | 70,3 | 64,3 | 59,7 | 125,0 | 0 |
| CO dati validi % | 100,0 | 100,0 | 100,0 | 100,0 | 100,0 | 100,0 | 100,0 | 100,0 | 100,0 | 100,0 | 100,0 | 100,0 | 100,0 | 100,0 | 100,0 | 100,0 | 100,0 | 100,0 | 100,0 | 100,0 | 100,0 | 100,0 | 100,0 | 100,0 | | | |
| NOx Corr. valore in mg/Nm³ | 33,9 | 34,3 | 34,6 | 34,7 | 34,7 | 34,5 | 33,9 | 33,9 | 33,4 | 33,1 | 32,5 | 32,2 | 32,3 | 31,1 | 31,4 | 32,0 | 32,8 | 33,0 | 32,6 | 32,3 | 32,6 | 32,4 | 32,8 | 33,5 | 33,1 | 500,0 | 0 |
| NOx dati validi % | 100,0 | 100,0 | 100,0 | 100,0 | 100,0 | 100,0 | 100,0 | 100,0 | 100,0 | 100,0 | 100,0 | 100,0 | 100,0 | 100,0 | 100,0 | 100,0 | 100,0 | 100,0 | 100,0 | 100,0 | 100,0 | 100,0 | 100,0 | 100,0 | | | |
| O2 valore in % | 15,8 | 15,9 | 15,9 | 15,9 | 15,9 | 16,0 | 15,9 | 15,8 | 15,7 | 15,6 | 15,6 | 15,6 | 15,6 | 15,5 | 15,5 | 15,5 | 15,5 | 15,5 | 15,6 | 15,6 | 15,7 | 15,7 | 15,8 | 15,8 | 15,7 | | |
| O2 dati validi % | 100,0 | 100,0 | 100,0 | 100,0 | 100,0 | 100,0 | 100,0 | 100,0 | 100,0 | 100,0 | 100,0 | 100,0 | 100,0 | 100,0 | 100,0 | 100,0 | 100,0 | 100,0 | 100,0 | 100,0 | 100,0 | 100,0 | 100,0 | 100,0 | | | |
| Temperatura Fumi valore in °C | 527 | 526 | 526 | 526 | 525 | 526 | 528 | 530 | 529 | 528 | 529 | 529 | 529 | 529 | 528 | 528 | 529 | 529 | 529 | 529 | 529 | 528 | 528 | 528 | 528 | | |
| Temperatura Fumi dati validi % | 100,0 | 100,0 | 100,0 | 100,0 | 100,0 | 100,0 | 100,0 | 100,0 | 100,0 | 100,0 | 100,0 | 100,0 | 100,0 | 100,0 | 100,0 | 100,0 | 100,0 | 100,0 | 100,0 | 100,0 | 100,0 | 100,0 | 100,0 | 100,0 | | | |
| Portata Umida Norm. valore in Nm³/h | 42118 | 42825 | 42910 | 43132 | 42962 | 42647 | 42196 | 41775 | 41366 | 41355 | 41310 | 41222 | 41227 | 41227 | 40602 | 40523 | 39177 | 38854 | 39397 | 39842 | 40269 | 40736 | 39933 | 41223 | 41201 | | |
| Portata Umida dati validi % | 100,0 | 100,0 | 100,0 | 100,0 | 100,0 | 100,0 | 100,0 | 100,0 | 100,0 | 100,0 | 100,0 | 100,0 | 100,0 | 100,0 | 100,0 | 100,0 | 100,0 | 100,0 | 100,0 | 100,0 | 100,0 | 100,0 | 100,0 | 100,0 | | | |
| Pressione valore in mBar | 1009 | 1009 | 1009 | 1009 | 1009 | 1009 | 1010 | 1010 | 1009 | 1009 | 1009 | 1009 | 1009 | 1009 | 1009 | 1009 | 1009 | 1010 | 1010 | 1011 | 1012 | 1012 | 1012 | 1012 | 1010 | | |
| Pressione dati validi % | 100,0 | 100,0 | 100,0 | 100,0 | 100,0 | 100,0 | 100,0 | 100,0 | 100,0 | 100,0 | 100,0 | 100,0 | 100,0 | 100,0 | 100,0 | 100,0 | 100,0 | 100,0 | 100,0 | 100,0 | 100,0 | 100,0 | 100,0 | 100,0 | | | |

## Legenda

Ove non indicato altrimenti (come di seguito) i dati si intendono validi;F=Impianto non operativo; N=media non valida; D=dati insufficienti; T=calibrazione/manutenzione in corso; A=strumento fuori scansione; U=dato invalidato da utente; Z=dato non acquisito; LDL=valore limite autorizzato;

# RIEPILOGO GIORNALIERO

2017-07-04

**Dati prodotti dal sistema I.E.S. - E.B.C. Srl**

**STAMPA DEL:** 03-08-2017 14:38:31

**Nome Stazione:** CENTRALE GAS CROTONE – ALSTOM2 E111

I valori corretti (Corr.) sono riferiti a 0°C e 1013 mbar, fumi secchi e tenore di Ossigeno del 15%

| Descrizione | Ora | | | | | | | | | | | | | | | | | | | | | | | | | | |
|---|---|---|---|---|---|---|---|---|---|---|---|---|---|---|---|---|---|---|---|---|---|---|---|---|---|---|---|
| | 1 | 2 | 3 | 4 | 5 | 6 | 7 | 8 | 9 | 10 | 11 | 12 | 13 | 14 | 15 | 16 | 17 | 18 | 19 | 20 | 21 | 22 | 23 | 24 | Tot. Giorno | LDL orario | N. sup. LDL orario |
| CO Corr. valore in mg/Nm³ | 59,7 | 60,4 | 64,1 | 64,8 | 60,0 | 64,3 | 67,1 | 60,5 | 63,2 | T | 60,7 | 62,6 | 69,5 | 67,1 | 61,8 | 61,8 | 61,7 | 61,5 | 61,5 | 58,4 | 62,5 | 69,3 | 69,1 | 67,2 | 63,4 | 125,0 | 0 |
| CO dati validi % | 100,0 | 100,0 | 100,0 | 100,0 | 100,0 | 100,0 | 100,0 | 100,0 | 93,3 | 21,7 | 100,0 | 100,0 | 100,0 | 100,0 | 100,0 | 100,0 | 100,0 | 100,0 | 100,0 | 100,0 | 100,0 | 100,0 | 100,0 | 100,0 | | | |
| NOx Corr. valore in mg/Nm³ | 33,8 | 34,3 | 34,0 | 33,8 | 33,5 | 33,0 | 32,5 | 32,5 | 32,6 | T | 34,2 | 32,8 | 31,8 | 32,4 | 33,4 | 33,4 | 33,5 | 33,4 | 33,6 | 34,6 | 35,7 | 36,1 | 36,3 | 36,0 | 33,8 | 500,0 | 0 |
| NOx dati validi % | 100,0 | 100,0 | 100,0 | 100,0 | 100,0 | 100,0 | 100,0 | 100,0 | 93,3 | 21,7 | 100,0 | 100,0 | 100,0 | 100,0 | 100,0 | 100,0 | 100,0 | 100,0 | 100,0 | 100,0 | 100,0 | 100,0 | 100,0 | 100,0 | | | |
| O2 valore in % | 15,8 | 15,9 | 15,9 | 15,9 | 15,9 | 15,9 | 15,8 | 15,8 | 15,7 | T | 15,7 | 15,7 | 15,6 | 15,6 | 15,6 | 15,6 | 15,6 | 15,6 | 15,6 | 15,7 | 15,8 | 15,9 | 15,9 | 15,9 | 15,7 | | |
| O2 dati validi % | 100,0 | 100,0 | 100,0 | 100,0 | 100,0 | 100,0 | 100,0 | 100,0 | 93,3 | 21,7 | 100,0 | 100,0 | 100,0 | 100,0 | 100,0 | 100,0 | 100,0 | 100,0 | 100,0 | 100,0 | 100,0 | 100,0 | 100,0 | 100,0 | | | |
| Temperatura Fumi valore in °C | 528 | 528 | 528 | 528 | 527 | 527 | 527 | 527 | 528 | 528 | 528 | 529 | 529 | 529 | 529 | 529 | 530 | 531 | 530 | 529 | 529 | 528 | 528 | 528 | 528 | | |
| Temperatura Fumi dati validi % | 100,0 | 100,0 | 100,0 | 100,0 | 100,0 | 100,0 | 100,0 | 100,0 | 100,0 | 100,0 | 100,0 | 100,0 | 100,0 | 100,0 | 100,0 | 100,0 | 100,0 | 100,0 | 100,0 | 100,0 | 100,0 | 100,0 | 100,0 | 100,0 | | | |
| Portata Umida Norm. valore in Nm³/h | 39585 | 39068 | 38871 | 38675 | 40717 | 44229 | 41756 | 38152 | 40185 | 40289 | 40292 | 39588 | 40608 | 39757 | 39230 | 39823 | 39121 | 39938 | 38291 | 38012 | 36739 | 36868 | 41204 | 41600 | 39692 | | |
| Portata Umida dati validi % | 100,0 | 100,0 | 100,0 | 100,0 | 100,0 | 100,0 | 100,0 | 100,0 | 100,0 | 100,0 | 100,0 | 100,0 | 100,0 | 100,0 | 100,0 | 100,0 | 100,0 | 100,0 | 100,0 | 100,0 | 100,0 | 100,0 | 100,0 | 100,0 | | | |
| Pressione valore in mBar | 1012 | 1012 | 1012 | 1012 | 1012 | 1012 | 1013 | 1013 | 1013 | 1013 | 1013 | 1013 | 1012 | 1012 | 1012 | 1012 | 1012 | 1012 | 1012 | 1013 | 1014 | 1014 | 1015 | 1015 | 1013 | | |
| Pressione dati validi % | 100,0 | 100,0 | 100,0 | 100,0 | 100,0 | 100,0 | 100,0 | 100,0 | 100,0 | 100,0 | 100,0 | 100,0 | 100,0 | 100,0 | 100,0 | 100,0 | 100,0 | 100,0 | 100,0 | 100,0 | 100,0 | 100,0 | 100,0 | 100,0 | | | |

## Legenda

Ove non indicato altrimenti (come di seguito) i dati si intendono validi;F=Impianto non operativo; N=media non valida; D=dati insufficienti; T=calibrazione/manutenzione in corso; A=strumento fuori scansione; U=dato invalidato da utente; Z=dato non acquisito; LDL=valore limite autorizzato;

# RIEPILOGO GIORNALIERO

2017-07-05

**Dati prodotti dal sistema I.E.S. - E.B.C. Srl**

**STAMPA DEL:** 03-08-2017 14:38:32

**Nome Stazione:** CENTRALE GAS CROTONE – ALSTOM2 E111

I valori corretti (Corr.) sono riferiti a 0°C e 1013 mbar, fumi secchi e tenore di Ossigeno del 15%

| Descrizione | Ora | | | | | | | | | | | | | | | | | | | | | | | | | | |
|---|---|---|---|---|---|---|---|---|---|---|---|---|---|---|---|---|---|---|---|---|---|---|---|---|---|---|---|
| | 1 | 2 | 3 | 4 | 5 | 6 | 7 | 8 | 9 | 10 | 11 | 12 | 13 | 14 | 15 | 16 | 17 | 18 | 19 | 20 | 21 | 22 | 23 | 24 | Tot. Giorno | LDL orario | N. sup. LDL orario |
| CO Corr. valore in mg/Nm³ | 67,5 | 67,0 | 65,4 | 68,8 | 70,0 | 69,1 | 61,7 | 64,1 | 61,2 | 62,5 | 72,1 | 72,0 | 69,0 | 74,0 | 76,6 | 75,6 | 73,6 | 64,3 | 72,1 | 77,5 | 90,4 | 97,2 | 108,3 | 95,3 | 74,0 | 125,0 | 0 |
| CO dati validi % | 100,0 | 100,0 | 100,0 | 100,0 | 100,0 | 100,0 | 100,0 | 100,0 | 100,0 | 100,0 | 100,0 | 100,0 | 100,0 | 100,0 | 100,0 | 100,0 | 100,0 | 100,0 | 100,0 | 100,0 | 100,0 | 100,0 | 100,0 | 100,0 | | | |
| NOx Corr. valore in mg/Nm³ | 36,3 | 36,6 | 37,2 | 37,3 | 37,6 | 37,7 | 37,9 | 36,9 | 36,2 | 34,8 | 33,4 | 33,4 | 33,5 | 32,8 | 32,2 | 32,2 | 32,6 | 34,2 | 32,6 | 32,6 | 33,0 | 32,9 | 33,1 | 33,5 | 34,6 | 500,0 | 0 |
| NOx dati validi % | 100,0 | 100,0 | 100,0 | 100,0 | 100,0 | 100,0 | 100,0 | 100,0 | 100,0 | 100,0 | 100,0 | 100,0 | 100,0 | 100,0 | 100,0 | 100,0 | 100,0 | 100,0 | 100,0 | 100,0 | 100,0 | 100,0 | 100,0 | 100,0 | | | |
| O2 valore in % | 15,9 | 16,0 | 16,0 | 16,0 | 16,0 | 16,0 | 16,0 | 15,9 | 15,8 | 15,7 | 15,6 | 15,6 | 15,6 | 15,6 | 15,5 | 15,5 | 15,5 | 15,6 | 15,6 | 15,7 | 15,8 | 15,9 | 15,9 | 15,9 | 15,8 | | |
| O2 dati validi % | 100,0 | 100,0 | 100,0 | 100,0 | 100,0 | 100,0 | 100,0 | 100,0 | 100,0 | 100,0 | 100,0 | 100,0 | 100,0 | 100,0 | 100,0 | 100,0 | 100,0 | 100,0 | 100,0 | 100,0 | 100,0 | 100,0 | 100,0 | 100,0 | | | |
| Temperatura Fumi valore in °C | 527 | 526 | 526 | 526 | 525 | 525 | 527 | 529 | 530 | 531 | 531 | 530 | 530 | 531 | 531 | 532 | 532 | 533 | 532 | 530 | 529 | 528 | 527 | 526 | 529 | | |
| Temperatura Fumi dati validi % | 100,0 | 100,0 | 100,0 | 100,0 | 100,0 | 100,0 | 100,0 | 100,0 | 100,0 | 100,0 | 100,0 | 100,0 | 100,0 | 100,0 | 100,0 | 100,0 | 100,0 | 100,0 | 100,0 | 100,0 | 100,0 | 100,0 | 100,0 | 100,0 | | | |
| Portata Umida Norm. valore in Nm³/h | 37291 | 39227 | 40776 | 40811 | 40342 | 42078 | 43610 | 41316 | 39863 | 40762 | 40902 | 40860 | 40845 | 40700 | 40741 | 40733 | 40864 | 40994 | 41292 | 41604 | 41740 | 41833 | 41769 | 42281 | 40968 | | |
| Portata Umida dati validi % | 100,0 | 100,0 | 100,0 | 100,0 | 100,0 | 100,0 | 100,0 | 100,0 | 100,0 | 100,0 | 100,0 | 100,0 | 100,0 | 100,0 | 100,0 | 100,0 | 100,0 | 100,0 | 100,0 | 100,0 | 100,0 | 100,0 | 100,0 | 100,0 | | | |
| Pressione valore in mBar | 1015 | 1014 | 1014 | 1014 | 1014 | 1014 | 1014 | 1014 | 1013 | 1013 | 1013 | 1013 | 1013 | 1012 | 1012 | 1012 | 1012 | 1012 | 1012 | 1013 | 1013 | 1014 | 1014 | 1014 | 1013 | | |
| Pressione dati validi % | 100,0 | 100,0 | 100,0 | 100,0 | 100,0 | 100,0 | 100,0 | 100,0 | 100,0 | 100,0 | 100,0 | 100,0 | 100,0 | 100,0 | 100,0 | 100,0 | 100,0 | 100,0 | 100,0 | 100,0 | 100,0 | 100,0 | 100,0 | 100,0 | | | |

## Legenda

Ove non indicato altrimenti (come di seguito) i dati si intendono validi;F=Impianto non operativo; N=media non valida; D=dati insufficienti; T=calibrazione/manutenzione in corso; A=strumento fuori scansione; U=dato invalidato da utente; Z=dato non acquisito; LDL=valore limite autorizzato;

# RIEPILOGO GIORNALIERO

2017-07-06

**Dati prodotti dal sistema I.E.S. - E.B.C. Srl**

**STAMPA DEL:** 03-08-2017 14:38:32

**Nome Stazione:** CENTRALE GAS CROTONE – ALSTOM2 E111

I valori corretti (Corr.) sono riferiti a 0°C e 1013 mbar, fumi secchi e tenore di Ossigeno del 15%

| Descrizione | Ora | | | | | | | | | | | | | | | | | | | | | | | | | | |
|---|---|---|---|---|---|---|---|---|---|---|---|---|---|---|---|---|---|---|---|---|---|---|---|---|---|---|---|
| | 1 | 2 | 3 | 4 | 5 | 6 | 7 | 8 | 9 | 10 | 11 | 12 | 13 | 14 | 15 | 16 | 17 | 18 | 19 | 20 | 21 | 22 | 23 | 24 | Tot. Giorno | LDL orario | N. sup. LDL orario |
| CO Corr. valore in mg/Nm³ | 72,5 | 71,4 | 73,4 | 72,4 | 72,6 | 73,0 | 75,0 | 73,9 | 77,4 | 82,1 | 77,1 | 74,4 | 71,5 | 74,0 | 71,4 | 63,4 | 55,9 | 55,2 | 57,9 | 69,0 | 74,8 | F | F | F | 70,9 | 125,0 | 0 |
| CO dati validi % | 100,0 | 100,0 | 100,0 | 100,0 | 100,0 | 100,0 | 100,0 | 100,0 | 100,0 | 100,0 | 100,0 | 100,0 | 100,0 | 100,0 | 100,0 | 100,0 | 100,0 | 100,0 | 100,0 | 100,0 | 100,0 | 11,7 | 0,0 | 0,0 | | | |
| NOx Corr. valore in mg/Nm³ | 34,2 | 34,7 | 35,0 | 35,4 | 35,6 | 35,8 | 35,4 | 34,3 | 32,2 | 30,7 | 31,3 | 31,7 | 32,6 | 31,8 | 32,1 | 34,5 | 34,7 | 34,7 | 34,1 | 31,7 | 31,6 | F | F | F | 33,5 | 500,0 | 0 |
| NOx dati validi % | 100,0 | 100,0 | 100,0 | 100,0 | 100,0 | 100,0 | 100,0 | 100,0 | 100,0 | 100,0 | 100,0 | 100,0 | 100,0 | 100,0 | 100,0 | 100,0 | 100,0 | 100,0 | 100,0 | 100,0 | 100,0 | 11,7 | 0,0 | 0,0 | | | |
| O2 valore in % | 15,9 | 15,9 | 15,9 | 16,0 | 16,0 | 16,0 | 16,0 | 15,9 | 15,7 | 15,7 | 15,7 | 15,7 | 15,7 | 15,6 | 15,6 | 15,6 | 15,6 | 15,6 | 15,6 | 15,7 | 15,7 | F | F | F | 15,8 | | |
| O2 dati validi % | 100,0 | 100,0 | 100,0 | 100,0 | 100,0 | 100,0 | 100,0 | 100,0 | 100,0 | 100,0 | 100,0 | 100,0 | 100,0 | 100,0 | 100,0 | 100,0 | 100,0 | 100,0 | 100,0 | 100,0 | 100,0 | 11,7 | 0,0 | 0,0 | | | |
| Temperatura Fumi valore in °C | 527 | 526 | 526 | 526 | 525 | 526 | 528 | 530 | 531 | 531 | 531 | 531 | 531 | 531 | 531 | 532 | 532 | 532 | 533 | 531 | 531 | F | F | F | 530 | | |
| Temperatura Fumi dati validi % | 100,0 | 100,0 | 100,0 | 100,0 | 100,0 | 100,0 | 100,0 | 100,0 | 100,0 | 100,0 | 100,0 | 100,0 | 100,0 | 100,0 | 100,0 | 100,0 | 100,0 | 100,0 | 100,0 | 100,0 | 100,0 | 11,7 | 0,0 | 0,0 | | | |
| Portata Umida Norm. valore in Nm³/h | 42991 | 43177 | 43217 | 43279 | 43446 | 43284 | 42615 | 42063 | 41832 | 41870 | 41647 | 41827 | 41236 | 41293 | 41278 | 41183 | 41430 | 41395 | 41196 | 41594 | 41844 | F | F | F | 42081 | | |
| Portata Umida dati validi % | 100,0 | 100,0 | 100,0 | 100,0 | 100,0 | 100,0 | 100,0 | 100,0 | 100,0 | 100,0 | 100,0 | 100,0 | 100,0 | 100,0 | 100,0 | 100,0 | 100,0 | 100,0 | 100,0 | 100,0 | 100,0 | 11,7 | 0,0 | 0,0 | | | |
| Pressione valore in mBar | 1014 | 1014 | 1013 | 1013 | 1014 | 1014 | 1014 | 1014 | 1014 | 1014 | 1014 | 1014 | 1013 | 1013 | 1013 | 1013 | 1012 | 1012 | 1012 | 1012 | 1013 | F | F | F | 1013 | | |
| Pressione dati validi % | 100,0 | 100,0 | 100,0 | 100,0 | 100,0 | 100,0 | 100,0 | 100,0 | 100,0 | 100,0 | 100,0 | 100,0 | 100,0 | 100,0 | 100,0 | 100,0 | 100,0 | 100,0 | 100,0 | 100,0 | 100,0 | 11,7 | 0,0 | 0,0 | | | |

## Legenda

Ove non indicato altrimenti (come di seguito) i dati si intendono validi;F=Impianto non operativo; N=media non valida; D=dati insufficienti; T=calibrazione/manutenzione in corso; A=strumento fuori scansione; U=dato invalidato da utente; Z=dato non acquisito; LDL=valore limite autorizzato;

# RIEPILOGO GIORNALIERO

2017-07-07

**Dati prodotti dal sistema I.E.S. - E.B.C. Srl**

**STAMPA DEL:** 03-08-2017 14:38:33

**Nome Stazione:** CENTRALE GAS CROTONE – ALSTOM2 E111

I valori corretti (Corr.) sono riferiti a 0°C e 1013 mbar, fumi secchi e tenore di Ossigeno del 15%

| Descrizione | Ora | | | | | | | | | | | | | | | | | | | | | | | | | | |
|---|---|---|---|---|---|---|---|---|---|---|---|---|---|---|---|---|---|---|---|---|---|---|---|---|---|---|---|
| | 1 | 2 | 3 | 4 | 5 | 6 | 7 | 8 | 9 | 10 | 11 | 12 | 13 | 14 | 15 | 16 | 17 | 18 | 19 | 20 | 21 | 22 | 23 | 24 | Tot. Giorno | LDL orario | N. sup. LDL orario |
| CO Corr. valore in mg/Nm³ | F | F | F | F | F | F | F | F | F | F | F | F | F | F | F | F | F | F | F | F | F | F | F | F | DG | 125,0 | 0 |
| CO dati validi % | 0,0 | 0,0 | 0,0 | 0,0 | 0,0 | 0,0 | 0,0 | 0,0 | 0,0 | 0,0 | 0,0 | 0,0 | 0,0 | 0,0 | 0,0 | 0,0 | 0,0 | 0,0 | 0,0 | 0,0 | 0,0 | 0,0 | 0,0 | 0,0 | | | |
| NOx Corr. valore in mg/Nm³ | F | F | F | F | F | F | F | F | F | F | F | F | F | F | F | F | F | F | F | F | F | F | F | F | DG | 500,0 | 0 |
| NOx dati validi % | 0,0 | 0,0 | 0,0 | 0,0 | 0,0 | 0,0 | 0,0 | 0,0 | 0,0 | 0,0 | 0,0 | 0,0 | 0,0 | 0,0 | 0,0 | 0,0 | 0,0 | 0,0 | 0,0 | 0,0 | 0,0 | 0,0 | 0,0 | 0,0 | | | |
| O2 valore in % | F | F | F | F | F | F | F | F | F | F | F | F | F | F | F | F | F | F | F | F | F | F | F | F | DG | | |
| O2 dati validi % | 0,0 | 0,0 | 0,0 | 0,0 | 0,0 | 0,0 | 0,0 | 0,0 | 0,0 | 0,0 | 0,0 | 0,0 | 0,0 | 0,0 | 0,0 | 0,0 | 0,0 | 0,0 | 0,0 | 0,0 | 0,0 | 0,0 | 0,0 | 0,0 | | | |
| Temperatura Fumi valore in °C | F | F | F | F | F | F | F | F | F | F | F | F | F | F | F | F | F | F | F | F | F | F | F | F | DG | | |
| Temperatura Fumi dati validi % | 0,0 | 0,0 | 0,0 | 0,0 | 0,0 | 0,0 | 0,0 | 0,0 | 0,0 | 0,0 | 0,0 | 0,0 | 0,0 | 0,0 | 0,0 | 0,0 | 0,0 | 0,0 | 0,0 | 0,0 | 0,0 | 0,0 | 0,0 | 0,0 | | | |
| Portata Umida Norm. valore in Nm³/h | F | F | F | F | F | F | F | F | F | F | F | F | F | F | F | F | F | F | F | F | F | F | F | F | DG | | |
| Portata Umida dati validi % | 0,0 | 0,0 | 0,0 | 0,0 | 0,0 | 0,0 | 0,0 | 0,0 | 0,0 | 0,0 | 0,0 | 0,0 | 0,0 | 0,0 | 0,0 | 0,0 | 0,0 | 0,0 | 0,0 | 0,0 | 0,0 | 0,0 | 0,0 | 0,0 | | | |
| Pressione valore in mBar | F | F | F | F | F | F | F | F | F | F | F | F | F | F | F | F | F | F | F | F | F | F | F | F | DG | | |
| Pressione dati validi % | 0,0 | 0,0 | 0,0 | 0,0 | 0,0 | 0,0 | 0,0 | 0,0 | 0,0 | 0,0 | 0,0 | 0,0 | 0,0 | 0,0 | 0,0 | 0,0 | 0,0 | 0,0 | 0,0 | 0,0 | 0,0 | 0,0 | 0,0 | 0,0 | | | |

## Legenda

Ove non indicato altrimenti (come di seguito) i dati si intendono validi;F=Impianto non operativo; N=media non valida; D=dati insufficienti; T=calibrazione/manutenzione in corso; A=strumento fuori scansione; U=dato invalidato da utente; Z=dato non acquisito; LDL=valore limite autorizzato;

# RIEPILOGO GIORNALIERO

2017-07-08

**Dati prodotti dal sistema I.E.S. - E.B.C. Srl**

**STAMPA DEL:** 03-08-2017 14:38:33

**Nome Stazione:** CENTRALE GAS CROTONE – ALSTOM2 E111

I valori corretti (Corr.) sono riferiti a 0°C e 1013 mbar, fumi secchi e tenore di Ossigeno del 15%

| Descrizione | Ora | | | | | | | | | | | | | | | | | | | | | | | | Tot. Giorno | LDL orario | N. sup. LDL orario |
|---|---|---|---|---|---|---|---|---|---|---|---|---|---|---|---|---|---|---|---|---|---|---|---|---|---|---|---|
| | 1 | 2 | 3 | 4 | 5 | 6 | 7 | 8 | 9 | 10 | 11 | 12 | 13 | 14 | 15 | 16 | 17 | 18 | 19 | 20 | 21 | 22 | 23 | 24 | | | |
| CO Corr. valore in mg/Nm³ | F | F | F | F | F | F | F | F | F | F | F | F | F | F | F | F | F | F | F | F | F | F | F | F | DG | 125,0 | 0 |
| CO dati validi % | 0,0 | 0,0 | 0,0 | 0,0 | 0,0 | 0,0 | 0,0 | 0,0 | 0,0 | 0,0 | 0,0 | 0,0 | 0,0 | 0,0 | 0,0 | 0,0 | 0,0 | 0,0 | 0,0 | 0,0 | 0,0 | 0,0 | 0,0 | 0,0 | | | |
| NOx Corr. valore in mg/Nm³ | F | F | F | F | F | F | F | F | F | F | F | F | F | F | F | F | F | F | F | F | F | F | F | F | DG | 500,0 | 0 |
| NOx dati validi % | 0,0 | 0,0 | 0,0 | 0,0 | 0,0 | 0,0 | 0,0 | 0,0 | 0,0 | 0,0 | 0,0 | 0,0 | 0,0 | 0,0 | 0,0 | 0,0 | 0,0 | 0,0 | 0,0 | 0,0 | 0,0 | 0,0 | 0,0 | 0,0 | | | |
| O2 valore in % | F | F | F | F | F | F | F | F | F | F | F | F | F | F | F | F | F | F | F | F | F | F | F | F | DG | | |
| O2 dati validi % | 0,0 | 0,0 | 0,0 | 0,0 | 0,0 | 0,0 | 0,0 | 0,0 | 0,0 | 0,0 | 0,0 | 0,0 | 0,0 | 0,0 | 0,0 | 0,0 | 0,0 | 0,0 | 0,0 | 0,0 | 0,0 | 0,0 | 0,0 | 0,0 | | | |
| Temperatura Fumi valore in °C | F | F | F | F | F | F | F | F | F | F | F | F | F | F | F | F | F | F | F | F | F | F | F | F | DG | | |
| Temperatura Fumi dati validi % | 0,0 | 0,0 | 0,0 | 0,0 | 0,0 | 0,0 | 0,0 | 0,0 | 0,0 | 0,0 | 0,0 | 0,0 | 0,0 | 0,0 | 0,0 | 0,0 | 0,0 | 0,0 | 0,0 | 0,0 | 0,0 | 0,0 | 0,0 | 0,0 | | | |
| Portata Umida Norm. valore in Nm³/h | F | F | F | F | F | F | F | F | F | F | F | F | F | F | F | F | F | F | F | F | F | F | F | F | DG | | |
| Portata Umida dati validi % | 0,0 | 0,0 | 0,0 | 0,0 | 0,0 | 0,0 | 0,0 | 0,0 | 0,0 | 0,0 | 0,0 | 0,0 | 0,0 | 0,0 | 0,0 | 0,0 | 0,0 | 0,0 | 0,0 | 0,0 | 0,0 | 0,0 | 0,0 | 0,0 | | | |
| Pressione valore in mBar | F | F | F | F | F | F | F | F | F | F | F | F | F | F | F | F | F | F | F | F | F | F | F | F | DG | | |
| Pressione dati validi % | 0,0 | 0,0 | 0,0 | 0,0 | 0,0 | 0,0 | 0,0 | 0,0 | 0,0 | 0,0 | 0,0 | 0,0 | 0,0 | 0,0 | 0,0 | 0,0 | 0,0 | 0,0 | 0,0 | 0,0 | 0,0 | 0,0 | 0,0 | 0,0 | | | |

**Legenda**

Ove non indicato altrimenti (come di seguito) i dati si intendono validi;F=Impianto non operativo; N=media non valida; D=dati insufficienti; T=calibrazione/manutenzione in corso; A=strumento fuori scansione; U=dato invalidato da utente; Z=dato non acquisito; LDL=valore limite autorizzato;

# RIEPILOGO GIORNALIERO

2017-07-09

**Dati prodotti dal sistema I.E.S. - E.B.C. Srl**

**STAMPA DEL:** 03-08-2017 14:38:34

**Nome Stazione:** CENTRALE GAS CROTONE – ALSTOM2 E111

I valori corretti (Corr.) sono riferiti a 0°C e 1013 mbar, fumi secchi e tenore di Ossigeno del 15%

| Descrizione | Ora | | | | | | | | | | | | | | | | | | | | | | | | | | |
|---|---|---|---|---|---|---|---|---|---|---|---|---|---|---|---|---|---|---|---|---|---|---|---|---|---|---|---|
| | 1 | 2 | 3 | 4 | 5 | 6 | 7 | 8 | 9 | 10 | 11 | 12 | 13 | 14 | 15 | 16 | 17 | 18 | 19 | 20 | 21 | 22 | 23 | 24 | Tot. Giorno | LDL orario | N. sup. LDL orario |
| CO Corr. valore in mg/Nm³ | F | F | F | F | F | F | F | F | F | F | F | F | F | F | F | F | F | F | F | F | F | F | F | F | DG | 125,0 | 0 |
| CO dati validi % | 0,0 | 0,0 | 0,0 | 0,0 | 0,0 | 0,0 | 0,0 | 0,0 | 0,0 | 0,0 | 0,0 | 0,0 | 0,0 | 0,0 | 0,0 | 0,0 | 0,0 | 0,0 | 0,0 | 0,0 | 0,0 | 0,0 | 0,0 | 0,0 | | | |
| NOx Corr. valore in mg/Nm³ | F | F | F | F | F | F | F | F | F | F | F | F | F | F | F | F | F | F | F | F | F | F | F | F | DG | 500,0 | 0 |
| NOx dati validi % | 0,0 | 0,0 | 0,0 | 0,0 | 0,0 | 0,0 | 0,0 | 0,0 | 0,0 | 0,0 | 0,0 | 0,0 | 0,0 | 0,0 | 0,0 | 0,0 | 0,0 | 0,0 | 0,0 | 0,0 | 0,0 | 0,0 | 0,0 | 0,0 | | | |
| O2 valore in % | F | F | F | F | F | F | F | F | F | F | F | F | F | F | F | F | F | F | F | F | F | F | F | F | DG | | |
| O2 dati validi % | 0,0 | 0,0 | 0,0 | 0,0 | 0,0 | 0,0 | 0,0 | 0,0 | 0,0 | 0,0 | 0,0 | 0,0 | 0,0 | 0,0 | 0,0 | 0,0 | 0,0 | 0,0 | 0,0 | 0,0 | 0,0 | 0,0 | 0,0 | 0,0 | | | |
| Temperatura Fumi valore in °C | F | F | F | F | F | F | F | F | F | F | F | F | F | F | F | F | F | F | F | F | F | F | F | F | DG | | |
| Temperatura Fumi dati validi % | 0,0 | 0,0 | 0,0 | 0,0 | 0,0 | 0,0 | 0,0 | 0,0 | 0,0 | 0,0 | 0,0 | 0,0 | 0,0 | 0,0 | 0,0 | 0,0 | 0,0 | 0,0 | 0,0 | 0,0 | 0,0 | 0,0 | 0,0 | 0,0 | | | |
| Portata Umida Norm. valore in Nm³/h | F | F | F | F | F | F | F | F | F | F | F | F | F | F | F | F | F | F | F | F | F | F | F | F | DG | | |
| Portata Umida dati validi % | 0,0 | 0,0 | 0,0 | 0,0 | 0,0 | 0,0 | 0,0 | 0,0 | 0,0 | 0,0 | 0,0 | 0,0 | 0,0 | 0,0 | 0,0 | 0,0 | 0,0 | 0,0 | 0,0 | 0,0 | 0,0 | 0,0 | 0,0 | 0,0 | | | |
| Pressione valore in mBar | F | F | F | F | F | F | F | F | F | F | F | F | F | F | F | F | F | F | F | F | F | F | F | F | DG | | |
| Pressione dati validi % | 0,0 | 0,0 | 0,0 | 0,0 | 0,0 | 0,0 | 0,0 | 0,0 | 0,0 | 0,0 | 0,0 | 0,0 | 0,0 | 0,0 | 0,0 | 0,0 | 0,0 | 0,0 | 0,0 | 0,0 | 0,0 | 0,0 | 0,0 | 0,0 | | | |

## Legenda

Ove non indicato altrimenti (come di seguito) i dati si intendono validi;F=Impianto non operativo; N=media non valida; D=dati insufficienti; T=calibrazione/manutenzione in corso; A=strumento fuori scansione; U=dato invalidato da utente; Z=dato non acquisito; LDL=valore limite autorizzato;

# RIEPILOGO GIORNALIERO

2017-07-10

**Dati prodotti dal sistema I.E.S. - E.B.C. Srl**

**STAMPA DEL:** 03-08-2017 14:38:34

**Nome Stazione:** CENTRALE GAS CROTONE – ALSTOM2 E111

I valori corretti (Corr.) sono riferiti a 0°C e 1013 mbar, fumi secchi e tenore di Ossigeno del 15%

| Descrizione | Ora | | | | | | | | | | | | | | | | | | | | | | | | | | |
|---|---|---|---|---|---|---|---|---|---|---|---|---|---|---|---|---|---|---|---|---|---|---|---|---|---|---|---|
| | 1 | 2 | 3 | 4 | 5 | 6 | 7 | 8 | 9 | 10 | 11 | 12 | 13 | 14 | 15 | 16 | 17 | 18 | 19 | 20 | 21 | 22 | 23 | 24 | Tot. Giorno | LDL orario | N. sup. LDL orario |
| CO Corr. valore in mg/Nm³ | F | F | F | F | F | F | F | F | F | F | F | F | F | F | F | F | F | F | F | F | F | F | F | F | DG | 125,0 | 0 |
| CO dati validi % | 0,0 | 0,0 | 0,0 | 0,0 | 0,0 | 0,0 | 0,0 | 0,0 | 0,0 | 0,0 | 0,0 | 0,0 | 0,0 | 0,0 | 0,0 | 0,0 | 0,0 | 0,0 | 0,0 | 0,0 | 0,0 | 0,0 | 0,0 | 0,0 | | | |
| NOx Corr. valore in mg/Nm³ | F | F | F | F | F | F | F | F | F | F | F | F | F | F | F | F | F | F | F | F | F | F | F | F | DG | 500,0 | 0 |
| NOx dati validi % | 0,0 | 0,0 | 0,0 | 0,0 | 0,0 | 0,0 | 0,0 | 0,0 | 0,0 | 0,0 | 0,0 | 0,0 | 0,0 | 0,0 | 0,0 | 0,0 | 0,0 | 0,0 | 0,0 | 0,0 | 0,0 | 8,3 | 0,0 | 0,0 | | | |
| O2 valore in % | F | F | F | F | F | F | F | F | F | F | F | F | F | F | F | F | F | F | F | F | F | F | F | F | DG | | |
| O2 dati validi % | 0,0 | 0,0 | 0,0 | 0,0 | 0,0 | 0,0 | 0,0 | 0,0 | 0,0 | 0,0 | 0,0 | 0,0 | 0,0 | 0,0 | 0,0 | 0,0 | 0,0 | 0,0 | 0,0 | 0,0 | 0,0 | 8,3 | 0,0 | 0,0 | | | |
| Temperatura Fumi valore in °C | F | F | F | F | F | F | F | F | F | F | F | F | F | F | F | F | F | F | F | F | F | F | F | F | DG | | |
| Temperatura Fumi dati validi % | 0,0 | 0,0 | 0,0 | 0,0 | 0,0 | 0,0 | 0,0 | 0,0 | 0,0 | 0,0 | 0,0 | 0,0 | 0,0 | 0,0 | 0,0 | 0,0 | 0,0 | 0,0 | 0,0 | 0,0 | 0,0 | 8,3 | 0,0 | 0,0 | | | |
| Portata Umida Norm. valore in Nm³/h | F | F | F | F | F | F | F | F | F | F | F | F | F | F | F | F | F | F | F | F | F | F | F | F | DG | | |
| Portata Umida dati validi % | 0,0 | 0,0 | 0,0 | 0,0 | 0,0 | 0,0 | 0,0 | 0,0 | 0,0 | 0,0 | 0,0 | 0,0 | 0,0 | 0,0 | 0,0 | 0,0 | 0,0 | 0,0 | 0,0 | 0,0 | 0,0 | 8,3 | 0,0 | 0,0 | | | |
| Pressione valore in mBar | F | F | F | F | F | F | F | F | F | F | F | F | F | F | F | F | F | F | F | F | F | F | F | F | DG | | |
| Pressione dati validi % | 0,0 | 0,0 | 0,0 | 0,0 | 0,0 | 0,0 | 0,0 | 0,0 | 0,0 | 0,0 | 0,0 | 0,0 | 0,0 | 0,0 | 0,0 | 0,0 | 0,0 | 0,0 | 0,0 | 0,0 | 0,0 | 8,3 | 0,0 | 0,0 | | | |

## Legenda

Ove non indicato altrimenti (come di seguito) i dati si intendono validi;F=Impianto non operativo; N=media non valida; D=dati insufficienti; T=calibrazione/manutenzione in corso; A=strumento fuori scansione; U=dato invalidato da utente; Z=dato non acquisito; LDL=valore limite autorizzato;

# RIEPILOGO GIORNALIERO

2017-07-11

**Dati prodotti dal sistema I.E.S. - E.B.C. Srl**

**STAMPA DEL:** 03-08-2017 14:38:34

**Nome Stazione:** CENTRALE GAS CROTONE – ALSTOM2 E111

I valori corretti (Corr.) sono riferiti a 0°C e 1013 mbar, fumi secchi e tenore di Ossigeno del 15%

| Descrizione | Ora | | | | | | | | | | | | | | | | | | | | | | | | | | |
|---|---|---|---|---|---|---|---|---|---|---|---|---|---|---|---|---|---|---|---|---|---|---|---|---|---|---|---|
| | 1 | 2 | 3 | 4 | 5 | 6 | 7 | 8 | 9 | 10 | 11 | 12 | 13 | 14 | 15 | 16 | 17 | 18 | 19 | 20 | 21 | 22 | 23 | 24 | Tot. Giorno | LDL orario | N. sup. LDL orario |
| CO Corr. valore in mg/Nm³ | F | F | F | F | F | F | F | F | F | F | F | F | F | F | F | F | F | F | F | F | F | F | F | F | DG | 125,0 | 0 |
| CO dati validi % | 0,0 | 0,0 | 0,0 | 0,0 | 0,0 | 0,0 | 0,0 | 0,0 | 0,0 | 0,0 | 0,0 | 0,0 | 0,0 | 0,0 | 0,0 | 0,0 | 0,0 | 0,0 | 0,0 | 0,0 | 0,0 | 0,0 | 0,0 | 0,0 | | | |
| NOx Corr. valore in mg/Nm³ | F | F | F | F | F | F | F | F | F | F | F | F | F | F | F | F | F | F | F | F | F | F | F | F | DG | 500,0 | 0 |
| NOx dati validi % | 0,0 | 0,0 | 0,0 | 0,0 | 0,0 | 0,0 | 0,0 | 0,0 | 0,0 | 0,0 | 0,0 | 0,0 | 0,0 | 0,0 | 0,0 | 0,0 | 0,0 | 0,0 | 0,0 | 0,0 | 0,0 | 0,0 | 0,0 | 0,0 | | | |
| O2 valore in % | F | F | F | F | F | F | F | F | F | F | F | F | F | F | F | F | F | F | F | F | F | F | F | F | DG | | |
| O2 dati validi % | 0,0 | 0,0 | 0,0 | 0,0 | 0,0 | 0,0 | 0,0 | 0,0 | 0,0 | 0,0 | 0,0 | 0,0 | 0,0 | 0,0 | 0,0 | 0,0 | 0,0 | 0,0 | 0,0 | 0,0 | 0,0 | 0,0 | 0,0 | 0,0 | | | |
| Temperatura Fumi valore in °C | F | F | F | F | F | F | F | F | F | F | F | F | F | F | F | F | F | F | F | F | F | F | F | F | DG | | |
| Temperatura Fumi dati validi % | 0,0 | 0,0 | 0,0 | 0,0 | 0,0 | 0,0 | 0,0 | 0,0 | 0,0 | 0,0 | 0,0 | 0,0 | 0,0 | 0,0 | 0,0 | 0,0 | 0,0 | 0,0 | 0,0 | 0,0 | 0,0 | 0,0 | 0,0 | 0,0 | | | |
| Portata Umida Norm. valore in Nm³/h | F | F | F | F | F | F | F | F | F | F | F | F | F | F | F | F | F | F | F | F | F | F | F | F | DG | | |
| Portata Umida dati validi % | 0,0 | 0,0 | 0,0 | 0,0 | 0,0 | 0,0 | 0,0 | 0,0 | 0,0 | 0,0 | 0,0 | 0,0 | 0,0 | 0,0 | 0,0 | 0,0 | 0,0 | 0,0 | 0,0 | 0,0 | 0,0 | 0,0 | 0,0 | 0,0 | | | |
| Pressione valore in mBar | F | F | F | F | F | F | F | F | F | F | F | F | F | F | F | F | F | F | F | F | F | F | F | F | DG | | |
| Pressione dati validi % | 0,0 | 0,0 | 0,0 | 0,0 | 0,0 | 0,0 | 0,0 | 0,0 | 0,0 | 0,0 | 0,0 | 0,0 | 0,0 | 0,0 | 0,0 | 0,0 | 0,0 | 0,0 | 0,0 | 0,0 | 0,0 | 0,0 | 0,0 | 0,0 | | | |

## Legenda

Ove non indicato altrimenti (come di seguito) i dati si intendono validi;F=Impianto non operativo; N=media non valida; D=dati insufficienti; T=calibrazione/manutenzione in corso; A=strumento fuori scansione; U=dato invalidato da utente; Z=dato non acquisito; LDL=valore limite autorizzato;

# RIEPILOGO GIORNALIERO

2017-07-12

**Dati prodotti dal sistema I.E.S. - E.B.C. Srl**

**STAMPA DEL:** 03-08-2017 14:38:35

**Nome Stazione:** CENTRALE GAS CROTONE – ALSTOM2 E111

I valori corretti (Corr.) sono riferiti a 0°C e 1013 mbar, fumi secchi e tenore di Ossigeno del 15%

| Descrizione | Ora | | | | | | | | | | | | | | | | | | | | | | | | | | |
|---|---|---|---|---|---|---|---|---|---|---|---|---|---|---|---|---|---|---|---|---|---|---|---|---|---|---|---|
| | 1 | 2 | 3 | 4 | 5 | 6 | 7 | 8 | 9 | 10 | 11 | 12 | 13 | 14 | 15 | 16 | 17 | 18 | 19 | 20 | 21 | 22 | 23 | 24 | Tot. Giorno | LDL orario | N. sup. LDL orario |
| CO Corr. valore in mg/Nm³ | F | F | F | F | F | F | F | F | F | F | F | F | F | F | F | F | F | F | F | F | F | F | F | F | DG | 125,0 | 0 |
| CO dati validi % | 0,0 | 0,0 | 0,0 | 0,0 | 0,0 | 0,0 | 0,0 | 0,0 | 0,0 | 0,0 | 0,0 | 0,0 | 0,0 | 0,0 | 0,0 | 0,0 | 0,0 | 0,0 | 0,0 | 0,0 | 0,0 | 0,0 | 0,0 | 0,0 | | | |
| NOx Corr. valore in mg/Nm³ | F | F | F | F | F | F | F | F | F | F | F | F | F | F | F | F | F | F | F | F | F | F | F | F | DG | 500,0 | 0 |
| NOx dati validi % | 0,0 | 0,0 | 0,0 | 0,0 | 0,0 | 0,0 | 0,0 | 0,0 | 0,0 | 0,0 | 0,0 | 0,0 | 0,0 | 0,0 | 0,0 | 0,0 | 0,0 | 0,0 | 0,0 | 0,0 | 0,0 | 0,0 | 0,0 | 0,0 | | | |
| O2 valore in % | F | F | F | F | F | F | F | F | F | F | F | F | F | F | F | F | F | F | F | F | F | F | F | F | DG | | |
| O2 dati validi % | 0,0 | 0,0 | 0,0 | 0,0 | 0,0 | 0,0 | 0,0 | 0,0 | 0,0 | 0,0 | 0,0 | 0,0 | 0,0 | 0,0 | 0,0 | 0,0 | 0,0 | 0,0 | 0,0 | 0,0 | 0,0 | 0,0 | 0,0 | 0,0 | | | |
| Temperatura Fumi valore in °C | F | F | F | F | F | F | F | F | F | F | F | F | F | F | F | F | F | F | F | F | F | F | F | F | DG | | |
| Temperatura Fumi dati validi % | 0,0 | 0,0 | 0,0 | 0,0 | 0,0 | 0,0 | 0,0 | 0,0 | 0,0 | 0,0 | 0,0 | 0,0 | 0,0 | 0,0 | 0,0 | 0,0 | 0,0 | 0,0 | 0,0 | 0,0 | 0,0 | 0,0 | 0,0 | 0,0 | | | |
| Portata Umida Norm. valore in Nm³/h | F | F | F | F | F | F | F | F | F | F | F | F | F | F | F | F | F | F | F | F | F | F | F | F | DG | | |
| Portata Umida dati validi % | 0,0 | 0,0 | 0,0 | 0,0 | 0,0 | 0,0 | 0,0 | 0,0 | 0,0 | 0,0 | 0,0 | 0,0 | 0,0 | 0,0 | 0,0 | 0,0 | 0,0 | 0,0 | 0,0 | 0,0 | 0,0 | 0,0 | 0,0 | 0,0 | | | |
| Pressione valore in mBar | F | F | F | F | F | F | F | F | F | F | F | F | F | F | F | F | F | F | F | F | F | F | F | F | DG | | |
| Pressione dati validi % | 0,0 | 0,0 | 0,0 | 0,0 | 0,0 | 0,0 | 0,0 | 0,0 | 0,0 | 0,0 | 0,0 | 0,0 | 0,0 | 0,0 | 0,0 | 0,0 | 0,0 | 0,0 | 0,0 | 0,0 | 0,0 | 0,0 | 0,0 | 0,0 | | | |

## Legenda

Ove non indicato altrimenti (come di seguito) i dati si intendono validi;F=Impianto non operativo; N=media non valida; D=dati insufficienti; T=calibrazione/manutenzione in corso; A=strumento fuori scansione; U=dato invalidato da utente; Z=dato non acquisito; LDL=valore limite autorizzato;

# RIEPILOGO GIORNALIERO

2017-07-13

**Dati prodotti dal sistema I.E.S. - E.B.C. Srl**

**STAMPA DEL:** 03-08-2017 14:38:35

**Nome Stazione:** CENTRALE GAS CROTONE – ALSTOM2 E111

I valori corretti (Corr.) sono riferiti a 0°C e 1013 mbar, fumi secchi e tenore di Ossigeno del 15%

| Descrizione | Ora | | | | | | | | | | | | | | | | | | | | | | | | | | |
|---|---|---|---|---|---|---|---|---|---|---|---|---|---|---|---|---|---|---|---|---|---|---|---|---|---|---|---|
| | 1 | 2 | 3 | 4 | 5 | 6 | 7 | 8 | 9 | 10 | 11 | 12 | 13 | 14 | 15 | 16 | 17 | 18 | 19 | 20 | 21 | 22 | 23 | 24 | Tot. Giorno | LDL orario | N. sup. LDL orario |
| CO Corr. valore in mg/Nm³ | F | F | F | F | F | F | F | F | F | F | F | F | F | F | F | F | F | F | F | F | F | F | F | F | DG | 125,0 | 0 |
| CO dati validi % | 0,0 | 0,0 | 0,0 | 0,0 | 0,0 | 0,0 | 0,0 | 0,0 | 0,0 | 0,0 | 0,0 | 0,0 | 0,0 | 0,0 | 0,0 | 0,0 | 0,0 | 0,0 | 0,0 | 0,0 | 0,0 | 0,0 | 0,0 | 0,0 | | | |
| NOx Corr. valore in mg/Nm³ | F | F | F | F | F | F | F | F | F | F | F | F | F | F | F | F | F | F | F | F | F | F | F | F | DG | 500,0 | 0 |
| NOx dati validi % | 0,0 | 0,0 | 0,0 | 0,0 | 0,0 | 0,0 | 0,0 | 0,0 | 0,0 | 0,0 | 0,0 | 0,0 | 0,0 | 0,0 | 0,0 | 0,0 | 0,0 | 0,0 | 0,0 | 0,0 | 0,0 | 0,0 | 0,0 | 0,0 | | | |
| O2 valore in % | F | F | F | F | F | F | F | F | F | F | F | F | F | F | F | F | F | F | F | F | F | F | F | F | DG | | |
| O2 dati validi % | 0,0 | 0,0 | 0,0 | 0,0 | 0,0 | 0,0 | 0,0 | 0,0 | 0,0 | 0,0 | 0,0 | 0,0 | 0,0 | 0,0 | 0,0 | 0,0 | 0,0 | 0,0 | 0,0 | 0,0 | 0,0 | 0,0 | 0,0 | 0,0 | | | |
| Temperatura Fumi valore in °C | F | F | F | F | F | F | F | F | F | F | F | F | F | F | F | F | F | F | F | F | F | F | F | F | DG | | |
| Temperatura Fumi dati validi % | 0,0 | 0,0 | 0,0 | 0,0 | 0,0 | 0,0 | 0,0 | 0,0 | 0,0 | 0,0 | 0,0 | 0,0 | 0,0 | 0,0 | 0,0 | 0,0 | 0,0 | 0,0 | 0,0 | 0,0 | 0,0 | 0,0 | 0,0 | 0,0 | | | |
| Portata Umida Norm. valore in Nm³/h | F | F | F | F | F | F | F | F | F | F | F | F | F | F | F | F | F | F | F | F | F | F | F | F | DG | | |
| Portata Umida dati validi % | 0,0 | 0,0 | 0,0 | 0,0 | 0,0 | 0,0 | 0,0 | 0,0 | 0,0 | 0,0 | 0,0 | 0,0 | 0,0 | 0,0 | 0,0 | 0,0 | 0,0 | 0,0 | 0,0 | 0,0 | 0,0 | 0,0 | 0,0 | 0,0 | | | |
| Pressione valore in mBar | F | F | F | F | F | F | F | F | F | F | F | F | F | F | F | F | F | F | F | F | F | F | F | F | DG | | |
| Pressione dati validi % | 0,0 | 0,0 | 0,0 | 0,0 | 0,0 | 0,0 | 0,0 | 0,0 | 0,0 | 0,0 | 0,0 | 0,0 | 0,0 | 0,0 | 0,0 | 0,0 | 0,0 | 0,0 | 0,0 | 0,0 | 0,0 | 0,0 | 0,0 | 0,0 | | | |

## Legenda

Ove non indicato altrimenti (come di seguito) i dati si intendono validi;F=Impianto non operativo; N=media non valida; D=dati insufficienti; T=calibrazione/manutenzione in corso; A=strumento fuori scansione; U=dato invalidato da utente; Z=dato non acquisito; LDL=valore limite autorizzato;

# RIEPILOGO GIORNALIERO

2017-07-14

**Dati prodotti dal sistema I.E.S. - E.B.C. Srl**

**STAMPA DEL:** 03-08-2017 14:38:36

**Nome Stazione:** CENTRALE GAS CROTONE – ALSTOM2 E111

I valori corretti (Corr.) sono riferiti a 0°C e 1013 mbar, fumi secchi e tenore di Ossigeno del 15%

| Descrizione | Ora | | | | | | | | | | | | | | | | | | | | | | | | | | |
|---|---|---|---|---|---|---|---|---|---|---|---|---|---|---|---|---|---|---|---|---|---|---|---|---|---|---|---|
| | 1 | 2 | 3 | 4 | 5 | 6 | 7 | 8 | 9 | 10 | 11 | 12 | 13 | 14 | 15 | 16 | 17 | 18 | 19 | 20 | 21 | 22 | 23 | 24 | Tot. Giorno | LDL orario | N. sup. LDL orario |
| CO Corr. valore in mg/Nm³ | F | F | F | F | F | F | F | F | F | F | F | F | F | F | F | F | F | F | F | F | F | F | F | F | DG | 125,0 | 0 |
| CO dati validi % | 0,0 | 0,0 | 0,0 | 0,0 | 0,0 | 0,0 | 0,0 | 0,0 | 0,0 | 0,0 | 0,0 | 0,0 | 0,0 | 0,0 | 0,0 | 0,0 | 0,0 | 0,0 | 0,0 | 0,0 | 0,0 | 0,0 | 0,0 | 0,0 | | | |
| NOx Corr. valore in mg/Nm³ | F | F | F | F | F | F | F | F | F | F | F | F | F | F | F | F | F | F | F | F | F | F | F | F | DG | 500,0 | 0 |
| NOx dati validi % | 0,0 | 0,0 | 0,0 | 0,0 | 0,0 | 0,0 | 0,0 | 0,0 | 0,0 | 0,0 | 0,0 | 0,0 | 0,0 | 0,0 | 0,0 | 0,0 | 0,0 | 0,0 | 0,0 | 0,0 | 0,0 | 0,0 | 0,0 | 0,0 | | | |
| O2 valore in % | F | F | F | F | F | F | F | F | F | F | F | F | F | F | F | F | F | F | F | F | F | F | F | F | DG | | |
| O2 dati validi % | 0,0 | 0,0 | 0,0 | 0,0 | 0,0 | 0,0 | 0,0 | 0,0 | 0,0 | 0,0 | 0,0 | 0,0 | 0,0 | 0,0 | 0,0 | 0,0 | 0,0 | 0,0 | 0,0 | 0,0 | 0,0 | 0,0 | 0,0 | 0,0 | | | |
| Temperatura Fumi valore in °C | F | F | F | F | F | F | F | F | F | F | F | F | F | F | F | F | F | F | F | F | F | F | F | F | DG | | |
| Temperatura Fumi dati validi % | 0,0 | 0,0 | 0,0 | 0,0 | 0,0 | 0,0 | 0,0 | 0,0 | 0,0 | 0,0 | 0,0 | 0,0 | 0,0 | 0,0 | 0,0 | 0,0 | 0,0 | 0,0 | 0,0 | 0,0 | 0,0 | 0,0 | 0,0 | 0,0 | | | |
| Portata Umida Norm. valore in Nm³/h | F | F | F | F | F | F | F | F | F | F | F | F | F | F | F | F | F | F | F | F | F | F | F | F | DG | | |
| Portata Umida dati validi % | 0,0 | 0,0 | 0,0 | 0,0 | 0,0 | 0,0 | 0,0 | 0,0 | 0,0 | 0,0 | 0,0 | 0,0 | 0,0 | 0,0 | 0,0 | 0,0 | 0,0 | 0,0 | 0,0 | 0,0 | 0,0 | 0,0 | 0,0 | 0,0 | | | |
| Pressione valore in mBar | F | F | F | F | F | F | F | F | F | F | F | F | F | F | F | F | F | F | F | F | F | F | F | F | DG | | |
| Pressione dati validi % | 0,0 | 0,0 | 0,0 | 0,0 | 0,0 | 0,0 | 0,0 | 0,0 | 0,0 | 0,0 | 0,0 | 0,0 | 0,0 | 0,0 | 0,0 | 0,0 | 0,0 | 0,0 | 0,0 | 0,0 | 0,0 | 0,0 | 0,0 | 0,0 | | | |

## Legenda

Ove non indicato altrimenti (come di seguito) i dati si intendono validi;F=Impianto non operativo; N=media non valida; D=dati insufficienti; T=calibrazione/manutenzione in corso; A=strumento fuori scansione; U=dato invalidato da utente; Z=dato non acquisito; LDL=valore limite autorizzato;

# RIEPILOGO GIORNALIERO

2017-07-15

**Dati prodotti dal sistema I.E.S. - E.B.C. Srl**

**STAMPA DEL:** 03-08-2017 14:38:36

**Nome Stazione:** CENTRALE GAS CROTONE – ALSTOM2 E111

I valori corretti (Corr.) sono riferiti a 0°C e 1013 mbar, fumi secchi e tenore di Ossigeno del 15%

| Descrizione | Ora | | | | | | | | | | | | | | | | | | | | | | | | | | |
|---|---|---|---|---|---|---|---|---|---|---|---|---|---|---|---|---|---|---|---|---|---|---|---|---|---|---|---|
| | 1 | 2 | 3 | 4 | 5 | 6 | 7 | 8 | 9 | 10 | 11 | 12 | 13 | 14 | 15 | 16 | 17 | 18 | 19 | 20 | 21 | 22 | 23 | 24 | Tot. Giorno | LDL orario | N. sup. LDL orario |
| CO Corr. valore in mg/Nm³ | F | F | F | F | F | F | F | F | F | F | F | F | F | F | F | F | F | F | F | F | F | F | F | F | DG | 125,0 | 0 |
| CO dati validi % | 0,0 | 0,0 | 0,0 | 0,0 | 0,0 | 0,0 | 0,0 | 0,0 | 0,0 | 0,0 | 0,0 | 0,0 | 0,0 | 0,0 | 0,0 | 0,0 | 0,0 | 0,0 | 0,0 | 0,0 | 0,0 | 0,0 | 0,0 | 0,0 | | | |
| NOx Corr. valore in mg/Nm³ | F | F | F | F | F | F | F | F | F | F | F | F | F | F | F | F | F | F | F | F | F | F | F | F | DG | 500,0 | 0 |
| NOx dati validi % | 0,0 | 0,0 | 0,0 | 0,0 | 0,0 | 0,0 | 0,0 | 0,0 | 0,0 | 0,0 | 0,0 | 0,0 | 0,0 | 0,0 | 0,0 | 0,0 | 0,0 | 0,0 | 0,0 | 0,0 | 0,0 | 0,0 | 0,0 | 0,0 | | | |
| O2 valore in % | F | F | F | F | F | F | F | F | F | F | F | F | F | F | F | F | F | F | F | F | F | F | F | F | DG | | |
| O2 dati validi % | 0,0 | 0,0 | 0,0 | 0,0 | 0,0 | 0,0 | 0,0 | 0,0 | 0,0 | 0,0 | 0,0 | 0,0 | 0,0 | 0,0 | 0,0 | 0,0 | 0,0 | 0,0 | 0,0 | 0,0 | 0,0 | 0,0 | 0,0 | 0,0 | | | |
| Temperatura Fumi valore in °C | F | F | F | F | F | F | F | F | F | F | F | F | F | F | F | F | F | F | F | F | F | F | F | F | DG | | |
| Temperatura Fumi dati validi % | 0,0 | 0,0 | 0,0 | 0,0 | 0,0 | 0,0 | 0,0 | 0,0 | 0,0 | 0,0 | 0,0 | 0,0 | 0,0 | 0,0 | 0,0 | 0,0 | 0,0 | 0,0 | 0,0 | 0,0 | 0,0 | 0,0 | 0,0 | 0,0 | | | |
| Portata Umida Norm. valore in Nm³/h | F | F | F | F | F | F | F | F | F | F | F | F | F | F | F | F | F | F | F | F | F | F | F | F | DG | | |
| Portata Umida dati validi % | 0,0 | 0,0 | 0,0 | 0,0 | 0,0 | 0,0 | 0,0 | 0,0 | 0,0 | 0,0 | 0,0 | 0,0 | 0,0 | 0,0 | 0,0 | 0,0 | 0,0 | 0,0 | 0,0 | 0,0 | 0,0 | 0,0 | 0,0 | 0,0 | | | |
| Pressione valore in mBar | F | F | F | F | F | F | F | F | F | F | F | F | F | F | F | F | F | F | F | F | F | F | F | F | DG | | |
| Pressione dati validi % | 0,0 | 0,0 | 0,0 | 0,0 | 0,0 | 0,0 | 0,0 | 0,0 | 0,0 | 0,0 | 0,0 | 0,0 | 0,0 | 0,0 | 0,0 | 0,0 | 0,0 | 0,0 | 0,0 | 0,0 | 0,0 | 0,0 | 0,0 | 0,0 | | | |

## Legenda

Ove non indicato altrimenti (come di seguito) i dati si intendono validi;F=Impianto non operativo; N=media non valida; D=dati insufficienti; T=calibrazione/manutenzione in corso; A=strumento fuori scansione; U=dato invalidato da utente; Z=dato non acquisito; LDL=valore limite autorizzato;

# RIEPILOGO GIORNALIERO

2017-07-16

**Dati prodotti dal sistema I.E.S. - E.B.C. Srl**

**STAMPA DEL:** 03-08-2017 14:38:36

**Nome Stazione:** CENTRALE GAS CROTONE – ALSTOM2 E111

I valori corretti (Corr.) sono riferiti a 0°C e 1013 mbar, fumi secchi e tenore di Ossigeno del 15%

| Descrizione | Ora | | | | | | | | | | | | | | | | | | | | | | | | | | |
|---|---|---|---|---|---|---|---|---|---|---|---|---|---|---|---|---|---|---|---|---|---|---|---|---|---|---|---|
| | 1 | 2 | 3 | 4 | 5 | 6 | 7 | 8 | 9 | 10 | 11 | 12 | 13 | 14 | 15 | 16 | 17 | 18 | 19 | 20 | 21 | 22 | 23 | 24 | Tot. Giorno | LDL orario | N. sup. LDL orario |
| CO Corr. valore in mg/Nm³ | F | F | F | F | F | F | F | F | F | F | F | F | F | F | F | F | F | F | F | F | F | F | F | F | DG | 125,0 | 0 |
| CO dati validi % | 0,0 | 0,0 | 0,0 | 0,0 | 0,0 | 0,0 | 0,0 | 0,0 | 0,0 | 0,0 | 0,0 | 0,0 | 0,0 | 0,0 | 0,0 | 0,0 | 0,0 | 0,0 | 0,0 | 0,0 | 0,0 | 0,0 | 0,0 | 0,0 | | | |
| NOx Corr. valore in mg/Nm³ | F | F | F | F | F | F | F | F | F | F | F | F | F | F | F | F | F | F | F | F | F | F | F | F | DG | 500,0 | 0 |
| NOx dati validi % | 0,0 | 0,0 | 0,0 | 0,0 | 0,0 | 0,0 | 0,0 | 0,0 | 0,0 | 0,0 | 0,0 | 0,0 | 0,0 | 0,0 | 0,0 | 0,0 | 0,0 | 0,0 | 0,0 | 0,0 | 0,0 | 0,0 | 0,0 | 0,0 | | | |
| O2 valore in % | F | F | F | F | F | F | F | F | F | F | F | F | F | F | F | F | F | F | F | F | F | F | F | F | DG | | |
| O2 dati validi % | 0,0 | 0,0 | 0,0 | 0,0 | 0,0 | 0,0 | 0,0 | 0,0 | 0,0 | 0,0 | 0,0 | 0,0 | 0,0 | 0,0 | 0,0 | 0,0 | 0,0 | 0,0 | 0,0 | 0,0 | 0,0 | 0,0 | 0,0 | 0,0 | | | |
| Temperatura Fumi valore in °C | F | F | F | F | F | F | F | F | F | F | F | F | F | F | F | F | F | F | F | F | F | F | F | F | DG | | |
| Temperatura Fumi dati validi % | 0,0 | 0,0 | 0,0 | 0,0 | 0,0 | 0,0 | 0,0 | 0,0 | 0,0 | 0,0 | 0,0 | 0,0 | 0,0 | 0,0 | 0,0 | 0,0 | 0,0 | 0,0 | 0,0 | 0,0 | 0,0 | 0,0 | 0,0 | 0,0 | | | |
| Portata Umida Norm. valore in Nm³/h | F | F | F | F | F | F | F | F | F | F | F | F | F | F | F | F | F | F | F | F | F | F | F | F | DG | | |
| Portata Umida dati validi % | 0,0 | 0,0 | 0,0 | 0,0 | 0,0 | 0,0 | 0,0 | 0,0 | 0,0 | 0,0 | 0,0 | 0,0 | 0,0 | 0,0 | 0,0 | 0,0 | 0,0 | 0,0 | 0,0 | 0,0 | 0,0 | 0,0 | 0,0 | 0,0 | | | |
| Pressione valore in mBar | F | F | F | F | F | F | F | F | F | F | F | F | F | F | F | F | F | F | F | F | F | F | F | F | DG | | |
| Pressione dati validi % | 0,0 | 0,0 | 0,0 | 0,0 | 0,0 | 0,0 | 0,0 | 0,0 | 0,0 | 0,0 | 0,0 | 0,0 | 0,0 | 0,0 | 0,0 | 0,0 | 0,0 | 0,0 | 0,0 | 0,0 | 0,0 | 0,0 | 0,0 | 0,0 | | | |

## Legenda

Ove non indicato altrimenti (come di seguito) i dati si intendono validi;F=Impianto non operativo; N=media non valida; D=dati insufficienti; T=calibrazione/manutenzione in corso; A=strumento fuori scansione; U=dato invalidato da utente; Z=dato non acquisito; LDL=valore limite autorizzato;

# RIEPILOGO GIORNALIERO

2017-07-17

**Dati prodotti dal sistema I.E.S. - E.B.C. Srl**

**STAMPA DEL:** 03-08-2017 14:38:37

**Nome Stazione:** CENTRALE GAS CROTONE – ALSTOM2 E111

I valori corretti (Corr.) sono riferiti a 0°C e 1013 mbar, fumi secchi e tenore di Ossigeno del 15%

| Descrizione | Ora | | | | | | | | | | | | | | | | | | | | | | | | | | |
|---|---|---|---|---|---|---|---|---|---|---|---|---|---|---|---|---|---|---|---|---|---|---|---|---|---|---|---|
| | 1 | 2 | 3 | 4 | 5 | 6 | 7 | 8 | 9 | 10 | 11 | 12 | 13 | 14 | 15 | 16 | 17 | 18 | 19 | 20 | 21 | 22 | 23 | 24 | Tot. Giorno | LDL orario | N. sup. LDL orario |
| CO Corr. valore in mg/Nm³ | F | F | F | F | F | F | F | F | F | F | F | F | F | F | F | F | F | F | F | F | F | F | F | F | DG | 125,0 | 0 |
| CO dati validi % | 0,0 | 0,0 | 0,0 | 0,0 | 0,0 | 0,0 | 0,0 | 0,0 | 0,0 | 0,0 | 0,0 | 0,0 | 0,0 | 0,0 | 0,0 | 0,0 | 0,0 | 0,0 | 0,0 | 0,0 | 0,0 | 0,0 | 0,0 | 0,0 | | | |
| NOx Corr. valore in mg/Nm³ | F | F | F | F | F | F | F | F | F | F | F | F | F | F | F | F | F | F | F | F | F | F | F | F | DG | 500,0 | 0 |
| NOx dati validi % | 0,0 | 0,0 | 0,0 | 0,0 | 0,0 | 0,0 | 0,0 | 0,0 | 0,0 | 0,0 | 0,0 | 0,0 | 0,0 | 0,0 | 0,0 | 0,0 | 0,0 | 0,0 | 0,0 | 0,0 | 0,0 | 0,0 | 0,0 | 0,0 | | | |
| O2 valore in % | F | F | F | F | F | F | F | F | F | F | F | F | F | F | F | F | F | F | F | F | F | F | F | F | DG | | |
| O2 dati validi % | 0,0 | 0,0 | 0,0 | 0,0 | 0,0 | 0,0 | 0,0 | 0,0 | 0,0 | 0,0 | 0,0 | 0,0 | 0,0 | 0,0 | 0,0 | 0,0 | 0,0 | 0,0 | 0,0 | 0,0 | 0,0 | 0,0 | 0,0 | 0,0 | | | |
| Temperatura Fumi valore in °C | F | F | F | F | F | F | F | F | F | F | F | F | F | F | F | F | F | F | F | F | F | F | F | F | DG | | |
| Temperatura Fumi dati validi % | 0,0 | 0,0 | 0,0 | 0,0 | 0,0 | 0,0 | 0,0 | 0,0 | 0,0 | 0,0 | 0,0 | 0,0 | 0,0 | 0,0 | 0,0 | 0,0 | 0,0 | 0,0 | 0,0 | 0,0 | 0,0 | 0,0 | 0,0 | 0,0 | | | |
| Portata Umida Norm. valore in Nm³/h | F | F | F | F | F | F | F | F | F | F | F | F | F | F | F | F | F | F | F | F | F | F | F | F | DG | | |
| Portata Umida dati validi % | 0,0 | 0,0 | 0,0 | 0,0 | 0,0 | 0,0 | 0,0 | 0,0 | 0,0 | 0,0 | 0,0 | 0,0 | 0,0 | 0,0 | 0,0 | 0,0 | 0,0 | 0,0 | 0,0 | 0,0 | 0,0 | 0,0 | 0,0 | 0,0 | | | |
| Pressione valore in mBar | F | F | F | F | F | F | F | F | F | F | F | F | F | F | F | F | F | F | F | F | F | F | F | F | DG | | |
| Pressione dati validi % | 0,0 | 0,0 | 0,0 | 0,0 | 0,0 | 0,0 | 0,0 | 0,0 | 0,0 | 0,0 | 0,0 | 0,0 | 0,0 | 0,0 | 0,0 | 0,0 | 0,0 | 0,0 | 0,0 | 0,0 | 0,0 | 0,0 | 0,0 | 0,0 | | | |

## Legenda

Ove non indicato altrimenti (come di seguito) i dati si intendono validi;F=Impianto non operativo; N=media non valida; D=dati insufficienti; T=calibrazione/manutenzione in corso; A=strumento fuori scansione; U=dato invalidato da utente; Z=dato non acquisito; LDL=valore limite autorizzato;

# RIEPILOGO GIORNALIERO

2017-07-18

**Dati prodotti dal sistema I.E.S. - E.B.C. Srl**

**STAMPA DEL:** 03-08-2017 14:38:37

**Nome Stazione:** CENTRALE GAS CROTONE – ALSTOM2 E111

I valori corretti (Corr.) sono riferiti a 0°C e 1013 mbar, fumi secchi e tenore di Ossigeno del 15%

| Descrizione | Ora | | | | | | | | | | | | | | | | | | | | | | | | | | |
|---|---|---|---|---|---|---|---|---|---|---|---|---|---|---|---|---|---|---|---|---|---|---|---|---|---|---|---|
| | 1 | 2 | 3 | 4 | 5 | 6 | 7 | 8 | 9 | 10 | 11 | 12 | 13 | 14 | 15 | 16 | 17 | 18 | 19 | 20 | 21 | 22 | 23 | 24 | Tot. Giorno | LDL orario | N. sup. LDL orario |
| CO Corr. valore in mg/Nm³ | F | F | F | F | F | F | F | F | F | F | F | F | F | F | F | F | F | F | F | F | F | F | F | F | DG | 125,0 | 0 |
| CO dati validi % | 0,0 | 0,0 | 0,0 | 0,0 | 0,0 | 0,0 | 0,0 | 0,0 | 0,0 | 0,0 | 0,0 | 0,0 | 0,0 | 0,0 | 0,0 | 0,0 | 0,0 | 0,0 | 0,0 | 0,0 | 0,0 | 0,0 | 0,0 | 0,0 | | | |
| NOx Corr. valore in mg/Nm³ | F | F | F | F | F | F | F | F | F | F | F | F | F | F | F | F | F | F | F | F | F | F | F | F | DG | 500,0 | 0 |
| NOx dati validi % | 0,0 | 0,0 | 0,0 | 0,0 | 0,0 | 0,0 | 0,0 | 0,0 | 0,0 | 0,0 | 0,0 | 0,0 | 0,0 | 0,0 | 0,0 | 0,0 | 0,0 | 0,0 | 0,0 | 0,0 | 0,0 | 0,0 | 0,0 | 0,0 | | | |
| O2 valore in % | F | F | F | F | F | F | F | F | F | F | F | F | F | F | F | F | F | F | F | F | F | F | F | F | DG | | |
| O2 dati validi % | 0,0 | 0,0 | 0,0 | 0,0 | 0,0 | 0,0 | 0,0 | 0,0 | 0,0 | 0,0 | 0,0 | 0,0 | 0,0 | 0,0 | 0,0 | 0,0 | 0,0 | 0,0 | 0,0 | 0,0 | 0,0 | 0,0 | 0,0 | 0,0 | | | |
| Temperatura Fumi valore in °C | F | F | F | F | F | F | F | F | F | F | F | F | F | F | F | F | F | F | F | F | F | F | F | F | DG | | |
| Temperatura Fumi dati validi % | 0,0 | 0,0 | 0,0 | 0,0 | 0,0 | 0,0 | 0,0 | 0,0 | 0,0 | 0,0 | 0,0 | 0,0 | 0,0 | 0,0 | 0,0 | 0,0 | 0,0 | 0,0 | 0,0 | 0,0 | 0,0 | 0,0 | 0,0 | 0,0 | | | |
| Portata Umida Norm. valore in Nm³/h | F | F | F | F | F | F | F | F | F | F | F | F | F | F | F | F | F | F | F | F | F | F | F | F | DG | | |
| Portata Umida dati validi % | 0,0 | 0,0 | 0,0 | 0,0 | 0,0 | 0,0 | 0,0 | 0,0 | 0,0 | 0,0 | 0,0 | 0,0 | 0,0 | 0,0 | 0,0 | 0,0 | 0,0 | 0,0 | 0,0 | 0,0 | 0,0 | 0,0 | 0,0 | 0,0 | | | |
| Pressione valore in mBar | F | F | F | F | F | F | F | F | F | F | F | F | F | F | F | F | F | F | F | F | F | F | F | F | DG | | |
| Pressione dati validi % | 0,0 | 0,0 | 0,0 | 0,0 | 0,0 | 0,0 | 0,0 | 0,0 | 0,0 | 0,0 | 0,0 | 0,0 | 0,0 | 0,0 | 0,0 | 0,0 | 0,0 | 0,0 | 0,0 | 0,0 | 0,0 | 0,0 | 0,0 | 0,0 | | | |

## Legenda

Ove non indicato altrimenti (come di seguito) i dati si intendono validi;F=Impianto non operativo; N=media non valida; D=dati insufficienti; T=calibrazione/manutenzione in corso; A=strumento fuori scansione; U=dato invalidato da utente; Z=dato non acquisito; LDL=valore limite autorizzato;

# RIEPILOGO GIORNALIERO

2017-07-19

**Dati prodotti dal sistema I.E.S. - E.B.C. Srl**

**STAMPA DEL:** 03-08-2017 14:38:38

**Nome Stazione:** CENTRALE GAS CROTONE – ALSTOM2 E111

I valori corretti (Corr.) sono riferiti a 0°C e 1013 mbar, fumi secchi e tenore di Ossigeno del 15%

| Descrizione | Ora | | | | | | | | | | | | | | | | | | | | | | | | | | |
|---|---|---|---|---|---|---|---|---|---|---|---|---|---|---|---|---|---|---|---|---|---|---|---|---|---|---|---|
| | 1 | 2 | 3 | 4 | 5 | 6 | 7 | 8 | 9 | 10 | 11 | 12 | 13 | 14 | 15 | 16 | 17 | 18 | 19 | 20 | 21 | 22 | 23 | 24 | Tot. Giorno | LDL orario | N. sup. LDL orario |
| CO Corr. valore in mg/Nm³ | F | F | F | F | F | F | F | F | F | F | F | F | F | F | F | F | F | F | F | F | F | F | F | F | DG | 125,0 | 0 |
| CO dati validi % | 0,0 | 0,0 | 0,0 | 0,0 | 0,0 | 0,0 | 0,0 | 0,0 | 0,0 | 0,0 | 0,0 | 0,0 | 0,0 | 0,0 | 0,0 | 0,0 | 0,0 | 0,0 | 0,0 | 0,0 | 0,0 | 0,0 | 0,0 | 0,0 | | | |
| NOx Corr. valore in mg/Nm³ | F | F | F | F | F | F | F | F | F | F | F | F | F | F | F | F | F | F | F | F | F | F | F | F | DG | 500,0 | 0 |
| NOx dati validi % | 0,0 | 0,0 | 0,0 | 0,0 | 0,0 | 0,0 | 0,0 | 0,0 | 0,0 | 0,0 | 0,0 | 0,0 | 0,0 | 0,0 | 0,0 | 0,0 | 0,0 | 0,0 | 0,0 | 0,0 | 0,0 | 0,0 | 0,0 | 0,0 | | | |
| O2 valore in % | F | F | F | F | F | F | F | F | F | F | F | F | F | F | F | F | F | F | F | F | F | F | F | F | DG | | |
| O2 dati validi % | 0,0 | 0,0 | 0,0 | 0,0 | 0,0 | 0,0 | 0,0 | 0,0 | 0,0 | 0,0 | 0,0 | 0,0 | 0,0 | 0,0 | 0,0 | 0,0 | 0,0 | 0,0 | 0,0 | 0,0 | 0,0 | 0,0 | 0,0 | 0,0 | | | |
| Temperatura Fumi valore in °C | F | F | F | F | F | F | F | F | F | F | F | F | F | F | F | F | F | F | F | F | F | F | F | F | DG | | |
| Temperatura Fumi dati validi % | 0,0 | 0,0 | 0,0 | 0,0 | 0,0 | 0,0 | 0,0 | 0,0 | 0,0 | 0,0 | 0,0 | 0,0 | 0,0 | 0,0 | 0,0 | 0,0 | 0,0 | 0,0 | 0,0 | 0,0 | 0,0 | 0,0 | 0,0 | 0,0 | | | |
| Portata Umida Norm. valore in Nm³/h | F | F | F | F | F | F | F | F | F | F | F | F | F | F | F | F | F | F | F | F | F | F | F | F | DG | | |
| Portata Umida dati validi % | 0,0 | 0,0 | 0,0 | 0,0 | 0,0 | 0,0 | 0,0 | 0,0 | 0,0 | 0,0 | 0,0 | 0,0 | 0,0 | 0,0 | 0,0 | 0,0 | 0,0 | 0,0 | 0,0 | 0,0 | 0,0 | 0,0 | 0,0 | 0,0 | | | |
| Pressione valore in mBar | F | F | F | F | F | F | F | F | F | F | F | F | F | F | F | F | F | F | F | F | F | F | F | F | DG | | |
| Pressione dati validi % | 0,0 | 0,0 | 0,0 | 0,0 | 0,0 | 0,0 | 0,0 | 0,0 | 0,0 | 0,0 | 0,0 | 0,0 | 0,0 | 0,0 | 0,0 | 0,0 | 0,0 | 0,0 | 0,0 | 0,0 | 0,0 | 0,0 | 0,0 | 0,0 | | | |

## Legenda

Ove non indicato altrimenti (come di seguito) i dati si intendono validi;F=Impianto non operativo; N=media non valida; D=dati insufficienti; T=calibrazione/manutenzione in corso; A=strumento fuori scansione; U=dato invalidato da utente; Z=dato non acquisito; LDL=valore limite autorizzato;

# RIEPILOGO GIORNALIERO

2017-07-20

**Dati prodotti dal sistema I.E.S. - E.B.C. Srl**

**STAMPA DEL:** 03-08-2017 14:38:38

**Nome Stazione:** CENTRALE GAS CROTONE – ALSTOM2 E111

I valori corretti (Corr.) sono riferiti a 0°C e 1013 mbar, fumi secchi e tenore di Ossigeno del 15%

| Descrizione | Ora | | | | | | | | | | | | | | | | | | | | | | | | | | |
|---|---|---|---|---|---|---|---|---|---|---|---|---|---|---|---|---|---|---|---|---|---|---|---|---|---|---|---|
| | 1 | 2 | 3 | 4 | 5 | 6 | 7 | 8 | 9 | 10 | 11 | 12 | 13 | 14 | 15 | 16 | 17 | 18 | 19 | 20 | 21 | 22 | 23 | 24 | Tot. Giorno | LDL orario | N. sup. LDL orario |
| CO Corr. valore in mg/Nm³ | F | F | F | F | F | F | F | F | F | F | F | F | F | F | F | F | F | F | F | F | F | F | F | F | DG | 125,0 | 0 |
| CO dati validi % | 0,0 | 0,0 | 0,0 | 0,0 | 0,0 | 0,0 | 0,0 | 0,0 | 0,0 | 0,0 | 0,0 | 0,0 | 0,0 | 0,0 | 0,0 | 0,0 | 0,0 | 1,7 | 0,0 | 0,0 | 0,0 | 0,0 | 0,0 | 0,0 | | | |
| NOx Corr. valore in mg/Nm³ | F | F | F | F | F | F | F | F | F | F | F | F | F | F | F | F | F | F | F | F | F | F | F | F | DG | 500,0 | 0 |
| NOx dati validi % | 0,0 | 0,0 | 0,0 | 0,0 | 0,0 | 0,0 | 0,0 | 0,0 | 0,0 | 0,0 | 0,0 | 0,0 | 0,0 | 0,0 | 0,0 | 0,0 | 0,0 | 1,7 | 0,0 | 0,0 | 0,0 | 0,0 | 0,0 | 0,0 | | | |
| O2 valore in % | F | F | F | F | F | F | F | F | F | F | F | F | F | F | F | F | F | F | F | F | F | F | F | F | DG | | |
| O2 dati validi % | 0,0 | 0,0 | 0,0 | 0,0 | 0,0 | 0,0 | 0,0 | 0,0 | 0,0 | 0,0 | 0,0 | 0,0 | 0,0 | 0,0 | 0,0 | 0,0 | 0,0 | 1,7 | 0,0 | 0,0 | 0,0 | 0,0 | 0,0 | 0,0 | | | |
| Temperatura Fumi valore in °C | F | F | F | F | F | F | F | F | F | F | F | F | F | F | F | F | F | F | F | F | F | F | F | F | DG | | |
| Temperatura Fumi dati validi % | 0,0 | 0,0 | 0,0 | 0,0 | 0,0 | 0,0 | 0,0 | 0,0 | 0,0 | 0,0 | 0,0 | 0,0 | 0,0 | 0,0 | 0,0 | 0,0 | 0,0 | 0,0 | 0,0 | 0,0 | 0,0 | 0,0 | 0,0 | 0,0 | | | |
| Portata Umida Norm. valore in Nm³/h | F | F | F | F | F | F | F | F | F | F | F | F | F | F | F | F | F | F | F | F | F | F | F | F | DG | | |
| Portata Umida dati validi % | 0,0 | 0,0 | 0,0 | 0,0 | 0,0 | 0,0 | 0,0 | 0,0 | 0,0 | 0,0 | 0,0 | 0,0 | 0,0 | 0,0 | 0,0 | 0,0 | 0,0 | 0,0 | 0,0 | 0,0 | 0,0 | 0,0 | 0,0 | 0,0 | | | |
| Pressione valore in mBar | F | F | F | F | F | F | F | F | F | F | F | F | F | F | F | F | F | F | F | F | F | F | F | F | DG | | |
| Pressione dati validi % | 0,0 | 0,0 | 0,0 | 0,0 | 0,0 | 0,0 | 0,0 | 0,0 | 0,0 | 0,0 | 0,0 | 0,0 | 0,0 | 0,0 | 0,0 | 0,0 | 0,0 | 1,7 | 0,0 | 0,0 | 0,0 | 0,0 | 0,0 | 0,0 | | | |

## Legenda

Ove non indicato altrimenti (come di seguito) i dati si intendono validi;F=Impianto non operativo; N=media non valida; D=dati insufficienti; T=calibrazione/manutenzione in corso; A=strumento fuori scansione; U=dato invalidato da utente; Z=dato non acquisito; LDL=valore limite autorizzato;

# RIEPILOGO GIORNALIERO

2017-07-21

**Dati prodotti dal sistema I.E.S. - E.B.C. Srl**

**STAMPA DEL:** 03-08-2017 14:38:39

**Nome Stazione:** CENTRALE GAS CROTONE – ALSTOM2 E111

I valori corretti (Corr.) sono riferiti a 0°C e 1013 mbar, fumi secchi e tenore di Ossigeno del 15%

| Descrizione | Ora | | | | | | | | | | | | | | | | | | | | | | | | | | |
|---|---|---|---|---|---|---|---|---|---|---|---|---|---|---|---|---|---|---|---|---|---|---|---|---|---|---|---|
| | 1 | 2 | 3 | 4 | 5 | 6 | 7 | 8 | 9 | 10 | 11 | 12 | 13 | 14 | 15 | 16 | 17 | 18 | 19 | 20 | 21 | 22 | 23 | 24 | Tot. Giorno | LDL orario | N. sup. LDL orario |
| CO Corr. valore in mg/Nm³ | F | F | F | F | F | F | F | F | F | F | F | F | F | F | F | F | F | F | F | F | F | F | F | F | DG | 125,0 | 0 |
| CO dati validi % | 0,0 | 0,0 | 0,0 | 0,0 | 0,0 | 0,0 | 0,0 | 0,0 | 0,0 | 0,0 | 0,0 | 0,0 | 0,0 | 0,0 | 0,0 | 0,0 | 0,0 | 0,0 | 0,0 | 0,0 | 0,0 | 0,0 | 0,0 | 0,0 | | | |
| NOx Corr. valore in mg/Nm³ | F | F | F | F | F | F | F | F | F | F | F | F | F | F | F | F | F | F | F | F | F | F | F | F | DG | 500,0 | 0 |
| NOx dati validi % | 0,0 | 0,0 | 0,0 | 0,0 | 0,0 | 0,0 | 0,0 | 0,0 | 0,0 | 0,0 | 0,0 | 0,0 | 0,0 | 0,0 | 0,0 | 0,0 | 0,0 | 0,0 | 0,0 | 0,0 | 0,0 | 0,0 | 0,0 | 0,0 | | | |
| O2 valore in % | F | F | F | F | F | F | F | F | F | F | F | F | F | F | F | F | F | F | F | F | F | F | F | F | DG | | |
| O2 dati validi % | 0,0 | 0,0 | 0,0 | 0,0 | 0,0 | 0,0 | 0,0 | 0,0 | 0,0 | 0,0 | 0,0 | 0,0 | 0,0 | 0,0 | 0,0 | 0,0 | 0,0 | 0,0 | 0,0 | 0,0 | 0,0 | 0,0 | 0,0 | 0,0 | | | |
| Temperatura Fumi valore in °C | F | F | F | F | F | F | F | F | F | F | F | F | F | F | F | F | F | F | F | F | F | F | F | F | DG | | |
| Temperatura Fumi dati validi % | 0,0 | 0,0 | 0,0 | 0,0 | 0,0 | 0,0 | 0,0 | 0,0 | 0,0 | 0,0 | 0,0 | 0,0 | 0,0 | 0,0 | 0,0 | 0,0 | 0,0 | 0,0 | 0,0 | 0,0 | 0,0 | 0,0 | 0,0 | 0,0 | | | |
| Portata Umida Norm. valore in Nm³/h | F | F | F | F | F | F | F | F | F | F | F | F | F | F | F | F | F | F | F | F | F | F | F | F | DG | | |
| Portata Umida dati validi % | 0,0 | 0,0 | 0,0 | 0,0 | 0,0 | 0,0 | 0,0 | 0,0 | 0,0 | 0,0 | 0,0 | 0,0 | 0,0 | 0,0 | 0,0 | 0,0 | 0,0 | 0,0 | 0,0 | 0,0 | 0,0 | 0,0 | 0,0 | 0,0 | | | |
| Pressione valore in mBar | F | F | F | F | F | F | F | F | F | F | F | F | F | F | F | F | F | F | F | F | F | F | F | F | DG | | |
| Pressione dati validi % | 0,0 | 0,0 | 0,0 | 0,0 | 0,0 | 0,0 | 0,0 | 0,0 | 0,0 | 0,0 | 0,0 | 0,0 | 0,0 | 0,0 | 0,0 | 0,0 | 0,0 | 0,0 | 0,0 | 0,0 | 0,0 | 0,0 | 0,0 | 0,0 | | | |

## Legenda

Ove non indicato altrimenti (come di seguito) i dati si intendono validi;F=Impianto non operativo; N=media non valida; D=dati insufficienti; T=calibrazione/manutenzione in corso; A=strumento fuori scansione; U=dato invalidato da utente; Z=dato non acquisito; LDL=valore limite autorizzato;

# RIEPILOGO GIORNALIERO

2017-07-22

**Dati prodotti dal sistema I.E.S. - E.B.C. Srl**

**STAMPA DEL:** 03-08-2017 14:38:39

**Nome Stazione:** CENTRALE GAS CROTONE – ALSTOM2 E111

I valori corretti (Corr.) sono riferiti a 0°C e 1013 mbar, fumi secchi e tenore di Ossigeno del 15%

| Descrizione | Ora | | | | | | | | | | | | | | | | | | | | | | | | | | |
|---|---|---|---|---|---|---|---|---|---|---|---|---|---|---|---|---|---|---|---|---|---|---|---|---|---|---|---|
| | 1 | 2 | 3 | 4 | 5 | 6 | 7 | 8 | 9 | 10 | 11 | 12 | 13 | 14 | 15 | 16 | 17 | 18 | 19 | 20 | 21 | 22 | 23 | 24 | Tot. Giorno | LDL orario | N. sup. LDL orario |
| CO Corr. valore in mg/Nm³ | F | F | F | F | F | F | F | F | F | F | F | F | F | F | F | F | F | F | F | F | F | F | F | F | DG | 125,0 | 0 |
| CO dati validi % | 0,0 | 0,0 | 0,0 | 0,0 | 0,0 | 0,0 | 0,0 | 0,0 | 0,0 | 0,0 | 0,0 | 0,0 | 0,0 | 0,0 | 0,0 | 5,0 | 0,0 | 0,0 | 0,0 | 0,0 | 0,0 | 0,0 | 0,0 | 0,0 | | | |
| NOx Corr. valore in mg/Nm³ | F | F | F | F | F | F | F | F | F | F | F | F | F | F | F | F | F | F | F | F | F | F | F | F | DG | 500,0 | 0 |
| NOx dati validi % | 0,0 | 0,0 | 0,0 | 0,0 | 0,0 | 0,0 | 0,0 | 0,0 | 0,0 | 0,0 | 0,0 | 0,0 | 0,0 | 0,0 | 0,0 | 3,3 | 0,0 | 0,0 | 0,0 | 0,0 | 0,0 | 0,0 | 0,0 | 0,0 | | | |
| O2 valore in % | F | F | F | F | F | F | F | F | F | F | F | F | F | F | F | F | F | F | F | F | F | F | F | F | DG | | |
| O2 dati validi % | 0,0 | 0,0 | 0,0 | 0,0 | 0,0 | 0,0 | 0,0 | 0,0 | 0,0 | 0,0 | 0,0 | 0,0 | 0,0 | 0,0 | 0,0 | 5,0 | 0,0 | 0,0 | 0,0 | 0,0 | 0,0 | 0,0 | 0,0 | 0,0 | | | |
| Temperatura Fumi valore in °C | F | F | F | F | F | F | F | F | F | F | F | F | F | F | F | F | F | F | F | F | F | F | F | F | DG | | |
| Temperatura Fumi dati validi % | 0,0 | 0,0 | 0,0 | 0,0 | 0,0 | 0,0 | 0,0 | 0,0 | 0,0 | 0,0 | 0,0 | 0,0 | 0,0 | 0,0 | 0,0 | 0,0 | 0,0 | 0,0 | 0,0 | 0,0 | 0,0 | 0,0 | 0,0 | 0,0 | | | |
| Portata Umida Norm. valore in Nm³/h | F | F | F | F | F | F | F | F | F | F | F | F | F | F | F | F | F | F | F | F | F | F | F | F | DG | | |
| Portata Umida dati validi % | 0,0 | 0,0 | 0,0 | 0,0 | 0,0 | 0,0 | 0,0 | 0,0 | 0,0 | 0,0 | 0,0 | 0,0 | 0,0 | 0,0 | 0,0 | 0,0 | 0,0 | 0,0 | 0,0 | 0,0 | 0,0 | 0,0 | 0,0 | 0,0 | | | |
| Pressione valore in mBar | F | F | F | F | F | F | F | F | F | F | F | F | F | F | F | F | F | F | F | F | F | F | F | F | DG | | |
| Pressione dati validi % | 0,0 | 0,0 | 0,0 | 0,0 | 0,0 | 0,0 | 0,0 | 0,0 | 0,0 | 0,0 | 0,0 | 0,0 | 0,0 | 0,0 | 0,0 | 6,7 | 0,0 | 0,0 | 0,0 | 0,0 | 0,0 | 0,0 | 0,0 | 0,0 | | | |

## Legenda

Ove non indicato altrimenti (come di seguito) i dati si intendono validi;F=Impianto non operativo; N=media non valida; D=dati insufficienti; T=calibrazione/manutenzione in corso; A=strumento fuori scansione; U=dato invalidato da utente; Z=dato non acquisito; LDL=valore limite autorizzato;

# RIEPILOGO GIORNALIERO

2017-07-23

**Dati prodotti dal sistema I.E.S. - E.B.C. Srl**

**STAMPA DEL:** 03-08-2017 14:38:39

**Nome Stazione:** CENTRALE GAS CROTONE – ALSTOM2 E111

I valori corretti (Corr.) sono riferiti a 0°C e 1013 mbar, fumi secchi e tenore di Ossigeno del 15%

| Descrizione | Ora | | | | | | | | | | | | | | | | | | | | | | | | | | |
|---|---|---|---|---|---|---|---|---|---|---|---|---|---|---|---|---|---|---|---|---|---|---|---|---|---|---|---|
| | 1 | 2 | 3 | 4 | 5 | 6 | 7 | 8 | 9 | 10 | 11 | 12 | 13 | 14 | 15 | 16 | 17 | 18 | 19 | 20 | 21 | 22 | 23 | 24 | Tot. Giorno | LDL orario | N. sup. LDL orario |
| CO Corr. valore in mg/Nm³ | F | F | F | F | F | F | F | F | F | F | F | F | F | F | F | F | F | F | F | F | F | F | F | F | DG | 125,0 | 0 |
| CO dati validi % | 0,0 | 0,0 | 0,0 | 0,0 | 0,0 | 0,0 | 0,0 | 0,0 | 0,0 | 0,0 | 0,0 | 0,0 | 0,0 | 0,0 | 0,0 | 0,0 | 0,0 | 0,0 | 0,0 | 0,0 | 0,0 | 0,0 | 0,0 | 0,0 | | | |
| NOx Corr. valore in mg/Nm³ | F | F | F | F | F | F | F | F | F | F | F | F | F | F | F | F | F | F | F | F | F | F | F | F | DG | 500,0 | 0 |
| NOx dati validi % | 0,0 | 0,0 | 0,0 | 0,0 | 0,0 | 0,0 | 0,0 | 0,0 | 0,0 | 0,0 | 0,0 | 0,0 | 0,0 | 0,0 | 0,0 | 0,0 | 0,0 | 0,0 | 0,0 | 0,0 | 0,0 | 0,0 | 0,0 | 0,0 | | | |
| O2 valore in % | F | F | F | F | F | F | F | F | F | F | F | F | F | F | F | F | F | F | F | F | F | F | F | F | DG | | |
| O2 dati validi % | 0,0 | 0,0 | 0,0 | 0,0 | 0,0 | 0,0 | 0,0 | 0,0 | 0,0 | 0,0 | 0,0 | 0,0 | 0,0 | 0,0 | 0,0 | 0,0 | 0,0 | 0,0 | 0,0 | 0,0 | 0,0 | 0,0 | 0,0 | 0,0 | | | |
| Temperatura Fumi valore in °C | F | F | F | F | F | F | F | F | F | F | F | F | F | F | F | F | F | F | F | F | F | F | F | F | DG | | |
| Temperatura Fumi dati validi % | 0,0 | 0,0 | 0,0 | 0,0 | 0,0 | 0,0 | 0,0 | 0,0 | 0,0 | 0,0 | 0,0 | 0,0 | 0,0 | 0,0 | 0,0 | 0,0 | 0,0 | 0,0 | 0,0 | 0,0 | 0,0 | 0,0 | 0,0 | 0,0 | | | |
| Portata Umida Norm. valore in Nm³/h | F | F | F | F | F | F | F | F | F | F | F | F | F | F | F | F | F | F | F | F | F | F | F | F | DG | | |
| Portata Umida dati validi % | 0,0 | 0,0 | 0,0 | 0,0 | 0,0 | 0,0 | 0,0 | 0,0 | 0,0 | 0,0 | 0,0 | 0,0 | 0,0 | 0,0 | 0,0 | 0,0 | 0,0 | 0,0 | 0,0 | 0,0 | 0,0 | 0,0 | 0,0 | 0,0 | | | |
| Pressione valore in mBar | F | F | F | F | F | F | F | F | F | F | F | F | F | F | F | F | F | F | F | F | F | F | F | F | DG | | |
| Pressione dati validi % | 0,0 | 0,0 | 0,0 | 0,0 | 0,0 | 0,0 | 0,0 | 0,0 | 0,0 | 0,0 | 0,0 | 0,0 | 0,0 | 0,0 | 0,0 | 0,0 | 0,0 | 0,0 | 0,0 | 0,0 | 0,0 | 0,0 | 0,0 | 0,0 | | | |

## Legenda

Ove non indicato altrimenti (come di seguito) i dati si intendono validi;F=Impianto non operativo; N=media non valida; D=dati insufficienti; T=calibrazione/manutenzione in corso; A=strumento fuori scansione; U=dato invalidato da utente; Z=dato non acquisito; LDL=valore limite autorizzato;

# RIEPILOGO GIORNALIERO

2017-07-24

**Dati prodotti dal sistema I.E.S. - E.B.C. Srl**

**STAMPA DEL:** 03-08-2017 14:38:40

**Nome Stazione:** CENTRALE GAS CROTONE – ALSTOM2 E111

I valori corretti (Corr.) sono riferiti a 0°C e 1013 mbar, fumi secchi e tenore di Ossigeno del 15%

| Descrizione | Ora | | | | | | | | | | | | | | | | | | | | | | | | | | |
|---|---|---|---|---|---|---|---|---|---|---|---|---|---|---|---|---|---|---|---|---|---|---|---|---|---|---|---|
| | 1 | 2 | 3 | 4 | 5 | 6 | 7 | 8 | 9 | 10 | 11 | 12 | 13 | 14 | 15 | 16 | 17 | 18 | 19 | 20 | 21 | 22 | 23 | 24 | Tot. Giorno | LDL orario | N. sup. LDL orario |
| CO Corr. valore in mg/Nm³ | F | F | F | F | F | F | F | F | F | F | F | F | F | F | F | F | F | F | F | F | F | F | F | F | DG | 125,0 | 0 |
| CO dati validi % | 0,0 | 0,0 | 0,0 | 0,0 | 0,0 | 0,0 | 0,0 | 0,0 | 0,0 | 0,0 | 0,0 | 0,0 | 0,0 | 0,0 | 0,0 | 0,0 | 0,0 | 0,0 | 0,0 | 0,0 | 0,0 | 0,0 | 0,0 | 0,0 | | | |
| NOx Corr. valore in mg/Nm³ | F | F | F | F | F | F | F | F | F | F | F | F | F | F | F | F | F | F | F | F | F | F | F | F | DG | 500,0 | 0 |
| NOx dati validi % | 0,0 | 0,0 | 0,0 | 0,0 | 0,0 | 0,0 | 0,0 | 0,0 | 0,0 | 0,0 | 0,0 | 0,0 | 0,0 | 0,0 | 0,0 | 0,0 | 0,0 | 0,0 | 0,0 | 0,0 | 0,0 | 0,0 | 0,0 | 0,0 | | | |
| O2 valore in % | F | F | F | F | F | F | F | F | F | F | F | F | F | F | F | F | F | F | F | F | F | F | F | F | DG | | |
| O2 dati validi % | 0,0 | 0,0 | 0,0 | 0,0 | 0,0 | 0,0 | 0,0 | 0,0 | 0,0 | 0,0 | 0,0 | 0,0 | 0,0 | 0,0 | 0,0 | 0,0 | 0,0 | 0,0 | 0,0 | 0,0 | 0,0 | 0,0 | 0,0 | 0,0 | | | |
| Temperatura Fumi valore in °C | F | F | F | F | F | F | F | F | F | F | F | F | F | F | F | F | F | F | F | F | F | F | F | F | DG | | |
| Temperatura Fumi dati validi % | 0,0 | 0,0 | 0,0 | 0,0 | 0,0 | 0,0 | 0,0 | 0,0 | 0,0 | 0,0 | 0,0 | 0,0 | 0,0 | 0,0 | 0,0 | 0,0 | 0,0 | 0,0 | 0,0 | 0,0 | 0,0 | 0,0 | 0,0 | 0,0 | | | |
| Portata Umida Norm. valore in Nm³/h | F | F | F | F | F | F | F | F | F | F | F | F | F | F | F | F | F | F | F | F | F | F | F | F | DG | | |
| Portata Umida dati validi % | 0,0 | 0,0 | 0,0 | 0,0 | 0,0 | 0,0 | 0,0 | 0,0 | 0,0 | 0,0 | 0,0 | 0,0 | 0,0 | 0,0 | 0,0 | 0,0 | 0,0 | 0,0 | 0,0 | 0,0 | 0,0 | 0,0 | 0,0 | 0,0 | | | |
| Pressione valore in mBar | F | F | F | F | F | F | F | F | F | F | F | F | F | F | F | F | F | F | F | F | F | F | F | F | DG | | |
| Pressione dati validi % | 0,0 | 0,0 | 0,0 | 0,0 | 0,0 | 0,0 | 0,0 | 0,0 | 0,0 | 0,0 | 0,0 | 0,0 | 0,0 | 0,0 | 0,0 | 0,0 | 0,0 | 0,0 | 0,0 | 0,0 | 0,0 | 0,0 | 0,0 | 0,0 | | | |

## Legenda

Ove non indicato altrimenti (come di seguito) i dati si intendono validi;F=Impianto non operativo; N=media non valida; D=dati insufficienti; T=calibrazione/manutenzione in corso; A=strumento fuori scansione; U=dato invalidato da utente; Z=dato non acquisito; LDL=valore limite autorizzato;

# RIEPILOGO GIORNALIERO

2017-07-25

**Dati prodotti dal sistema I.E.S. - E.B.C. Srl**

**STAMPA DEL:** 03-08-2017 14:38:40

**Nome Stazione:** CENTRALE GAS CROTONE -- ALSTOM2 E111

I valori corretti (Corr.) sono riferiti a 0°C e 1013 mbar, fumi secchi e tenore di Ossigeno del 15%

| Descrizione | Ora | | | | | | | | | | | | | | | | | | | | | | | | | | |
|---|---|---|---|---|---|---|---|---|---|---|---|---|---|---|---|---|---|---|---|---|---|---|---|---|---|---|---|
| | 1 | 2 | 3 | 4 | 5 | 6 | 7 | 8 | 9 | 10 | 11 | 12 | 13 | 14 | 15 | 16 | 17 | 18 | 19 | 20 | 21 | 22 | 23 | 24 | Tot. Giorno | LDL orario | N. sup. LDL orario |
| CO Corr. valore in mg/Nm³ | F | F | F | F | F | F | F | F | F | F | F | F | F | F | F | F | F | F | F | F | F | F | F | F | DG | 125,0 | 0 |
| CO dati validi % | 0,0 | 0,0 | 0,0 | 0,0 | 0,0 | 0,0 | 0,0 | 0,0 | 0,0 | 0,0 | 0,0 | 0,0 | 0,0 | 0,0 | 0,0 | 0,0 | 0,0 | 0,0 | 0,0 | 0,0 | 0,0 | 0,0 | 0,0 | 0,0 | | | |
| NOx Corr. valore in mg/Nm³ | F | F | F | F | F | F | F | F | F | F | F | F | F | F | F | F | F | F | F | F | F | F | F | F | DG | 500,0 | 0 |
| NOx dati validi % | 0,0 | 0,0 | 0,0 | 0,0 | 0,0 | 0,0 | 0,0 | 0,0 | 0,0 | 0,0 | 0,0 | 0,0 | 0,0 | 0,0 | 0,0 | 0,0 | 0,0 | 0,0 | 0,0 | 0,0 | 0,0 | 0,0 | 0,0 | 0,0 | | | |
| O2 valore in % | F | F | F | F | F | F | F | F | F | F | F | F | F | F | F | F | F | F | F | F | F | F | F | F | DG | | |
| O2 dati validi % | 0,0 | 0,0 | 0,0 | 0,0 | 0,0 | 0,0 | 0,0 | 0,0 | 0,0 | 0,0 | 0,0 | 0,0 | 0,0 | 0,0 | 0,0 | 0,0 | 0,0 | 0,0 | 0,0 | 0,0 | 0,0 | 0,0 | 0,0 | 0,0 | | | |
| Temperatura Fumi valore in °C | F | F | F | F | F | F | F | F | F | F | F | F | F | F | F | F | F | F | F | F | F | F | F | F | DG | | |
| Temperatura Fumi dati validi % | 0,0 | 0,0 | 0,0 | 0,0 | 0,0 | 0,0 | 0,0 | 0,0 | 0,0 | 0,0 | 0,0 | 0,0 | 0,0 | 0,0 | 0,0 | 0,0 | 0,0 | 0,0 | 0,0 | 0,0 | 0,0 | 0,0 | 0,0 | 0,0 | | | |
| Portata Umida Norm. valore in Nm³/h | F | F | F | F | F | F | F | F | F | F | F | F | F | F | F | F | F | F | F | F | F | F | F | F | DG | | |
| Portata Umida dati validi % | 0,0 | 0,0 | 0,0 | 0,0 | 0,0 | 0,0 | 0,0 | 0,0 | 0,0 | 0,0 | 0,0 | 0,0 | 0,0 | 0,0 | 0,0 | 0,0 | 0,0 | 0,0 | 0,0 | 0,0 | 0,0 | 0,0 | 0,0 | 0,0 | | | |
| Pressione valore in mBar | F | F | F | F | F | F | F | F | F | F | F | F | F | F | F | F | F | F | F | F | F | F | F | F | DG | | |
| Pressione dati validi % | 0,0 | 0,0 | 0,0 | 0,0 | 0,0 | 0,0 | 0,0 | 0,0 | 0,0 | 0,0 | 0,0 | 0,0 | 0,0 | 0,0 | 0,0 | 0,0 | 0,0 | 0,0 | 0,0 | 0,0 | 0,0 | 0,0 | 0,0 | 0,0 | | | |

## Legenda

Ove non indicato altrimenti (come di seguito) i dati si intendono validi;F=Impianto non operativo; N=media non valida; D=dati insufficienti; T=calibrazione/manutenzione in corso; A=strumento fuori scansione; U=dato invalidato da utente; Z=dato non acquisito; LDL=valore limite autorizzato;

# RIEPILOGO GIORNALIERO

2017-07-26

**Dati prodotti dal sistema I.E.S. - E.B.C. Srl**

**STAMPA DEL:** 03-08-2017 14:38:41

**Nome Stazione:** CENTRALE GAS CROTONE – ALSTOM2 E111

I valori corretti (Corr.) sono riferiti a 0°C e 1013 mbar, fumi secchi e tenore di Ossigeno del 15%

| Descrizione | Ora | | | | | | | | | | | | | | | | | | | | | | | | | | |
|---|---|---|---|---|---|---|---|---|---|---|---|---|---|---|---|---|---|---|---|---|---|---|---|---|---|---|---|
| | 1 | 2 | 3 | 4 | 5 | 6 | 7 | 8 | 9 | 10 | 11 | 12 | 13 | 14 | 15 | 16 | 17 | 18 | 19 | 20 | 21 | 22 | 23 | 24 | Tot. Giorno | LDL orario | N. sup. LDL orario |
| CO Corr. valore in mg/Nm³ | F | F | F | F | F | F | F | F | F | F | F | F | F | F | F | F | F | F | F | F | F | F | F | F | DG | 125,0 | 0 |
| CO dati validi % | 0,0 | 0,0 | 0,0 | 0,0 | 0,0 | 0,0 | 0,0 | 0,0 | 0,0 | 0,0 | 0,0 | 0,0 | 0,0 | 0,0 | 0,0 | 0,0 | 0,0 | 0,0 | 0,0 | 0,0 | 0,0 | 0,0 | 0,0 | 0,0 | | | |
| NOx Corr. valore in mg/Nm³ | F | F | F | F | F | F | F | F | F | F | F | F | F | F | F | F | F | F | F | F | F | F | F | F | DG | 500,0 | 0 |
| NOx dati validi % | 0,0 | 0,0 | 0,0 | 0,0 | 0,0 | 0,0 | 0,0 | 0,0 | 0,0 | 0,0 | 0,0 | 0,0 | 0,0 | 0,0 | 0,0 | 0,0 | 0,0 | 0,0 | 0,0 | 0,0 | 0,0 | 0,0 | 0,0 | 0,0 | | | |
| O2 valore in % | F | F | F | F | F | F | F | F | F | F | F | F | F | F | F | F | F | F | F | F | F | F | F | F | DG | | |
| O2 dati validi % | 0,0 | 0,0 | 0,0 | 0,0 | 0,0 | 0,0 | 0,0 | 0,0 | 0,0 | 0,0 | 0,0 | 0,0 | 0,0 | 0,0 | 0,0 | 0,0 | 0,0 | 0,0 | 0,0 | 0,0 | 0,0 | 0,0 | 0,0 | 0,0 | | | |
| Temperatura Fumi valore in °C | F | F | F | F | F | F | F | F | F | F | F | F | F | F | F | F | F | F | F | F | F | F | F | F | DG | | |
| Temperatura Fumi dati validi % | 0,0 | 0,0 | 0,0 | 0,0 | 0,0 | 0,0 | 0,0 | 0,0 | 0,0 | 0,0 | 0,0 | 0,0 | 0,0 | 0,0 | 0,0 | 0,0 | 0,0 | 0,0 | 0,0 | 0,0 | 0,0 | 0,0 | 0,0 | 0,0 | | | |
| Portata Umida Norm. valore in Nm³/h | F | F | F | F | F | F | F | F | F | F | F | F | F | F | F | F | F | F | F | F | F | F | F | F | DG | | |
| Portata Umida dati validi % | 0,0 | 0,0 | 0,0 | 0,0 | 0,0 | 0,0 | 0,0 | 0,0 | 0,0 | 0,0 | 0,0 | 0,0 | 0,0 | 0,0 | 0,0 | 0,0 | 0,0 | 0,0 | 0,0 | 0,0 | 0,0 | 0,0 | 0,0 | 0,0 | | | |
| Pressione valore in mBar | F | F | F | F | F | F | F | F | F | F | F | F | F | F | F | F | F | F | F | F | F | F | F | F | DG | | |
| Pressione dati validi % | 0,0 | 0,0 | 0,0 | 0,0 | 0,0 | 0,0 | 0,0 | 0,0 | 0,0 | 0,0 | 0,0 | 0,0 | 0,0 | 0,0 | 0,0 | 0,0 | 0,0 | 0,0 | 0,0 | 0,0 | 0,0 | 0,0 | 0,0 | 0,0 | | | |

## Legenda

Ove non indicato altrimenti (come di seguito) i dati si intendono validi;F=Impianto non operativo; N=media non valida; D=dati insufficienti; T=calibrazione/manutenzione in corso; A=strumento fuori scansione; U=dato invalidato da utente; Z=dato non acquisito; LDL=valore limite autorizzato;

# RIEPILOGO GIORNALIERO

2017-07-27

**Dati prodotti dal sistema I.E.S. - E.B.C. Srl**

**STAMPA DEL:** 03-08-2017 14:38:41

**Nome Stazione:** CENTRALE GAS CROTONE – ALSTOM2 E111

I valori corretti (Corr.) sono riferiti a 0°C e 1013 mbar, fumi secchi e tenore di Ossigeno del 15%

| Descrizione | Ora | | | | | | | | | | | | | | | | | | | | | | | | | | |
|---|---|---|---|---|---|---|---|---|---|---|---|---|---|---|---|---|---|---|---|---|---|---|---|---|---|---|---|
| | 1 | 2 | 3 | 4 | 5 | 6 | 7 | 8 | 9 | 10 | 11 | 12 | 13 | 14 | 15 | 16 | 17 | 18 | 19 | 20 | 21 | 22 | 23 | 24 | Tot. Giorno | LDL orario | N. sup. LDL orario |
| CO Corr. valore in mg/Nm³ | F | F | F | F | F | F | F | F | F | F | F | F | F | F | F | F | F | F | F | F | F | F | F | F | DG | 125,0 | 0 |
| CO dati validi % | 0,0 | 0,0 | 0,0 | 0,0 | 0,0 | 0,0 | 0,0 | 0,0 | 0,0 | 0,0 | 0,0 | 0,0 | 0,0 | 0,0 | 0,0 | 0,0 | 0,0 | 0,0 | 0,0 | 0,0 | 0,0 | 0,0 | 0,0 | 0,0 | | | |
| NOx Corr. valore in mg/Nm³ | F | F | F | F | F | F | F | F | F | F | F | F | F | F | F | F | F | F | F | F | F | F | F | F | DG | 500,0 | 0 |
| NOx dati validi % | 0,0 | 0,0 | 0,0 | 0,0 | 0,0 | 0,0 | 0,0 | 0,0 | 0,0 | 0,0 | 0,0 | 0,0 | 0,0 | 0,0 | 0,0 | 0,0 | 0,0 | 0,0 | 0,0 | 0,0 | 0,0 | 0,0 | 0,0 | 0,0 | | | |
| O2 valore in % | F | F | F | F | F | F | F | F | F | F | F | F | F | F | F | F | F | F | F | F | F | F | F | F | DG | | |
| O2 dati validi % | 0,0 | 0,0 | 0,0 | 0,0 | 0,0 | 0,0 | 0,0 | 0,0 | 0,0 | 0,0 | 0,0 | 0,0 | 0,0 | 0,0 | 0,0 | 0,0 | 0,0 | 0,0 | 0,0 | 0,0 | 0,0 | 0,0 | 0,0 | 0,0 | | | |
| Temperatura Fumi valore in °C | F | F | F | F | F | F | F | F | F | F | F | F | F | F | F | F | F | F | F | F | F | F | F | F | DG | | |
| Temperatura Fumi dati validi % | 0,0 | 0,0 | 0,0 | 0,0 | 0,0 | 0,0 | 0,0 | 0,0 | 0,0 | 0,0 | 0,0 | 0,0 | 0,0 | 0,0 | 0,0 | 0,0 | 0,0 | 0,0 | 0,0 | 0,0 | 0,0 | 0,0 | 0,0 | 0,0 | | | |
| Portata Umida Norm. valore in Nm³/h | F | F | F | F | F | F | F | F | F | F | F | F | F | F | F | F | F | F | F | F | F | F | F | F | DG | | |
| Portata Umida dati validi % | 0,0 | 0,0 | 0,0 | 0,0 | 0,0 | 0,0 | 0,0 | 0,0 | 0,0 | 0,0 | 0,0 | 0,0 | 0,0 | 0,0 | 0,0 | 0,0 | 0,0 | 0,0 | 0,0 | 0,0 | 0,0 | 0,0 | 0,0 | 0,0 | | | |
| Pressione valore in mBar | F | F | F | F | F | F | F | F | F | F | F | F | F | F | F | F | F | F | F | F | F | F | F | F | DG | | |
| Pressione dati validi % | 0,0 | 0,0 | 0,0 | 0,0 | 0,0 | 0,0 | 0,0 | 0,0 | 0,0 | 0,0 | 0,0 | 0,0 | 0,0 | 0,0 | 0,0 | 0,0 | 0,0 | 0,0 | 0,0 | 0,0 | 0,0 | 0,0 | 0,0 | 0,0 | | | |

## Legenda

Ove non indicato altrimenti (come di seguito) i dati si intendono validi;F=Impianto non operativo; N=media non valida; D=dati insufficienti; T=calibrazione/manutenzione in corso; A=strumento fuori scansione; U=dato invalidato da utente; Z=dato non acquisito; LDL=valore limite autorizzato;

# RIEPILOGO GIORNALIERO

2017-07-28

**Dati prodotti dal sistema I.E.S. - E.B.C. Srl**

**STAMPA DEL:** 03-08-2017 14:38:41

**Nome Stazione:** CENTRALE GAS CROTONE – ALSTOM2 E111

I valori corretti (Corr.) sono riferiti a 0°C e 1013 mbar, fumi secchi e tenore di Ossigeno del 15%

| Descrizione | Ora | | | | | | | | | | | | | | | | | | | | | | | | | | |
|---|---|---|---|---|---|---|---|---|---|---|---|---|---|---|---|---|---|---|---|---|---|---|---|---|---|---|---|
| | 1 | 2 | 3 | 4 | 5 | 6 | 7 | 8 | 9 | 10 | 11 | 12 | 13 | 14 | 15 | 16 | 17 | 18 | 19 | 20 | 21 | 22 | 23 | 24 | Tot. Giorno | LDL orario | N. sup. LDL orario |
| CO Corr. valore in mg/Nm³ | F | F | F | F | F | F | F | F | F | F | F | F | F | F | F | F | F | F | F | F | F | F | F | F | DG | 125,0 | 0 |
| CO dati validi % | 0,0 | 0,0 | 0,0 | 0,0 | 0,0 | 0,0 | 0,0 | 0,0 | 0,0 | 0,0 | 0,0 | 0,0 | 0,0 | 0,0 | 0,0 | 0,0 | 0,0 | 0,0 | 0,0 | 0,0 | 0,0 | 0,0 | 0,0 | 0,0 | | | |
| NOx Corr. valore in mg/Nm³ | F | F | F | F | F | F | F | F | F | F | F | F | F | F | F | F | F | F | F | F | F | F | F | F | DG | 500,0 | 0 |
| NOx dati validi % | 0,0 | 0,0 | 0,0 | 0,0 | 0,0 | 0,0 | 0,0 | 0,0 | 0,0 | 0,0 | 0,0 | 0,0 | 0,0 | 0,0 | 0,0 | 0,0 | 0,0 | 0,0 | 0,0 | 0,0 | 0,0 | 0,0 | 0,0 | 0,0 | | | |
| O2 valore in % | F | F | F | F | F | F | F | F | F | F | F | F | F | F | F | F | F | F | F | F | F | F | F | F | DG | | |
| O2 dati validi % | 0,0 | 0,0 | 0,0 | 0,0 | 0,0 | 0,0 | 0,0 | 0,0 | 0,0 | 0,0 | 0,0 | 0,0 | 0,0 | 0,0 | 0,0 | 0,0 | 0,0 | 0,0 | 0,0 | 0,0 | 0,0 | 0,0 | 0,0 | 0,0 | | | |
| Temperatura Fumi valore in °C | F | F | F | F | F | F | F | F | F | F | F | F | F | F | F | F | F | F | F | F | F | F | F | F | DG | | |
| Temperatura Fumi dati validi % | 0,0 | 0,0 | 0,0 | 0,0 | 0,0 | 0,0 | 0,0 | 0,0 | 0,0 | 0,0 | 0,0 | 0,0 | 0,0 | 0,0 | 0,0 | 0,0 | 0,0 | 0,0 | 0,0 | 0,0 | 0,0 | 0,0 | 0,0 | 0,0 | | | |
| Portata Umida Norm. valore in Nm³/h | F | F | F | F | F | F | F | F | F | F | F | F | F | F | F | F | F | F | F | F | F | F | F | F | DG | | |
| Portata Umida dati validi % | 0,0 | 0,0 | 0,0 | 0,0 | 0,0 | 0,0 | 0,0 | 0,0 | 0,0 | 0,0 | 0,0 | 0,0 | 0,0 | 0,0 | 0,0 | 0,0 | 0,0 | 0,0 | 0,0 | 0,0 | 0,0 | 0,0 | 0,0 | 0,0 | | | |
| Pressione valore in mBar | F | F | F | F | F | F | F | F | F | F | F | F | F | F | F | F | F | F | F | F | F | F | F | F | DG | | |
| Pressione dati validi % | 0,0 | 0,0 | 0,0 | 0,0 | 0,0 | 0,0 | 0,0 | 0,0 | 0,0 | 0,0 | 0,0 | 0,0 | 0,0 | 0,0 | 0,0 | 0,0 | 0,0 | 0,0 | 0,0 | 0,0 | 0,0 | 0,0 | 0,0 | 0,0 | | | |

## Legenda

Ove non indicato altrimenti (come di seguito) i dati si intendono validi;F=Impianto non operativo; N=media non valida; D=dati insufficienti; T=calibrazione/manutenzione in corso; A=strumento fuori scansione; U=dato invalidato da utente; Z=dato non acquisito; LDL=valore limite autorizzato;

# RIEPILOGO GIORNALIERO

2017-07-29

**Dati prodotti dal sistema I.E.S. - E.B.C. Srl**

**STAMPA DEL:** 03-08-2017 14:38:42

**Nome Stazione:** CENTRALE GAS CROTONE – ALSTOM2 E111

I valori corretti (Corr.) sono riferiti a 0°C e 1013 mbar, fumi secchi e tenore di Ossigeno del 15%

| Descrizione | Ora | | | | | | | | | | | | | | | | | | | | | | | | | | |
|---|---|---|---|---|---|---|---|---|---|---|---|---|---|---|---|---|---|---|---|---|---|---|---|---|---|---|---|
| | 1 | 2 | 3 | 4 | 5 | 6 | 7 | 8 | 9 | 10 | 11 | 12 | 13 | 14 | 15 | 16 | 17 | 18 | 19 | 20 | 21 | 22 | 23 | 24 | Tot. Giorno | LDL orario | N. sup. LDL orario |
| CO Corr. valore in mg/Nm³ | F | F | F | F | F | F | F | F | F | F | F | F | F | F | F | F | F | F | F | F | F | F | F | F | DG | 125,0 | 0 |
| CO dati validi % | 0,0 | 0,0 | 0,0 | 0,0 | 0,0 | 0,0 | 0,0 | 0,0 | 0,0 | 0,0 | 0,0 | 0,0 | 0,0 | 0,0 | 0,0 | 0,0 | 0,0 | 0,0 | 0,0 | 0,0 | 0,0 | 0,0 | 0,0 | 0,0 | | | |
| NOx Corr. valore in mg/Nm³ | F | F | F | F | F | F | F | F | F | F | F | F | F | F | F | F | F | F | F | F | F | F | F | F | DG | 500,0 | 0 |
| NOx dati validi % | 0,0 | 0,0 | 0,0 | 0,0 | 0,0 | 0,0 | 0,0 | 0,0 | 0,0 | 0,0 | 0,0 | 0,0 | 0,0 | 0,0 | 0,0 | 0,0 | 0,0 | 0,0 | 0,0 | 0,0 | 0,0 | 0,0 | 0,0 | 0,0 | | | |
| O2 valore in % | F | F | F | F | F | F | F | F | F | F | F | F | F | F | F | F | F | F | F | F | F | F | F | F | DG | | |
| O2 dati validi % | 0,0 | 0,0 | 0,0 | 0,0 | 0,0 | 0,0 | 0,0 | 0,0 | 0,0 | 0,0 | 0,0 | 0,0 | 0,0 | 0,0 | 0,0 | 0,0 | 0,0 | 0,0 | 0,0 | 0,0 | 0,0 | 0,0 | 0,0 | 0,0 | | | |
| Temperatura Fumi valore in °C | F | F | F | F | F | F | F | F | F | F | F | F | F | F | F | F | F | F | F | F | F | F | F | F | DG | | |
| Temperatura Fumi dati validi % | 0,0 | 0,0 | 0,0 | 0,0 | 0,0 | 0,0 | 0,0 | 0,0 | 0,0 | 0,0 | 0,0 | 0,0 | 0,0 | 0,0 | 0,0 | 0,0 | 0,0 | 0,0 | 0,0 | 0,0 | 0,0 | 0,0 | 0,0 | 0,0 | | | |
| Portata Umida Norm. valore in Nm³/h | F | F | F | F | F | F | F | F | F | F | F | F | F | F | F | F | F | F | F | F | F | F | F | F | DG | | |
| Portata Umida dati validi % | 0,0 | 0,0 | 0,0 | 0,0 | 0,0 | 0,0 | 0,0 | 0,0 | 0,0 | 0,0 | 0,0 | 0,0 | 0,0 | 0,0 | 0,0 | 0,0 | 0,0 | 0,0 | 0,0 | 0,0 | 0,0 | 0,0 | 0,0 | 0,0 | | | |
| Pressione valore in mBar | F | F | F | F | F | F | F | F | F | F | F | F | F | F | F | F | F | F | F | F | F | F | F | F | DG | | |
| Pressione dati validi % | 0,0 | 0,0 | 0,0 | 0,0 | 0,0 | 0,0 | 0,0 | 0,0 | 0,0 | 0,0 | 0,0 | 0,0 | 0,0 | 0,0 | 0,0 | 0,0 | 0,0 | 0,0 | 0,0 | 0,0 | 0,0 | 0,0 | 0,0 | 0,0 | | | |

## Legenda

Ove non indicato altrimenti (come di seguito) i dati si intendono validi;F=Impianto non operativo; N=media non valida; D=dati insufficienti; T=calibrazione/manutenzione in corso; A=strumento fuori scansione; U=dato invalidato da utente; Z=dato non acquisito; LDL=valore limite autorizzato;

# RIEPILOGO GIORNALIERO

2017-07-30

**Dati prodotti dal sistema I.E.S. - E.B.C. Srl**

**STAMPA DEL:** 03-08-2017 14:38:42

**Nome Stazione:** CENTRALE GAS CROTONE – ALSTOM2 E111

I valori corretti (Corr.) sono riferiti a 0°C e 1013 mbar, fumi secchi e tenore di Ossigeno del 15%

| Descrizione | Ora | | | | | | | | | | | | | | | | | | | | | | | | | | |
|---|---|---|---|---|---|---|---|---|---|---|---|---|---|---|---|---|---|---|---|---|---|---|---|---|---|---|---|
| | 1 | 2 | 3 | 4 | 5 | 6 | 7 | 8 | 9 | 10 | 11 | 12 | 13 | 14 | 15 | 16 | 17 | 18 | 19 | 20 | 21 | 22 | 23 | 24 | Tot. Giorno | LDL orario | N. sup. LDL orario |
| CO Corr. valore in mg/Nm³ | F | F | F | F | F | F | F | F | F | F | F | F | F | F | F | F | F | F | F | F | F | F | F | F | DG | 125,0 | 0 |
| CO dati validi % | 0,0 | 0,0 | 0,0 | 0,0 | 0,0 | 0,0 | 0,0 | 0,0 | 0,0 | 0,0 | 0,0 | 0,0 | 0,0 | 0,0 | 0,0 | 0,0 | 0,0 | 0,0 | 0,0 | 0,0 | 0,0 | 0,0 | 0,0 | 0,0 | | | |
| NOx Corr. valore in mg/Nm³ | F | F | F | F | F | F | F | F | F | F | F | F | F | F | F | F | F | F | F | F | F | F | F | F | DG | 500,0 | 0 |
| NOx dati validi % | 0,0 | 0,0 | 0,0 | 0,0 | 0,0 | 0,0 | 0,0 | 0,0 | 0,0 | 0,0 | 0,0 | 0,0 | 0,0 | 0,0 | 0,0 | 0,0 | 0,0 | 0,0 | 0,0 | 0,0 | 0,0 | 0,0 | 0,0 | 0,0 | | | |
| O2 valore in % | F | F | F | F | F | F | F | F | F | F | F | F | F | F | F | F | F | F | F | F | F | F | F | F | DG | | |
| O2 dati validi % | 0,0 | 0,0 | 0,0 | 0,0 | 0,0 | 0,0 | 0,0 | 0,0 | 0,0 | 0,0 | 0,0 | 0,0 | 0,0 | 0,0 | 0,0 | 0,0 | 0,0 | 0,0 | 0,0 | 0,0 | 0,0 | 0,0 | 0,0 | 0,0 | | | |
| Temperatura Fumi valore in °C | F | F | F | F | F | F | F | F | F | F | F | F | F | F | F | F | F | F | F | F | F | F | F | F | DG | | |
| Temperatura Fumi dati validi % | 0,0 | 0,0 | 0,0 | 0,0 | 0,0 | 0,0 | 0,0 | 0,0 | 0,0 | 0,0 | 0,0 | 0,0 | 0,0 | 0,0 | 0,0 | 0,0 | 0,0 | 0,0 | 0,0 | 0,0 | 0,0 | 0,0 | 0,0 | 0,0 | | | |
| Portata Umida Norm. valore in Nm³/h | F | F | F | F | F | F | F | F | F | F | F | F | F | F | F | F | F | F | F | F | F | F | F | F | DG | | |
| Portata Umida dati validi % | 0,0 | 0,0 | 0,0 | 0,0 | 0,0 | 0,0 | 0,0 | 0,0 | 0,0 | 0,0 | 0,0 | 0,0 | 0,0 | 0,0 | 0,0 | 0,0 | 0,0 | 0,0 | 0,0 | 0,0 | 0,0 | 0,0 | 0,0 | 0,0 | | | |
| Pressione valore in mBar | F | F | F | F | F | F | F | F | F | F | F | F | F | F | F | F | F | F | F | F | F | F | F | F | DG | | |
| Pressione dati validi % | 0,0 | 0,0 | 0,0 | 0,0 | 0,0 | 0,0 | 0,0 | 0,0 | 0,0 | 0,0 | 0,0 | 0,0 | 0,0 | 0,0 | 0,0 | 0,0 | 0,0 | 0,0 | 0,0 | 0,0 | 0,0 | 0,0 | 0,0 | 0,0 | | | |

## Legenda

Ove non indicato altrimenti (come di seguito) i dati si intendono validi;F=Impianto non operativo; N=media non valida; D=dati insufficienti; T=calibrazione/manutenzione in corso; A=strumento fuori scansione; U=dato invalidato da utente; Z=dato non acquisito; LDL=valore limite autorizzato;

# RIEPILOGO GIORNALIERO

2017-07-31

**Dati prodotti dal sistema I.E.S. - E.B.C. Srl**

**STAMPA DEL:** 03-08-2017 14:38:42

**Nome Stazione:** CENTRALE GAS CROTONE – ALSTOM2 E111

I valori corretti (Corr.) sono riferiti a 0°C e 1013 mbar, fumi secchi e tenore di Ossigeno del 15%

| Descrizione | Ora | | | | | | | | | | | | | | | | | | | | | | | | | | |
|---|---|---|---|---|---|---|---|---|---|---|---|---|---|---|---|---|---|---|---|---|---|---|---|---|---|---|---|
| | 1 | 2 | 3 | 4 | 5 | 6 | 7 | 8 | 9 | 10 | 11 | 12 | 13 | 14 | 15 | 16 | 17 | 18 | 19 | 20 | 21 | 22 | 23 | 24 | Tot. Giorno | LDL orario | N. sup. LDL orario |
| CO Corr. valore in mg/Nm³ | F | F | F | F | F | F | F | F | F | F | F | F | F | F | F | F | F | F | F | F | F | F | F | F | DG | 125,0 | 0 |
| CO dati validi % | 0,0 | 0,0 | 0,0 | 0,0 | 0,0 | 0,0 | 0,0 | 0,0 | 0,0 | 0,0 | 0,0 | 0,0 | 0,0 | 0,0 | 0,0 | 0,0 | 0,0 | 0,0 | 0,0 | 0,0 | 0,0 | 0,0 | 0,0 | 0,0 | | | |
| NOx Corr. valore in mg/Nm³ | F | F | F | F | F | F | F | F | F | F | F | F | F | F | F | F | F | F | F | F | F | F | F | F | DG | 500,0 | 0 |
| NOx dati validi % | 0,0 | 0,0 | 0,0 | 0,0 | 0,0 | 0,0 | 0,0 | 0,0 | 0,0 | 0,0 | 0,0 | 0,0 | 0,0 | 0,0 | 0,0 | 0,0 | 0,0 | 0,0 | 0,0 | 0,0 | 0,0 | 0,0 | 0,0 | 0,0 | | | |
| O2 valore in % | F | F | F | F | F | F | F | F | F | F | F | F | F | F | F | F | F | F | F | F | F | F | F | F | DG | | |
| O2 dati validi % | 0,0 | 0,0 | 0,0 | 0,0 | 0,0 | 0,0 | 0,0 | 0,0 | 0,0 | 0,0 | 0,0 | 0,0 | 0,0 | 0,0 | 0,0 | 0,0 | 0,0 | 0,0 | 0,0 | 0,0 | 0,0 | 0,0 | 0,0 | 0,0 | | | |
| Temperatura Fumi valore in °C | F | F | F | F | F | F | F | F | F | F | F | F | F | F | F | F | F | F | F | F | F | F | F | F | DG | | |
| Temperatura Fumi dati validi % | 0,0 | 0,0 | 0,0 | 0,0 | 0,0 | 0,0 | 0,0 | 0,0 | 0,0 | 0,0 | 0,0 | 0,0 | 0,0 | 0,0 | 0,0 | 0,0 | 0,0 | 0,0 | 0,0 | 0,0 | 0,0 | 0,0 | 0,0 | 0,0 | | | |
| Portata Umida Norm. valore in Nm³/h | F | F | F | F | F | F | F | F | F | F | F | F | F | F | F | F | F | F | F | F | F | F | F | F | DG | | |
| Portata Umida dati validi % | 0,0 | 0,0 | 0,0 | 0,0 | 0,0 | 0,0 | 0,0 | 0,0 | 0,0 | 0,0 | 0,0 | 0,0 | 0,0 | 0,0 | 0,0 | 0,0 | 0,0 | 0,0 | 0,0 | 0,0 | 0,0 | 0,0 | 0,0 | 0,0 | | | |
| Pressione valore in mBar | F | F | F | F | F | F | F | F | F | F | F | F | F | F | F | F | F | F | F | F | F | F | F | F | DG | | |
| Pressione dati validi % | 0,0 | 0,0 | 0,0 | 0,0 | 0,0 | 0,0 | 0,0 | 0,0 | 0,0 | 0,0 | 0,0 | 0,0 | 0,0 | 0,0 | 0,0 | 0,0 | 0,0 | 0,0 | 0,0 | 0,0 | 0,0 | 0,0 | 0,0 | 0,0 | | | |

## Legenda

Ove non indicato altrimenti (come di seguito) i dati si intendono validi;F=Impianto non operativo; N=media non valida; D=dati insufficienti; T=calibrazione/manutenzione in corso; A=strumento fuori scansione; U=dato invalidato da utente; Z=dato non acquisito; LDL=valore limite autorizzato;

E. B. C. Srl Unipersonale
Environment Building Corporation

Via dell'Edilizia snc - 85100 Potenza **P.IVA** 01623800768 **Web:** www.ebcsrl.it **email:** info@ebcsrl.it **tel/FAX** 0971.54768

# MONITORAGGIO AMBIENTALE
# IN CONTINUO
# DI PARAMETRI METEOROLOGICI

## CENTRALINA METEOROLOGICA
## CENTRALE GAS CROTONE

E. B. C. Srl Unipersonale
Environment Building Corporation

Via dell'Edilizia snc - 85100 Potenza **P.IVA** 01623800768 **Web:** www.ebcsrl.it **email:** info@ebcsrl.it **tel/FAX** 0971.54768

**MONITORAGGIO PARAMETRI METEOROLOGICI PRESSO LA STAZIONE DI MONITORAGGIO DELLA CENTRALE GAS CROTONE**

**PERIODO DI RIFERIMENTO: LUGLIO 2017**

Sono stati monitorati i seguenti parametri meteorologici:
temperatura dell'aria; pressione atmosferica; umidità relativa; precipitazioni; radiazione solare globale; velocità del vento; direzione di provenienza del vento.

**Strumentazione utilizzata**

Centralina meteorologica: LSI Lastem costituita da:
Sensore barometrico, modello DQA240.1, s/n. R912626
Sonda Taco-Gonio Anemometrica, modello DNA021, s/n. I1001639
Sensore termoigrometrico, modello DMA572.1#S, s/n. AL1001399
Pluviometro, modello DQA130, s/n. PA0911137
Piranometro, modello DPA 153#S, s/n. V907414
Acquisitore dati, modello E-Log (ELO105), s/n.11100711

**Riepilogo medie mensili dei parametri meteorologici**

Temperatura dell'aria = **26,9 °C**
Pressione atmosferica = **1008 hPa**
Umidità relativa = **50 %**
Precipitazioni, Totale nel Mese = **0 mm**
Radiazione solare globale = **320 W/m$^2$**
Velocità del vento = **0,5 m/s**

Si allegano i seguenti rapporti:

- Grafici orari di tutti i dati.
- Tabelle orarie di tutti i dati

Tutti i valori sono da intendersi riferiti all'ora solare.

**STAZIONE:** **CENTRALE GAS CROTONE – METEO - Crotone**

**Periodo:** **Luglio 2017**

**PARAMETRO:** **Direzione Vento**

**Grafico Media oraria**

**STAMPA DEL:** 03-08-2017 14:59:07

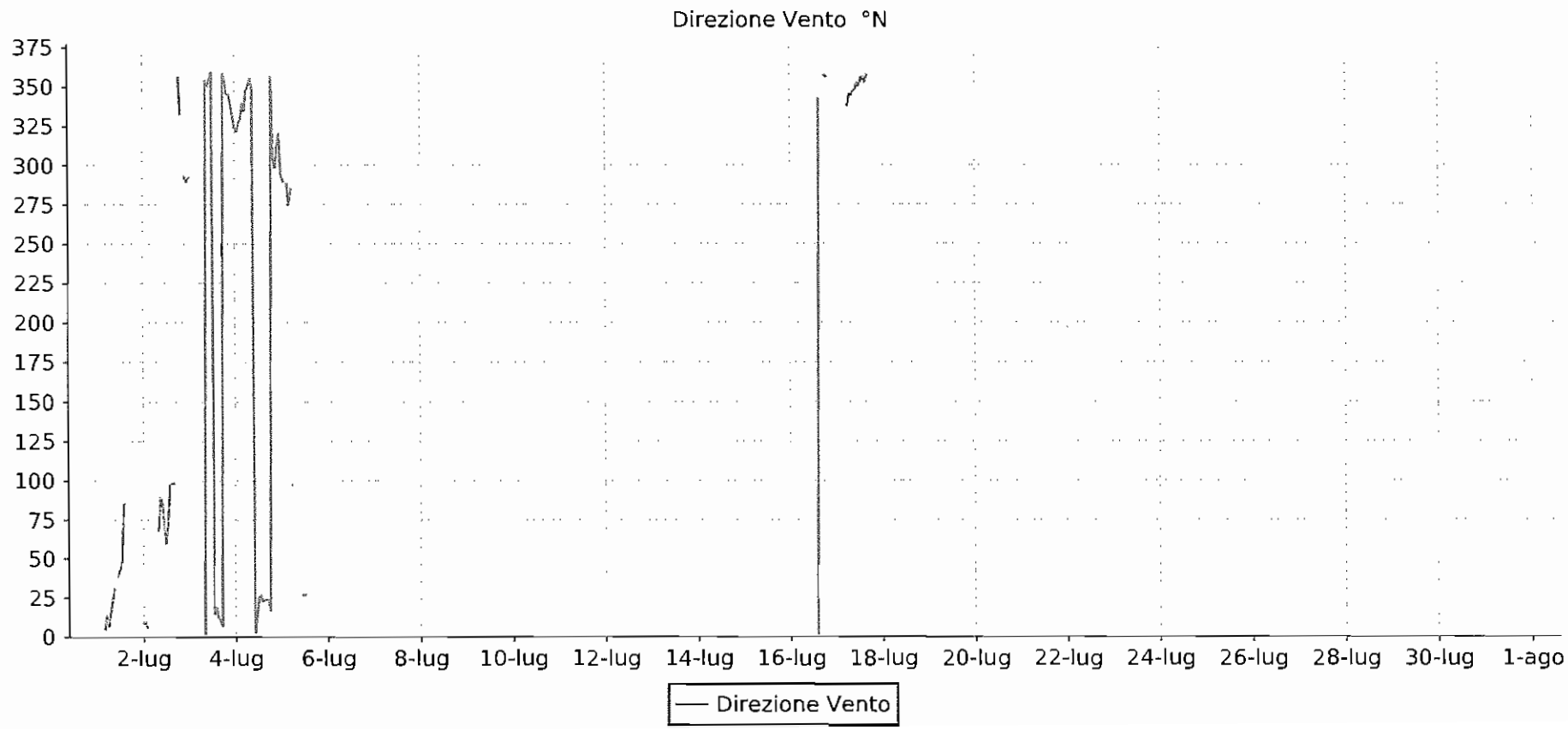

**STAZIONE:** **CENTRALE GAS CROTONE – METEO - Crotone**

# MEDIE ORARIE

**PARAMETRO :** **Direzione Vento** **Luglio** **2017** **STAMPA DEL:** 03-08-2017 15:01:25

Tutti i valori riportati si intendono espressi in °N (direzione di provenienza del vento)

| | Giorno | | | | | | | | | | | | | | | | | | | | | | | | | | | | | | |
|---|---|---|---|---|---|---|---|---|---|---|---|---|---|---|---|---|---|---|---|---|---|---|---|---|---|---|---|---|---|---|---|
| ORA | 01 | 02 | 03 | 04 | 05 | 06 | 07 | 08 | 09 | 10 | 11 | 12 | 13 | 14 | 15 | 16 | 17 | 18 | 19 | 20 | 21 | 22 | 23 | 24 | 25 | 26 | 27 | 28 | 29 | 30 | 31 |
| 01 | C | 9 | 292 | 324 | 295 | C | C | C | C | C | C | C | C | C | C | C | C | C | C | C | C | C | C | C | C | C | C | C | C | C | C |
| 02 | C | 9 | C | 322 | 290 | C | C | C | C | C | C | C | C | C | C | C | C | C | C | C | C | C | C | C | C | C | C | C | C | C | C |
| 03 | C | 6 | C | 327 | C | C | C | C | C | C | C | C | C | C | C | C | C | C | C | C | C | C | C | C | C | C | C | C | C | C | C |
| 04 | C | C | C | 329 | 288 | C | C | C | C | C | C | C | C | C | C | C | C | C | C | C | C | C | C | C | C | C | C | C | C | C | C |
| 05 | 5 | C | C | 339 | 275 | C | C | C | C | C | C | C | C | C | C | C | C | C | C | C | C | C | C | C | C | C | C | C | C | C | C |
| 06 | 13 | C | C | 335 | 285 | C | C | C | C | C | C | C | C | C | C | C | C | C | C | C | C | C | C | C | C | C | C | C | C | C | C |
| 07 | 7 | C | C | 346 | C | C | C | C | C | C | C | C | C | C | C | C | 338 | C | C | C | C | C | C | C | C | C | C | C | C | C | C |
| 08 | 15 | C | C | 351 | C | C | C | C | C | C | C | C | C | C | C | C | 345 | C | C | C | C | C | C | C | C | C | C | C | C | C | C |
| 09 | 24 | 68 | 2 | 355 | C | C | C | C | C | C | C | C | C | C | C | C | 345 | C | C | C | C | C | C | C | C | C | C | C | C | C | C |
| 10 | 31 | 89 | 354 | 349 | C | C | C | C | C | C | C | C | C | C | C | C | 347 | C | C | C | C | C | C | C | C | C | C | C | C | C | C |
| 11 | C | 85 | 351 | 3 | C | C | C | C | C | C | C | C | C | C | C | C | 348 | C | C | C | C | C | C | C | C | C | C | C | C | C | C |
| 12 | 39 | 70 | 355 | 14 | 27 | C | C | C | C | C | C | C | C | C | C | C | 352 | C | C | C | C | C | C | C | C | C | C | C | C | C | C |
| 13 | 44 | 60 | 359 | 25 | 27 | C | C | C | C | C | C | C | C | C | C | C | 351 | C | C | C | C | C | C | C | C | C | C | C | C | C | C |
| 14 | 46 | 74 | 15 | 26 | C | C | C | C | C | C | C | C | C | C | C | C | 355 | C | C | C | C | C | C | C | C | C | C | C | C | C | C |
| 15 | 85 | 97 | 19 | 23 | C | C | C | C | C | C | C | C | C | C | C | 1 | 356 | C | C | C | C | C | C | C | C | C | C | C | C | C | C |
| 16 | C | 98 | 12 | 24 | C | C | C | C | C | C | C | C | C | C | C | 342 | 353 | C | C | C | C | C | C | C | C | C | C | C | C | C | C |
| 17 | C | 98 | 11 | 24 | C | C | C | C | C | C | C | C | C | C | C | C | 357 | C | C | C | C | C | C | C | C | C | C | C | C | C | C |
| 18 | C | C | 7 | 24 | C | C | C | C | C | C | C | C | C | C | C | C | C | C | C | C | C | C | C | C | C | C | C | C | C | C | C |
| 19 | C | C | 358 | 17 | C | C | C | C | C | C | C | C | C | C | C | 357 | C | C | C | C | C | C | C | C | C | C | C | C | C | C | C |
| 20 | C | 356 | 354 | 356 | C | C | C | C | C | C | C | C | C | C | C | 356 | C | C | C | 201 | C | C | C | C | C | C | C | C | C | C | C |
| 21 | C | 333 | 346 | 305 | C | C | C | C | C | C | C | C | C | C | C | C | C | C | C | C | C | C | C | C | C | C | C | C | C | C | C |
| 22 | C | C | 345 | 299 | C | C | C | C | C | C | C | C | C | C | C | C | C | C | C | C | C | C | C | C | C | C | C | C | C | C | C |
| 23 | C | 293 | 340 | 312 | C | C | C | C | C | C | C | C | C | C | C | C | C | C | C | C | C | C | C | C | C | C | C | C | C | C | C |
| 24 | C | 290 | 332 | 320 | C | C | C | C | C | C | C | C | C | C | C | C | C | C | C | C | C | C | C | C | C | C | C | C | C | C | C |

**LEGENDA** K=media valida; N=media non valida; T=calibrazione/manutenzione in corso; A=strumento fuori scansione; U=dato invalidato da utente; Z=dato non acquisito;C=calma di vento (V<0.3m/s)

**STAZIONE:** **CENTRALE GAS CROTONE – METEO - Crotone**

**Periodo:** **Luglio 2017**

**PARAMETRO:** **Velocita Vento**

**Grafico Media oraria**

**STAMPA DEL:** 03-08-2017 14:59:06

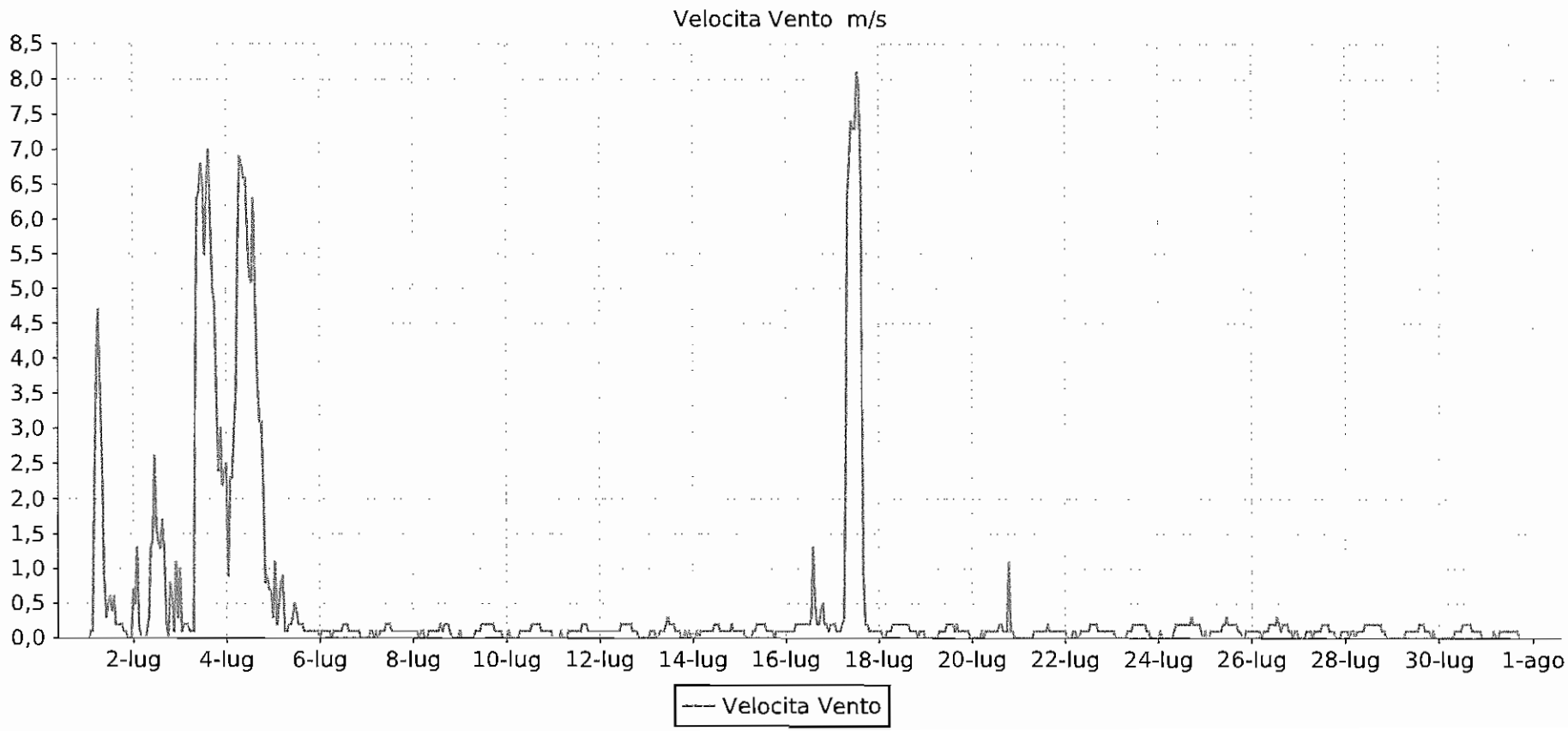

**STAZIONE:** **CENTRALE GAS CROTONE – METEO - Crotone**

# MEDIE ORARIE

**PARAMETRO :** **Velocita Vento** **Luglio** **2017** **STAMPA DEL:** 03-08-2017 15:01:25

Tutti i valori riportati si intendono espressi in m/s

| | Giorno | | | | | | | | | | | | | | | | | | | | | | | | | | | | | | |
|---|---|---|---|---|---|---|---|---|---|---|---|---|---|---|---|---|---|---|---|---|---|---|---|---|---|---|---|---|---|---|---|
| **ORA** | **01** | **02** | **03** | **04** | **05** | **06** | **07** | **08** | **09** | **10** | **11** | **12** | **13** | **14** | **15** | **16** | **17** | **18** | **19** | **20** | **21** | **22** | **23** | **24** | **25** | **26** | **27** | **28** | **29** | **30** | **31** |
| 01 | 0,0 | 0,7 | 1,0 | 2,5 | 0,3 | 0,0 | 0,0 | 0,1 | 0,1 | 0,0 | 0,0 | 0,1 | 0,0 | 0,0 | 0,1 | 0,1 | 0,2 | 0,1 | 0,0 | 0,0 | 0,0 | 0,1 | 0,1 | 0,0 | 0,1 | 0,1 | 0,0 | 0,1 | 0,0 | 0,0 | 0,0 |
| 02 | 0,0 | 0,5 | 0,1 | 0,9 | 1,1 | 0,1 | 0,0 | 0,1 | 0,0 | 0,1 | 0,0 | 0,1 | 0,0 | 0,0 | 0,1 | 0,1 | 0,2 | 0,1 | 0,0 | 0,0 | 0,0 | 0,0 | 0,1 | 0,1 | 0,0 | 0,1 | 0,0 | 0,1 | 0,0 | 0,0 | 0,0 |
| 03 | 0,1 | 1,3 | 0,2 | 2,3 | 0,2 | 0,1 | 0,1 | 0,1 | 0,0 | 0,0 | 0,0 | 0,1 | 0,1 | 0,1 | 0,1 | 0,1 | 0,1 | 0,0 | 0,0 | 0,0 | 0,0 | 0,0 | 0,0 | 0,0 | 0,0 | 0,1 | 0,0 | 0,0 | 0,0 | 0,0 | 0,0 |
| 04 | 0,1 | 0,2 | 0,2 | 2,3 | 0,5 | 0,1 | 0,1 | 0,0 | 0,0 | 0,0 | 0,0 | 0,1 | 0,1 | 0,0 | 0,0 | 0,1 | 0,1 | 0,0 | 0,0 | 0,0 | 0,0 | 0,0 | 0,0 | 0,0 | 0,1 | 0,1 | 0,0 | 0,1 | 0,0 | 0,0 | 0,0 |
| 05 | 2,2 | 0,0 | 0,2 | 3,0 | 0,8 | 0,1 | 0,0 | 0,1 | 0,0 | 0,0 | 0,1 | 0,1 | 0,1 | 0,1 | 0,0 | 0,1 | 0,1 | 0,1 | 0,0 | 0,0 | 0,0 | 0,1 | 0,0 | 0,0 | 0,1 | 0,1 | 0,1 | 0,1 | 0,0 | 0,0 | 0,1 |
| 06 | 3,9 | 0,0 | 0,1 | 3,5 | 0,9 | 0,1 | 0,1 | 0,1 | 0,0 | 0,0 | 0,0 | 0,1 | 0,0 | 0,1 | 0,0 | 0,2 | 0,2 | 0,1 | 0,0 | 0,1 | 0,0 | 0,1 | 0,0 | 0,0 | 0,1 | 0,0 | 0,1 | 0,0 | 0,0 | 0,0 | 0,0 |
| 07 | 4,7 | 0,0 | 0,1 | 5,7 | 0,1 | 0,0 | 0,0 | 0,0 | 0,0 | 0,0 | 0,0 | 0,1 | 0,0 | 0,1 | 0,0 | 0,2 | 0,3 | 0,1 | 0,0 | 0,0 | 0,0 | 0,0 | 0,0 | 0,0 | 0,1 | 0,1 | 0,1 | 0,1 | 0,0 | 0,0 | 0,0 |
| 08 | 3,5 | 0,1 | 0,1 | 6,9 | 0,1 | 0,1 | 0,1 | 0,0 | 0,0 | 0,1 | 0,0 | 0,1 | 0,1 | 0,1 | 0,1 | 0,2 | 2,5 | 0,2 | 0,1 | 0,1 | 0,0 | 0,0 | 0,0 | 0,0 | 0,1 | 0,1 | 0,0 | 0,1 | 0,1 | 0,0 | 0,1 |
| 09 | 2,5 | 0,3 | 3,4 | 6,6 | 0,2 | 0,1 | 0,1 | 0,1 | 0,1 | 0,1 | 0,1 | 0,1 | 0,1 | 0,1 | 0,1 | 0,2 | 6,3 | 0,2 | 0,1 | 0,1 | 0,1 | 0,1 | 0,1 | 0,1 | 0,1 | 0,1 | 0,1 | 0,1 | 0,1 | 0,1 | 0,1 |
| 10 | 0,9 | 1,3 | 6,3 | 6,6 | 0,2 | 0,1 | 0,1 | 0,1 | 0,1 | 0,1 | 0,1 | 0,1 | 0,1 | 0,1 | 0,2 | 0,2 | 6,8 | 0,2 | 0,1 | 0,1 | 0,1 | 0,1 | 0,1 | 0,2 | 0,2 | 0,2 | 0,1 | 0,1 | 0,1 | 0,1 | 0,1 |
| 11 | 0,3 | 1,4 | 6,4 | 6,6 | 0,3 | 0,1 | 0,2 | 0,1 | 0,1 | 0,1 | 0,1 | 0,1 | 0,2 | 0,1 | 0,2 | 0,2 | 7,4 | 0,2 | 0,1 | 0,1 | 0,1 | 0,1 | 0,1 | 0,2 | 0,2 | 0,2 | 0,1 | 0,2 | 0,1 | 0,1 | 0,1 |
| 12 | 0,5 | 2,6 | 6,8 | 5,6 | 0,5 | 0,1 | 0,2 | 0,1 | 0,2 | 0,1 | 0,1 | 0,2 | 0,3 | 0,2 | 0,2 | 0,2 | 7,3 | 0,2 | 0,2 | 0,1 | 0,1 | 0,1 | 0,2 | 0,2 | 0,3 | 0,2 | 0,1 | 0,2 | 0,1 | 0,1 | 0,1 |
| 13 | 0,6 | 1,6 | 6,5 | 5,2 | 0,4 | 0,2 | 0,2 | 0,1 | 0,2 | 0,1 | 0,1 | 0,2 | 0,2 | 0,2 | 0,2 | 0,2 | 7,3 | 0,2 | 0,2 | 0,1 | 0,1 | 0,1 | 0,2 | 0,2 | 0,2 | 0,2 | 0,2 | 0,2 | 0,1 | 0,2 | 0,1 |
| 14 | 0,4 | 1,4 | 5,5 | 5,1 | 0,2 | 0,2 | 0,1 | 0,1 | 0,2 | 0,2 | 0,1 | 0,2 | 0,2 | 0,2 | 0,2 | 0,3 | 8,1 | 0,2 | 0,2 | 0,1 | 0,1 | 0,2 | 0,2 | 0,2 | 0,2 | 0,3 | 0,2 | 0,2 | 0,1 | 0,2 | 0,1 |
| 15 | 0,6 | 1,3 | 6,5 | 6,3 | 0,2 | 0,2 | 0,1 | 0,2 | 0,2 | 0,2 | 0,1 | 0,2 | 0,2 | 0,1 | 0,1 | 1,3 | 7,9 | 0,2 | 0,2 | 0,2 | 0,1 | 0,2 | 0,2 | 0,2 | 0,2 | 0,2 | 0,2 | 0,2 | 0,2 | 0,2 | 0,1 |
| 16 | 0,2 | 1,7 | 7,0 | 4,9 | 0,2 | 0,1 | 0,1 | 0,1 | 0,2 | 0,2 | 0,2 | 0,2 | 0,1 | 0,1 | 0,1 | 0,5 | 6,5 | 0,2 | 0,1 | 0,2 | 0,2 | 0,2 | 0,2 | 0,2 | 0,2 | 0,1 | 0,2 | 0,2 | 0,2 | 0,2 | 0,1 |
| 17 | 0,2 | 1,3 | 6,0 | 3,8 | 0,1 | 0,1 | 0,1 | 0,2 | 0,2 | 0,2 | 0,2 | 0,2 | 0,1 | 0,1 | 0,1 | 0,2 | 0,9 | 0,1 | 0,2 | 0,1 | 0,1 | 0,2 | 0,2 | 0,2 | 0,2 | 0,2 | 0,1 | 0,2 | 0,2 | 0,2 | 0,1 |
| 18 | 0,2 | 0,2 | 5,0 | 3,1 | 0,1 | 0,1 | 0,1 | 0,2 | 0,2 | 0,2 | 0,2 | 0,1 | 0,1 | 0,1 | 0,1 | 0,2 | 0,2 | 0,1 | 0,1 | 0,1 | 0,1 | 0,1 | 0,2 | 0,3 | 0,1 | 0,2 | 0,1 | 0,2 | 0,1 | 0,1 | 0,0 |
| 19 | 0,2 | 0,0 | 4,8 | 3,1 | 0,1 | 0,1 | 0,1 | 0,2 | 0,1 | 0,1 | 0,1 | 0,1 | 0,0 | 0,1 | 0,0 | 0,4 | 0,2 | 0,1 | 0,1 | 0,1 | 0,1 | 0,1 | 0,1 | 0,2 | 0,1 | 0,2 | 0,1 | 0,2 | 0,1 | 0,1 | 0,0 |
| 20 | 0,1 | 0,8 | 3,3 | 2,2 | 0,1 | 0,1 | 0,1 | 0,1 | 0,1 | 0,1 | 0,1 | 0,1 | 0,0 | 0,1 | 0,1 | 0,5 | 0,1 | 0,1 | 0,1 | 1,1 | 0,1 | 0,1 | 0,1 | 0,2 | 0,0 | 0,1 | 0,0 | 0,1 | 0,1 | 0,1 | 0,0 |
| 21 | 0,1 | 0,6 | 2,4 | 0,8 | 0,1 | 0,1 | 0,1 | 0,0 | 0,1 | 0,1 | 0,1 | 0,0 | 0,1 | 0,2 | 0,1 | 0,2 | 0,1 | 0,0 | 0,1 | 0,1 | 0,1 | 0,1 | 0,0 | 0,2 | 0,0 | 0,1 | 0,0 | 0,1 | 0,0 | 0,1 | 0,0 |
| 22 | 0,0 | 0,1 | 3,0 | 0,9 | 0,1 | 0,0 | 0,1 | 0,0 | 0,1 | 0,1 | 0,1 | 0,0 | 0,0 | 0,1 | 0,1 | 0,2 | 0,1 | 0,1 | 0,1 | 0,1 | 0,1 | 0,1 | 0,0 | 0,2 | 0,1 | 0,0 | 0,0 | 0,0 | 0,1 | 0,1 | 0,0 |
| 23 | 0,0 | 1,1 | 2,2 | 0,7 | 0,1 | 0,0 | 0,1 | 0,0 | 0,0 | 0,1 | 0,1 | 0,0 | 0,1 | 0,1 | 0,1 | 0,1 | 0,1 | 0,1 | 0,1 | 0,0 | 0,1 | 0,1 | 0,0 | 0,1 | 0,1 | 0,1 | 0,1 | 0,0 | 0,0 | 0,0 | 0,0 |
| 24 | 0,0 | 0,3 | 2,4 | 0,7 | 0,1 | 0,0 | 0,1 | 0,0 | 0,0 | 0,1 | 0,1 | 0,0 | 0,0 | 0,1 | 0,1 | 0,2 | 0,1 | 0,1 | 0,0 | 0,0 | 0,1 | 0,1 | 0,0 | 0,0 | 0,1 | 0,1 | 0,1 | 0,0 | 0,0 | 0,0 | 0,0 |

**LEGENDA** K=media valida; N=media non valida; T=calibrazione/manutenzione in corso; A=strumento fuori scansione; U=dato invalidato da utente; Z=dato non acquisito;C=calma di vento (V<0.3m/s)

**STAZIONE:** **CENTRALE GAS CROTONE – METEO - Crotone**

**Periodo:** **Luglio 2017**

**PARAMETRO:** **Pressione**

**Grafico Media oraria**

**STAMPA DEL:** 03-08-2017 14:59:05

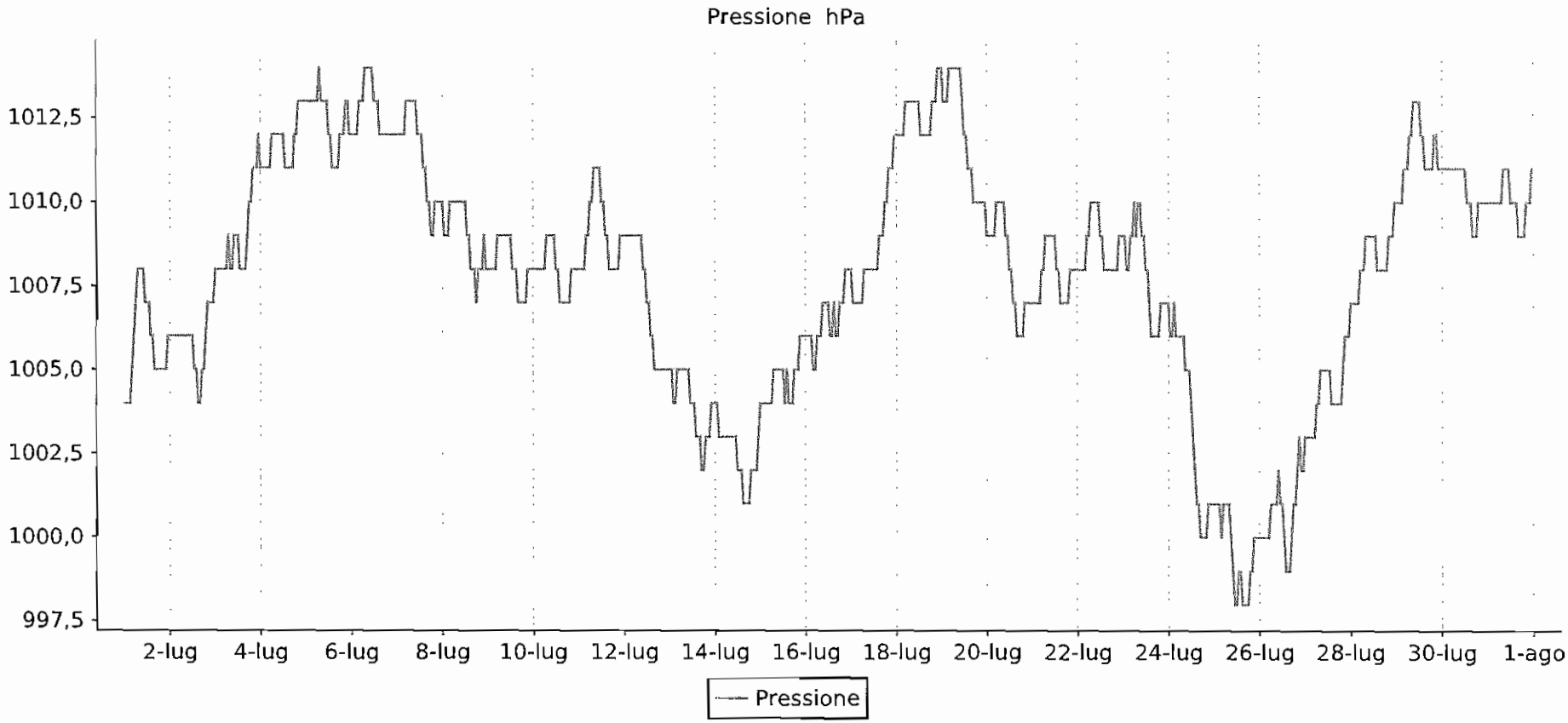

**STAZIONE:** **CENTRALE GAS CROTONE – METEO - Crotone**

# MEDIE ORARIE

**PARAMETRO :** **Pressione** **Luglio** **2017** **STAMPA DEL:** 03-08-2017 15:01:25

Tutti i valori riportati si intendono espressi in hPa

| | Giorno | | | | | | | | | | | | | | | | | | | | | | | | | | | | | | |
|---|---|---|---|---|---|---|---|---|---|---|---|---|---|---|---|---|---|---|---|---|---|---|---|---|---|---|---|---|---|---|---|
| ORA | 01 | 02 | 03 | 04 | 05 | 06 | 07 | 08 | 09 | 10 | 11 | 12 | 13 | 14 | 15 | 16 | 17 | 18 | 19 | 20 | 21 | 22 | 23 | 24 | 25 | 26 | 27 | 28 | 29 | 30 | 31 |
| 01 | 1004 | 1006 | 1008 | 1011 | 1013 | 1012 | 1012 | 1010 | 1008 | 1008 | 1008 | 1009 | 1005 | 1004 | 1004 | 1006 | 1008 | 1012 | 1014 | 1009 | 1007 | 1008 | 1009 | 1007 | 1001 | 1000 | 1003 | 1007 | 1010 | 1011 | 1010 |
| 02 | 1004 | 1006 | 1008 | 1011 | 1013 | 1012 | 1012 | 1009 | 1008 | 1008 | 1008 | 1009 | 1005 | 1004 | 1004 | 1006 | 1007 | 1012 | 1013 | 1009 | 1007 | 1008 | 1009 | 1006 | 1001 | 1000 | 1003 | 1007 | 1010 | 1011 | 1010 |
| 03 | 1004 | 1006 | 1008 | 1011 | 1013 | 1012 | 1012 | 1009 | 1008 | 1008 | 1008 | 1009 | 1004 | 1003 | 1004 | 1006 | 1007 | 1012 | 1013 | 1009 | 1007 | 1008 | 1008 | 1006 | 1001 | 1000 | 1003 | 1007 | 1010 | 1011 | 1010 |
| 04 | 1004 | 1006 | 1008 | 1011 | 1013 | 1012 | 1012 | 1009 | 1008 | 1008 | 1008 | 1009 | 1004 | 1003 | 1004 | 1006 | 1007 | 1012 | 1013 | 1009 | 1007 | 1008 | 1008 | 1007 | 1001 | 1000 | 1003 | 1007 | 1010 | 1011 | 1010 |
| 05 | 1005 | 1006 | 1008 | 1011 | 1013 | 1013 | 1012 | 1010 | 1008 | 1008 | 1009 | 1009 | 1005 | 1003 | 1004 | 1005 | 1007 | 1012 | 1014 | 1009 | 1007 | 1008 | 1009 | 1006 | 1000 | 1000 | 1003 | 1007 | 1011 | 1011 | 1010 |
| 06 | 1006 | 1006 | 1008 | 1011 | 1013 | 1013 | 1013 | 1010 | 1009 | 1008 | 1009 | 1009 | 1005 | 1003 | 1004 | 1005 | 1007 | 1013 | 1014 | 1010 | 1008 | 1009 | 1009 | 1006 | 1001 | 1000 | 1003 | 1008 | 1011 | 1011 | 1010 |
| 07 | 1007 | 1006 | 1008 | 1012 | 1013 | 1013 | 1013 | 1010 | 1009 | 1008 | 1010 | 1009 | 1005 | 1003 | 1004 | 1006 | 1007 | 1013 | 1014 | 1010 | 1008 | 1009 | 1010 | 1006 | 1001 | 1001 | 1004 | 1008 | 1011 | 1011 | 1010 |
| 08 | 1008 | 1006 | 1009 | 1012 | 1014 | 1014 | 1013 | 1010 | 1009 | 1009 | 1010 | 1009 | 1005 | 1003 | 1005 | 1006 | 1008 | 1013 | 1014 | 1010 | 1009 | 1010 | 1009 | 1006 | 1001 | 1001 | 1004 | 1008 | 1012 | 1011 | 1010 |
| 09 | 1008 | 1006 | 1008 | 1012 | 1013 | 1014 | 1013 | 1010 | 1009 | 1009 | 1011 | 1009 | 1005 | 1003 | 1005 | 1006 | 1008 | 1013 | 1014 | 1010 | 1009 | 1010 | 1010 | 1006 | 1001 | 1001 | 1005 | 1009 | 1012 | 1011 | 1011 |
| 10 | 1008 | 1006 | 1008 | 1012 | 1013 | 1014 | 1013 | 1010 | 1009 | 1009 | 1011 | 1009 | 1005 | 1003 | 1005 | 1007 | 1008 | 1013 | 1014 | 1010 | 1009 | 1010 | 1010 | 1005 | 1000 | 1001 | 1005 | 1009 | 1013 | 1011 | 1011 |
| 11 | 1008 | 1006 | 1009 | 1012 | 1013 | 1014 | 1013 | 1010 | 1009 | 1009 | 1011 | 1008 | 1005 | 1003 | 1005 | 1007 | 1008 | 1013 | 1014 | 1009 | 1009 | 1010 | 1009 | 1005 | 999 | 1002 | 1005 | 1009 | 1013 | 1011 | 1011 |
| 12 | 1007 | 1006 | 1009 | 1012 | 1013 | 1014 | 1012 | 1010 | 1009 | 1009 | 1011 | 1008 | 1004 | 1003 | 1005 | 1007 | 1008 | 1013 | 1013 | 1009 | 1009 | 1010 | 1009 | 1005 | 998 | 1001 | 1005 | 1009 | 1013 | 1011 | 1011 |
| 13 | 1007 | 1006 | 1009 | 1012 | 1012 | 1013 | 1012 | 1010 | 1009 | 1008 | 1010 | 1007 | 1004 | 1002 | 1005 | 1007 | 1008 | 1013 | 1012 | 1008 | 1009 | 1009 | 1008 | 1004 | 998 | 1001 | 1005 | 1009 | 1013 | 1011 | 1010 |
| 14 | 1007 | 1005 | 1008 | 1011 | 1012 | 1013 | 1012 | 1009 | 1008 | 1008 | 1010 | 1007 | 1004 | 1002 | 1004 | 1006 | 1008 | 1012 | 1012 | 1008 | 1008 | 1009 | 1008 | 1003 | 999 | 1000 | 1005 | 1009 | 1012 | 1010 | 1010 |
| 15 | 1006 | 1005 | 1008 | 1011 | 1011 | 1013 | 1011 | 1009 | 1008 | 1007 | 1009 | 1006 | 1003 | 1002 | 1005 | 1006 | 1008 | 1012 | 1011 | 1007 | 1008 | 1008 | 1007 | 1002 | 999 | 999 | 1004 | 1008 | 1012 | 1010 | 1010 |
| 16 | 1006 | 1004 | 1008 | 1011 | 1011 | 1012 | 1011 | 1008 | 1008 | 1007 | 1009 | 1006 | 1003 | 1001 | 1004 | 1007 | 1009 | 1012 | 1011 | 1007 | 1007 | 1008 | 1006 | 1001 | 998 | 999 | 1004 | 1008 | 1011 | 1010 | 1010 |
| 17 | 1005 | 1004 | 1008 | 1011 | 1011 | 1012 | 1010 | 1008 | 1007 | 1007 | 1008 | 1005 | 1003 | 1001 | 1004 | 1006 | 1009 | 1012 | 1011 | 1006 | 1007 | 1008 | 1006 | 1001 | 998 | 999 | 1004 | 1008 | 1011 | 1009 | 1009 |
| 18 | 1005 | 1005 | 1009 | 1011 | 1011 | 1012 | 1010 | 1008 | 1007 | 1007 | 1008 | 1005 | 1002 | 1001 | 1004 | 1006 | 1009 | 1012 | 1010 | 1006 | 1007 | 1008 | 1006 | 1000 | 998 | 1000 | 1004 | 1008 | 1011 | 1009 | 1009 |
| 19 | 1005 | 1005 | 1010 | 1012 | 1012 | 1012 | 1009 | 1007 | 1007 | 1007 | 1008 | 1005 | 1002 | 1001 | 1005 | 1007 | 1010 | 1012 | 1010 | 1006 | 1007 | 1008 | 1006 | 1000 | 998 | 1001 | 1004 | 1008 | 1011 | 1009 | 1009 |
| 20 | 1005 | 1006 | 1010 | 1012 | 1012 | 1012 | 1009 | 1008 | 1007 | 1007 | 1008 | 1005 | 1003 | 1002 | 1005 | 1007 | 1010 | 1013 | 1010 | 1006 | 1007 | 1008 | 1006 | 1000 | 999 | 1001 | 1004 | 1008 | 1011 | 1010 | 1009 |
| 21 | 1005 | 1007 | 1011 | 1013 | 1012 | 1012 | 1010 | 1008 | 1007 | 1008 | 1008 | 1005 | 1003 | 1002 | 1005 | 1007 | 1011 | 1013 | 1010 | 1007 | 1008 | 1008 | 1007 | 1000 | 999 | 1002 | 1005 | 1009 | 1012 | 1010 | 1010 |
| 22 | 1005 | 1007 | 1011 | 1013 | 1013 | 1012 | 1010 | 1008 | 1008 | 1008 | 1008 | 1005 | 1003 | 1002 | 1006 | 1008 | 1011 | 1013 | 1010 | 1007 | 1008 | 1008 | 1007 | 1001 | 1000 | 1003 | 1006 | 1009 | 1012 | 1010 | 1010 |
| 23 | 1005 | 1007 | 1011 | 1013 | 1013 | 1012 | 1010 | 1009 | 1008 | 1008 | 1009 | 1005 | 1004 | 1002 | 1006 | 1008 | 1011 | 1014 | 1010 | 1007 | 1008 | 1009 | 1007 | 1001 | 1000 | 1002 | 1006 | 1009 | 1011 | 1010 | 1010 |
| 24 | 1006 | 1007 | 1012 | 1013 | 1012 | 1012 | 1010 | 1008 | 1008 | 1008 | 1009 | 1005 | 1004 | 1003 | 1006 | 1008 | 1012 | 1014 | 1010 | 1007 | 1008 | 1009 | 1007 | 1001 | 1000 | 1002 | 1006 | 1010 | 1011 | 1010 | 1011 |

**LEGENDA** K=media valida; N=media non valida; T=calibrazione/manutenzione in corso; A=strumento fuori scansione; U=dato invalidato da utente; Z=dato non acquisito;C=calma di vento (V<0.3m/s)

**STAZIONE:** **CENTRALE GAS CROTONE – METEO - Crotone**

**Periodo:** **Luglio 2017**

**PARAMETRO:** **Radiazione Globale**

**Grafico Media oraria**

**STAMPA DEL:** 03-08-2017 14:59:08

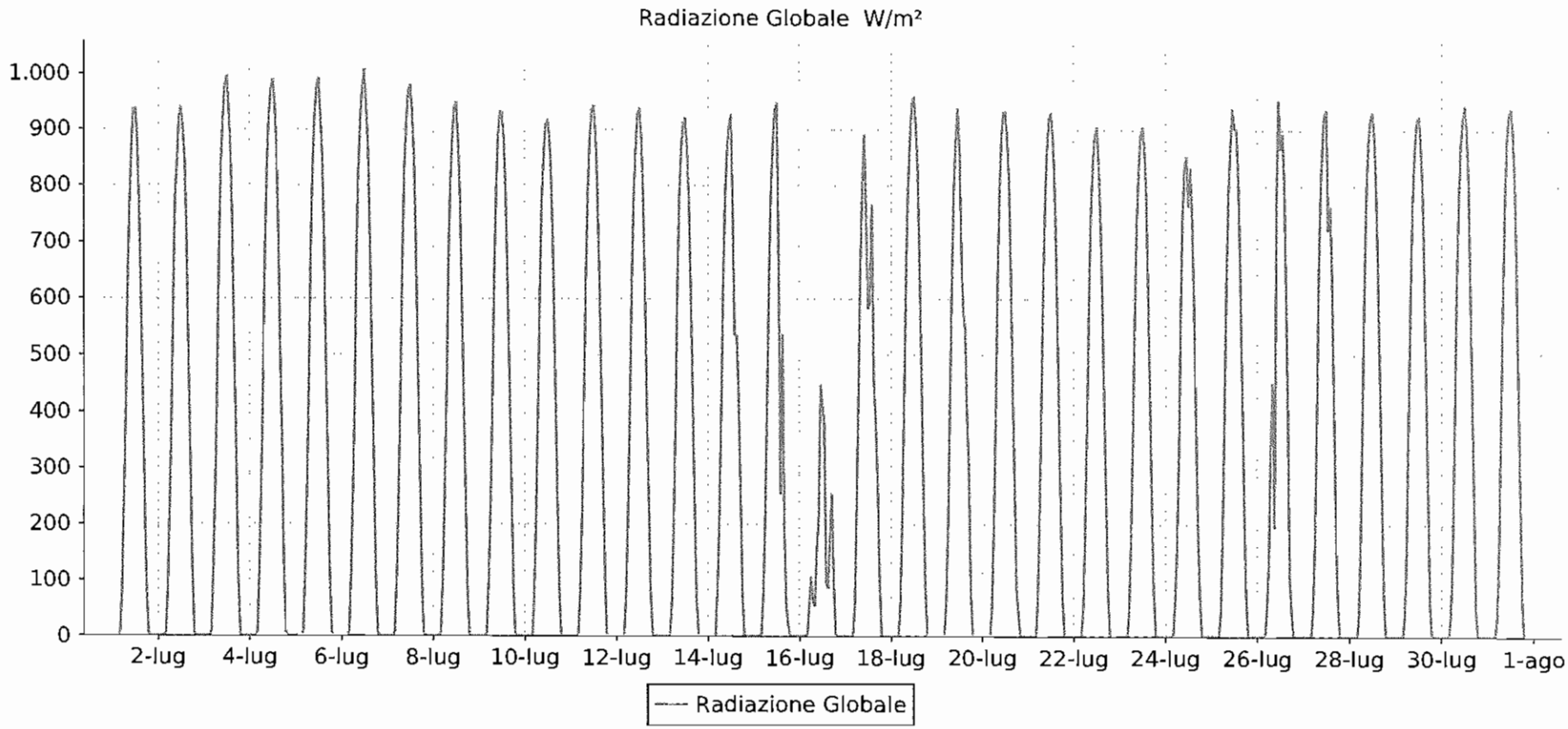

**STAZIONE:** **CENTRALE GAS CROTONE – METEO - Crotone**

# MEDIE ORARIE

**PARAMETRO :** **Radiazione Globale** **Luglio** **2017** **STAMPA DEL:** 03-08-2017 15:01:26

Tutti i valori riportati si intendono espressi in W/m²

| | Giorno | | | | | | | | | | | | | | | | | | | | | | | | | | | | | | |
|---|---|---|---|---|---|---|---|---|---|---|---|---|---|---|---|---|---|---|---|---|---|---|---|---|---|---|---|---|---|---|---|
| ORA | 01 | 02 | 03 | 04 | 05 | 06 | 07 | 08 | 09 | 10 | 11 | 12 | 13 | 14 | 15 | 16 | 17 | 18 | 19 | 20 | 21 | 22 | 23 | 24 | 25 | 26 | 27 | 28 | 29 | 30 | 31 |
| 01 | 0 | 0 | 0 | 0 | 0 | 0 | 0 | 0 | 0 | 1 | 0 | 0 | 1 | 0 | 0 | 0 | 0 | 0 | 0 | 0 | 0 | 0 | 1 | 1 | 1 | 1 | 0 | 1 | 0 | 0 | 0 |
| 02 | 0 | 0 | 1 | 0 | 0 | 0 | 0 | 0 | 0 | 0 | 0 | 0 | 0 | 0 | 0 | 0 | 0 | 0 | 0 | 0 | 0 | 0 | 1 | 0 | 0 | 0 | 0 | 0 | 0 | 0 | 0 |
| 03 | 0 | 0 | 0 | 0 | 0 | 0 | 0 | 0 | 0 | 0 | 0 | 1 | 0 | 0 | 0 | 0 | 0 | 0 | 0 | 0 | 0 | 0 | 0 | 0 | 0 | 0 | 0 | 0 | 0 | 0 | 0 |
| 04 | 1 | 0 | 0 | 0 | 0 | 0 | 0 | 0 | 0 | 1 | 0 | 1 | 0 | 0 | 0 | 0 | 0 | 0 | 0 | 0 | 0 | 0 | 1 | 0 | 0 | 1 | 0 | 0 | 0 | 0 | 0 |
| 05 | 7 | 6 | 11 | 8 | 10 | 9 | 8 | 6 | 6 | 4 | 4 | 4 | 3 | 5 | 5 | 3 | 2 | 2 | 3 | 2 | 2 | 2 | 2 | 2 | 2 | 2 | 2 | 2 | 1 | 1 | 1 |
| 06 | 79 | 81 | 120 | 109 | 115 | 110 | 107 | 97 | 95 | 82 | 75 | 69 | 63 | 62 | 69 | 48 | 59 | 61 | 62 | 55 | 53 | 52 | 44 | 61 | 47 | 48 | 45 | 41 | 39 | 40 | 35 |
| 07 | 228 | 228 | 268 | 268 | 269 | 257 | 255 | 243 | 237 | 223 | 220 | 213 | 204 | 216 | 215 | 105 | 226 | 217 | 201 | 191 | 189 | 190 | 174 | 150 | 182 | 131 | 155 | 169 | 166 | 171 | 168 |
| 08 | 408 | 406 | 461 | 456 | 462 | 452 | 452 | 435 | 426 | 414 | 415 | 405 | 409 | 411 | 414 | 66 | 426 | 430 | 420 | 407 | 405 | 392 | 366 | 319 | 417 | 342 | 379 | 409 | 403 | 414 | 409 |
| 09 | 613 | 620 | 688 | 680 | 692 | 681 | 673 | 651 | 649 | 622 | 636 | 617 | 633 | 623 | 630 | 55 | 654 | 639 | 635 | 628 | 615 | 597 | 573 | 579 | 836 | 450 | 634 | 622 | 606 | 625 | 620 |
| 10 | 771 | 782 | 844 | 835 | 846 | 831 | 830 | 803 | 801 | 779 | 790 | 773 | 783 | 779 | 789 | 153 | 798 | 800 | 793 | 790 | 775 | 752 | 736 | 741 | 791 | 197 | 799 | 788 | 773 | 790 | 789 |
| 11 | 871 | 844 | 924 | 923 | 929 | 921 | 911 | 885 | 684 | 861 | 881 | 867 | 865 | 862 | 877 | 214 | 890 | 881 | 882 | 876 | 866 | 842 | 831 | 832 | 873 | 774 | 881 | 879 | 861 | 877 | 881 |
| 12 | 936 | 924 | 983 | 974 | 981 | 976 | 970 | 940 | 932 | 910 | 936 | 930 | 914 | 908 | 937 | 446 | 750 | 948 | 938 | 932 | 921 | 893 | 893 | 851 | 937 | 952 | 927 | 922 | 914 | 921 | 931 |
| 13 | 937 | 939 | 995 | 988 | 991 | 1006 | 979 | 947 | 929 | 917 | 942 | 937 | 920 | 926 | 947 | 415 | 584 | 959 | 861 | 932 | 930 | 905 | 904 | 766 | 904 | 868 | 935 | 931 | 925 | 943 | 937 |
| 14 | 887 | 901 | 936 | 946 | 936 | 945 | 934 | 886 | 886 | 882 | 893 | 886 | 870 | 742 | 677 | 381 | 595 | 911 | 676 | 892 | 887 | 842 | 862 | 831 | 902 | 892 | 723 | 890 | 887 | 898 | 898 |
| 15 | 780 | 847 | 860 | 871 | 859 | 866 | 855 | 781 | 789 | 799 | 796 | 794 | 775 | 537 | 256 | 98 | 766 | 830 | 577 | 814 | 795 | 738 | 788 | 749 | 820 | 812 | 763 | 801 | 803 | 800 | 817 |
| 16 | 633 | 703 | 707 | 716 | 711 | 712 | 700 | 630 | 632 | 650 | 649 | 625 | 618 | 534 | 536 | 88 | 454 | 666 | 547 | 655 | 637 | 584 | 621 | 588 | 668 | 597 | 649 | 646 | 645 | 631 | 651 |
| 17 | 442 | 489 | 490 | 494 | 489 | 497 | 490 | 437 | 456 | 445 | 457 | 406 | 417 | 431 | 192 | 175 | 382 | 452 | 396 | 435 | 429 | 393 | 421 | 389 | 456 | 406 | 418 | 452 | 441 | 433 | 444 |
| 18 | 261 | 302 | 311 | 318 | 305 | 314 | 306 | 266 | 281 | 261 | 278 | 240 | 233 | 260 | 58 | 253 | 279 | 268 | 294 | 267 | 250 | 232 | 241 | 200 | 275 | 105 | 214 | 271 | 256 | 252 | 251 |
| 19 | 87 | 118 | 108 | 127 | 115 | 115 | 119 | 94 | 95 | 88 | 100 | 79 | 68 | 82 | 23 | 99 | 110 | 86 | 78 | 83 | 73 | 66 | 74 | 77 | 85 | 39 | 65 | 75 | 63 | 50 | 65 |
| 20 | 6 | 6 | 4 | 7 | 7 | 6 | 6 | 4 | 5 | 4 | 5 | 3 | 3 | 2 | 3 | 3 | 3 | 2 | 3 | 37 | 2 | 2 | 3 | 2 | 1 | 0 | 1 | 1 | 1 | 1 | 0 |
| 21 | 0 | 0 | 0 | 0 | 0 | 0 | 0 | 0 | 0 | 0 | 0 | 0 | 1 | 1 | 0 | 0 | 0 | 0 | 0 | 0 | 0 | 0 | 0 | 1 | 0 | 0 | 0 | 0 | 0 | 0 | 1 |
| 22 | 0 | 0 | 0 | 0 | 0 | 0 | 0 | 0 | 0 | 0 | 1 | 1 | 1 | 0 | 0 | 0 | 0 | 0 | 0 | 0 | 0 | 0 | 0 | 0 | 0 | 0 | 0 | 0 | 0 | 0 | 0 |
| 23 | 0 | 0 | 0 | 0 | 0 | 0 | 0 | 0 | 0 | 0 | 0 | 0 | 0 | 0 | 0 | 0 | 0 | 0 | 0 | 0 | 0 | 0 | 0 | 1 | 0 | 0 | 0 | 0 | 0 | 0 | 0 |
| 24 | 0 | 0 | 0 | 0 | 0 | 0 | 0 | 0 | 0 | 0 | 1 | 0 | 1 | 1 | 0 | 0 | 0 | 0 | 0 | 0 | 0 | 0 | 0 | 0 | 0 | 0 | 0 | 0 | 0 | 0 | 0 |

**LEGENDA** K=media valida; N=media non valida; T=calibrazione/manutenzione in corso; A=strumento fuori scansione; U=dato invalidato da utente; Z=dato non acquisito;C=calma di vento (V<0.3m/s)

**STAZIONE:** **CENTRALE GAS CROTONE – METEO - Crotone**

**Periodo:** **Luglio 2017**

**PARAMETRO:** **Umidita**

**Grafico Media oraria**

**STAMPA DEL:** 03-08-2017 14:59:06

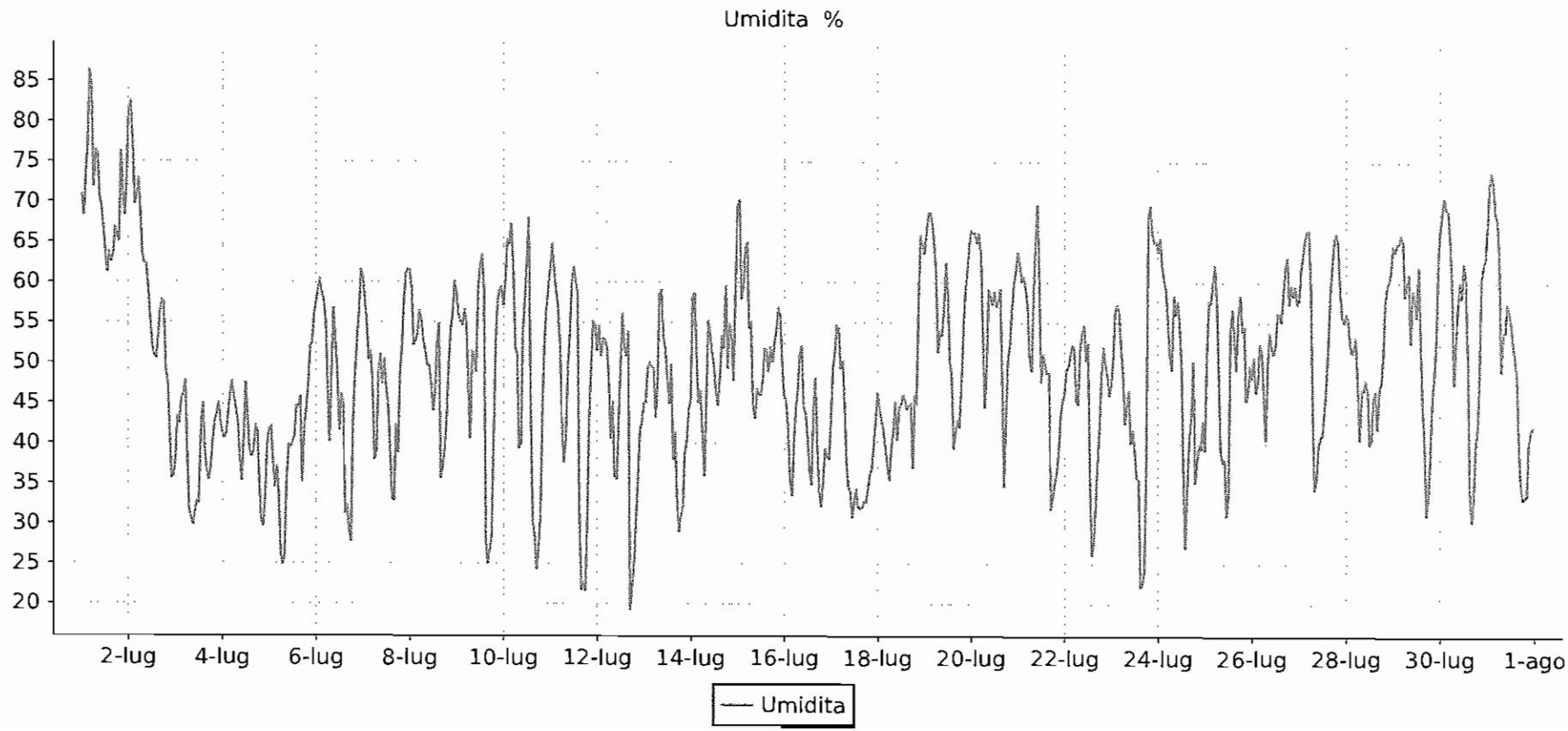

**STAZIONE:** **CENTRALE GAS CROTONE – METEO - Crotone**

# MEDIE ORARIE

**PARAMETRO :** **Umidita** **Luglio** **2017** **STAMPA DEL:** 03-08-2017 15:01:25

Tutti i valori riportati si intendono espressi in %

| | Giorno | | | | | | | | | | | | | | | | | | | | | | | | | | | | | | |
|---|---|---|---|---|---|---|---|---|---|---|---|---|---|---|---|---|---|---|---|---|---|---|---|---|---|---|---|---|---|---|---|
| ORA | 01 | 02 | 03 | 04 | 05 | 06 | 07 | 08 | 09 | 10 | 11 | 12 | 13 | 14 | 15 | 16 | 17 | 18 | 19 | 20 | 21 | 22 | 23 | 24 | 25 | 26 | 27 | 28 | 29 | 30 | 31 |
| 01 | 70,9 | 61,7 | 38,0 | 41,3 | 41,8 | 57,5 | 60,7 | 61,4 | 58,7 | 57,2 | 61,9 | 51,6 | 45,1 | 45,6 | 69,6 | 46,0 | 42,8 | 46,2 | 63,7 | 66,5 | 63,7 | 46,2 | 47,4 | 63,9 | 39,3 | 48,2 | 57,9 | 56,1 | 64,6 | 66,8 | 67,4 |
| 02 | 68,4 | 82,5 | 43,3 | 40,7 | 42,1 | 59,1 | 57,9 | 59,1 | 56,1 | 60,0 | 64,7 | 54,5 | 45,1 | 58,0 | 70,2 | 45,3 | 49,3 | 44,3 | 66,0 | 66,2 | 62,4 | 49,2 | 50,4 | 65,5 | 51,7 | 50,6 | 61,7 | 55,6 | 64,0 | 66,8 | 72,3 |
| 03 | 73,8 | 77,6 | 42,5 | 41,2 | 37,7 | 60,4 | 55,3 | 52,3 | 55,1 | 65,2 | 61,4 | 50,9 | 49,3 | 58,6 | 58,0 | 42,4 | 51,2 | 42,9 | 88,6 | 66,2 | 60,3 | 49,6 | 56,5 | 62,4 | 57,6 | 46,4 | 63,4 | 52,4 | 64,8 | 70,6 | 73,7 |
| 04 | 77,2 | 69,8 | 45,5 | 43,8 | 34,6 | 58,6 | 50,4 | 52,8 | 54,7 | 64,8 | 59,0 | 53,0 | 50,0 | 50,7 | 59,3 | 35,4 | 54,6 | 41,7 | 68,7 | 65,0 | 60,7 | 51,1 | 57,2 | 60,4 | 57,5 | 47,9 | 65,5 | 51,4 | 65,0 | 69,2 | 72,2 |
| 05 | 86,4 | 70,8 | 46,2 | 46,0 | 37,1 | 57,6 | 51,5 | 53,6 | 56,5 | 67,2 | 56,8 | 52,7 | 49,5 | 45,1 | 64,3 | 33,6 | 54,3 | 39,6 | 67,4 | 66,1 | 59,3 | 52,2 | 56,5 | 59,3 | 60,1 | 52,3 | 66,4 | 52,1 | 65,9 | 69,0 | 68,6 |
| 06 | 84,1 | 72,9 | 47,7 | 47,6 | 33,6 | 55,3 | 47,7 | 56,4 | 55,0 | 61,8 | 52,4 | 52,0 | 49,3 | 48,5 | 64,9 | 40,2 | 49,4 | 37,4 | 64,9 | 63,6 | 57,4 | 51,8 | 51,5 | 55,5 | 62,1 | 51,4 | 66,5 | 53,1 | 65,0 | 64,9 | 67,9 |
| 07 | 71,9 | 68,9 | 38,9 | 45,9 | 26,3 | 46,5 | 38,0 | 55,3 | 47,0 | 52,0 | 43,4 | 48,3 | 43,3 | 42,1 | 54,4 | 44,5 | 50,2 | 35,6 | 61,0 | 53,8 | 50,9 | 45,3 | 48,9 | 51,1 | 57,8 | 46,0 | 59,2 | 47,3 | 56,4 | 59,0 | 63,5 |
| 08 | 76,4 | 63,6 | 31,9 | 44,1 | 25,0 | 40,3 | 39,2 | 52,8 | 40,7 | 51,0 | 37,7 | 40,7 | 47,9 | 36,0 | 55,0 | 46,8 | 44,8 | 39,0 | 51,4 | 44,6 | 49,1 | 45,0 | 42,6 | 49,3 | 49,0 | 40,6 | 43,0 | 40,6 | 59,9 | 47,5 | 49,1 |
| 09 | 75,9 | 62,4 | 30,8 | 42,5 | 26,3 | 49,4 | 48,9 | 51,3 | 51,4 | 39,4 | 40,7 | 45,1 | 58,5 | 45,7 | 44,9 | 51,1 | 37,6 | 41,4 | 54,0 | 49,6 | 58,1 | 51,5 | 44,7 | 58,3 | 39,3 | 49,6 | 34,4 | 46,7 | 61,0 | 52,9 | 53,8 |
| 10 | 70,7 | 62,2 | 29,9 | 38,1 | 35,2 | 56,7 | 51,0 | 49,6 | 50,8 | 39,9 | 49,7 | 35,9 | 59,0 | 55,2 | 43,2 | 52,0 | 34,6 | 45,1 | 53,5 | 59,1 | 64,7 | 53,7 | 46,4 | 56,2 | 37,7 | 53,7 | 35,8 | 46,7 | 52,6 | 57,1 | 53,9 |
| 11 | 69,5 | 59,2 | 31,4 | 35,4 | 39,8 | 52,6 | 47,4 | 49,7 | 48,9 | 53,7 | 53,4 | 35,6 | 53,4 | 53,4 | 46,8 | 44,8 | 34,0 | 40,6 | 56,3 | 58,4 | 69,6 | 54,6 | 40,2 | 57,6 | 38,0 | 52,0 | 40,0 | 47,8 | 59,0 | 60,1 | 57,3 |
| 12 | 66,8 | 55,7 | 32,7 | 41,0 | 39,6 | 48,7 | 50,4 | 47,4 | 59,0 | 58,0 | 59,9 | 42,4 | 51,9 | 51,3 | 46,1 | 43,8 | 30,9 | 44,4 | 62,4 | 57,3 | 60,6 | 50,4 | 41,7 | 54,8 | 31,1 | 51,2 | 40,8 | 46,6 | 58,0 | 56,2 | 56,5 |
| 13 | 63,9 | 52,2 | 32,6 | 47,4 | 40,2 | 41,7 | 47,0 | 44,1 | 62,2 | 62,4 | 61,6 | 49,7 | 48,4 | 49,5 | 46,0 | 40,9 | 33,1 | 44,9 | 58,4 | 58,8 | 47,7 | 52,4 | 39,4 | 49,6 | 33,9 | 52,3 | 41,2 | 40,0 | 55,8 | 62,4 | 55,2 |
| 14 | 61,3 | 50,9 | 42,1 | 43,2 | 41,0 | 46,0 | 44,7 | 46,2 | 63,4 | 68,0 | 60,3 | 56,0 | 45,0 | 46,4 | 47,9 | 36,6 | 34,3 | 45,9 | 50,4 | 57,1 | 51,0 | 36,8 | 35,8 | 36,7 | 54,0 | 56,2 | 44,0 | 40,6 | 61,9 | 60,2 | 52,3 |
| 15 | 63,7 | 50,6 | 44,9 | 39,2 | 44,5 | 44,9 | 39,8 | 52,6 | 59,3 | 43,3 | 58,7 | 51,7 | 49,7 | 44,8 | 51,7 | 35,0 | 32,2 | 45,5 | 48,4 | 57,9 | 49,9 | 26,2 | 35,6 | 27,1 | 56,6 | 56,1 | 48,0 | 45,8 | 52,8 | 50,2 | 50,8 |
| 16 | 62,6 | 53,0 | 39,2 | 38,4 | 44,7 | 31,4 | 33,0 | 54,8 | 28,0 | 30,5 | 31,2 | 50,9 | 38,1 | 48,7 | 51,5 | 44,3 | 31,9 | 44,3 | 39,5 | 59,1 | 48,8 | 27,6 | 22,2 | 34,7 | 52,9 | 55,2 | 53,2 | 46,4 | 44,9 | 34,0 | 48,4 |
| 17 | 63,7 | 56,2 | 36,7 | 39,1 | 45,7 | 32,3 | 32,9 | 35,7 | 25,1 | 28,3 | 21,8 | 53,8 | 41,3 | 53,3 | 49,0 | 48,0 | 32,1 | 44,7 | 41,4 | 47,2 | 48,8 | 32,3 | 22,6 | 40,8 | 49,2 | 58,8 | 58,9 | 42,0 | 40,4 | 30,4 | 39,3 |
| 18 | 66,8 | 57,7 | 35,5 | 42,2 | 35,3 | 29,2 | 42,2 | 37,5 | 26,8 | 24,4 | 22,6 | 19,3 | 33,2 | 51,9 | 51,9 | 40,1 | 32,8 | 45,0 | 42,9 | 34,8 | 31,9 | 37,6 | 24,3 | 43,5 | 55,9 | 61,9 | 62,5 | 46,8 | 31,2 | 33,5 | 34,7 |
| 19 | 65,8 | 57,4 | 36,8 | 41,6 | 42,1 | 27,9 | 38,9 | 39,8 | 28,6 | 27,3 | 21,7 | 21,9 | 29,1 | 59,5 | 50,2 | 34,2 | 32,8 | 37,1 | 42,1 | 43,9 | 33,3 | 41,8 | 37,9 | 50,1 | 58,3 | 63,1 | 65,5 | 47,6 | 33,3 | 39,7 | 33,2 |
| 20 | 65,1 | 49,1 | 39,9 | 35,0 | 44,4 | 42,8 | 48,4 | 43,9 | 40,1 | 30,9 | 31,7 | 25,6 | 31,0 | 49,4 | 52,6 | 32,3 | 34,4 | 45,9 | 46,7 | 50,5 | 35,2 | 48,7 | 68,1 | 35,3 | 54,0 | 57,4 | 66,1 | 50,9 | 38,5 | 41,8 | 33,4 |
| 21 | 76,2 | 47,5 | 42,6 | 30,4 | 47,4 | 48,2 | 51,9 | 50,1 | 52,7 | 43,7 | 43,2 | 30,9 | 32,2 | 54,8 | 54,2 | 35,2 | 36,2 | 45,0 | 54,2 | 52,4 | 36,3 | 51,9 | 69,5 | 37,9 | 54,4 | 59,6 | 64,7 | 57,7 | 46,0 | 48,3 | 33,7 |
| 22 | 71,4 | 41,5 | 43,6 | 29,7 | 52,1 | 53,1 | 57,3 | 54,2 | 57,8 | 52,1 | 50,1 | 36,1 | 38,8 | 53,8 | 56,8 | 39,3 | 36,9 | 57,9 | 59,0 | 56,7 | 39,0 | 49,9 | 66,1 | 39,9 | 45,4 | 58,4 | 58,9 | 59,5 | 48,6 | 60,5 | 39,9 |
| 23 | 68,4 | 35,7 | 45,0 | 33,3 | 52,4 | 56,3 | 61,2 | 56,1 | 59,1 | 56,4 | 55,1 | 41,9 | 40,4 | 47,9 | 55,9 | 38,5 | 39,5 | 65,8 | 61,6 | 60,0 | 43,5 | 48,5 | 65,1 | 39,4 | 46,6 | 59,5 | 55,9 | 60,4 | 52,8 | 62,1 | 41,7 |
| 24 | 73,4 | 35,9 | 42,7 | 39,7 | 56,0 | 61,5 | 61,6 | 60,1 | 59,4 | 59,5 | 54,7 | 42,6 | 44,2 | 58,4 | 49,9 | 38,1 | 43,0 | 64,9 | 64,6 | 61,8 | 45,2 | 46,1 | 65,1 | 42,8 | 49,5 | 57,4 | 55,1 | 61,5 | 63,2 | 63,2 | 42,1 |

**LEGENDA** K=media valida; N=media non valida; T=calibrazione/manutenzione in corso; A=strumento fuori scansione; U=dato invalidato da utente; Z=dato non acquisito;C=calma di vento (V<0.3m/s)

**STAZIONE:** **CENTRALE GAS CROTONE – METEO - Crotone**

**Periodo:** **Luglio 2017**

**PARAMETRO:** **Temperatura**

**Grafico Media oraria**

**STAMPA DEL:** 03-08-2017 14:59:04

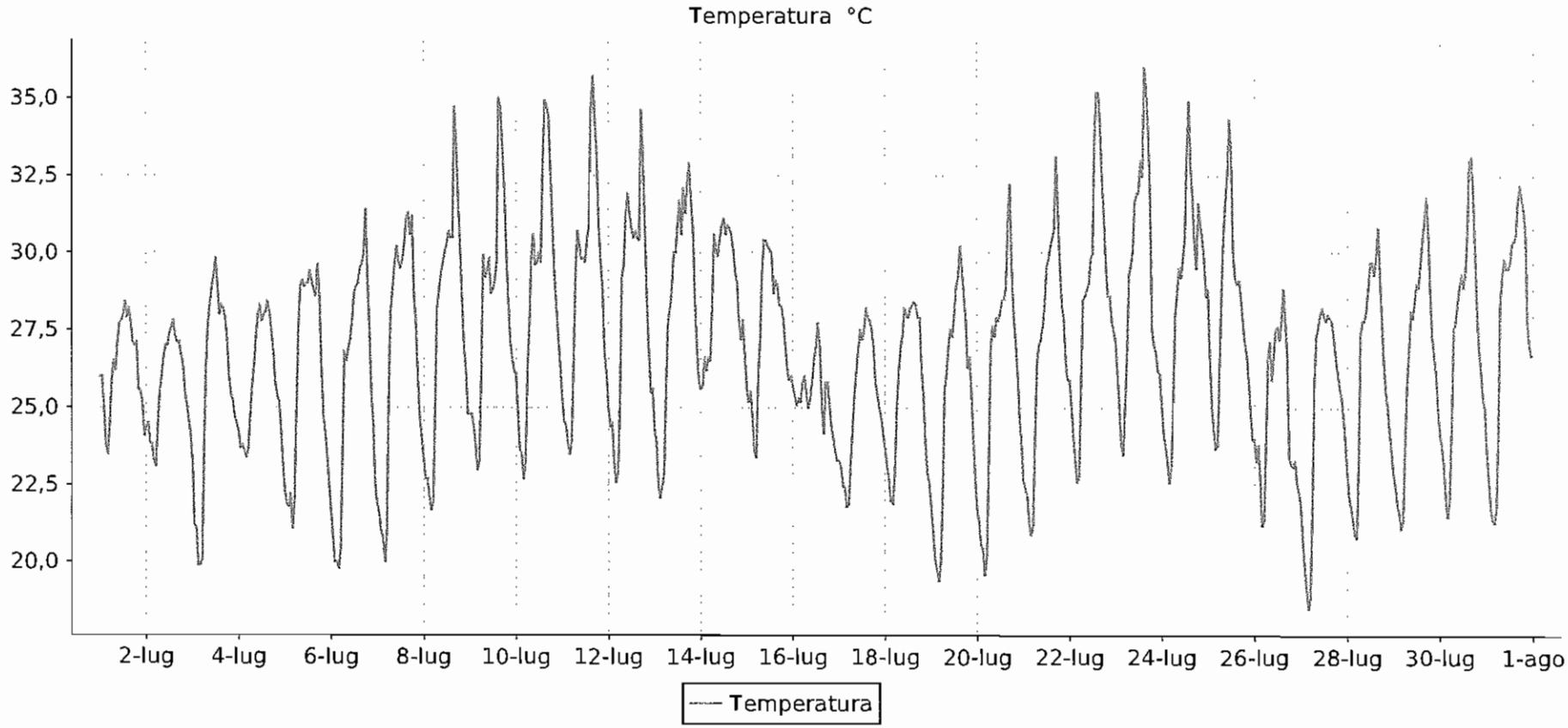

**STAZIONE:** **CENTRALE GAS CROTONE – METEO - Crotone**

# MEDIE ORARIE

**PARAMETRO :** **Temperatura** **Luglio** **2017** **STAMPA DEL:** 03-08-2017 15:01:25

Tutti i valori riportati si intendono espressi in °C

| | Giorno | | | | | | | | | | | | | | | | | | | | | | | | | | | | | | |
|---|---|---|---|---|---|---|---|---|---|---|---|---|---|---|---|---|---|---|---|---|---|---|---|---|---|---|---|---|---|---|---|
| ORA | 01 | 02 | 03 | 04 | 05 | 06 | 07 | 08 | 09 | 10 | 11 | 12 | 13 | 14 | 15 | 16 | 17 | 18 | 19 | 20 | 21 | 22 | 23 | 24 | 25 | 26 | 27 | 28 | 29 | 30 | 31 |
| 01 | 26,0 | 24,4 | 23,2 | 24,2 | 22,3 | 21,7 | 21,9 | 23,4 | 24,8 | 26,1 | 25,4 | 25,0 | 24,3 | 25,6 | 25,6 | 25,7 | 23,3 | 23,7 | 21,8 | 21,7 | 22,7 | 25,9 | 27,1 | 25,1 | 28,8 | 24,0 | 21,9 | 23,0 | 22,9 | 24,2 | 23,7 |
| 02 | 26,0 | 24,5 | 21,2 | 23,7 | 21,9 | 20,8 | 21,6 | 22,7 | 24,8 | 24,9 | 24,6 | 24,4 | 23,9 | 25,7 | 25,2 | 25,4 | 23,1 | 23,1 | 21,0 | 21,3 | 22,4 | 25,1 | 26,1 | 24,2 | 26,6 | 23,3 | 20,7 | 22,2 | 22,5 | 23,8 | 22,7 |
| 03 | 25,0 | 23,9 | 21,1 | 23,8 | 21,8 | 20,0 | 21,0 | 22,7 | 24,4 | 23,7 | 24,4 | 24,5 | 22,5 | 26,6 | 25,5 | 25,1 | 22,5 | 22,7 | 20,1 | 20,6 | 22,2 | 24,1 | 25,0 | 23,8 | 25,1 | 23,8 | 19,9 | 21,8 | 21,9 | 23,2 | 21,8 |
| 04 | 23,8 | 23,8 | 19,9 | 23,6 | 22,2 | 20,0 | 20,8 | 22,1 | 23,8 | 23,5 | 23,9 | 23,2 | 22,1 | 26,2 | 24,7 | 25,3 | 22,4 | 22,0 | 19,8 | 20,4 | 21,3 | 23,3 | 23,8 | 23,3 | 24,3 | 22,7 | 19,1 | 21,4 | 21,6 | 22,1 | 21,4 |
| 05 | 23,5 | 23,3 | 19,9 | 23,4 | 21,1 | 19,8 | 20,0 | 21,7 | 23,0 | 22,7 | 23,5 | 22,6 | 22,5 | 26,6 | 23,6 | 25,2 | 21,8 | 21,9 | 19,4 | 19,6 | 20,9 | 22,6 | 23,5 | 22,6 | 23,7 | 21,2 | 18,5 | 20,9 | 21,1 | 21,5 | 21,3 |
| 06 | 24,5 | 23,1 | 20,1 | 23,7 | 22,0 | 20,4 | 21,0 | 22,0 | 23,3 | 23,3 | 23,9 | 22,9 | 22,9 | 26,5 | 23,4 | 25,8 | 21,9 | 22,9 | 20,0 | 20,2 | 21,2 | 22,8 | 25,2 | 23,1 | 23,8 | 21,4 | 18,9 | 20,8 | 21,4 | 22,1 | 21,8 |
| 07 | 25,9 | 24,5 | 23,9 | 24,8 | 24,9 | 23,8 | 26,0 | 25,2 | 26,3 | 26,2 | 26,5 | 25,3 | 25,7 | 28,3 | 26,1 | 28,0 | 23,2 | 24,9 | 22,4 | 23,2 | 24,1 | 25,7 | 26,8 | 25,2 | 26,3 | 23,9 | 21,8 | 23,3 | 23,8 | 24,2 | 24,3 |
| 08 | 26,5 | 25,5 | 26,4 | 25,7 | 27,4 | 26,8 | 28,1 | 28,2 | 29,9 | 27,6 | 29,1 | 29,2 | 27,7 | 30,6 | 27,2 | 25,5 | 24,4 | 26,1 | 25,6 | 26,9 | 26,4 | 28,5 | 29,3 | 28,0 | 28,6 | 26,6 | 25,7 | 27,4 | 25,7 | 27,6 | 28,4 |
| 09 | 26,2 | 26,0 | 27,7 | 26,4 | 28,9 | 26,5 | 28,9 | 28,8 | 29,2 | 29,8 | 30,7 | 29,6 | 28,2 | 30,1 | 29,3 | 25,0 | 25,4 | 26,9 | 26,1 | 27,6 | 27,0 | 28,6 | 29,6 | 28,7 | 30,5 | 27,1 | 27,3 | 27,8 | 26,8 | 27,7 | 29,3 |
| 10 | 27,1 | 26,6 | 28,3 | 27,3 | 29,1 | 26,9 | 29,7 | 29,3 | 29,4 | 30,6 | 30,3 | 31,2 | 28,8 | 29,9 | 30,4 | 25,3 | 26,2 | 27,3 | 27,0 | 27,3 | 27,2 | 28,8 | 30,1 | 29,5 | 31,7 | 25,9 | 27,6 | 27,8 | 28,1 | 28,4 | 29,8 |
| 11 | 27,7 | 27,0 | 28,9 | 28,0 | 28,9 | 27,2 | 30,2 | 29,7 | 29,8 | 29,6 | 29,8 | 31,9 | 30,0 | 30,5 | 30,4 | 25,9 | 26,9 | 28,2 | 27,5 | 27,9 | 27,6 | 29,0 | 31,7 | 29,2 | 32,5 | 26,8 | 28,0 | 28,2 | 27,9 | 28,9 | 29,5 |
| 12 | 27,8 | 27,0 | 29,3 | 28,3 | 29,0 | 27,8 | 29,7 | 30,0 | 28,7 | 29,7 | 29,8 | 31,3 | 30,0 | 30,9 | 30,2 | 26,5 | 27,5 | 28,0 | 27,3 | 27,8 | 28,3 | 29,8 | 31,9 | 29,8 | 34,3 | 27,5 | 28,2 | 28,9 | 28,5 | 29,3 | 29,5 |
| 13 | 28,0 | 27,4 | 29,8 | 27,8 | 29,0 | 28,7 | 29,5 | 30,3 | 28,8 | 30,0 | 29,7 | 30,8 | 30,9 | 31,1 | 30,1 | 27,0 | 27,2 | 27,9 | 28,0 | 28,1 | 29,5 | 30,0 | 32,0 | 30,5 | 33,2 | 27,6 | 28,0 | 29,7 | 29,0 | 28,9 | 29,7 |
| 14 | 28,4 | 27,6 | 28,9 | 26,0 | 29,4 | 28,9 | 29,8 | 30,7 | 29,1 | 29,7 | 30,4 | 30,5 | 31,7 | 30,6 | 30,0 | 27,7 | 27,5 | 28,2 | 28,9 | 28,5 | 29,8 | 33,6 | 33,0 | 33,1 | 30,0 | 27,2 | 27,8 | 29,7 | 28,9 | 29,4 | 30,3 |
| 15 | 27,9 | 27,8 | 28,0 | 28,1 | 29,1 | 29,0 | 30,3 | 30,5 | 29,7 | 32,9 | 30,9 | 30,7 | 30,6 | 30,9 | 28,7 | 26,9 | 28,2 | 28,3 | 29,2 | 28,5 | 30,2 | 35,2 | 32,5 | 34,9 | 29,2 | 27,8 | 28,0 | 29,3 | 29,7 | 30,7 | 30,4 |
| 16 | 28,2 | 27,3 | 28,3 | 28,4 | 26,8 | 29,5 | 31,1 | 30,5 | 35,0 | 34,9 | 34,7 | 30,5 | 32,1 | 30,8 | 29,1 | 25,1 | 27,9 | 28,4 | 30,2 | 28,9 | 30,5 | 35,2 | 36,0 | 32,9 | 29,0 | 28,8 | 27,9 | 29,8 | 30,5 | 33,0 | 30,6 |
| 17 | 27,7 | 27,1 | 28,2 | 28,1 | 28,6 | 29,6 | 31,3 | 34,7 | 34,7 | 34,8 | 35,7 | 30,4 | 31,3 | 30,6 | 28,9 | 24,2 | 27,8 | 28,3 | 29,5 | 31,0 | 30,8 | 34,1 | 35,2 | 31,7 | 29,1 | 27,8 | 27,8 | 30,8 | 31,1 | 33,1 | 31,7 |
| 18 | 27,1 | 27,1 | 27,9 | 27,5 | 29,6 | 30,0 | 30,6 | 33,4 | 33,4 | 34,4 | 34,4 | 34,6 | 32,2 | 30,1 | 28,3 | 25,8 | 27,5 | 27,9 | 28,7 | 32,2 | 33,1 | 32,3 | 34,0 | 30,3 | 28,6 | 26,6 | 27,3 | 29,3 | 31,8 | 31,9 | 32,2 |
| 19 | 27,0 | 26,7 | 27,1 | 26,8 | 28,6 | 31,4 | 31,2 | 31,8 | 32,1 | 32,7 | 33,3 | 33,1 | 32,9 | 29,4 | 26,3 | 25,8 | 26,9 | 27,9 | 27,8 | 29,8 | 31,3 | 31,1 | 31,6 | 29,5 | 27,8 | 23,4 | 28,7 | 27,9 | 30,5 | 30,0 | 31,8 |
| 20 | 27,1 | 26,4 | 26,0 | 25,8 | 26,4 | 29,2 | 28,7 | 30,2 | 30,1 | 31,0 | 30,9 | 30,9 | 31,7 | 29,0 | 27,9 | 25,1 | 25,8 | 26,2 | 26,3 | 26,0 | 29,6 | 29,5 | 27,5 | 31,6 | 27,2 | 23,2 | 26,2 | 26,5 | 28,7 | 28,2 | 31,4 |
| 21 | 25,6 | 25,5 | 25,4 | 25,4 | 24,8 | 27,5 | 27,7 | 28,5 | 28,5 | 29,4 | 29,8 | 28,5 | 30,8 | 27,8 | 27,1 | 24,4 | 25,4 | 25,4 | 26,6 | 27,2 | 28,3 | 28,6 | 27,0 | 31,0 | 26,7 | 23,1 | 25,7 | 25,6 | 27,3 | 26,9 | 30,6 |
| 22 | 25,5 | 25,1 | 25,2 | 25,2 | 24,2 | 25,5 | 28,0 | 26,9 | 27,2 | 28,3 | 28,8 | 26,9 | 28,5 | 27,2 | 26,3 | 24,0 | 25,0 | 23,8 | 25,5 | 26,2 | 27,9 | 28,6 | 26,8 | 30,5 | 25,9 | 23,3 | 25,4 | 25,0 | 26,7 | 26,2 | 27,8 |
| 23 | 25,2 | 24,6 | 24,7 | 24,3 | 23,5 | 24,4 | 24,7 | 26,2 | 26,6 | 27,3 | 26,9 | 25,5 | 27,0 | 27,8 | 25,9 | 23,6 | 24,7 | 22,9 | 24,0 | 24,8 | 26,5 | 27,8 | 26,2 | 29,8 | 24,8 | 22,6 | 24,8 | 24,3 | 26,1 | 25,4 | 27,0 |
| 24 | 24,1 | 24,1 | 24,5 | 23,2 | 22,5 | 22,5 | 24,0 | 24,8 | 26,2 | 26,4 | 26,1 | 25,6 | 25,9 | 26,7 | 26,0 | 23,3 | 24,1 | 22,6 | 22,7 | 24,0 | 25,9 | 27,5 | 26,1 | 26,6 | 24,0 | 22,3 | 24,0 | 23,6 | 25,0 | 25,0 | 26,7 |

**LEGENDA** K=media valida; N=media non valida; T=calibrazione/manutenzione in corso; A=strumento fuori scansione; U=dato invalidato da utente; Z=dato non acquisito;C=calma di vento (V<0.3m/s)

**STAZIONE:** **CENTRALE GAS CROTONE – METEO - Crotone**

**Periodo:** **Luglio 2017**

**PARAMETRO:** **Precipitazioni**

**Grafico Somma oraria**

**STAMPA DEL:** 03-08-2017 14:59:09

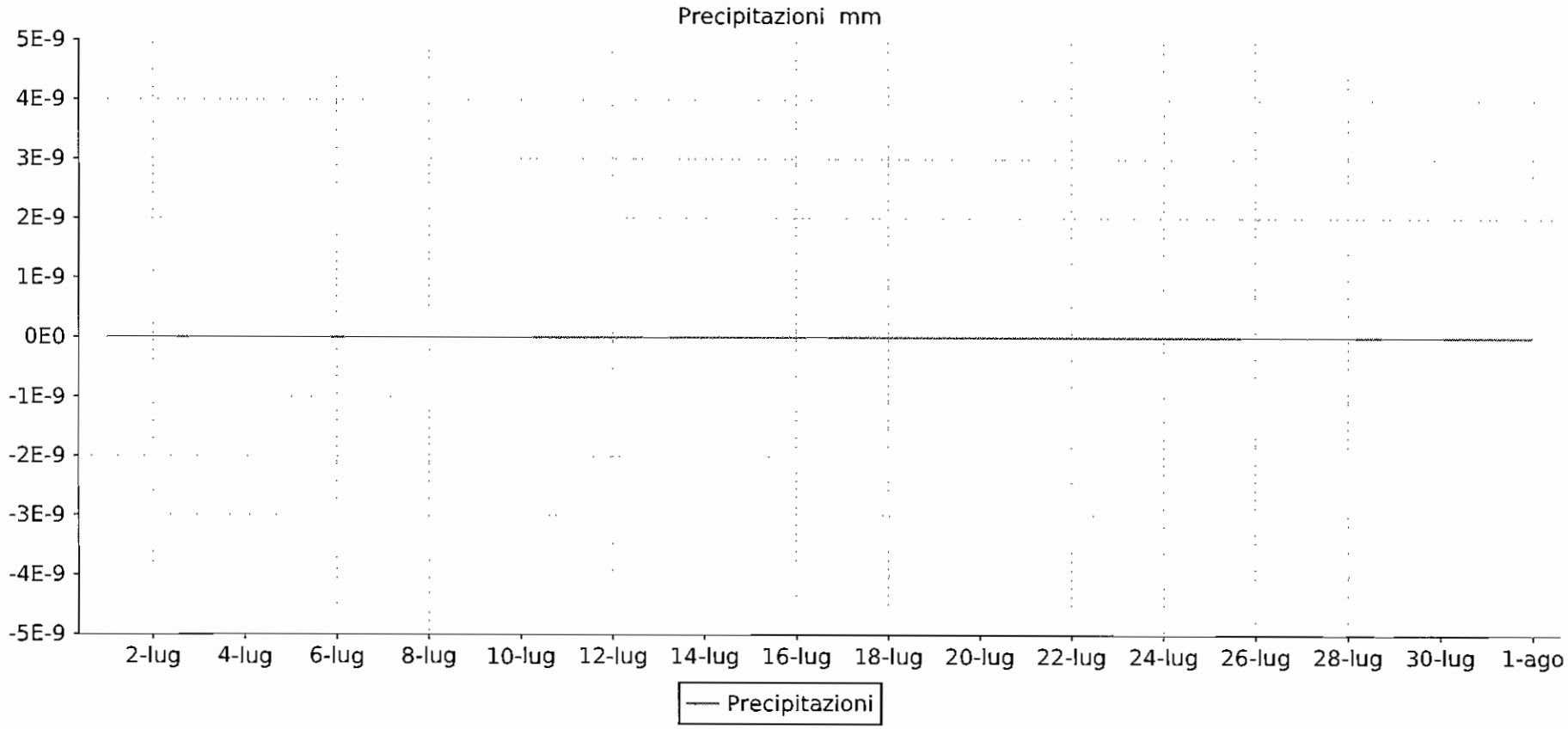

STAZIONE: **CENTRALE GAS CROTONE – METEO - Crotone**

# MEDIE ORARIE

**PARAMETRO : Precipitazioni** **Luglio** **2017** **STAMPA DEL:** 03-08-2017 15:01:26

Tutti i valori riportati si intendono espressi in mm di acqua

| | Giorno | | | | | | | | | | | | | | | | | | | | | | | | | | | | | | |
|---|---|---|---|---|---|---|---|---|---|---|---|---|---|---|---|---|---|---|---|---|---|---|---|---|---|---|---|---|---|---|---|
| ORA | 01 | 02 | 03 | 04 | 05 | 06 | 07 | 08 | 09 | 10 | 11 | 12 | 13 | 14 | 15 | 16 | 17 | 18 | 19 | 20 | 21 | 22 | 23 | 24 | 25 | 26 | 27 | 28 | 29 | 30 | 31 |
| 01 | 0,0 | 0,0 | 0,0 | 0,0 | 0,0 | 0,0 | 0,0 | 0,0 | 0,0 | 0,0 | 0,0 | 0,0 | 0,0 | 0,0 | 0,0 | 0,0 | 0,0 | 0,0 | 0,0 | 0,0 | 0,0 | 0,0 | 0,0 | 0,0 | 0,0 | 0,0 | 0,0 | 0,0 | 0,0 | 0,0 | 0,0 |
| 02 | 0,0 | 0,0 | 0,0 | 0,0 | 0,0 | 0,0 | 0,0 | 0,0 | 0,0 | 0,0 | 0,0 | 0,0 | 0,0 | 0,0 | 0,0 | 0,0 | 0,0 | 0,0 | 0,0 | 0,0 | 0,0 | 0,0 | 0,0 | 0,0 | 0,0 | 0,0 | 0,0 | 0,0 | 0,0 | 0,0 | 0,0 |
| 03 | 0,0 | 0,0 | 0,0 | 0,0 | 0,0 | 0,0 | 0,0 | 0,0 | 0,0 | 0,0 | 0,0 | 0,0 | 0,0 | 0,0 | 0,0 | 0,0 | 0,0 | 0,0 | 0,0 | 0,0 | 0,0 | 0,0 | 0,0 | 0,0 | 0,0 | 0,0 | 0,0 | 0,0 | 0,0 | 0,0 | 0,0 |
| 04 | 0,0 | 0,0 | 0,0 | 0,0 | 0,0 | 0,0 | 0,0 | 0,0 | 0,0 | 0,0 | 0,0 | 0,0 | 0,0 | 0,0 | 0,0 | 0,0 | 0,0 | 0,0 | 0,0 | 0,0 | 0,0 | 0,0 | 0,0 | 0,0 | 0,0 | 0,0 | 0,0 | 0,0 | 0,0 | 0,0 | 0,0 |
| 05 | 0,0 | 0,0 | 0,0 | 0,0 | 0,0 | 0,0 | 0,0 | 0,0 | 0,0 | 0,0 | 0,0 | 0,0 | 0,0 | 0,0 | 0,0 | 0,0 | 0,0 | 0,0 | 0,0 | 0,0 | 0,0 | 0,0 | 0,0 | 0,0 | 0,0 | 0,0 | 0,0 | 0,0 | 0,0 | 0,0 | 0,0 |
| 06 | 0,0 | 0,0 | 0,0 | 0,0 | 0,0 | 0,0 | 0,0 | 0,0 | 0,0 | 0,0 | 0,0 | 0,0 | 0,0 | 0,0 | 0,0 | 0,0 | 0,0 | 0,0 | 0,0 | 0,0 | 0,0 | 0,0 | 0,0 | 0,0 | 0,0 | 0,0 | 0,0 | 0,0 | 0,0 | 0,0 | 0,0 |
| 07 | 0,0 | 0,0 | 0,0 | 0,0 | 0,0 | 0,0 | 0,0 | 0,0 | 0,0 | 0,0 | 0,0 | 0,0 | 0,0 | 0,0 | 0,0 | 0,0 | 0,0 | 0,0 | 0,0 | 0,0 | 0,0 | 0,0 | 0,0 | 0,0 | 0,0 | 0,0 | 0,0 | 0,0 | 0,0 | 0,0 | 0,0 |
| 08 | 0,0 | 0,0 | 0,0 | 0,0 | 0,0 | 0,0 | 0,0 | 0,0 | 0,0 | 0,0 | 0,0 | 0,0 | 0,0 | 0,0 | 0,0 | 0,0 | 0,0 | 0,0 | 0,0 | 0,0 | 0,0 | 0,0 | 0,0 | 0,0 | 0,0 | 0,0 | 0,0 | 0,0 | 0,0 | 0,0 | 0,0 |
| 09 | 0,0 | 0,0 | 0,0 | 0,0 | 0,0 | 0,0 | 0,0 | 0,0 | 0,0 | 0,0 | 0,0 | 0,0 | 0,0 | 0,0 | 0,0 | 0,0 | 0,0 | 0,0 | 0,0 | 0,0 | 0,0 | 0,0 | 0,0 | 0,0 | 0,0 | 0,0 | 0,0 | 0,0 | 0,0 | 0,0 | 0,0 |
| 10 | 0,0 | 0,0 | 0,0 | 0,0 | 0,0 | 0,0 | 0,0 | 0,0 | 0,0 | 0,0 | 0,0 | 0,0 | 0,0 | 0,0 | 0,0 | 0,0 | 0,0 | 0,0 | 0,0 | 0,0 | 0,0 | 0,0 | 0,0 | 0,0 | 0,0 | 0,0 | 0,0 | 0,0 | 0,0 | 0,0 | 0,0 |
| 11 | 0,0 | 0,0 | 0,0 | 0,0 | 0,0 | 0,0 | 0,0 | 0,0 | 0,0 | 0,0 | 0,0 | 0,0 | 0,0 | 0,0 | 0,0 | 0,0 | 0,0 | 0,0 | 0,0 | 0,0 | 0,0 | 0,0 | 0,0 | 0,0 | 0,0 | 0,0 | 0,0 | 0,0 | 0,0 | 0,0 | 0,0 |
| 12 | 0,0 | 0,0 | 0,0 | 0,0 | 0,0 | 0,0 | 0,0 | 0,0 | 0,0 | 0,0 | 0,0 | 0,0 | 0,0 | 0,0 | 0,0 | 0,0 | 0,0 | 0,0 | 0,0 | 0,0 | 0,0 | 0,0 | 0,0 | 0,0 | 0,0 | 0,0 | 0,0 | 0,0 | 0,0 | 0,0 | 0,0 |
| 13 | 0,0 | 0,0 | 0,0 | 0,0 | 0,0 | 0,0 | 0,0 | 0,0 | 0,0 | 0,0 | 0,0 | 0,0 | 0,0 | 0,0 | 0,0 | 0,0 | 0,0 | 0,0 | 0,0 | 0,0 | 0,0 | 0,0 | 0,0 | 0,0 | 0,0 | 0,0 | 0,0 | 0,0 | 0,0 | 0,0 | 0,0 |
| 14 | 0,0 | 0,0 | 0,0 | 0,0 | 0,0 | 0,0 | 0,0 | 0,0 | 0,0 | 0,0 | 0,0 | 0,0 | 0,0 | 0,0 | 0,0 | 0,0 | 0,0 | 0,0 | 0,0 | 0,0 | 0,0 | 0,0 | 0,0 | 0,0 | 0,0 | 0,0 | 0,0 | 0,0 | 0,0 | 0,0 | 0,0 |
| 15 | 0,0 | 0,0 | 0,0 | 0,0 | 0,0 | 0,0 | 0,0 | 0,0 | 0,0 | 0,0 | 0,0 | 0,0 | 0,0 | 0,0 | 0,0 | 0,0 | 0,0 | 0,0 | 0,0 | 0,0 | 0,0 | 0,0 | 0,0 | 0,0 | 0,0 | 0,0 | 0,0 | 0,0 | 0,0 | 0,0 | 0,0 |
| 16 | 0,0 | 0,0 | 0,0 | 0,0 | 0,0 | 0,0 | 0,0 | 0,0 | 0,0 | 0,0 | 0,0 | 0,0 | 0,0 | 0,0 | 0,0 | 0,0 | 0,0 | 0,0 | 0,0 | 0,0 | 0,0 | 0,0 | 0,0 | 0,0 | 0,0 | 0,0 | 0,0 | 0,0 | 0,0 | 0,0 | 0,0 |
| 17 | 0,0 | 0,0 | 0,0 | 0,0 | 0,0 | 0,0 | 0,0 | 0,0 | 0,0 | 0,0 | 0,0 | 0,0 | 0,0 | 0,0 | 0,0 | 0,0 | 0,0 | 0,0 | 0,0 | 0,0 | 0,0 | 0,0 | 0,0 | 0,0 | 0,0 | 0,0 | 0,0 | 0,0 | 0,0 | 0,0 | 0,0 |
| 18 | 0,0 | 0,0 | 0,0 | 0,0 | 0,0 | 0,0 | 0,0 | 0,0 | 0,0 | 0,0 | 0,0 | 0,0 | 0,0 | 0,0 | 0,0 | 0,0 | 0,0 | 0,0 | 0,0 | 0,0 | 0,0 | 0,0 | 0,0 | 0,0 | 0,0 | 0,0 | 0,0 | 0,0 | 0,0 | 0,0 | 0,0 |
| 19 | 0,0 | 0,0 | 0,0 | 0,0 | 0,0 | 0,0 | 0,0 | 0,0 | 0,0 | 0,0 | 0,0 | 0,0 | 0,0 | 0,0 | 0,0 | 0,0 | 0,0 | 0,0 | 0,0 | 0,0 | 0,0 | 0,0 | 0,0 | 0,0 | 0,0 | 0,0 | 0,0 | 0,0 | 0,0 | 0,0 | 0,0 |
| 20 | 0,0 | 0,0 | 0,0 | 0,0 | 0,0 | 0,0 | 0,0 | 0,0 | 0,0 | 0,0 | 0,0 | 0,0 | 0,0 | 0,0 | 0,0 | 0,0 | 0,0 | 0,0 | 0,0 | 0,0 | 0,0 | 0,0 | 0,0 | 0,0 | 0,0 | 0,0 | 0,0 | 0,0 | 0,0 | 0,0 | 0,0 |
| 21 | 0,0 | 0,0 | 0,0 | 0,0 | 0,0 | 0,0 | 0,0 | 0,0 | 0,0 | 0,0 | 0,0 | 0,0 | 0,0 | 0,0 | 0,0 | 0,0 | 0,0 | 0,0 | 0,0 | 0,0 | 0,0 | 0,0 | 0,0 | 0,0 | 0,0 | 0,0 | 0,0 | 0,0 | 0,0 | 0,0 | 0,0 |
| 22 | 0,0 | 0,0 | 0,0 | 0,0 | 0,0 | 0,0 | 0,0 | 0,0 | 0,0 | 0,0 | 0,0 | 0,0 | 0,0 | 0,0 | 0,0 | 0,0 | 0,0 | 0,0 | 0,0 | 0,0 | 0,0 | 0,0 | 0,0 | 0,0 | 0,0 | 0,0 | 0,0 | 0,0 | 0,0 | 0,0 | 0,0 |
| 23 | 0,0 | 0,0 | 0,0 | 0,0 | 0,0 | 0,0 | 0,0 | 0,0 | 0,0 | 0,0 | 0,0 | 0,0 | 0,0 | 0,0 | 0,0 | 0,0 | 0,0 | 0,0 | 0,0 | 0,0 | 0,0 | 0,0 | 0,0 | 0,0 | 0,0 | 0,0 | 0,0 | 0,0 | 0,0 | 0,0 | 0,0 |
| 24 | 0,0 | 0,0 | 0,0 | 0,0 | 0,0 | 0,0 | 0,0 | 0,0 | 0,0 | 0,0 | 0,0 | 0,0 | 0,0 | 0,0 | 0,0 | 0,0 | 0,0 | 0,0 | 0,0 | 0,0 | 0,0 | 0,0 | 0,0 | 0,0 | 0,0 | 0,0 | 0,0 | 0,0 | 0,0 | 0,0 | 0,0 |

**LEGENDA** K=media valida; N=media non valida; T=calibrazione/manutenzione in corso; A=strumento fuori scansione; U=dato invalidato da utente; Z=dato non acquisito;C=calma di vento (V<0.3m/s)

E.B.C. Srl Unipersonale
Environment Building Corporation

Via dell'Edilizia snc - 85100 Potenza **P.IVA** 01623800768 **Web:** www.ebcsrl.it **email:** info@ebcsrl.it **tel/FAX** 0971.54768

***ENI UPSTREAM***

***CENTRALE GAS CROTONE***
***STAZIONI DI MONITORAGGIO***

***E109 – TURBOCOMPRESSORE SOLAR TAURUS***

***E110 – TURBOCOMPRESSORE ALSTOM 1***

***E111 – TURBOCOMPRESSORE ALSTOM 2***

***CENTRALINA METEOROLOGICA***

# MONITORAGGIO IN CONTINUO

# DELLE EMISSIONI IN ATMOSFERA

# E DEI DATI METEOROLOGICI

**AGOSTO 2017**

E.B.C. Srl Unipersonale
Environment Building Corporation

Via dell'Edilizia snc - 85100 Potenza **P.IVA** 01623800768 **Web:** www.ebcsrl.it **email:** info@ebcsrl.it **tel/FAX** 0971.54768

**MONITORAGGIO IN CONTINUO DELLE EMISSIONI IN ATMOSFERA PRESSO LA CENTRALE GAS CROTONE (KR)**

**PERIODO DI RIFERIMENTO: AGOSTO 2017**

Si trasmettono i tabulati relativi al sistema di monitoraggio in continuo delle emissioni in atmosfera delle seguenti apparecchiature in funzione presso la Centrale Gas Crotone:

- E109 – Turbocompressore Solar Taurus 60;
- E110 – Turbocompressore Alstom 1;
- E111 – Turbocompressore Alstom 2.

I dati acquisiti sono stati elaborati attraverso il sistema Integrated Environment System (IES) secondo le indicazioni riportate nel Manuale del sistema di monitoraggio in continuo delle emissioni Centrale Gas Crotone Rev.02 del Marzo 2016.

Si allegano:

- Tabella di riepilogo dei dati giornalieri per il mese di riferimento;
- Tabella dei dati orari per ciascun giorno del mese.

| | |
|---|---|
| Il compilatore di validazione – Ing. Giovanni Laguardia | E.B.C. S.R.L.<br>Il Direttore Tecnico |
| Il compilatore di validazione – Dott.ssa Nadia Di Blasio | |
| Il compilatore di validazione – Dott. Egidio Giorgio | P.I. Francesco Mario Ottati |

E.B.C. Srl Unipersonale
Environment Building Corporation

Via dell'Edilizia snc - 85100 Potenza **P.IVA** 01623800768 **Web:** www.ebcsrl.it **email:** info@ebcsrl.it **tel/FAX** 0971.54768

# MONITORAGGIO IN CONTINUO DELLE EMISSIONI IN ATMOSFERA

## PUNTO DI EMISSIONE E109

## TURBOCOMPRESSORE SOLAR TAURUS 60

# RIEPILOGO MENSILE

**Dati prodotti dal sistema I.E.S. - E.B.C.**

**MESE:** Agosto 2017

**STAMPA DEL:** 14-09-2017 09:16:08

**Nome Stazione:** CENTRALE GAS CROTONE - SOLAR TAURUS E109

I valori corretti (Corr.) sono riferiti a 0°C e 1013 mbar, fumi secchi e tenore di Ossigeno del 15%

| Descrizione | Giorno | | | | | | | | | | | | | | | | | | | | | | | | | | | | | | | | | |
|---|---|---|---|---|---|---|---|---|---|---|---|---|---|---|---|---|---|---|---|---|---|---|---|---|---|---|---|---|---|---|---|---|---|---|
| | 1 | 2 | 3 | 4 | 5 | 6 | 7 | 8 | 9 | 10 | 11 | 12 | 13 | 14 | 15 | 16 | 17 | 18 | 19 | 20 | 21 | 22 | 23 | 24 | 25 | 26 | 27 | 28 | 29 | 30 | 31 | Tot. Mese | LDL giorn. | Num. Sup. LDL |
| **CO Corr. valore in mg/Nm³** | 1,7 | 1,6 | 1,8 | 1,6 | 42,2 | DG | DG | DG | DG | DG | DG | 18,9 | 13,9 | 2,4 | 4,0 | 2,8 | 5,8 | 3,3 | 6,5 | 3,3 | 2,6 | 3,2 | 8,4 | 12,3 | 3,7 | 3,5 | 5,9 | 5,8 | 2,2 | 5,7 | 8,0 | 8,0 | 100,0 | 0 |
| **CO Corr. indice di disponibilità %** | 100,0 | 100,0 | 100,0 | 100,0 | 100,0 | 100,0 | 0,0 | 0,0 | 0,0 | 0,0 | 100,0 | 100,0 | 100,0 | 100,0 | 100,0 | 100,0 | 100,0 | 95,8 | 100,0 | 100,0 | 100,0 | 100,0 | 100,0 | 100,0 | 100,0 | 100,0 | 100,0 | 100,0 | 95,8 | 100,0 | 100,0 | 99,7 | | |
| **CO Corr. ore valide numero** | 24 | 24 | 24 | 24 | 22 | 1 | 0 | 0 | 0 | 0 | 3 | 24 | 24 | 24 | 24 | 24 | 24 | 23 | 24 | 24 | 24 | 24 | 24 | 24 | 24 | 24 | 24 | 24 | 23 | 24 | 24 | 600 | | |
| **CO Corr. superamenti LDL orario numero** | 0 | 0 | 0 | 0 | 3 | 1 | 0 | 0 | 0 | 0 | 3 | 1 | 1 | 0 | 0 | 0 | 0 | 0 | 0 | 0 | 0 | 0 | 0 | 0 | 0 | 0 | 0 | 0 | 0 | 0 | 0 | 9 | | |
| **CO Numero di minuti su 7 giorni in cui si e' oltre il range massimo numero** | 0 | 0 | 0 | 0 | 170 | 185 | 185 | 185 | 193 | 193 | 332 | 229 | 252 | 252 | 252 | 244 | 244 | 105 | 38 | 0 | 0 | 0 | 0 | 0 | 0 | 0 | 0 | 0 | 0 | 0 | 0 | | | |
| **NOx Corr. valore in mg/Nm³** | 24,9 | 24,1 | 24,8 | 24,6 | 26,4 | DG | DG | DG | DG | DG | DG | 28,8 | 33,9 | 35,9 | 36,6 | 34,3 | 35,9 | 34,7 | 35,3 | 30,8 | 31,8 | 35,1 | 40,2 | 39,0 | 33,7 | 32,9 | 37,5 | 35,5 | 31,6 | 35,1 | 36,2 | 32,8 | 400,0 | 0 |
| **NOx Corr. indice di disponibilità %** | 100,0 | 100,0 | 100,0 | 100,0 | 100,0 | 100,0 | 0,0 | 0,0 | 0,0 | 0,0 | 100,0 | 100,0 | 100,0 | 100,0 | 100,0 | 100,0 | 100,0 | 95,8 | 100,0 | 100,0 | 100,0 | 100,0 | 100,0 | 100,0 | 100,0 | 100,0 | 100,0 | 100,0 | 95,8 | 100,0 | 100,0 | 99,7 | | |
| **NOx Corr. ore valide numero** | 24 | 24 | 24 | 24 | 22 | 1 | 0 | 0 | 0 | 0 | 3 | 24 | 24 | 24 | 24 | 24 | 24 | 23 | 24 | 24 | 24 | 24 | 24 | 24 | 24 | 24 | 24 | 24 | 23 | 24 | 24 | 600 | | |
| **NOx Corr. superamenti LDL orario numero** | 0 | 0 | 0 | 0 | 0 | 0 | 0 | 0 | 0 | 0 | 0 | 0 | 0 | 0 | 0 | 0 | 0 | 0 | 0 | 0 | 0 | 0 | 0 | 0 | 0 | 0 | 0 | 0 | 0 | 0 | 0 | 0 | | |
| **NOx Numero di minuti su 7 giorni in cui si e' oltre il range massimo numero** | 0 | 0 | 0 | 0 | 0 | 0 | 0 | 0 | 0 | 0 | 0 | 0 | 0 | 0 | 0 | 0 | 0 | 0 | 0 | 0 | 0 | 0 | 0 | 0 | 0 | 0 | 0 | 0 | 0 | 0 | 0 | | | |
| **O2 valore in %** | 16,1 | 16,1 | 16,1 | 16,1 | 16,1 | DG | DG | DG | DG | DG | DG | 16,1 | 16,1 | 16,1 | 16,1 | 16,0 | 16,1 | 16,1 | 16,1 | 16,1 | 16,1 | 16,2 | 16,2 | 16,2 | 16,2 | 16,1 | 16,1 | 16,1 | 16,1 | 16,1 | 16,1 | 16,1 | | |

## Legenda

Ove non indicato altrimenti (come di seguito) i dati si intendono validi;N=media non valida; D=dati insufficienti; LDL=valore limite autorizzato;

# RIEPILOGO MENSILE

**Dati prodotti dal sistema I.E.S. - E.B.C.**

**MESE:** Agosto 2017

**STAMPA DEL:** 14-09-2017 09:16:08

**Nome Stazione:** CENTRALE GAS CROTONE - SOLAR TAURUS E109

I valori corretti (Corr.) sono riferiti a 0°C e 1013 mbar, fumi secchi e tenore di Ossigeno del 15%

| Descrizione | Giorno | | | | | | | | | | | | | | | | | | | | | | | | | | | | | | | | | |
|---|---|---|---|---|---|---|---|---|---|---|---|---|---|---|---|---|---|---|---|---|---|---|---|---|---|---|---|---|---|---|---|---|---|---|
| | 1 | 2 | 3 | 4 | 5 | 6 | 7 | 8 | 9 | 10 | 11 | 12 | 13 | 14 | 15 | 16 | 17 | 18 | 19 | 20 | 21 | 22 | 23 | 24 | 25 | 26 | 27 | 28 | 29 | 30 | 31 | Tot. Mese | LDL giorn. | Num. Sup. LDL |
| O2 indice di disponibilità % | 100,0 | 100,0 | 100,0 | 100,0 | 100,0 | 100,0 | 0,0 | 0,0 | 0,0 | 0,0 | 100,0 | 100,0 | 100,0 | 100,0 | 100,0 | 100,0 | 100,0 | 95,8 | 100,0 | 100,0 | 100,0 | 100,0 | 100,0 | 100,0 | 100,0 | 100,0 | 100,0 | 100,0 | 95,8 | 100,0 | 100,0 | 99,7 | | |
| O2 ore valide numero | 24 | 24 | 24 | 24 | 22 | 1 | 0 | 0 | 0 | 0 | 3 | 24 | 24 | 24 | 24 | 24 | 24 | 23 | 24 | 24 | 24 | 24 | 24 | 24 | 24 | 24 | 24 | 24 | 23 | 24 | 24 | 600 | | |
| O2 Numero di minuti su 7 giorni in cui si e' oltre il range massimo numero | 0 | 0 | 0 | 0 | 0 | 0 | 0 | 0 | 0 | 0 | 0 | 0 | 0 | 0 | 0 | 0 | 0 | 0 | 0 | 0 | 0 | 0 | 0 | 0 | 0 | 0 | 0 | 0 | 0 | 0 | 0 | | | |
| Temperatura Fumi valore in °C | 512 | 511 | 510 | 512 | 503 | DG | DG | DG | DG | DG | DG | 505 | 504 | 507 | 506 | 510 | 507 | 508 | 504 | 504 | 506 | 503 | 500 | 499 | 501 | 501 | 502 | 504 | 507 | 506 | 502 | 505 | | |
| Temperatura Fumi indice di disponibilità % | 100,0 | 100,0 | 100,0 | 100,0 | 100,0 | 100,0 | 0,0 | 0,0 | 0,0 | 0,0 | 100,0 | 100,0 | 100,0 | 100,0 | 100,0 | 100,0 | 100,0 | 100,0 | 100,0 | 100,0 | 100,0 | 100,0 | 100,0 | 100,0 | 100,0 | 100,0 | 100,0 | 100,0 | 100,0 | 100,0 | 100,0 | 100,0 | | |
| Temperatura Fumi ore valide numero | 24 | 24 | 24 | 24 | 22 | 1 | 0 | 0 | 0 | 0 | 3 | 24 | 24 | 24 | 24 | 24 | 24 | 24 | 24 | 24 | 24 | 24 | 24 | 24 | 24 | 24 | 24 | 24 | 24 | 24 | 24 | 602 | | |
| Temperatura Fumi Numero di minuti su 7 giorni in cui si e' oltre il range massimo numero | 0 | 0 | 0 | 0 | 0 | 0 | 0 | 0 | 0 | 0 | 0 | 0 | 0 | 0 | 0 | 0 | 0 | 0 | 0 | 0 | 0 | 0 | 0 | 0 | 0 | 0 | 0 | 0 | 0 | 0 | 0 | | | |
| Portata Umida Norm. valore in Nm³/h | 48101 | 48239 | 48072 | 48296 | 46794 | DG | DG | DG | DG | DG | DG | 48466 | 48463 | 48762 | 48200 | 47940 | 47760 | 47244 | 47300 | 46822 | 47003 | 47319 | 47613 | 47880 | 48275 | 47992 | 48010 | 48143 | 47737 | 47890 | 47983 | 47826 | | |
| Portata Umida Norm. indice di disponibilità % | 100,0 | 100,0 | 100,0 | 100,0 | 100,0 | 100,0 | 0,0 | 0,0 | 0,0 | 0,0 | 100,0 | 100,0 | 100,0 | 100,0 | 100,0 | 100,0 | 100,0 | 100,0 | 100,0 | 100,0 | 100,0 | 100,0 | 100,0 | 100,0 | 100,0 | 100,0 | 100,0 | 100,0 | 100,0 | 100,0 | 100,0 | 100,0 | | |
| Portata Umida Norm. ore valide numero | 24 | 24 | 24 | 24 | 22 | 1 | 0 | 0 | 0 | 0 | 3 | 24 | 24 | 24 | 24 | 24 | 24 | 24 | 24 | 24 | 24 | 24 | 24 | 24 | 24 | 24 | 24 | 24 | 24 | 24 | 24 | 602 | | |
| Portata Umida Numero di minuti su 7 giorni in cui si e' oltre il range | 0 | 0 | 0 | 0 | 0 | 0 | 0 | 0 | 0 | 0 | 0 | 0 | 0 | 0 | 0 | 0 | 0 | 0 | 0 | 0 | 0 | 0 | 0 | 0 | 0 | 0 | 0 | 0 | 0 | 0 | 0 | | | |

## Legenda

Ove non indicato altrimenti (come di seguito) i dati si intendono validi;N=media non valida; D=dati insufficienti; LDL=valore limite autorizzato;

# RIEPILOGO MENSILE

**Dati prodotti dal sistema I.E.S. - E.B.C.**

**MESE:** Agosto 2017

**STAMPA DEL:** 14-09-2017 09:16:08

**Nome Stazione:** CENTRALE GAS CROTONE - SOLAR TAURUS E109

I valori corretti (Corr.) sono riferiti a 0°C e 1013 mbar, fumi secchi e tenore di Ossigeno del 15%

| Descrizione | Giorno | | | | | | | | | | | | | | | | | | | | | | | | | | | | | | | | | |
|---|---|---|---|---|---|---|---|---|---|---|---|---|---|---|---|---|---|---|---|---|---|---|---|---|---|---|---|---|---|---|---|---|---|---|
| | 1 | 2 | 3 | 4 | 5 | 6 | 7 | 8 | 9 | 10 | 11 | 12 | 13 | 14 | 15 | 16 | 17 | 18 | 19 | 20 | 21 | 22 | 23 | 24 | 25 | 26 | 27 | 28 | 29 | 30 | 31 | Tot. Mese | LDL giorn. | Num. Sup. LDL |
| **massimo numero** | | | | | | | | | | | | | | | | | | | | | | | | | | | | | | | | | | |
| **Pressione valore in mBar** | 1011 | 1012 | 1009 | 1007 | 1006 | DG | DG | DG | DG | DG | DG | 1008 | 1010 | 1013 | 1013 | 1011 | 1010 | 1011 | 1010 | 1007 | 1008 | 1011 | 1013 | 1014 | 1014 | 1012 | 1010 | 1007 | 1008 | 1010 | 1012 | 1010 | | |
| **Pressione indice di disponibilità %** | 100,0 | 100,0 | 100,0 | 100,0 | 100,0 | 100,0 | 0,0 | 0,0 | 0,0 | 0,0 | 100,0 | 100,0 | 100,0 | 100,0 | 100,0 | 100,0 | 100,0 | 100,0 | 100,0 | 100,0 | 100,0 | 100,0 | 100,0 | 100,0 | 100,0 | 100,0 | 100,0 | 100,0 | 100,0 | 100,0 | 100,0 | 100,0 | | |
| **Pressione ore valide numero** | 24 | 24 | 24 | 24 | 22 | 1 | 0 | 0 | 0 | 0 | 3 | 24 | 24 | 24 | 24 | 24 | 24 | 24 | 24 | 24 | 24 | 24 | 24 | 24 | 24 | 24 | 24 | 24 | 24 | 24 | 24 | 602 | | |
| **Pressione Numero di minuti su 7 giorni in cui si e' oltre il range massimo numero** | 0 | 0 | 0 | 0 | 0 | 0 | 0 | 0 | 0 | 0 | 0 | 0 | 0 | 0 | 0 | 0 | 0 | 0 | 0 | 0 | 0 | 0 | 0 | 0 | 0 | 0 | 0 | 0 | 0 | 0 | 0 | | | |
| **Pressione Numero di minuti validi stimati nel giorno numero** | 0 | 0 | 0 | 0 | 0 | 0 | 0 | 0 | 0 | 0 | 0 | 0 | 0 | 0 | 0 | 0 | 0 | 0 | 0 | 0 | 0 | 0 | 0 | 0 | 0 | 0 | 0 | 0 | 0 | 0 | 0 | | | |
| **ore operative numero** | 24 | 24 | 24 | 24 | 22 | 1 | 0 | 0 | 0 | 0 | 3 | 24 | 24 | 24 | 24 | 24 | 24 | 24 | 24 | 24 | 24 | 24 | 24 | 24 | 24 | 24 | 24 | 24 | 24 | 24 | 24 | 602 | | |

**Legenda**

Ove non indicato altrimenti (come di seguito) i dati si intendono validi;N=media non valida; D=dati insufficienti; LDL=valore limite autorizzato;

# RIEPILOGO GIORNALIERO

2017-08-01

**Dati prodotti dal sistema I.E.S. - E.B.C. Srl**

**STAMPA DEL:** 14-09-2017 09:13:43

**Nome Stazione:** CENTRALE GAS CROTONE - SOLAR TAURUS E109

I valori corretti (Corr.) sono riferiti a 0°C e 1013 mbar, fumi secchi e tenore di Ossigeno del 15%

| Descrizione | Ora | | | | | | | | | | | | | | | | | | | | | | | | | | |
|---|---|---|---|---|---|---|---|---|---|---|---|---|---|---|---|---|---|---|---|---|---|---|---|---|---|---|---|
| | 1 | 2 | 3 | 4 | 5 | 6 | 7 | 8 | 9 | 10 | 11 | 12 | 13 | 14 | 15 | 16 | 17 | 18 | 19 | 20 | 21 | 22 | 23 | 24 | Tot. Giorno | LDL orario | N. sup. LDL orario |
| CO Corr. valore in mg/Nm³ | 1,9 | 1,7 | 1,5 | 1,4 | 1,8 | 1,9 | 1,4 | 1,8 | 1,5 | 1,9 | 2,4 | 2,6 | 2,4 | 1,6 | 1,4 | 1,4 | 1,2 | 1,3 | 1,5 | 1,5 | 1,3 | 1,5 | 2,1 | 2,0 | 1,7 | 125,0 | 0 |
| CO dati validi % | 100,0 | 100,0 | 100,0 | 100,0 | 100,0 | 100,0 | 100,0 | 100,0 | 100,0 | 100,0 | 100,0 | 100,0 | 100,0 | 100,0 | 100,0 | 100,0 | 100,0 | 100,0 | 100,0 | 100,0 | 100,0 | 100,0 | 100,0 | 100,0 | | | |
| NOx Corr. valore in mg/Nm³ | 27,1 | 27,2 | 28,4 | 27,5 | 27,4 | 26,6 | 27,6 | 26,6 | 23,5 | 21,8 | 23,0 | 22,8 | 22,8 | 22,9 | 23,6 | 23,6 | 24,4 | 25,8 | 25,4 | 23,7 | 23,6 | 24,5 | 23,7 | 23,9 | 24,9 | 500,0 | 0 |
| NOx dati validi % | 100,0 | 100,0 | 100,0 | 100,0 | 100,0 | 100,0 | 100,0 | 100,0 | 100,0 | 100,0 | 100,0 | 100,0 | 100,0 | 100,0 | 100,0 | 100,0 | 100,0 | 100,0 | 100,0 | 100,0 | 100,0 | 100,0 | 100,0 | 100,0 | | | |
| O2 valore in % | 16,2 | 16,2 | 16,2 | 16,2 | 16,2 | 16,2 | 16,2 | 16,1 | 16,1 | 16,1 | 16,1 | 16,1 | 16,1 | 16,1 | 16,1 | 16,1 | 16,1 | 16,1 | 16,1 | 16,1 | 16,1 | 16,1 | 16,2 | 16,2 | 16,1 | | |
| O2 dati validi % | 100,0 | 100,0 | 100,0 | 100,0 | 100,0 | 100,0 | 100,0 | 100,0 | 100,0 | 100,0 | 100,0 | 100,0 | 100,0 | 100,0 | 100,0 | 100,0 | 100,0 | 100,0 | 100,0 | 100,0 | 100,0 | 100,0 | 100,0 | 100,0 | | | |
| Temperatura Fumi valore in °C | 505 | 505 | 508 | 508 | 505 | 505 | 511 | 516 | 514 | 514 | 515 | 515 | 515 | 514 | 514 | 512 | 515 | 517 | 518 | 514 | 513 | 512 | 510 | 508 | 512 | | |
| Temperatura Fumi dati validi % | 100,0 | 100,0 | 100,0 | 100,0 | 100,0 | 100,0 | 100,0 | 100,0 | 100,0 | 100,0 | 100,0 | 100,0 | 100,0 | 100,0 | 100,0 | 100,0 | 100,0 | 100,0 | 100,0 | 100,0 | 100,0 | 100,0 | 100,0 | 100,0 | | | |
| Portata Umida Norm. valore in Nm³/h | 48903 | 48956 | 48928 | 48743 | 49128 | 49121 | 48552 | 47532 | 47860 | 47829 | 47763 | 47634 | 47544 | 47703 | 47785 | 47668 | 47627 | 47537 | 47496 | 47696 | 47875 | 47994 | 48123 | 48428 | 48101 | | |
| Portata Umida dati validi % | 100,0 | 100,0 | 100,0 | 100,0 | 100,0 | 100,0 | 100,0 | 100,0 | 100,0 | 100,0 | 100,0 | 100,0 | 100,0 | 100,0 | 100,0 | 100,0 | 100,0 | 100,0 | 100,0 | 100,0 | 100,0 | 100,0 | 100,0 | 100,0 | | | |
| Pressione valore in mBar | 1011 | 1011 | 1011 | 1011 | 1011 | 1012 | 1012 | 1012 | 1011 | 1011 | 1011 | 1011 | 1011 | 1011 | 1011 | 1011 | 1010 | 1010 | 1010 | 1011 | 1011 | 1012 | 1012 | 1012 | 1011 | | |
| Pressione dati validi % | 100,0 | 100,0 | 100,0 | 100,0 | 100,0 | 100,0 | 100,0 | 100,0 | 100,0 | 100,0 | 100,0 | 100,0 | 100,0 | 100,0 | 100,0 | 100,0 | 100,0 | 100,0 | 100,0 | 100,0 | 100,0 | 100,0 | 100,0 | 100,0 | | | |

## Legenda

Ove non indicato altrimenti (come di seguito) i dati si intendono validi;F=Impianto non operativo; N=media non valida; D=dati insufficienti; T=calibrazione/manutenzione in corso; A=strumento fuori scansione; U=dato invalidato da utente; Z=dato non acquisito; LDL=valore limite autorizzato;

# RIEPILOGO GIORNALIERO

2017-08-02

**Dati prodotti dal sistema I.E.S. - E.B.C. Srl**

**STAMPA DEL:** 14-09-2017 09:13:43

**Nome Stazione:** CENTRALE GAS CROTONE - SOLAR TAURUS E109

I valori corretti (Corr.) sono riferiti a 0°C e 1013 mbar, fumi secchi e tenore di Ossigeno del 15%

| Descrizione | Ora | | | | | | | | | | | | | | | | | | | | | | | | | | |
|---|---|---|---|---|---|---|---|---|---|---|---|---|---|---|---|---|---|---|---|---|---|---|---|---|---|---|---|
| | 1 | 2 | 3 | 4 | 5 | 6 | 7 | 8 | 9 | 10 | 11 | 12 | 13 | 14 | 15 | 16 | 17 | 18 | 19 | 20 | 21 | 22 | 23 | 24 | Tot. Giorno | LDL orario | N. sup. LDL orario |
| **CO Corr. valore in mg/Nm³** | 1,6 | 1,8 | 1,8 | 1,8 | 1,7 | 2,0 | 1,5 | 2,1 | 1,2 | 1,3 | 1,2 | 1,2 | 1,3 | 1,2 | 1,2 | 1,2 | 1,2 | 1,3 | 1,4 | 1,6 | 1,8 | 2,0 | 2,1 | 1,8 | 1,6 | 125,0 | 0 |
| **CO dati validi %** | 100,0 | 100,0 | 100,0 | 100,0 | 100,0 | 100,0 | 100,0 | 100,0 | 100,0 | 100,0 | 100,0 | 100,0 | 100,0 | 100,0 | 100,0 | 100,0 | 100,0 | 100,0 | 100,0 | 100,0 | 100,0 | 100,0 | 100,0 | 100,0 | | | |
| **NOx Corr. valore in mg/Nm³** | 24,3 | 24,1 | 24,2 | 24,7 | 24,6 | 24,8 | 25,4 | 25,8 | 24,4 | 22,1 | 21,2 | 22,5 | 23,6 | 26,0 | 25,7 | 24,2 | 26,0 | 24,0 | 22,5 | 22,2 | 24,0 | 24,1 | 24,1 | 24,4 | 24,1 | 500,0 | 0 |
| **NOx dati validi %** | 100,0 | 100,0 | 100,0 | 100,0 | 100,0 | 100,0 | 100,0 | 100,0 | 100,0 | 100,0 | 100,0 | 100,0 | 100,0 | 100,0 | 100,0 | 100,0 | 100,0 | 100,0 | 100,0 | 100,0 | 100,0 | 100,0 | 100,0 | 100,0 | | | |
| **O2 valore in %** | 16,2 | 16,2 | 16,2 | 16,2 | 16,2 | 16,2 | 16,1 | 16,1 | 16,1 | 16,1 | 16,1 | 16,1 | 16,1 | 16,1 | 16,1 | 16,1 | 16,1 | 16,1 | 16,1 | 16,1 | 16,1 | 16,1 | 16,1 | 16,2 | 16,1 | | |
| **O2 dati validi %** | 100,0 | 100,0 | 100,0 | 100,0 | 100,0 | 100,0 | 100,0 | 100,0 | 100,0 | 100,0 | 100,0 | 100,0 | 100,0 | 100,0 | 100,0 | 100,0 | 100,0 | 100,0 | 100,0 | 100,0 | 100,0 | 100,0 | 100,0 | 100,0 | | | |
| **Temperatura Fumi valore in °C** | 507 | 507 | 506 | 506 | 504 | 504 | 509 | 512 | 512 | 510 | 512 | 513 | 513 | 515 | 515 | 514 | 518 | 517 | 514 | 514 | 512 | 509 | 508 | 507 | 511 | | |
| **Temperatura Fumi dati validi %** | 100,0 | 100,0 | 100,0 | 100,0 | 100,0 | 100,0 | 100,0 | 100,0 | 100,0 | 100,0 | 100,0 | 100,0 | 100,0 | 100,0 | 100,0 | 100,0 | 100,0 | 100,0 | 100,0 | 100,0 | 100,0 | 100,0 | 100,0 | 100,0 | | | |
| **Portata Umida Norm. valore in Nm³/h** | 48607 | 48667 | 48982 | 49054 | 49084 | 49054 | 48789 | 48223 | 48051 | 48343 | 48413 | 48362 | 48102 | 47796 | 47759 | 47617 | 47228 | 47043 | 47139 | 47831 | 48074 | 48265 | 48460 | 48796 | 48239 | | |
| **Portata Umida dati validi %** | 100,0 | 100,0 | 100,0 | 100,0 | 100,0 | 100,0 | 100,0 | 100,0 | 100,0 | 100,0 | 100,0 | 100,0 | 100,0 | 100,0 | 100,0 | 100,0 | 100,0 | 100,0 | 100,0 | 100,0 | 100,0 | 100,0 | 100,0 | 100,0 | | | |
| **Pressione valore in mBar** | 1012 | 1012 | 1012 | 1012 | 1013 | 1013 | 1013 | 1013 | 1013 | 1012 | 1012 | 1012 | 1012 | 1011 | 1011 | 1010 | 1010 | 1010 | 1010 | 1010 | 1011 | 1011 | 1012 | 1012 | 1012 | | |
| **Pressione dati validi %** | 100,0 | 100,0 | 100,0 | 100,0 | 100,0 | 100,0 | 100,0 | 100,0 | 100,0 | 100,0 | 100,0 | 100,0 | 100,0 | 100,0 | 100,0 | 100,0 | 100,0 | 100,0 | 100,0 | 100,0 | 100,0 | 100,0 | 100,0 | 100,0 | | | |

## Legenda

Ove non indicato altrimenti (come di seguito) i dati si intendono validi;F=Impianto non operativo; N=media non valida; D=dati insufficienti; T=calibrazione/manutenzione in corso; A=strumento fuori scansione; U=dato invalidato da utente; Z=dato non acquisito; LDL=valore limite autorizzato;

# RIEPILOGO GIORNALIERO

2017-08-03

**Dati prodotti dal sistema I.E.S. - E.B.C. Srl**

**STAMPA DEL:** 14-09-2017 09:13:43

**Nome Stazione:** CENTRALE GAS CROTONE - SOLAR TAURUS E109

I valori corretti (Corr.) sono riferiti a 0°C e 1013 mbar, fumi secchi e tenore di Ossigeno del 15%

| Descrizione | Ora | | | | | | | | | | | | | | | | | | | | | | | | | | |
|---|---|---|---|---|---|---|---|---|---|---|---|---|---|---|---|---|---|---|---|---|---|---|---|---|---|---|---|
| | 1 | 2 | 3 | 4 | 5 | 6 | 7 | 8 | 9 | 10 | 11 | 12 | 13 | 14 | 15 | 16 | 17 | 18 | 19 | 20 | 21 | 22 | 23 | 24 | Tot. Giorno | LDL orario | N. sup. LDL orario |
| **CO Corr. valore in mg/Nm³** | 2,3 | 2,0 | 2,1 | 2,1 | 2,5 | 2,6 | 1,8 | 2,8 | 1,7 | 1,6 | 1,4 | 1,3 | 1,3 | 1,3 | 1,3 | 1,2 | 1,2 | 1,4 | 1,4 | 1,8 | 2,5 | 2,0 | 1,6 | 1,8 | 1,8 | 125,0 | 0 |
| **CO dati validi %** | 100,0 | 100,0 | 100,0 | 100,0 | 100,0 | 100,0 | 100,0 | 71,7 | 85,0 | 100,0 | 100,0 | 100,0 | 100,0 | 100,0 | 100,0 | 100,0 | 100,0 | 100,0 | 100,0 | 100,0 | 100,0 | 100,0 | 100,0 | 100,0 | | | |
| **NOx Corr. valore in mg/Nm³** | 25,4 | 26,2 | 25,6 | 26,0 | 24,7 | 25,7 | 28,5 | 33,4 | 24,5 | 22,8 | 21,2 | 21,3 | 25,1 | 26,7 | 26,8 | 23,7 | 20,0 | 23,1 | 23,1 | 23,6 | 24,2 | 24,0 | 24,3 | 25,0 | 24,8 | 500,0 | 0 |
| **NOx dati validi %** | 100,0 | 100,0 | 100,0 | 100,0 | 100,0 | 100,0 | 100,0 | 71,7 | 85,0 | 100,0 | 100,0 | 100,0 | 100,0 | 100,0 | 100,0 | 100,0 | 100,0 | 100,0 | 100,0 | 100,0 | 100,0 | 100,0 | 100,0 | 100,0 | | | |
| **O2 valore in %** | 16,2 | 16,2 | 16,2 | 16,2 | 16,3 | 16,3 | 16,2 | 16,2 | 16,1 | 16,1 | 16,1 | 16,1 | 16,1 | 16,1 | 16,1 | 16,1 | 16,0 | 16,1 | 16,1 | 16,1 | 16,1 | 16,1 | 16,1 | 16,1 | 16,1 | | |
| **O2 dati validi %** | 100,0 | 100,0 | 100,0 | 100,0 | 100,0 | 100,0 | 100,0 | 71,7 | 85,0 | 100,0 | 100,0 | 100,0 | 100,0 | 100,0 | 100,0 | 100,0 | 100,0 | 100,0 | 100,0 | 100,0 | 100,0 | 100,0 | 100,0 | 100,0 | | | |
| **Temperatura Fumi valore in °C** | 505 | 504 | 502 | 502 | 500 | 500 | 508 | 513 | 512 | 511 | 510 | 511 | 514 | 515 | 515 | 515 | 514 | 517 | 515 | 514 | 512 | 509 | 508 | 507 | 510 | | |
| **Temperatura Fumi dati validi %** | 100,0 | 100,0 | 100,0 | 100,0 | 100,0 | 100,0 | 100,0 | 100,0 | 100,0 | 100,0 | 100,0 | 100,0 | 100,0 | 100,0 | 100,0 | 100,0 | 100,0 | 100,0 | 100,0 | 100,0 | 100,0 | 100,0 | 100,0 | 100,0 | | | |
| **Portata Umida Norm. valore in Nm³/h** | 48929 | 49033 | 48932 | 48931 | 48810 | 48765 | 48450 | 48377 | 47981 | 48066 | 47958 | 47877 | 47558 | 47591 | 47337 | 47265 | 47337 | 47037 | 47117 | 47622 | 47873 | 48096 | 48309 | 48489 | 48072 | | |
| **Portata Umida dati validi %** | 100,0 | 100,0 | 100,0 | 100,0 | 100,0 | 100,0 | 100,0 | 100,0 | 100,0 | 100,0 | 100,0 | 100,0 | 100,0 | 100,0 | 100,0 | 100,0 | 100,0 | 100,0 | 100,0 | 100,0 | 100,0 | 100,0 | 100,0 | 100,0 | | | |
| **Pressione valore in mBar** | 1011 | 1011 | 1011 | 1011 | 1011 | 1011 | 1011 | 1011 | 1010 | 1010 | 1010 | 1010 | 1009 | 1009 | 1009 | 1008 | 1007 | 1007 | 1007 | 1008 | 1008 | 1008 | 1009 | 1008 | 1009 | | |
| **Pressione dati validi %** | 100,0 | 100,0 | 100,0 | 100,0 | 100,0 | 100,0 | 100,0 | 100,0 | 100,0 | 100,0 | 100,0 | 100,0 | 100,0 | 100,0 | 100,0 | 100,0 | 100,0 | 100,0 | 100,0 | 100,0 | 100,0 | 100,0 | 100,0 | 100,0 | | | |

## Legenda

Ove non indicato altrimenti (come di seguito) i dati si intendono validi;F=Impianto non operativo; N=media non valida; D=dati insufficienti; T=calibrazione/manutenzione in corso; A=strumento fuori scansione; U=dato invalidato da utente; Z=dato non acquisito; LDL=valore limite autorizzato;

# RIEPILOGO GIORNALIERO

2017-08-04

**Dati prodotti dal sistema I.E.S. - E.B.C. Srl**

**STAMPA DEL:** 14-09-2017 09:13:44

**Nome Stazione:** CENTRALE GAS CROTONE - SOLAR TAURUS E109

I valori corretti (Corr.) sono riferiti a 0°C e 1013 mbar, fumi secchi e tenore di Ossigeno del 15%

| Descrizione | Ora | | | | | | | | | | | | | | | | | | | | | | | | | | |
|---|---|---|---|---|---|---|---|---|---|---|---|---|---|---|---|---|---|---|---|---|---|---|---|---|---|---|---|
| | 1 | 2 | 3 | 4 | 5 | 6 | 7 | 8 | 9 | 10 | 11 | 12 | 13 | 14 | 15 | 16 | 17 | 18 | 19 | 20 | 21 | 22 | 23 | 24 | Tot. Giorno | LDL orario | N. sup. LDL orario |
| CO Corr. valore in mg/Nm³ | 2,0 | 2,0 | 2,1 | 2,2 | 2,0 | 2,5 | 1,7 | 1,7 | 1,3 | 1,4 | 1,3 | 1,3 | 1,3 | 1,2 | 1,2 | 1,2 | 1,1 | 1,2 | 1,3 | 1,7 | 1,5 | 1,7 | 2,4 | 1,8 | 1,6 | 125,0 | 0 |
| CO dati validi % | 100,0 | 100,0 | 100,0 | 100,0 | 100,0 | 100,0 | 100,0 | 100,0 | 100,0 | 100,0 | 100,0 | 100,0 | 100,0 | 100,0 | 100,0 | 100,0 | 100,0 | 100,0 | 100,0 | 100,0 | 100,0 | 100,0 | 100,0 | 100,0 | | | |
| NOx Corr. valore in mg/Nm³ | 25,6 | 25,5 | 25,8 | 26,4 | 26,2 | 27,9 | 27,9 | 22,4 | 23,0 | 22,6 | 22,2 | 22,7 | 26,3 | 26,3 | 24,6 | 23,8 | 24,0 | 23,7 | 21,6 | 23,3 | 24,0 | 24,3 | 24,6 | 24,6 | 24,6 | 500,0 | 0 |
| NOx dati validi % | 100,0 | 100,0 | 100,0 | 100,0 | 100,0 | 100,0 | 100,0 | 100,0 | 100,0 | 100,0 | 100,0 | 100,0 | 100,0 | 100,0 | 100,0 | 100,0 | 100,0 | 100,0 | 100,0 | 100,0 | 100,0 | 100,0 | 100,0 | 100,0 | | | |
| O2 valore in % | 16,2 | 16,2 | 16,2 | 16,2 | 16,2 | 16,2 | 16,1 | 16,1 | 16,1 | 16,1 | 16,0 | 16,0 | 16,1 | 16,1 | 16,0 | 16,0 | 15,9 | 15,9 | 16,0 | 16,0 | 16,0 | 16,0 | 16,0 | 16,0 | 16,1 | | |
| O2 dati validi % | 100,0 | 100,0 | 100,0 | 100,0 | 100,0 | 100,0 | 100,0 | 100,0 | 100,0 | 100,0 | 100,0 | 100,0 | 100,0 | 100,0 | 100,0 | 100,0 | 100,0 | 100,0 | 100,0 | 100,0 | 100,0 | 100,0 | 100,0 | 100,0 | | | |
| Temperatura Fumi valore in °C | 507 | 505 | 505 | 504 | 503 | 506 | 509 | 511 | 512 | 512 | 513 | 513 | 515 | 517 | 516 | 517 | 519 | 521 | 516 | 515 | 513 | 512 | 511 | 510 | 512 | | |
| Temperatura Fumi dati validi % | 100,0 | 100,0 | 100,0 | 100,0 | 100,0 | 100,0 | 100,0 | 100,0 | 100,0 | 100,0 | 100,0 | 100,0 | 100,0 | 100,0 | 100,0 | 100,0 | 100,0 | 100,0 | 100,0 | 100,0 | 100,0 | 100,0 | 100,0 | 100,0 | | | |
| Portata Umida Norm. valore in Nm³/h | 48515 | 48627 | 48616 | 48629 | 48683 | 48924 | 48539 | 48302 | 47985 | 47984 | 47981 | 48113 | 47878 | 47551 | 47520 | 47578 | 48055 | 47550 | 47450 | 48603 | 48980 | 48923 | 49006 | 49114 | 48296 | | |
| Portata Umida dati validi % | 100,0 | 100,0 | 100,0 | 100,0 | 100,0 | 100,0 | 100,0 | 100,0 | 100,0 | 100,0 | 100,0 | 100,0 | 100,0 | 100,0 | 100,0 | 100,0 | 100,0 | 100,0 | 100,0 | 100,0 | 100,0 | 100,0 | 100,0 | 100,0 | | | |
| Pressione valore in mBar | 1008 | 1008 | 1008 | 1008 | 1008 | 1008 | 1008 | 1008 | 1008 | 1008 | 1008 | 1008 | 1008 | 1007 | 1007 | 1006 | 1006 | 1006 | 1006 | 1006 | 1007 | 1007 | 1007 | 1007 | 1007 | | |
| Pressione dati validi % | 100,0 | 100,0 | 100,0 | 100,0 | 100,0 | 100,0 | 100,0 | 100,0 | 100,0 | 100,0 | 100,0 | 100,0 | 100,0 | 100,0 | 100,0 | 100,0 | 100,0 | 100,0 | 100,0 | 100,0 | 100,0 | 100,0 | 100,0 | 100,0 | | | |

## Legenda

Ove non indicato altrimenti (come di seguito) i dati si intendono validi;F=Impianto non operativo; N=media non valida; D=dati insufficienti; T=calibrazione/manutenzione in corso; A=strumento fuori scansione; U=dato invalidato da utente; Z=dato non acquisito; LDL=valore limite autorizzato;

# RIEPILOGO GIORNALIERO

2017-08-05

**Dati prodotti dal sistema I.E.S. - E.B.C. Srl**

**STAMPA DEL:** 14-09-2017 09:13:44

**Nome Stazione:** CENTRALE GAS CROTONE - SOLAR TAURUS E109

I valori corretti (Corr.) sono riferiti a 0°C e 1013 mbar, fumi secchi e tenore di Ossigeno del 15%

| Descrizione | Ora | | | | | | | | | | | | | | | | | | | | | | | | | | |
|---|---|---|---|---|---|---|---|---|---|---|---|---|---|---|---|---|---|---|---|---|---|---|---|---|---|---|---|
| | 1 | 2 | 3 | 4 | 5 | 6 | 7 | 8 | 9 | 10 | 11 | 12 | 13 | 14 | 15 | 16 | 17 | 18 | 19 | 20 | 21 | 22 | 23 | 24 | Tot. Giorno | LDL orario | N. sup. LDL orario |
| **CO Corr. valore in mg/Nm³** | 1,5 | 1,5 | 1,6 | 1,8 | 1,7 | 1,6 | 1,6 | 1,3 | 1,2 | 1,4 | 1,3 | 1,2 | 1,1 | 1,1 | 1,1 | 46,9 | 61,1 | 8,7 | 115,0 | 231,4 H | 271,3 H | 172,3 H | F | F | 42,2 | 125,0 | 3 |
| **CO dati validi %** | 100,0 | 100,0 | 100,0 | 100,0 | 100,0 | 100,0 | 100,0 | 100,0 | 100,0 | 100,0 | 100,0 | 100,0 | 100,0 | 100,0 | 100,0 | 78,3 | 75,0 | 93,3 | 58,3 | 23,3 | 10,0 | 43,3 | 51,7 | 23,3 | | | |
| **NOx Corr. valore in mg/Nm³** | 25,4 | 26,3 | 26,5 | 25,2 | 25,2 | 25,9 | 25,9 | 25,4 | 25,1 | 20,4 | 20,2 | 20,7 | 19,6 | 20,2 | 20,6 | 27,4 | 35,1 | 38,0 | 38,8 | 32,6 | 27,6 | 28,4 | F | F | 26,4 | 500,0 | 0 |
| **NOx dati validi %** | 100,0 | 100,0 | 100,0 | 100,0 | 100,0 | 100,0 | 100,0 | 100,0 | 100,0 | 100,0 | 100,0 | 100,0 | 100,0 | 100,0 | 100,0 | 93,3 | 91,7 | 93,3 | 91,7 | 91,7 | 100,0 | 80,0 | 51,7 | 46,7 | | | |
| **O2 valore in %** | 16,0 | 16,0 | 16,0 | 16,0 | 16,0 | 16,0 | 16,0 | 16,0 | 16,0 | 15,9 | 15,9 | 15,9 | 15,9 | 15,9 | 15,9 | 16,2 | 16,2 | 16,1 | 16,3 | 16,6 | 16,8 | 16,7 | F | F | 16,1 | | |
| **O2 dati validi %** | 100,0 | 100,0 | 100,0 | 100,0 | 100,0 | 100,0 | 100,0 | 100,0 | 100,0 | 100,0 | 100,0 | 100,0 | 100,0 | 100,0 | 100,0 | 93,3 | 91,7 | 93,3 | 91,7 | 91,7 | 100,0 | 80,0 | 51,7 | 46,7 | | | |
| **Temperatura Fumi valore in °C** | 510 | 512 | 510 | 508 | 507 | 507 | 511 | 516 | 518 | 515 | 516 | 517 | 517 | 518 | 518 | 501 | 489 | 513 | 481 | 468 | 459 | 453 | F | F | 503 | | |
| **Temperatura Fumi dati validi %** | 100,0 | 100,0 | 100,0 | 100,0 | 100,0 | 100,0 | 100,0 | 100,0 | 100,0 | 100,0 | 100,0 | 100,0 | 100,0 | 100,0 | 100,0 | 93,3 | 91,7 | 93,3 | 91,7 | 91,7 | 100,0 | 80,0 | 51,7 | 46,7 | | | |
| **Portata Umida Norm. valore in Nm³/h** | 49220 | 48980 | 49320 | 49507 | 49712 | 49780 | 49479 | 48731 | 47976 | 48641 | 48828 | 48857 | 48140 | 48366 | 48307 | 44927 | 43913 | 43882 | 42615 | 40288 | 39903 | 40099 | F | F | 46794 | | |
| **Portata Umida dati validi %** | 100,0 | 100,0 | 100,0 | 100,0 | 100,0 | 100,0 | 100,0 | 100,0 | 100,0 | 100,0 | 100,0 | 100,0 | 100,0 | 100,0 | 100,0 | 93,3 | 91,7 | 93,3 | 91,7 | 91,7 | 100,0 | 80,0 | 51,7 | 46,7 | | | |
| **Pressione valore in mBar** | 1007 | 1007 | 1007 | 1007 | 1007 | 1007 | 1008 | 1008 | 1007 | 1007 | 1007 | 1007 | 1006 | 1006 | 1005 | 1005 | 1005 | 1004 | 1004 | 1005 | 1005 | 1006 | F | F | 1006 | | |
| **Pressione dati validi %** | 100,0 | 100,0 | 100,0 | 100,0 | 100,0 | 100,0 | 100,0 | 100,0 | 100,0 | 100,0 | 100,0 | 100,0 | 100,0 | 100,0 | 100,0 | 93,3 | 91,7 | 93,3 | 91,7 | 91,7 | 100,0 | 80,0 | 51,7 | 46,7 | | | |

## Legenda

Ove non indicato altrimenti (come di seguito) i dati si intendono validi;F=Impianto non operativo; N=media non valida; D=dati insufficienti; T=calibrazione/manutenzione in corso; A=strumento fuori scansione; U=dato invalidato da utente; Z=dato non acquisito; LDL=valore limite autorizzato;

# RIEPILOGO GIORNALIERO

2017-08-06

**Dati prodotti dal sistema I.E.S. - E.B.C. Srl**

**STAMPA DEL:** 14-09-2017 09:13:45

**Nome Stazione:** CENTRALE GAS CROTONE - SOLAR TAURUS E109

I valori corretti (Corr.) sono riferiti a 0°C e 1013 mbar, fumi secchi e tenore di Ossigeno del 15%

| Descrizione | Ora | | | | | | | | | | | | | | | | | | | | | | | | | | |
|---|---|---|---|---|---|---|---|---|---|---|---|---|---|---|---|---|---|---|---|---|---|---|---|---|---|---|---|
| | 1 | 2 | 3 | 4 | 5 | 6 | 7 | 8 | 9 | 10 | 11 | 12 | 13 | 14 | 15 | 16 | 17 | 18 | 19 | 20 | 21 | 22 | 23 | 24 | Tot. Giorno | LDL orario | N. sup. LDL orario |
| **CO Corr. valore in mg/Nm³** | 165,3 H | F | F | F | F | F | F | F | F | F | F | F | F | F | F | F | F | F | F | F | F | F | F | F | DG | 125,0 | 1 |
| **CO dati validi %** | 75,0 | 31,7 | 0,0 | 0,0 | 0,0 | 0,0 | 0,0 | 0,0 | 0,0 | 0,0 | 0,0 | 0,0 | 0,0 | 0,0 | 0,0 | 0,0 | 0,0 | 0,0 | 0,0 | 0,0 | 0,0 | 0,0 | 0,0 | 0,0 | | | |
| **NOx Corr. valore in mg/Nm³** | 35,5 | F | F | F | F | F | F | F | F | F | F | F | F | F | F | F | F | F | F | F | F | F | F | F | DG | 500,0 | 0 |
| **NOx dati validi %** | 100,0 | 31,7 | 0,0 | 0,0 | 0,0 | 0,0 | 0,0 | 0,0 | 0,0 | 0,0 | 0,0 | 0,0 | 0,0 | 0,0 | 0,0 | 0,0 | 0,0 | 0,0 | 0,0 | 0,0 | 0,0 | 0,0 | 0,0 | 0,0 | | | |
| **O2 valore in %** | 16,4 | F | F | F | F | F | F | F | F | F | F | F | F | F | F | F | F | F | F | F | F | F | F | F | DG | | |
| **O2 dati validi %** | 100,0 | 31,7 | 0,0 | 0,0 | 0,0 | 0,0 | 0,0 | 0,0 | 0,0 | 0,0 | 0,0 | 0,0 | 0,0 | 0,0 | 0,0 | 0,0 | 0,0 | 0,0 | 0,0 | 0,0 | 0,0 | 0,0 | 0,0 | 0,0 | | | |
| **Temperatura Fumi valore in °C** | 486 | F | F | F | F | F | F | F | F | F | F | F | F | F | F | F | F | F | F | F | F | F | F | F | DG | | |
| **Temperatura Fumi dati validi %** | 100,0 | 31,7 | 0,0 | 0,0 | 0,0 | 0,0 | 0,0 | 0,0 | 0,0 | 0,0 | 0,0 | 0,0 | 0,0 | 0,0 | 0,0 | 0,0 | 0,0 | 0,0 | 0,0 | 0,0 | 0,0 | 0,0 | 0,0 | 0,0 | | | |
| **Portata Umida Norm. valore in Nm³/h** | 44751 | F | F | F | F | F | F | F | F | F | F | F | F | F | F | F | F | F | F | F | F | F | F | F | DG | | |
| **Portata Umida dati validi %** | 100,0 | 31,7 | 0,0 | 0,0 | 0,0 | 0,0 | 0,0 | 0,0 | 0,0 | 0,0 | 0,0 | 0,0 | 0,0 | 0,0 | 0,0 | 0,0 | 0,0 | 0,0 | 0,0 | 0,0 | 0,0 | 0,0 | 0,0 | 0,0 | | | |
| **Pressione valore in mBar** | 1006 | F | F | F | F | F | F | F | F | F | F | F | F | F | F | F | F | F | F | F | F | F | F | F | DG | | |
| **Pressione dati validi %** | 100,0 | 31,7 | 0,0 | 0,0 | 0,0 | 0,0 | 0,0 | 0,0 | 0,0 | 0,0 | 0,0 | 0,0 | 0,0 | 0,0 | 0,0 | 0,0 | 0,0 | 0,0 | 0,0 | 0,0 | 0,0 | 0,0 | 0,0 | 0,0 | | | |

## Legenda

Ove non indicato altrimenti (come di seguito) i dati si intendono validi;F=Impianto non operativo; N=media non valida; D=dati insufficienti; T=calibrazione/manutenzione in corso; A=strumento fuori scansione; U=dato invalidato da utente; Z=dato non acquisito; LDL=valore limite autorizzato;

# RIEPILOGO GIORNALIERO

2017-08-07

**Dati prodotti dal sistema I.E.S. - E.B.C. Srl**

**STAMPA DEL:** 14-09-2017 09:13:45

**Nome Stazione:** CENTRALE GAS CROTONE - SOLAR TAURUS E109

I valori corretti (Corr.) sono riferiti a 0°C e 1013 mbar, fumi secchi e tenore di Ossigeno del 15%

| Descrizione | Ora | | | | | | | | | | | | | | | | | | | | | | | | | | |
|---|---|---|---|---|---|---|---|---|---|---|---|---|---|---|---|---|---|---|---|---|---|---|---|---|---|---|---|
| | 1 | 2 | 3 | 4 | 5 | 6 | 7 | 8 | 9 | 10 | 11 | 12 | 13 | 14 | 15 | 16 | 17 | 18 | 19 | 20 | 21 | 22 | 23 | 24 | Tot. Giorno | LDL orario | N. sup. LDL orario |
| CO Corr. valore in mg/Nm³ | F | F | F | F | F | F | F | F | F | F | F | F | F | F | F | F | F | F | F | F | F | F | F | F | DG | 125,0 | 0 |
| CO dati validi % | 0,0 | 0,0 | 0,0 | 0,0 | 0,0 | 0,0 | 0,0 | 0,0 | 0,0 | 0,0 | 0,0 | 0,0 | 0,0 | 0,0 | 0,0 | 0,0 | 0,0 | 0,0 | 0,0 | 0,0 | 0,0 | 0,0 | 0,0 | 0,0 | | | |
| NOx Corr. valore in mg/Nm³ | F | F | F | F | F | F | F | F | F | F | F | F | F | F | F | F | F | F | F | F | F | F | F | F | DG | 500,0 | 0 |
| NOx dati validi % | 0,0 | 0,0 | 0,0 | 0,0 | 0,0 | 0,0 | 0,0 | 0,0 | 0,0 | 0,0 | 0,0 | 0,0 | 0,0 | 0,0 | 0,0 | 0,0 | 0,0 | 0,0 | 0,0 | 0,0 | 0,0 | 0,0 | 0,0 | 0,0 | | | |
| O2 valore in % | F | F | F | F | F | F | F | F | F | F | F | F | F | F | F | F | F | F | F | F | F | F | F | F | DG | | |
| O2 dati validi % | 0,0 | 0,0 | 0,0 | 0,0 | 0,0 | 0,0 | 0,0 | 0,0 | 0,0 | 0,0 | 0,0 | 0,0 | 0,0 | 0,0 | 0,0 | 0,0 | 0,0 | 0,0 | 0,0 | 0,0 | 0,0 | 0,0 | 0,0 | 0,0 | | | |
| Temperatura Fumi valore in °C | F | F | F | F | F | F | F | F | F | F | F | F | F | F | F | F | F | F | F | F | F | F | F | F | DG | | |
| Temperatura Fumi dati validi % | 0,0 | 0,0 | 0,0 | 0,0 | 0,0 | 0,0 | 0,0 | 0,0 | 0,0 | 0,0 | 0,0 | 0,0 | 0,0 | 0,0 | 0,0 | 0,0 | 0,0 | 0,0 | 0,0 | 0,0 | 0,0 | 0,0 | 0,0 | 0,0 | | | |
| Portata Umida Norm. valore in Nm³/h | F | F | F | F | F | F | F | F | F | F | F | F | F | F | F | F | F | F | F | F | F | F | F | F | DG | | |
| Portata Umida dati validi % | 0,0 | 0,0 | 0,0 | 0,0 | 0,0 | 0,0 | 0,0 | 0,0 | 0,0 | 0,0 | 0,0 | 0,0 | 0,0 | 0,0 | 0,0 | 0,0 | 0,0 | 0,0 | 0,0 | 0,0 | 0,0 | 0,0 | 0,0 | 0,0 | | | |
| Pressione valore in mBar | F | F | F | F | F | F | F | F | F | F | F | F | F | F | F | F | F | F | F | F | F | F | F | F | DG | | |
| Pressione dati validi % | 0,0 | 0,0 | 0,0 | 0,0 | 0,0 | 0,0 | 0,0 | 0,0 | 0,0 | 0,0 | 0,0 | 0,0 | 0,0 | 0,0 | 0,0 | 0,0 | 0,0 | 0,0 | 0,0 | 0,0 | 0,0 | 0,0 | 0,0 | 0,0 | | | |

## Legenda

Ove non indicato altrimenti (come di seguito) i dati si intendono validi;F=Impianto non operativo; N=media non valida; D=dati insufficienti; T=calibrazione/manutenzione in corso; A=strumento fuori scansione; U=dato invalidato da utente; Z=dato non acquisito; LDL=valore limite autorizzato;

# RIEPILOGO GIORNALIERO

2017-08-08

**Dati prodotti dal sistema I.E.S. - E.B.C. Srl**

**STAMPA DEL:** 14-09-2017 09:13:45

**Nome Stazione:** CENTRALE GAS CROTONE - SOLAR TAURUS E109

I valori corretti (Corr.) sono riferiti a 0°C e 1013 mbar, fumi secchi e tenore di Ossigeno del 15%

| Descrizione | Ora | | | | | | | | | | | | | | | | | | | | | | | | | | |
|---|---|---|---|---|---|---|---|---|---|---|---|---|---|---|---|---|---|---|---|---|---|---|---|---|---|---|---|
| | 1 | 2 | 3 | 4 | 5 | 6 | 7 | 8 | 9 | 10 | 11 | 12 | 13 | 14 | 15 | 16 | 17 | 18 | 19 | 20 | 21 | 22 | 23 | 24 | Tot. Giorno | LDL orario | N. sup. LDL orario |
| CO Corr. valore in mg/Nm³ | F | F | F | F | F | F | F | F | F | F | F | F | F | F | F | F | F | F | F | F | F | F | F | F | DG | 125,0 | 0 |
| CO dati validi % | 0,0 | 0,0 | 0,0 | 0,0 | 0,0 | 0,0 | 0,0 | 0,0 | 0,0 | 0,0 | 0,0 | 0,0 | 0,0 | 0,0 | 0,0 | 0,0 | 0,0 | 0,0 | 0,0 | 0,0 | 0,0 | 0,0 | 0,0 | 0,0 | | | |
| NOx Corr. valore in mg/Nm³ | F | F | F | F | F | F | F | F | F | F | F | F | F | F | F | F | F | F | F | F | F | F | F | F | DG | 500,0 | 0 |
| NOx dati validi % | 0,0 | 0,0 | 0,0 | 0,0 | 0,0 | 0,0 | 0,0 | 0,0 | 0,0 | 0,0 | 0,0 | 0,0 | 0,0 | 0,0 | 0,0 | 0,0 | 0,0 | 0,0 | 0,0 | 0,0 | 0,0 | 0,0 | 0,0 | 0,0 | | | |
| O2 valore in % | F | F | F | F | F | F | F | F | F | F | F | F | F | F | F | F | F | F | F | F | F | F | F | F | DG | | |
| O2 dati validi % | 0,0 | 0,0 | 0,0 | 0,0 | 0,0 | 0,0 | 0,0 | 0,0 | 0,0 | 0,0 | 0,0 | 0,0 | 0,0 | 0,0 | 0,0 | 0,0 | 0,0 | 0,0 | 0,0 | 0,0 | 0,0 | 0,0 | 0,0 | 0,0 | | | |
| Temperatura Fumi valore in °C | F | F | F | F | F | F | F | F | F | F | F | F | F | F | F | F | F | F | F | F | F | F | F | F | DG | | |
| Temperatura Fumi dati validi % | 0,0 | 0,0 | 0,0 | 0,0 | 0,0 | 0,0 | 0,0 | 0,0 | 0,0 | 0,0 | 0,0 | 0,0 | 0,0 | 0,0 | 0,0 | 0,0 | 0,0 | 0,0 | 0,0 | 0,0 | 0,0 | 0,0 | 0,0 | 0,0 | | | |
| Portata Umida Norm. valore in Nm³/h | F | F | F | F | F | F | F | F | F | F | F | F | F | F | F | F | F | F | F | F | F | F | F | F | DG | | |
| Portata Umida dati validi % | 0,0 | 0,0 | 0,0 | 0,0 | 0,0 | 0,0 | 0,0 | 0,0 | 0,0 | 0,0 | 0,0 | 0,0 | 0,0 | 0,0 | 0,0 | 0,0 | 0,0 | 0,0 | 0,0 | 0,0 | 0,0 | 0,0 | 0,0 | 0,0 | | | |
| Pressione valore in mBar | F | F | F | F | F | F | F | F | F | F | F | F | F | F | F | F | F | F | F | F | F | F | F | F | DG | | |
| Pressione dati validi % | 0,0 | 0,0 | 0,0 | 0,0 | 0,0 | 0,0 | 0,0 | 0,0 | 0,0 | 0,0 | 0,0 | 0,0 | 0,0 | 0,0 | 0,0 | 0,0 | 0,0 | 0,0 | 0,0 | 0,0 | 0,0 | 0,0 | 0,0 | 0,0 | | | |

## Legenda

Ove non indicato altrimenti (come di seguito) i dati si intendono validi;F=Impianto non operativo; N=media non valida; D=dati insufficienti; T=calibrazione/manutenzione in corso; A=strumento fuori scansione; U=dato invalidato da utente; Z=dato non acquisito; LDL=valore limite autorizzato;

# RIEPILOGO GIORNALIERO

2017-08-09

**Dati prodotti dal sistema I.E.S. - E.B.C. Srl**

**STAMPA DEL:** 14-09-2017 09:13:46

**Nome Stazione:** CENTRALE GAS CROTONE - SOLAR TAURUS E109

I valori corretti (Corr.) sono riferiti a 0°C e 1013 mbar, fumi secchi e tenore di Ossigeno del 15%

| Descrizione | Ora | | | | | | | | | | | | | | | | | | | | | | | | | | |
|---|---|---|---|---|---|---|---|---|---|---|---|---|---|---|---|---|---|---|---|---|---|---|---|---|---|---|---|
| | 1 | 2 | 3 | 4 | 5 | 6 | 7 | 8 | 9 | 10 | 11 | 12 | 13 | 14 | 15 | 16 | 17 | 18 | 19 | 20 | 21 | 22 | 23 | 24 | Tot. Giorno | LDL orario | N. sup. LDL orario |
| CO Corr. valore in mg/Nm³ | F | F | F | F | F | F | F | F | F | F | F | F | F | F | F | F | F | F | F | F | F | F | F | F | DG | 125,0 | 0 |
| CO dati validi % | 0,0 | 0,0 | 0,0 | 0,0 | 0,0 | 0,0 | 0,0 | 0,0 | 0,0 | 0,0 | 0,0 | 0,0 | 0,0 | 0,0 | 0,0 | 0,0 | 8,3 | 0,0 | 0,0 | 0,0 | 0,0 | 0,0 | 0,0 | 0,0 | | | |
| NOx Corr. valore in mg/Nm³ | F | F | F | F | F | F | F | F | F | F | F | F | F | F | F | F | F | F | F | F | F | F | F | F | DG | 500,0 | 0 |
| NOx dati validi % | 0,0 | 0,0 | 0,0 | 0,0 | 0,0 | 0,0 | 0,0 | 0,0 | 0,0 | 0,0 | 0,0 | 0,0 | 0,0 | 0,0 | 0,0 | 1,7 | 20,0 | 0,0 | 0,0 | 0,0 | 0,0 | 0,0 | 0,0 | 0,0 | | | |
| O2 valore in % | F | F | F | F | F | F | F | F | F | F | F | F | F | F | F | F | F | F | F | F | F | F | F | F | DG | | |
| O2 dati validi % | 0,0 | 0,0 | 0,0 | 0,0 | 0,0 | 0,0 | 0,0 | 0,0 | 0,0 | 0,0 | 0,0 | 0,0 | 0,0 | 0,0 | 0,0 | 1,7 | 20,0 | 0,0 | 0,0 | 0,0 | 0,0 | 0,0 | 0,0 | 0,0 | | | |
| Temperatura Fumi valore in °C | F | F | F | F | F | F | F | F | F | F | F | F | F | F | F | F | F | F | F | F | F | F | F | F | DG | | |
| Temperatura Fumi dati validi % | 0,0 | 0,0 | 0,0 | 0,0 | 0,0 | 0,0 | 0,0 | 0,0 | 0,0 | 0,0 | 0,0 | 0,0 | 0,0 | 0,0 | 0,0 | 1,7 | 20,0 | 0,0 | 0,0 | 0,0 | 0,0 | 0,0 | 0,0 | 0,0 | | | |
| Portata Umida Norm. valore in Nm³/h | F | F | F | F | F | F | F | F | F | F | F | F | F | F | F | F | F | F | F | F | F | F | F | F | DG | | |
| Portata Umida dati validi % | 0,0 | 0,0 | 0,0 | 0,0 | 0,0 | 0,0 | 0,0 | 0,0 | 0,0 | 0,0 | 0,0 | 0,0 | 0,0 | 0,0 | 0,0 | 1,7 | 20,0 | 0,0 | 0,0 | 0,0 | 0,0 | 0,0 | 0,0 | 0,0 | | | |
| Pressione valore in mBar | F | F | F | F | F | F | F | F | F | F | F | F | F | F | F | F | F | F | F | F | F | F | F | F | DG | | |
| Pressione dati validi % | 0,0 | 0,0 | 0,0 | 0,0 | 0,0 | 0,0 | 0,0 | 0,0 | 0,0 | 0,0 | 0,0 | 0,0 | 0,0 | 0,0 | 0,0 | 1,7 | 20,0 | 0,0 | 0,0 | 0,0 | 0,0 | 0,0 | 0,0 | 0,0 | | | |

## Legenda

Ove non indicato altrimenti (come di seguito) i dati si intendono validi;F=Impianto non operativo; N=media non valida; D=dati insufficienti; T=calibrazione/manutenzione in corso; A=strumento fuori scansione; U=dato invalidato da utente; Z=dato non acquisito; LDL=valore limite autorizzato;

# RIEPILOGO GIORNALIERO

2017-08-10

**Dati prodotti dal sistema I.E.S. - E.B.C. Srl**

**STAMPA DEL:** 14-09-2017 09:13:46

**Nome Stazione:** CENTRALE GAS CROTONE - SOLAR TAURUS E109

I valori corretti (Corr.) sono riferiti a 0°C e 1013 mbar, fumi secchi e tenore di Ossigeno del 15%

| Descrizione | Ora | | | | | | | | | | | | | | | | | | | | | | | | | | |
|---|---|---|---|---|---|---|---|---|---|---|---|---|---|---|---|---|---|---|---|---|---|---|---|---|---|---|---|
| | 1 | 2 | 3 | 4 | 5 | 6 | 7 | 8 | 9 | 10 | 11 | 12 | 13 | 14 | 15 | 16 | 17 | 18 | 19 | 20 | 21 | 22 | 23 | 24 | Tot. Giorno | LDL orario | N. sup. LDL orario |
| CO Corr. valore in mg/Nm³ | F | F | F | F | F | F | F | F | F | F | F | F | F | F | F | F | F | F | F | F | F | F | F | F | DG | 125,0 | 0 |
| CO dati validi % | 0,0 | 0,0 | 0,0 | 0,0 | 0,0 | 0,0 | 0,0 | 0,0 | 0,0 | 0,0 | 0,0 | 0,0 | 0,0 | 0,0 | 0,0 | 0,0 | 0,0 | 0,0 | 0,0 | 0,0 | 0,0 | 0,0 | 0,0 | 0,0 | | | |
| NOx Corr. valore in mg/Nm³ | F | F | F | F | F | F | F | F | F | F | F | F | F | F | F | F | F | F | F | F | F | F | F | F | DG | 500,0 | 0 |
| NOx dati validi % | 0,0 | 0,0 | 0,0 | 0,0 | 0,0 | 0,0 | 0,0 | 0,0 | 0,0 | 0,0 | 0,0 | 0,0 | 0,0 | 0,0 | 0,0 | 0,0 | 0,0 | 0,0 | 0,0 | 0,0 | 0,0 | 0,0 | 0,0 | 0,0 | | | |
| O2 valore in % | F | F | F | F | F | F | F | F | F | F | F | F | F | F | F | F | F | F | F | F | F | F | F | F | DG | | |
| O2 dati validi % | 0,0 | 0,0 | 0,0 | 0,0 | 0,0 | 0,0 | 0,0 | 0,0 | 0,0 | 0,0 | 0,0 | 0,0 | 0,0 | 0,0 | 0,0 | 0,0 | 0,0 | 0,0 | 0,0 | 0,0 | 0,0 | 0,0 | 0,0 | 0,0 | | | |
| Temperatura Fumi valore in °C | F | F | F | F | F | F | F | F | F | F | F | F | F | F | F | F | F | F | F | F | F | F | F | F | DG | | |
| Temperatura Fumi dati validi % | 0,0 | 0,0 | 0,0 | 0,0 | 0,0 | 0,0 | 0,0 | 0,0 | 0,0 | 0,0 | 0,0 | 0,0 | 0,0 | 0,0 | 0,0 | 0,0 | 0,0 | 0,0 | 0,0 | 0,0 | 0,0 | 0,0 | 0,0 | 0,0 | | | |
| Portata Umida Norm. valore in Nm³/h | F | F | F | F | F | F | F | F | F | F | F | F | F | F | F | F | F | F | F | F | F | F | F | F | DG | | |
| Portata Umida dati validi % | 0,0 | 0,0 | 0,0 | 0,0 | 0,0 | 0,0 | 0,0 | 0,0 | 0,0 | 0,0 | 0,0 | 0,0 | 0,0 | 0,0 | 0,0 | 0,0 | 0,0 | 0,0 | 0,0 | 0,0 | 0,0 | 0,0 | 0,0 | 0,0 | | | |
| Pressione valore in mBar | F | F | F | F | F | F | F | F | F | F | F | F | F | F | F | F | F | F | F | F | F | F | F | F | DG | | |
| Pressione dati validi % | 0,0 | 0,0 | 0,0 | 0,0 | 0,0 | 0,0 | 0,0 | 0,0 | 0,0 | 0,0 | 0,0 | 0,0 | 0,0 | 0,0 | 0,0 | 0,0 | 0,0 | 0,0 | 0,0 | 0,0 | 0,0 | 0,0 | 0,0 | 0,0 | | | |

## Legenda

Ove non indicato altrimenti (come di seguito) i dati si intendono validi;F=Impianto non operativo; N=media non valida; D=dati insufficienti; T=calibrazione/manutenzione in corso; A=strumento fuori scansione; U=dato invalidato da utente; Z=dato non acquisito; LDL=valore limite autorizzato;

# RIEPILOGO GIORNALIERO

2017-08-11

**Dati prodotti dal sistema I.E.S. - E.B.C. Srl**

**STAMPA DEL:** 14-09-2017 09:13:47

**Nome Stazione:** CENTRALE GAS CROTONE - SOLAR TAURUS E109

I valori corretti (Corr.) sono riferiti a 0°C e 1013 mbar, fumi secchi e tenore di Ossigeno del 15%

| Descrizione | Ora | | | | | | | | | | | | | | | | | | | | | | | | | | |
|---|---|---|---|---|---|---|---|---|---|---|---|---|---|---|---|---|---|---|---|---|---|---|---|---|---|---|---|
| | 1 | 2 | 3 | 4 | 5 | 6 | 7 | 8 | 9 | 10 | 11 | 12 | 13 | 14 | 15 | 16 | 17 | 18 | 19 | 20 | 21 | 22 | 23 | 24 | Tot. Giorno | LDL orario | N. sup. LDL orario |
| CO Corr. valore in mg/Nm³ | F | F | F | F | F | F | F | F | F | F | F | F | F | F | F | F | F | F | F | F | F | 253,2 H | 230,8 H | 130,9 H | DG | 125,0 | 3 |
| CO dati validi % | 0,0 | 0,0 | 0,0 | 0,0 | 0,0 | 0,0 | 0,0 | 0,0 | 0,0 | 0,0 | 0,0 | 0,0 | 0,0 | 0,0 | 0,0 | 0,0 | 0,0 | 0,0 | 0,0 | 0,0 | 11,7 | 13,3 | 26,7 | 50,0 | | | |
| NOx Corr. valore in mg/Nm³ | F | F | F | F | F | F | F | F | F | F | F | F | F | F | F | F | F | F | F | F | F | 41,2 | 25,7 | 39,5 | DG | 500,0 | 0 |
| NOx dati validi % | 0,0 | 0,0 | 0,0 | 0,0 | 0,0 | 0,0 | 0,0 | 0,0 | 0,0 | 0,0 | 0,0 | 0,0 | 0,0 | 0,0 | 0,0 | 0,0 | 0,0 | 0,0 | 0,0 | 0,0 | 58,3 | 100,0 | 91,7 | 81,7 | | | |
| O2 valore in % | F | F | F | F | F | F | F | F | F | F | F | F | F | F | F | F | F | F | F | F | F | 16,6 | 17,1 | 16,6 | DG | | |
| O2 dati validi % | 0,0 | 0,0 | 0,0 | 0,0 | 0,0 | 0,0 | 0,0 | 0,0 | 0,0 | 0,0 | 0,0 | 0,0 | 0,0 | 0,0 | 0,0 | 0,0 | 0,0 | 0,0 | 0,0 | 0,0 | 58,3 | 100,0 | 91,7 | 81,7 | | | |
| Temperatura Fumi valore in °C | F | F | F | F | F | F | F | F | F | F | F | F | F | F | F | F | F | F | F | F | F | 463 | 422 | 450 | DG | | |
| Temperatura Fumi dati validi % | 0,0 | 0,0 | 0,0 | 0,0 | 0,0 | 0,0 | 0,0 | 0,0 | 0,0 | 0,0 | 0,0 | 0,0 | 0,0 | 0,0 | 0,0 | 0,0 | 0,0 | 0,0 | 0,0 | 0,0 | 56,7 | 100,0 | 91,7 | 81,7 | | | |
| Portata Umida Norm. valore in Nm³/h | F | F | F | F | F | F | F | F | F | F | F | F | F | F | F | F | F | F | F | F | F | 44194 | 39676 | 44520 | DG | | |
| Portata Umida dati validi % | 0,0 | 0,0 | 0,0 | 0,0 | 0,0 | 0,0 | 0,0 | 0,0 | 0,0 | 0,0 | 0,0 | 0,0 | 0,0 | 0,0 | 0,0 | 0,0 | 0,0 | 0,0 | 0,0 | 0,0 | 58,3 | 100,0 | 90,0 | 80,0 | | | |
| Pressione valore in mBar | F | F | F | F | F | F | F | F | F | F | F | F | F | F | F | F | F | F | F | F | F | 1008 | 1008 | 1008 | DG | | |
| Pressione dati validi % | 0,0 | 0,0 | 0,0 | 0,0 | 0,0 | 0,0 | 0,0 | 0,0 | 0,0 | 0,0 | 0,0 | 0,0 | 0,0 | 0,0 | 0,0 | 0,0 | 0,0 | 0,0 | 0,0 | 0,0 | 58,3 | 100,0 | 91,7 | 81,7 | | | |

## Legenda

Ove non indicato altrimenti (come di seguito) i dati si intendono validi;F=Impianto non operativo; N=media non valida; D=dati insufficienti; T=calibrazione/manutenzione in corso; A=strumento fuori scansione; U=dato invalidato da utente; Z=dato non acquisito; LDL=valore limite autorizzato;

# RIEPILOGO GIORNALIERO

2017-08-12

**Dati prodotti dal sistema I.E.S. - E.B.C. Srl**

**STAMPA DEL:** 14-09-2017 09:13:47

**Nome Stazione:** CENTRALE GAS CROTONE - SOLAR TAURUS E109

I valori corretti (Corr.) sono riferiti a 0°C e 1013 mbar, fumi secchi e tenore di Ossigeno del 15%

| Descrizione | Ora | | | | | | | | | | | | | | | | | | | | | | | | | | | |
|---|---|---|---|---|---|---|---|---|---|---|---|---|---|---|---|---|---|---|---|---|---|---|---|---|---|---|---|---|
| | 1 | 2 | 3 | 4 | 5 | 6 | 7 | 8 | 9 | 10 | 11 | 12 | 13 | 14 | 15 | 16 | 17 | 18 | 19 | 20 | 21 | 22 | 23 | 24 | Tot. Giorno | LDL orario | N. sup. LDL orario |
| CO Corr. valore in mg/Nm³ | 1,9 | 1,8 | 2,0 | 1,8 | 1,9 | 1,7 | 1,3 | 1,9 | 2,9 | 2,0 | 2,3 | 72,2 | 1,8 | 1,4 | 1,1 | 1,1 | 1,1 | 1,4 | 1,4 | 1,5 | 1,4 | 2,0 | 90,8 | 255,3 H | 18,9 | 125,0 | 1 |
| CO dati validi % | 100,0 | 100,0 | 100,0 | 100,0 | 100,0 | 100,0 | 100,0 | 100,0 | 100,0 | 100,0 | 96,7 | 66,7 | 100,0 | 100,0 | 100,0 | 100,0 | 100,0 | 100,0 | 100,0 | 100,0 | 100,0 | 100,0 | 70,0 | 16,7 | | | |
| NOx Corr. valore in mg/Nm³ | 27,5 | 27,2 | 27,8 | 26,9 | 27,5 | 27,4 | 26,2 | 25,8 | 26,0 | 25,7 | 26,8 | 52,2 | 25,5 | 25,8 | 26,1 | 24,9 | 23,5 | 23,4 | 25,3 | 29,8 | 30,6 | 30,1 | 45,0 | 34,1 | 28,8 | 500,0 | 0 |
| NOx dati validi % | 100,0 | 100,0 | 100,0 | 100,0 | 100,0 | 100,0 | 100,0 | 100,0 | 100,0 | 100,0 | 96,7 | 76,7 | 100,0 | 100,0 | 100,0 | 100,0 | 100,0 | 100,0 | 100,0 | 100,0 | 100,0 | 100,0 | 88,3 | 100,0 | | | |
| O2 valore in % | 16,0 | 16,0 | 16,0 | 16,1 | 16,0 | 16,0 | 16,0 | 16,1 | 16,0 | 16,0 | 16,0 | 16,1 | 16,0 | 16,0 | 16,0 | 16,0 | 16,0 | 16,0 | 16,0 | 16,1 | 16,1 | 16,1 | 16,4 | 16,7 | 16,1 | | |
| O2 dati validi % | 100,0 | 100,0 | 100,0 | 100,0 | 100,0 | 100,0 | 100,0 | 100,0 | 100,0 | 100,0 | 96,7 | 76,7 | 100,0 | 100,0 | 100,0 | 100,0 | 100,0 | 100,0 | 100,0 | 100,0 | 100,0 | 100,0 | 88,3 | 100,0 | | | |
| Temperatura Fumi valore in °C | 511 | 507 | 506 | 506 | 507 | 508 | 511 | 510 | 512 | 511 | 512 | 478 | 511 | 512 | 513 | 513 | 511 | 510 | 511 | 509 | 507 | 507 | 478 | 466 | 505 | | |
| Temperatura Fumi dati validi % | 100,0 | 100,0 | 100,0 | 100,0 | 100,0 | 100,0 | 100,0 | 100,0 | 100,0 | 100,0 | 96,7 | 76,7 | 100,0 | 100,0 | 100,0 | 100,0 | 100,0 | 100,0 | 100,0 | 100,0 | 100,0 | 100,0 | 88,3 | 100,0 | | | |
| Portata Umida Norm. valore in Nm³/h | 49695 | 49860 | 49923 | 49944 | 49904 | 49697 | 49300 | 48397 | 48254 | 48576 | 48387 | 47301 | 48610 | 48642 | 48411 | 48452 | 48390 | 48393 | 48348 | 48530 | 48966 | 48998 | 45776 | 42435 | 48466 | | |
| Portata Umida dati validi % | 100,0 | 100,0 | 100,0 | 100,0 | 100,0 | 100,0 | 100,0 | 100,0 | 100,0 | 100,0 | 96,7 | 76,7 | 100,0 | 100,0 | 100,0 | 100,0 | 100,0 | 100,0 | 100,0 | 100,0 | 100,0 | 100,0 | 88,3 | 100,0 | | | |
| Pressione valore in mBar | 1008 | 1008 | 1007 | 1007 | 1008 | 1008 | 1008 | 1008 | 1008 | 1008 | 1008 | 1008 | 1008 | 1008 | 1007 | 1007 | 1006 | 1006 | 1006 | 1007 | 1008 | 1008 | 1009 | 1009 | 1008 | | |
| Pressione dati validi % | 100,0 | 100,0 | 100,0 | 100,0 | 100,0 | 100,0 | 100,0 | 100,0 | 100,0 | 100,0 | 96,7 | 76,7 | 100,0 | 100,0 | 100,0 | 100,0 | 100,0 | 100,0 | 100,0 | 100,0 | 100,0 | 100,0 | 88,3 | 100,0 | | | |

## Legenda

Ove non indicato altrimenti (come di seguito) i dati si intendono validi;F=Impianto non operativo; N=media non valida; D=dati insufficienti; T=calibrazione/manutenzione in corso; A=strumento fuori scansione; U=dato invalidato da utente; Z=dato non acquisito; LDL=valore limite autorizzato;

# RIEPILOGO GIORNALIERO

2017-08-13

**Dati prodotti dal sistema I.E.S. - E.B.C. Srl**

**STAMPA DEL:** 14-09-2017 09:13:48

**Nome Stazione:** CENTRALE GAS CROTONE - SOLAR TAURUS E109

I valori corretti (Corr.) sono riferiti a 0°C e 1013 mbar, fumi secchi e tenore di Ossigeno del 15%

| Descrizione | Ora | | | | | | | | | | | | | | | | | | | | | | | | | | |
|---|---|---|---|---|---|---|---|---|---|---|---|---|---|---|---|---|---|---|---|---|---|---|---|---|---|---|---|
| | 1 | 2 | 3 | 4 | 5 | 6 | 7 | 8 | 9 | 10 | 11 | 12 | 13 | 14 | 15 | 16 | 17 | 18 | 19 | 20 | 21 | 22 | 23 | 24 | Tot. Giorno | LDL orario | N. sup. LDL orario |
| CO Corr. valore in mg/Nm³ | 182,9 H | 40,0 | 1,8 | 1,8 | 1,9 | 2,5 | 3,9 | 2,9 | 2,1 | 2,0 | 2,0 | 2,5 | 2,3 | 3,4 | 8,5 | 55,8 | 2,8 | 2,5 | 2,6 | 2,0 | 2,7 | 1,7 | 1,3 | 1,3 | 13,9 | 125,0 | 1 |
| CO dati validi % | 51,7 | 98,3 | 100,0 | 100,0 | 100,0 | 100,0 | 100,0 | 100,0 | 100,0 | 100,0 | 100,0 | 100,0 | 100,0 | 100,0 | 100,0 | 71,7 | 100,0 | 100,0 | 100,0 | 100,0 | 100,0 | 100,0 | 100,0 | 100,0 | | | |
| NOx Corr. valore in mg/Nm³ | 41,2 | 46,9 | 28,0 | 27,9 | 28,5 | 27,5 | 28,2 | 30,1 | 29,5 | 29,9 | 30,0 | 30,4 | 33,1 | 27,6 | 31,9 | 50,9 | 36,8 | 37,2 | 37,4 | 38,9 | 36,7 | 36,0 | 35,4 | 34,2 | 33,9 | 500,0 | 0 |
| NOx dati validi % | 100,0 | 100,0 | 100,0 | 100,0 | 100,0 | 100,0 | 100,0 | 100,0 | 100,0 | 100,0 | 100,0 | 100,0 | 100,0 | 100,0 | 100,0 | 85,0 | 100,0 | 100,0 | 100,0 | 100,0 | 100,0 | 100,0 | 100,0 | 100,0 | | | |
| O2 valore in % | 16,6 | 16,3 | 16,2 | 16,2 | 16,2 | 16,2 | 16,2 | 16,1 | 16,1 | 16,1 | 16,0 | 16,0 | 16,0 | 15,9 | 16,0 | 16,2 | 16,0 | 16,0 | 16,0 | 16,1 | 16,1 | 16,1 | 16,1 | 16,1 | 16,1 | | |
| O2 dati validi % | 100,0 | 100,0 | 100,0 | 100,0 | 100,0 | 100,0 | 100,0 | 100,0 | 100,0 | 100,0 | 100,0 | 100,0 | 100,0 | 100,0 | 100,0 | 85,0 | 100,0 | 100,0 | 100,0 | 100,0 | 100,0 | 100,0 | 100,0 | 100,0 | | | |
| Temperatura Fumi valore in °C | 468 | 492 | 501 | 502 | 500 | 497 | 501 | 507 | 507 | 509 | 511 | 511 | 514 | 517 | 512 | 486 | 512 | 511 | 510 | 510 | 509 | 507 | 504 | 501 | 504 | | |
| Temperatura Fumi dati validi % | 100,0 | 100,0 | 100,0 | 100,0 | 100,0 | 100,0 | 100,0 | 100,0 | 100,0 | 100,0 | 100,0 | 100,0 | 100,0 | 100,0 | 100,0 | 85,0 | 100,0 | 100,0 | 100,0 | 100,0 | 100,0 | 100,0 | 100,0 | 100,0 | | | |
| Portata Umida Norm. valore in Nm³/h | 45030 | 48172 | 48923 | 48911 | 48981 | 48991 | 48954 | 48750 | 48459 | 48438 | 48556 | 48323 | 48268 | 48130 | 47576 | 45537 | 49150 | 49003 | 48983 | 48956 | 48914 | 49031 | 49457 | 49621 | 48463 | | |
| Portata Umida dati validi % | 100,0 | 100,0 | 100,0 | 100,0 | 100,0 | 100,0 | 100,0 | 100,0 | 100,0 | 100,0 | 100,0 | 100,0 | 100,0 | 100,0 | 100,0 | 85,0 | 100,0 | 100,0 | 100,0 | 100,0 | 100,0 | 100,0 | 100,0 | 100,0 | | | |
| Pressione valore in mBar | 1009 | 1009 | 1009 | 1009 | 1009 | 1009 | 1009 | 1009 | 1009 | 1009 | 1009 | 1009 | 1009 | 1009 | 1009 | 1009 | 1010 | 1010 | 1010 | 1011 | 1012 | 1012 | 1012 | 1012 | 1010 | | |
| Pressione dati validi % | 100,0 | 100,0 | 100,0 | 100,0 | 100,0 | 100,0 | 100,0 | 100,0 | 100,0 | 100,0 | 100,0 | 100,0 | 100,0 | 100,0 | 100,0 | 85,0 | 100,0 | 100,0 | 100,0 | 100,0 | 100,0 | 100,0 | 100,0 | 100,0 | | | |

## Legenda

Ove non indicato altrimenti (come di seguito) i dati si intendono validi;F=Impianto non operativo; N=media non valida; D=dati insufficienti; T=calibrazione/manutenzione in corso; A=strumento fuori scansione; U=dato invalidato da utente; Z=dato non acquisito; LDL=valore limite autorizzato;

# RIEPILOGO GIORNALIERO

2017-08-14

**Dati prodotti dal sistema I.E.S. - E.B.C. Srl**

**STAMPA DEL:** 14-09-2017 09:13:48

**Nome Stazione:** CENTRALE GAS CROTONE - SOLAR TAURUS E109

I valori corretti (Corr.) sono riferiti a 0°C e 1013 mbar, fumi secchi e tenore di Ossigeno del 15%

| Descrizione | Ora | | | | | | | | | | | | | | | | | | | | | | | | | | | |
|---|---|---|---|---|---|---|---|---|---|---|---|---|---|---|---|---|---|---|---|---|---|---|---|---|---|---|---|---|
| | 1 | 2 | 3 | 4 | 5 | 6 | 7 | 8 | 9 | 10 | 11 | 12 | 13 | 14 | 15 | 16 | 17 | 18 | 19 | 20 | 21 | 22 | 23 | 24 | Tot. Giorno | LDL orario | N. sup. LDL orario |
| CO Corr. valore in mg/Nm³ | 1,4 | 1,4 | 1,4 | 1,5 | 1,7 | 1,5 | 1,6 | 2,0 | 1,5 | 2,2 | 4,2 | 4,7 | 4,4 | 4,4 | 4,1 | 3,9 | 3,6 | 2,8 | 1,5 | 1,5 | 1,4 | 1,6 | 1,6 | 2,1 | 2,4 | 125,0 | 0 |
| CO dati validi % | 100,0 | 100,0 | 100,0 | 100,0 | 100,0 | 100,0 | 100,0 | 100,0 | 100,0 | 100,0 | 100,0 | 100,0 | 100,0 | 100,0 | 100,0 | 100,0 | 100,0 | 100,0 | 100,0 | 100,0 | 100,0 | 100,0 | 100,0 | 100,0 | | | |
| NOx Corr. valore in mg/Nm³ | 35,4 | 36,2 | 36,1 | 37,1 | 38,2 | 38,4 | 37,5 | 37,7 | 38,3 | 38,7 | 38,4 | 34,0 | 34,1 | 34,4 | 34,4 | 34,6 | 34,9 | 35,4 | 34,3 | 33,7 | 33,7 | 35,3 | 36,5 | 34,0 | 35,9 | 500,0 | 0 |
| NOx dati validi % | 100,0 | 100,0 | 100,0 | 100,0 | 100,0 | 100,0 | 100,0 | 100,0 | 100,0 | 100,0 | 100,0 | 100,0 | 100,0 | 100,0 | 100,0 | 100,0 | 100,0 | 100,0 | 100,0 | 100,0 | 100,0 | 100,0 | 100,0 | 100,0 | | | |
| O2 valore in % | 16,1 | 16,1 | 16,1 | 16,1 | 16,1 | 16,1 | 16,1 | 16,1 | 16,1 | 16,1 | 16,1 | 16,0 | 16,0 | 16,0 | 16,0 | 16,0 | 16,0 | 16,1 | 16,1 | 16,1 | 16,1 | 16,1 | 16,1 | 16,2 | 16,1 | | |
| O2 dati validi % | 100,0 | 100,0 | 100,0 | 100,0 | 100,0 | 100,0 | 100,0 | 100,0 | 100,0 | 100,0 | 100,0 | 100,0 | 100,0 | 100,0 | 100,0 | 100,0 | 100,0 | 100,0 | 100,0 | 100,0 | 100,0 | 100,0 | 100,0 | 100,0 | | | |
| Temperatura Fumi valore in °C | 502 | 502 | 502 | 504 | 505 | 504 | 506 | 507 | 508 | 510 | 512 | 510 | 510 | 510 | 511 | 511 | 511 | 510 | 508 | 506 | 505 | 506 | 508 | 503 | 507 | | |
| Temperatura Fumi dati validi % | 100,0 | 100,0 | 100,0 | 100,0 | 100,0 | 100,0 | 100,0 | 100,0 | 100,0 | 100,0 | 100,0 | 100,0 | 100,0 | 100,0 | 100,0 | 100,0 | 100,0 | 100,0 | 100,0 | 100,0 | 100,0 | 100,0 | 100,0 | 100,0 | | | |
| Portata Umida Norm. valore in Nm³/h | 49615 | 49624 | 49578 | 49475 | 49496 | 49662 | 49276 | 48817 | 48539 | 48369 | 48289 | 48303 | 48218 | 48067 | 48041 | 48102 | 48081 | 48168 | 48371 | 48785 | 48917 | 48823 | 48718 | 48958 | 48762 | | |
| Portata Umida dati validi % | 100,0 | 100,0 | 100,0 | 100,0 | 100,0 | 100,0 | 100,0 | 100,0 | 100,0 | 100,0 | 100,0 | 100,0 | 100,0 | 100,0 | 100,0 | 100,0 | 100,0 | 100,0 | 100,0 | 100,0 | 100,0 | 100,0 | 100,0 | 100,0 | | | |
| Pressione valore in mBar | 1012 | 1012 | 1012 | 1012 | 1012 | 1013 | 1013 | 1013 | 1013 | 1013 | 1013 | 1012 | 1012 | 1012 | 1011 | 1011 | 1012 | 1012 | 1012 | 1013 | 1014 | 1014 | 1014 | 1014 | 1013 | | |
| Pressione dati validi % | 100,0 | 100,0 | 100,0 | 100,0 | 100,0 | 100,0 | 100,0 | 100,0 | 100,0 | 100,0 | 100,0 | 100,0 | 100,0 | 100,0 | 100,0 | 100,0 | 100,0 | 100,0 | 100,0 | 100,0 | 100,0 | 100,0 | 100,0 | 100,0 | | | |

## Legenda

Ove non indicato altrimenti (come di seguito) i dati si intendono validi;F=Impianto non operativo; N=media non valida; D=dati insufficienti; T=calibrazione/manutenzione in corso; A=strumento fuori scansione; U=dato invalidato da utente; Z=dato non acquisito; LDL=valore limite autorizzato;

# RIEPILOGO GIORNALIERO

2017-08-15

**Dati prodotti dal sistema I.E.S. - E.B.C. Srl**

**STAMPA DEL:** 14-09-2017 09:13:49

**Nome Stazione:** CENTRALE GAS CROTONE - SOLAR TAURUS E109

I valori corretti (Corr.) sono riferiti a 0°C e 1013 mbar, fumi secchi e tenore di Ossigeno del 15%

| Descrizione | Ora | | | | | | | | | | | | | | | | | | | | | | | | | | |
|---|---|---|---|---|---|---|---|---|---|---|---|---|---|---|---|---|---|---|---|---|---|---|---|---|---|---|---|
| | 1 | 2 | 3 | 4 | 5 | 6 | 7 | 8 | 9 | 10 | 11 | 12 | 13 | 14 | 15 | 16 | 17 | 18 | 19 | 20 | 21 | 22 | 23 | 24 | Tot. Giorno | LDL orario | N. sup. LDL orario |
| CO Corr. valore in mg/Nm³ | 2,4 | 1,5 | 1,7 | 4,1 | 16,9 | 22,0 | 1,8 | 2,3 | 2,2 | 3,7 | 3,5 | 3,5 | 3,9 | 3,4 | 2,4 | 2,4 | 2,4 | 2,4 | 2,4 | 2,4 | 2,4 | 2,4 | 2,4 | 2,4 | 4,0 | 125,0 | 0 |
| CO dati validi % | 100,0 | 100,0 | 100,0 | 100,0 | 100,0 | 100,0 | 100,0 | 100,0 | 100,0 | 100,0 | 100,0 | 100,0 | 100,0 | 100,0 | 100,0 | 100,0 | 100,0 | 100,0 | 100,0 | 100,0 | 100,0 | 100,0 | 100,0 | 100,0 | | | |
| NOx Corr. valore in mg/Nm³ | 33,7 | 35,0 | 34,2 | 35,2 | 52,8 | 54,9 | 33,0 | 37,9 | 40,2 | 37,5 | 35,8 | 34,6 | 36,0 | 34,9 | 34,3 | 34,3 | 34,3 | 34,3 | 34,3 | 34,3 | 34,3 | 34,3 | 34,3 | 34,3 | 36,6 | 500,0 | 0 |
| NOx dati validi % | 100,0 | 100,0 | 100,0 | 100,0 | 100,0 | 100,0 | 100,0 | 100,0 | 100,0 | 100,0 | 100,0 | 100,0 | 100,0 | 100,0 | 100,0 | 100,0 | 100,0 | 100,0 | 100,0 | 100,0 | 100,0 | 100,0 | 100,0 | 100,0 | | | |
| O2 valore in % | 16,2 | 16,2 | 16,2 | 16,2 | 16,2 | 16,2 | 16,2 | 16,1 | 16,1 | 16,1 | 16,1 | 16,0 | 16,0 | 16,1 | 16,1 | 16,1 | 16,1 | 16,1 | 16,1 | 16,1 | 16,1 | 16,1 | 16,1 | 16,1 | 16,1 | | |
| O2 dati validi % | 100,0 | 100,0 | 100,0 | 100,0 | 100,0 | 100,0 | 100,0 | 100,0 | 100,0 | 100,0 | 100,0 | 100,0 | 100,0 | 100,0 | 100,0 | 100,0 | 100,0 | 100,0 | 100,0 | 100,0 | 100,0 | 100,0 | 100,0 | 100,0 | | | |
| Temperatura Fumi valore in °C | 501 | 502 | 501 | 500 | 494 | 491 | 498 | 508 | 510 | 512 | 511 | 511 | 513 | 511 | 509 | 509 | 509 | 509 | 509 | 509 | 509 | 509 | 509 | 509 | 506 | | |
| Temperatura Fumi dati validi % | 100,0 | 100,0 | 100,0 | 100,0 | 100,0 | 100,0 | 100,0 | 100,0 | 100,0 | 100,0 | 100,0 | 100,0 | 100,0 | 100,0 | 100,0 | 100,0 | 100,0 | 100,0 | 100,0 | 100,0 | 100,0 | 100,0 | 100,0 | 100,0 | | | |
| Portata Umida Norm. valore in Nm³/h | 48974 | 48953 | 49035 | 48965 | 49162 | 49229 | 49132 | 48589 | 47952 | 47817 | 47890 | 47839 | 47753 | 47793 | 47775 | 47772 | 47772 | 47772 | 47772 | 47772 | 47772 | 47772 | 47772 | 47772 | 48200 | | |
| Portata Umida dati validi % | 100,0 | 100,0 | 100,0 | 100,0 | 100,0 | 100,0 | 100,0 | 100,0 | 100,0 | 100,0 | 100,0 | 100,0 | 100,0 | 100,0 | 100,0 | 100,0 | 100,0 | 100,0 | 100,0 | 100,0 | 100,0 | 100,0 | 100,0 | 100,0 | | | |
| Pressione valore in mBar | 1014 | 1014 | 1014 | 1014 | 1014 | 1014 | 1015 | 1015 | 1014 | 1014 | 1014 | 1013 | 1013 | 1013 | 1012 | 1012 | 1012 | 1012 | 1012 | 1012 | 1012 | 1012 | 1012 | 1012 | 1013 | | |
| Pressione dati validi % | 100,0 | 100,0 | 100,0 | 100,0 | 100,0 | 100,0 | 100,0 | 100,0 | 100,0 | 100,0 | 100,0 | 100,0 | 100,0 | 100,0 | 100,0 | 100,0 | 100,0 | 100,0 | 100,0 | 100,0 | 100,0 | 100,0 | 100,0 | 100,0 | | | |

## Legenda

Ove non indicato altrimenti (come di seguito) i dati si intendono validi;F=Impianto non operativo; N=media non valida; D=dati insufficienti; T=calibrazione/manutenzione in corso; A=strumento fuori scansione; U=dato invalidato da utente; Z=dato non acquisito; LDL=valore limite autorizzato;

# RIEPILOGO GIORNALIERO

2017-08-16

**Dati prodotti dal sistema I.E.S. - E.B.C. Srl**

**STAMPA DEL:** 14-09-2017 09:13:49

**Nome Stazione:** CENTRALE GAS CROTONE - SOLAR TAURUS E109

I valori corretti (Corr.) sono riferiti a 0°C e 1013 mbar, fumi secchi e tenore di Ossigeno del 15%

| Descrizione | Ora | | | | | | | | | | | | | | | | | | | | | | | | | | |
|---|---|---|---|---|---|---|---|---|---|---|---|---|---|---|---|---|---|---|---|---|---|---|---|---|---|---|---|
| | 1 | 2 | 3 | 4 | 5 | 6 | 7 | 8 | 9 | 10 | 11 | 12 | 13 | 14 | 15 | 16 | 17 | 18 | 19 | 20 | 21 | 22 | 23 | 24 | Tot. Giorno | LDL orario | N. sup. LDL orario |
| CO Corr. valore in mg/Nm³ | 2,4 | 2,4 | 2,4 | 2,4 | 2,4 | 2,4 | 2,4 | 2,4 | 2,5 | 3,4 | 7,1 | 4,1 | 3,8 | 3,7 | 3,5 | 3,5 | 3,0 | 2,4 | 2,3 | 2,0 | 1,4 | 1,9 | 2,0 | 1,6 | 2,8 | 125,0 | 0 |
| CO dati validi % | 100,0 | 100,0 | 100,0 | 100,0 | 100,0 | 100,0 | 100,0 | 100,0 | 100,0 | 100,0 | 100,0 | 100,0 | 100,0 | 100,0 | 100,0 | 100,0 | 100,0 | 100,0 | 100,0 | 100,0 | 100,0 | 100,0 | 100,0 | 100,0 | | | |
| NOx Corr. valore in mg/Nm³ | 34,3 | 34,3 | 34,3 | 34,3 | 34,3 | 34,3 | 34,3 | 34,3 | 35,3 | 36,9 | 33,8 | 33,5 | 34,5 | 34,0 | 33,8 | 33,4 | 32,9 | 33,6 | 34,3 | 35,3 | 35,2 | 34,4 | 34,2 | 34,9 | 34,3 | 500,0 | 0 |
| NOx dati validi % | 100,0 | 100,0 | 100,0 | 100,0 | 100,0 | 100,0 | 100,0 | 100,0 | 100,0 | 100,0 | 100,0 | 100,0 | 100,0 | 100,0 | 100,0 | 100,0 | 100,0 | 100,0 | 100,0 | 100,0 | 100,0 | 100,0 | 100,0 | 100,0 | | | |
| O2 valore in % | 16,1 | 16,1 | 16,1 | 16,1 | 16,1 | 16,1 | 16,1 | 16,1 | 16,1 | 16,0 | 16,0 | 16,0 | 16,0 | 16,0 | 16,0 | 16,0 | 16,0 | 16,0 | 16,0 | 16,0 | 16,1 | 16,1 | 16,1 | 16,1 | 16,0 | | |
| O2 dati validi % | 100,0 | 100,0 | 100,0 | 100,0 | 100,0 | 100,0 | 100,0 | 100,0 | 100,0 | 100,0 | 100,0 | 100,0 | 100,0 | 100,0 | 100,0 | 100,0 | 100,0 | 100,0 | 100,0 | 100,0 | 100,0 | 100,0 | 100,0 | 100,0 | | | |
| Temperatura Fumi valore in °C | 509 | 509 | 509 | 509 | 509 | 509 | 509 | 509 | 510 | 513 | 513 | 512 | 514 | 514 | 513 | 512 | 510 | 510 | 512 | 510 | 508 | 506 | 504 | 506 | 510 | | |
| Temperatura Fumi dati validi % | 100,0 | 100,0 | 100,0 | 100,0 | 100,0 | 100,0 | 100,0 | 100,0 | 100,0 | 100,0 | 100,0 | 100,0 | 100,0 | 100,0 | 100,0 | 100,0 | 100,0 | 100,0 | 100,0 | 100,0 | 100,0 | 100,0 | 100,0 | 100,0 | | | |
| Portata Umida Norm. valore in Nm³/h | 47772 | 47772 | 47772 | 47772 | 47772 | 47772 | 47772 | 47772 | 47692 | 47381 | 47519 | 47569 | 47815 | 47935 | 47975 | 47984 | 47926 | 47872 | 48019 | 48083 | 48476 | 48691 | 48704 | 48751 | 47940 | | |
| Portata Umida dati validi % | 100,0 | 100,0 | 100,0 | 100,0 | 100,0 | 100,0 | 100,0 | 100,0 | 100,0 | 100,0 | 100,0 | 100,0 | 100,0 | 100,0 | 100,0 | 100,0 | 100,0 | 100,0 | 100,0 | 100,0 | 100,0 | 100,0 | 100,0 | 100,0 | | | |
| Pressione valore in mBar | 1012 | 1012 | 1012 | 1012 | 1012 | 1012 | 1012 | 1012 | 1012 | 1011 | 1011 | 1011 | 1011 | 1010 | 1010 | 1010 | 1009 | 1009 | 1009 | 1010 | 1010 | 1010 | 1010 | 1010 | 1011 | | |
| Pressione dati validi % | 100,0 | 100,0 | 100,0 | 100,0 | 100,0 | 100,0 | 100,0 | 100,0 | 100,0 | 100,0 | 100,0 | 100,0 | 100,0 | 100,0 | 100,0 | 100,0 | 100,0 | 100,0 | 100,0 | 100,0 | 100,0 | 100,0 | 100,0 | 100,0 | | | |

## Legenda

Ove non indicato altrimenti (come di seguito) i dati si intendono validi;F=Impianto non operativo; N=media non valida; D=dati insufficienti; T=calibrazione/manutenzione in corso; A=strumento fuori scansione; U=dato invalidato da utente; Z=dato non acquisito; LDL=valore limite autorizzato;

# RIEPILOGO GIORNALIERO

2017-08-17

**Dati prodotti dal sistema I.E.S. - E.B.C. Srl**

**STAMPA DEL:** 14-09-2017 09:13:49

**Nome Stazione:** CENTRALE GAS CROTONE - SOLAR TAURUS E109

I valori corretti (Corr.) sono riferiti a 0°C e 1013 mbar, fumi secchi e tenore di Ossigeno del 15%

| Descrizione | Ora | | | | | | | | | | | | | | | | | | | | | | | | | | |
|---|---|---|---|---|---|---|---|---|---|---|---|---|---|---|---|---|---|---|---|---|---|---|---|---|---|---|---|
| | 1 | 2 | 3 | 4 | 5 | 6 | 7 | 8 | 9 | 10 | 11 | 12 | 13 | 14 | 15 | 16 | 17 | 18 | 19 | 20 | 21 | 22 | 23 | 24 | Tot. Giorno | LDL orario | N. sup. LDL orario |
| **CO Corr. valore in mg/Nm³** | 1,8 | 1,7 | 1,7 | 1,8 | 6,1 | 20,5 | 5,6 | 1,6 | 5,9 | 6,4 | 55,3 | 4,0 | 3,9 | 3,1 | 2,6 | 1,7 | 1,9 | 1,6 | 1,5 | 1,6 | 1,9 | 2,2 | 2,1 | 1,7 | 5,8 | 125,0 | 0 |
| **CO dati validi %** | 100,0 | 100,0 | 100,0 | 100,0 | 100,0 | 100,0 | 100,0 | 100,0 | 100,0 | 100,0 | 100,0 | 100,0 | 100,0 | 100,0 | 100,0 | 100,0 | 100,0 | 100,0 | 100,0 | 100,0 | 100,0 | 100,0 | 100,0 | 100,0 | | | |
| **NOx Corr. valore in mg/Nm³** | 34,4 | 34,8 | 37,2 | 37,4 | 42,0 | 59,1 | 41,1 | 38,1 | 43,3 | 41,6 | 42,0 | 34,0 | 32,4 | 32,3 | 31,7 | 30,4 | 30,6 | 29,0 | 29,8 | 30,4 | 32,1 | 32,3 | 32,4 | 34,0 | 35,9 | 500,0 | 0 |
| **NOx dati validi %** | 100,0 | 100,0 | 100,0 | 100,0 | 100,0 | 100,0 | 100,0 | 100,0 | 100,0 | 100,0 | 100,0 | 100,0 | 100,0 | 100,0 | 100,0 | 100,0 | 100,0 | 100,0 | 100,0 | 100,0 | 100,0 | 100,0 | 100,0 | 100,0 | | | |
| **O2 valore in %** | 16,1 | 16,1 | 16,1 | 16,1 | 16,1 | 16,2 | 16,2 | 16,1 | 16,1 | 16,0 | 16,1 | 16,0 | 16,0 | 16,0 | 16,0 | 16,0 | 16,1 | 16,1 | 16,1 | 16,1 | 16,1 | 16,2 | 16,2 | 16,2 | 16,1 | | |
| **O2 dati validi %** | 100,0 | 100,0 | 100,0 | 100,0 | 100,0 | 100,0 | 100,0 | 100,0 | 100,0 | 100,0 | 100,0 | 100,0 | 100,0 | 100,0 | 100,0 | 100,0 | 100,0 | 100,0 | 100,0 | 100,0 | 100,0 | 100,0 | 100,0 | 100,0 | | | |
| **Temperatura Fumi valore in °C** | 504 | 504 | 507 | 508 | 500 | 494 | 499 | 510 | 508 | 511 | 505 | 513 | 513 | 514 | 512 | 510 | 510 | 507 | 507 | 507 | 507 | 505 | 504 | 506 | 507 | | |
| **Temperatura Fumi dati validi %** | 100,0 | 100,0 | 100,0 | 100,0 | 100,0 | 100,0 | 100,0 | 100,0 | 100,0 | 100,0 | 100,0 | 100,0 | 100,0 | 100,0 | 100,0 | 100,0 | 100,0 | 100,0 | 100,0 | 100,0 | 100,0 | 100,0 | 100,0 | 100,0 | | | |
| **Portata Umida Norm. valore in Nm³/h** | 48868 | 49092 | 48831 | 48602 | 48879 | 48994 | 48717 | 48239 | 47837 | 47585 | 46485 | 47216 | 47171 | 46892 | 46858 | 46956 | 47113 | 47174 | 47286 | 47404 | 47454 | 47503 | 47573 | 47520 | 47760 | | |
| **Portata Umida dati validi %** | 100,0 | 100,0 | 100,0 | 100,0 | 100,0 | 100,0 | 100,0 | 100,0 | 100,0 | 100,0 | 100,0 | 100,0 | 100,0 | 100,0 | 100,0 | 100,0 | 100,0 | 100,0 | 100,0 | 100,0 | 100,0 | 100,0 | 100,0 | 100,0 | | | |
| **Pressione valore in mBar** | 1010 | 1010 | 1010 | 1010 | 1010 | 1010 | 1010 | 1010 | 1010 | 1010 | 1009 | 1009 | 1009 | 1009 | 1009 | 1008 | 1008 | 1009 | 1009 | 1009 | 1010 | 1010 | 1011 | 1011 | 1010 | | |
| **Pressione dati validi %** | 100,0 | 100,0 | 100,0 | 100,0 | 100,0 | 100,0 | 100,0 | 100,0 | 100,0 | 100,0 | 100,0 | 100,0 | 100,0 | 100,0 | 100,0 | 100,0 | 100,0 | 100,0 | 100,0 | 100,0 | 100,0 | 100,0 | 100,0 | 100,0 | | | |

## Legenda

Ove non indicato altrimenti (come di seguito) i dati si intendono validi;F=Impianto non operativo; N=media non valida; D=dati insufficienti; T=calibrazione/manutenzione in corso; A=strumento fuori scansione; U=dato invalidato da utente; Z=dato non acquisito; LDL=valore limite autorizzato;

# RIEPILOGO GIORNALIERO

2017-08-18

**Dati prodotti dal sistema I.E.S. - E.B.C. Srl**

**STAMPA DEL:** 14-09-2017 09:13:50

**Nome Stazione:** CENTRALE GAS CROTONE - SOLAR TAURUS E109

I valori corretti (Corr.) sono riferiti a 0°C e 1013 mbar, fumi secchi e tenore di Ossigeno del 15%

| Descrizione | Ora | | | | | | | | | | | | | | | | | | | | | | | | | | |
|---|---|---|---|---|---|---|---|---|---|---|---|---|---|---|---|---|---|---|---|---|---|---|---|---|---|---|---|
| | 1 | 2 | 3 | 4 | 5 | 6 | 7 | 8 | 9 | 10 | 11 | 12 | 13 | 14 | 15 | 16 | 17 | 18 | 19 | 20 | 21 | 22 | 23 | 24 | Tot. Giorno | LDL orario | N. sup. LDL orario |
| CO Corr. valore in mg/Nm³ | 1,9 | 2,3 | 1,9 | 1,8 | 1,6 | 1,9 | 1,6 | 3,6 | T | 3,3 | 3,4 | 3,4 | 3,0 | 2,8 | 2,4 | 1,9 | 1,6 | 1,5 | 1,5 | 1,6 | 2,3 | 6,7 | 20,0 | 2,8 | 3,3 | 125,0 | 0 |
| CO dati validi % | 100,0 | 100,0 | 100,0 | 100,0 | 100,0 | 100,0 | 100,0 | 100,0 | 63,3 | 98,3 | 100,0 | 100,0 | 100,0 | 100,0 | 100,0 | 100,0 | 100,0 | 100,0 | 100,0 | 100,0 | 100,0 | 100,0 | 100,0 | 100,0 | | | |
| NOx Corr. valore in mg/Nm³ | 35,8 | 34,5 | 34,6 | 35,1 | 35,0 | 34,9 | 36,2 | 36,8 | T | 34,2 | 33,7 | 33,5 | 32,0 | 31,1 | 31,7 | 33,2 | 35,0 | 32,7 | 32,8 | 31,8 | 31,9 | 38,4 | 53,1 | 29,7 | 34,7 | 500,0 | 0 |
| NOx dati validi % | 100,0 | 100,0 | 100,0 | 100,0 | 100,0 | 100,0 | 100,0 | 100,0 | 63,3 | 98,3 | 100,0 | 100,0 | 100,0 | 100,0 | 100,0 | 100,0 | 100,0 | 100,0 | 100,0 | 100,0 | 100,0 | 100,0 | 100,0 | 100,0 | | | |
| O2 valore in % | 16,2 | 16,1 | 16,2 | 16,2 | 16,2 | 16,2 | 16,2 | 16,1 | T | 16,1 | 16,1 | 16,1 | 16,1 | 16,1 | 16,1 | 16,1 | 16,1 | 16,1 | 16,2 | 16,2 | 16,2 | 16,2 | 16,3 | 16,2 | 16,1 | | |
| O2 dati validi % | 100,0 | 100,0 | 100,0 | 100,0 | 100,0 | 100,0 | 100,0 | 100,0 | 63,3 | 98,3 | 100,0 | 100,0 | 100,0 | 100,0 | 100,0 | 100,0 | 100,0 | 100,0 | 100,0 | 100,0 | 100,0 | 100,0 | 100,0 | 100,0 | | | |
| Temperatura Fumi valore in °C | 508 | 508 | 507 | 507 | 507 | 506 | 508 | 511 | 513 | 512 | 512 | 513 | 511 | 510 | 511 | 510 | 512 | 509 | 507 | 505 | 503 | 498 | 495 | 498 | 508 | | |
| Temperatura Fumi dati validi % | 100,0 | 100,0 | 100,0 | 100,0 | 100,0 | 100,0 | 100,0 | 100,0 | 96,7 | 98,3 | 100,0 | 100,0 | 100,0 | 100,0 | 100,0 | 100,0 | 100,0 | 100,0 | 100,0 | 100,0 | 100,0 | 100,0 | 100,0 | 100,0 | | | |
| Portata Umida Norm. valore in Nm³/h | 47365 | 47322 | 47378 | 47396 | 47381 | 47399 | 47330 | 47000 | 46773 | 46656 | 46883 | 46951 | 46879 | 47001 | 46957 | 47129 | 47263 | 47247 | 47101 | 47564 | 47729 | 47780 | 47733 | 47648 | 47244 | | |
| Portata Umida dati validi % | 100,0 | 100,0 | 100,0 | 100,0 | 100,0 | 100,0 | 100,0 | 100,0 | 96,7 | 98,3 | 100,0 | 100,0 | 100,0 | 100,0 | 100,0 | 100,0 | 100,0 | 100,0 | 100,0 | 100,0 | 100,0 | 100,0 | 100,0 | 100,0 | | | |
| Pressione valore in mBar | 1011 | 1010 | 1010 | 1010 | 1011 | 1011 | 1011 | 1011 | 1011 | 1011 | 1011 | 1011 | 1011 | 1010 | 1010 | 1010 | 1010 | 1010 | 1010 | 1010 | 1011 | 1011 | 1011 | 1011 | 1011 | | |
| Pressione dati validi % | 100,0 | 100,0 | 100,0 | 100,0 | 100,0 | 100,0 | 100,0 | 100,0 | 96,7 | 98,3 | 100,0 | 100,0 | 100,0 | 100,0 | 100,0 | 100,0 | 100,0 | 100,0 | 100,0 | 100,0 | 100,0 | 100,0 | 100,0 | 100,0 | | | |

## Legenda

Ove non indicato altrimenti (come di seguito) i dati si intendono validi;F=Impianto non operativo; N=media non valida; D=dati insufficienti; T=calibrazione/manutenzione in corso; A=strumento fuori scansione; U=dato invalidato da utente; Z=dato non acquisito; LDL=valore limite autorizzato;

# RIEPILOGO GIORNALIERO

2017-08-19

**Dati prodotti dal sistema I.E.S. - E.B.C. Srl**

**STAMPA DEL:** 14-09-2017 09:13:50

**Nome Stazione:** CENTRALE GAS CROTONE - SOLAR TAURUS E109

I valori corretti (Corr.) sono riferiti a 0°C e 1013 mbar, fumi secchi e tenore di Ossigeno del 15%

| Descrizione | Ora | | | | | | | | | | | | | | | | | | | | | | | | | | |
|---|---|---|---|---|---|---|---|---|---|---|---|---|---|---|---|---|---|---|---|---|---|---|---|---|---|---|---|
| | 1 | 2 | 3 | 4 | 5 | 6 | 7 | 8 | 9 | 10 | 11 | 12 | 13 | 14 | 15 | 16 | 17 | 18 | 19 | 20 | 21 | 22 | 23 | 24 | Tot. Giorno | LDL orario | N. sup. LDL orario |
| CO Corr. valore in mg/Nm³ | 5,2 | 23,1 | 27,7 | 30,5 | 31,8 | 6,8 | 2,3 | 1,5 | 1,3 | 1,3 | 1,2 | 1,3 | 1,5 | 1,3 | 1,3 | 1,3 | 1,3 | 1,4 | 1,4 | 1,8 | 1,9 | 2,9 | 3,0 | 1,9 | 6,5 | 125,0 | 0 |
| CO dati validi % | 100,0 | 100,0 | 100,0 | 100,0 | 100,0 | 100,0 | 100,0 | 100,0 | 100,0 | 100,0 | 100,0 | 100,0 | 100,0 | 100,0 | 100,0 | 100,0 | 100,0 | 100,0 | 100,0 | 100,0 | 100,0 | 100,0 | 100,0 | 100,0 | | | |
| NOx Corr. valore in mg/Nm³ | 34,0 | 53,0 | 53,6 | 53,8 | 52,8 | 35,0 | 32,3 | 34,1 | 29,7 | 29,5 | 30,8 | 32,0 | 30,8 | 35,5 | 35,9 | 32,5 | 33,4 | 32,7 | 32,2 | 31,3 | 28,8 | 27,2 | 27,5 | 29,6 | 35,3 | 500,0 | 0 |
| NOx dati validi % | 100,0 | 100,0 | 100,0 | 100,0 | 100,0 | 100,0 | 100,0 | 100,0 | 100,0 | 100,0 | 100,0 | 100,0 | 100,0 | 100,0 | 100,0 | 100,0 | 100,0 | 100,0 | 100,0 | 100,0 | 100,0 | 100,0 | 100,0 | 100,0 | | | |
| O2 valore in % | 16,2 | 16,3 | 16,3 | 16,3 | 16,3 | 16,2 | 16,2 | 16,1 | 16,1 | 16,1 | 16,0 | 16,0 | 16,0 | 16,1 | 16,1 | 16,1 | 16,1 | 16,1 | 16,1 | 16,1 | 16,1 | 16,1 | 16,2 | 16,1 | 16,1 | | |
| O2 dati validi % | 100,0 | 100,0 | 100,0 | 100,0 | 100,0 | 100,0 | 100,0 | 100,0 | 100,0 | 100,0 | 100,0 | 100,0 | 100,0 | 100,0 | 100,0 | 100,0 | 100,0 | 100,0 | 100,0 | 100,0 | 100,0 | 100,0 | 100,0 | 100,0 | | | |
| Temperatura Fumi valore in °C | 497 | 493 | 492 | 491 | 490 | 494 | 499 | 508 | 508 | 509 | 511 | 511 | 512 | 514 | 514 | 510 | 510 | 509 | 508 | 509 | 506 | 502 | 500 | 504 | 504 | | |
| Temperatura Fumi dati validi % | 100,0 | 100,0 | 100,0 | 100,0 | 100,0 | 100,0 | 100,0 | 100,0 | 100,0 | 100,0 | 100,0 | 100,0 | 100,0 | 100,0 | 100,0 | 100,0 | 100,0 | 100,0 | 100,0 | 100,0 | 100,0 | 100,0 | 100,0 | 100,0 | | | |
| Portata Umida Norm. valore in Nm³/h | 47568 | 47520 | 47530 | 47524 | 47680 | 48161 | 48006 | 47621 | 47066 | 46844 | 47218 | 47251 | 46977 | 47022 | 46620 | 46624 | 46784 | 46982 | 47133 | 47485 | 47372 | 47413 | 47449 | 47352 | 47300 | | |
| Portata Umida dati validi % | 100,0 | 100,0 | 100,0 | 100,0 | 100,0 | 100,0 | 100,0 | 100,0 | 100,0 | 100,0 | 100,0 | 100,0 | 100,0 | 100,0 | 100,0 | 100,0 | 100,0 | 100,0 | 100,0 | 100,0 | 100,0 | 100,0 | 100,0 | 100,0 | | | |
| Pressione valore in mBar | 1011 | 1011 | 1011 | 1010 | 1011 | 1011 | 1011 | 1011 | 1011 | 1011 | 1010 | 1010 | 1010 | 1009 | 1009 | 1009 | 1008 | 1008 | 1008 | 1008 | 1009 | 1009 | 1009 | 1009 | 1010 | | |
| Pressione dati validi % | 100,0 | 100,0 | 100,0 | 100,0 | 100,0 | 100,0 | 100,0 | 100,0 | 100,0 | 100,0 | 100,0 | 100,0 | 100,0 | 100,0 | 100,0 | 100,0 | 100,0 | 100,0 | 100,0 | 100,0 | 100,0 | 100,0 | 100,0 | 100,0 | | | |

## Legenda

Ove non indicato altrimenti (come di seguito) i dati si intendono validi;F=Impianto non operativo; N=media non valida; D=dati insufficienti; T=calibrazione/manutenzione in corso; A=strumento fuori scansione; U=dato invalidato da utente; Z=dato non acquisito; LDL=valore limite autorizzato;

# RIEPILOGO GIORNALIERO

2017-08-20

**Dati prodotti dal sistema I.E.S. - E.B.C. Srl**

**STAMPA DEL:** 14-09-2017 09:13:51

**Nome Stazione:** CENTRALE GAS CROTONE - SOLAR TAURUS E109

I valori corretti (Corr.) sono riferiti a 0°C e 1013 mbar, fumi secchi e tenore di Ossigeno del 15%

| Descrizione | Ora | | | | | | | | | | | | | | | | | | | | | | | | | | |
|---|---|---|---|---|---|---|---|---|---|---|---|---|---|---|---|---|---|---|---|---|---|---|---|---|---|---|---|
| | 1 | 2 | 3 | 4 | 5 | 6 | 7 | 8 | 9 | 10 | 11 | 12 | 13 | 14 | 15 | 16 | 17 | 18 | 19 | 20 | 21 | 22 | 23 | 24 | Tot. Giorno | LDL orario | N. sup. LDL orario |
| CO Corr. valore in mg/Nm³ | 1,9 | 2,2 | 2,9 | 2,4 | 2,6 | 2,8 | 1,9 | 1,6 | 1,4 | 1,7 | 1,5 | 1,3 | 1,7 | 1,6 | 3,6 | 1,3 | 8,4 | 8,3 | 18,4 | 4,0 | 2,2 | 2,4 | 2,1 | 2,3 | 3,3 | 125,0 | 0 |
| CO dati validi % | 100,0 | 100,0 | 100,0 | 100,0 | 100,0 | 100,0 | 100,0 | 100,0 | 100,0 | 100,0 | 100,0 | 100,0 | 100,0 | 100,0 | 100,0 | 78,3 | 85,0 | 100,0 | 100,0 | 100,0 | 100,0 | 100,0 | 100,0 | 100,0 | | | |
| NOx Corr. valore in mg/Nm³ | 30,7 | 31,0 | 31,4 | 32,1 | 31,7 | 31,8 | 32,1 | 35,7 | 33,4 | 29,0 | 27,3 | 27,8 | 25,4 | 25,1 | 28,1 | 30,6 | 36,7 | 34,4 | 40,9 | 30,4 | 27,7 | 30,0 | 28,5 | 27,3 | 30,8 | 500,0 | 0 |
| NOx dati validi % | 100,0 | 100,0 | 100,0 | 100,0 | 100,0 | 100,0 | 100,0 | 100,0 | 100,0 | 100,0 | 100,0 | 100,0 | 100,0 | 100,0 | 100,0 | 78,3 | 85,0 | 100,0 | 100,0 | 100,0 | 100,0 | 100,0 | 100,0 | 100,0 | | | |
| O2 valore in % | 16,1 | 16,2 | 16,2 | 16,2 | 16,2 | 16,2 | 16,2 | 16,1 | 16,1 | 16,0 | 16,0 | 16,0 | 16,0 | 16,1 | 16,0 | 16,1 | 16,2 | 16,2 | 16,2 | 16,2 | 16,2 | 16,2 | 16,1 | 16,1 | 16,1 | | |
| O2 dati validi % | 100,0 | 100,0 | 100,0 | 100,0 | 100,0 | 100,0 | 100,0 | 100,0 | 100,0 | 100,0 | 100,0 | 100,0 | 100,0 | 100,0 | 100,0 | 78,3 | 85,0 | 100,0 | 100,0 | 100,0 | 100,0 | 100,0 | 100,0 | 100,0 | | | |
| Temperatura Fumi valore in °C | 504 | 501 | 500 | 498 | 498 | 497 | 500 | 509 | 511 | 507 | 509 | 509 | 506 | 506 | 507 | 510 | 503 | 504 | 502 | 504 | 503 | 505 | 507 | 503 | 504 | | |
| Temperatura Fumi dati validi % | 100,0 | 100,0 | 100,0 | 100,0 | 100,0 | 100,0 | 100,0 | 100,0 | 100,0 | 100,0 | 100,0 | 100,0 | 100,0 | 100,0 | 100,0 | 78,3 | 85,0 | 100,0 | 100,0 | 100,0 | 100,0 | 100,0 | 100,0 | 100,0 | | | |
| Portata Umida Norm. valore in Nm³/h | 47411 | 47457 | 47500 | 47630 | 47706 | 47685 | 47313 | 47189 | 47485 | 47402 | 47575 | 47627 | 47106 | 46929 | 46803 | 46809 | 45689 | 45564 | 45616 | 45625 | 45542 | 45752 | 46212 | 46112 | 46822 | | |
| Portata Umida dati validi % | 100,0 | 100,0 | 100,0 | 100,0 | 100,0 | 100,0 | 100,0 | 100,0 | 100,0 | 100,0 | 100,0 | 100,0 | 100,0 | 100,0 | 100,0 | 78,3 | 85,0 | 100,0 | 100,0 | 100,0 | 100,0 | 100,0 | 100,0 | 100,0 | | | |
| Pressione valore in mBar | 1008 | 1008 | 1008 | 1008 | 1008 | 1008 | 1008 | 1008 | 1008 | 1008 | 1008 | 1008 | 1008 | 1007 | 1007 | 1006 | 1006 | 1005 | 1005 | 1006 | 1006 | 1007 | 1008 | 1008 | 1007 | | |
| Pressione dati validi % | 100,0 | 100,0 | 100,0 | 100,0 | 100,0 | 100,0 | 100,0 | 100,0 | 100,0 | 100,0 | 100,0 | 100,0 | 100,0 | 100,0 | 100,0 | 78,3 | 85,0 | 100,0 | 100,0 | 100,0 | 100,0 | 100,0 | 100,0 | 100,0 | | | |

## Legenda

Ove non indicato altrimenti (come di seguito) i dati si intendono validi;F=Impianto non operativo; N=media non valida; D=dati insufficienti; T=calibrazione/manutenzione in corso; A=strumento fuori scansione; U=dato invalidato da utente; Z=dato non acquisito; LDL=valore limite autorizzato;

# RIEPILOGO GIORNALIERO

2017-08-21

**Dati prodotti dal sistema I.E.S. - E.B.C. Srl**

**STAMPA DEL:** 14-09-2017 09:13:51

**Nome Stazione:** CENTRALE GAS CROTONE - SOLAR TAURUS E109

I valori corretti (Corr.) sono riferiti a 0°C e 1013 mbar, fumi secchi e tenore di Ossigeno del 15%

| Descrizione | Ora | | | | | | | | | | | | | | | | | | | | | | | | | | |
|---|---|---|---|---|---|---|---|---|---|---|---|---|---|---|---|---|---|---|---|---|---|---|---|---|---|---|---|
| | 1 | 2 | 3 | 4 | 5 | 6 | 7 | 8 | 9 | 10 | 11 | 12 | 13 | 14 | 15 | 16 | 17 | 18 | 19 | 20 | 21 | 22 | 23 | 24 | Tot. Giorno | LDL orario | N. sup. LDL orario |
| CO Corr. valore in mg/Nm³ | 2,1 | 2,5 | 2,9 | 2,7 | 2,5 | 2,5 | 2,1 | 4,5 | 1,9 | 2,1 | 2,2 | 3,2 | 3,3 | 3,5 | 3,6 | 3,3 | 2,7 | 2,4 | 2,2 | 2,0 | 2,4 | 2,2 | 2,5 | 1,9 | 2,6 | 125,0 | 0 |
| CO dati validi % | 100,0 | 100,0 | 100,0 | 100,0 | 100,0 | 100,0 | 100,0 | 100,0 | 100,0 | 100,0 | 100,0 | 100,0 | 100,0 | 100,0 | 100,0 | 100,0 | 100,0 | 100,0 | 100,0 | 100,0 | 100,0 | 100,0 | 100,0 | 100,0 | | | |
| NOx Corr. valore in mg/Nm³ | 28,7 | 28,4 | 27,9 | 28,9 | 29,4 | 30,6 | 31,1 | 31,8 | 33,7 | 34,6 | 34,5 | 33,1 | 33,4 | 32,0 | 31,4 | 31,1 | 30,8 | 32,4 | 33,0 | 33,2 | 32,7 | 32,7 | 33,9 | 33,7 | 31,8 | 500,0 | 0 |
| NOx dati validi % | 100,0 | 100,0 | 100,0 | 100,0 | 100,0 | 100,0 | 100,0 | 100,0 | 100,0 | 100,0 | 100,0 | 100,0 | 100,0 | 100,0 | 100,0 | 100,0 | 100,0 | 100,0 | 100,0 | 100,0 | 100,0 | 100,0 | 100,0 | 100,0 | | | |
| O2 valore in % | 16,2 | 16,2 | 16,2 | 16,2 | 16,2 | 16,1 | 16,1 | 16,1 | 16,0 | 16,1 | 16,0 | 16,0 | 16,0 | 16,0 | 16,0 | 16,1 | 16,1 | 16,1 | 16,1 | 16,1 | 16,1 | 16,1 | 16,1 | 16,1 | 16,1 | | |
| O2 dati validi % | 100,0 | 100,0 | 100,0 | 100,0 | 100,0 | 100,0 | 100,0 | 100,0 | 100,0 | 100,0 | 100,0 | 100,0 | 100,0 | 100,0 | 100,0 | 100,0 | 100,0 | 100,0 | 100,0 | 100,0 | 100,0 | 100,0 | 100,0 | 100,0 | | | |
| Temperatura Fumi valore in °C | 502 | 502 | 501 | 501 | 501 | 503 | 504 | 507 | 508 | 509 | 511 | 512 | 512 | 512 | 510 | 510 | 508 | 508 | 507 | 506 | 506 | 504 | 506 | 505 | 506 | | |
| Temperatura Fumi dati validi % | 100,0 | 100,0 | 100,0 | 100,0 | 100,0 | 100,0 | 100,0 | 100,0 | 100,0 | 100,0 | 100,0 | 100,0 | 100,0 | 100,0 | 100,0 | 100,0 | 100,0 | 100,0 | 100,0 | 100,0 | 100,0 | 100,0 | 100,0 | 100,0 | | | |
| Portata Umida Norm. valore in Nm³/h | 46110 | 46160 | 46194 | 46297 | 46513 | 46794 | 46801 | 47449 | 47686 | 47454 | 47271 | 47164 | 47084 | 47007 | 47174 | 47241 | 47116 | 46938 | 47063 | 47289 | 47327 | 47399 | 47272 | 47280 | 47003 | | |
| Portata Umida dati validi % | 100,0 | 100,0 | 100,0 | 100,0 | 100,0 | 100,0 | 100,0 | 100,0 | 100,0 | 100,0 | 100,0 | 100,0 | 100,0 | 100,0 | 100,0 | 100,0 | 100,0 | 100,0 | 100,0 | 100,0 | 100,0 | 100,0 | 100,0 | 100,0 | | | |
| Pressione valore in mBar | 1008 | 1008 | 1008 | 1008 | 1008 | 1008 | 1009 | 1009 | 1009 | 1008 | 1008 | 1008 | 1008 | 1007 | 1007 | 1007 | 1007 | 1007 | 1008 | 1009 | 1010 | 1010 | 1010 | 1010 | 1008 | | |
| Pressione dati validi % | 100,0 | 100,0 | 100,0 | 100,0 | 100,0 | 100,0 | 100,0 | 100,0 | 100,0 | 100,0 | 100,0 | 100,0 | 100,0 | 100,0 | 100,0 | 100,0 | 100,0 | 100,0 | 100,0 | 100,0 | 100,0 | 100,0 | 100,0 | 100,0 | | | |

## Legenda

Ove non indicato altrimenti (come di seguito) i dati si intendono validi;F=Impianto non operativo; N=media non valida; D=dati insufficienti; T=calibrazione/manutenzione in corso; A=strumento fuori scansione; U=dato invalidato da utente; Z=dato non acquisito; LDL=valore limite autorizzato;

# RIEPILOGO GIORNALIERO

2017-08-22

**Dati prodotti dal sistema I.E.S. - E.B.C. Srl**

**STAMPA DEL:** 14-09-2017 09:13:51

**Nome Stazione:** CENTRALE GAS CROTONE - SOLAR TAURUS E109

I valori corretti (Corr.) sono riferiti a 0°C e 1013 mbar, fumi secchi e tenore di Ossigeno del 15%

| Descrizione | Ora | | | | | | | | | | | | | | | | | | | | | | | | | | |
|---|---|---|---|---|---|---|---|---|---|---|---|---|---|---|---|---|---|---|---|---|---|---|---|---|---|---|---|
| | 1 | 2 | 3 | 4 | 5 | 6 | 7 | 8 | 9 | 10 | 11 | 12 | 13 | 14 | 15 | 16 | 17 | 18 | 19 | 20 | 21 | 22 | 23 | 24 | Tot. Giorno | LDL orario | N. sup. LDL orario |
| CO Corr. valore in mg/Nm³ | 2,3 | 1,8 | 1,9 | 11,5 | 7,6 | 1,8 | 1,9 | 1,8 | 2,1 | 1,8 | 2,9 | 3,5 | 3,7 | 3,7 | 3,7 | 3,5 | 3,1 | 2,6 | 2,7 | 2,0 | 2,0 | 1,8 | 3,8 | 3,7 | 3,2 | 125,0 | 0 |
| CO dati validi % | 100,0 | 100,0 | 100,0 | 100,0 | 100,0 | 100,0 | 100,0 | 100,0 | 100,0 | 100,0 | 100,0 | 100,0 | 100,0 | 100,0 | 100,0 | 100,0 | 100,0 | 100,0 | 100,0 | 100,0 | 100,0 | 100,0 | 100,0 | 100,0 | | | |
| NOx Corr. valore in mg/Nm³ | 34,0 | 32,6 | 32,8 | 45,9 | 41,0 | 35,0 | 33,8 | 33,9 | 33,5 | 35,1 | 35,2 | 34,2 | 33,5 | 33,6 | 33,9 | 33,1 | 32,4 | 34,5 | 34,4 | 35,5 | 35,9 | 35,2 | 36,8 | 36,6 | 35,1 | 500,0 | 0 |
| NOx dati validi % | 100,0 | 100,0 | 100,0 | 100,0 | 100,0 | 100,0 | 100,0 | 100,0 | 100,0 | 100,0 | 100,0 | 100,0 | 100,0 | 100,0 | 100,0 | 100,0 | 100,0 | 100,0 | 100,0 | 100,0 | 100,0 | 100,0 | 100,0 | 100,0 | | | |
| O2 valore in % | 16,2 | 16,2 | 16,2 | 16,3 | 16,3 | 16,2 | 16,2 | 16,1 | 16,1 | 16,1 | 16,1 | 16,1 | 16,1 | 16,1 | 16,1 | 16,1 | 16,2 | 16,2 | 16,2 | 16,2 | 16,2 | 16,3 | 16,3 | 16,3 | 16,2 | | |
| O2 dati validi % | 100,0 | 100,0 | 100,0 | 100,0 | 100,0 | 100,0 | 100,0 | 100,0 | 100,0 | 100,0 | 100,0 | 100,0 | 100,0 | 100,0 | 100,0 | 100,0 | 100,0 | 100,0 | 100,0 | 100,0 | 100,0 | 100,0 | 100,0 | 100,0 | | | |
| Temperatura Fumi valore in °C | 503 | 501 | 499 | 496 | 496 | 501 | 502 | 504 | 505 | 506 | 509 | 509 | 509 | 510 | 510 | 508 | 505 | 505 | 502 | 503 | 502 | 500 | 497 | 497 | 503 | | |
| Temperatura Fumi dati validi % | 100,0 | 100,0 | 100,0 | 100,0 | 100,0 | 100,0 | 100,0 | 100,0 | 100,0 | 100,0 | 100,0 | 100,0 | 100,0 | 100,0 | 100,0 | 100,0 | 100,0 | 100,0 | 100,0 | 100,0 | 100,0 | 100,0 | 100,0 | 100,0 | | | |
| Portata Umida Norm. valore in Nm³/h | 47308 | 47149 | 47293 | 47168 | 47059 | 47365 | 47149 | 47055 | 47126 | 47253 | 47223 | 47326 | 47539 | 47788 | 47779 | 47548 | 47361 | 47413 | 47216 | 47188 | 47225 | 47247 | 47424 | 47446 | 47319 | | |
| Portata Umida dati validi % | 100,0 | 100,0 | 100,0 | 100,0 | 100,0 | 100,0 | 100,0 | 100,0 | 100,0 | 100,0 | 100,0 | 100,0 | 100,0 | 100,0 | 100,0 | 100,0 | 100,0 | 100,0 | 100,0 | 100,0 | 100,0 | 100,0 | 100,0 | 100,0 | | | |
| Pressione valore in mBar | 1010 | 1010 | 1010 | 1010 | 1011 | 1011 | 1011 | 1011 | 1011 | 1011 | 1011 | 1011 | 1010 | 1010 | 1010 | 1010 | 1010 | 1010 | 1010 | 1011 | 1011 | 1012 | 1012 | 1012 | 1011 | | |
| Pressione dati validi % | 100,0 | 100,0 | 100,0 | 100,0 | 100,0 | 100,0 | 100,0 | 100,0 | 100,0 | 100,0 | 100,0 | 100,0 | 100,0 | 100,0 | 100,0 | 100,0 | 100,0 | 100,0 | 100,0 | 100,0 | 100,0 | 100,0 | 100,0 | 100,0 | | | |

## Legenda

Ove non indicato altrimenti (come di seguito) i dati si intendono validi;F=Impianto non operativo; N=media non valida; D=dati insufficienti; T=calibrazione/manutenzione in corso; A=strumento fuori scansione; U=dato invalidato da utente; Z=dato non acquisito; LDL=valore limite autorizzato;

# RIEPILOGO GIORNALIERO

2017-08-23

**Dati prodotti dal sistema I.E.S. - E.B.C. Srl**

**STAMPA DEL:** 14-09-2017 09:13:52

**Nome Stazione:** CENTRALE GAS CROTONE - SOLAR TAURUS E109

I valori corretti (Corr.) sono riferiti a 0°C e 1013 mbar, fumi secchi e tenore di Ossigeno del 15%

| Descrizione | Ora | | | | | | | | | | | | | | | | | | | | | | | | | | |
|---|---|---|---|---|---|---|---|---|---|---|---|---|---|---|---|---|---|---|---|---|---|---|---|---|---|---|---|
| | 1 | 2 | 3 | 4 | 5 | 6 | 7 | 8 | 9 | 10 | 11 | 12 | 13 | 14 | 15 | 16 | 17 | 18 | 19 | 20 | 21 | 22 | 23 | 24 | Tot. Giorno | LDL orario | N. sup. LDL orario |
| CO Corr. valore in mg/Nm³ | 2,2 | 25,4 | 18,0 | 29,0 | 29,0 | 15,7 | 1,7 | 3,6 | 2,6 | 3,0 | 3,5 | 3,5 | 2,6 | 2,2 | 2,2 | 1,5 | 1,5 | 1,6 | 2,1 | 2,7 | 18,9 | 8,4 | 12,3 | 8,5 | 8,4 | 125,0 | 0 |
| CO dati validi % | 100,0 | 100,0 | 100,0 | 100,0 | 100,0 | 100,0 | 100,0 | 100,0 | 100,0 | 100,0 | 100,0 | 100,0 | 100,0 | 100,0 | 100,0 | 100,0 | 100,0 | 100,0 | 100,0 | 100,0 | 100,0 | 100,0 | 100,0 | 100,0 | | | |
| NOx Corr. valore in mg/Nm³ | 32,9 | 55,0 | 52,4 | 57,6 | 57,2 | 49,1 | 35,2 | 35,5 | 35,1 | 34,4 | 32,9 | 33,4 | 33,9 | 33,3 | 34,3 | 34,8 | 35,3 | 33,8 | 33,3 | 32,3 | 53,2 | 40,1 | 46,7 | 43,4 | 40,2 | 500,0 | 0 |
| NOx dati validi % | 100,0 | 100,0 | 100,0 | 100,0 | 100,0 | 100,0 | 100,0 | 100,0 | 100,0 | 100,0 | 100,0 | 100,0 | 100,0 | 100,0 | 100,0 | 100,0 | 100,0 | 100,0 | 100,0 | 100,0 | 100,0 | 100,0 | 100,0 | 100,0 | | | |
| O2 valore in % | 16,3 | 16,3 | 16,3 | 16,3 | 16,3 | 16,3 | 16,2 | 16,2 | 16,2 | 16,1 | 16,2 | 16,1 | 16,1 | 16,1 | 16,1 | 16,2 | 16,2 | 16,2 | 16,3 | 16,3 | 16,3 | 16,3 | 16,3 | 16,3 | 16,2 | | |
| O2 dati validi % | 100,0 | 100,0 | 100,0 | 100,0 | 100,0 | 100,0 | 100,0 | 100,0 | 100,0 | 100,0 | 100,0 | 100,0 | 100,0 | 100,0 | 100,0 | 100,0 | 100,0 | 100,0 | 100,0 | 100,0 | 100,0 | 100,0 | 100,0 | 100,0 | | | |
| Temperatura Fumi valore in °C | 497 | 492 | 493 | 490 | 489 | 492 | 499 | 505 | 507 | 507 | 506 | 508 | 508 | 508 | 506 | 505 | 504 | 502 | 500 | 497 | 494 | 496 | 493 | 492 | 500 | | |
| Temperatura Fumi dati validi % | 100,0 | 100,0 | 100,0 | 100,0 | 100,0 | 100,0 | 100,0 | 100,0 | 100,0 | 100,0 | 100,0 | 100,0 | 100,0 | 100,0 | 100,0 | 100,0 | 100,0 | 100,0 | 100,0 | 100,0 | 100,0 | 100,0 | 100,0 | 100,0 | | | |
| Portata Umida Norm. valore in Nm³/h | 47475 | 47787 | 47690 | 47798 | 47921 | 48086 | 48166 | 47911 | 47647 | 47575 | 47401 | 47276 | 47329 | 47379 | 47517 | 47495 | 47269 | 47066 | 47082 | 47240 | 47392 | 47890 | 48030 | 48288 | 47613 | | |
| Portata Umida dati validi % | 100,0 | 100,0 | 100,0 | 100,0 | 100,0 | 100,0 | 100,0 | 100,0 | 100,0 | 100,0 | 100,0 | 100,0 | 100,0 | 100,0 | 100,0 | 100,0 | 100,0 | 100,0 | 100,0 | 100,0 | 100,0 | 100,0 | 100,0 | 100,0 | | | |
| Pressione valore in mBar | 1012 | 1012 | 1012 | 1012 | 1012 | 1013 | 1013 | 1013 | 1013 | 1013 | 1013 | 1013 | 1013 | 1012 | 1012 | 1012 | 1012 | 1012 | 1012 | 1013 | 1013 | 1013 | 1014 | 1014 | 1013 | | |
| Pressione dati validi % | 100,0 | 100,0 | 100,0 | 100,0 | 100,0 | 100,0 | 100,0 | 100,0 | 100,0 | 100,0 | 100,0 | 100,0 | 100,0 | 100,0 | 100,0 | 100,0 | 100,0 | 100,0 | 100,0 | 100,0 | 100,0 | 100,0 | 100,0 | 100,0 | | | |

## Legenda

Ove non indicato altrimenti (come di seguito) i dati si intendono validi;F=Impianto non operativo; N=media non valida; D=dati insufficienti; T=calibrazione/manutenzione in corso; A=strumento fuori scansione; U=dato invalidato da utente; Z=dato non acquisito; LDL=valore limite autorizzato;

# RIEPILOGO GIORNALIERO

2017-08-24

**Dati prodotti dal sistema I.E.S. - E.B.C. Srl**

**STAMPA DEL:** 14-09-2017 09:13:52

**Nome Stazione:** CENTRALE GAS CROTONE - SOLAR TAURUS E109

I valori corretti (Corr.) sono riferiti a 0°C e 1013 mbar, fumi secchi e tenore di Ossigeno del 15%

| Descrizione | Ora | | | | | | | | | | | | | | | | | | | | | | | | | | |
|---|---|---|---|---|---|---|---|---|---|---|---|---|---|---|---|---|---|---|---|---|---|---|---|---|---|---|---|
| | 1 | 2 | 3 | 4 | 5 | 6 | 7 | 8 | 9 | 10 | 11 | 12 | 13 | 14 | 15 | 16 | 17 | 18 | 19 | 20 | 21 | 22 | 23 | 24 | Tot. Giorno | LDL orario | N. sup. LDL orario |
| CO Corr. valore in mg/Nm³ | 22,3 | 40,6 | 44,3 | 47,5 | 39,0 | 36,2 | 3,9 | 2,7 | 2,1 | 2,7 | 3,2 | 3,2 | 3,1 | 3,3 | 2,9 | 2,0 | 1,6 | 1,4 | 1,4 | 2,0 | 2,4 | 2,1 | 11,5 | 13,7 | 12,3 | 125,0 | 0 |
| CO dati validi % | 100,0 | 100,0 | 100,0 | 100,0 | 100,0 | 100,0 | 100,0 | 100,0 | 100,0 | 100,0 | 100,0 | 100,0 | 100,0 | 100,0 | 100,0 | 100,0 | 100,0 | 100,0 | 100,0 | 100,0 | 100,0 | 100,0 | 100,0 | 100,0 | | | |
| NOx Corr. valore in mg/Nm³ | 53,2 | 53,1 | 52,5 | 51,9 | 54,3 | 55,5 | 38,8 | 34,1 | 31,9 | 31,8 | 31,5 | 31,5 | 32,7 | 31,2 | 30,9 | 32,6 | 31,4 | 33,0 | 34,2 | 36,3 | 33,7 | 32,7 | 43,3 | 43,1 | 39,0 | 500,0 | 0 |
| NOx dati validi % | 100,0 | 100,0 | 100,0 | 100,0 | 100,0 | 100,0 | 100,0 | 100,0 | 100,0 | 100,0 | 100,0 | 100,0 | 100,0 | 100,0 | 100,0 | 100,0 | 100,0 | 100,0 | 100,0 | 100,0 | 100,0 | 100,0 | 100,0 | 100,0 | | | |
| O2 valore in % | 16,3 | 16,4 | 16,4 | 16,4 | 16,3 | 16,3 | 16,2 | 16,1 | 16,1 | 16,1 | 16,1 | 16,1 | 16,1 | 16,1 | 16,1 | 16,2 | 16,2 | 16,2 | 16,2 | 16,2 | 16,2 | 16,2 | 16,3 | 16,3 | 16,2 | | |
| O2 dati validi % | 100,0 | 100,0 | 100,0 | 100,0 | 100,0 | 100,0 | 100,0 | 100,0 | 100,0 | 100,0 | 100,0 | 100,0 | 100,0 | 100,0 | 100,0 | 100,0 | 100,0 | 100,0 | 100,0 | 100,0 | 100,0 | 100,0 | 100,0 | 100,0 | | | |
| Temperatura Fumi valore in °C | 491 | 486 | 485 | 484 | 485 | 486 | 496 | 507 | 507 | 509 | 509 | 510 | 511 | 508 | 507 | 506 | 503 | 506 | 507 | 502 | 499 | 498 | 494 | 493 | 499 | | |
| Temperatura Fumi dati validi % | 100,0 | 100,0 | 100,0 | 100,0 | 100,0 | 100,0 | 100,0 | 100,0 | 100,0 | 100,0 | 100,0 | 100,0 | 100,0 | 100,0 | 100,0 | 100,0 | 100,0 | 100,0 | 100,0 | 100,0 | 100,0 | 100,0 | 100,0 | 100,0 | | | |
| Portata Umida Norm. valore in Nm³/h | 48264 | 48210 | 48277 | 48346 | 48604 | 48715 | 48606 | 48209 | 47624 | 47533 | 47418 | 47496 | 47606 | 47376 | 47262 | 47407 | 47457 | 47122 | 47463 | 47828 | 47862 | 47996 | 48048 | 48385 | 47880 | | |
| Portata Umida dati validi % | 100,0 | 100,0 | 100,0 | 100,0 | 100,0 | 100,0 | 100,0 | 100,0 | 100,0 | 100,0 | 100,0 | 100,0 | 100,0 | 100,0 | 100,0 | 100,0 | 100,0 | 100,0 | 100,0 | 100,0 | 100,0 | 100,0 | 100,0 | 100,0 | | | |
| Pressione valore in mBar | 1014 | 1014 | 1014 | 1014 | 1014 | 1014 | 1015 | 1015 | 1015 | 1014 | 1015 | 1015 | 1014 | 1014 | 1014 | 1014 | 1014 | 1014 | 1014 | 1014 | 1015 | 1015 | 1015 | 1015 | 1014 | | |
| Pressione dati validi % | 100,0 | 100,0 | 100,0 | 100,0 | 100,0 | 100,0 | 100,0 | 100,0 | 100,0 | 100,0 | 100,0 | 100,0 | 100,0 | 100,0 | 100,0 | 100,0 | 100,0 | 100,0 | 100,0 | 100,0 | 100,0 | 100,0 | 100,0 | 100,0 | | | |

## Legenda

Ove non indicato altrimenti (come di seguito) i dati si intendono validi;F=Impianto non operativo; N=media non valida; D=dati insufficienti; T=calibrazione/manutenzione in corso; A=strumento fuori scansione; U=dato invalidato da utente; Z=dato non acquisito; LDL=valore limite autorizzato;

# RIEPILOGO GIORNALIERO

2017-08-25

**Dati prodotti dal sistema I.E.S. - E.B.C. Srl**

**STAMPA DEL:** 14-09-2017 09:13:53

**Nome Stazione:** CENTRALE GAS CROTONE - SOLAR TAURUS E109

I valori corretti (Corr.) sono riferiti a 0°C e 1013 mbar, fumi secchi e tenore di Ossigeno del 15%

| Descrizione | Ora | | | | | | | | | | | | | | | | | | | | | | | | | | |
|---|---|---|---|---|---|---|---|---|---|---|---|---|---|---|---|---|---|---|---|---|---|---|---|---|---|---|---|
| | 1 | 2 | 3 | 4 | 5 | 6 | 7 | 8 | 9 | 10 | 11 | 12 | 13 | 14 | 15 | 16 | 17 | 18 | 19 | 20 | 21 | 22 | 23 | 24 | Tot. Giorno | LDL orario | N. sup. LDL orario |
| CO Corr. valore in mg/Nm³ | 10,9 | 2,6 | 3,5 | 5,3 | 7,9 | 13,8 | 2,0 | 1,6 | 1,8 | 2,8 | 2,8 | 2,9 | 2,4 | 1,8 | 1,6 | 1,5 | 1,4 | 1,4 | 1,8 | 2,1 | 2,1 | 2,7 | 3,7 | 9,0 | 3,7 | 125,0 | 0 |
| CO dati validi % | 100,0 | 100,0 | 100,0 | 100,0 | 100,0 | 100,0 | 100,0 | 80,0 | 88,3 | 100,0 | 100,0 | 100,0 | 100,0 | 100,0 | 100,0 | 100,0 | 100,0 | 100,0 | 100,0 | 100,0 | 100,0 | 100,0 | 100,0 | 100,0 | | | |
| NOx Corr. valore in mg/Nm³ | 41,7 | 31,7 | 32,7 | 37,5 | 41,4 | 48,3 | 34,4 | 36,3 | 34,3 | 31,1 | 30,1 | 31,7 | 33,2 | 33,1 | 31,8 | 30,8 | 29,9 | 32,1 | 30,5 | 32,5 | 29,4 | 28,4 | 29,3 | 36,6 | 33,7 | 500,0 | 0 |
| NOx dati validi % | 100,0 | 100,0 | 100,0 | 100,0 | 100,0 | 100,0 | 100,0 | 80,0 | 88,3 | 100,0 | 100,0 | 100,0 | 100,0 | 100,0 | 100,0 | 100,0 | 100,0 | 100,0 | 100,0 | 100,0 | 100,0 | 100,0 | 100,0 | 100,0 | | | |
| O2 valore in % | 16,3 | 16,2 | 16,3 | 16,3 | 16,3 | 16,3 | 16,2 | 16,1 | 16,1 | 16,1 | 16,0 | 16,0 | 16,1 | 16,1 | 16,1 | 16,1 | 16,1 | 16,1 | 16,1 | 16,2 | 16,2 | 16,2 | 16,2 | 16,2 | 16,2 | | |
| O2 dati validi % | 100,0 | 100,0 | 100,0 | 100,0 | 100,0 | 100,0 | 100,0 | 80,0 | 88,3 | 100,0 | 100,0 | 100,0 | 100,0 | 100,0 | 100,0 | 100,0 | 100,0 | 100,0 | 100,0 | 100,0 | 100,0 | 100,0 | 100,0 | 100,0 | | | |
| Temperatura Fumi valore in °C | 492 | 493 | 492 | 491 | 491 | 490 | 496 | 506 | 508 | 510 | 511 | 511 | 511 | 509 | 506 | 505 | 506 | 507 | 506 | 504 | 500 | 499 | 496 | 493 | 501 | | |
| Temperatura Fumi dati validi % | 100,0 | 100,0 | 100,0 | 100,0 | 100,0 | 100,0 | 100,0 | 100,0 | 100,0 | 100,0 | 100,0 | 100,0 | 100,0 | 100,0 | 100,0 | 100,0 | 100,0 | 100,0 | 100,0 | 100,0 | 100,0 | 100,0 | 100,0 | 100,0 | | | |
| Portata Umida Norm. valore in Nm³/h | 48611 | 48890 | 49049 | 49137 | 49137 | 49179 | 49045 | 48740 | 48391 | 47998 | 47989 | 47897 | 47932 | 47979 | 48029 | 48079 | 47939 | 47667 | 47693 | 47680 | 47475 | 47728 | 48006 | 48335 | 48275 | | |
| Portata Umida dati validi % | 100,0 | 100,0 | 100,0 | 100,0 | 100,0 | 100,0 | 100,0 | 100,0 | 100,0 | 100,0 | 100,0 | 100,0 | 100,0 | 100,0 | 100,0 | 100,0 | 100,0 | 100,0 | 100,0 | 100,0 | 100,0 | 100,0 | 100,0 | 100,0 | | | |
| Pressione valore in mBar | 1015 | 1015 | 1015 | 1015 | 1015 | 1015 | 1015 | 1015 | 1015 | 1015 | 1015 | 1014 | 1014 | 1014 | 1014 | 1013 | 1013 | 1013 | 1013 | 1013 | 1014 | 1014 | 1014 | 1014 | 1014 | | |
| Pressione dati validi % | 100,0 | 100,0 | 100,0 | 100,0 | 100,0 | 100,0 | 100,0 | 100,0 | 100,0 | 100,0 | 100,0 | 100,0 | 100,0 | 100,0 | 100,0 | 100,0 | 100,0 | 100,0 | 100,0 | 100,0 | 100,0 | 100,0 | 100,0 | 100,0 | | | |

## Legenda

Ove non indicato altrimenti (come di seguito) i dati si intendono validi;F=Impianto non operativo; N=media non valida; D=dati insufficienti; T=calibrazione/manutenzione in corso; A=strumento fuori scansione; U=dato invalidato da utente; Z=dato non acquisito; LDL=valore limite autorizzato;

# RIEPILOGO GIORNALIERO

2017-08-26

**Dati prodotti dal sistema I.E.S. - E.B.C. Srl**

**STAMPA DEL:** 14-09-2017 09:13:53

**Nome Stazione:** CENTRALE GAS CROTONE - SOLAR TAURUS E109

I valori corretti (Corr.) sono riferiti a 0°C e 1013 mbar, fumi secchi e tenore di Ossigeno del 15%

| Descrizione | Ora | | | | | | | | | | | | | | | | | | | | | | | | | | |
|---|---|---|---|---|---|---|---|---|---|---|---|---|---|---|---|---|---|---|---|---|---|---|---|---|---|---|---|
| | 1 | 2 | 3 | 4 | 5 | 6 | 7 | 8 | 9 | 10 | 11 | 12 | 13 | 14 | 15 | 16 | 17 | 18 | 19 | 20 | 21 | 22 | 23 | 24 | Tot. Giorno | LDL orario | N. sup. LDL orario |
| CO Corr. valore in mg/Nm³ | 11,4 | 6,9 | 2,1 | 10,0 | 14,0 | 3,9 | 3,0 | 1,7 | 1,4 | 1,7 | 1,9 | 1,8 | 1,8 | 1,6 | 1,5 | 1,5 | 1,4 | 1,3 | 1,7 | 2,0 | 2,8 | 2,5 | 2,5 | 2,8 | 3,5 | 125,0 | 0 |
| CO dati validi % | 100,0 | 100,0 | 100,0 | 100,0 | 100,0 | 100,0 | 100,0 | 100,0 | 100,0 | 100,0 | 100,0 | 100,0 | 100,0 | 100,0 | 100,0 | 100,0 | 100,0 | 100,0 | 100,0 | 100,0 | 100,0 | 100,0 | 100,0 | 100,0 | | | |
| NOx Corr. valore in mg/Nm³ | 42,1 | 38,5 | 33,9 | 39,3 | 49,3 | 35,5 | 34,3 | 35,8 | 34,3 | 29,0 | 27,0 | 27,0 | 27,6 | 28,7 | 31,1 | 32,0 | 31,5 | 31,3 | 31,6 | 31,0 | 29,4 | 30,0 | 29,3 | 29,5 | 32,9 | 500,0 | 0 |
| NOx dati validi % | 100,0 | 100,0 | 100,0 | 100,0 | 100,0 | 100,0 | 100,0 | 100,0 | 100,0 | 100,0 | 100,0 | 100,0 | 100,0 | 100,0 | 100,0 | 100,0 | 100,0 | 100,0 | 100,0 | 100,0 | 100,0 | 100,0 | 100,0 | 100,0 | | | |
| O2 valore in % | 16,2 | 16,2 | 16,2 | 16,2 | 16,3 | 16,2 | 16,2 | 16,1 | 16,1 | 16,1 | 16,0 | 16,1 | 16,1 | 16,1 | 16,1 | 16,1 | 16,1 | 16,1 | 16,1 | 16,1 | 16,2 | 16,1 | 16,2 | 16,2 | 16,1 | | |
| O2 dati validi % | 100,0 | 100,0 | 100,0 | 100,0 | 100,0 | 100,0 | 100,0 | 100,0 | 100,0 | 100,0 | 100,0 | 100,0 | 100,0 | 100,0 | 100,0 | 100,0 | 100,0 | 100,0 | 100,0 | 100,0 | 100,0 | 100,0 | 100,0 | 100,0 | | | |
| Temperatura Fumi valore in °C | 493 | 497 | 498 | 493 | 491 | 492 | 495 | 505 | 508 | 505 | 506 | 505 | 504 | 505 | 508 | 508 | 508 | 509 | 507 | 503 | 501 | 500 | 497 | 496 | 501 | | |
| Temperatura Fumi dati validi % | 100,0 | 100,0 | 100,0 | 100,0 | 100,0 | 100,0 | 100,0 | 100,0 | 100,0 | 100,0 | 100,0 | 100,0 | 100,0 | 100,0 | 100,0 | 100,0 | 100,0 | 100,0 | 100,0 | 100,0 | 100,0 | 100,0 | 100,0 | 100,0 | | | |
| Portata Umida Norm. valore in Nm³/h | 48322 | 49042 | 49646 | 49020 | 48862 | 49287 | 48717 | 48478 | 48255 | 47892 | 47955 | 47719 | 47485 | 47120 | 46993 | 46966 | 46899 | 46964 | 47141 | 47245 | 47450 | 48004 | 48084 | 48273 | 47992 | | |
| Portata Umida dati validi % | 100,0 | 100,0 | 100,0 | 100,0 | 100,0 | 100,0 | 100,0 | 100,0 | 100,0 | 100,0 | 100,0 | 100,0 | 100,0 | 100,0 | 100,0 | 100,0 | 100,0 | 100,0 | 100,0 | 100,0 | 100,0 | 100,0 | 100,0 | 100,0 | | | |
| Pressione valore in mBar | 1013 | 1013 | 1013 | 1013 | 1013 | 1013 | 1013 | 1013 | 1013 | 1013 | 1013 | 1013 | 1012 | 1012 | 1011 | 1011 | 1011 | 1011 | 1011 | 1011 | 1011 | 1011 | 1011 | 1012 | 1012 | | |
| Pressione dati validi % | 100,0 | 100,0 | 100,0 | 100,0 | 100,0 | 100,0 | 100,0 | 100,0 | 100,0 | 100,0 | 100,0 | 100,0 | 100,0 | 100,0 | 100,0 | 100,0 | 100,0 | 100,0 | 100,0 | 100,0 | 100,0 | 100,0 | 100,0 | 100,0 | | | |

## Legenda

Ove non indicato altrimenti (come di seguito) i dati si intendono validi;F=Impianto non operativo; N=media non valida; D=dati insufficienti; T=calibrazione/manutenzione in corso; A=strumento fuori scansione; U=dato invalidato da utente; Z=dato non acquisito; LDL=valore limite autorizzato;

# RIEPILOGO GIORNALIERO

2017-08-27

**Dati prodotti dal sistema I.E.S. - E.B.C. Srl**

**STAMPA DEL:** 14-09-2017 09:13:54

**Nome Stazione:** CENTRALE GAS CROTONE - SOLAR TAURUS E109

I valori corretti (Corr.) sono riferiti a 0°C e 1013 mbar, fumi secchi e tenore di Ossigeno del 15%

| Descrizione | Ora | | | | | | | | | | | | | | | | | | | | | | | | | | |
|---|---|---|---|---|---|---|---|---|---|---|---|---|---|---|---|---|---|---|---|---|---|---|---|---|---|---|---|
| | 1 | 2 | 3 | 4 | 5 | 6 | 7 | 8 | 9 | 10 | 11 | 12 | 13 | 14 | 15 | 16 | 17 | 18 | 19 | 20 | 21 | 22 | 23 | 24 | Tot. Giorno | LDL orario | N. sup. LDL orario |
| CO Corr. valore in mg/Nm³ | 2,3 | 3,8 | 3,8 | 3,6 | 3,8 | 4,1 | 2,6 | 1,9 | 1,4 | 1,6 | 2,2 | 1,7 | 1,9 | 1,6 | 1,3 | 1,2 | 1,2 | 1,4 | 2,0 | 13,1 | 18,6 | 14,1 | 25,0 | 27,0 | 5,9 | 125,0 | 0 |
| CO dati validi % | 100,0 | 100,0 | 100,0 | 100,0 | 100,0 | 100,0 | 100,0 | 100,0 | 100,0 | 100,0 | 100,0 | 100,0 | 100,0 | 100,0 | 100,0 | 100,0 | 100,0 | 100,0 | 100,0 | 100,0 | 100,0 | 100,0 | 100,0 | 100,0 | | | |
| NOx Corr. valore in mg/Nm³ | 31,5 | 32,2 | 32,1 | 31,8 | 35,2 | 35,0 | 31,7 | 34,1 | 34,1 | 32,6 | 32,0 | 31,1 | 31,1 | 31,9 | 34,5 | 36,5 | 38,8 | 38,8 | 37,0 | 48,0 | 54,7 | 46,0 | 54,7 | 54,2 | 37,5 | 500,0 | 0 |
| NOx dati validi % | 100,0 | 100,0 | 100,0 | 100,0 | 100,0 | 100,0 | 100,0 | 100,0 | 100,0 | 100,0 | 100,0 | 100,0 | 100,0 | 100,0 | 100,0 | 100,0 | 100,0 | 100,0 | 100,0 | 100,0 | 100,0 | 100,0 | 100,0 | 100,0 | | | |
| O2 valore in % | 16,2 | 16,2 | 16,2 | 16,2 | 16,2 | 16,2 | 16,2 | 16,1 | 16,1 | 16,1 | 16,0 | 16,0 | 16,0 | 16,0 | 16,1 | 16,1 | 16,1 | 16,1 | 16,1 | 16,2 | 16,2 | 16,2 | 16,2 | 16,2 | 16,1 | | |
| O2 dati validi % | 100,0 | 100,0 | 100,0 | 100,0 | 100,0 | 100,0 | 100,0 | 100,0 | 100,0 | 100,0 | 100,0 | 100,0 | 100,0 | 100,0 | 100,0 | 100,0 | 100,0 | 100,0 | 100,0 | 100,0 | 100,0 | 100,0 | 100,0 | 100,0 | | | |
| Temperatura Fumi valore in °C | 497 | 494 | 493 | 492 | 494 | 493 | 494 | 504 | 507 | 506 | 511 | 510 | 510 | 509 | 510 | 511 | 512 | 512 | 507 | 499 | 496 | 496 | 493 | 492 | 502 | | |
| Temperatura Fumi dati validi % | 100,0 | 100,0 | 100,0 | 100,0 | 100,0 | 100,0 | 100,0 | 100,0 | 100,0 | 100,0 | 100,0 | 100,0 | 100,0 | 100,0 | 100,0 | 100,0 | 100,0 | 100,0 | 100,0 | 100,0 | 100,0 | 100,0 | 100,0 | 100,0 | | | |
| Portata Umida Norm. valore in Nm³/h | 48866 | 48620 | 48688 | 48714 | 48795 | 48814 | 48382 | 48112 | 47932 | 47669 | 47562 | 47647 | 47657 | 47623 | 47568 | 47580 | 47399 | 47268 | 47397 | 47542 | 47913 | 48089 | 48203 | 48210 | 48010 | | |
| Portata Umida dati validi % | 100,0 | 100,0 | 100,0 | 100,0 | 100,0 | 100,0 | 100,0 | 100,0 | 100,0 | 100,0 | 100,0 | 100,0 | 100,0 | 100,0 | 100,0 | 100,0 | 100,0 | 100,0 | 100,0 | 100,0 | 100,0 | 100,0 | 100,0 | 100,0 | | | |
| Pressione valore in mBar | 1012 | 1011 | 1011 | 1011 | 1011 | 1011 | 1011 | 1011 | 1011 | 1011 | 1010 | 1010 | 1009 | 1009 | 1009 | 1008 | 1008 | 1008 | 1008 | 1008 | 1009 | 1009 | 1009 | 1009 | 1010 | | |
| Pressione dati validi % | 100,0 | 100,0 | 100,0 | 100,0 | 100,0 | 100,0 | 100,0 | 100,0 | 100,0 | 100,0 | 100,0 | 100,0 | 100,0 | 100,0 | 100,0 | 100,0 | 100,0 | 100,0 | 100,0 | 100,0 | 100,0 | 100,0 | 100,0 | 100,0 | | | |

## Legenda

Ove non indicato altrimenti (come di seguito) i dati si intendono validi;F=Impianto non operativo; N=media non valida; D=dati insufficienti; T=calibrazione/manutenzione in corso; A=strumento fuori scansione; U=dato invalidato da utente; Z=dato non acquisito; LDL=valore limite autorizzato;

# RIEPILOGO GIORNALIERO

2017-08-28

**Dati prodotti dal sistema I.E.S. - E.B.C. Srl**

**STAMPA DEL:** 14-09-2017 09:13:54

**Nome Stazione:** CENTRALE GAS CROTONE - SOLAR TAURUS E109

I valori corretti (Corr.) sono riferiti a 0°C e 1013 mbar, fumi secchi e tenore di Ossigeno del 15%

| Descrizione | Ora | | | | | | | | | | | | | | | | | | | | | | | | | | |
|---|---|---|---|---|---|---|---|---|---|---|---|---|---|---|---|---|---|---|---|---|---|---|---|---|---|---|---|
| | 1 | 2 | 3 | 4 | 5 | 6 | 7 | 8 | 9 | 10 | 11 | 12 | 13 | 14 | 15 | 16 | 17 | 18 | 19 | 20 | 21 | 22 | 23 | 24 | Tot. Giorno | LDL orario | N. sup. LDL orario |
| CO Corr. valore in mg/Nm³ | 29,7 | 31,5 | 32,2 | 11,7 | 2,9 | 4,2 | 2,5 | 1,8 | 1,5 | 1,3 | 1,3 | 1,2 | 1,2 | 1,2 | 1,3 | 1,4 | 1,3 | 1,4 | 1,5 | 1,7 | 2,1 | 1,9 | 2,0 | 1,6 | 5,8 | 125,0 | 0 |
| CO dati validi % | 100,0 | 100,0 | 100,0 | 100,0 | 100,0 | 100,0 | 100,0 | 100,0 | 100,0 | 100,0 | 100,0 | 100,0 | 100,0 | 100,0 | 100,0 | 100,0 | 100,0 | 100,0 | 100,0 | 100,0 | 100,0 | 100,0 | 100,0 | 100,0 | | | |
| NOx Corr. valore in mg/Nm³ | 53,6 | 53,7 | 54,0 | 41,6 | 33,5 | 35,3 | 33,8 | 36,1 | 38,2 | 37,3 | 34,8 | 35,5 | 34,3 | 35,6 | 32,5 | 29,3 | 29,1 | 26,3 | 27,7 | 29,4 | 29,2 | 30,5 | 30,3 | 30,8 | 35,5 | 500,0 | 0 |
| NOx dati validi % | 100,0 | 100,0 | 100,0 | 100,0 | 100,0 | 100,0 | 100,0 | 100,0 | 100,0 | 100,0 | 100,0 | 100,0 | 100,0 | 100,0 | 100,0 | 100,0 | 100,0 | 100,0 | 100,0 | 100,0 | 100,0 | 100,0 | 100,0 | 100,0 | | | |
| O2 valore in % | 16,2 | 16,3 | 16,3 | 16,2 | 16,2 | 16,2 | 16,2 | 16,1 | 16,0 | 16,0 | 16,0 | 16,0 | 16,0 | 16,0 | 16,0 | 16,0 | 16,0 | 16,0 | 16,0 | 16,0 | 16,0 | 16,1 | 16,1 | 16,1 | 16,1 | | |
| O2 dati validi % | 100,0 | 100,0 | 100,0 | 100,0 | 100,0 | 100,0 | 100,0 | 100,0 | 100,0 | 100,0 | 100,0 | 100,0 | 100,0 | 100,0 | 100,0 | 100,0 | 100,0 | 100,0 | 100,0 | 100,0 | 100,0 | 100,0 | 100,0 | 100,0 | | | |
| Temperatura Fumi valore in °C | 491 | 490 | 489 | 493 | 494 | 493 | 498 | 506 | 512 | 513 | 511 | 513 | 513 | 514 | 510 | 507 | 510 | 508 | 510 | 510 | 507 | 506 | 504 | 504 | 504 | | |
| Temperatura Fumi dati validi % | 100,0 | 100,0 | 100,0 | 100,0 | 100,0 | 100,0 | 100,0 | 100,0 | 100,0 | 100,0 | 100,0 | 100,0 | 100,0 | 100,0 | 100,0 | 100,0 | 100,0 | 100,0 | 100,0 | 100,0 | 100,0 | 100,0 | 100,0 | 100,0 | | | |
| Portata Umida Norm. valore in Nm³/h | 48264 | 48291 | 48382 | 48729 | 48635 | 48372 | 48338 | 48318 | 47965 | 48031 | 48080 | 48022 | 48005 | 47757 | 47577 | 47488 | 47582 | 47830 | 47987 | 48023 | 48176 | 48416 | 48574 | 48586 | 48143 | | |
| Portata Umida dati validi % | 100,0 | 100,0 | 100,0 | 100,0 | 100,0 | 100,0 | 100,0 | 100,0 | 100,0 | 100,0 | 100,0 | 100,0 | 100,0 | 100,0 | 100,0 | 100,0 | 100,0 | 100,0 | 100,0 | 100,0 | 100,0 | 100,0 | 100,0 | 100,0 | | | |
| Pressione valore in mBar | 1009 | 1009 | 1009 | 1009 | 1009 | 1009 | 1009 | 1009 | 1009 | 1008 | 1008 | 1008 | 1007 | 1007 | 1006 | 1006 | 1005 | 1005 | 1005 | 1006 | 1006 | 1007 | 1007 | 1007 | 1007 | | |
| Pressione dati validi % | 100,0 | 100,0 | 100,0 | 100,0 | 100,0 | 100,0 | 100,0 | 100,0 | 100,0 | 100,0 | 100,0 | 100,0 | 100,0 | 100,0 | 100,0 | 100,0 | 100,0 | 100,0 | 100,0 | 100,0 | 100,0 | 100,0 | 100,0 | 100,0 | | | |

## Legenda

Ove non indicato altrimenti (come di seguito) i dati si intendono validi;F=Impianto non operativo; N=media non valida; D=dati insufficienti; T=calibrazione/manutenzione in corso; A=strumento fuori scansione; U=dato invalidato da utente; Z=dato non acquisito; LDL=valore limite autorizzato;

# RIEPILOGO GIORNALIERO

2017-08-29

**Dati prodotti dal sistema I.E.S. - E.B.C. Srl**

**STAMPA DEL:** 14-09-2017 09:13:54

**Nome Stazione:** CENTRALE GAS CROTONE - SOLAR TAURUS E109

I valori corretti (Corr.) sono riferiti a 0°C e 1013 mbar, fumi secchi e tenore di Ossigeno del 15%

| Descrizione | Ora | | | | | | | | | | | | | | | | | | | | | | | | | | |
|---|---|---|---|---|---|---|---|---|---|---|---|---|---|---|---|---|---|---|---|---|---|---|---|---|---|---|---|
| | 1 | 2 | 3 | 4 | 5 | 6 | 7 | 8 | 9 | 10 | 11 | 12 | 13 | 14 | 15 | 16 | 17 | 18 | 19 | 20 | 21 | 22 | 23 | 24 | Tot. Giorno | LDL orario | N. sup. LDL orario |
| CO Corr. valore in mg/Nm³ | 2,3 | 1,8 | 1,6 | 1,8 | 2,1 | 1,6 | 1,8 | 3,2 | 2,6 | T | 2,4 | 2,8 | 3,1 | 2,9 | 2,2 | 2,0 | 1,8 | 2,0 | 3,0 | 3,4 | 1,8 | 2,3 | 1,6 | 1,5 | 2,2 | 125,0 | 0 |
| CO dati validi % | 100,0 | 100,0 | 100,0 | 100,0 | 100,0 | 100,0 | 100,0 | 100,0 | 100,0 | 35,0 | 88,3 | 100,0 | 100,0 | 100,0 | 100,0 | 100,0 | 100,0 | 100,0 | 100,0 | 100,0 | 100,0 | 100,0 | 100,0 | 100,0 | | | |
| NOx Corr. valore in mg/Nm³ | 31,1 | 34,4 | 34,1 | 34,2 | 33,7 | 34,0 | 34,2 | 34,2 | 33,0 | T | 28,6 | 29,1 | 30,8 | 30,0 | 30,1 | 30,3 | 30,4 | 29,5 | 29,4 | 30,5 | 30,3 | 31,2 | 30,8 | 32,9 | 31,6 | 500,0 | 0 |
| NOx dati validi % | 100,0 | 100,0 | 100,0 | 100,0 | 100,0 | 100,0 | 100,0 | 100,0 | 100,0 | 35,0 | 88,3 | 100,0 | 100,0 | 100,0 | 100,0 | 100,0 | 100,0 | 100,0 | 100,0 | 100,0 | 100,0 | 100,0 | 100,0 | 100,0 | | | |
| O2 valore in % | 16,1 | 16,1 | 16,1 | 16,1 | 16,1 | 16,1 | 16,1 | 16,1 | 16,0 | T | 16,0 | 16,0 | 16,0 | 16,0 | 16,0 | 16,1 | 16,1 | 16,2 | 16,2 | 16,2 | 16,1 | 16,1 | 16,1 | 16,1 | 16,1 | | |
| O2 dati validi % | 100,0 | 100,0 | 100,0 | 100,0 | 100,0 | 100,0 | 100,0 | 100,0 | 100,0 | 35,0 | 88,3 | 100,0 | 100,0 | 100,0 | 100,0 | 100,0 | 100,0 | 100,0 | 100,0 | 100,0 | 100,0 | 100,0 | 100,0 | 100,0 | | | |
| Temperatura Fumi valore in °C | 502 | 508 | 508 | 509 | 508 | 508 | 509 | 512 | 512 | 512 | 509 | 511 | 512 | 511 | 510 | 506 | 502 | 501 | 499 | 498 | 502 | 508 | 504 | 506 | 507 | | |
| Temperatura Fumi dati validi % | 100,0 | 100,0 | 100,0 | 100,0 | 100,0 | 100,0 | 100,0 | 100,0 | 100,0 | 100,0 | 100,0 | 100,0 | 100,0 | 100,0 | 100,0 | 100,0 | 100,0 | 100,0 | 100,0 | 100,0 | 100,0 | 100,0 | 100,0 | 100,0 | | | |
| Portata Umida Norm. valore in Nm³/h | 48582 | 48302 | 48210 | 48121 | 47959 | 47861 | 47686 | 47316 | 47191 | 47255 | 47480 | 47396 | 47137 | 47208 | 47356 | 47755 | 47965 | 47677 | 47601 | 47855 | 47667 | 47759 | 48166 | 48178 | 47737 | | |
| Portata Umida dati validi % | 100,0 | 100,0 | 100,0 | 100,0 | 100,0 | 100,0 | 100,0 | 100,0 | 100,0 | 100,0 | 100,0 | 100,0 | 100,0 | 100,0 | 100,0 | 100,0 | 100,0 | 100,0 | 100,0 | 100,0 | 100,0 | 100,0 | 100,0 | 100,0 | | | |
| Pressione valore in mBar | 1007 | 1007 | 1007 | 1007 | 1007 | 1007 | 1008 | 1008 | 1008 | 1008 | 1008 | 1007 | 1007 | 1007 | 1006 | 1007 | 1008 | 1008 | 1008 | 1008 | 1009 | 1009 | 1009 | 1009 | 1008 | | |
| Pressione dati validi % | 100,0 | 100,0 | 100,0 | 100,0 | 100,0 | 100,0 | 100,0 | 100,0 | 100,0 | 100,0 | 100,0 | 100,0 | 100,0 | 100,0 | 100,0 | 100,0 | 100,0 | 100,0 | 100,0 | 100,0 | 100,0 | 100,0 | 100,0 | 100,0 | | | |

## Legenda

Ove non indicato altrimenti (come di seguito) i dati si intendono validi;F=Impianto non operativo; N=media non valida; D=dati insufficienti; T=calibrazione/manutenzione in corso; A=strumento fuori scansione; U=dato invalidato da utente; Z=dato non acquisito; LDL=valore limite autorizzato;

# RIEPILOGO GIORNALIERO

2017-08-30

**Dati prodotti dal sistema I.E.S. - E.B.C. Srl**

**STAMPA DEL:** 14-09-2017 09:13:55

**Nome Stazione:** CENTRALE GAS CROTONE - SOLAR TAURUS E109

I valori corretti (Corr.) sono riferiti a 0°C e 1013 mbar, fumi secchi e tenore di Ossigeno del 15%

| Descrizione | Ora | | | | | | | | | | | | | | | | | | | | | | | | | | |
|---|---|---|---|---|---|---|---|---|---|---|---|---|---|---|---|---|---|---|---|---|---|---|---|---|---|---|---|
| | 1 | 2 | 3 | 4 | 5 | 6 | 7 | 8 | 9 | 10 | 11 | 12 | 13 | 14 | 15 | 16 | 17 | 18 | 19 | 20 | 21 | 22 | 23 | 24 | Tot. Giorno | LDL orario | N. sup. LDL orario |
| **CO Corr. valore in mg/Nm³** | 1,5 | 1,5 | 1,6 | 1,5 | 1,6 | 1,7 | 2,3 | 2,3 | 1,9 | 2,7 | 2,7 | 3,4 | 3,3 | 3,1 | 2,8 | 2,7 | 2,4 | 2,3 | 2,0 | 1,7 | 3,1 | 25,3 | 31,4 | 32,8 | 5,7 | 125,0 | 0 |
| **CO dati validi %** | 100,0 | 100,0 | 100,0 | 100,0 | 100,0 | 100,0 | 100,0 | 100,0 | 100,0 | 100,0 | 100,0 | 100,0 | 100,0 | 100,0 | 100,0 | 100,0 | 100,0 | 100,0 | 100,0 | 100,0 | 100,0 | 100,0 | 100,0 | 100,0 | | | |
| **NOx Corr. valore in mg/Nm³** | 32,9 | 31,9 | 32,7 | 32,4 | 33,5 | 33,1 | 33,5 | 33,3 | 32,7 | 32,1 | 31,6 | 28,5 | 28,6 | 29,5 | 33,5 | 33,7 | 30,8 | 30,8 | 33,7 | 35,2 | 34,8 | 55,8 | 53,7 | 53,2 | 35,1 | 500,0 | 0 |
| **NOx dati validi %** | 100,0 | 100,0 | 100,0 | 100,0 | 100,0 | 100,0 | 100,0 | 100,0 | 100,0 | 100,0 | 100,0 | 100,0 | 100,0 | 100,0 | 100,0 | 100,0 | 100,0 | 100,0 | 100,0 | 100,0 | 100,0 | 100,0 | 100,0 | 100,0 | | | |
| **O2 valore in %** | 16,1 | 16,1 | 16,1 | 16,1 | 16,1 | 16,1 | 16,1 | 16,1 | 16,1 | 16,0 | 16,0 | 16,0 | 16,0 | 16,0 | 16,0 | 16,0 | 16,1 | 16,1 | 16,1 | 16,1 | 16,2 | 16,3 | 16,3 | 16,3 | 16,1 | | |
| **O2 dati validi %** | 100,0 | 100,0 | 100,0 | 100,0 | 100,0 | 100,0 | 100,0 | 100,0 | 100,0 | 100,0 | 100,0 | 100,0 | 100,0 | 100,0 | 100,0 | 100,0 | 100,0 | 100,0 | 100,0 | 100,0 | 100,0 | 100,0 | 100,0 | 100,0 | | | |
| **Temperatura Fumi valore in °C** | 507 | 506 | 506 | 506 | 506 | 504 | 506 | 508 | 509 | 511 | 512 | 510 | 511 | 512 | 513 | 512 | 508 | 506 | 508 | 508 | 502 | 493 | 491 | 490 | 506 | | |
| **Temperatura Fumi dati validi %** | 100,0 | 100,0 | 100,0 | 100,0 | 100,0 | 100,0 | 100,0 | 100,0 | 100,0 | 100,0 | 100,0 | 100,0 | 100,0 | 100,0 | 100,0 | 100,0 | 100,0 | 100,0 | 100,0 | 100,0 | 100,0 | 100,0 | 100,0 | 100,0 | | | |
| **Portata Umida Norm. valore in Nm³/h** | 48364 | 48368 | 48337 | 48301 | 48257 | 48044 | 47749 | 47819 | 47817 | 47697 | 47509 | 47579 | 47678 | 47687 | 47294 | 47271 | 47349 | 47444 | 47718 | 48080 | 48299 | 48206 | 48181 | 48308 | 47890 | | |
| **Portata Umida dati validi %** | 100,0 | 100,0 | 100,0 | 100,0 | 100,0 | 100,0 | 100,0 | 100,0 | 100,0 | 100,0 | 100,0 | 100,0 | 100,0 | 100,0 | 100,0 | 100,0 | 100,0 | 100,0 | 100,0 | 100,0 | 100,0 | 100,0 | 100,0 | 100,0 | | | |
| **Pressione valore in mBar** | 1009 | 1009 | 1009 | 1009 | 1010 | 1010 | 1010 | 1010 | 1010 | 1010 | 1010 | 1010 | 1010 | 1010 | 1010 | 1010 | 1010 | 1010 | 1010 | 1011 | 1012 | 1012 | 1013 | 1013 | 1010 | | |
| **Pressione dati validi %** | 100,0 | 100,0 | 100,0 | 100,0 | 100,0 | 100,0 | 100,0 | 100,0 | 100,0 | 100,0 | 100,0 | 100,0 | 100,0 | 100,0 | 100,0 | 100,0 | 100,0 | 100,0 | 100,0 | 100,0 | 100,0 | 100,0 | 100,0 | 100,0 | | | |

## Legenda

Ove non indicato altrimenti (come di seguito) i dati si intendono validi;F=Impianto non operativo; N=media non valida; D=dati insufficienti; T=calibrazione/manutenzione in corso; A=strumento fuori scansione; U=dato invalidato da utente; Z=dato non acquisito; LDL=valore limite autorizzato;

# RIEPILOGO GIORNALIERO

2017-08-31

**Dati prodotti dal sistema I.E.S. - E.B.C. Srl**

**STAMPA DEL:** 14-09-2017 09:13:55

**Nome Stazione:** CENTRALE GAS CROTONE - SOLAR TAURUS E109

I valori corretti (Corr.) sono riferiti a 0°C e 1013 mbar, fumi secchi e tenore di Ossigeno del 15%

| Descrizione | Ora | | | | | | | | | | | | | | | | | | | | | | | | | | |
|---|---|---|---|---|---|---|---|---|---|---|---|---|---|---|---|---|---|---|---|---|---|---|---|---|---|---|---|
| | 1 | 2 | 3 | 4 | 5 | 6 | 7 | 8 | 9 | 10 | 11 | 12 | 13 | 14 | 15 | 16 | 17 | 18 | 19 | 20 | 21 | 22 | 23 | 24 | Tot. Giorno | LDL orario | N. sup. LDL orario |
| CO Corr. valore in mg/Nm³ | 18,6 | 32,7 | 37,5 | 30,0 | 28,1 | 12,4 | 2,6 | 1,4 | 1,5 | 1,3 | 1,3 | 1,3 | 3,5 | 1,5 | 1,4 | 1,4 | 1,3 | 1,4 | 1,6 | 1,6 | 2,0 | 2,3 | 2,6 | 2,7 | 8,0 | 125,0 | 0 |
| CO dati validi % | 100,0 | 100,0 | 100,0 | 100,0 | 100,0 | 100,0 | 100,0 | 100,0 | 100,0 | 100,0 | 100,0 | 100,0 | 100,0 | 100,0 | 100,0 | 100,0 | 100,0 | 100,0 | 100,0 | 100,0 | 100,0 | 100,0 | 100,0 | 100,0 | | | |
| NOx Corr. valore in mg/Nm³ | 47,2 | 52,4 | 51,2 | 52,5 | 53,7 | 43,2 | 31,7 | 34,2 | 35,5 | 34,3 | 34,9 | 34,9 | 33,2 | 30,2 | 30,6 | 30,9 | 30,5 | 29,9 | 28,7 | 29,4 | 30,7 | 30,4 | 29,3 | 29,1 | 36,2 | 500,0 | 0 |
| NOx dati validi % | 100,0 | 100,0 | 100,0 | 100,0 | 100,0 | 100,0 | 100,0 | 100,0 | 100,0 | 100,0 | 100,0 | 100,0 | 100,0 | 100,0 | 100,0 | 100,0 | 100,0 | 100,0 | 100,0 | 100,0 | 100,0 | 100,0 | 100,0 | 100,0 | | | |
| O2 valore in % | 16,3 | 16,3 | 16,3 | 16,3 | 16,3 | 16,2 | 16,2 | 16,1 | 16,1 | 16,1 | 16,1 | 16,1 | 16,1 | 16,1 | 16,1 | 16,1 | 16,1 | 16,1 | 16,1 | 16,1 | 16,1 | 16,1 | 16,2 | 16,2 | 16,1 | | |
| O2 dati validi % | 100,0 | 100,0 | 100,0 | 100,0 | 100,0 | 100,0 | 100,0 | 100,0 | 100,0 | 100,0 | 100,0 | 100,0 | 100,0 | 100,0 | 100,0 | 100,0 | 100,0 | 100,0 | 100,0 | 100,0 | 100,0 | 100,0 | 100,0 | 100,0 | | | |
| Temperatura Fumi valore in °C | 491 | 488 | 487 | 488 | 489 | 490 | 495 | 505 | 510 | 511 | 511 | 511 | 512 | 508 | 509 | 509 | 507 | 505 | 502 | 504 | 507 | 504 | 500 | 499 | 502 | | |
| Temperatura Fumi dati validi % | 100,0 | 100,0 | 100,0 | 100,0 | 100,0 | 100,0 | 100,0 | 100,0 | 100,0 | 100,0 | 100,0 | 100,0 | 100,0 | 100,0 | 100,0 | 100,0 | 100,0 | 100,0 | 100,0 | 100,0 | 100,0 | 100,0 | 100,0 | 100,0 | | | |
| Portata Umida Norm. valore in Nm³/h | 48325 | 48104 | 48121 | 48429 | 48635 | 49015 | 48929 | 48760 | 48536 | 47935 | 47467 | 47333 | 47428 | 47089 | 47343 | 47408 | 47422 | 47446 | 47553 | 47861 | 48007 | 48042 | 48111 | 48303 | 47983 | | |
| Portata Umida dati validi % | 100,0 | 100,0 | 100,0 | 100,0 | 100,0 | 100,0 | 100,0 | 100,0 | 100,0 | 100,0 | 100,0 | 100,0 | 100,0 | 100,0 | 100,0 | 100,0 | 100,0 | 100,0 | 100,0 | 100,0 | 100,0 | 100,0 | 100,0 | 100,0 | | | |
| Pressione valore in mBar | 1013 | 1013 | 1013 | 1013 | 1013 | 1013 | 1014 | 1014 | 1013 | 1013 | 1012 | 1012 | 1012 | 1011 | 1011 | 1011 | 1010 | 1010 | 1010 | 1011 | 1012 | 1011 | 1011 | 1011 | 1012 | | |
| Pressione dati validi % | 100,0 | 100,0 | 100,0 | 100,0 | 100,0 | 100,0 | 100,0 | 100,0 | 100,0 | 100,0 | 100,0 | 100,0 | 100,0 | 100,0 | 100,0 | 100,0 | 100,0 | 100,0 | 100,0 | 100,0 | 100,0 | 100,0 | 100,0 | 100,0 | | | |

## Legenda

Ove non indicato altrimenti (come di seguito) i dati si intendono validi;F=Impianto non operativo; N=media non valida; D=dati insufficienti; T=calibrazione/manutenzione in corso; A=strumento fuori scansione; U=dato invalidato da utente; Z=dato non acquisito; LDL=valore limite autorizzato;

E.B.C. Srl Unipersonale
Environment Building Corporation

Via dell'Edilizia snc - 85100 Potenza **P.IVA** 01623800768 **Web:** www.ebcsrl.it **email:** info@ebcsrl.it **tel/FAX** 0971.54768

# MONITORAGGIO IN CONTINUO DELLE EMISSIONI IN ATMOSFERA

## PUNTO DI EMISSIONE E110

## TURBOCOMPRESSORE ALSTOM 1

# RIEPILOGO MENSILE

**MESE:** Agosto 2017

**Dati prodotti dal sistema I.E.S. - E.B.C.**

**STAMPA DEL:** 14-09-2017 09:15:50

**Nome Stazione:** CENTRALE GAS CROTONE - ALSTOM1 E110

I valori corretti (Corr.) sono riferiti a 0°C e 1013 mbar, fumi secchi e tenore di Ossigeno del 15%

| Descrizione | Giorno | | | | | | | | | | | | | | | | | | | | | | | | | | | | | | | | | |
|---|---|---|---|---|---|---|---|---|---|---|---|---|---|---|---|---|---|---|---|---|---|---|---|---|---|---|---|---|---|---|---|---|---|---|
| | 1 | 2 | 3 | 4 | 5 | 6 | 7 | 8 | 9 | 10 | 11 | 12 | 13 | 14 | 15 | 16 | 17 | 18 | 19 | 20 | 21 | 22 | 23 | 24 | 25 | 26 | 27 | 28 | 29 | 30 | 31 | Tot. Mese | LDL giorn. | Num. Sup. LDL |
| **CO Corr. valore in mg/Nm³** | 76,4 | 71,1 | 72,3 | 70,0 | 86,0 | 102,3 H | 97,5 | 103,6 H | 95,0 | 72,5 | 84,4 | DG | 90,2 | 100,7 H | 103,1 H | 75,5 | 78,5 | 77,9 | 82,7 | 78,4 | 75,0 | 68,1 | 71,6 | 77,7 | 80,0 | 80,2 | 72,9 | 72,1 | 72,7 | 75,1 | 77,9 | 80,9 | 100,0 | 4 |
| **CO Corr. indice di disponibilità %** | 100,0 | 100,0 | 95,8 | 100,0 | 100,0 | 100,0 | 100,0 | 100,0 | 95,0 | 100,0 | 100,0 | 0,0 | 100,0 | 100,0 | 100,0 | 100,0 | 100,0 | 100,0 | 100,0 | 100,0 | 100,0 | 100,0 | 100,0 | 100,0 | 95,8 | 100,0 | 100,0 | 100,0 | 95,8 | 100,0 | 100,0 | 99,4 | | |
| **CO Corr. ore valide numero** | 24 | 24 | 23 | 24 | 18 | 22 | 23 | 23 | 19 | 24 | 18 | 0 | 8 | 24 | 23 | 23 | 24 | 23 | 24 | 24 | 24 | 24 | 24 | 24 | 23 | 24 | 24 | 24 | 23 | 24 | 24 | 677 | | |
| **CO Corr. superamenti LDL orario numero** | 0 | 0 | 0 | 0 | 1 | 2 | 1 | 0 | 0 | 0 | 0 | 0 | 0 | 0 | 0 | 0 | 0 | 0 | 0 | 0 | 0 | 0 | 0 | 0 | 0 | 0 | 0 | 0 | 0 | 0 | 0 | 4 | | |
| **CO Numero di minuti su 7 giorni in cui si e' oltre il range massimo numero** | 0 | 0 | 0 | 0 | 97 | 123 | 148 | 177 | 200 | 200 | 200 | 109 | 119 | 94 | 73 | 63 | 63 | 63 | 57 | 21 | 21 | 13 | 0 | 0 | 0 | 0 | 0 | 0 | 0 | 0 | 0 | | | |
| **NOx Corr. valore in mg/Nm³** | 38,0 | 38,5 | 38,9 | 38,1 | 35,5 | 34,9 | 37,4 | 37,9 | 40,7 | 38,3 | 35,0 | DG | 41,6 | 41,2 | 40,2 | 40,4 | 40,2 | 40,7 | 39,4 | 38,3 | 40,4 | 44,7 | 45,0 | 43,9 | 42,6 | 41,7 | 42,9 | 40,5 | 40,3 | 41,5 | 41,9 | 40,1 | 400,0 | 0 |
| **NOx Corr. indice di disponibilità %** | 100,0 | 100,0 | 95,8 | 100,0 | 100,0 | 100,0 | 100,0 | 100,0 | 95,0 | 100,0 | 100,0 | 0,0 | 100,0 | 100,0 | 100,0 | 100,0 | 100,0 | 100,0 | 100,0 | 100,0 | 100,0 | 100,0 | 100,0 | 100,0 | 95,8 | 100,0 | 100,0 | 100,0 | 95,8 | 100,0 | 100,0 | 99,4 | | |
| **NOx Corr. ore valide numero** | 24 | 24 | 23 | 24 | 18 | 22 | 23 | 23 | 19 | 24 | 18 | 0 | 8 | 24 | 23 | 23 | 24 | 23 | 24 | 24 | 24 | 24 | 24 | 24 | 23 | 24 | 24 | 24 | 23 | 24 | 24 | 677 | | |
| **NOx Corr. superamenti LDL orario numero** | 0 | 0 | 0 | 0 | 0 | 0 | 0 | 0 | 0 | 0 | 0 | 0 | 0 | 0 | 0 | 0 | 0 | 0 | 0 | 0 | 0 | 0 | 0 | 0 | 0 | 0 | 0 | 0 | 0 | 0 | 0 | 0 | | |
| **NOx Numero di minuti su 7 giorni in cui si e' oltre il range massimo numero** | 0 | 0 | 0 | 0 | 0 | 0 | 0 | 0 | 0 | 0 | 0 | 0 | 0 | 0 | 0 | 0 | 0 | 0 | 0 | 0 | 0 | 0 | 0 | 0 | 0 | 0 | 0 | 0 | 0 | 0 | 0 | | | |
| **O2 valore in %** | 15,5 | 15,5 | 15,5 | 15,5 | 15,4 | 15,3 | 15,4 | 15,4 | 15,4 | 15,4 | 15,3 | DG | 15,6 | 15,6 | 15,6 | 15,5 | 15,5 | 15,6 | 15,5 | 15,5 | 15,5 | 15,6 | 15,7 | 15,7 | 15,6 | 15,6 | 15,6 | 15,5 | 15,5 | 15,6 | 15,6 | 15,5 | | |

## Legenda

Ove non indicato altrimenti (come di seguito) i dati si intendono validi;N=media non valida; D=dati insufficienti; LDL=valore limite autorizzato;

# RIEPILOGO MENSILE

**Dati prodotti dal sistema I.E.S. - E.B.C.**

**MESE:** Agosto 2017

**STAMPA DEL:** 14-09-2017 09:15:50

**Nome Stazione:** CENTRALE GAS CROTONE - ALSTOM1 E110

I valori corretti (Corr.) sono riferiti a 0°C e 1013 mbar, fumi secchi e tenore di Ossigeno del 15%

| Descrizione | Giorno | | | | | | | | | | | | | | | | | | | | | | | | | | | | | | | | | |
|---|---|---|---|---|---|---|---|---|---|---|---|---|---|---|---|---|---|---|---|---|---|---|---|---|---|---|---|---|---|---|---|---|---|---|
| | 1 | 2 | 3 | 4 | 5 | 6 | 7 | 8 | 9 | 10 | 11 | 12 | 13 | 14 | 15 | 16 | 17 | 18 | 19 | 20 | 21 | 22 | 23 | 24 | 25 | 26 | 27 | 28 | 29 | 30 | 31 | Tot. Mese | LDL giorn. | Num. Sup. LDL |
| O2 indice di disponibilità % | 100,0 | 100,0 | 95,8 | 100,0 | 100,0 | 100,0 | 100,0 | 100,0 | 95,0 | 100,0 | 100,0 | 0,0 | 100,0 | 100,0 | 100,0 | 100,0 | 100,0 | 100,0 | 100,0 | 100,0 | 100,0 | 100,0 | 100,0 | 100,0 | 95,8 | 100,0 | 100,0 | 100,0 | 95,8 | 100,0 | 100,0 | 99,4 | | |
| O2 ore valide numero | 24 | 24 | 23 | 24 | 18 | 22 | 23 | 23 | 19 | 24 | 18 | 0 | 8 | 24 | 23 | 23 | 24 | 23 | 24 | 24 | 24 | 24 | 24 | 24 | 23 | 24 | 24 | 24 | 23 | 24 | 24 | 677 | | |
| O2 Numero di minuti su 7 giorni in cui si e' oltre il range massimo numero | 0 | 0 | 0 | 0 | 0 | 0 | 0 | 0 | 0 | 0 | 0 | 0 | 0 | 0 | 0 | 0 | 0 | 0 | 0 | 0 | 0 | 0 | 0 | 0 | 0 | 0 | 0 | 0 | 0 | 0 | 0 | | | |
| Temperatura Fumi valore in °C | 536 | 537 | 536 | 536 | 535 | 537 | 537 | 537 | 537 | 539 | 537 | DG | 531 | 533 | 533 | 535 | 536 | 537 | 536 | 537 | 534 | 533 | 534 | 533 | 534 | 535 | 535 | 536 | 536 | 535 | 534 | 535 | | |
| Temperatura Fumi indice di disponibilità % | 100,0 | 100,0 | 100,0 | 100,0 | 100,0 | 100,0 | 100,0 | 100,0 | 100,0 | 100,0 | 100,0 | 0,0 | 100,0 | 100,0 | 100,0 | 100,0 | 100,0 | 100,0 | 100,0 | 100,0 | 100,0 | 100,0 | 100,0 | 100,0 | 100,0 | 100,0 | 100,0 | 100,0 | 100,0 | 100,0 | 100,0 | 100,0 | | |
| Temperatura Fumi ore valide numero | 24 | 24 | 24 | 24 | 18 | 22 | 23 | 23 | 20 | 24 | 18 | 0 | 8 | 24 | 23 | 23 | 24 | 23 | 24 | 24 | 24 | 24 | 24 | 24 | 24 | 24 | 24 | 24 | 24 | 24 | 24 | 681 | | |
| Temperatura Fumi Numero di minuti su 7 giorni in cui si e' oltre il range massimo numero | 0 | 0 | 0 | 0 | 0 | 0 | 0 | 0 | 0 | 0 | 0 | 0 | 0 | 0 | 0 | 0 | 0 | 0 | 0 | 0 | 0 | 0 | 0 | 0 | 0 | 0 | 0 | 0 | 0 | 0 | 0 | | | |
| Portata Umida Norm. valore in Nm³/h | 42993 | 42278 | 42159 | 42048 | 41795 | 42465 | 42613 | 42720 | 42762 | 42801 | 42321 | DG | 42427 | 42000 | 41715 | 41737 | 39760 | 41119 | 40966 | 41363 | 41346 | 41691 | 41809 | 41897 | 41787 | 40719 | 40148 | 41363 | 41300 | 41391 | 39750 | 41674 | | |
| Portata Umida Norm. indice di disponibilità % | 100,0 | 100,0 | 100,0 | 100,0 | 94,4 | 100,0 | 100,0 | 100,0 | 100,0 | 100,0 | 100,0 | 0,0 | 100,0 | 100,0 | 100,0 | 100,0 | 100,0 | 100,0 | 100,0 | 100,0 | 100,0 | 100,0 | 100,0 | 100,0 | 100,0 | 100,0 | 100,0 | 100,0 | 100,0 | 100,0 | 100,0 | 99,9 | | |
| Portata Umida Norm. ore valide numero | 24 | 24 | 24 | 24 | 17 | 22 | 23 | 23 | 20 | 24 | 18 | 0 | 8 | 24 | 23 | 23 | 24 | 23 | 24 | 24 | 24 | 24 | 24 | 24 | 24 | 24 | 24 | 24 | 24 | 24 | 24 | 680 | | |
| Portata Umida Numero di minuti su 7 giorni in cui si e' oltre il range | 0 | 0 | 0 | 0 | 0 | 0 | 0 | 0 | 0 | 0 | 0 | 0 | 0 | 0 | 0 | 0 | 0 | 0 | 0 | 0 | 0 | 0 | 0 | 0 | 0 | 0 | 0 | 0 | 0 | 0 | 0 | | | |

## Legenda

Ove non indicato altrimenti (come di seguito) i dati si intendono validi;N=media non valida; D=dati insufficienti; LDL=valore limite autorizzato;

# RIEPILOGO MENSILE

**Dati prodotti dal sistema I.E.S. - E.B.C.**

**MESE:** Agosto 2017

**STAMPA DEL:** 14-09-2017 09:15:50

**Nome Stazione:** CENTRALE GAS CROTONE - ALSTOM1 E110

I valori corretti (Corr.) sono riferiti a 0°C e 1013 mbar, fumi secchi e tenore di Ossigeno del 15%

| Descrizione | Giorno | | | | | | | | | | | | | | | | | | | | | | | | | | | | | | | | | |
|---|---|---|---|---|---|---|---|---|---|---|---|---|---|---|---|---|---|---|---|---|---|---|---|---|---|---|---|---|---|---|---|---|---|---|
| | 1 | 2 | 3 | 4 | 5 | 6 | 7 | 8 | 9 | 10 | 11 | 12 | 13 | 14 | 15 | 16 | 17 | 18 | 19 | 20 | 21 | 22 | 23 | 24 | 25 | 26 | 27 | 28 | 29 | 30 | 31 | Tot. Mese | LDL giorn. | Num. Sup. LDL |
| **massimo numero** | | | | | | | | | | | | | | | | | | | | | | | | | | | | | | | | | | |
| **Pressione valore in mBar** | 1011 | 1012 | 1009 | 1007 | 1007 | 1005 | 1007 | 1010 | 1010 | 1008 | 1007 | DG | 1011 | 1013 | 1013 | 1011 | 1010 | 1011 | 1010 | 1007 | 1008 | 1011 | 1013 | 1014 | 1014 | 1012 | 1010 | 1007 | 1008 | 1010 | 1012 | 1010 | | |
| **Pressione indice di disponibilità %** | 100,0 | 100,0 | 100,0 | 100,0 | 100,0 | 100,0 | 100,0 | 100,0 | 100,0 | 100,0 | 100,0 | 0,0 | 100,0 | 100,0 | 100,0 | 100,0 | 100,0 | 100,0 | 100,0 | 100,0 | 100,0 | 100,0 | 100,0 | 100,0 | 100,0 | 100,0 | 100,0 | 100,0 | 100,0 | 100,0 | 100,0 | 100,0 | | |
| **Pressione ore valide numero** | 24 | 24 | 24 | 24 | 18 | 22 | 23 | 23 | 20 | 24 | 18 | 0 | 8 | 24 | 23 | 23 | 24 | 23 | 24 | 24 | 24 | 24 | 24 | 24 | 24 | 24 | 24 | 24 | 24 | 24 | 24 | 681 | | |
| **Pressione Numero di minuti su 7 giorni in cui si e' oltre il range massimo numero** | 0 | 0 | 0 | 0 | 0 | 0 | 0 | 0 | 0 | 0 | 0 | 0 | 0 | 0 | 0 | 0 | 0 | 0 | 0 | 0 | 0 | 0 | 0 | 0 | 0 | 0 | 0 | 0 | 0 | 0 | 0 | | | |
| **Pressione Numero di minuti validi stimati nel giorno numero** | 0 | 0 | 0 | 0 | 0 | 0 | 0 | 0 | 0 | 0 | 0 | 0 | 0 | 0 | 0 | 0 | 0 | 0 | 0 | 0 | 0 | 0 | 0 | 0 | 0 | 0 | 0 | 0 | 0 | 0 | 0 | | | |
| **ore operative numero** | 24 | 24 | 24 | 24 | 18 | 22 | 23 | 23 | 20 | 24 | 18 | 0 | 8 | 24 | 23 | 23 | 24 | 23 | 24 | 24 | 24 | 24 | 24 | 24 | 24 | 24 | 24 | 24 | 24 | 24 | 24 | 681 | | |

## Legenda

Ove non indicato altrimenti (come di seguito) i dati si intendono validi;N=media non valida; D=dati insufficienti; LDL=valore limite autorizzato;

# RIEPILOGO GIORNALIERO

2017-08-01

**Dati prodotti dal sistema I.E.S. - E.B.C. Srl**

**STAMPA DEL:** 14-09-2017 09:13:05

**Nome Stazione:** CENTRALE GAS CROTONE - ALSTOM1 E110

I valori corretti (Corr.) sono riferiti a 0°C e 1013 mbar, fumi secchi e tenore di Ossigeno del 15%

| Descrizione | Ora | | | | | | | | | | | | | | | | | | | | | | | | | | |
|---|---|---|---|---|---|---|---|---|---|---|---|---|---|---|---|---|---|---|---|---|---|---|---|---|---|---|---|
| | 1 | 2 | 3 | 4 | 5 | 6 | 7 | 8 | 9 | 10 | 11 | 12 | 13 | 14 | 15 | 16 | 17 | 18 | 19 | 20 | 21 | 22 | 23 | 24 | Tot. Giorno | LDL orario | N. sup. LDL orario |
| CO Corr. valore in mg/Nm³ | 66,6 | 67,4 | 68,1 | 69,8 | 67,9 | 70,3 | 70,7 | 74,5 | 86,6 | 88,1 | 85,0 | 81,4 | 84,2 | 81,4 | 80,0 | 83,3 | 76,1 | 68,2 | 71,5 | 77,1 | 80,4 | 80,3 | 78,2 | 77,2 | 76,4 | 125,0 | 0 |
| CO dati validi % | 100,0 | 100,0 | 100,0 | 100,0 | 100,0 | 100,0 | 100,0 | 100,0 | 100,0 | 100,0 | 100,0 | 100,0 | 100,0 | 100,0 | 100,0 | 100,0 | 100,0 | 100,0 | 100,0 | 100,0 | 100,0 | 100,0 | 100,0 | 100,0 | | | |
| NOx Corr. valore in mg/Nm³ | 42,5 | 43,1 | 42,5 | 42,2 | 42,5 | 42,0 | 41,3 | 39,6 | 35,1 | 34,0 | 34,3 | 35,8 | 35,6 | 34,5 | 34,9 | 34,6 | 36,1 | 36,9 | 37,3 | 36,6 | 37,1 | 37,1 | 37,6 | 38,4 | 38,0 | 500,0 | 0 |
| NOx dati validi % | 100,0 | 100,0 | 100,0 | 100,0 | 100,0 | 100,0 | 100,0 | 100,0 | 100,0 | 100,0 | 100,0 | 100,0 | 100,0 | 100,0 | 100,0 | 100,0 | 100,0 | 100,0 | 100,0 | 100,0 | 100,0 | 100,0 | 100,0 | 100,0 | | | |
| O2 valore in % | 15,6 | 15,6 | 15,6 | 15,6 | 15,6 | 15,6 | 15,6 | 15,6 | 15,5 | 15,5 | 15,5 | 15,5 | 15,5 | 15,5 | 15,5 | 15,5 | 15,5 | 15,5 | 15,5 | 15,5 | 15,5 | 15,5 | 15,5 | 15,5 | 15,5 | | |
| O2 dati validi % | 100,0 | 100,0 | 100,0 | 100,0 | 100,0 | 100,0 | 100,0 | 100,0 | 100,0 | 100,0 | 100,0 | 100,0 | 100,0 | 100,0 | 100,0 | 100,0 | 100,0 | 100,0 | 100,0 | 100,0 | 100,0 | 100,0 | 100,0 | 100,0 | | | |
| Temperatura Fumi valore in °C | 533 | 532 | 533 | 533 | 533 | 533 | 534 | 536 | 537 | 536 | 536 | 535 | 536 | 537 | 538 | 538 | 539 | 539 | 538 | 537 | 536 | 536 | 535 | 535 | 536 | | |
| Temperatura Fumi dati validi % | 100,0 | 100,0 | 100,0 | 100,0 | 100,0 | 100,0 | 100,0 | 100,0 | 100,0 | 100,0 | 100,0 | 100,0 | 100,0 | 100,0 | 100,0 | 100,0 | 100,0 | 100,0 | 100,0 | 100,0 | 100,0 | 100,0 | 100,0 | 100,0 | | | |
| Portata Umida Norm. valore in Nm³/h | 45267 | 45892 | 46169 | 46592 | 46745 | 46746 | 45549 | 41383 | 41592 | 41421 | 41355 | 41429 | 41230 | 41307 | 41183 | 41178 | 41315 | 41586 | 41836 | 42127 | 42352 | 42458 | 42542 | 42570 | 42993 | | |
| Portata Umida dati validi % | 100,0 | 100,0 | 100,0 | 100,0 | 100,0 | 100,0 | 100,0 | 100,0 | 100,0 | 100,0 | 100,0 | 100,0 | 100,0 | 100,0 | 100,0 | 100,0 | 100,0 | 100,0 | 100,0 | 100,0 | 100,0 | 100,0 | 100,0 | 100,0 | | | |
| Pressione valore in mBar | 1011 | 1011 | 1011 | 1011 | 1011 | 1012 | 1012 | 1012 | 1011 | 1011 | 1011 | 1011 | 1011 | 1011 | 1011 | 1011 | 1010 | 1010 | 1010 | 1011 | 1011 | 1012 | 1012 | 1012 | 1011 | | |
| Pressione dati validi % | 100,0 | 100,0 | 100,0 | 100,0 | 100,0 | 100,0 | 100,0 | 100,0 | 100,0 | 100,0 | 100,0 | 100,0 | 100,0 | 100,0 | 100,0 | 100,0 | 100,0 | 100,0 | 100,0 | 100,0 | 100,0 | 100,0 | 100,0 | 100,0 | | | |

## Legenda

Ove non indicato altrimenti (come di seguito) i dati si intendono validi;F=Impianto non operativo; N=media non valida; D=dati insufficienti; T=calibrazione/manutenzione in corso; A=strumento fuori scansione; U=dato invalidato da utente; Z=dato non acquisito; LDL=valore limite autorizzato;

# RIEPILOGO GIORNALIERO

2017-08-02

**Dati prodotti dal sistema I.E.S. - E.B.C. Srl**

**STAMPA DEL:** 14-09-2017 09:13:05

**Nome Stazione:** CENTRALE GAS CROTONE - ALSTOM1 E110

I valori corretti (Corr.) sono riferiti a 0°C e 1013 mbar, fumi secchi e tenore di Ossigeno del 15%

| Descrizione | Ora | | | | | | | | | | | | | | | | | | | | | | | | | | |
|---|---|---|---|---|---|---|---|---|---|---|---|---|---|---|---|---|---|---|---|---|---|---|---|---|---|---|---|
| | 1 | 2 | 3 | 4 | 5 | 6 | 7 | 8 | 9 | 10 | 11 | 12 | 13 | 14 | 15 | 16 | 17 | 18 | 19 | 20 | 21 | 22 | 23 | 24 | Tot. Giorno | LDL orario | N. sup. LDL orario |
| CO Corr. valore in mg/Nm³ | 78,7 | 80,8 | 77,0 | 78,8 | 74,9 | 75,3 | 75,8 | 77,1 | 78,8 | 84,8 | 86,9 | 76,6 | 68,6 | 56,4 | 57,8 | 60,9 | 54,8 | 57,7 | 61,2 | 67,2 | 63,0 | 64,0 | 72,0 | 77,5 | 71,1 | 125,0 | 0 |
| CO dati validi % | 100,0 | 100,0 | 100,0 | 100,0 | 100,0 | 100,0 | 100,0 | 100,0 | 100,0 | 100,0 | 100,0 | 100,0 | 100,0 | 100,0 | 100,0 | 100,0 | 100,0 | 100,0 | 100,0 | 100,0 | 100,0 | 100,0 | 100,0 | 100,0 | | | |
| NOx Corr. valore in mg/Nm³ | 38,1 | 38,0 | 39,3 | 39,2 | 40,2 | 41,4 | 40,6 | 39,2 | 37,5 | 35,9 | 34,2 | 35,6 | 37,1 | 39,9 | 38,7 | 38,0 | 39,9 | 37,6 | 37,2 | 37,6 | 39,4 | 39,9 | 39,0 | 40,8 | 38,5 | 500,0 | 0 |
| NOx dati validi % | 100,0 | 100,0 | 100,0 | 100,0 | 100,0 | 100,0 | 100,0 | 100,0 | 100,0 | 100,0 | 100,0 | 100,0 | 100,0 | 100,0 | 100,0 | 100,0 | 100,0 | 100,0 | 100,0 | 100,0 | 100,0 | 100,0 | 100,0 | 100,0 | | | |
| O2 valore in % | 15,5 | 15,5 | 15,5 | 15,6 | 15,6 | 15,6 | 15,6 | 15,6 | 15,5 | 15,5 | 15,5 | 15,5 | 15,5 | 15,5 | 15,5 | 15,4 | 15,4 | 15,4 | 15,4 | 15,4 | 15,5 | 15,5 | 15,5 | 15,6 | 15,5 | | |
| O2 dati validi % | 100,0 | 100,0 | 100,0 | 100,0 | 100,0 | 100,0 | 100,0 | 100,0 | 100,0 | 100,0 | 100,0 | 100,0 | 100,0 | 100,0 | 100,0 | 100,0 | 100,0 | 100,0 | 100,0 | 100,0 | 100,0 | 100,0 | 100,0 | 100,0 | | | |
| Temperatura Fumi valore in °C | 535 | 535 | 534 | 533 | 533 | 533 | 534 | 536 | 537 | 536 | 537 | 538 | 538 | 539 | 540 | 540 | 540 | 540 | 540 | 538 | 537 | 536 | 536 | 535 | 537 | | |
| Temperatura Fumi dati validi % | 100,0 | 100,0 | 100,0 | 100,0 | 100,0 | 100,0 | 100,0 | 100,0 | 100,0 | 100,0 | 100,0 | 100,0 | 100,0 | 100,0 | 100,0 | 100,0 | 100,0 | 100,0 | 100,0 | 100,0 | 100,0 | 100,0 | 100,0 | 100,0 | | | |
| Portata Umida Norm. valore in Nm³/h | 42637 | 42628 | 42779 | 42770 | 42861 | 43024 | 42700 | 42141 | 41935 | 42318 | 42376 | 42202 | 42189 | 41878 | 41644 | 41578 | 41616 | 41668 | 41814 | 42190 | 42317 | 42497 | 42450 | 42454 | 42278 | | |
| Portata Umida dati validi % | 100,0 | 100,0 | 100,0 | 100,0 | 100,0 | 100,0 | 100,0 | 100,0 | 100,0 | 100,0 | 100,0 | 100,0 | 100,0 | 100,0 | 100,0 | 100,0 | 100,0 | 100,0 | 100,0 | 100,0 | 100,0 | 100,0 | 100,0 | 100,0 | | | |
| Pressione valore in mBar | 1012 | 1012 | 1012 | 1012 | 1013 | 1013 | 1013 | 1013 | 1013 | 1012 | 1012 | 1012 | 1012 | 1011 | 1011 | 1010 | 1010 | 1010 | 1010 | 1010 | 1011 | 1011 | 1012 | 1012 | 1012 | | |
| Pressione dati validi % | 100,0 | 100,0 | 100,0 | 100,0 | 100,0 | 100,0 | 100,0 | 100,0 | 100,0 | 100,0 | 100,0 | 100,0 | 100,0 | 100,0 | 100,0 | 100,0 | 100,0 | 100,0 | 100,0 | 100,0 | 100,0 | 100,0 | 100,0 | 100,0 | | | |

## Legenda

Ove non indicato altrimenti (come di seguito) i dati si intendono validi;F=Impianto non operativo; N=media non valida; D=dati insufficienti; T=calibrazione/manutenzione in corso; A=strumento fuori scansione; U=dato invalidato da utente; Z=dato non acquisito; LDL=valore limite autorizzato;

# RIEPILOGO GIORNALIERO

2017-08-03

**Dati prodotti dal sistema I.E.S. - E.B.C. Srl**

**STAMPA DEL:** 14-09-2017 09:13:05

**Nome Stazione:** CENTRALE GAS CROTONE - ALSTOM1 E110

I valori corretti (Corr.) sono riferiti a 0°C e 1013 mbar, fumi secchi e tenore di Ossigeno del 15%

| Descrizione | Ora | | | | | | | | | | | | | | | | | | | | | | | | | | |
|---|---|---|---|---|---|---|---|---|---|---|---|---|---|---|---|---|---|---|---|---|---|---|---|---|---|---|---|
| | 1 | 2 | 3 | 4 | 5 | 6 | 7 | 8 | 9 | 10 | 11 | 12 | 13 | 14 | 15 | 16 | 17 | 18 | 19 | 20 | 21 | 22 | 23 | 24 | Tot. Giorno | LDL orario | N. sup. LDL orario |
| CO Corr. valore in mg/Nm³ | 83,2 | 83,8 | 83,4 | 83,8 | 83,2 | 83,3 | 81,1 | 72,0 | 79,1 | T | 83,2 | 84,0 | 64,7 | 52,3 | 50,2 | 61,7 | 76,7 | 67,6 | 64,7 | 66,6 | 66,2 | 64,4 | 64,3 | 63,4 | 72,3 | 125,0 | 0 |
| CO dati validi % | 100,0 | 100,0 | 100,0 | 100,0 | 100,0 | 100,0 | 100,0 | 100,0 | 96,7 | 58,3 | 100,0 | 100,0 | 100,0 | 100,0 | 100,0 | 100,0 | 100,0 | 100,0 | 100,0 | 100,0 | 100,0 | 100,0 | 100,0 | 100,0 | | | |
| NOx Corr. valore in mg/Nm³ | 41,6 | 43,0 | 42,8 | 43,3 | 43,9 | 43,5 | 43,0 | 41,6 | 37,6 | T | 32,4 | 32,4 | 38,0 | 39,5 | 39,9 | 36,7 | 32,6 | 35,5 | 35,7 | 35,8 | 38,0 | 38,9 | 39,4 | 39,3 | 38,9 | 500,0 | 0 |
| NOx dati validi % | 100,0 | 100,0 | 100,0 | 100,0 | 100,0 | 100,0 | 100,0 | 100,0 | 96,7 | 58,3 | 100,0 | 100,0 | 100,0 | 100,0 | 100,0 | 100,0 | 100,0 | 100,0 | 100,0 | 100,0 | 100,0 | 100,0 | 100,0 | 100,0 | | | |
| O2 valore in % | 15,6 | 15,6 | 15,6 | 15,6 | 15,6 | 15,6 | 15,6 | 15,6 | 15,5 | T | 15,4 | 15,4 | 15,5 | 15,5 | 15,4 | 15,4 | 15,4 | 15,4 | 15,4 | 15,4 | 15,4 | 15,5 | 15,5 | 15,5 | 15,5 | | |
| O2 dati validi % | 100,0 | 100,0 | 100,0 | 100,0 | 100,0 | 100,0 | 100,0 | 100,0 | 96,7 | 58,3 | 100,0 | 100,0 | 100,0 | 100,0 | 100,0 | 100,0 | 100,0 | 100,0 | 100,0 | 100,0 | 100,0 | 100,0 | 100,0 | 100,0 | | | |
| Temperatura Fumi valore in °C | 533 | 532 | 532 | 531 | 532 | 531 | 533 | 536 | 537 | 537 | 538 | 537 | 538 | 540 | 540 | 540 | 540 | 540 | 539 | 538 | 537 | 536 | 535 | 535 | 536 | | |
| Temperatura Fumi dati validi % | 100,0 | 100,0 | 100,0 | 100,0 | 100,0 | 100,0 | 100,0 | 100,0 | 100,0 | 100,0 | 100,0 | 100,0 | 100,0 | 100,0 | 100,0 | 100,0 | 100,0 | 100,0 | 100,0 | 100,0 | 100,0 | 100,0 | 100,0 | 100,0 | | | |
| Portata Umida Norm. valore in Nm³/h | 42368 | 42289 | 42413 | 42390 | 42433 | 42524 | 42368 | 42097 | 41883 | 41948 | 42129 | 42238 | 41974 | 41676 | 41662 | 41668 | 41676 | 41568 | 41858 | 42235 | 42452 | 42559 | 42698 | 42717 | 42159 | | |
| Portata Umida dati validi % | 100,0 | 100,0 | 100,0 | 100,0 | 100,0 | 100,0 | 100,0 | 100,0 | 100,0 | 100,0 | 100,0 | 100,0 | 100,0 | 100,0 | 100,0 | 100,0 | 100,0 | 100,0 | 100,0 | 100,0 | 100,0 | 100,0 | 100,0 | 100,0 | | | |
| Pressione valore in mBar | 1011 | 1011 | 1011 | 1011 | 1011 | 1011 | 1011 | 1011 | 1010 | 1010 | 1010 | 1010 | 1009 | 1009 | 1009 | 1008 | 1007 | 1007 | 1007 | 1008 | 1008 | 1008 | 1009 | 1008 | 1009 | | |
| Pressione dati validi % | 100,0 | 100,0 | 100,0 | 100,0 | 100,0 | 100,0 | 100,0 | 100,0 | 100,0 | 100,0 | 100,0 | 100,0 | 100,0 | 100,0 | 100,0 | 100,0 | 100,0 | 100,0 | 100,0 | 100,0 | 100,0 | 100,0 | 100,0 | 100,0 | | | |

## Legenda

Ove non indicato altrimenti (come di seguito) i dati si intendono validi;F=Impianto non operativo; N=media non valida; D=dati insufficienti; T=calibrazione/manutenzione in corso; A=strumento fuori scansione; U=dato invalidato da utente; Z=dato non acquisito; LDL=valore limite autorizzato;

# RIEPILOGO GIORNALIERO

2017-08-04

**Dati prodotti dal sistema I.E.S. - E.B.C. Srl**

**STAMPA DEL:** 14-09-2017 09:13:06

**Nome Stazione:** CENTRALE GAS CROTONE - ALSTOM1 E110

I valori corretti (Corr.) sono riferiti a 0°C e 1013 mbar, fumi secchi e tenore di Ossigeno del 15%

| Descrizione | Ora | | | | | | | | | | | | | | | | | | | | | | | | | | |
|---|---|---|---|---|---|---|---|---|---|---|---|---|---|---|---|---|---|---|---|---|---|---|---|---|---|---|---|
| | 1 | 2 | 3 | 4 | 5 | 6 | 7 | 8 | 9 | 10 | 11 | 12 | 13 | 14 | 15 | 16 | 17 | 18 | 19 | 20 | 21 | 22 | 23 | 24 | Tot. Giorno | LDL orario | N. sup. LDL orario |
| **CO Corr. valore in mg/Nm³** | 62,7 | 61,2 | 59,1 | 62,2 | 65,3 | 68,9 | 69,3 | 93,9 | 86,3 | 87,0 | 84,2 | 79,1 | 65,5 | 57,5 | 64,7 | 72,2 | 66,4 | 65,1 | 67,1 | 68,3 | 69,0 | 68,4 | 68,9 | 67,8 | 70,0 | 125,0 | 0 |
| **CO dati validi %** | 100,0 | 100,0 | 100,0 | 100,0 | 100,0 | 100,0 | 100,0 | 100,0 | 100,0 | 100,0 | 100,0 | 100,0 | 100,0 | 100,0 | 100,0 | 100,0 | 100,0 | 100,0 | 100,0 | 100,0 | 100,0 | 100,0 | 100,0 | 100,0 | | | |
| **NOx Corr. valore in mg/Nm³** | 40,0 | 41,2 | 42,1 | 42,1 | 43,1 | 43,4 | 41,5 | 34,4 | 35,6 | 33,8 | 34,0 | 35,5 | 38,8 | 39,1 | 36,9 | 35,1 | 36,4 | 35,8 | 36,2 | 36,6 | 37,1 | 38,1 | 38,5 | 39,0 | 38,1 | 500,0 | 0 |
| **NOx dati validi %** | 100,0 | 100,0 | 100,0 | 100,0 | 100,0 | 100,0 | 100,0 | 100,0 | 100,0 | 100,0 | 100,0 | 100,0 | 100,0 | 100,0 | 100,0 | 100,0 | 100,0 | 100,0 | 100,0 | 100,0 | 100,0 | 100,0 | 100,0 | 100,0 | | | |
| **O2 valore in %** | 15,5 | 15,5 | 15,5 | 15,5 | 15,5 | 15,5 | 15,5 | 15,5 | 15,5 | 15,4 | 15,4 | 15,4 | 15,5 | 15,4 | 15,4 | 15,4 | 15,4 | 15,4 | 15,4 | 15,4 | 15,4 | 15,4 | 15,5 | 15,5 | 15,5 | | |
| **O2 dati validi %** | 100,0 | 100,0 | 100,0 | 100,0 | 100,0 | 100,0 | 100,0 | 100,0 | 100,0 | 100,0 | 100,0 | 100,0 | 100,0 | 100,0 | 100,0 | 100,0 | 100,0 | 100,0 | 100,0 | 100,0 | 100,0 | 100,0 | 100,0 | 100,0 | | | |
| **Temperatura Fumi valore in °C** | 534 | 534 | 533 | 533 | 533 | 533 | 534 | 536 | 537 | 537 | 538 | 538 | 539 | 540 | 540 | 539 | 539 | 540 | 539 | 537 | 536 | 536 | 535 | 535 | 536 | | |
| **Temperatura Fumi dati validi %** | 100,0 | 100,0 | 100,0 | 100,0 | 100,0 | 100,0 | 100,0 | 100,0 | 100,0 | 100,0 | 100,0 | 100,0 | 100,0 | 100,0 | 100,0 | 100,0 | 100,0 | 100,0 | 100,0 | 100,0 | 100,0 | 100,0 | 100,0 | 100,0 | | | |
| **Portata Umida Norm. valore in Nm³/h** | 42745 | 42869 | 42858 | 42871 | 42802 | 42736 | 42319 | 42086 | 41863 | 41832 | 41979 | 41761 | 41359 | 41208 | 40984 | 41088 | 41421 | 41371 | 41647 | 41968 | 42223 | 42315 | 42386 | 42455 | 42048 | | |
| **Portata Umida dati validi %** | 100,0 | 100,0 | 100,0 | 100,0 | 100,0 | 100,0 | 100,0 | 100,0 | 100,0 | 100,0 | 100,0 | 100,0 | 100,0 | 100,0 | 100,0 | 100,0 | 100,0 | 100,0 | 100,0 | 100,0 | 100,0 | 100,0 | 100,0 | 100,0 | | | |
| **Pressione valore in mBar** | 1008 | 1008 | 1008 | 1008 | 1008 | 1008 | 1008 | 1008 | 1008 | 1008 | 1008 | 1008 | 1008 | 1007 | 1007 | 1006 | 1006 | 1006 | 1006 | 1006 | 1007 | 1007 | 1007 | 1007 | 1007 | | |
| **Pressione dati validi %** | 100,0 | 100,0 | 100,0 | 100,0 | 100,0 | 100,0 | 100,0 | 100,0 | 100,0 | 100,0 | 100,0 | 100,0 | 100,0 | 100,0 | 100,0 | 100,0 | 100,0 | 100,0 | 100,0 | 100,0 | 100,0 | 100,0 | 100,0 | 100,0 | | | |

## Legenda

Ove non indicato altrimenti (come di seguito) i dati si intendono validi;F=Impianto non operativo; N=media non valida; D=dati insufficienti; T=calibrazione/manutenzione in corso; A=strumento fuori scansione; U=dato invalidato da utente; Z=dato non acquisito; LDL=valore limite autorizzato;

# RIEPILOGO GIORNALIERO

2017-08-05

**Dati prodotti dal sistema I.E.S. - E.B.C. Srl**

**STAMPA DEL:** 14-09-2017 09:13:06

**Nome Stazione:** CENTRALE GAS CROTONE - ALSTOM1 E110

I valori corretti (Corr.) sono riferiti a 0°C e 1013 mbar, fumi secchi e tenore di Ossigeno del 15%

| Descrizione | Ora | | | | | | | | | | | | | | | | | | | | | | | | | | |
|---|---|---|---|---|---|---|---|---|---|---|---|---|---|---|---|---|---|---|---|---|---|---|---|---|---|---|---|
| | 1 | 2 | 3 | 4 | 5 | 6 | 7 | 8 | 9 | 10 | 11 | 12 | 13 | 14 | 15 | 16 | 17 | 18 | 19 | 20 | 21 | 22 | 23 | 24 | Tot. Giorno | LDL orario | N. sup. LDL orario |
| **CO Corr. valore in mg/Nm³** | 68,2 | 66,7 | 66,4 | 67,1 | 68,1 | 67,5 | 72,0 | 72,3 | 66,7 | 87,6 | 88,1 | 90,7 | 90,3 | 83,1 | 82,0 | 74,0 | F | 104,7 | F | F | 233,3 H | F | F | F | 86,0 | 125,0 | 1 |
| **CO dati validi %** | 100,0 | 100,0 | 100,0 | 100,0 | 100,0 | 100,0 | 100,0 | 100,0 | 100,0 | 100,0 | 100,0 | 100,0 | 100,0 | 100,0 | 100,0 | 68,3 | 3,3 | 66,7 | 0,0 | 3,3 | 3,3 | 30,0 | 1,7 | 0,0 | | | |
| **NOx Corr. valore in mg/Nm³** | 39,2 | 39,6 | 39,7 | 39,6 | 40,4 | 40,3 | 39,6 | 38,4 | 37,7 | 32,8 | 31,7 | 31,7 | 31,5 | 31,9 | 32,0 | 35,0 | F | 32,3 | F | F | 25,0 | F | F | F | 35,5 | 500,0 | 0 |
| **NOx dati validi %** | 100,0 | 100,0 | 100,0 | 100,0 | 100,0 | 100,0 | 100,0 | 100,0 | 100,0 | 100,0 | 100,0 | 100,0 | 100,0 | 100,0 | 100,0 | 70,0 | 6,7 | 91,7 | 1,7 | 8,3 | 88,3 | 46,7 | 25,0 | 0,0 | | | |
| **O2 valore in %** | 15,5 | 15,5 | 15,5 | 15,5 | 15,5 | 15,5 | 15,5 | 15,5 | 15,4 | 15,4 | 15,4 | 15,3 | 15,3 | 15,3 | 15,3 | 15,4 | F | 15,4 | F | F | 15,6 | F | F | F | 15,4 | | |
| **O2 dati validi %** | 100,0 | 100,0 | 100,0 | 100,0 | 100,0 | 100,0 | 100,0 | 100,0 | 100,0 | 100,0 | 100,0 | 100,0 | 100,0 | 100,0 | 100,0 | 70,0 | 6,7 | 91,7 | 1,7 | 8,3 | 88,3 | 46,7 | 25,0 | 0,0 | | | |
| **Temperatura Fumi valore in °C** | 534 | 534 | 535 | 533 | 533 | 533 | 534 | 537 | 539 | 538 | 538 | 538 | 538 | 539 | 539 | 540 | F | 533 | F | F | 510 | F | F | F | 535 | | |
| **Temperatura Fumi dati validi %** | 100,0 | 100,0 | 100,0 | 100,0 | 100,0 | 100,0 | 100,0 | 100,0 | 100,0 | 100,0 | 100,0 | 100,0 | 100,0 | 100,0 | 100,0 | 70,0 | 6,7 | 91,7 | 1,7 | 8,3 | 88,3 | 46,7 | 25,0 | 0,0 | | | |
| **Portata Umida Norm. valore in Nm³/h** | 42532 | 42398 | 42553 | 42705 | 42801 | 42778 | 42483 | 41956 | 41454 | 41632 | 41568 | 41472 | 41417 | 41175 | 41058 | N | F | 42134 | F | F | 38392 | F | F | F | 41795 | | |
| **Portata Umida dati validi %** | 100,0 | 100,0 | 100,0 | 100,0 | 100,0 | 100,0 | 100,0 | 100,0 | 100,0 | 100,0 | 100,0 | 100,0 | 100,0 | 100,0 | 100,0 | 68,3 | 6,7 | 90,0 | 1,7 | 6,7 | 88,3 | 46,7 | 23,3 | 0,0 | | | |
| **Pressione valore in mBar** | 1007 | 1007 | 1007 | 1007 | 1007 | 1007 | 1008 | 1008 | 1007 | 1007 | 1007 | 1007 | 1006 | 1006 | 1005 | 1005 | F | 1004 | F | F | 1005 | F | F | F | 1007 | | |
| **Pressione dati validi %** | 100,0 | 100,0 | 100,0 | 100,0 | 100,0 | 100,0 | 100,0 | 100,0 | 100,0 | 100,0 | 100,0 | 100,0 | 100,0 | 100,0 | 100,0 | 70,0 | 6,7 | 91,7 | 1,7 | 8,3 | 88,3 | 46,7 | 25,0 | 0,0 | | | |

## Legenda

Ove non indicato altrimenti (come di seguito) i dati si intendono validi;F=Impianto non operativo; N=media non valida; D=dati insufficienti; T=calibrazione/manutenzione in corso; A=strumento fuori scansione; U=dato invalidato da utente; Z=dato non acquisito; LDL=valore limite autorizzato;

# RIEPILOGO GIORNALIERO

2017-08-06

**Dati prodotti dal sistema I.E.S. - E.B.C. Srl**

**STAMPA DEL:** 14-09-2017 09:13:07

**Nome Stazione:** CENTRALE GAS CROTONE - ALSTOM1 E110

I valori corretti (Corr.) sono riferiti a 0°C e 1013 mbar, fumi secchi e tenore di Ossigeno del 15%

| Descrizione | Ora | | | | | | | | | | | | | | | | | | | | | | | | | | | |
|---|---|---|---|---|---|---|---|---|---|---|---|---|---|---|---|---|---|---|---|---|---|---|---|---|---|---|---|---|
| | 1 | 2 | 3 | 4 | 5 | 6 | 7 | 8 | 9 | 10 | 11 | 12 | 13 | 14 | 15 | 16 | 17 | 18 | 19 | 20 | 21 | 22 | 23 | 24 | Tot. Giorno | LDL orario | N. sup. LDL orario |
| **CO Corr. valore in mg/Nm³** | 54,9 | F | F | 133,8 H | 92,6 | 95,7 | 98,9 | 101,4 | 94,1 | 112,2 | 110,7 | 124,7 | 128,1 H | 121,0 | 116,2 | 99,0 | 86,5 | 78,0 | 79,5 | 91,6 | 103,9 | 115,3 | 110,2 | 101,3 | 102,3 | 125,0 | 2 |
| **CO dati validi %** | 71,7 | 33,3 | 0,0 | 75,0 | 100,0 | 100,0 | 100,0 | 100,0 | 100,0 | 100,0 | 100,0 | 100,0 | 100,0 | 100,0 | 100,0 | 100,0 | 100,0 | 100,0 | 100,0 | 100,0 | 100,0 | 100,0 | 100,0 | 100,0 | | | |
| **NOx Corr. valore in mg/Nm³** | 37,3 | F | F | 30,9 | 35,7 | 35,8 | 35,8 | 35,2 | 37,0 | 33,5 | 32,7 | 32,0 | 31,0 | 30,2 | 29,6 | 33,2 | 35,8 | 37,7 | 38,2 | 37,8 | 36,9 | 36,6 | 37,3 | 38,4 | 34,9 | 500,0 | 0 |
| **NOx dati validi %** | 81,7 | 33,3 | 8,3 | 100,0 | 100,0 | 100,0 | 100,0 | 100,0 | 100,0 | 100,0 | 100,0 | 100,0 | 100,0 | 100,0 | 100,0 | 100,0 | 100,0 | 100,0 | 100,0 | 100,0 | 100,0 | 100,0 | 100,0 | 100,0 | | | |
| **O2 valore in %** | 15,1 | F | F | 15,4 | 15,4 | 15,4 | 15,4 | 15,4 | 15,4 | 15,3 | 15,3 | 15,3 | 15,3 | 15,2 | 15,2 | 15,3 | 15,3 | 15,3 | 15,3 | 15,4 | 15,4 | 15,4 | 15,4 | 15,4 | 15,3 | | |
| **O2 dati validi %** | 81,7 | 33,3 | 8,3 | 100,0 | 100,0 | 100,0 | 100,0 | 100,0 | 100,0 | 100,0 | 100,0 | 100,0 | 100,0 | 100,0 | 100,0 | 100,0 | 100,0 | 100,0 | 100,0 | 100,0 | 100,0 | 100,0 | 100,0 | 100,0 | | | |
| **Temperatura Fumi valore in °C** | 526 | F | F | 525 | 535 | 535 | 537 | 539 | 539 | 539 | 540 | 540 | 540 | 540 | 539 | 540 | 540 | 539 | 538 | 538 | 538 | 537 | 537 | 537 | 537 | | |
| **Temperatura Fumi dati validi %** | 81,7 | 33,3 | 8,3 | 100,0 | 100,0 | 100,0 | 100,0 | 100,0 | 100,0 | 100,0 | 100,0 | 100,0 | 100,0 | 100,0 | 100,0 | 100,0 | 100,0 | 100,0 | 100,0 | 100,0 | 100,0 | 100,0 | 100,0 | 100,0 | | | |
| **Portata Umida Norm. valore in Nm³/h** | 46257 | F | F | 42321 | 43342 | 43309 | 43109 | 42591 | 42085 | 42048 | 41954 | 41865 | 41945 | 41979 | 42044 | 41797 | 41617 | 41908 | 42136 | 42123 | 42191 | 42283 | 42569 | 42751 | 42465 | | |
| **Portata Umida dati validi %** | 81,7 | 33,3 | 8,3 | 100,0 | 100,0 | 100,0 | 100,0 | 100,0 | 100,0 | 100,0 | 100,0 | 100,0 | 100,0 | 100,0 | 100,0 | 100,0 | 100,0 | 100,0 | 100,0 | 100,0 | 100,0 | 100,0 | 100,0 | 100,0 | | | |
| **Pressione valore in mBar** | 1006 | F | F | 1006 | 1006 | 1006 | 1006 | 1007 | 1007 | 1007 | 1007 | 1006 | 1006 | 1005 | 1005 | 1004 | 1004 | 1004 | 1004 | 1005 | 1005 | 1005 | 1005 | 1005 | 1005 | | |
| **Pressione dati validi %** | 81,7 | 33,3 | 8,3 | 100,0 | 100,0 | 100,0 | 100,0 | 100,0 | 100,0 | 100,0 | 100,0 | 100,0 | 100,0 | 100,0 | 100,0 | 100,0 | 100,0 | 100,0 | 100,0 | 100,0 | 100,0 | 100,0 | 100,0 | 100,0 | | | |

## Legenda

Ove non indicato altrimenti (come di seguito) i dati si intendono validi;F=Impianto non operativo; N=media non valida; D=dati insufficienti; T=calibrazione/manutenzione in corso; A=strumento fuori scansione; U=dato invalidato da utente; Z=dato non acquisito; LDL=valore limite autorizzato;

# RIEPILOGO GIORNALIERO

2017-08-07

**Dati prodotti dal sistema I.E.S. - E.B.C. Srl**

**STAMPA DEL:** 14-09-2017 09:13:07

**Nome Stazione:** CENTRALE GAS CROTONE - ALSTOM1 E110

I valori corretti (Corr.) sono riferiti a 0°C e 1013 mbar, fumi secchi e tenore di Ossigeno del 15%

| Descrizione | Ora | | | | | | | | | | | | | | | | | | | | | | | | | | |
|---|---|---|---|---|---|---|---|---|---|---|---|---|---|---|---|---|---|---|---|---|---|---|---|---|---|---|---|
| | 1 | 2 | 3 | 4 | 5 | 6 | 7 | 8 | 9 | 10 | 11 | 12 | 13 | 14 | 15 | 16 | 17 | 18 | 19 | 20 | 21 | 22 | 23 | 24 | Tot. Giorno | LDL orario | N. sup. LDL orario |
| **CO Corr. valore in mg/Nm³** | 96,5 | 98,7 | 102,0 | 101,2 | 106,3 | 106,1 | 97,3 | F | 133,1 H | 96,5 | 92,6 | 95,6 | 95,0 | 95,2 | 89,9 | 81,7 | 89,4 | 89,1 | 95,7 | 105,5 | 92,4 | 97,9 | 94,2 | 91,3 | 97,5 | 125,0 | 1 |
| **CO dati validi %** | 100,0 | 100,0 | 100,0 | 100,0 | 100,0 | 100,0 | 100,0 | 20,0 | 90,0 | 100,0 | 100,0 | 100,0 | 100,0 | 100,0 | 100,0 | 100,0 | 100,0 | 100,0 | 100,0 | 100,0 | 100,0 | 100,0 | 100,0 | 100,0 | | | |
| **NOx Corr. valore in mg/Nm³** | 38,6 | 38,8 | 38,0 | 39,2 | 39,1 | 40,4 | 40,3 | F | 35,4 | 35,6 | 35,7 | 34,3 | 34,4 | 35,1 | 36,0 | 38,3 | 37,4 | 35,9 | 36,1 | 35,3 | 38,2 | 39,7 | 40,3 | 39,3 | 37,4 | 500,0 | 0 |
| **NOx dati validi %** | 100,0 | 100,0 | 100,0 | 100,0 | 100,0 | 100,0 | 100,0 | 51,7 | 100,0 | 100,0 | 100,0 | 100,0 | 100,0 | 100,0 | 100,0 | 100,0 | 100,0 | 100,0 | 100,0 | 100,0 | 100,0 | 100,0 | 100,0 | 100,0 | | | |
| **O2 valore in %** | 15,4 | 15,4 | 15,4 | 15,4 | 15,4 | 15,4 | 15,4 | F | 15,4 | 15,3 | 15,3 | 15,3 | 15,3 | 15,3 | 15,3 | 15,4 | 15,4 | 15,3 | 15,4 | 15,4 | 15,4 | 15,4 | 15,5 | 15,5 | 15,4 | | |
| **O2 dati validi %** | 100,0 | 100,0 | 100,0 | 100,0 | 100,0 | 100,0 | 100,0 | 51,7 | 100,0 | 100,0 | 100,0 | 100,0 | 100,0 | 100,0 | 100,0 | 100,0 | 100,0 | 100,0 | 100,0 | 100,0 | 100,0 | 100,0 | 100,0 | 100,0 | | | |
| **Temperatura Fumi valore in °C** | 536 | 536 | 535 | 535 | 534 | 534 | 536 | F | 535 | 537 | 537 | 538 | 539 | 539 | 539 | 540 | 540 | 539 | 539 | 538 | 538 | 538 | 537 | 537 | 537 | | |
| **Temperatura Fumi dati validi %** | 100,0 | 100,0 | 100,0 | 100,0 | 100,0 | 100,0 | 100,0 | 51,7 | 100,0 | 100,0 | 100,0 | 100,0 | 100,0 | 100,0 | 100,0 | 100,0 | 100,0 | 100,0 | 100,0 | 100,0 | 100,0 | 100,0 | 100,0 | 100,0 | | | |
| **Portata Umida Norm. valore in Nm³/h** | 42921 | 42952 | 43022 | 43138 | 43240 | 43175 | 42913 | F | 42585 | 42646 | 42573 | 42349 | 42211 | 42207 | 42100 | 41834 | 41865 | 42267 | 42472 | 42551 | 42626 | 42620 | 42882 | 42944 | 42613 | | |
| **Portata Umida dati validi %** | 100,0 | 100,0 | 100,0 | 100,0 | 100,0 | 100,0 | 100,0 | 50,0 | 100,0 | 100,0 | 100,0 | 100,0 | 100,0 | 100,0 | 100,0 | 100,0 | 100,0 | 100,0 | 100,0 | 100,0 | 100,0 | 100,0 | 100,0 | 100,0 | | | |
| **Pressione valore in mBar** | 1005 | 1005 | 1006 | 1006 | 1006 | 1006 | 1007 | F | 1007 | 1007 | 1007 | 1007 | 1007 | 1007 | 1007 | 1007 | 1007 | 1007 | 1007 | 1008 | 1009 | 1009 | 1009 | 1009 | 1007 | | |
| **Pressione dati validi %** | 100,0 | 100,0 | 100,0 | 100,0 | 100,0 | 100,0 | 100,0 | 51,7 | 100,0 | 100,0 | 100,0 | 100,0 | 100,0 | 100,0 | 100,0 | 100,0 | 100,0 | 100,0 | 100,0 | 100,0 | 100,0 | 100,0 | 100,0 | 100,0 | | | |

## Legenda

Ove non indicato altrimenti (come di seguito) i dati si intendono validi;F=Impianto non operativo; N=media non valida; D=dati insufficienti; T=calibrazione/manutenzione in corso; A=strumento fuori scansione; U=dato invalidato da utente; Z=dato non acquisito; LDL=valore limite autorizzato;

# RIEPILOGO GIORNALIERO

2017-08-08

**Dati prodotti dal sistema I.E.S. - E.B.C. Srl**

**STAMPA DEL:** 14-09-2017 09:13:08

**Nome Stazione:** CENTRALE GAS CROTONE - ALSTOM1 E110

I valori corretti (Corr.) sono riferiti a 0°C e 1013 mbar, fumi secchi e tenore di Ossigeno del 15%

| Descrizione | Ora | | | | | | | | | | | | | | | | | | | | | | | | | | |
|---|---|---|---|---|---|---|---|---|---|---|---|---|---|---|---|---|---|---|---|---|---|---|---|---|---|---|---|
| | 1 | 2 | 3 | 4 | 5 | 6 | 7 | 8 | 9 | 10 | 11 | 12 | 13 | 14 | 15 | 16 | 17 | 18 | 19 | 20 | 21 | 22 | 23 | 24 | Tot. Giorno | LDL orario | N. sup. LDL orario |
| CO Corr. valore in mg/Nm³ | 99,7 | 112,8 | 113,3 | 109,3 | 105,3 | 98,2 | 102,9 | 114,6 | 114,4 | 111,1 | 106,5 | 111,5 | 116,6 | 114,8 | 113,6 | 102,7 | 85,1 | 78,7 | 82,6 | 84,4 | 93,7 | F | 113,7 | 98,3 | 103,6 | 125,0 | 0 |
| CO dati validi % | 100,0 | 100,0 | 100,0 | 100,0 | 100,0 | 100,0 | 100,0 | 100,0 | 100,0 | 100,0 | 100,0 | 100,0 | 100,0 | 100,0 | 100,0 | 100,0 | 100,0 | 100,0 | 100,0 | 100,0 | 100,0 | 10,0 | 90,0 | 100,0 | | | |
| NOx Corr. valore in mg/Nm³ | 38,6 | 37,0 | 36,1 | 37,7 | 38,4 | 40,4 | 40,2 | 38,2 | 37,6 | 35,7 | 35,5 | 35,2 | 34,1 | 32,8 | 33,9 | 35,5 | 40,2 | 40,5 | 40,4 | 40,3 | 38,9 | F | 41,3 | 42,2 | 37,9 | 500,0 | 0 |
| NOx dati validi % | 100,0 | 100,0 | 100,0 | 100,0 | 100,0 | 100,0 | 100,0 | 100,0 | 100,0 | 100,0 | 100,0 | 100,0 | 100,0 | 100,0 | 100,0 | 100,0 | 100,0 | 100,0 | 100,0 | 100,0 | 100,0 | 48,3 | 100,0 | 100,0 | | | |
| O2 valore in % | 15,4 | 15,4 | 15,4 | 15,4 | 15,4 | 15,5 | 15,5 | 15,5 | 15,4 | 15,4 | 15,4 | 15,4 | 15,4 | 15,4 | 15,3 | 15,4 | 15,4 | 15,4 | 15,4 | 15,5 | 15,5 | F | 15,5 | 15,5 | 15,4 | | |
| O2 dati validi % | 100,0 | 100,0 | 100,0 | 100,0 | 100,0 | 100,0 | 100,0 | 100,0 | 100,0 | 100,0 | 100,0 | 100,0 | 100,0 | 100,0 | 100,0 | 100,0 | 100,0 | 100,0 | 100,0 | 100,0 | 100,0 | 48,3 | 100,0 | 100,0 | | | |
| Temperatura Fumi valore in °C | 537 | 537 | 536 | 536 | 535 | 535 | 536 | 537 | 537 | 538 | 537 | 537 | 538 | 538 | 539 | 538 | 539 | 540 | 539 | 538 | 537 | F | 534 | 536 | 537 | | |
| Temperatura Fumi dati validi % | 100,0 | 100,0 | 100,0 | 100,0 | 100,0 | 100,0 | 100,0 | 100,0 | 100,0 | 100,0 | 100,0 | 100,0 | 100,0 | 100,0 | 100,0 | 100,0 | 100,0 | 100,0 | 100,0 | 100,0 | 100,0 | 48,3 | 100,0 | 100,0 | | | |
| Portata Umida Norm. valore in Nm³/h | 42957 | 42971 | 43028 | 43073 | 43086 | 43008 | 42810 | 42571 | 42338 | 42281 | 42417 | 42382 | 42353 | 42416 | 42685 | 42825 | 42678 | 42622 | 42774 | 42943 | 43089 | F | 42458 | 42797 | 42720 | | |
| Portata Umida dati validi % | 100,0 | 100,0 | 100,0 | 100,0 | 100,0 | 100,0 | 100,0 | 100,0 | 100,0 | 100,0 | 100,0 | 100,0 | 100,0 | 100,0 | 100,0 | 100,0 | 100,0 | 100,0 | 100,0 | 100,0 | 100,0 | 48,3 | 100,0 | 100,0 | | | |
| Pressione valore in mBar | 1009 | 1009 | 1009 | 1009 | 1010 | 1010 | 1010 | 1010 | 1010 | 1010 | 1010 | 1010 | 1009 | 1009 | 1009 | 1009 | 1009 | 1009 | 1009 | 1010 | 1010 | F | 1010 | 1010 | 1010 | | |
| Pressione dati validi % | 100,0 | 100,0 | 100,0 | 100,0 | 100,0 | 100,0 | 100,0 | 100,0 | 100,0 | 100,0 | 100,0 | 100,0 | 100,0 | 100,0 | 100,0 | 100,0 | 100,0 | 100,0 | 100,0 | 100,0 | 100,0 | 48,3 | 100,0 | 100,0 | | | |

## Legenda

Ove non indicato altrimenti (come di seguito) i dati si intendono validi;F=Impianto non operativo; N=media non valida; D=dati insufficienti; T=calibrazione/manutenzione in corso; A=strumento fuori scansione; U=dato invalidato da utente; Z=dato non acquisito; LDL=valore limite autorizzato;

# RIEPILOGO GIORNALIERO

2017-08-09

**Dati prodotti dal sistema I.E.S. - E.B.C. Srl**

**STAMPA DEL:** 14-09-2017 09:13:08

**Nome Stazione:** CENTRALE GAS CROTONE - ALSTOM1 E110

I valori corretti (Corr.) sono riferiti a 0°C e 1013 mbar, fumi secchi e tenore di Ossigeno del 15%

| Descrizione | Ora | | | | | | | | | | | | | | | | | | | | | | | | | | |
|---|---|---|---|---|---|---|---|---|---|---|---|---|---|---|---|---|---|---|---|---|---|---|---|---|---|---|---|
| | 1 | 2 | 3 | 4 | 5 | 6 | 7 | 8 | 9 | 10 | 11 | 12 | 13 | 14 | 15 | 16 | 17 | 18 | 19 | 20 | 21 | 22 | 23 | 24 | Tot. Giorno | LDL orario | N. sup. LDL orario |
| CO Corr. valore in mg/Nm³ | 98,4 | 97,8 | 101,5 | 104,9 | 111,4 | 109,3 | 106,9 | 103,6 | T | 97,0 | 112,5 | 122,8 | F | F | F | F | 118,7 | 72,7 | 75,7 | 71,1 | 71,5 | 76,5 | 77,8 | 76,1 | 95,0 | 125,0 | 0 |
| CO dati validi % | 100,0 | 100,0 | 100,0 | 100,0 | 100,0 | 100,0 | 100,0 | 100,0 | 26,7 | 96,7 | 100,0 | 100,0 | 21,7 | 0,0 | 0,0 | 0,0 | 71,7 | 100,0 | 100,0 | 100,0 | 100,0 | 100,0 | 100,0 | 100,0 | | | |
| NOx Corr. valore in mg/Nm³ | 42,5 | 41,7 | 42,5 | 42,8 | 43,6 | 43,7 | 42,6 | 41,2 | T | 38,6 | 34,7 | 32,5 | F | F | F | F | 37,1 | 40,6 | 41,8 | 42,1 | 42,6 | 40,7 | 41,3 | 41,5 | 40,7 | 500,0 | 0 |
| NOx dati validi % | 100,0 | 100,0 | 100,0 | 100,0 | 100,0 | 100,0 | 100,0 | 100,0 | 26,7 | 96,7 | 100,0 | 100,0 | 25,0 | 0,0 | 0,0 | 6,7 | 100,0 | 100,0 | 100,0 | 100,0 | 100,0 | 100,0 | 100,0 | 100,0 | | | |
| O2 valore in % | 15,5 | 15,5 | 15,5 | 15,5 | 15,5 | 15,5 | 15,5 | 15,5 | T | 15,4 | 15,4 | 15,3 | F | F | F | F | 15,4 | 15,3 | 15,4 | 15,4 | 15,4 | 15,4 | 15,4 | 15,4 | 15,4 | | |
| O2 dati validi % | 100,0 | 100,0 | 100,0 | 100,0 | 100,0 | 100,0 | 100,0 | 100,0 | 26,7 | 96,7 | 100,0 | 100,0 | 25,0 | 0,0 | 0,0 | 6,7 | 100,0 | 100,0 | 100,0 | 100,0 | 100,0 | 100,0 | 100,0 | 100,0 | | | |
| Temperatura Fumi valore in °C | 536 | 535 | 535 | 535 | 534 | 534 | 536 | 538 | 539 | 539 | 540 | 540 | F | F | F | F | 528 | 541 | 540 | 540 | 539 | 539 | 539 | 538 | 537 | | |
| Temperatura Fumi dati validi % | 100,0 | 100,0 | 100,0 | 100,0 | 100,0 | 100,0 | 100,0 | 100,0 | 100,0 | 100,0 | 100,0 | 100,0 | 25,0 | 0,0 | 0,0 | 6,7 | 100,0 | 100,0 | 100,0 | 100,0 | 100,0 | 100,0 | 100,0 | 100,0 | | | |
| Portata Umida Norm. valore in Nm³/h | 42951 | 43060 | 43162 | 43131 | 43261 | 43374 | 42998 | 42368 | 42214 | 42191 | 42198 | 42196 | F | F | F | F | 40918 | 42511 | 42704 | 43006 | 43143 | 43198 | 43219 | 43445 | 42762 | | |
| Portata Umida dati validi % | 100,0 | 100,0 | 100,0 | 100,0 | 100,0 | 100,0 | 100,0 | 100,0 | 100,0 | 100,0 | 100,0 | 100,0 | 25,0 | 0,0 | 0,0 | 6,7 | 100,0 | 100,0 | 100,0 | 100,0 | 100,0 | 100,0 | 100,0 | 100,0 | | | |
| Pressione valore in mBar | 1010 | 1010 | 1010 | 1010 | 1010 | 1010 | 1010 | 1010 | 1010 | 1010 | 1010 | 1010 | F | F | F | F | 1008 | 1008 | 1008 | 1009 | 1009 | 1009 | 1009 | 1010 | 1010 | | |
| Pressione dati validi % | 100,0 | 100,0 | 100,0 | 100,0 | 100,0 | 100,0 | 100,0 | 100,0 | 100,0 | 100,0 | 100,0 | 100,0 | 25,0 | 0,0 | 0,0 | 6,7 | 100,0 | 100,0 | 100,0 | 100,0 | 100,0 | 100,0 | 100,0 | 100,0 | | | |

## Legenda

Ove non indicato altrimenti (come di seguito) i dati si intendono validi;F=Impianto non operativo; N=media non valida; D=dati insufficienti; T=calibrazione/manutenzione in corso; A=strumento fuori scansione; U=dato invalidato da utente; Z=dato non acquisito; LDL=valore limite autorizzato;

# RIEPILOGO GIORNALIERO

2017-08-10

**Dati prodotti dal sistema I.E.S. - E.B.C. Srl**

**STAMPA DEL:** 14-09-2017 09:13:08

**Nome Stazione:** CENTRALE GAS CROTONE - ALSTOM1 E110

I valori corretti (Corr.) sono riferiti a 0°C e 1013 mbar, fumi secchi e tenore di Ossigeno del 15%

| Descrizione | Ora | | | | | | | | | | | | | | | | | | | | | | | | | | |
|---|---|---|---|---|---|---|---|---|---|---|---|---|---|---|---|---|---|---|---|---|---|---|---|---|---|---|---|
| | 1 | 2 | 3 | 4 | 5 | 6 | 7 | 8 | 9 | 10 | 11 | 12 | 13 | 14 | 15 | 16 | 17 | 18 | 19 | 20 | 21 | 22 | 23 | 24 | Tot. Giorno | LDL orario | N. sup. LDL orario |
| CO Corr. valore in mg/Nm³ | 78,3 | 73,0 | 70,9 | 75,0 | 87,1 | 87,8 | 84,9 | 81,0 | 76,4 | 77,7 | 84,6 | 88,8 | 87,7 | 77,1 | 41,6 | 35,7 | 45,3 | 47,4 | 50,3 | 57,8 | 75,1 | 86,6 | 85,4 | 85,1 | 72,5 | 125,0 | 0 |
| CO dati validi % | 100,0 | 100,0 | 100,0 | 100,0 | 100,0 | 100,0 | 100,0 | 100,0 | 100,0 | 100,0 | 100,0 | 100,0 | 100,0 | 100,0 | 100,0 | 100,0 | 100,0 | 100,0 | 100,0 | 100,0 | 100,0 | 100,0 | 100,0 | 100,0 | | | |
| NOx Corr. valore in mg/Nm³ | 42,3 | 43,4 | 44,6 | 44,2 | 43,8 | 43,8 | 42,2 | 41,0 | 39,7 | 36,5 | 34,6 | 32,3 | 31,9 | 33,0 | 37,5 | 37,8 | 36,8 | 37,5 | 39,2 | 38,3 | 35,1 | 34,3 | 34,9 | 35,1 | 38,3 | 500,0 | 0 |
| NOx dati validi % | 100,0 | 100,0 | 100,0 | 100,0 | 100,0 | 100,0 | 100,0 | 100,0 | 100,0 | 100,0 | 100,0 | 100,0 | 100,0 | 100,0 | 100,0 | 100,0 | 100,0 | 100,0 | 100,0 | 100,0 | 100,0 | 100,0 | 100,0 | 100,0 | | | |
| O2 valore in % | 15,4 | 15,4 | 15,4 | 15,4 | 15,4 | 15,5 | 15,5 | 15,4 | 15,4 | 15,4 | 15,3 | 15,3 | 15,3 | 15,3 | 15,3 | 15,3 | 15,3 | 15,3 | 15,3 | 15,3 | 15,3 | 15,3 | 15,3 | 15,3 | 15,4 | | |
| O2 dati validi % | 100,0 | 100,0 | 100,0 | 100,0 | 100,0 | 100,0 | 100,0 | 100,0 | 100,0 | 100,0 | 100,0 | 100,0 | 100,0 | 100,0 | 100,0 | 100,0 | 100,0 | 100,0 | 100,0 | 100,0 | 100,0 | 100,0 | 100,0 | 100,0 | | | |
| Temperatura Fumi valore in °C | 537 | 536 | 535 | 535 | 535 | 535 | 536 | 538 | 539 | 540 | 540 | 540 | 540 | 539 | 544 | 544 | 542 | 541 | 540 | 539 | 538 | 538 | 538 | 537 | 539 | | |
| Temperatura Fumi dati validi % | 100,0 | 100,0 | 100,0 | 100,0 | 100,0 | 100,0 | 100,0 | 100,0 | 100,0 | 100,0 | 100,0 | 100,0 | 100,0 | 100,0 | 100,0 | 100,0 | 100,0 | 100,0 | 100,0 | 100,0 | 100,0 | 100,0 | 100,0 | 100,0 | | | |
| Portata Umida Norm. valore in Nm³/h | 43498 | 43615 | 43764 | 43698 | 43795 | 43662 | 43190 | 42707 | 42444 | 42569 | 42717 | 42486 | 42302 | 42155 | 42035 | 41987 | 41996 | 42178 | 42424 | 42654 | 42737 | 42742 | 42902 | 42971 | 42801 | | |
| Portata Umida dati validi % | 100,0 | 100,0 | 100,0 | 100,0 | 100,0 | 100,0 | 100,0 | 100,0 | 100,0 | 100,0 | 100,0 | 100,0 | 100,0 | 100,0 | 100,0 | 100,0 | 100,0 | 100,0 | 100,0 | 100,0 | 100,0 | 100,0 | 100,0 | 100,0 | | | |
| Pressione valore in mBar | 1010 | 1010 | 1009 | 1009 | 1009 | 1009 | 1009 | 1010 | 1009 | 1009 | 1009 | 1009 | 1008 | 1008 | 1007 | 1007 | 1006 | 1006 | 1006 | 1007 | 1007 | 1007 | 1007 | 1007 | 1008 | | |
| Pressione dati validi % | 100,0 | 100,0 | 100,0 | 100,0 | 100,0 | 100,0 | 100,0 | 100,0 | 100,0 | 100,0 | 100,0 | 100,0 | 100,0 | 100,0 | 100,0 | 100,0 | 100,0 | 100,0 | 100,0 | 100,0 | 100,0 | 100,0 | 100,0 | 100,0 | | | |

## Legenda

Ove non indicato altrimenti (come di seguito) i dati si intendono validi;F=Impianto non operativo; N=media non valida; D=dati insufficienti; T=calibrazione/manutenzione in corso; A=strumento fuori scansione; U=dato invalidato da utente; Z=dato non acquisito; LDL=valore limite autorizzato;

# RIEPILOGO GIORNALIERO

2017-08-11

**Dati prodotti dal sistema I.E.S. - E.B.C. Srl**

**STAMPA DEL:** 14-09-2017 09:13:09

**Nome Stazione:** CENTRALE GAS CROTONE - ALSTOM1 E110

I valori corretti (Corr.) sono riferiti a 0°C e 1013 mbar, fumi secchi e tenore di Ossigeno del 15%

| Descrizione | Ora | | | | | | | | | | | | | | | | | | | | | | | | | | |
|---|---|---|---|---|---|---|---|---|---|---|---|---|---|---|---|---|---|---|---|---|---|---|---|---|---|---|---|
| | 1 | 2 | 3 | 4 | 5 | 6 | 7 | 8 | 9 | 10 | 11 | 12 | 13 | 14 | 15 | 16 | 17 | 18 | 19 | 20 | 21 | 22 | 23 | 24 | Tot. Giorno | LDL orario | N. sup. LDL orario |
| **CO Corr. valore in mg/Nm³** | 93,4 | 94,4 | 92,1 | 87,7 | 83,3 | 77,9 | 76,6 | 76,9 | 88,6 | 74,2 | 75,7 | 85,7 | 94,2 | 78,3 | 78,3 | 86,8 | 90,1 | 84,3 | F | F | F | F | F | F | 84,4 | 125,0 | 0 |
| **CO dati validi %** | 100,0 | 100,0 | 100,0 | 100,0 | 100,0 | 100,0 | 100,0 | 100,0 | 100,0 | 100,0 | 100,0 | 100,0 | 100,0 | 96,7 | 100,0 | 100,0 | 100,0 | 100,0 | 51,7 | 0,0 | 0,0 | 0,0 | 0,0 | 0,0 | | | |
| **NOx Corr. valore in mg/Nm³** | 35,8 | 36,7 | 38,3 | 39,0 | 40,5 | 42,2 | 42,2 | 38,8 | 34,6 | 34,7 | 33,2 | 31,7 | 29,2 | 29,4 | 29,9 | 30,7 | 31,6 | 32,4 | F | F | F | F | F | F | 35,0 | 500,0 | 0 |
| **NOx dati validi %** | 100,0 | 100,0 | 100,0 | 100,0 | 100,0 | 100,0 | 100,0 | 100,0 | 100,0 | 100,0 | 100,0 | 100,0 | 100,0 | 96,7 | 100,0 | 100,0 | 100,0 | 100,0 | 51,7 | 0,0 | 0,0 | 0,0 | 0,0 | 0,0 | | | |
| **O2 valore in %** | 15,4 | 15,4 | 15,4 | 15,4 | 15,4 | 15,4 | 15,5 | 15,4 | 15,4 | 15,3 | 15,3 | 15,3 | 15,2 | 15,2 | 15,2 | 15,3 | 15,3 | 15,4 | F | F | F | F | F | F | 15,3 | | |
| **O2 dati validi %** | 100,0 | 100,0 | 100,0 | 100,0 | 100,0 | 100,0 | 100,0 | 100,0 | 100,0 | 100,0 | 100,0 | 100,0 | 100,0 | 96,7 | 100,0 | 100,0 | 100,0 | 100,0 | 51,7 | 0,0 | 0,0 | 0,0 | 0,0 | 0,0 | | | |
| **Temperatura Fumi valore in °C** | 536 | 535 | 535 | 534 | 534 | 534 | 534 | 537 | 538 | 538 | 538 | 539 | 540 | 540 | 539 | 538 | 539 | 538 | F | F | F | F | F | F | 537 | | |
| **Temperatura Fumi dati validi %** | 100,0 | 100,0 | 100,0 | 100,0 | 100,0 | 100,0 | 100,0 | 100,0 | 100,0 | 100,0 | 100,0 | 100,0 | 100,0 | 96,7 | 100,0 | 100,0 | 100,0 | 100,0 | 51,7 | 0,0 | 0,0 | 0,0 | 0,0 | 0,0 | | | |
| **Portata Umida Norm. valore in Nm³/h** | 42931 | 42916 | 42884 | 42902 | 42914 | 42946 | 42870 | 42530 | 42212 | 41972 | 41918 | 41922 | 41961 | 41958 | 42040 | 41690 | 41682 | 41534 | F | F | F | F | F | F | 42321 | | |
| **Portata Umida dati validi %** | 100,0 | 100,0 | 100,0 | 100,0 | 100,0 | 100,0 | 100,0 | 100,0 | 100,0 | 100,0 | 100,0 | 100,0 | 100,0 | 96,7 | 100,0 | 100,0 | 100,0 | 100,0 | 50,0 | 0,0 | 0,0 | 0,0 | 0,0 | 0,0 | | | |
| **Pressione valore in mBar** | 1007 | 1007 | 1007 | 1007 | 1007 | 1007 | 1007 | 1007 | 1007 | 1007 | 1007 | 1007 | 1007 | 1006 | 1006 | 1007 | 1007 | 1007 | F | F | F | F | F | F | 1007 | | |
| **Pressione dati validi %** | 100,0 | 100,0 | 100,0 | 100,0 | 100,0 | 100,0 | 100,0 | 100,0 | 100,0 | 100,0 | 100,0 | 100,0 | 100,0 | 96,7 | 100,0 | 100,0 | 100,0 | 100,0 | 51,7 | 0,0 | 0,0 | 0,0 | 0,0 | 0,0 | | | |

## Legenda

Ove non indicato altrimenti (come di seguito) i dati si intendono validi;F=Impianto non operativo; N=media non valida; D=dati insufficienti; T=calibrazione/manutenzione in corso; A=strumento fuori scansione; U=dato invalidato da utente; Z=dato non acquisito; LDL=valore limite autorizzato;

# RIEPILOGO GIORNALIERO

2017-08-12

**Dati prodotti dal sistema I.E.S. - E.B.C. Srl**

**STAMPA DEL:** 14-09-2017 09:13:09

**Nome Stazione:** CENTRALE GAS CROTONE - ALSTOM1 E110

I valori corretti (Corr.) sono riferiti a 0°C e 1013 mbar, fumi secchi e tenore di Ossigeno del 15%

| Descrizione | Ora | | | | | | | | | | | | | | | | | | | | | | | | | | |
|---|---|---|---|---|---|---|---|---|---|---|---|---|---|---|---|---|---|---|---|---|---|---|---|---|---|---|---|
| | 1 | 2 | 3 | 4 | 5 | 6 | 7 | 8 | 9 | 10 | 11 | 12 | 13 | 14 | 15 | 16 | 17 | 18 | 19 | 20 | 21 | 22 | 23 | 24 | Tot. Giorno | LDL orario | N. sup. LDL orario |
| CO Corr. valore in mg/Nm³ | F | F | F | F | F | F | F | F | F | F | F | F | F | F | F | F | F | F | F | F | F | F | F | F | DG | 125,0 | 0 |
| CO dati validi % | 0,0 | 0,0 | 0,0 | 0,0 | 0,0 | 0,0 | 0,0 | 0,0 | 0,0 | 0,0 | 0,0 | 0,0 | 0,0 | 0,0 | 0,0 | 0,0 | 0,0 | 0,0 | 0,0 | 0,0 | 0,0 | 0,0 | 3,3 | 0,0 | | | |
| NOx Corr. valore in mg/Nm³ | F | F | F | F | F | F | F | F | F | F | F | F | F | F | F | F | F | F | F | F | F | F | F | F | DG | 500,0 | 0 |
| NOx dati validi % | 0,0 | 0,0 | 0,0 | 0,0 | 0,0 | 0,0 | 0,0 | 0,0 | 0,0 | 0,0 | 0,0 | 0,0 | 0,0 | 0,0 | 0,0 | 0,0 | 0,0 | 0,0 | 0,0 | 0,0 | 0,0 | 0,0 | 11,7 | 0,0 | | | |
| O2 valore in % | F | F | F | F | F | F | F | F | F | F | F | F | F | F | F | F | F | F | F | F | F | F | F | F | DG | | |
| O2 dati validi % | 0,0 | 0,0 | 0,0 | 0,0 | 0,0 | 0,0 | 0,0 | 0,0 | 0,0 | 0,0 | 0,0 | 0,0 | 0,0 | 0,0 | 0,0 | 0,0 | 0,0 | 0,0 | 0,0 | 0,0 | 0,0 | 0,0 | 11,7 | 0,0 | | | |
| Temperatura Fumi valore in °C | F | F | F | F | F | F | F | F | F | F | F | F | F | F | F | F | F | F | F | F | F | F | F | F | DG | | |
| Temperatura Fumi dati validi % | 0,0 | 0,0 | 0,0 | 0,0 | 0,0 | 0,0 | 0,0 | 0,0 | 0,0 | 0,0 | 0,0 | 0,0 | 0,0 | 0,0 | 0,0 | 0,0 | 0,0 | 0,0 | 0,0 | 0,0 | 0,0 | 0,0 | 10,0 | 0,0 | | | |
| Portata Umida Norm. valore in Nm³/h | F | F | F | F | F | F | F | F | F | F | F | F | F | F | F | F | F | F | F | F | F | F | F | F | DG | | |
| Portata Umida dati validi % | 0,0 | 0,0 | 0,0 | 0,0 | 0,0 | 0,0 | 0,0 | 0,0 | 0,0 | 0,0 | 0,0 | 0,0 | 0,0 | 0,0 | 0,0 | 0,0 | 0,0 | 0,0 | 0,0 | 0,0 | 0,0 | 0,0 | 10,0 | 0,0 | | | |
| Pressione valore in mBar | F | F | F | F | F | F | F | F | F | F | F | F | F | F | F | F | F | F | F | F | F | F | F | F | DG | | |
| Pressione dati validi % | 0,0 | 0,0 | 0,0 | 0,0 | 0,0 | 0,0 | 0,0 | 0,0 | 0,0 | 0,0 | 0,0 | 0,0 | 0,0 | 0,0 | 0,0 | 0,0 | 0,0 | 0,0 | 0,0 | 0,0 | 0,0 | 0,0 | 11,7 | 0,0 | | | |

## Legenda

Ove non indicato altrimenti (come di seguito) i dati si intendono validi;F=Impianto non operativo; N=media non valida; D=dati insufficienti; T=calibrazione/manutenzione in corso; A=strumento fuori scansione; U=dato invalidato da utente; Z=dato non acquisito; LDL=valore limite autorizzato;

# RIEPILOGO GIORNALIERO

2017-08-13

**Dati prodotti dal sistema I.E.S. - E.B.C. Srl**

**STAMPA DEL:** 14-09-2017 09:13:10

**Nome Stazione:** CENTRALE GAS CROTONE - ALSTOM1 E110

I valori corretti (Corr.) sono riferiti a 0°C e 1013 mbar, fumi secchi e tenore di Ossigeno del 15%

| Descrizione | Ora | | | | | | | | | | | | | | | | | | | | | | | | | | |
|---|---|---|---|---|---|---|---|---|---|---|---|---|---|---|---|---|---|---|---|---|---|---|---|---|---|---|---|
| | 1 | 2 | 3 | 4 | 5 | 6 | 7 | 8 | 9 | 10 | 11 | 12 | 13 | 14 | 15 | 16 | 17 | 18 | 19 | 20 | 21 | 22 | 23 | 24 | Tot. Giorno | LDL orario | N. sup. LDL orario |
| CO Corr. valore in mg/Nm³ | F | F | F | F | F | F | F | F | F | F | F | F | F | F | F | F | 124,4 | 67,3 | 71,5 | 75,1 | 84,5 | 99,5 | 101,0 | 98,6 | 90,2 | 125,0 | 0 |
| CO dati validi % | 0,0 | 0,0 | 0,0 | 0,0 | 0,0 | 0,0 | 0,0 | 0,0 | 0,0 | 0,0 | 0,0 | 0,0 | 0,0 | 0,0 | 5,0 | 10,0 | 71,7 | 100,0 | 100,0 | 100,0 | 100,0 | 100,0 | 100,0 | 100,0 | | | |
| NOx Corr. valore in mg/Nm³ | F | F | F | F | F | F | F | F | F | F | F | F | F | F | F | F | 36,0 | 41,3 | 42,2 | 43,5 | 42,3 | 41,9 | 42,5 | 43,1 | 41,6 | 500,0 | 0 |
| NOx dati validi % | 0,0 | 0,0 | 0,0 | 0,0 | 0,0 | 0,0 | 0,0 | 0,0 | 0,0 | 0,0 | 0,0 | 0,0 | 0,0 | 0,0 | 31,7 | 15,0 | 98,3 | 100,0 | 100,0 | 100,0 | 100,0 | 100,0 | 100,0 | 100,0 | | | |
| O2 valore in % | F | F | F | F | F | F | F | F | F | F | F | F | F | F | F | F | 15,7 | 15,5 | 15,5 | 15,5 | 15,5 | 15,6 | 15,6 | 15,6 | 15,6 | | |
| O2 dati validi % | 0,0 | 0,0 | 0,0 | 0,0 | 0,0 | 0,0 | 0,0 | 0,0 | 0,0 | 0,0 | 0,0 | 0,0 | 0,0 | 0,0 | 31,7 | 15,0 | 98,3 | 100,0 | 100,0 | 100,0 | 100,0 | 100,0 | 100,0 | 100,0 | | | |
| Temperatura Fumi valore in °C | F | F | F | F | F | F | F | F | F | F | F | F | F | F | F | F | 508 | 535 | 536 | 535 | 534 | 534 | 534 | 533 | 531 | | |
| Temperatura Fumi dati validi % | 0,0 | 0,0 | 0,0 | 0,0 | 0,0 | 0,0 | 0,0 | 0,0 | 0,0 | 0,0 | 0,0 | 0,0 | 0,0 | 0,0 | 30,0 | 15,0 | 98,3 | 100,0 | 100,0 | 100,0 | 100,0 | 100,0 | 100,0 | 100,0 | | | |
| Portata Umida Norm. valore in Nm³/h | F | F | F | F | F | F | F | F | F | F | F | F | F | F | F | F | 41458 | 42679 | 42394 | 42470 | 42473 | 42518 | 42634 | 42787 | 42427 | | |
| Portata Umida dati validi % | 0,0 | 0,0 | 0,0 | 0,0 | 0,0 | 0,0 | 0,0 | 0,0 | 0,0 | 0,0 | 0,0 | 0,0 | 0,0 | 0,0 | 28,3 | 15,0 | 96,7 | 100,0 | 100,0 | 100,0 | 100,0 | 100,0 | 100,0 | 100,0 | | | |
| Pressione valore in mBar | F | F | F | F | F | F | F | F | F | F | F | F | F | F | F | F | 1010 | 1010 | 1010 | 1011 | 1012 | 1012 | 1012 | 1012 | 1011 | | |
| Pressione dati validi % | 0,0 | 0,0 | 0,0 | 0,0 | 0,0 | 0,0 | 0,0 | 0,0 | 0,0 | 0,0 | 0,0 | 0,0 | 0,0 | 0,0 | 31,7 | 15,0 | 98,3 | 100,0 | 100,0 | 100,0 | 100,0 | 100,0 | 100,0 | 100,0 | | | |

## Legenda

Ove non indicato altrimenti (come di seguito) i dati si intendono validi;F=Impianto non operativo; N=media non valida; D=dati insufficienti; T=calibrazione/manutenzione in corso; A=strumento fuori scansione; U=dato invalidato da utente; Z=dato non acquisito; LDL=valore limite autorizzato;

# RIEPILOGO GIORNALIERO

2017-08-14

**Dati prodotti dal sistema I.E.S. - E.B.C. Srl**

**STAMPA DEL:** 14-09-2017 09:13:10

**Nome Stazione:** CENTRALE GAS CROTONE - ALSTOM1 E110

I valori corretti (Corr.) sono riferiti a 0°C e 1013 mbar, fumi secchi e tenore di Ossigeno del 15%

| Descrizione | Ora | | | | | | | | | | | | | | | | | | | | | | | | | | |
|---|---|---|---|---|---|---|---|---|---|---|---|---|---|---|---|---|---|---|---|---|---|---|---|---|---|---|---|
| | 1 | 2 | 3 | 4 | 5 | 6 | 7 | 8 | 9 | 10 | 11 | 12 | 13 | 14 | 15 | 16 | 17 | 18 | 19 | 20 | 21 | 22 | 23 | 24 | Tot. Giorno | LDL orario | N. sup. LDL orario |
| CO Corr. valore in mg/Nm³ | 100,3 | 102,7 | 100,8 | 102,1 | 98,7 | 99,5 | 110,9 | 118,5 | 108,6 | 88,8 | 90,0 | 102,1 | 102,0 | 96,5 | 96,6 | 99,9 | 95,2 | 90,2 | 89,6 | 94,0 | 104,8 | 108,7 | 110,7 | 106,1 | 100,7 | 125,0 | 0 |
| CO dati validi % | 100,0 | 100,0 | 100,0 | 100,0 | 100,0 | 100,0 | 100,0 | 100,0 | 100,0 | 100,0 | 100,0 | 100,0 | 100,0 | 100,0 | 100,0 | 100,0 | 100,0 | 100,0 | 100,0 | 100,0 | 100,0 | 100,0 | 100,0 | 100,0 | | | |
| NOx Corr. valore in mg/Nm³ | 43,6 | 44,0 | 44,1 | 44,1 | 44,7 | 45,6 | 43,7 | 42,0 | 42,2 | 41,2 | 40,8 | 38,2 | 37,8 | 38,0 | 37,6 | 36,9 | 38,5 | 39,4 | 40,0 | 40,1 | 40,8 | 41,2 | 41,9 | 42,2 | 41,2 | 500,0 | 0 |
| NOx dati validi % | 100,0 | 100,0 | 100,0 | 100,0 | 100,0 | 100,0 | 100,0 | 100,0 | 100,0 | 100,0 | 100,0 | 100,0 | 100,0 | 100,0 | 100,0 | 100,0 | 100,0 | 100,0 | 100,0 | 100,0 | 100,0 | 100,0 | 100,0 | 100,0 | | | |
| O2 valore in % | 15,6 | 15,6 | 15,6 | 15,6 | 15,6 | 15,6 | 15,6 | 15,6 | 15,6 | 15,6 | 15,6 | 15,6 | 15,6 | 15,6 | 15,5 | 15,5 | 15,5 | 15,6 | 15,6 | 15,6 | 15,6 | 15,6 | 15,6 | 15,6 | 15,6 | | |
| O2 dati validi % | 100,0 | 100,0 | 100,0 | 100,0 | 100,0 | 100,0 | 100,0 | 100,0 | 100,0 | 100,0 | 100,0 | 100,0 | 100,0 | 100,0 | 100,0 | 100,0 | 100,0 | 100,0 | 100,0 | 100,0 | 100,0 | 100,0 | 100,0 | 100,0 | | | |
| Temperatura Fumi valore in °C | 532 | 532 | 531 | 531 | 531 | 531 | 532 | 531 | 532 | 532 | 533 | 532 | 532 | 533 | 533 | 534 | 534 | 535 | 535 | 535 | 534 | 533 | 532 | 532 | 533 | | |
| Temperatura Fumi dati validi % | 100,0 | 100,0 | 100,0 | 100,0 | 100,0 | 100,0 | 100,0 | 100,0 | 100,0 | 100,0 | 100,0 | 100,0 | 100,0 | 100,0 | 100,0 | 100,0 | 100,0 | 100,0 | 100,0 | 100,0 | 100,0 | 100,0 | 100,0 | 100,0 | | | |
| Portata Umida Norm. valore in Nm³/h | 42682 | 42675 | 42718 | 42612 | 42537 | 42543 | 42279 | 41982 | 41870 | 41700 | 41640 | 41668 | 41657 | 41559 | 41454 | 41491 | 41537 | 41601 | 41751 | 41981 | 42041 | 42001 | 41945 | 42083 | 42000 | | |
| Portata Umida dati validi % | 100,0 | 100,0 | 100,0 | 100,0 | 100,0 | 100,0 | 100,0 | 100,0 | 100,0 | 100,0 | 100,0 | 100,0 | 100,0 | 100,0 | 100,0 | 100,0 | 100,0 | 100,0 | 100,0 | 100,0 | 100,0 | 100,0 | 100,0 | 100,0 | | | |
| Pressione valore in mBar | 1012 | 1012 | 1012 | 1012 | 1012 | 1013 | 1013 | 1013 | 1013 | 1013 | 1013 | 1012 | 1012 | 1012 | 1011 | 1011 | 1012 | 1012 | 1012 | 1013 | 1014 | 1014 | 1014 | 1014 | 1013 | | |
| Pressione dati validi % | 100,0 | 100,0 | 100,0 | 100,0 | 100,0 | 100,0 | 100,0 | 100,0 | 100,0 | 100,0 | 100,0 | 100,0 | 100,0 | 100,0 | 100,0 | 100,0 | 100,0 | 100,0 | 100,0 | 100,0 | 100,0 | 100,0 | 100,0 | 100,0 | | | |

## Legenda

Ove non indicato altrimenti (come di seguito) i dati si intendono validi;F=Impianto non operativo; N=media non valida; D=dati insufficienti; T=calibrazione/manutenzione in corso; A=strumento fuori scansione; U=dato invalidato da utente; Z=dato non acquisito; LDL=valore limite autorizzato;

# RIEPILOGO GIORNALIERO

2017-08-15

**Dati prodotti dal sistema I.E.S. - E.B.C. Srl**

**STAMPA DEL:** 14-09-2017 09:13:10

**Nome Stazione:** CENTRALE GAS CROTONE - ALSTOM1 E110

I valori corretti (Corr.) sono riferiti a 0°C e 1013 mbar, fumi secchi e tenore di Ossigeno del 15%

| Descrizione | Ora | | | | | | | | | | | | | | | | | | | | | | | | | | |
|---|---|---|---|---|---|---|---|---|---|---|---|---|---|---|---|---|---|---|---|---|---|---|---|---|---|---|---|
| | 1 | 2 | 3 | 4 | 5 | 6 | 7 | 8 | 9 | 10 | 11 | 12 | 13 | 14 | 15 | 16 | 17 | 18 | 19 | 20 | 21 | 22 | 23 | 24 | Tot. Giorno | LDL orario | N. sup. LDL orario |
| CO Corr. valore in mg/Nm³ | 103,9 | 106,5 | 111,9 | 115,7 | 115,1 | 114,2 | 119,7 | 113,3 | 101,6 | 107,4 | 111,0 | 115,4 | 98,6 | 94,2 | 93,1 | 98,1 | 94,8 | 97,0 | 81,0 | 90,9 | 94,8 | 96,9 | 96,8 | F | 103,1 | 125,0 | 0 |
| CO dati validi % | 100,0 | 100,0 | 100,0 | 100,0 | 100,0 | 100,0 | 100,0 | 100,0 | 100,0 | 100,0 | 100,0 | 100,0 | 100,0 | 100,0 | 100,0 | 100,0 | 100,0 | 100,0 | 100,0 | 100,0 | 100,0 | 100,0 | 83,3 | 3,3 | | | |
| NOx Corr. valore in mg/Nm³ | 42,5 | 42,3 | 42,6 | 41,9 | 41,6 | 42,3 | 41,4 | 41,9 | 42,0 | 40,2 | 39,2 | 37,5 | 38,6 | 38,2 | 36,2 | 36,3 | 36,3 | 36,2 | 40,9 | 39,4 | 41,2 | 42,7 | 42,5 | F | 40,2 | 500,0 | 0 |
| NOx dati validi % | 100,0 | 100,0 | 100,0 | 100,0 | 100,0 | 100,0 | 100,0 | 100,0 | 100,0 | 100,0 | 100,0 | 100,0 | 100,0 | 100,0 | 100,0 | 100,0 | 100,0 | 100,0 | 100,0 | 100,0 | 100,0 | 100,0 | 83,3 | 16,7 | | | |
| O2 valore in % | 15,7 | 15,7 | 15,7 | 15,7 | 15,7 | 15,7 | 15,7 | 15,7 | 15,7 | 15,6 | 15,6 | 15,6 | 15,6 | 15,6 | 15,5 | 15,5 | 15,5 | 15,5 | 15,6 | 15,6 | 15,6 | 15,6 | 15,6 | F | 15,6 | | |
| O2 dati validi % | 100,0 | 100,0 | 100,0 | 100,0 | 100,0 | 100,0 | 100,0 | 100,0 | 100,0 | 100,0 | 100,0 | 100,0 | 100,0 | 100,0 | 100,0 | 100,0 | 100,0 | 100,0 | 100,0 | 100,0 | 100,0 | 100,0 | 83,3 | 16,7 | | | |
| Temperatura Fumi valore in °C | 532 | 531 | 531 | 530 | 530 | 529 | 531 | 532 | 532 | 533 | 533 | 533 | 534 | 535 | 536 | 537 | 537 | 537 | 537 | 536 | 534 | 532 | 532 | F | 533 | | |
| Temperatura Fumi dati validi % | 100,0 | 100,0 | 100,0 | 100,0 | 100,0 | 100,0 | 100,0 | 100,0 | 100,0 | 100,0 | 100,0 | 100,0 | 100,0 | 100,0 | 100,0 | 100,0 | 100,0 | 100,0 | 100,0 | 100,0 | 100,0 | 100,0 | 83,3 | 16,7 | | | |
| Portata Umida Norm. valore in Nm³/h | 42269 | 42320 | 42327 | 42336 | 42409 | 42501 | 42241 | 41777 | 41286 | 41128 | 41090 | 41065 | 41184 | 41156 | 41127 | 41118 | 41084 | 41443 | 41583 | 41662 | 41966 | 42182 | 42193 | F | 41715 | | |
| Portata Umida dati validi % | 100,0 | 100,0 | 100,0 | 100,0 | 100,0 | 100,0 | 100,0 | 100,0 | 100,0 | 100,0 | 100,0 | 100,0 | 100,0 | 100,0 | 100,0 | 100,0 | 100,0 | 100,0 | 100,0 | 100,0 | 100,0 | 100,0 | 83,3 | 16,7 | | | |
| Pressione valore in mBar | 1014 | 1014 | 1014 | 1014 | 1014 | 1014 | 1015 | 1015 | 1014 | 1014 | 1014 | 1013 | 1013 | 1013 | 1012 | 1012 | 1012 | 1012 | 1012 | 1012 | 1012 | 1012 | 1012 | F | 1013 | | |
| Pressione dati validi % | 100,0 | 100,0 | 100,0 | 100,0 | 100,0 | 100,0 | 100,0 | 100,0 | 100,0 | 100,0 | 100,0 | 100,0 | 100,0 | 100,0 | 100,0 | 100,0 | 100,0 | 100,0 | 100,0 | 100,0 | 100,0 | 100,0 | 83,3 | 16,7 | | | |

## Legenda

Ove non indicato altrimenti (come di seguito) i dati si intendono validi;F=Impianto non operativo; N=media non valida; D=dati insufficienti; T=calibrazione/manutenzione in corso; A=strumento fuori scansione; U=dato invalidato da utente; Z=dato non acquisito; LDL=valore limite autorizzato;

# RIEPILOGO GIORNALIERO

2017-08-16

**Dati prodotti dal sistema I.E.S. - E.B.C. Srl**

**STAMPA DEL:** 14-09-2017 09:13:11

**Nome Stazione:** CENTRALE GAS CROTONE - ALSTOM1 E110

I valori corretti (Corr.) sono riferiti a 0°C e 1013 mbar, fumi secchi e tenore di Ossigeno del 15%

| Descrizione | Ora | | | | | | | | | | | | | | | | | | | | | | | | | | |
|---|---|---|---|---|---|---|---|---|---|---|---|---|---|---|---|---|---|---|---|---|---|---|---|---|---|---|---|
| | 1 | 2 | 3 | 4 | 5 | 6 | 7 | 8 | 9 | 10 | 11 | 12 | 13 | 14 | 15 | 16 | 17 | 18 | 19 | 20 | 21 | 22 | 23 | 24 | Tot. Giorno | LDL orario | N. sup. LDL orario |
| CO Corr. valore in mg/Nm³ | 103,7 | 97,4 | 96,7 | 93,5 | 87,8 | 81,0 | 79,0 | F | 70,4 | 71,3 | 73,2 | 58,5 | 61,2 | 74,0 | 72,4 | 75,6 | 71,4 | 65,0 | 62,7 | 61,7 | 67,7 | 69,0 | 72,4 | 71,0 | 75,5 | 125,0 | 0 |
| CO dati validi % | 95,0 | 100,0 | 100,0 | 100,0 | 100,0 | 100,0 | 88,3 | 51,7 | 100,0 | 100,0 | 100,0 | 100,0 | 100,0 | 100,0 | 100,0 | 100,0 | 100,0 | 100,0 | 100,0 | 100,0 | 100,0 | 100,0 | 100,0 | 100,0 | | | |
| NOx Corr. valore in mg/Nm³ | 40,0 | 39,5 | 39,5 | 40,4 | 42,1 | 43,4 | 43,5 | F | 42,2 | 41,6 | 40,2 | 40,0 | 40,0 | 37,9 | 36,5 | 36,4 | 37,8 | 38,9 | 39,6 | 40,3 | 41,2 | 42,0 | 42,7 | 42,7 | 40,4 | 500,0 | 0 |
| NOx dati validi % | 100,0 | 100,0 | 100,0 | 100,0 | 100,0 | 100,0 | 88,3 | 68,3 | 100,0 | 100,0 | 100,0 | 100,0 | 100,0 | 100,0 | 100,0 | 100,0 | 100,0 | 100,0 | 100,0 | 100,0 | 100,0 | 100,0 | 100,0 | 100,0 | | | |
| O2 valore in % | 15,6 | 15,6 | 15,6 | 15,6 | 15,6 | 15,6 | 15,6 | F | 15,5 | 15,5 | 15,5 | 15,5 | 15,5 | 15,5 | 15,4 | 15,4 | 15,5 | 15,5 | 15,5 | 15,5 | 15,5 | 15,6 | 15,6 | 15,6 | 15,5 | | |
| O2 dati validi % | 100,0 | 100,0 | 100,0 | 100,0 | 100,0 | 100,0 | 88,3 | 68,3 | 100,0 | 100,0 | 100,0 | 100,0 | 100,0 | 100,0 | 100,0 | 100,0 | 100,0 | 100,0 | 100,0 | 100,0 | 100,0 | 100,0 | 100,0 | 100,0 | | | |
| Temperatura Fumi valore in °C | 527 | 532 | 532 | 532 | 532 | 532 | 533 | F | 533 | 534 | 534 | 536 | 537 | 538 | 538 | 537 | 537 | 539 | 539 | 538 | 537 | 536 | 535 | 535 | 535 | | |
| Temperatura Fumi dati validi % | 100,0 | 100,0 | 100,0 | 100,0 | 100,0 | 100,0 | 88,3 | 68,3 | 100,0 | 100,0 | 100,0 | 100,0 | 100,0 | 100,0 | 100,0 | 100,0 | 100,0 | 100,0 | 100,0 | 100,0 | 100,0 | 100,0 | 100,0 | 100,0 | | | |
| Portata Umida Norm. valore in Nm³/h | 42469 | 42212 | 42333 | 42380 | 42412 | 42375 | 42301 | F | 42203 | 42028 | 41962 | 42011 | 41236 | 40829 | 40941 | 41074 | 41059 | 41170 | 41163 | 41224 | 41437 | 41581 | 41720 | 41834 | 41737 | | |
| Portata Umida dati validi % | 100,0 | 100,0 | 100,0 | 100,0 | 100,0 | 100,0 | 88,3 | 66,7 | 100,0 | 100,0 | 100,0 | 100,0 | 100,0 | 100,0 | 100,0 | 100,0 | 100,0 | 100,0 | 100,0 | 100,0 | 100,0 | 100,0 | 100,0 | 100,0 | | | |
| Pressione valore in mBar | 1012 | 1012 | 1012 | 1012 | 1012 | 1012 | 1012 | F | 1012 | 1011 | 1011 | 1011 | 1011 | 1010 | 1010 | 1010 | 1009 | 1009 | 1009 | 1010 | 1010 | 1010 | 1010 | 1010 | 1011 | | |
| Pressione dati validi % | 100,0 | 100,0 | 100,0 | 100,0 | 100,0 | 100,0 | 88,3 | 68,3 | 100,0 | 100,0 | 100,0 | 100,0 | 100,0 | 100,0 | 100,0 | 100,0 | 100,0 | 100,0 | 100,0 | 100,0 | 100,0 | 100,0 | 100,0 | 100,0 | | | |

## Legenda

Ove non indicato altrimenti (come di seguito) i dati si intendono validi;F=Impianto non operativo; N=media non valida; D=dati insufficienti; T=calibrazione/manutenzione in corso; A=strumento fuori scansione; U=dato invalidato da utente; Z=dato non acquisito; LDL=valore limite autorizzato;

# RIEPILOGO GIORNALIERO

2017-08-17

**Dati prodotti dal sistema I.E.S. - E.B.C. Srl**

**STAMPA DEL:** 14-09-2017 09:13:11

**Nome Stazione:** CENTRALE GAS CROTONE - ALSTOM1 E110

I valori corretti (Corr.) sono riferiti a 0°C e 1013 mbar, fumi secchi e tenore di Ossigeno del 15%

| Descrizione | Ora | | | | | | | | | | | | | | | | | | | | | | | | | | |
|---|---|---|---|---|---|---|---|---|---|---|---|---|---|---|---|---|---|---|---|---|---|---|---|---|---|---|---|
| | 1 | 2 | 3 | 4 | 5 | 6 | 7 | 8 | 9 | 10 | 11 | 12 | 13 | 14 | 15 | 16 | 17 | 18 | 19 | 20 | 21 | 22 | 23 | 24 | Tot. Giorno | LDL orario | N. sup. LDL orario |
| **CO Corr. valore in mg/Nm³** | 72,1 | 73,9 | 76,6 | 76,4 | 72,7 | 70,6 | 78,4 | 73,8 | 73,0 | 62,9 | 96,5 | 72,2 | 73,5 | 72,4 | 73,6 | 76,8 | 82,8 | 79,8 | 86,0 | 90,1 | 86,9 | 87,2 | 86,6 | 88,0 | 78,5 | 125,0 | 0 |
| **CO dati validi %** | 100,0 | 100,0 | 100,0 | 100,0 | 100,0 | 100,0 | 100,0 | 100,0 | 100,0 | 100,0 | 100,0 | 100,0 | 100,0 | 100,0 | 100,0 | 100,0 | 100,0 | 100,0 | 100,0 | 100,0 | 100,0 | 100,0 | 100,0 | 100,0 | | | |
| **NOx Corr. valore in mg/Nm³** | 43,2 | 43,1 | 43,7 | 44,2 | 43,8 | 45,2 | 43,6 | 43,0 | 40,9 | 40,7 | 37,0 | 39,6 | 37,9 | 37,6 | 36,7 | 35,2 | 35,5 | 36,1 | 37,5 | 38,3 | 39,6 | 40,3 | 41,4 | 40,4 | 40,2 | 500,0 | 0 |
| **NOx dati validi %** | 100,0 | 100,0 | 100,0 | 100,0 | 100,0 | 100,0 | 100,0 | 100,0 | 100,0 | 100,0 | 100,0 | 100,0 | 100,0 | 100,0 | 100,0 | 100,0 | 100,0 | 100,0 | 100,0 | 100,0 | 100,0 | 100,0 | 100,0 | 100,0 | | | |
| **O2 valore in %** | 15,6 | 15,6 | 15,6 | 15,6 | 15,6 | 15,6 | 15,6 | 15,6 | 15,5 | 15,5 | 15,5 | 15,5 | 15,5 | 15,5 | 15,4 | 15,4 | 15,4 | 15,4 | 15,5 | 15,5 | 15,6 | 15,6 | 15,6 | 15,6 | 15,5 | | |
| **O2 dati validi %** | 100,0 | 100,0 | 100,0 | 100,0 | 100,0 | 100,0 | 100,0 | 100,0 | 100,0 | 100,0 | 100,0 | 100,0 | 100,0 | 100,0 | 100,0 | 100,0 | 100,0 | 100,0 | 100,0 | 100,0 | 100,0 | 100,0 | 100,0 | 100,0 | | | |
| **Temperatura Fumi valore in °C** | 535 | 534 | 535 | 535 | 535 | 534 | 534 | 536 | 538 | 538 | 534 | 535 | 536 | 537 | 538 | 539 | 539 | 539 | 539 | 538 | 537 | 536 | 535 | 536 | 536 | | |
| **Temperatura Fumi dati validi %** | 100,0 | 100,0 | 100,0 | 100,0 | 100,0 | 100,0 | 100,0 | 100,0 | 100,0 | 100,0 | 100,0 | 100,0 | 100,0 | 100,0 | 100,0 | 100,0 | 100,0 | 100,0 | 100,0 | 100,0 | 100,0 | 100,0 | 100,0 | 100,0 | | | |
| **Portata Umida Norm. valore in Nm³/h** | 41806 | 41844 | 41570 | 41530 | 41734 | 41956 | 41740 | 41317 | 40944 | 37128 | 36299 | 36340 | 35805 | 35708 | 39245 | 37264 | 35782 | 39436 | 40861 | 41005 | 41145 | 41258 | 41347 | 41183 | 39760 | | |
| **Portata Umida dati validi %** | 100,0 | 100,0 | 100,0 | 100,0 | 100,0 | 100,0 | 100,0 | 100,0 | 100,0 | 100,0 | 100,0 | 100,0 | 100,0 | 100,0 | 100,0 | 100,0 | 100,0 | 100,0 | 100,0 | 100,0 | 100,0 | 100,0 | 100,0 | 100,0 | | | |
| **Pressione valore in mBar** | 1010 | 1010 | 1010 | 1010 | 1010 | 1010 | 1010 | 1010 | 1010 | 1010 | 1009 | 1009 | 1009 | 1009 | 1009 | 1008 | 1008 | 1009 | 1009 | 1009 | 1010 | 1010 | 1011 | 1011 | 1010 | | |
| **Pressione dati validi %** | 100,0 | 100,0 | 100,0 | 100,0 | 100,0 | 100,0 | 100,0 | 100,0 | 100,0 | 100,0 | 100,0 | 100,0 | 100,0 | 100,0 | 100,0 | 100,0 | 100,0 | 100,0 | 100,0 | 100,0 | 100,0 | 100,0 | 100,0 | 100,0 | | | |

## Legenda

Ove non indicato altrimenti (come di seguito) i dati si intendono validi;F=Impianto non operativo; N=media non valida; D=dati insufficienti; T=calibrazione/manutenzione in corso; A=strumento fuori scansione; U=dato invalidato da utente; Z=dato non acquisito; LDL=valore limite autorizzato;

# RIEPILOGO GIORNALIERO

2017-08-18

**Dati prodotti dal sistema I.E.S. - E.B.C. Srl**

**STAMPA DEL:** 14-09-2017 09:13:12

**Nome Stazione:** CENTRALE GAS CROTONE - ALSTOM1 E110

I valori corretti (Corr.) sono riferiti a 0°C e 1013 mbar, fumi secchi e tenore di Ossigeno del 15%

| Descrizione | Ora | | | | | | | | | | | | | | | | | | | | | | | | | | |
|---|---|---|---|---|---|---|---|---|---|---|---|---|---|---|---|---|---|---|---|---|---|---|---|---|---|---|---|
| | 1 | 2 | 3 | 4 | 5 | 6 | 7 | 8 | 9 | 10 | 11 | 12 | 13 | 14 | 15 | 16 | 17 | 18 | 19 | 20 | 21 | 22 | 23 | 24 | Tot. Giorno | LDL orario | N. sup. LDL orario |
| CO Corr. valore in mg/Nm³ | 87,2 | 88,1 | 87,4 | 86,6 | 87,4 | 86,2 | 87,1 | 89,0 | F | 70,3 | 72,4 | 72,2 | 76,3 | 72,2 | 68,4 | 68,4 | 65,5 | 62,6 | 66,5 | 77,8 | 75,8 | 77,0 | 80,6 | 86,9 | 77,9 | 125,0 | 0 |
| CO dati validi % | 100,0 | 100,0 | 100,0 | 100,0 | 100,0 | 100,0 | 100,0 | 100,0 | 30,0 | 75,0 | 100,0 | 100,0 | 100,0 | 100,0 | 100,0 | 100,0 | 100,0 | 100,0 | 100,0 | 100,0 | 100,0 | 100,0 | 100,0 | 100,0 | | | |
| NOx Corr. valore in mg/Nm³ | 41,3 | 41,4 | 41,3 | 42,3 | 42,3 | 42,5 | 42,2 | 41,1 | F | 40,0 | 39,3 | 38,5 | 38,2 | 37,7 | 38,3 | 39,1 | 39,4 | 40,2 | 40,7 | 40,2 | 41,7 | 42,8 | 42,7 | 42,3 | 40,7 | 500,0 | 0 |
| NOx dati validi % | 100,0 | 100,0 | 100,0 | 100,0 | 100,0 | 100,0 | 100,0 | 100,0 | 31,7 | 75,0 | 100,0 | 100,0 | 100,0 | 100,0 | 100,0 | 100,0 | 100,0 | 100,0 | 100,0 | 100,0 | 100,0 | 100,0 | 100,0 | 100,0 | | | |
| O2 valore in % | 15,6 | 15,6 | 15,6 | 15,6 | 15,6 | 15,6 | 15,6 | 15,6 | F | 15,5 | 15,5 | 15,5 | 15,5 | 15,5 | 15,5 | 15,5 | 15,5 | 15,5 | 15,5 | 15,5 | 15,6 | 15,6 | 15,6 | 15,6 | 15,6 | | |
| O2 dati validi % | 100,0 | 100,0 | 100,0 | 100,0 | 100,0 | 100,0 | 100,0 | 100,0 | 31,7 | 75,0 | 100,0 | 100,0 | 100,0 | 100,0 | 100,0 | 100,0 | 100,0 | 100,0 | 100,0 | 100,0 | 100,0 | 100,0 | 100,0 | 100,0 | | | |
| Temperatura Fumi valore in °C | 535 | 535 | 535 | 535 | 535 | 535 | 536 | 536 | F | 537 | 536 | 537 | 537 | 538 | 538 | 539 | 539 | 540 | 539 | 538 | 537 | 535 | 534 | 534 | 537 | | |
| Temperatura Fumi dati validi % | 100,0 | 100,0 | 100,0 | 100,0 | 100,0 | 100,0 | 100,0 | 100,0 | 31,7 | 98,3 | 100,0 | 100,0 | 100,0 | 100,0 | 100,0 | 100,0 | 100,0 | 100,0 | 100,0 | 100,0 | 100,0 | 100,0 | 100,0 | 100,0 | | | |
| Portata Umida Norm. valore in Nm³/h | 41139 | 41108 | 41135 | 41176 | 41083 | 41138 | 41012 | 40723 | F | 40877 | 40921 | 40958 | 40931 | 40984 | 41053 | 40912 | 40901 | 40916 | 41038 | 41238 | 41412 | 41595 | 41706 | 41771 | 41119 | | |
| Portata Umida dati validi % | 100,0 | 100,0 | 100,0 | 100,0 | 100,0 | 100,0 | 100,0 | 100,0 | 31,7 | 98,3 | 100,0 | 100,0 | 100,0 | 100,0 | 100,0 | 100,0 | 100,0 | 100,0 | 100,0 | 100,0 | 100,0 | 100,0 | 100,0 | 100,0 | | | |
| Pressione valore in mBar | 1011 | 1010 | 1010 | 1010 | 1011 | 1011 | 1011 | 1011 | F | 1011 | 1011 | 1011 | 1011 | 1010 | 1010 | 1010 | 1010 | 1010 | 1010 | 1010 | 1011 | 1011 | 1011 | 1011 | 1011 | | |
| Pressione dati validi % | 100,0 | 100,0 | 100,0 | 100,0 | 100,0 | 100,0 | 100,0 | 100,0 | 31,7 | 98,3 | 100,0 | 100,0 | 100,0 | 100,0 | 100,0 | 100,0 | 100,0 | 100,0 | 100,0 | 100,0 | 100,0 | 100,0 | 100,0 | 100,0 | | | |

## Legenda

Ove non indicato altrimenti (come di seguito) i dati si intendono validi;F=Impianto non operativo; N=media non valida; D=dati insufficienti; T=calibrazione/manutenzione in corso; A=strumento fuori scansione; U=dato invalidato da utente; Z=dato non acquisito; LDL=valore limite autorizzato;

# RIEPILOGO GIORNALIERO

2017-08-19

**Dati prodotti dal sistema I.E.S. - E.B.C. Srl**

**STAMPA DEL:** 14-09-2017 09:13:12

**Nome Stazione:** CENTRALE GAS CROTONE - ALSTOM1 E110

I valori corretti (Corr.) sono riferiti a 0°C e 1013 mbar, fumi secchi e tenore di Ossigeno del 15%

| Descrizione | Ora | | | | | | | | | | | | | | | | | | | | | | | | | | |
|---|---|---|---|---|---|---|---|---|---|---|---|---|---|---|---|---|---|---|---|---|---|---|---|---|---|---|---|
| | 1 | 2 | 3 | 4 | 5 | 6 | 7 | 8 | 9 | 10 | 11 | 12 | 13 | 14 | 15 | 16 | 17 | 18 | 19 | 20 | 21 | 22 | 23 | 24 | Tot. Giorno | LDL orario | N. sup. LDL orario |
| CO Corr. valore in mg/Nm³ | 85,8 | 85,3 | 86,3 | 85,2 | 85,4 | 94,0 | 99,3 | 102,7 | 107,8 | 87,0 | 81,2 | 79,6 | 80,0 | 63,9 | 60,7 | 66,4 | 65,1 | 63,7 | 66,6 | 88,6 | 88,8 | 85,9 | 88,2 | 86,7 | 82,7 | 125,0 | 0 |
| CO dati validi % | 100,0 | 100,0 | 100,0 | 100,0 | 100,0 | 100,0 | 100,0 | 100,0 | 100,0 | 100,0 | 100,0 | 100,0 | 100,0 | 100,0 | 100,0 | 100,0 | 100,0 | 100,0 | 100,0 | 100,0 | 100,0 | 100,0 | 100,0 | 100,0 | | | |
| NOx Corr. valore in mg/Nm³ | 42,3 | 42,8 | 43,6 | 44,0 | 43,6 | 43,2 | 42,3 | 39,8 | 35,8 | 35,5 | 37,3 | 36,1 | 36,4 | 39,4 | 39,7 | 37,7 | 37,7 | 38,5 | 39,9 | 37,6 | 36,9 | 38,3 | 38,9 | 38,7 | 39,4 | 500,0 | 0 |
| NOx dati validi % | 100,0 | 100,0 | 100,0 | 100,0 | 100,0 | 100,0 | 100,0 | 100,0 | 100,0 | 100,0 | 100,0 | 100,0 | 100,0 | 100,0 | 100,0 | 100,0 | 100,0 | 100,0 | 100,0 | 100,0 | 100,0 | 100,0 | 100,0 | 100,0 | | | |
| O2 valore in % | 15,6 | 15,6 | 15,6 | 15,6 | 15,6 | 15,6 | 15,6 | 15,6 | 15,5 | 15,5 | 15,5 | 15,5 | 15,5 | 15,5 | 15,5 | 15,4 | 15,5 | 15,5 | 15,5 | 15,5 | 15,5 | 15,5 | 15,5 | 15,5 | 15,5 | | |
| O2 dati validi % | 100,0 | 100,0 | 100,0 | 100,0 | 100,0 | 100,0 | 100,0 | 100,0 | 100,0 | 100,0 | 100,0 | 100,0 | 100,0 | 100,0 | 100,0 | 100,0 | 100,0 | 100,0 | 100,0 | 100,0 | 100,0 | 100,0 | 100,0 | 100,0 | | | |
| Temperatura Fumi valore in °C | 534 | 533 | 532 | 532 | 532 | 531 | 533 | 535 | 537 | 538 | 539 | 539 | 539 | 540 | 540 | 539 | 538 | 538 | 537 | 537 | 537 | 536 | 536 | 535 | 536 | | |
| Temperatura Fumi dati validi % | 100,0 | 100,0 | 100,0 | 100,0 | 100,0 | 100,0 | 100,0 | 100,0 | 100,0 | 100,0 | 100,0 | 100,0 | 100,0 | 100,0 | 100,0 | 100,0 | 100,0 | 100,0 | 100,0 | 100,0 | 100,0 | 100,0 | 100,0 | 100,0 | | | |
| Portata Umida Norm. valore in Nm³/h | 41861 | 41957 | 41968 | 42008 | 42074 | 41878 | 41675 | 41197 | 38560 | 36936 | 39070 | 40982 | 40933 | 40807 | 40691 | 40797 | 40927 | 41068 | 41150 | 41042 | 41244 | 41381 | 41491 | 41495 | 40966 | | |
| Portata Umida dati validi % | 100,0 | 100,0 | 100,0 | 100,0 | 100,0 | 100,0 | 100,0 | 100,0 | 100,0 | 100,0 | 100,0 | 100,0 | 100,0 | 100,0 | 100,0 | 100,0 | 100,0 | 100,0 | 100,0 | 100,0 | 100,0 | 100,0 | 100,0 | 100,0 | | | |
| Pressione valore in mBar | 1011 | 1011 | 1011 | 1010 | 1011 | 1011 | 1011 | 1011 | 1011 | 1011 | 1010 | 1010 | 1010 | 1009 | 1009 | 1009 | 1008 | 1008 | 1008 | 1008 | 1009 | 1009 | 1009 | 1009 | 1010 | | |
| Pressione dati validi % | 100,0 | 100,0 | 100,0 | 100,0 | 100,0 | 100,0 | 100,0 | 100,0 | 100,0 | 100,0 | 100,0 | 100,0 | 100,0 | 100,0 | 100,0 | 100,0 | 100,0 | 100,0 | 100,0 | 100,0 | 100,0 | 100,0 | 100,0 | 100,0 | | | |

## Legenda

Ove non indicato altrimenti (come di seguito) i dati si intendono validi;F=Impianto non operativo; N=media non valida; D=dati insufficienti; T=calibrazione/manutenzione in corso; A=strumento fuori scansione; U=dato invalidato da utente; Z=dato non acquisito; LDL=valore limite autorizzato;

# RIEPILOGO GIORNALIERO

2017-08-20

**Dati prodotti dal sistema I.E.S. - E.B.C. Srl**

**STAMPA DEL:** 14-09-2017 09:13:12

**Nome Stazione:** CENTRALE GAS CROTONE - ALSTOM1 E110

I valori corretti (Corr.) sono riferiti a 0°C e 1013 mbar, fumi secchi e tenore di Ossigeno del 15%

| Descrizione | Ora | | | | | | | | | | | | | | | | | | | | | | | | | | |
|---|---|---|---|---|---|---|---|---|---|---|---|---|---|---|---|---|---|---|---|---|---|---|---|---|---|---|---|
| | 1 | 2 | 3 | 4 | 5 | 6 | 7 | 8 | 9 | 10 | 11 | 12 | 13 | 14 | 15 | 16 | 17 | 18 | 19 | 20 | 21 | 22 | 23 | 24 | Tot. Giorno | LDL orario | N. sup. LDL orario |
| CO Corr. valore in mg/Nm³ | 82,1 | 77,6 | 74,7 | 72,1 | 73,7 | 72,2 | 72,6 | 74,1 | 80,4 | 85,4 | 92,4 | 88,2 | 89,5 | 87,6 | 80,6 | 70,3 | 68,3 | 69,2 | 76,6 | 74,6 | 69,3 | 77,9 | 88,3 | 83,1 | 78,4 | 125,0 | 0 |
| CO dati validi % | 100,0 | 100,0 | 100,0 | 100,0 | 100,0 | 100,0 | 100,0 | 100,0 | 100,0 | 100,0 | 100,0 | 100,0 | 100,0 | 100,0 | 100,0 | 78,3 | 85,0 | 100,0 | 100,0 | 100,0 | 100,0 | 100,0 | 100,0 | 100,0 | | | |
| NOx Corr. valore in mg/Nm³ | 40,2 | 42,1 | 42,9 | 44,0 | 44,1 | 44,7 | 44,2 | 41,8 | 38,7 | 35,4 | 34,3 | 33,6 | 33,5 | 32,9 | 33,5 | 37,0 | 36,5 | 36,8 | 35,4 | 36,1 | 39,1 | 39,0 | 36,6 | 37,1 | 38,3 | 500,0 | 0 |
| NOx dati validi % | 100,0 | 100,0 | 100,0 | 100,0 | 100,0 | 100,0 | 100,0 | 100,0 | 100,0 | 100,0 | 100,0 | 100,0 | 100,0 | 100,0 | 100,0 | 78,3 | 85,0 | 100,0 | 100,0 | 100,0 | 100,0 | 100,0 | 100,0 | 100,0 | | | |
| O2 valore in % | 15,5 | 15,5 | 15,6 | 15,6 | 15,6 | 15,6 | 15,6 | 15,6 | 15,5 | 15,5 | 15,4 | 15,4 | 15,4 | 15,4 | 15,4 | 15,4 | 15,4 | 15,4 | 15,4 | 15,4 | 15,4 | 15,5 | 15,5 | 15,5 | 15,5 | | |
| O2 dati validi % | 100,0 | 100,0 | 100,0 | 100,0 | 100,0 | 100,0 | 100,0 | 100,0 | 100,0 | 100,0 | 100,0 | 100,0 | 100,0 | 100,0 | 100,0 | 78,3 | 85,0 | 100,0 | 100,0 | 100,0 | 100,0 | 100,0 | 100,0 | 100,0 | | | |
| Temperatura Fumi valore in °C | 535 | 535 | 534 | 533 | 533 | 533 | 534 | 536 | 539 | 539 | 539 | 539 | 539 | 540 | 540 | 540 | 540 | 540 | 540 | 538 | 538 | 536 | 534 | 534 | 537 | | |
| Temperatura Fumi dati validi % | 100,0 | 100,0 | 100,0 | 100,0 | 100,0 | 100,0 | 100,0 | 100,0 | 100,0 | 100,0 | 100,0 | 100,0 | 100,0 | 100,0 | 100,0 | 78,3 | 85,0 | 100,0 | 100,0 | 100,0 | 100,0 | 100,0 | 100,0 | 100,0 | | | |
| Portata Umida Norm. valore in Nm³/h | 41551 | 41692 | 41765 | 41885 | 41952 | 42001 | 41822 | 41339 | 40771 | 40979 | 41250 | 40977 | 41015 | 40946 | 40877 | 40849 | 42007 | 41609 | 41091 | 41130 | 41262 | 41200 | 41222 | 41523 | 41363 | | |
| Portata Umida dati validi % | 100,0 | 100,0 | 100,0 | 100,0 | 100,0 | 100,0 | 100,0 | 100,0 | 100,0 | 100,0 | 100,0 | 100,0 | 100,0 | 100,0 | 100,0 | 78,3 | 85,0 | 100,0 | 100,0 | 100,0 | 100,0 | 100,0 | 100,0 | 100,0 | | | |
| Pressione valore in mBar | 1008 | 1008 | 1008 | 1008 | 1008 | 1008 | 1008 | 1008 | 1008 | 1008 | 1008 | 1008 | 1008 | 1007 | 1007 | 1006 | 1006 | 1005 | 1005 | 1006 | 1006 | 1007 | 1008 | 1008 | 1007 | | |
| Pressione dati validi % | 100,0 | 100,0 | 100,0 | 100,0 | 100,0 | 100,0 | 100,0 | 100,0 | 100,0 | 100,0 | 100,0 | 100,0 | 100,0 | 100,0 | 100,0 | 78,3 | 85,0 | 100,0 | 100,0 | 100,0 | 100,0 | 100,0 | 100,0 | 100,0 | | | |

## Legenda

Ove non indicato altrimenti (come di seguito) i dati si intendono validi;F=Impianto non operativo; N=media non valida; D=dati insufficienti; T=calibrazione/manutenzione in corso; A=strumento fuori scansione; U=dato invalidato da utente; Z=dato non acquisito; LDL=valore limite autorizzato;

# RIEPILOGO GIORNALIERO

2017-08-21

**Dati prodotti dal sistema I.E.S. - E.B.C. Srl**

**STAMPA DEL:** 14-09-2017 09:13:13

**Nome Stazione:** CENTRALE GAS CROTONE - ALSTOM1 E110

I valori corretti (Corr.) sono riferiti a 0°C e 1013 mbar, fumi secchi e tenore di Ossigeno del 15%

| Descrizione | Ora | | | | | | | | | | | | | | | | | | | | | | | | | | |
|---|---|---|---|---|---|---|---|---|---|---|---|---|---|---|---|---|---|---|---|---|---|---|---|---|---|---|---|
| | 1 | 2 | 3 | 4 | 5 | 6 | 7 | 8 | 9 | 10 | 11 | 12 | 13 | 14 | 15 | 16 | 17 | 18 | 19 | 20 | 21 | 22 | 23 | 24 | Tot. Giorno | LDL orario | N. sup. LDL orario |
| CO Corr. valore in mg/Nm³ | 81,4 | 83,3 | 84,8 | 81,3 | 80,2 | 78,5 | 80,7 | 89,6 | 84,3 | 75,0 | 67,6 | 68,0 | 68,0 | 66,7 | 66,8 | 69,4 | 68,0 | 68,3 | 69,9 | 71,0 | 74,6 | 74,3 | 74,6 | 74,4 | 75,0 | 125,0 | 0 |
| CO dati validi % | 100,0 | 100,0 | 100,0 | 100,0 | 100,0 | 100,0 | 100,0 | 100,0 | 100,0 | 100,0 | 100,0 | 100,0 | 100,0 | 100,0 | 100,0 | 100,0 | 100,0 | 100,0 | 100,0 | 100,0 | 100,0 | 100,0 | 100,0 | 100,0 | | | |
| NOx Corr. valore in mg/Nm³ | 39,5 | 39,6 | 39,7 | 40,6 | 40,4 | 41,8 | 40,1 | 39,3 | 39,8 | 40,7 | 40,6 | 39,1 | 39,1 | 38,6 | 38,4 | 38,9 | 38,4 | 40,9 | 41,5 | 42,0 | 42,3 | 43,1 | 42,3 | 42,9 | 40,4 | 500,0 | 0 |
| NOx dati validi % | 100,0 | 100,0 | 100,0 | 100,0 | 100,0 | 100,0 | 100,0 | 100,0 | 100,0 | 100,0 | 100,0 | 100,0 | 100,0 | 100,0 | 100,0 | 100,0 | 100,0 | 100,0 | 100,0 | 100,0 | 100,0 | 100,0 | 100,0 | 100,0 | | | |
| O2 valore in % | 15,5 | 15,5 | 15,5 | 15,5 | 15,5 | 15,5 | 15,5 | 15,6 | 15,6 | 15,5 | 15,5 | 15,5 | 15,5 | 15,5 | 15,5 | 15,5 | 15,5 | 15,5 | 15,5 | 15,5 | 15,6 | 15,6 | 15,6 | 15,6 | 15,5 | | |
| O2 dati validi % | 100,0 | 100,0 | 100,0 | 100,0 | 100,0 | 100,0 | 100,0 | 100,0 | 100,0 | 100,0 | 100,0 | 100,0 | 100,0 | 100,0 | 100,0 | 100,0 | 100,0 | 100,0 | 100,0 | 100,0 | 100,0 | 100,0 | 100,0 | 100,0 | | | |
| Temperatura Fumi valore in °C | 534 | 534 | 534 | 533 | 533 | 533 | 533 | 533 | 533 | 534 | 535 | 535 | 535 | 535 | 535 | 535 | 536 | 535 | 535 | 535 | 534 | 533 | 533 | 534 | 534 | | |
| Temperatura Fumi dati validi % | 100,0 | 100,0 | 100,0 | 100,0 | 100,0 | 100,0 | 100,0 | 100,0 | 100,0 | 100,0 | 100,0 | 100,0 | 100,0 | 100,0 | 100,0 | 100,0 | 100,0 | 100,0 | 100,0 | 100,0 | 100,0 | 100,0 | 100,0 | 100,0 | | | |
| Portata Umida Norm. valore in Nm³/h | 41498 | 41479 | 41503 | 41577 | 41606 | 41698 | 41634 | 41269 | 41225 | 41119 | 41103 | 41058 | 41082 | 41075 | 41071 | 41060 | 41076 | 41272 | 41342 | 41340 | 41434 | 41491 | 41544 | 41747 | 41346 | | |
| Portata Umida dati validi % | 100,0 | 100,0 | 100,0 | 100,0 | 100,0 | 100,0 | 100,0 | 100,0 | 100,0 | 100,0 | 100,0 | 100,0 | 100,0 | 100,0 | 100,0 | 100,0 | 100,0 | 100,0 | 100,0 | 100,0 | 100,0 | 100,0 | 100,0 | 100,0 | | | |
| Pressione valore in mBar | 1008 | 1008 | 1008 | 1008 | 1008 | 1008 | 1009 | 1009 | 1009 | 1008 | 1008 | 1008 | 1008 | 1007 | 1007 | 1007 | 1007 | 1007 | 1008 | 1009 | 1010 | 1010 | 1010 | 1010 | 1008 | | |
| Pressione dati validi % | 100,0 | 100,0 | 100,0 | 100,0 | 100,0 | 100,0 | 100,0 | 100,0 | 100,0 | 100,0 | 100,0 | 100,0 | 100,0 | 100,0 | 100,0 | 100,0 | 100,0 | 100,0 | 100,0 | 100,0 | 100,0 | 100,0 | 100,0 | 100,0 | | | |

## Legenda

Ove non indicato altrimenti (come di seguito) i dati si intendono validi;F=Impianto non operativo; N=media non valida; D=dati insufficienti; T=calibrazione/manutenzione in corso; A=strumento fuori scansione; U=dato invalidato da utente; Z=dato non acquisito; LDL=valore limite autorizzato;

# RIEPILOGO GIORNALIERO

2017-08-22

**Dati prodotti dal sistema I.E.S. - E.B.C. Srl**

**STAMPA DEL:** 14-09-2017 09:13:13

**Nome Stazione:** CENTRALE GAS CROTONE - ALSTOM1 E110

I valori corretti (Corr.) sono riferiti a 0°C e 1013 mbar, fumi secchi e tenore di Ossigeno del 15%

| Descrizione | Ora | | | | | | | | | | | | | | | | | | | | | | | | | | |
|---|---|---|---|---|---|---|---|---|---|---|---|---|---|---|---|---|---|---|---|---|---|---|---|---|---|---|---|
| | 1 | 2 | 3 | 4 | 5 | 6 | 7 | 8 | 9 | 10 | 11 | 12 | 13 | 14 | 15 | 16 | 17 | 18 | 19 | 20 | 21 | 22 | 23 | 24 | Tot. Giorno | LDL orario | N. sup. LDL orario |
| **CO Corr. valore in mg/Nm³** | 70,0 | 68,4 | 65,5 | 62,4 | 62,9 | 70,8 | 77,8 | 78,4 | 76,0 | 67,1 | 67,2 | 67,4 | 69,8 | 72,3 | 68,8 | 73,8 | 71,3 | 64,5 | 61,3 | 63,1 | 63,3 | 63,8 | 62,9 | 65,4 | 68,1 | 125,0 | 0 |
| **CO dati validi %** | 100,0 | 100,0 | 100,0 | 100,0 | 100,0 | 100,0 | 100,0 | 100,0 | 100,0 | 100,0 | 100,0 | 100,0 | 100,0 | 100,0 | 100,0 | 100,0 | 100,0 | 100,0 | 100,0 | 100,0 | 100,0 | 100,0 | 100,0 | 100,0 | | | |
| **NOx Corr. valore in mg/Nm³** | 44,2 | 45,3 | 46,7 | 47,0 | 47,2 | 46,1 | 44,5 | 42,7 | 42,0 | 43,3 | 44,2 | 43,1 | 42,5 | 40,8 | 42,1 | 41,6 | 42,5 | 45,4 | 46,1 | 46,7 | 46,6 | 48,0 | 47,6 | 46,8 | 44,7 | 500,0 | 0 |
| **NOx dati validi %** | 100,0 | 100,0 | 100,0 | 100,0 | 100,0 | 100,0 | 100,0 | 100,0 | 100,0 | 100,0 | 100,0 | 100,0 | 100,0 | 100,0 | 100,0 | 100,0 | 100,0 | 100,0 | 100,0 | 100,0 | 100,0 | 100,0 | 100,0 | 100,0 | | | |
| **O2 valore in %** | 15,6 | 15,6 | 15,6 | 15,6 | 15,6 | 15,6 | 15,6 | 15,6 | 15,6 | 15,6 | 15,6 | 15,6 | 15,6 | 15,6 | 15,6 | 15,6 | 15,6 | 15,6 | 15,6 | 15,6 | 15,7 | 15,7 | 15,7 | 15,7 | 15,6 | | |
| **O2 dati validi %** | 100,0 | 100,0 | 100,0 | 100,0 | 100,0 | 100,0 | 100,0 | 100,0 | 100,0 | 100,0 | 100,0 | 100,0 | 100,0 | 100,0 | 100,0 | 100,0 | 100,0 | 100,0 | 100,0 | 100,0 | 100,0 | 100,0 | 100,0 | 100,0 | | | |
| **Temperatura Fumi valore in °C** | 533 | 533 | 533 | 533 | 533 | 532 | 532 | 532 | 533 | 533 | 533 | 533 | 533 | 533 | 533 | 533 | 534 | 534 | 534 | 534 | 534 | 533 | 533 | 533 | 533 | | |
| **Temperatura Fumi dati validi %** | 100,0 | 100,0 | 100,0 | 100,0 | 100,0 | 100,0 | 100,0 | 100,0 | 100,0 | 100,0 | 100,0 | 100,0 | 100,0 | 100,0 | 100,0 | 100,0 | 100,0 | 100,0 | 100,0 | 100,0 | 100,0 | 100,0 | 100,0 | 100,0 | | | |
| **Portata Umida Norm. valore in Nm³/h** | 41828 | 41980 | 42039 | 42071 | 42040 | 41846 | 41581 | 41551 | 41530 | 41623 | 41485 | 41509 | 41437 | 41348 | 41318 | 41247 | 41371 | 41421 | 41611 | 41753 | 41866 | 41964 | 42048 | 42123 | 41691 | | |
| **Portata Umida dati validi %** | 100,0 | 100,0 | 100,0 | 100,0 | 100,0 | 100,0 | 100,0 | 100,0 | 100,0 | 100,0 | 100,0 | 100,0 | 100,0 | 100,0 | 100,0 | 100,0 | 100,0 | 100,0 | 100,0 | 100,0 | 100,0 | 100,0 | 100,0 | 100,0 | | | |
| **Pressione valore in mBar** | 1010 | 1010 | 1010 | 1010 | 1011 | 1011 | 1011 | 1011 | 1011 | 1011 | 1011 | 1011 | 1010 | 1010 | 1010 | 1010 | 1010 | 1010 | 1010 | 1011 | 1011 | 1012 | 1012 | 1012 | 1011 | | |
| **Pressione dati validi %** | 100,0 | 100,0 | 100,0 | 100,0 | 100,0 | 100,0 | 100,0 | 100,0 | 100,0 | 100,0 | 100,0 | 100,0 | 100,0 | 100,0 | 100,0 | 100,0 | 100,0 | 100,0 | 100,0 | 100,0 | 100,0 | 100,0 | 100,0 | 100,0 | | | |

## Legenda

Ove non indicato altrimenti (come di seguito) i dati si intendono validi;F=Impianto non operativo; N=media non valida; D=dati insufficienti; T=calibrazione/manutenzione in corso; A=strumento fuori scansione; U=dato invalidato da utente; Z=dato non acquisito; LDL=valore limite autorizzato;

# RIEPILOGO GIORNALIERO

2017-08-23

**Dati prodotti dal sistema I.E.S. - E.B.C. Srl**

**STAMPA DEL:** 14-09-2017 09:13:14

**Nome Stazione:** CENTRALE GAS CROTONE - ALSTOM1 E110

I valori corretti (Corr.) sono riferiti a 0°C e 1013 mbar, fumi secchi e tenore di Ossigeno del 15%

| Descrizione | Ora | | | | | | | | | | | | | | | | | | | | | | | | | | |
|---|---|---|---|---|---|---|---|---|---|---|---|---|---|---|---|---|---|---|---|---|---|---|---|---|---|---|---|
| | 1 | 2 | 3 | 4 | 5 | 6 | 7 | 8 | 9 | 10 | 11 | 12 | 13 | 14 | 15 | 16 | 17 | 18 | 19 | 20 | 21 | 22 | 23 | 24 | Tot. Giorno | LDL orario | N. sup. LDL orario |
| CO Corr. valore in mg/Nm³ | 67,1 | 66,9 | 67,7 | 66,1 | 67,3 | 72,6 | 83,6 | 82,0 | 81,6 | 75,7 | 74,1 | 77,9 | 71,8 | 69,7 | 65,2 | 67,2 | 59,3 | 61,4 | 59,6 | 68,2 | 74,4 | 80,7 | 78,7 | 80,3 | 71,6 | 125,0 | 0 |
| CO dati validi % | 100,0 | 100,0 | 100,0 | 100,0 | 100,0 | 100,0 | 100,0 | 100,0 | 100,0 | 100,0 | 91,7 | 100,0 | 100,0 | 100,0 | 100,0 | 100,0 | 100,0 | 100,0 | 100,0 | 100,0 | 100,0 | 100,0 | 100,0 | 100,0 | | | |
| NOx Corr. valore in mg/Nm³ | 47,1 | 47,3 | 47,6 | 47,1 | 48,1 | 47,9 | 46,1 | 44,5 | 42,7 | 42,4 | 41,6 | 42,1 | 42,8 | 41,6 | 41,9 | 42,8 | 45,1 | 44,5 | 46,7 | 46,3 | 45,9 | 45,2 | 45,7 | 46,4 | 45,0 | 500,0 | 0 |
| NOx dati validi % | 100,0 | 100,0 | 100,0 | 100,0 | 100,0 | 100,0 | 100,0 | 100,0 | 100,0 | 100,0 | 91,7 | 100,0 | 100,0 | 100,0 | 100,0 | 100,0 | 100,0 | 100,0 | 100,0 | 100,0 | 100,0 | 100,0 | 100,0 | 100,0 | | | |
| O2 valore in % | 15,7 | 15,7 | 15,7 | 15,7 | 15,7 | 15,7 | 15,7 | 15,7 | 15,7 | 15,6 | 15,6 | 15,6 | 15,6 | 15,6 | 15,6 | 15,6 | 15,6 | 15,6 | 15,6 | 15,7 | 15,7 | 15,7 | 15,7 | 15,7 | 15,7 | | |
| O2 dati validi % | 100,0 | 100,0 | 100,0 | 100,0 | 100,0 | 100,0 | 100,0 | 100,0 | 100,0 | 100,0 | 91,7 | 100,0 | 100,0 | 100,0 | 100,0 | 100,0 | 100,0 | 100,0 | 100,0 | 100,0 | 100,0 | 100,0 | 100,0 | 100,0 | | | |
| Temperatura Fumi valore in °C | 533 | 532 | 532 | 532 | 531 | 531 | 531 | 532 | 533 | 534 | 534 | 534 | 535 | 535 | 537 | 537 | 537 | 537 | 536 | 535 | 534 | 533 | 532 | 531 | 534 | | |
| Temperatura Fumi dati validi % | 100,0 | 100,0 | 100,0 | 100,0 | 100,0 | 100,0 | 100,0 | 100,0 | 100,0 | 100,0 | 91,7 | 100,0 | 100,0 | 100,0 | 100,0 | 100,0 | 100,0 | 100,0 | 100,0 | 100,0 | 100,0 | 100,0 | 100,0 | 100,0 | | | |
| Portata Umida Norm. valore in Nm³/h | 42149 | 42275 | 42281 | 42319 | 42396 | 42284 | 42030 | 41811 | 41584 | 41496 | 41553 | 41495 | 41318 | 41276 | 41226 | 41330 | 41376 | 41537 | 41712 | 41823 | 41931 | 41936 | 42130 | 42158 | 41809 | | |
| Portata Umida dati validi % | 100,0 | 100,0 | 100,0 | 100,0 | 100,0 | 100,0 | 100,0 | 100,0 | 100,0 | 100,0 | 91,7 | 100,0 | 100,0 | 100,0 | 100,0 | 100,0 | 100,0 | 100,0 | 100,0 | 100,0 | 100,0 | 100,0 | 100,0 | 100,0 | | | |
| Pressione valore in mBar | 1012 | 1012 | 1012 | 1012 | 1012 | 1013 | 1013 | 1013 | 1013 | 1013 | 1013 | 1013 | 1013 | 1012 | 1012 | 1012 | 1012 | 1012 | 1012 | 1013 | 1013 | 1013 | 1014 | 1014 | 1013 | | |
| Pressione dati validi % | 100,0 | 100,0 | 100,0 | 100,0 | 100,0 | 100,0 | 100,0 | 100,0 | 100,0 | 100,0 | 91,7 | 100,0 | 100,0 | 100,0 | 100,0 | 100,0 | 100,0 | 100,0 | 100,0 | 100,0 | 100,0 | 100,0 | 100,0 | 100,0 | | | |

## Legenda

Ove non indicato altrimenti (come di seguito) i dati si intendono validi;F=Impianto non operativo; N=media non valida; D=dati insufficienti; T=calibrazione/manutenzione in corso; A=strumento fuori scansione; U=dato invalidato da utente; Z=dato non acquisito; LDL=valore limite autorizzato;

# RIEPILOGO GIORNALIERO

2017-08-24

**Dati prodotti dal sistema I.E.S. - E.B.C. Srl**

**STAMPA DEL:** 14-09-2017 09:13:14

**Nome Stazione:** CENTRALE GAS CROTONE - ALSTOM1 E110

I valori corretti (Corr.) sono riferiti a 0°C e 1013 mbar, fumi secchi e tenore di Ossigeno del 15%

| Descrizione | Ora | | | | | | | | | | | | | | | | | | | | | | | | | | |
|---|---|---|---|---|---|---|---|---|---|---|---|---|---|---|---|---|---|---|---|---|---|---|---|---|---|---|---|
| | 1 | 2 | 3 | 4 | 5 | 6 | 7 | 8 | 9 | 10 | 11 | 12 | 13 | 14 | 15 | 16 | 17 | 18 | 19 | 20 | 21 | 22 | 23 | 24 | Tot. Giorno | LDL orario | N. sup. LDL orario |
| CO Corr. valore in mg/Nm³ | 82,1 | 81,6 | 82,9 | 82,5 | 84,8 | 87,8 | 93,0 | 115,4 | 92,7 | 75,8 | 74,1 | 78,6 | 73,0 | 70,8 | 68,0 | 69,4 | 69,3 | 62,6 | 59,0 | 59,4 | 67,8 | 73,1 | 78,1 | 83,8 | 77,7 | 125,0 | 0 |
| CO dati validi % | 100,0 | 100,0 | 100,0 | 100,0 | 100,0 | 100,0 | 100,0 | 100,0 | 100,0 | 100,0 | 100,0 | 100,0 | 100,0 | 100,0 | 100,0 | 100,0 | 100,0 | 100,0 | 100,0 | 100,0 | 100,0 | 100,0 | 100,0 | 100,0 | | | |
| NOx Corr. valore in mg/Nm³ | 46,1 | 46,7 | 46,5 | 47,3 | 47,8 | 47,8 | 45,8 | 40,9 | 39,4 | 40,2 | 40,2 | 38,6 | 41,1 | 40,6 | 40,6 | 41,1 | 40,6 | 42,8 | 45,3 | 48,3 | 47,5 | 46,2 | 46,6 | 45,7 | 43,9 | 500,0 | 0 |
| NOx dati validi % | 100,0 | 100,0 | 100,0 | 100,0 | 100,0 | 100,0 | 100,0 | 100,0 | 100,0 | 100,0 | 100,0 | 100,0 | 100,0 | 100,0 | 100,0 | 100,0 | 100,0 | 100,0 | 100,0 | 100,0 | 100,0 | 100,0 | 100,0 | 100,0 | | | |
| O2 valore in % | 15,7 | 15,7 | 15,7 | 15,7 | 15,7 | 15,8 | 15,7 | 15,7 | 15,6 | 15,6 | 15,6 | 15,6 | 15,6 | 15,6 | 15,6 | 15,6 | 15,6 | 15,6 | 15,6 | 15,7 | 15,7 | 15,7 | 15,7 | 15,7 | 15,7 | | |
| O2 dati validi % | 100,0 | 100,0 | 100,0 | 100,0 | 100,0 | 100,0 | 100,0 | 100,0 | 100,0 | 100,0 | 100,0 | 100,0 | 100,0 | 100,0 | 100,0 | 100,0 | 100,0 | 100,0 | 100,0 | 100,0 | 100,0 | 100,0 | 100,0 | 100,0 | | | |
| Temperatura Fumi valore in °C | 531 | 530 | 530 | 529 | 529 | 528 | 530 | 533 | 534 | 535 | 535 | 535 | 535 | 535 | 536 | 537 | 538 | 538 | 537 | 535 | 534 | 534 | 532 | 532 | 533 | | |
| Temperatura Fumi dati validi % | 100,0 | 100,0 | 100,0 | 100,0 | 100,0 | 100,0 | 100,0 | 100,0 | 100,0 | 100,0 | 100,0 | 100,0 | 100,0 | 100,0 | 100,0 | 100,0 | 100,0 | 100,0 | 100,0 | 100,0 | 100,0 | 100,0 | 100,0 | 100,0 | | | |
| Portata Umida Norm. valore in Nm³/h | 42188 | 42288 | 42315 | 42398 | 42530 | 42332 | 42165 | 41334 | 41709 | 41662 | 41621 | 41567 | 41587 | 41587 | 41560 | 41406 | 41402 | 41641 | 41827 | 41965 | 41999 | 42039 | 42215 | 42182 | 41897 | | |
| Portata Umida dati validi % | 100,0 | 100,0 | 100,0 | 100,0 | 100,0 | 100,0 | 100,0 | 100,0 | 100,0 | 100,0 | 100,0 | 100,0 | 100,0 | 100,0 | 100,0 | 100,0 | 100,0 | 100,0 | 100,0 | 100,0 | 100,0 | 100,0 | 100,0 | 100,0 | | | |
| Pressione valore in mBar | 1014 | 1014 | 1014 | 1014 | 1014 | 1014 | 1015 | 1015 | 1015 | 1014 | 1015 | 1015 | 1014 | 1014 | 1014 | 1014 | 1014 | 1014 | 1014 | 1014 | 1015 | 1015 | 1015 | 1015 | 1014 | | |
| Pressione dati validi % | 100,0 | 100,0 | 100,0 | 100,0 | 100,0 | 100,0 | 100,0 | 100,0 | 100,0 | 100,0 | 100,0 | 100,0 | 100,0 | 100,0 | 100,0 | 100,0 | 100,0 | 100,0 | 100,0 | 100,0 | 100,0 | 100,0 | 100,0 | 100,0 | | | |

## Legenda

Ove non indicato altrimenti (come di seguito) i dati si intendono validi;F=Impianto non operativo; N=media non valida; D=dati insufficienti; T=calibrazione/manutenzione in corso; A=strumento fuori scansione; U=dato invalidato da utente; Z=dato non acquisito; LDL=valore limite autorizzato;

# RIEPILOGO GIORNALIERO

2017-08-25

**Dati prodotti dal sistema I.E.S. - E.B.C. Srl**

**STAMPA DEL:** 14-09-2017 09:13:15

**Nome Stazione:** CENTRALE GAS CROTONE - ALSTOM1 E110

I valori corretti (Corr.) sono riferiti a 0°C e 1013 mbar, fumi secchi e tenore di Ossigeno del 15%

| Descrizione | Ora | | | | | | | | | | | | | | | | | | | | | | | | | | |
|---|---|---|---|---|---|---|---|---|---|---|---|---|---|---|---|---|---|---|---|---|---|---|---|---|---|---|---|
| | 1 | 2 | 3 | 4 | 5 | 6 | 7 | 8 | 9 | 10 | 11 | 12 | 13 | 14 | 15 | 16 | 17 | 18 | 19 | 20 | 21 | 22 | 23 | 24 | Tot. Giorno | LDL orario | N. sup. LDL orario |
| **CO Corr. valore in mg/Nm³** | 87,6 | 87,3 | 85,2 | 83,5 | 84,6 | 85,0 | 91,0 | 101,7 | T | 94,1 | 85,7 | 77,8 | 72,8 | 67,8 | 64,8 | 75,4 | 76,9 | 64,4 | 66,3 | 66,2 | 72,9 | 77,0 | 84,9 | 86,4 | 80,0 | 125,0 | 0 |
| **CO dati validi %** | 100,0 | 100,0 | 100,0 | 100,0 | 100,0 | 100,0 | 100,0 | 100,0 | 66,7 | 100,0 | 100,0 | 100,0 | 100,0 | 100,0 | 100,0 | 100,0 | 100,0 | 100,0 | 100,0 | 100,0 | 100,0 | 100,0 | 100,0 | 100,0 | | | |
| **NOx Corr. valore in mg/Nm³** | 46,0 | 46,1 | 46,7 | 47,9 | 47,3 | 47,8 | 46,5 | 42,2 | T | 37,7 | 37,9 | 39,3 | 39,9 | 39,8 | 39,9 | 39,2 | 39,1 | 41,9 | 42,4 | 43,7 | 41,5 | 42,0 | 42,7 | 42,7 | 42,6 | 500,0 | 0 |
| **NOx dati validi %** | 100,0 | 100,0 | 100,0 | 100,0 | 100,0 | 100,0 | 100,0 | 100,0 | 66,7 | 100,0 | 100,0 | 100,0 | 100,0 | 100,0 | 100,0 | 100,0 | 100,0 | 100,0 | 100,0 | 100,0 | 100,0 | 100,0 | 100,0 | 100,0 | | | |
| **O2 valore in %** | 15,7 | 15,7 | 15,7 | 15,7 | 15,8 | 15,8 | 15,8 | 15,7 | T | 15,6 | 15,6 | 15,6 | 15,6 | 15,6 | 15,6 | 15,6 | 15,5 | 15,6 | 15,6 | 15,6 | 15,6 | 15,6 | 15,6 | 15,7 | 15,6 | | |
| **O2 dati validi %** | 100,0 | 100,0 | 100,0 | 100,0 | 100,0 | 100,0 | 100,0 | 100,0 | 66,7 | 100,0 | 100,0 | 100,0 | 100,0 | 100,0 | 100,0 | 100,0 | 100,0 | 100,0 | 100,0 | 100,0 | 100,0 | 100,0 | 100,0 | 100,0 | | | |
| **Temperatura Fumi valore in °C** | 531 | 530 | 530 | 530 | 530 | 529 | 530 | 534 | 536 | 536 | 536 | 536 | 537 | 538 | 539 | 539 | 538 | 538 | 537 | 536 | 535 | 534 | 534 | 532 | 534 | | |
| **Temperatura Fumi dati validi %** | 100,0 | 100,0 | 100,0 | 100,0 | 100,0 | 100,0 | 100,0 | 100,0 | 100,0 | 100,0 | 100,0 | 100,0 | 100,0 | 100,0 | 100,0 | 100,0 | 100,0 | 100,0 | 100,0 | 100,0 | 100,0 | 100,0 | 100,0 | 100,0 | | | |
| **Portata Umida Norm. valore in Nm³/h** | 42229 | 42253 | 42310 | 42365 | 42305 | 42286 | 42096 | 41595 | 41239 | 41193 | 41307 | 41260 | 41119 | 41148 | 41230 | 41347 | 41524 | 41695 | 41850 | 41957 | 42203 | 42130 | 42077 | 42158 | 41787 | | |
| **Portata Umida dati validi %** | 100,0 | 100,0 | 100,0 | 100,0 | 100,0 | 100,0 | 100,0 | 100,0 | 100,0 | 100,0 | 100,0 | 100,0 | 100,0 | 100,0 | 100,0 | 100,0 | 100,0 | 100,0 | 100,0 | 100,0 | 100,0 | 100,0 | 100,0 | 100,0 | | | |
| **Pressione valore in mBar** | 1015 | 1015 | 1015 | 1015 | 1015 | 1015 | 1015 | 1015 | 1015 | 1015 | 1015 | 1014 | 1014 | 1014 | 1014 | 1013 | 1013 | 1013 | 1013 | 1013 | 1014 | 1014 | 1014 | 1014 | 1014 | | |
| **Pressione dati validi %** | 100,0 | 100,0 | 100,0 | 100,0 | 100,0 | 100,0 | 100,0 | 100,0 | 100,0 | 100,0 | 100,0 | 100,0 | 100,0 | 100,0 | 100,0 | 100,0 | 100,0 | 100,0 | 100,0 | 100,0 | 100,0 | 100,0 | 100,0 | 100,0 | | | |

## Legenda

Ove non indicato altrimenti (come di seguito) i dati si intendono validi;F=Impianto non operativo; N=media non valida; D=dati insufficienti; T=calibrazione/manutenzione in corso; A=strumento fuori scansione; U=dato invalidato da utente; Z=dato non acquisito; LDL=valore limite autorizzato;

# RIEPILOGO GIORNALIERO

2017-08-26

**Dati prodotti dal sistema I.E.S. - E.B.C. Srl**

**STAMPA DEL:** 14-09-2017 09:13:15

**Nome Stazione:** CENTRALE GAS CROTONE - ALSTOM1 E110

I valori corretti (Corr.) sono riferiti a 0°C e 1013 mbar, fumi secchi e tenore di Ossigeno del 15%

| Descrizione | Ora | | | | | | | | | | | | | | | | | | | | | | | | | | |
|---|---|---|---|---|---|---|---|---|---|---|---|---|---|---|---|---|---|---|---|---|---|---|---|---|---|---|---|
| | 1 | 2 | 3 | 4 | 5 | 6 | 7 | 8 | 9 | 10 | 11 | 12 | 13 | 14 | 15 | 16 | 17 | 18 | 19 | 20 | 21 | 22 | 23 | 24 | Tot. Giorno | LDL orario | N. sup. LDL orario |
| CO Corr. valore in mg/Nm³ | 84,2 | 85,3 | 80,1 | 78,9 | 88,8 | 85,6 | 90,1 | 92,4 | 87,8 | 81,0 | 93,1 | 93,2 | 85,3 | 77,2 | 66,9 | 73,3 | 71,3 | 69,0 | 66,0 | 63,6 | 65,9 | 77,1 | 82,9 | 85,9 | 80,2 | 125,0 | 0 |
| CO dati validi % | 100,0 | 100,0 | 100,0 | 100,0 | 100,0 | 100,0 | 100,0 | 100,0 | 100,0 | 100,0 | 100,0 | 100,0 | 100,0 | 100,0 | 100,0 | 100,0 | 100,0 | 100,0 | 100,0 | 100,0 | 100,0 | 100,0 | 100,0 | 100,0 | | | |
| NOx Corr. valore in mg/Nm³ | 44,5 | 44,2 | 46,1 | 47,0 | 46,0 | 46,5 | 45,7 | 44,4 | 41,1 | 38,7 | 35,6 | 35,6 | 36,5 | 37,5 | 39,2 | 38,8 | 39,4 | 39,7 | 40,6 | 43,0 | 42,8 | 42,5 | 42,7 | 43,5 | 41,7 | 500,0 | 0 |
| NOx dati validi % | 100,0 | 100,0 | 100,0 | 100,0 | 100,0 | 100,0 | 100,0 | 100,0 | 100,0 | 100,0 | 100,0 | 100,0 | 100,0 | 100,0 | 100,0 | 100,0 | 100,0 | 100,0 | 100,0 | 100,0 | 100,0 | 100,0 | 100,0 | 100,0 | | | |
| O2 valore in % | 15,7 | 15,7 | 15,7 | 15,7 | 15,7 | 15,7 | 15,7 | 15,7 | 15,6 | 15,6 | 15,5 | 15,5 | 15,5 | 15,5 | 15,5 | 15,5 | 15,5 | 15,5 | 15,5 | 15,6 | 15,6 | 15,6 | 15,6 | 15,6 | 15,6 | | |
| O2 dati validi % | 100,0 | 100,0 | 100,0 | 100,0 | 100,0 | 100,0 | 100,0 | 100,0 | 100,0 | 100,0 | 100,0 | 100,0 | 100,0 | 100,0 | 100,0 | 100,0 | 100,0 | 100,0 | 100,0 | 100,0 | 100,0 | 100,0 | 100,0 | 100,0 | | | |
| Temperatura Fumi valore in °C | 531 | 532 | 531 | 530 | 529 | 529 | 530 | 533 | 536 | 538 | 538 | 538 | 538 | 538 | 539 | 538 | 538 | 538 | 538 | 536 | 535 | 534 | 533 | 533 | 535 | | |
| Temperatura Fumi dati validi % | 100,0 | 100,0 | 100,0 | 100,0 | 100,0 | 100,0 | 100,0 | 100,0 | 100,0 | 100,0 | 100,0 | 100,0 | 100,0 | 100,0 | 100,0 | 100,0 | 100,0 | 100,0 | 100,0 | 100,0 | 100,0 | 100,0 | 100,0 | 100,0 | | | |
| Portata Umida Norm. valore in Nm³/h | 42229 | 42153 | 42299 | 42336 | 42089 | 42171 | 41983 | 41627 | 41456 | 41435 | 41507 | 41514 | 41398 | 41439 | 41562 | 41380 | 41529 | 41632 | 38486 | 37302 | 37674 | 37354 | 37252 | 37446 | 40719 | | |
| Portata Umida dati validi % | 100,0 | 100,0 | 100,0 | 100,0 | 100,0 | 100,0 | 100,0 | 100,0 | 100,0 | 100,0 | 100,0 | 100,0 | 100,0 | 100,0 | 100,0 | 100,0 | 100,0 | 100,0 | 100,0 | 100,0 | 100,0 | 100,0 | 100,0 | 100,0 | | | |
| Pressione valore in mBar | 1013 | 1013 | 1013 | 1013 | 1013 | 1013 | 1013 | 1013 | 1013 | 1013 | 1013 | 1013 | 1012 | 1012 | 1011 | 1011 | 1011 | 1011 | 1011 | 1011 | 1011 | 1011 | 1011 | 1012 | 1012 | | |
| Pressione dati validi % | 100,0 | 100,0 | 100,0 | 100,0 | 100,0 | 100,0 | 100,0 | 100,0 | 100,0 | 100,0 | 100,0 | 100,0 | 100,0 | 100,0 | 100,0 | 100,0 | 100,0 | 100,0 | 100,0 | 100,0 | 100,0 | 100,0 | 100,0 | 100,0 | | | |

## Legenda

Ove non indicato altrimenti (come di seguito) i dati si intendono validi;F=Impianto non operativo; N=media non valida; D=dati insufficienti; T=calibrazione/manutenzione in corso; A=strumento fuori scansione; U=dato invalidato da utente; Z=dato non acquisito; LDL=valore limite autorizzato;

# RIEPILOGO GIORNALIERO

2017-08-27

**Dati prodotti dal sistema I.E.S. - E.B.C. Srl**

**STAMPA DEL:** 14-09-2017 09:13:16

**Nome Stazione:** CENTRALE GAS CROTONE - ALSTOM1 E110

I valori corretti (Corr.) sono riferiti a 0°C e 1013 mbar, fumi secchi e tenore di Ossigeno del 15%

| Descrizione | Ora | | | | | | | | | | | | | | | | | | | | | | | | | | |
|---|---|---|---|---|---|---|---|---|---|---|---|---|---|---|---|---|---|---|---|---|---|---|---|---|---|---|---|
| | 1 | 2 | 3 | 4 | 5 | 6 | 7 | 8 | 9 | 10 | 11 | 12 | 13 | 14 | 15 | 16 | 17 | 18 | 19 | 20 | 21 | 22 | 23 | 24 | Tot. Giorno | LDL orario | N. sup. LDL orario |
| **CO Corr. valore in mg/Nm³** | 85,9 | 84,5 | 81,2 | 80,2 | 79,1 | 77,8 | 86,8 | 88,9 | 84,8 | 78,5 | 75,5 | 76,7 | 85,7 | 74,1 | 57,3 | 57,2 | 54,6 | 50,6 | 46,3 | 56,1 | 69,1 | 71,5 | 73,4 | 73,3 | 72,9 | 125,0 | 0 |
| **CO dati validi %** | 100,0 | 100,0 | 100,0 | 100,0 | 100,0 | 100,0 | 100,0 | 100,0 | 100,0 | 100,0 | 100,0 | 100,0 | 100,0 | 100,0 | 100,0 | 100,0 | 100,0 | 100,0 | 100,0 | 100,0 | 100,0 | 100,0 | 100,0 | 100,0 | | | |
| **NOx Corr. valore in mg/Nm³** | 44,0 | 44,3 | 45,3 | 45,7 | 46,0 | 46,6 | 45,1 | 42,6 | 42,2 | 40,0 | 37,8 | 37,7 | 37,2 | 38,4 | 40,7 | 41,7 | 43,5 | 44,5 | 46,3 | 44,9 | 43,0 | 44,1 | 43,7 | 44,3 | 42,9 | 500,0 | 0 |
| **NOx dati validi %** | 100,0 | 100,0 | 100,0 | 100,0 | 100,0 | 100,0 | 100,0 | 100,0 | 100,0 | 100,0 | 100,0 | 100,0 | 100,0 | 100,0 | 100,0 | 100,0 | 100,0 | 100,0 | 100,0 | 100,0 | 100,0 | 100,0 | 100,0 | 100,0 | | | |
| **O2 valore in %** | 15,7 | 15,7 | 15,7 | 15,7 | 15,7 | 15,7 | 15,7 | 15,6 | 15,6 | 15,6 | 15,5 | 15,5 | 15,5 | 15,5 | 15,5 | 15,5 | 15,5 | 15,5 | 15,5 | 15,6 | 15,6 | 15,6 | 15,6 | 15,6 | 15,6 | | |
| **O2 dati validi %** | 100,0 | 100,0 | 100,0 | 100,0 | 100,0 | 100,0 | 100,0 | 100,0 | 100,0 | 100,0 | 100,0 | 100,0 | 100,0 | 100,0 | 100,0 | 100,0 | 100,0 | 100,0 | 100,0 | 100,0 | 100,0 | 100,0 | 100,0 | 100,0 | | | |
| **Temperatura Fumi valore in °C** | 532 | 531 | 531 | 531 | 530 | 531 | 531 | 534 | 537 | 538 | 537 | 538 | 538 | 539 | 540 | 540 | 540 | 540 | 539 | 537 | 535 | 534 | 534 | 533 | 535 | | |
| **Temperatura Fumi dati validi %** | 100,0 | 100,0 | 100,0 | 100,0 | 100,0 | 100,0 | 100,0 | 100,0 | 100,0 | 100,0 | 100,0 | 100,0 | 100,0 | 100,0 | 100,0 | 100,0 | 100,0 | 100,0 | 100,0 | 100,0 | 100,0 | 100,0 | 100,0 | 100,0 | | | |
| **Portata Umida Norm. valore in Nm³/h** | 37444 | 37492 | 37442 | 37540 | 36556 | 36864 | 38079 | 42005 | 41153 | 41042 | 40899 | 41004 | 40917 | 41005 | 41142 | 41043 | 40910 | 40981 | 41320 | 41575 | 41614 | 41763 | 41871 | 41897 | 40148 | | |
| **Portata Umida dati validi %** | 100,0 | 100,0 | 100,0 | 100,0 | 100,0 | 100,0 | 100,0 | 100,0 | 100,0 | 100,0 | 100,0 | 100,0 | 100,0 | 100,0 | 100,0 | 100,0 | 100,0 | 100,0 | 100,0 | 100,0 | 100,0 | 100,0 | 100,0 | 100,0 | | | |
| **Pressione valore in mBar** | 1012 | 1011 | 1011 | 1011 | 1011 | 1011 | 1011 | 1011 | 1011 | 1011 | 1010 | 1010 | 1009 | 1009 | 1009 | 1008 | 1008 | 1008 | 1008 | 1008 | 1009 | 1009 | 1009 | 1009 | 1010 | | |
| **Pressione dati validi %** | 100,0 | 100,0 | 100,0 | 100,0 | 100,0 | 100,0 | 100,0 | 100,0 | 100,0 | 100,0 | 100,0 | 100,0 | 100,0 | 100,0 | 100,0 | 100,0 | 100,0 | 100,0 | 100,0 | 100,0 | 100,0 | 100,0 | 100,0 | 100,0 | | | |

## Legenda

Ove non indicato altrimenti (come di seguito) i dati si intendono validi;F=Impianto non operativo; N=media non valida; D=dati insufficienti; T=calibrazione/manutenzione in corso; A=strumento fuori scansione; U=dato invalidato da utente; Z=dato non acquisito; LDL=valore limite autorizzato;

# RIEPILOGO GIORNALIERO

2017-08-28

**Dati prodotti dal sistema I.E.S. - E.B.C. Srl**

**STAMPA DEL:** 14-09-2017 09:13:16

**Nome Stazione:** CENTRALE GAS CROTONE - ALSTOM1 E110

I valori corretti (Corr.) sono riferiti a 0°C e 1013 mbar, fumi secchi e tenore di Ossigeno del 15%

| Descrizione | Ora | | | | | | | | | | | | | | | | | | | | | | | | | | |
|---|---|---|---|---|---|---|---|---|---|---|---|---|---|---|---|---|---|---|---|---|---|---|---|---|---|---|---|
| | 1 | 2 | 3 | 4 | 5 | 6 | 7 | 8 | 9 | 10 | 11 | 12 | 13 | 14 | 15 | 16 | 17 | 18 | 19 | 20 | 21 | 22 | 23 | 24 | Tot. Giorno | LDL orario | N. sup. LDL orario |
| CO Corr. valore in mg/Nm³ | 73,0 | 71,5 | 70,4 | 69,7 | 68,6 | 64,9 | 66,2 | 71,4 | 71,2 | 68,5 | 74,2 | 73,6 | 69,1 | 62,9 | 64,7 | 72,0 | 74,4 | 83,2 | 80,7 | 74,1 | 79,0 | 73,0 | 76,8 | 76,4 | 72,1 | 125,0 | 0 |
| CO dati validi % | 100,0 | 100,0 | 100,0 | 100,0 | 100,0 | 100,0 | 100,0 | 100,0 | 100,0 | 100,0 | 100,0 | 100,0 | 100,0 | 100,0 | 100,0 | 100,0 | 100,0 | 100,0 | 100,0 | 100,0 | 100,0 | 100,0 | 100,0 | 100,0 | | | |
| NOx Corr. valore in mg/Nm³ | 44,0 | 45,3 | 46,0 | 46,9 | 47,2 | 47,3 | 47,1 | 44,3 | 42,1 | 40,6 | 38,9 | 39,0 | 37,5 | 38,5 | 36,9 | 35,6 | 34,3 | 32,8 | 34,4 | 35,9 | 37,7 | 39,4 | 39,9 | 40,4 | 40,5 | 500,0 | 0 |
| NOx dati validi % | 100,0 | 100,0 | 100,0 | 100,0 | 100,0 | 100,0 | 100,0 | 100,0 | 100,0 | 100,0 | 100,0 | 100,0 | 100,0 | 100,0 | 100,0 | 100,0 | 100,0 | 100,0 | 100,0 | 100,0 | 100,0 | 100,0 | 100,0 | 100,0 | | | |
| O2 valore in % | 15,6 | 15,6 | 15,6 | 15,6 | 15,6 | 15,6 | 15,6 | 15,6 | 15,6 | 15,5 | 15,5 | 15,5 | 15,5 | 15,5 | 15,4 | 15,4 | 15,4 | 15,4 | 15,4 | 15,4 | 15,5 | 15,5 | 15,5 | 15,5 | 15,5 | | |
| O2 dati validi % | 100,0 | 100,0 | 100,0 | 100,0 | 100,0 | 100,0 | 100,0 | 100,0 | 100,0 | 100,0 | 100,0 | 100,0 | 100,0 | 100,0 | 100,0 | 100,0 | 100,0 | 100,0 | 100,0 | 100,0 | 100,0 | 100,0 | 100,0 | 100,0 | | | |
| Temperatura Fumi valore in °C | 533 | 533 | 532 | 531 | 531 | 532 | 532 | 535 | 538 | 539 | 539 | 539 | 540 | 540 | 541 | 540 | 540 | 539 | 539 | 538 | 537 | 536 | 535 | 535 | 536 | | |
| Temperatura Fumi dati validi % | 100,0 | 100,0 | 100,0 | 100,0 | 100,0 | 100,0 | 100,0 | 100,0 | 100,0 | 100,0 | 100,0 | 100,0 | 100,0 | 100,0 | 100,0 | 100,0 | 100,0 | 100,0 | 100,0 | 100,0 | 100,0 | 100,0 | 100,0 | 100,0 | | | |
| Portata Umida Norm. valore in Nm³/h | 42033 | 42045 | 42129 | 42230 | 42241 | 42278 | 42104 | 41624 | 40978 | 40637 | 40617 | 40628 | 40637 | 40898 | 40714 | 40772 | 40971 | 41075 | 41112 | 41227 | 41393 | 41429 | 41504 | 41449 | 41363 | | |
| Portata Umida dati validi % | 100,0 | 100,0 | 100,0 | 100,0 | 100,0 | 100,0 | 100,0 | 100,0 | 100,0 | 100,0 | 100,0 | 100,0 | 100,0 | 100,0 | 100,0 | 100,0 | 100,0 | 100,0 | 100,0 | 100,0 | 100,0 | 100,0 | 100,0 | 100,0 | | | |
| Pressione valore in mBar | 1009 | 1009 | 1009 | 1009 | 1009 | 1009 | 1009 | 1009 | 1009 | 1008 | 1008 | 1008 | 1007 | 1007 | 1006 | 1006 | 1005 | 1005 | 1005 | 1006 | 1006 | 1007 | 1007 | 1007 | 1007 | | |
| Pressione dati validi % | 100,0 | 100,0 | 100,0 | 100,0 | 100,0 | 100,0 | 100,0 | 100,0 | 100,0 | 100,0 | 100,0 | 100,0 | 100,0 | 100,0 | 100,0 | 100,0 | 100,0 | 100,0 | 100,0 | 100,0 | 100,0 | 100,0 | 100,0 | 100,0 | | | |

## Legenda

Ove non indicato altrimenti (come di seguito) i dati si intendono validi;F=Impianto non operativo; N=media non valida; D=dati insufficienti; T=calibrazione/manutenzione in corso; A=strumento fuori scansione; U=dato invalidato da utente; Z=dato non acquisito; LDL=valore limite autorizzato;

# RIEPILOGO GIORNALIERO

2017-08-29

**Dati prodotti dal sistema I.E.S. - E.B.C. Srl**

**STAMPA DEL:** 14-09-2017 09:13:17

**Nome Stazione:** CENTRALE GAS CROTONE - ALSTOM1 E110

I valori corretti (Corr.) sono riferiti a 0°C e 1013 mbar, fumi secchi e tenore di Ossigeno del 15%

| Descrizione | Ora | | | | | | | | | | | | | | | | | | | | | | | | | | |
|---|---|---|---|---|---|---|---|---|---|---|---|---|---|---|---|---|---|---|---|---|---|---|---|---|---|---|---|
| | 1 | 2 | 3 | 4 | 5 | 6 | 7 | 8 | 9 | 10 | 11 | 12 | 13 | 14 | 15 | 16 | 17 | 18 | 19 | 20 | 21 | 22 | 23 | 24 | Tot. Giorno | LDL orario | N. sup. LDL orario |
| CO Corr. valore in mg/Nm³ | 75,0 | 75,8 | 71,8 | 74,2 | 76,0 | 74,5 | 76,2 | 76,0 | 75,2 | T | 76,9 | 74,0 | 69,6 | 68,1 | 64,8 | 68,3 | 67,0 | 68,1 | 69,8 | 69,8 | 69,2 | 80,0 | 76,2 | 74,4 | 72,7 | 125,0 | 0 |
| CO dati validi % | 100,0 | 100,0 | 100,0 | 100,0 | 100,0 | 100,0 | 100,0 | 100,0 | 100,0 | 61,7 | 93,3 | 100,0 | 100,0 | 100,0 | 100,0 | 100,0 | 100,0 | 100,0 | 100,0 | 100,0 | 100,0 | 100,0 | 100,0 | 100,0 | | | |
| NOx Corr. valore in mg/Nm³ | 41,1 | 41,1 | 42,1 | 41,9 | 40,8 | 41,9 | 41,7 | 41,1 | 39,2 | T | 36,4 | 37,0 | 37,2 | 37,5 | 37,7 | 39,3 | 41,6 | 42,0 | 41,7 | 41,1 | 42,1 | 40,3 | 41,3 | 41,3 | 40,3 | 500,0 | 0 |
| NOx dati validi % | 100,0 | 100,0 | 100,0 | 100,0 | 100,0 | 100,0 | 100,0 | 100,0 | 100,0 | 61,7 | 93,3 | 100,0 | 100,0 | 100,0 | 100,0 | 100,0 | 100,0 | 100,0 | 100,0 | 100,0 | 100,0 | 100,0 | 100,0 | 100,0 | | | |
| O2 valore in % | 15,5 | 15,5 | 15,5 | 15,5 | 15,5 | 15,5 | 15,5 | 15,5 | 15,5 | T | 15,5 | 15,5 | 15,5 | 15,5 | 15,5 | 15,5 | 15,5 | 15,5 | 15,5 | 15,5 | 15,5 | 15,5 | 15,6 | 15,6 | 15,5 | | |
| O2 dati validi % | 100,0 | 100,0 | 100,0 | 100,0 | 100,0 | 100,0 | 100,0 | 100,0 | 100,0 | 61,7 | 93,3 | 100,0 | 100,0 | 100,0 | 100,0 | 100,0 | 100,0 | 100,0 | 100,0 | 100,0 | 100,0 | 100,0 | 100,0 | 100,0 | | | |
| Temperatura Fumi valore in °C | 535 | 535 | 536 | 536 | 535 | 535 | 535 | 536 | 536 | 536 | 537 | 536 | 536 | 537 | 537 | 537 | 534 | 535 | 535 | 534 | 535 | 535 | 535 | 535 | 536 | | |
| Temperatura Fumi dati validi % | 100,0 | 100,0 | 100,0 | 100,0 | 100,0 | 100,0 | 100,0 | 100,0 | 100,0 | 100,0 | 100,0 | 100,0 | 100,0 | 100,0 | 100,0 | 100,0 | 100,0 | 100,0 | 100,0 | 100,0 | 100,0 | 100,0 | 100,0 | 100,0 | | | |
| Portata Umida Norm. valore in Nm³/h | 41628 | 41391 | 41345 | 41259 | 41295 | 41212 | 41086 | 40857 | 40780 | 40784 | 40866 | 40974 | 40882 | 40825 | 40938 | 41301 | 41663 | 41630 | 41693 | 41906 | 41993 | 41545 | 41667 | 41682 | 41300 | | |
| Portata Umida dati validi % | 100,0 | 100,0 | 100,0 | 100,0 | 100,0 | 100,0 | 100,0 | 100,0 | 100,0 | 100,0 | 100,0 | 100,0 | 100,0 | 100,0 | 100,0 | 100,0 | 100,0 | 100,0 | 100,0 | 100,0 | 100,0 | 100,0 | 100,0 | 100,0 | | | |
| Pressione valore in mBar | 1007 | 1007 | 1007 | 1007 | 1007 | 1007 | 1008 | 1008 | 1008 | 1008 | 1008 | 1007 | 1007 | 1007 | 1006 | 1007 | 1008 | 1008 | 1008 | 1008 | 1009 | 1009 | 1009 | 1009 | 1008 | | |
| Pressione dati validi % | 100,0 | 100,0 | 100,0 | 100,0 | 100,0 | 100,0 | 100,0 | 100,0 | 100,0 | 100,0 | 100,0 | 100,0 | 100,0 | 100,0 | 100,0 | 100,0 | 100,0 | 100,0 | 100,0 | 100,0 | 100,0 | 100,0 | 100,0 | 100,0 | | | |

## Legenda

Ove non indicato altrimenti (come di seguito) i dati si intendono validi;F=Impianto non operativo; N=media non valida; D=dati insufficienti; T=calibrazione/manutenzione in corso; A=strumento fuori scansione; U=dato invalidato da utente; Z=dato non acquisito; LDL=valore limite autorizzato;

# RIEPILOGO GIORNALIERO

2017-08-30

**Dati prodotti dal sistema I.E.S. - E.B.C. Srl**

**STAMPA DEL:** 14-09-2017 09:13:17

**Nome Stazione:** CENTRALE GAS CROTONE - ALSTOM1 E110

I valori corretti (Corr.) sono riferiti a 0°C e 1013 mbar, fumi secchi e tenore di Ossigeno del 15%

| Descrizione | Ora | | | | | | | | | | | | | | | | | | | | | | | | | | |
|---|---|---|---|---|---|---|---|---|---|---|---|---|---|---|---|---|---|---|---|---|---|---|---|---|---|---|---|
| | 1 | 2 | 3 | 4 | 5 | 6 | 7 | 8 | 9 | 10 | 11 | 12 | 13 | 14 | 15 | 16 | 17 | 18 | 19 | 20 | 21 | 22 | 23 | 24 | Tot. Giorno | LDL orario | N. sup. LDL orario |
| CO Corr. valore in mg/Nm³ | 86,0 | 86,7 | 85,2 | 86,2 | 84,0 | 82,9 | 84,3 | 84,0 | 82,5 | 74,7 | 74,5 | 85,3 | 85,5 | 74,7 | 61,3 | 65,0 | 68,1 | 62,8 | 58,6 | 63,9 | 67,6 | 65,1 | 66,7 | 67,5 | 75,1 | 125,0 | 0 |
| CO dati validi % | 100,0 | 100,0 | 100,0 | 100,0 | 100,0 | 100,0 | 100,0 | 100,0 | 100,0 | 100,0 | 100,0 | 100,0 | 100,0 | 100,0 | 100,0 | 100,0 | 100,0 | 100,0 | 100,0 | 100,0 | 100,0 | 100,0 | 100,0 | 100,0 | | | |
| NOx Corr. valore in mg/Nm³ | 41,2 | 41,3 | 40,9 | 41,8 | 42,3 | 42,4 | 42,4 | 40,9 | 39,9 | 39,6 | 39,1 | 36,1 | 36,4 | 37,7 | 40,8 | 39,8 | 39,7 | 41,2 | 43,6 | 44,5 | 45,1 | 45,4 | 46,5 | 46,7 | 41,5 | 500,0 | 0 |
| NOx dati validi % | 100,0 | 100,0 | 100,0 | 100,0 | 100,0 | 100,0 | 100,0 | 100,0 | 100,0 | 100,0 | 100,0 | 100,0 | 100,0 | 100,0 | 100,0 | 100,0 | 100,0 | 100,0 | 100,0 | 100,0 | 100,0 | 100,0 | 100,0 | 100,0 | | | |
| O2 valore in % | 15,6 | 15,6 | 15,6 | 15,6 | 15,6 | 15,6 | 15,6 | 15,6 | 15,6 | 15,6 | 15,5 | 15,5 | 15,5 | 15,5 | 15,5 | 15,5 | 15,5 | 15,5 | 15,6 | 15,6 | 15,6 | 15,6 | 15,7 | 15,7 | 15,6 | | |
| O2 dati validi % | 100,0 | 100,0 | 100,0 | 100,0 | 100,0 | 100,0 | 100,0 | 100,0 | 100,0 | 100,0 | 100,0 | 100,0 | 100,0 | 100,0 | 100,0 | 100,0 | 100,0 | 100,0 | 100,0 | 100,0 | 100,0 | 100,0 | 100,0 | 100,0 | | | |
| Temperatura Fumi valore in °C | 534 | 534 | 534 | 533 | 533 | 533 | 534 | 534 | 534 | 535 | 536 | 535 | 535 | 536 | 536 | 536 | 537 | 537 | 537 | 536 | 536 | 535 | 534 | 533 | 535 | | |
| Temperatura Fumi dati validi % | 100,0 | 100,0 | 100,0 | 100,0 | 100,0 | 100,0 | 100,0 | 100,0 | 100,0 | 100,0 | 100,0 | 100,0 | 100,0 | 100,0 | 100,0 | 100,0 | 100,0 | 100,0 | 100,0 | 100,0 | 100,0 | 100,0 | 100,0 | 100,0 | | | |
| Portata Umida Norm. valore in Nm³/h | 41403 | 41391 | 41420 | 41419 | 41380 | 41388 | 41282 | 41206 | 41161 | 41135 | 40961 | 41093 | 41171 | 41265 | 41114 | 41148 | 41207 | 41295 | 41436 | 41550 | 41601 | 41985 | 42151 | 42232 | 41391 | | |
| Portata Umida dati validi % | 100,0 | 100,0 | 100,0 | 100,0 | 100,0 | 100,0 | 100,0 | 100,0 | 100,0 | 100,0 | 100,0 | 100,0 | 100,0 | 100,0 | 100,0 | 100,0 | 100,0 | 100,0 | 100,0 | 100,0 | 100,0 | 100,0 | 100,0 | 100,0 | | | |
| Pressione valore in mBar | 1009 | 1009 | 1009 | 1009 | 1010 | 1010 | 1010 | 1010 | 1010 | 1010 | 1010 | 1010 | 1010 | 1010 | 1010 | 1010 | 1010 | 1010 | 1010 | 1011 | 1012 | 1012 | 1013 | 1013 | 1010 | | |
| Pressione dati validi % | 100,0 | 100,0 | 100,0 | 100,0 | 100,0 | 100,0 | 100,0 | 100,0 | 100,0 | 100,0 | 100,0 | 100,0 | 100,0 | 100,0 | 100,0 | 100,0 | 100,0 | 100,0 | 100,0 | 100,0 | 100,0 | 100,0 | 100,0 | 100,0 | | | |

## Legenda

Ove non indicato altrimenti (come di seguito) i dati si intendono validi;F=Impianto non operativo; N=media non valida; D=dati insufficienti; T=calibrazione/manutenzione in corso; A=strumento fuori scansione; U=dato invalidato da utente; Z=dato non acquisito; LDL=valore limite autorizzato;

# RIEPILOGO GIORNALIERO

2017-08-31

**Dati prodotti dal sistema I.E.S. - E.B.C. Srl**

**STAMPA DEL:** 14-09-2017 09:13:18

**Nome Stazione:** CENTRALE GAS CROTONE - ALSTOM1 E110

I valori corretti (Corr.) sono riferiti a 0°C e 1013 mbar, fumi secchi e tenore di Ossigeno del 15%

| Descrizione | Ora | | | | | | | | | | | | | | | | | | | | | | | | | | |
|---|---|---|---|---|---|---|---|---|---|---|---|---|---|---|---|---|---|---|---|---|---|---|---|---|---|---|---|
| | 1 | 2 | 3 | 4 | 5 | 6 | 7 | 8 | 9 | 10 | 11 | 12 | 13 | 14 | 15 | 16 | 17 | 18 | 19 | 20 | 21 | 22 | 23 | 24 | Tot. Giorno | LDL orario | N. sup. LDL orario |
| **CO Corr. valore in mg/Nm³** | 68,5 | 68,4 | 69,2 | 73,5 | 79,7 | 90,4 | 95,4 | 96,6 | 85,2 | 76,8 | 74,3 | 67,9 | 72,1 | 73,1 | 71,6 | 73,9 | 71,3 | 73,6 | 74,7 | 81,7 | 84,1 | 82,9 | 82,7 | 82,9 | 77,9 | 125,0 | 0 |
| **CO dati validi %** | 100,0 | 100,0 | 100,0 | 100,0 | 100,0 | 100,0 | 100,0 | 100,0 | 100,0 | 100,0 | 100,0 | 100,0 | 100,0 | 100,0 | 100,0 | 100,0 | 100,0 | 100,0 | 100,0 | 100,0 | 100,0 | 100,0 | 100,0 | 100,0 | | | |
| **NOx Corr. valore in mg/Nm³** | 47,2 | 47,2 | 47,5 | 46,8 | 47,2 | 45,5 | 44,4 | 42,7 | 40,7 | 40,5 | 40,3 | 40,4 | 39,2 | 37,0 | 37,4 | 37,5 | 39,1 | 39,6 | 39,7 | 38,9 | 40,3 | 40,8 | 41,7 | 42,8 | 41,9 | 500,0 | 0 |
| **NOx dati validi %** | 100,0 | 100,0 | 100,0 | 100,0 | 100,0 | 100,0 | 100,0 | 100,0 | 100,0 | 100,0 | 100,0 | 100,0 | 100,0 | 100,0 | 100,0 | 100,0 | 100,0 | 100,0 | 100,0 | 100,0 | 100,0 | 100,0 | 100,0 | 100,0 | | | |
| **O2 valore in %** | 15,7 | 15,7 | 15,7 | 15,7 | 15,7 | 15,7 | 15,7 | 15,7 | 15,6 | 15,6 | 15,6 | 15,6 | 15,6 | 15,5 | 15,5 | 15,5 | 15,5 | 15,5 | 15,5 | 15,6 | 15,6 | 15,6 | 15,6 | 15,6 | 15,6 | | |
| **O2 dati validi %** | 100,0 | 100,0 | 100,0 | 100,0 | 100,0 | 100,0 | 100,0 | 100,0 | 100,0 | 100,0 | 100,0 | 100,0 | 100,0 | 100,0 | 100,0 | 100,0 | 100,0 | 100,0 | 100,0 | 100,0 | 100,0 | 100,0 | 100,0 | 100,0 | | | |
| **Temperatura Fumi valore in °C** | 532 | 531 | 531 | 531 | 530 | 530 | 531 | 534 | 536 | 537 | 537 | 538 | 538 | 538 | 537 | 537 | 536 | 535 | 535 | 535 | 536 | 535 | 534 | 533 | 534 | | |
| **Temperatura Fumi dati validi %** | 100,0 | 100,0 | 100,0 | 100,0 | 100,0 | 100,0 | 100,0 | 100,0 | 100,0 | 100,0 | 100,0 | 100,0 | 100,0 | 100,0 | 100,0 | 100,0 | 100,0 | 100,0 | 100,0 | 100,0 | 100,0 | 100,0 | 100,0 | 100,0 | | | |
| **Portata Umida Norm. valore in Nm³/h** | 42357 | 42458 | 42486 | 42373 | 42295 | 42092 | 41988 | 41679 | 41419 | 41086 | 40961 | 40951 | 40926 | 40140 | 36830 | 36119 | 36779 | 36758 | 37269 | 37181 | 37009 | 37622 | 37689 | 37541 | 39750 | | |
| **Portata Umida dati validi %** | 100,0 | 100,0 | 100,0 | 100,0 | 100,0 | 100,0 | 100,0 | 100,0 | 100,0 | 100,0 | 100,0 | 100,0 | 100,0 | 100,0 | 100,0 | 100,0 | 100,0 | 100,0 | 100,0 | 100,0 | 100,0 | 100,0 | 100,0 | 100,0 | | | |
| **Pressione valore in mBar** | 1013 | 1013 | 1013 | 1013 | 1013 | 1013 | 1014 | 1014 | 1013 | 1013 | 1012 | 1012 | 1012 | 1011 | 1011 | 1011 | 1010 | 1010 | 1010 | 1011 | 1012 | 1011 | 1011 | 1011 | 1012 | | |
| **Pressione dati validi %** | 100,0 | 100,0 | 100,0 | 100,0 | 100,0 | 100,0 | 100,0 | 100,0 | 100,0 | 100,0 | 100,0 | 100,0 | 100,0 | 100,0 | 100,0 | 100,0 | 100,0 | 100,0 | 100,0 | 100,0 | 100,0 | 100,0 | 100,0 | 100,0 | | | |

## Legenda

Ove non indicato altrimenti (come di seguito) i dati si intendono validi;F=Impianto non operativo; N=media non valida; D=dati insufficienti; T=calibrazione/manutenzione in corso; A=strumento fuori scansione; U=dato invalidato da utente; Z=dato non acquisito; LDL=valore limite autorizzato;

E.B.C. Srl Unipersonale
Environment Building Corporation

Via dell'Edilizia snc - 85100 Potenza **P.IVA** 01623800768 **Web:** www.ebcsrl.it **email:** info@ebcsrl.it **tel/FAX** 0971.54768

# MONITORAGGIO IN CONTINUO DELLE EMISSIONI IN ATMOSFERA

## PUNTO DI EMISSIONE E111

## TURBOCOMPRESSORE ALSTOM 2

# RIEPILOGO MENSILE

**Dati prodotti dal sistema I.E.S. - E.B.C.**

**MESE:** Agosto 2017

**STAMPA DEL:** 14-09-2017 09:16:18

**Nome Stazione:** CENTRALE GAS CROTONE – ALSTOM2 E111

I valori corretti (Corr.) sono riferiti a 0°C e 1013 mbar, fumi secchi e tenore di Ossigeno del 15%

| Descrizione | Giorno | | | | | | | | | | | | | | | | | | | | | | | | | | | | | | | | | |
|---|---|---|---|---|---|---|---|---|---|---|---|---|---|---|---|---|---|---|---|---|---|---|---|---|---|---|---|---|---|---|---|---|---|---|
| | 1 | 2 | 3 | 4 | 5 | 6 | 7 | 8 | 9 | 10 | 11 | 12 | 13 | 14 | 15 | 16 | 17 | 18 | 19 | 20 | 21 | 22 | 23 | 24 | 25 | 26 | 27 | 28 | 29 | 30 | 31 | Tot. Mese | LDL giorn. | Num. Sup. LDL |
| **CO Corr. valore in mg/Nm³** | DG | DG | DG | DG | DG | 90,8 | 73,8 | 100,2 H | 94,3 | 80,4 | 93,8 | DG | DG | DG | DG | DG | DG | DG | DG | DG | DG | DG | DG | DG | DG | DG | DG | DG | DG | DG | DG | DM | 100,0 | 1 |
| **CO Corr. indice di disponibilità %** | 0,0 | 0,0 | 0,0 | 0,0 | 0,0 | 100,0 | 100,0 | 100,0 | 95,8 | 100,0 | 100,0 | 0,0 | 0,0 | 0,0 | 0,0 | 0,0 | 0,0 | 0,0 | 0,0 | 0,0 | 0,0 | 0,0 | 0,0 | 0,0 | 0,0 | 0,0 | 0,0 | 0,0 | 0,0 | 0,0 | 0,0 | 99,3 | | |
| **CO Corr. ore valide numero** | 0 | 0 | 0 | 0 | 0 | 22 | 24 | 24 | 23 | 24 | 20 | 0 | 0 | 0 | 0 | 0 | 0 | 0 | 0 | 0 | 0 | 0 | 0 | 0 | 0 | 0 | 0 | 0 | 0 | 0 | 0 | 137 | | |
| **CO Corr. superamenti LDL orario numero** | 0 | 0 | 0 | 0 | 0 | 1 | 0 | 1 | 2 | 0 | 2 | 0 | 0 | 0 | 0 | 0 | 0 | 0 | 0 | 0 | 0 | 0 | 0 | 0 | 0 | 0 | 0 | 0 | 0 | 0 | 0 | 6 | | |
| **CO Numero di minuti su 7 giorni in cui si e' oltre il range massimo numero** | 0 | 0 | 0 | 0 | 0 | 41 | 48 | 49 | 64 | 64 | 159 | 159 | 118 | 111 | 110 | 95 | 95 | 0 | 0 | 0 | 0 | 0 | 0 | 0 | 0 | 0 | 0 | 0 | 0 | 0 | 0 | | | |
| **NOx Corr. valore in mg/Nm³** | DG | DG | DG | DG | DG | 28,7 | 29,9 | 30,0 | 30,8 | 29,4 | 27,6 | DG | DG | DG | DG | DG | DG | DG | DG | DG | DG | DG | DG | DG | DG | DG | DG | DG | DG | DG | DG | DM | 400,0 | 0 |
| **NOx Corr. indice di disponibilità %** | 0,0 | 0,0 | 0,0 | 0,0 | 0,0 | 100,0 | 100,0 | 100,0 | 95,8 | 100,0 | 100,0 | 0,0 | 0,0 | 0,0 | 0,0 | 0,0 | 0,0 | 0,0 | 0,0 | 0,0 | 0,0 | 0,0 | 0,0 | 0,0 | 0,0 | 0,0 | 0,0 | 0,0 | 0,0 | 0,0 | 0,0 | 99,3 | | |
| **NOx Corr. ore valide numero** | 0 | 0 | 0 | 0 | 0 | 22 | 24 | 24 | 23 | 24 | 20 | 0 | 0 | 0 | 0 | 0 | 0 | 0 | 0 | 0 | 0 | 0 | 0 | 0 | 0 | 0 | 0 | 0 | 0 | 0 | 0 | 137 | | |
| **NOx Corr. superamenti LDL orario numero** | 0 | 0 | 0 | 0 | 0 | 0 | 0 | 0 | 0 | 0 | 0 | 0 | 0 | 0 | 0 | 0 | 0 | 0 | 0 | 0 | 0 | 0 | 0 | 0 | 0 | 0 | 0 | 0 | 0 | 0 | 0 | 0 | | |
| **NOx Numero di minuti su 7 giorni in cui si e' oltre il range massimo numero** | 0 | 0 | 0 | 0 | 0 | 0 | 0 | 0 | 0 | 0 | 0 | 0 | 0 | 0 | 0 | 0 | 0 | 0 | 0 | 0 | 0 | 0 | 0 | 0 | 0 | 0 | 0 | 0 | 0 | 0 | 0 | | | |
| **O2 valore in %** | DG | DG | DG | DG | DG | 15,5 | 15,5 | 15,6 | 15,6 | 15,5 | 15,5 | DG | DG | DG | DG | DG | DG | DG | DG | DG | DG | DG | DG | DG | DG | DG | DG | DG | DG | DG | DG | DM | | |

## Legenda

Ove non indicato altrimenti (come di seguito) i dati si intendono validi;N=media non valida; D=dati insufficienti; LDL=valore limite autorizzato;

# RIEPILOGO MENSILE

**Dati prodotti dal sistema I.E.S. - E.B.C.**

**MESE:** Agosto 2017

**STAMPA DEL:** 14-09-2017 09:16:18

**Nome Stazione:** CENTRALE GAS CROTONE – ALSTOM2 E111

I valori corretti (Corr.) sono riferiti a 0°C e 1013 mbar, fumi secchi e tenore di Ossigeno del 15%

| Descrizione | Giorno | | | | | | | | | | | | | | | | | | | | | | | | | | | | | | | | | |
|---|---|---|---|---|---|---|---|---|---|---|---|---|---|---|---|---|---|---|---|---|---|---|---|---|---|---|---|---|---|---|---|---|---|---|
| | 1 | 2 | 3 | 4 | 5 | 6 | 7 | 8 | 9 | 10 | 11 | 12 | 13 | 14 | 15 | 16 | 17 | 18 | 19 | 20 | 21 | 22 | 23 | 24 | 25 | 26 | 27 | 28 | 29 | 30 | 31 | Tot. Mese | LDL giorn. | Num. Sup. LDL |
| O2 indice di disponibilità % | 0,0 | 0,0 | 0,0 | 0,0 | 0,0 | 100,0 | 100,0 | 100,0 | 95,8 | 100,0 | 100,0 | 0,0 | 0,0 | 0,0 | 0,0 | 0,0 | 0,0 | 0,0 | 0,0 | 0,0 | 0,0 | 0,0 | 0,0 | 0,0 | 0,0 | 0,0 | 0,0 | 0,0 | 0,0 | 0,0 | 0,0 | 99,3 | | |
| O2 ore valide numero | 0 | 0 | 0 | 0 | 0 | 22 | 24 | 24 | 23 | 24 | 20 | 0 | 0 | 0 | 0 | 0 | 0 | 0 | 0 | 0 | 0 | 0 | 0 | 0 | 0 | 0 | 0 | 0 | 0 | 0 | 0 | 137 | | |
| O2 Numero di minuti su 7 giorni in cui si e' oltre il range massimo numero | 0 | 0 | 0 | 0 | 0 | 0 | 0 | 0 | 0 | 0 | 0 | 0 | 0 | 0 | 0 | 0 | 0 | 0 | 0 | 0 | 0 | 0 | 0 | 158 | 381 | 478 | 478 | 478 | 478 | 478 | 320 | | | |
| Temperatura Fumi valore in °C | DG | DG | DG | DG | DG | 533 | 535 | 534 | 532 | 533 | 532 | DG | DG | DG | DG | DG | DG | DG | DG | DG | DG | DG | DG | DG | DG | DG | DG | DG | DG | DG | DG | DM | | |
| Temperatura Fumi indice di disponibilità % | 0,0 | 0,0 | 0,0 | 0,0 | 0,0 | 100,0 | 100,0 | 100,0 | 100,0 | 100,0 | 100,0 | 0,0 | 0,0 | 0,0 | 0,0 | 0,0 | 0,0 | 0,0 | 0,0 | 0,0 | 0,0 | 0,0 | 0,0 | 0,0 | 0,0 | 0,0 | 0,0 | 0,0 | 0,0 | 0,0 | 0,0 | 100,0 | | |
| Temperatura Fumi ore valide numero | 0 | 0 | 0 | 0 | 0 | 22 | 24 | 24 | 24 | 24 | 20 | 0 | 0 | 0 | 0 | 0 | 0 | 0 | 0 | 0 | 0 | 0 | 0 | 0 | 0 | 0 | 0 | 0 | 0 | 0 | 0 | 138 | | |
| Temperatura Fumi Numero di minuti su 7 giorni in cui si e' oltre il range massimo numero | 0 | 0 | 0 | 0 | 0 | 0 | 0 | 0 | 0 | 0 | 0 | 0 | 0 | 0 | 0 | 0 | 0 | 0 | 0 | 0 | 0 | 0 | 0 | 0 | 0 | 0 | 0 | 0 | 0 | 0 | 0 | | | |
| Portata Umida Norm. valore in Nm³/h | DG | DG | DG | DG | DG | 40300 | 40670 | 40183 | 40676 | 41582 | 40901 | DG | DG | DG | DG | DG | DG | DG | DG | DG | DG | DG | DG | DG | DG | DG | DG | DG | DG | DG | DG | DM | | |
| Portata Umida Norm. indice di disponibilità % | 0,0 | 0,0 | 0,0 | 0,0 | 0,0 | 100,0 | 100,0 | 100,0 | 100,0 | 100,0 | 100,0 | 0,0 | 0,0 | 0,0 | 0,0 | 0,0 | 0,0 | 0,0 | 0,0 | 0,0 | 0,0 | 0,0 | 0,0 | 0,0 | 0,0 | 0,0 | 0,0 | 0,0 | 0,0 | 0,0 | 0,0 | 100,0 | | |
| Portata Umida Norm. ore valide numero | 0 | 0 | 0 | 0 | 0 | 22 | 24 | 24 | 24 | 24 | 20 | 0 | 0 | 0 | 0 | 0 | 0 | 0 | 0 | 0 | 0 | 0 | 0 | 0 | 0 | 0 | 0 | 0 | 0 | 0 | 0 | 138 | | |
| Portata Umida Numero di minuti su 7 giorni in cui si e' oltre il range | 0 | 0 | 0 | 0 | 0 | 0 | 0 | 0 | 0 | 0 | 0 | 0 | 0 | 0 | 0 | 0 | 0 | 0 | 0 | 0 | 0 | 0 | 0 | 0 | 0 | 0 | 0 | 0 | 0 | 0 | 0 | | | |

## Legenda

Ove non indicato altrimenti (come di seguito) i dati si intendono validi;N=media non valida; D=dati insufficienti; LDL=valore limite autorizzato;

# RIEPILOGO MENSILE

**Dati prodotti dal sistema I.E.S. - E.B.C.**

**MESE:** Agosto 2017

**STAMPA DEL:** 14-09-2017 09:16:18

**Nome Stazione:** CENTRALE GAS CROTONE – ALSTOM2 E111

I valori corretti (Corr.) sono riferiti a 0°C e 1013 mbar, fumi secchi e tenore di Ossigeno del 15%

| Descrizione | Giorno | | | | | | | | | | | | | | | | | | | | | | | | | | | | | | | | | |
|---|---|---|---|---|---|---|---|---|---|---|---|---|---|---|---|---|---|---|---|---|---|---|---|---|---|---|---|---|---|---|---|---|---|---|
| | 1 | 2 | 3 | 4 | 5 | 6 | 7 | 8 | 9 | 10 | 11 | 12 | 13 | 14 | 15 | 16 | 17 | 18 | 19 | 20 | 21 | 22 | 23 | 24 | 25 | 26 | 27 | 28 | 29 | 30 | 31 | Tot. Mese | LDL giorn. | Num. Sup. LDL |
| **massimo numero** | | | | | | | | | | | | | | | | | | | | | | | | | | | | | | | | | | |
| **Pressione valore in mBar** | DG | DG | DG | DG | DG | 1005 | 1007 | 1010 | 1010 | 1008 | 1007 | DG | DG | DG | DG | DG | DG | DG | DG | DG | DG | DG | DG | DG | DG | DG | DG | DG | DG | DG | DG | DM | | |
| **Pressione indice di disponibilità %** | 0,0 | 0,0 | 0,0 | 0,0 | 0,0 | 100,0 | 100,0 | 100,0 | 100,0 | 100,0 | 100,0 | 0,0 | 0,0 | 0,0 | 0,0 | 0,0 | 0,0 | 0,0 | 0,0 | 0,0 | 0,0 | 0,0 | 0,0 | 0,0 | 0,0 | 0,0 | 0,0 | 0,0 | 0,0 | 0,0 | 0,0 | 100,0 | | |
| **Pressione ore valide numero** | 0 | 0 | 0 | 0 | 0 | 22 | 24 | 24 | 24 | 24 | 20 | 0 | 0 | 0 | 0 | 0 | 0 | 0 | 0 | 0 | 0 | 0 | 0 | 0 | 0 | 0 | 0 | 0 | 0 | 0 | 0 | 138 | | |
| **Pressione Numero di minuti su 7 giorni in cui si e' oltre il range massimo numero** | 0 | 0 | 0 | 0 | 0 | 0 | 0 | 0 | 0 | 0 | 0 | 0 | 0 | 0 | 0 | 0 | 0 | 0 | 0 | 0 | 0 | 0 | 0 | 0 | 0 | 0 | 0 | 0 | 0 | 0 | 0 | | | |
| **Pressione Numero di minuti validi stimati nel giorno numero** | 0 | 0 | 0 | 0 | 0 | 0 | 0 | 0 | 0 | 0 | 0 | 0 | 0 | 0 | 0 | 0 | 0 | 0 | 0 | 0 | 0 | 0 | 0 | 0 | 0 | 0 | 0 | 0 | 0 | 0 | 0 | | | |
| **ore operative numero** | 0 | 0 | 0 | 0 | 0 | 22 | 24 | 24 | 24 | 24 | 20 | 0 | 0 | 0 | 0 | 0 | 0 | 0 | 0 | 0 | 0 | 0 | 0 | 0 | 0 | 0 | 0 | 0 | 0 | 0 | 0 | 138 | | |

## Legenda

Ove non indicato altrimenti (come di seguito) i dati si intendono validi;N=media non valida; D=dati insufficienti; LDL=valore limite autorizzato;

# RIEPILOGO GIORNALIERO

2017-08-01

**Dati prodotti dal sistema I.E.S. - E.B.C. Srl**

**STAMPA DEL:** 14-09-2017 09:14:56

**Nome Stazione:** CENTRALE GAS CROTONE – ALSTOM2 E111

I valori corretti (Corr.) sono riferiti a 0°C e 1013 mbar, fumi secchi e tenore di Ossigeno del 15%

| Descrizione | Ora | | | | | | | | | | | | | | | | | | | | | | | | | | |
|---|---|---|---|---|---|---|---|---|---|---|---|---|---|---|---|---|---|---|---|---|---|---|---|---|---|---|---|
| | 1 | 2 | 3 | 4 | 5 | 6 | 7 | 8 | 9 | 10 | 11 | 12 | 13 | 14 | 15 | 16 | 17 | 18 | 19 | 20 | 21 | 22 | 23 | 24 | Tot. Giorno | LDL orario | N. sup. LDL orario |
| CO Corr. valore in mg/Nm³ | F | F | F | F | F | F | F | F | F | F | F | F | F | F | F | F | F | F | F | F | F | F | F | F | DG | 125,0 | 0 |
| CO dati validi % | 0,0 | 0,0 | 0,0 | 0,0 | 0,0 | 0,0 | 0,0 | 0,0 | 0,0 | 0,0 | 0,0 | 0,0 | 0,0 | 0,0 | 0,0 | 0,0 | 0,0 | 0,0 | 0,0 | 0,0 | 0,0 | 0,0 | 0,0 | 0,0 | | | |
| NOx Corr. valore in mg/Nm³ | F | F | F | F | F | F | F | F | F | F | F | F | F | F | F | F | F | F | F | F | F | F | F | F | DG | 500,0 | 0 |
| NOx dati validi % | 0,0 | 0,0 | 0,0 | 0,0 | 0,0 | 0,0 | 0,0 | 0,0 | 0,0 | 0,0 | 0,0 | 0,0 | 0,0 | 0,0 | 0,0 | 0,0 | 0,0 | 0,0 | 0,0 | 0,0 | 0,0 | 0,0 | 0,0 | 0,0 | | | |
| O2 valore in % | F | F | F | F | F | F | F | F | F | F | F | F | F | F | F | F | F | F | F | F | F | F | F | F | DG | | |
| O2 dati validi % | 0,0 | 0,0 | 0,0 | 0,0 | 0,0 | 0,0 | 0,0 | 0,0 | 0,0 | 0,0 | 0,0 | 0,0 | 0,0 | 0,0 | 0,0 | 0,0 | 0,0 | 0,0 | 0,0 | 0,0 | 0,0 | 0,0 | 0,0 | 0,0 | | | |
| Temperatura Fumi valore in °C | F | F | F | F | F | F | F | F | F | F | F | F | F | F | F | F | F | F | F | F | F | F | F | F | DG | | |
| Temperatura Fumi dati validi % | 0,0 | 0,0 | 0,0 | 0,0 | 0,0 | 0,0 | 0,0 | 0,0 | 0,0 | 0,0 | 0,0 | 0,0 | 0,0 | 0,0 | 0,0 | 0,0 | 0,0 | 0,0 | 0,0 | 0,0 | 0,0 | 0,0 | 0,0 | 0,0 | | | |
| Portata Umida Norm. valore in Nm³/h | F | F | F | F | F | F | F | F | F | F | F | F | F | F | F | F | F | F | F | F | F | F | F | F | DG | | |
| Portata Umida dati validi % | 0,0 | 0,0 | 0,0 | 0,0 | 0,0 | 0,0 | 0,0 | 0,0 | 0,0 | 0,0 | 0,0 | 0,0 | 0,0 | 0,0 | 0,0 | 0,0 | 0,0 | 0,0 | 0,0 | 0,0 | 0,0 | 0,0 | 0,0 | 0,0 | | | |
| Pressione valore in mBar | F | F | F | F | F | F | F | F | F | F | F | F | F | F | F | F | F | F | F | F | F | F | F | F | DG | | |
| Pressione dati validi % | 0,0 | 0,0 | 0,0 | 0,0 | 0,0 | 0,0 | 0,0 | 0,0 | 0,0 | 0,0 | 0,0 | 0,0 | 0,0 | 0,0 | 0,0 | 0,0 | 0,0 | 0,0 | 0,0 | 0,0 | 0,0 | 0,0 | 0,0 | 0,0 | | | |

## Legenda

Ove non indicato altrimenti (come di seguito) i dati si intendono validi;F=Impianto non operativo; N=media non valida; D=dati insufficienti; T=calibrazione/manutenzione in corso; A=strumento fuori scansione; U=dato invalidato da utente; Z=dato non acquisito; LDL=valore limite autorizzato;

# RIEPILOGO GIORNALIERO

2017-08-02

**Dati prodotti dal sistema I.E.S. - E.B.C. Srl**

**STAMPA DEL:** 14-09-2017 09:14:57

**Nome Stazione:** CENTRALE GAS CROTONE – ALSTOM2 E111

I valori corretti (Corr.) sono riferiti a 0°C e 1013 mbar, fumi secchi e tenore di Ossigeno del 15%

| Descrizione | Ora | | | | | | | | | | | | | | | | | | | | | | | | | | |
|---|---|---|---|---|---|---|---|---|---|---|---|---|---|---|---|---|---|---|---|---|---|---|---|---|---|---|---|
| | 1 | 2 | 3 | 4 | 5 | 6 | 7 | 8 | 9 | 10 | 11 | 12 | 13 | 14 | 15 | 16 | 17 | 18 | 19 | 20 | 21 | 22 | 23 | 24 | Tot. Giorno | LDL orario | N. sup. LDL orario |
| CO Corr. valore in mg/Nm³ | F | F | F | F | F | F | F | F | F | F | F | F | F | F | F | F | F | F | F | F | F | F | F | F | DG | 125,0 | 0 |
| CO dati validi % | 0,0 | 0,0 | 0,0 | 0,0 | 0,0 | 0,0 | 0,0 | 0,0 | 0,0 | 0,0 | 0,0 | 0,0 | 0,0 | 0,0 | 0,0 | 0,0 | 0,0 | 0,0 | 0,0 | 0,0 | 0,0 | 0,0 | 0,0 | 0,0 | | | |
| NOx Corr. valore in mg/Nm³ | F | F | F | F | F | F | F | F | F | F | F | F | F | F | F | F | F | F | F | F | F | F | F | F | DG | 500,0 | 0 |
| NOx dati validi % | 0,0 | 0,0 | 0,0 | 0,0 | 0,0 | 0,0 | 0,0 | 0,0 | 0,0 | 0,0 | 0,0 | 0,0 | 0,0 | 0,0 | 0,0 | 0,0 | 0,0 | 0,0 | 0,0 | 0,0 | 0,0 | 0,0 | 0,0 | 0,0 | | | |
| O2 valore in % | F | F | F | F | F | F | F | F | F | F | F | F | F | F | F | F | F | F | F | F | F | F | F | F | DG | | |
| O2 dati validi % | 0,0 | 0,0 | 0,0 | 0,0 | 0,0 | 0,0 | 0,0 | 0,0 | 0,0 | 0,0 | 0,0 | 0,0 | 0,0 | 0,0 | 0,0 | 0,0 | 0,0 | 0,0 | 0,0 | 0,0 | 0,0 | 0,0 | 0,0 | 0,0 | | | |
| Temperatura Fumi valore in °C | F | F | F | F | F | F | F | F | F | F | F | F | F | F | F | F | F | F | F | F | F | F | F | F | DG | | |
| Temperatura Fumi dati validi % | 0,0 | 0,0 | 0,0 | 0,0 | 0,0 | 0,0 | 0,0 | 0,0 | 0,0 | 0,0 | 0,0 | 0,0 | 0,0 | 0,0 | 0,0 | 0,0 | 0,0 | 0,0 | 0,0 | 0,0 | 0,0 | 0,0 | 0,0 | 0,0 | | | |
| Portata Umida Norm. valore in Nm³/h | F | F | F | F | F | F | F | F | F | F | F | F | F | F | F | F | F | F | F | F | F | F | F | F | DG | | |
| Portata Umida dati validi % | 0,0 | 0,0 | 0,0 | 0,0 | 0,0 | 0,0 | 0,0 | 0,0 | 0,0 | 0,0 | 0,0 | 0,0 | 0,0 | 0,0 | 0,0 | 0,0 | 0,0 | 0,0 | 0,0 | 0,0 | 0,0 | 0,0 | 0,0 | 0,0 | | | |
| Pressione valore in mBar | F | F | F | F | F | F | F | F | F | F | F | F | F | F | F | F | F | F | F | F | F | F | F | F | DG | | |
| Pressione dati validi % | 0,0 | 0,0 | 0,0 | 0,0 | 0,0 | 0,0 | 0,0 | 0,0 | 0,0 | 0,0 | 0,0 | 0,0 | 0,0 | 0,0 | 0,0 | 0,0 | 0,0 | 0,0 | 0,0 | 0,0 | 0,0 | 0,0 | 0,0 | 0,0 | | | |

## Legenda

Ove non indicato altrimenti (come di seguito) i dati si intendono validi;F=Impianto non operativo; N=media non valida; D=dati insufficienti; T=calibrazione/manutenzione in corso; A=strumento fuori scansione; U=dato invalidato da utente; Z=dato non acquisito; LDL=valore limite autorizzato;

# RIEPILOGO GIORNALIERO

2017-08-03

**Dati prodotti dal sistema I.E.S. - E.B.C. Srl**

**STAMPA DEL:** 14-09-2017 09:14:57

**Nome Stazione:** CENTRALE GAS CROTONE – ALSTOM2 E111

I valori corretti (Corr.) sono riferiti a 0°C e 1013 mbar, fumi secchi e tenore di Ossigeno del 15%

| Descrizione | Ora | | | | | | | | | | | | | | | | | | | | | | | | | | |
|---|---|---|---|---|---|---|---|---|---|---|---|---|---|---|---|---|---|---|---|---|---|---|---|---|---|---|---|
| | 1 | 2 | 3 | 4 | 5 | 6 | 7 | 8 | 9 | 10 | 11 | 12 | 13 | 14 | 15 | 16 | 17 | 18 | 19 | 20 | 21 | 22 | 23 | 24 | Tot. Giorno | LDL orario | N. sup. LDL orario |
| CO Corr. valore in mg/Nm³ | F | F | F | F | F | F | F | F | F | F | F | F | F | F | F | F | F | F | F | F | F | F | F | F | DG | 125,0 | 0 |
| CO dati validi % | 0,0 | 0,0 | 0,0 | 0,0 | 0,0 | 0,0 | 0,0 | 0,0 | 0,0 | 0,0 | 0,0 | 0,0 | 0,0 | 0,0 | 0,0 | 0,0 | 0,0 | 0,0 | 0,0 | 0,0 | 0,0 | 0,0 | 0,0 | 0,0 | | | |
| NOx Corr. valore in mg/Nm³ | F | F | F | F | F | F | F | F | F | F | F | F | F | F | F | F | F | F | F | F | F | F | F | F | DG | 500,0 | 0 |
| NOx dati validi % | 0,0 | 0,0 | 0,0 | 0,0 | 0,0 | 0,0 | 0,0 | 0,0 | 0,0 | 0,0 | 0,0 | 0,0 | 0,0 | 0,0 | 0,0 | 0,0 | 0,0 | 0,0 | 0,0 | 0,0 | 0,0 | 0,0 | 0,0 | 0,0 | | | |
| O2 valore in % | F | F | F | F | F | F | F | F | F | F | F | F | F | F | F | F | F | F | F | F | F | F | F | F | DG | | |
| O2 dati validi % | 0,0 | 0,0 | 0,0 | 0,0 | 0,0 | 0,0 | 0,0 | 0,0 | 0,0 | 0,0 | 0,0 | 0,0 | 0,0 | 0,0 | 0,0 | 0,0 | 0,0 | 0,0 | 0,0 | 0,0 | 0,0 | 0,0 | 0,0 | 0,0 | | | |
| Temperatura Fumi valore in °C | F | F | F | F | F | F | F | F | F | F | F | F | F | F | F | F | F | F | F | F | F | F | F | F | DG | | |
| Temperatura Fumi dati validi % | 0,0 | 0,0 | 0,0 | 0,0 | 0,0 | 0,0 | 0,0 | 0,0 | 0,0 | 0,0 | 0,0 | 0,0 | 0,0 | 0,0 | 0,0 | 0,0 | 0,0 | 0,0 | 0,0 | 0,0 | 0,0 | 0,0 | 0,0 | 0,0 | | | |
| Portata Umida Norm. valore in Nm³/h | F | F | F | F | F | F | F | F | F | F | F | F | F | F | F | F | F | F | F | F | F | F | F | F | DG | | |
| Portata Umida dati validi % | 0,0 | 0,0 | 0,0 | 0,0 | 0,0 | 0,0 | 0,0 | 0,0 | 0,0 | 0,0 | 0,0 | 0,0 | 0,0 | 0,0 | 0,0 | 0,0 | 0,0 | 0,0 | 0,0 | 0,0 | 0,0 | 0,0 | 0,0 | 0,0 | | | |
| Pressione valore in mBar | F | F | F | F | F | F | F | F | F | F | F | F | F | F | F | F | F | F | F | F | F | F | F | F | DG | | |
| Pressione dati validi % | 0,0 | 0,0 | 0,0 | 0,0 | 0,0 | 0,0 | 0,0 | 0,0 | 0,0 | 0,0 | 0,0 | 0,0 | 0,0 | 0,0 | 0,0 | 0,0 | 0,0 | 0,0 | 0,0 | 0,0 | 0,0 | 0,0 | 0,0 | 0,0 | | | |

## Legenda

Ove non indicato altrimenti (come di seguito) i dati si intendono validi;F=Impianto non operativo; N=media non valida; D=dati insufficienti; T=calibrazione/manutenzione in corso; A=strumento fuori scansione; U=dato invalidato da utente; Z=dato non acquisito; LDL=valore limite autorizzato;

# RIEPILOGO GIORNALIERO

2017-08-04

**Dati prodotti dal sistema I.E.S. - E.B.C. Srl**

**STAMPA DEL:** 14-09-2017 09:14:57

**Nome Stazione:** CENTRALE GAS CROTONE – ALSTOM2 E111

I valori corretti (Corr.) sono riferiti a 0°C e 1013 mbar, fumi secchi e tenore di Ossigeno del 15%

| Descrizione | Ora | | | | | | | | | | | | | | | | | | | | | | | | | | |
|---|---|---|---|---|---|---|---|---|---|---|---|---|---|---|---|---|---|---|---|---|---|---|---|---|---|---|---|
| | 1 | 2 | 3 | 4 | 5 | 6 | 7 | 8 | 9 | 10 | 11 | 12 | 13 | 14 | 15 | 16 | 17 | 18 | 19 | 20 | 21 | 22 | 23 | 24 | Tot. Giorno | LDL orario | N. sup. LDL orario |
| CO Corr. valore in mg/Nm³ | F | F | F | F | F | F | F | F | F | F | F | F | F | F | F | F | F | F | F | F | F | F | F | F | DG | 125,0 | 0 |
| CO dati validi % | 0,0 | 0,0 | 0,0 | 0,0 | 0,0 | 0,0 | 0,0 | 0,0 | 0,0 | 0,0 | 0,0 | 0,0 | 0,0 | 0,0 | 0,0 | 0,0 | 0,0 | 0,0 | 0,0 | 0,0 | 0,0 | 0,0 | 0,0 | 0,0 | | | |
| NOx Corr. valore in mg/Nm³ | F | F | F | F | F | F | F | F | F | F | F | F | F | F | F | F | F | F | F | F | F | F | F | F | DG | 500,0 | 0 |
| NOx dati validi % | 0,0 | 0,0 | 0,0 | 0,0 | 0,0 | 0,0 | 0,0 | 0,0 | 0,0 | 0,0 | 0,0 | 0,0 | 0,0 | 0,0 | 0,0 | 0,0 | 0,0 | 0,0 | 0,0 | 0,0 | 0,0 | 0,0 | 0,0 | 0,0 | | | |
| O2 valore in % | F | F | F | F | F | F | F | F | F | F | F | F | F | F | F | F | F | F | F | F | F | F | F | F | DG | | |
| O2 dati validi % | 0,0 | 0,0 | 0,0 | 0,0 | 0,0 | 0,0 | 0,0 | 0,0 | 0,0 | 0,0 | 0,0 | 0,0 | 0,0 | 0,0 | 0,0 | 0,0 | 0,0 | 0,0 | 0,0 | 0,0 | 0,0 | 0,0 | 0,0 | 0,0 | | | |
| Temperatura Fumi valore in °C | F | F | F | F | F | F | F | F | F | F | F | F | F | F | F | F | F | F | F | F | F | F | F | F | DG | | |
| Temperatura Fumi dati validi % | 0,0 | 0,0 | 0,0 | 0,0 | 0,0 | 0,0 | 0,0 | 0,0 | 0,0 | 0,0 | 0,0 | 0,0 | 0,0 | 0,0 | 0,0 | 0,0 | 0,0 | 0,0 | 0,0 | 0,0 | 0,0 | 0,0 | 0,0 | 0,0 | | | |
| Portata Umida Norm. valore in Nm³/h | F | F | F | F | F | F | F | F | F | F | F | F | F | F | F | F | F | F | F | F | F | F | F | F | DG | | |
| Portata Umida dati validi % | 0,0 | 0,0 | 0,0 | 0,0 | 0,0 | 0,0 | 0,0 | 0,0 | 0,0 | 0,0 | 0,0 | 0,0 | 0,0 | 0,0 | 0,0 | 0,0 | 0,0 | 0,0 | 0,0 | 0,0 | 0,0 | 0,0 | 0,0 | 0,0 | | | |
| Pressione valore in mBar | F | F | F | F | F | F | F | F | F | F | F | F | F | F | F | F | F | F | F | F | F | F | F | F | DG | | |
| Pressione dati validi % | 0,0 | 0,0 | 0,0 | 0,0 | 0,0 | 0,0 | 0,0 | 0,0 | 0,0 | 0,0 | 0,0 | 0,0 | 0,0 | 0,0 | 0,0 | 0,0 | 0,0 | 0,0 | 0,0 | 0,0 | 0,0 | 0,0 | 0,0 | 0,0 | | | |

## Legenda

Ove non indicato altrimenti (come di seguito) i dati si intendono validi;F=Impianto non operativo; N=media non valida; D=dati insufficienti; T=calibrazione/manutenzione in corso; A=strumento fuori scansione; U=dato invalidato da utente; Z=dato non acquisito; LDL=valore limite autorizzato;

# RIEPILOGO GIORNALIERO

2017-08-05

**Dati prodotti dal sistema I.E.S. - E.B.C. Srl**

**STAMPA DEL:** 14-09-2017 09:14:58

**Nome Stazione:** CENTRALE GAS CROTONE – ALSTOM2 E111

I valori corretti (Corr.) sono riferiti a 0°C e 1013 mbar, fumi secchi e tenore di Ossigeno del 15%

| Descrizione | Ora | | | | | | | | | | | | | | | | | | | | | | | | | | |
|---|---|---|---|---|---|---|---|---|---|---|---|---|---|---|---|---|---|---|---|---|---|---|---|---|---|---|---|
| | 1 | 2 | 3 | 4 | 5 | 6 | 7 | 8 | 9 | 10 | 11 | 12 | 13 | 14 | 15 | 16 | 17 | 18 | 19 | 20 | 21 | 22 | 23 | 24 | Tot. Giorno | LDL orario | N. sup. LDL orario |
| CO Corr. valore in mg/Nm³ | F | F | F | F | F | F | F | F | F | F | F | F | F | F | F | F | F | F | F | F | F | F | F | F | DG | 125,0 | 0 |
| CO dati validi % | 0,0 | 0,0 | 0,0 | 0,0 | 0,0 | 0,0 | 0,0 | 0,0 | 0,0 | 0,0 | 0,0 | 0,0 | 0,0 | 0,0 | 0,0 | 0,0 | 0,0 | 0,0 | 0,0 | 0,0 | 0,0 | 0,0 | 0,0 | 0,0 | | | |
| NOx Corr. valore in mg/Nm³ | F | F | F | F | F | F | F | F | F | F | F | F | F | F | F | F | F | F | F | F | F | F | F | F | DG | 500,0 | 0 |
| NOx dati validi % | 0,0 | 0,0 | 0,0 | 0,0 | 0,0 | 0,0 | 0,0 | 0,0 | 0,0 | 0,0 | 0,0 | 0,0 | 0,0 | 0,0 | 0,0 | 0,0 | 0,0 | 0,0 | 0,0 | 0,0 | 0,0 | 0,0 | 0,0 | 0,0 | | | |
| O2 valore in % | F | F | F | F | F | F | F | F | F | F | F | F | F | F | F | F | F | F | F | F | F | F | F | F | DG | | |
| O2 dati validi % | 0,0 | 0,0 | 0,0 | 0,0 | 0,0 | 0,0 | 0,0 | 0,0 | 0,0 | 0,0 | 0,0 | 0,0 | 0,0 | 0,0 | 0,0 | 0,0 | 0,0 | 0,0 | 0,0 | 0,0 | 0,0 | 0,0 | 0,0 | 0,0 | | | |
| Temperatura Fumi valore in °C | F | F | F | F | F | F | F | F | F | F | F | F | F | F | F | F | F | F | F | F | F | F | F | F | DG | | |
| Temperatura Fumi dati validi % | 0,0 | 0,0 | 0,0 | 0,0 | 0,0 | 0,0 | 0,0 | 0,0 | 0,0 | 0,0 | 0,0 | 0,0 | 0,0 | 0,0 | 0,0 | 0,0 | 0,0 | 0,0 | 0,0 | 0,0 | 0,0 | 0,0 | 0,0 | 0,0 | | | |
| Portata Umida Norm. valore in Nm³/h | F | F | F | F | F | F | F | F | F | F | F | F | F | F | F | F | F | F | F | F | F | F | F | F | DG | | |
| Portata Umida dati validi % | 0,0 | 0,0 | 0,0 | 0,0 | 0,0 | 0,0 | 0,0 | 0,0 | 0,0 | 0,0 | 0,0 | 0,0 | 0,0 | 0,0 | 0,0 | 0,0 | 0,0 | 0,0 | 0,0 | 0,0 | 0,0 | 0,0 | 0,0 | 0,0 | | | |
| Pressione valore in mBar | F | F | F | F | F | F | F | F | F | F | F | F | F | F | F | F | F | F | F | F | F | F | F | F | DG | | |
| Pressione dati validi % | 0,0 | 0,0 | 0,0 | 0,0 | 0,0 | 0,0 | 0,0 | 0,0 | 0,0 | 0,0 | 0,0 | 0,0 | 0,0 | 0,0 | 0,0 | 0,0 | 0,0 | 0,0 | 0,0 | 0,0 | 0,0 | 0,0 | 0,0 | 0,0 | | | |

## Legenda

Ove non indicato altrimenti (come di seguito) i dati si intendono validi;F=Impianto non operativo; N=media non valida; D=dati insufficienti; T=calibrazione/manutenzione in corso; A=strumento fuori scansione; U=dato invalidato da utente; Z=dato non acquisito; LDL=valore limite autorizzato;

# RIEPILOGO GIORNALIERO

2017-08-06

**Dati prodotti dal sistema I.E.S. - E.B.C. Srl**

**STAMPA DEL:** 14-09-2017 09:14:58

**Nome Stazione:** CENTRALE GAS CROTONE – ALSTOM2 E111

I valori corretti (Corr.) sono riferiti a 0°C e 1013 mbar, fumi secchi e tenore di Ossigeno del 15%

| Descrizione | Ora | | | | | | | | | | | | | | | | | | | | | | | | | | | |
|---|---|---|---|---|---|---|---|---|---|---|---|---|---|---|---|---|---|---|---|---|---|---|---|---|---|---|---|---|
| | 1 | 2 | 3 | 4 | 5 | 6 | 7 | 8 | 9 | 10 | 11 | 12 | 13 | 14 | 15 | 16 | 17 | 18 | 19 | 20 | 21 | 22 | 23 | 24 | Tot. Giorno | LDL orario | N. sup. LDL orario |
| **CO Corr. valore in mg/Nm³** | F | F | 186,0 H | 67,7 | 77,9 | 81,3 | 85,9 | 86,2 | 85,9 | 98,3 | 95,4 | 106,5 | 105,8 | 107,8 | 108,8 | 91,9 | 70,3 | 66,8 | 70,2 | 80,0 | 85,7 | 81,0 | 76,9 | 80,7 | 90,8 | 125,0 | 1 |
| **CO dati validi %** | 0,0 | 0,0 | 46,7 | 100,0 | 100,0 | 100,0 | 100,0 | 100,0 | 100,0 | 100,0 | 100,0 | 100,0 | 100,0 | 100,0 | 100,0 | 100,0 | 100,0 | 100,0 | 100,0 | 100,0 | 100,0 | 100,0 | 100,0 | 100,0 | | | |
| **NOx Corr. valore in mg/Nm³** | F | F | 28,7 | 29,6 | 30,1 | 30,6 | 30,1 | 29,8 | 29,7 | 27,6 | 27,1 | 26,1 | 25,9 | 25,4 | 25,3 | 27,6 | 30,0 | 30,3 | 30,5 | 29,9 | 29,0 | 29,0 | 29,2 | 29,3 | 28,7 | 500,0 | 0 |
| **NOx dati validi %** | 0,0 | 15,0 | 100,0 | 100,0 | 100,0 | 100,0 | 100,0 | 100,0 | 100,0 | 100,0 | 100,0 | 100,0 | 100,0 | 100,0 | 100,0 | 100,0 | 100,0 | 100,0 | 100,0 | 100,0 | 100,0 | 100,0 | 100,0 | 100,0 | | | |
| **O2 valore in %** | F | F | 15,8 | 15,6 | 15,7 | 15,7 | 15,7 | 15,6 | 15,5 | 15,4 | 15,4 | 15,4 | 15,4 | 15,4 | 15,4 | 15,4 | 15,4 | 15,4 | 15,5 | 15,5 | 15,5 | 15,6 | 15,6 | 15,6 | 15,5 | | |
| **O2 dati validi %** | 0,0 | 15,0 | 100,0 | 100,0 | 100,0 | 100,0 | 100,0 | 100,0 | 100,0 | 100,0 | 100,0 | 100,0 | 100,0 | 100,0 | 100,0 | 100,0 | 100,0 | 100,0 | 100,0 | 100,0 | 100,0 | 100,0 | 100,0 | 100,0 | | | |
| **Temperatura Fumi valore in °C** | F | F | 507 | 530 | 531 | 531 | 533 | 535 | 536 | 536 | 536 | 535 | 535 | 535 | 534 | 535 | 537 | 535 | 534 | 534 | 534 | 534 | 533 | 533 | 533 | | |
| **Temperatura Fumi dati validi %** | 0,0 | 15,0 | 100,0 | 100,0 | 100,0 | 100,0 | 100,0 | 100,0 | 100,0 | 100,0 | 100,0 | 100,0 | 100,0 | 100,0 | 100,0 | 100,0 | 100,0 | 100,0 | 100,0 | 100,0 | 100,0 | 100,0 | 100,0 | 100,0 | | | |
| **Portata Umida Norm. valore in Nm³/h** | F | F | 39933 | 42074 | 41526 | 41415 | 41054 | 40357 | 40038 | 40032 | 39952 | 40071 | 40234 | 40390 | 40170 | 39575 | 39129 | 39307 | 39567 | 39832 | 40010 | 40414 | 40738 | 40785 | 40300 | | |
| **Portata Umida dati validi %** | 0,0 | 15,0 | 100,0 | 100,0 | 100,0 | 100,0 | 100,0 | 100,0 | 100,0 | 100,0 | 100,0 | 100,0 | 100,0 | 100,0 | 100,0 | 100,0 | 100,0 | 100,0 | 100,0 | 100,0 | 100,0 | 100,0 | 100,0 | 100,0 | | | |
| **Pressione valore in mBar** | F | F | 1006 | 1006 | 1006 | 1006 | 1006 | 1007 | 1007 | 1007 | 1007 | 1006 | 1006 | 1005 | 1005 | 1004 | 1004 | 1004 | 1004 | 1005 | 1005 | 1005 | 1005 | 1005 | 1005 | | |
| **Pressione dati validi %** | 0,0 | 15,0 | 100,0 | 100,0 | 100,0 | 100,0 | 100,0 | 100,0 | 100,0 | 100,0 | 100,0 | 100,0 | 100,0 | 100,0 | 100,0 | 100,0 | 100,0 | 100,0 | 100,0 | 100,0 | 100,0 | 100,0 | 100,0 | 100,0 | | | |

## Legenda

Ove non indicato altrimenti (come di seguito) i dati si intendono validi;F=Impianto non operativo; N=media non valida; D=dati insufficienti; T=calibrazione/manutenzione in corso; A=strumento fuori scansione; U=dato invalidato da utente; Z=dato non acquisito; LDL=valore limite autorizzato;

# RIEPILOGO GIORNALIERO

2017-08-07

**Dati prodotti dal sistema I.E.S. - E.B.C. Srl**

**STAMPA DEL:** 14-09-2017 09:14:59

**Nome Stazione:** CENTRALE GAS CROTONE – ALSTOM2 E111

I valori corretti (Corr.) sono riferiti a 0°C e 1013 mbar, fumi secchi e tenore di Ossigeno del 15%

| Descrizione | Ora | | | | | | | | | | | | | | | | | | | | | | | | | | |
|---|---|---|---|---|---|---|---|---|---|---|---|---|---|---|---|---|---|---|---|---|---|---|---|---|---|---|---|
| | 1 | 2 | 3 | 4 | 5 | 6 | 7 | 8 | 9 | 10 | 11 | 12 | 13 | 14 | 15 | 16 | 17 | 18 | 19 | 20 | 21 | 22 | 23 | 24 | Tot. Giorno | LDL orario | N. sup. LDL orario |
| **CO Corr. valore in mg/Nm³** | 77,6 | 75,7 | 80,6 | 81,0 | 87,4 | 84,9 | 88,6 | 93,3 | 95,1 | 72,4 | 63,3 | 65,7 | 66,0 | 66,8 | 59,0 | 52,2 | 56,9 | 67,5 | 77,5 | 82,7 | 69,6 | 67,0 | 66,7 | 72,8 | 73,8 | 125,0 | 0 |
| **CO dati validi %** | 100,0 | 100,0 | 100,0 | 100,0 | 100,0 | 100,0 | 100,0 | 88,3 | 100,0 | 100,0 | 100,0 | 100,0 | 100,0 | 100,0 | 100,0 | 100,0 | 100,0 | 100,0 | 100,0 | 100,0 | 100,0 | 100,0 | 100,0 | 100,0 | | | |
| **NOx Corr. valore in mg/Nm³** | 29,5 | 29,9 | 29,6 | 30,1 | 30,3 | 30,9 | 30,8 | 29,2 | 28,0 | 26,9 | 27,9 | 29,1 | 29,2 | 28,7 | 29,8 | 31,7 | 30,9 | 29,5 | 29,2 | 29,1 | 31,4 | 32,1 | 32,1 | 31,8 | 29,9 | 500,0 | 0 |
| **NOx dati validi %** | 100,0 | 100,0 | 100,0 | 100,0 | 100,0 | 100,0 | 100,0 | 100,0 | 100,0 | 100,0 | 100,0 | 100,0 | 100,0 | 100,0 | 100,0 | 100,0 | 100,0 | 100,0 | 100,0 | 100,0 | 100,0 | 100,0 | 100,0 | 100,0 | | | |
| **O2 valore in %** | 15,6 | 15,6 | 15,6 | 15,7 | 15,7 | 15,7 | 15,7 | 15,6 | 15,5 | 15,4 | 15,4 | 15,4 | 15,4 | 15,4 | 15,3 | 15,4 | 15,4 | 15,4 | 15,4 | 15,5 | 15,5 | 15,6 | 15,6 | 15,6 | 15,5 | | |
| **O2 dati validi %** | 100,0 | 100,0 | 100,0 | 100,0 | 100,0 | 100,0 | 100,0 | 100,0 | 100,0 | 100,0 | 100,0 | 100,0 | 100,0 | 100,0 | 100,0 | 100,0 | 100,0 | 100,0 | 100,0 | 100,0 | 100,0 | 100,0 | 100,0 | 100,0 | | | |
| **Temperatura Fumi valore in °C** | 533 | 532 | 531 | 531 | 530 | 529 | 531 | 533 | 534 | 536 | 536 | 537 | 538 | 538 | 538 | 539 | 538 | 538 | 537 | 536 | 536 | 535 | 535 | 535 | 535 | | |
| **Temperatura Fumi dati validi %** | 100,0 | 100,0 | 100,0 | 100,0 | 100,0 | 100,0 | 100,0 | 100,0 | 100,0 | 100,0 | 100,0 | 100,0 | 100,0 | 100,0 | 100,0 | 100,0 | 100,0 | 100,0 | 100,0 | 100,0 | 100,0 | 100,0 | 100,0 | 100,0 | | | |
| **Portata Umida Norm. valore in Nm³/h** | 41011 | 41142 | 41216 | 41269 | 41323 | 41305 | 40858 | 41510 | 40859 | 40656 | 40548 | 40085 | 39998 | 40042 | 40108 | 39915 | 39906 | 39997 | 40316 | 40539 | 40782 | 40917 | 40951 | 40832 | 40670 | | |
| **Portata Umida dati validi %** | 100,0 | 100,0 | 100,0 | 100,0 | 100,0 | 100,0 | 100,0 | 100,0 | 100,0 | 100,0 | 100,0 | 100,0 | 100,0 | 100,0 | 100,0 | 100,0 | 100,0 | 100,0 | 100,0 | 100,0 | 100,0 | 100,0 | 100,0 | 100,0 | | | |
| **Pressione valore in mBar** | 1005 | 1005 | 1006 | 1006 | 1006 | 1006 | 1007 | 1007 | 1007 | 1007 | 1007 | 1007 | 1007 | 1007 | 1007 | 1007 | 1007 | 1007 | 1007 | 1008 | 1009 | 1009 | 1009 | 1009 | 1007 | | |
| **Pressione dati validi %** | 100,0 | 100,0 | 100,0 | 100,0 | 100,0 | 100,0 | 100,0 | 100,0 | 100,0 | 100,0 | 100,0 | 100,0 | 100,0 | 100,0 | 100,0 | 100,0 | 100,0 | 100,0 | 100,0 | 100,0 | 100,0 | 100,0 | 100,0 | 100,0 | | | |

## Legenda

Ove non indicato altrimenti (come di seguito) i dati si intendono validi;F=Impianto non operativo; N=media non valida; D=dati insufficienti; T=calibrazione/manutenzione in corso; A=strumento fuori scansione; U=dato invalidato da utente; Z=dato non acquisito; LDL=valore limite autorizzato;

# RIEPILOGO GIORNALIERO

2017-08-08

**Dati prodotti dal sistema I.E.S. - E.B.C. Srl**

**STAMPA DEL:** 14-09-2017 09:14:59

**Nome Stazione:** CENTRALE GAS CROTONE – ALSTOM2 E111

I valori corretti (Corr.) sono riferiti a 0°C e 1013 mbar, fumi secchi e tenore di Ossigeno del 15%

| Descrizione | Ora | | | | | | | | | | | | | | | | | | | | | | | | | | |
|---|---|---|---|---|---|---|---|---|---|---|---|---|---|---|---|---|---|---|---|---|---|---|---|---|---|---|---|
| | 1 | 2 | 3 | 4 | 5 | 6 | 7 | 8 | 9 | 10 | 11 | 12 | 13 | 14 | 15 | 16 | 17 | 18 | 19 | 20 | 21 | 22 | 23 | 24 | Tot. Giorno | LDL orario | N. sup. LDL orario |
| **CO Corr. valore in mg/Nm³** | 73,3 | 91,8 | 90,7 | 88,9 | 91,0 | 108,5 | 124,0 | 125,3 H | 114,9 | 114,9 | 104,1 | 109,4 | 111,4 | 113,2 | 111,0 | 100,8 | 82,9 | 78,6 | 81,0 | 88,5 | 97,1 | 117,8 | 92,2 | 94,4 | 100,2 | 125,0 | 1 |
| **CO dati validi %** | 100,0 | 100,0 | 100,0 | 100,0 | 100,0 | 100,0 | 100,0 | 100,0 | 100,0 | 100,0 | 100,0 | 100,0 | 100,0 | 100,0 | 100,0 | 100,0 | 100,0 | 100,0 | 100,0 | 100,0 | 100,0 | 98,3 | 100,0 | 100,0 | | | |
| **NOx Corr. valore in mg/Nm³** | 31,1 | 29,3 | 29,2 | 29,8 | 29,9 | 31,1 | 31,0 | 29,9 | 29,2 | 28,1 | 28,6 | 28,0 | 27,6 | 27,1 | 27,2 | 28,6 | 31,8 | 32,4 | 32,2 | 31,8 | 30,3 | 31,8 | 32,1 | 31,9 | 30,0 | 500,0 | 0 |
| **NOx dati validi %** | 100,0 | 100,0 | 100,0 | 100,0 | 100,0 | 100,0 | 100,0 | 100,0 | 100,0 | 100,0 | 100,0 | 100,0 | 100,0 | 100,0 | 100,0 | 100,0 | 100,0 | 100,0 | 100,0 | 100,0 | 100,0 | 100,0 | 100,0 | 100,0 | | | |
| **O2 valore in %** | 15,6 | 15,6 | 15,6 | 15,6 | 15,7 | 15,7 | 15,7 | 15,7 | 15,6 | 15,5 | 15,5 | 15,5 | 15,5 | 15,5 | 15,4 | 15,5 | 15,6 | 15,6 | 15,6 | 15,7 | 15,7 | 15,7 | 15,7 | 15,7 | 15,6 | | |
| **O2 dati validi %** | 100,0 | 100,0 | 100,0 | 100,0 | 100,0 | 100,0 | 100,0 | 100,0 | 100,0 | 100,0 | 100,0 | 100,0 | 100,0 | 100,0 | 100,0 | 100,0 | 100,0 | 100,0 | 100,0 | 100,0 | 100,0 | 100,0 | 100,0 | 100,0 | | | |
| **Temperatura Fumi valore in °C** | 535 | 534 | 533 | 533 | 533 | 532 | 532 | 533 | 534 | 534 | 535 | 535 | 535 | 535 | 535 | 534 | 535 | 535 | 535 | 534 | 533 | 530 | 532 | 532 | 534 | | |
| **Temperatura Fumi dati validi %** | 100,0 | 100,0 | 100,0 | 100,0 | 100,0 | 100,0 | 100,0 | 100,0 | 100,0 | 100,0 | 100,0 | 100,0 | 100,0 | 100,0 | 100,0 | 100,0 | 100,0 | 100,0 | 100,0 | 100,0 | 100,0 | 100,0 | 100,0 | 100,0 | | | |
| **Portata Umida Norm. valore in Nm³/h** | 41016 | 40825 | 40613 | 40765 | 40579 | 40138 | 39672 | 39688 | 39510 | 39659 | 39803 | 39684 | 39727 | 39803 | 40109 | 40257 | 40019 | 39941 | 40062 | 40100 | 40495 | 40760 | 40562 | 40610 | 40183 | | |
| **Portata Umida dati validi %** | 100,0 | 100,0 | 100,0 | 100,0 | 100,0 | 100,0 | 100,0 | 100,0 | 100,0 | 100,0 | 100,0 | 100,0 | 100,0 | 100,0 | 100,0 | 100,0 | 100,0 | 100,0 | 100,0 | 100,0 | 100,0 | 100,0 | 100,0 | 100,0 | | | |
| **Pressione valore in mBar** | 1009 | 1009 | 1009 | 1009 | 1010 | 1010 | 1010 | 1010 | 1010 | 1010 | 1010 | 1010 | 1009 | 1009 | 1009 | 1009 | 1009 | 1009 | 1009 | 1010 | 1010 | 1010 | 1010 | 1010 | 1010 | | |
| **Pressione dati validi %** | 100,0 | 100,0 | 100,0 | 100,0 | 100,0 | 100,0 | 100,0 | 100,0 | 100,0 | 100,0 | 100,0 | 100,0 | 100,0 | 100,0 | 100,0 | 100,0 | 100,0 | 100,0 | 100,0 | 100,0 | 100,0 | 100,0 | 100,0 | 100,0 | | | |

## Legenda

Ove non indicato altrimenti (come di seguito) i dati si intendono validi;F=Impianto non operativo; N=media non valida; D=dati insufficienti; T=calibrazione/manutenzione in corso; A=strumento fuori scansione; U=dato invalidato da utente; Z=dato non acquisito; LDL=valore limite autorizzato;

# RIEPILOGO GIORNALIERO

2017-08-09

**Dati prodotti dal sistema I.E.S. - E.B.C. Srl**

**STAMPA DEL:** 14-09-2017 09:14:59

**Nome Stazione:** CENTRALE GAS CROTONE – ALSTOM2 E111

I valori corretti (Corr.) sono riferiti a 0°C e 1013 mbar, fumi secchi e tenore di Ossigeno del 15%

| Descrizione | Ora | | | | | | | | | | | | | | | | | | | | | | | | | | |
|---|---|---|---|---|---|---|---|---|---|---|---|---|---|---|---|---|---|---|---|---|---|---|---|---|---|---|---|
| | 1 | 2 | 3 | 4 | 5 | 6 | 7 | 8 | 9 | 10 | 11 | 12 | 13 | 14 | 15 | 16 | 17 | 18 | 19 | 20 | 21 | 22 | 23 | 24 | Tot. Giorno | LDL orario | N. sup. LDL orario |
| **CO Corr. valore in mg/Nm³** | 96,4 | 96,2 | 95,2 | 95,5 | 93,8 | 93,3 | 96,2 | 95,5 | T | 86,7 | 108,7 | 122,6 | 141,6 H | 117,2 | 100,0 | 127,4 H | 86,0 | 62,5 | 65,8 | 69,9 | 72,9 | 79,8 | 82,1 | 84,2 | 94,3 | 125,0 | 2 |
| **CO dati validi %** | 100,0 | 100,0 | 100,0 | 100,0 | 100,0 | 100,0 | 100,0 | 100,0 | 30,0 | 100,0 | 100,0 | 100,0 | 98,3 | 100,0 | 100,0 | 80,0 | 96,7 | 100,0 | 100,0 | 100,0 | 100,0 | 100,0 | 100,0 | 100,0 | | | |
| **NOx Corr. valore in mg/Nm³** | 31,6 | 31,4 | 31,6 | 31,7 | 32,2 | 32,5 | 32,1 | 31,9 | T | 30,9 | 28,1 | 26,6 | 26,4 | 27,4 | 28,0 | 30,6 | 33,8 | 33,7 | 32,7 | 32,2 | 31,2 | 30,3 | 30,4 | 30,4 | 30,8 | 500,0 | 0 |
| **NOx dati validi %** | 100,0 | 100,0 | 100,0 | 100,0 | 100,0 | 100,0 | 100,0 | 100,0 | 30,0 | 100,0 | 100,0 | 100,0 | 100,0 | 100,0 | 100,0 | 100,0 | 100,0 | 100,0 | 100,0 | 100,0 | 100,0 | 100,0 | 100,0 | 100,0 | | | |
| **O2 valore in %** | 15,8 | 15,8 | 15,8 | 15,8 | 15,8 | 15,8 | 15,8 | 15,7 | T | 15,6 | 15,5 | 15,5 | 15,5 | 15,5 | 15,5 | 15,6 | 15,5 | 15,5 | 15,5 | 15,5 | 15,6 | 15,6 | 15,6 | 15,7 | 15,6 | | |
| **O2 dati validi %** | 100,0 | 100,0 | 100,0 | 100,0 | 100,0 | 100,0 | 100,0 | 100,0 | 30,0 | 100,0 | 100,0 | 100,0 | 100,0 | 100,0 | 100,0 | 100,0 | 100,0 | 100,0 | 100,0 | 100,0 | 100,0 | 100,0 | 100,0 | 100,0 | | | |
| **Temperatura Fumi valore in °C** | 531 | 530 | 530 | 530 | 529 | 529 | 530 | 533 | 534 | 535 | 534 | 534 | 534 | 535 | 534 | 534 | 534 | 535 | 535 | 533 | 532 | 532 | 532 | 531 | 532 | | |
| **Temperatura Fumi dati validi %** | 100,0 | 100,0 | 100,0 | 100,0 | 100,0 | 100,0 | 100,0 | 100,0 | 100,0 | 100,0 | 100,0 | 100,0 | 100,0 | 100,0 | 100,0 | 100,0 | 100,0 | 100,0 | 100,0 | 100,0 | 100,0 | 100,0 | 100,0 | 100,0 | | | |
| **Portata Umida Norm. valore in Nm³/h** | 40846 | 40965 | 41202 | 41272 | 41561 | 41639 | 41261 | 40445 | 40258 | 40251 | 40433 | 40420 | 39610 | 39622 | 39836 | 38674 | 40241 | 40145 | 40531 | 41136 | 41293 | 41357 | 41417 | 41801 | 40676 | | |
| **Portata Umida dati validi %** | 100,0 | 100,0 | 100,0 | 100,0 | 100,0 | 100,0 | 100,0 | 100,0 | 100,0 | 100,0 | 100,0 | 100,0 | 100,0 | 100,0 | 100,0 | 100,0 | 100,0 | 100,0 | 100,0 | 100,0 | 100,0 | 100,0 | 100,0 | 100,0 | | | |
| **Pressione valore in mBar** | 1010 | 1010 | 1010 | 1010 | 1010 | 1010 | 1010 | 1010 | 1010 | 1010 | 1010 | 1010 | 1010 | 1009 | 1009 | 1009 | 1008 | 1008 | 1008 | 1009 | 1009 | 1009 | 1009 | 1010 | 1010 | | |
| **Pressione dati validi %** | 100,0 | 100,0 | 100,0 | 100,0 | 100,0 | 100,0 | 100,0 | 100,0 | 100,0 | 100,0 | 100,0 | 100,0 | 100,0 | 100,0 | 100,0 | 100,0 | 100,0 | 100,0 | 100,0 | 100,0 | 100,0 | 100,0 | 100,0 | 100,0 | | | |

## Legenda

Ove non indicato altrimenti (come di seguito) i dati si intendono validi;F=Impianto non operativo; N=media non valida; D=dati insufficienti; T=calibrazione/manutenzione in corso; A=strumento fuori scansione; U=dato invalidato da utente; Z=dato non acquisito; LDL=valore limite autorizzato;

# RIEPILOGO GIORNALIERO

2017-08-10

**Dati prodotti dal sistema I.E.S. - E.B.C. Srl**

**STAMPA DEL:** 14-09-2017 09:15:01

**Nome Stazione:** CENTRALE GAS CROTONE – ALSTOM2 E111

I valori corretti (Corr.) sono riferiti a 0°C e 1013 mbar, fumi secchi e tenore di Ossigeno del 15%

| Descrizione | Ora | | | | | | | | | | | | | | | | | | | | | | | | | | |
|---|---|---|---|---|---|---|---|---|---|---|---|---|---|---|---|---|---|---|---|---|---|---|---|---|---|---|---|
| | 1 | 2 | 3 | 4 | 5 | 6 | 7 | 8 | 9 | 10 | 11 | 12 | 13 | 14 | 15 | 16 | 17 | 18 | 19 | 20 | 21 | 22 | 23 | 24 | Tot. Giorno | LDL orario | N. sup. LDL orario |
| CO Corr. valore in mg/Nm³ | 84,8 | 82,3 | 81,4 | 83,2 | 83,4 | 83,6 | 84,9 | 86,7 | 83,7 | 90,9 | 105,2 | 114,8 | 109,8 | 103,6 | 56,3 | 48,7 | 50,5 | 51,1 | 54,0 | 59,8 | 76,4 | 82,9 | 84,5 | 86,3 | 80,4 | 125,0 | 0 |
| CO dati validi % | 100,0 | 100,0 | 100,0 | 100,0 | 100,0 | 100,0 | 100,0 | 100,0 | 100,0 | 100,0 | 100,0 | 100,0 | 100,0 | 100,0 | 100,0 | 100,0 | 100,0 | 100,0 | 100,0 | 100,0 | 100,0 | 100,0 | 100,0 | 100,0 | | | |
| NOx Corr. valore in mg/Nm³ | 30,8 | 31,5 | 31,7 | 31,9 | 32,0 | 32,2 | 32,0 | 31,4 | 30,7 | 29,0 | 27,3 | 26,6 | 26,7 | 27,9 | 29,7 | 31,2 | 30,8 | 30,5 | 30,1 | 28,8 | 26,4 | 25,8 | 25,9 | 26,1 | 29,4 | 500,0 | 0 |
| NOx dati validi % | 100,0 | 100,0 | 100,0 | 100,0 | 100,0 | 100,0 | 100,0 | 100,0 | 100,0 | 100,0 | 100,0 | 100,0 | 100,0 | 100,0 | 100,0 | 100,0 | 100,0 | 100,0 | 100,0 | 100,0 | 100,0 | 100,0 | 100,0 | 100,0 | | | |
| O2 valore in % | 15,7 | 15,7 | 15,7 | 15,7 | 15,8 | 15,8 | 15,8 | 15,7 | 15,6 | 15,5 | 15,4 | 15,4 | 15,4 | 15,4 | 15,4 | 15,4 | 15,4 | 15,4 | 15,4 | 15,5 | 15,5 | 15,5 | 15,5 | 15,5 | 15,5 | | |
| O2 dati validi % | 100,0 | 100,0 | 100,0 | 100,0 | 100,0 | 100,0 | 100,0 | 100,0 | 100,0 | 100,0 | 100,0 | 100,0 | 100,0 | 100,0 | 100,0 | 100,0 | 100,0 | 100,0 | 100,0 | 100,0 | 100,0 | 100,0 | 100,0 | 100,0 | | | |
| Temperatura Fumi valore in °C | 530 | 529 | 528 | 529 | 528 | 528 | 529 | 532 | 533 | 533 | 533 | 532 | 533 | 533 | 537 | 538 | 537 | 536 | 536 | 535 | 534 | 534 | 534 | 533 | 533 | | |
| Temperatura Fumi dati validi % | 100,0 | 100,0 | 100,0 | 100,0 | 100,0 | 100,0 | 100,0 | 100,0 | 100,0 | 100,0 | 100,0 | 100,0 | 100,0 | 100,0 | 100,0 | 100,0 | 100,0 | 100,0 | 100,0 | 100,0 | 100,0 | 100,0 | 100,0 | 100,0 | | | |
| Portata Umida Norm. valore in Nm³/h | 42079 | 42210 | 42361 | 42379 | 42490 | 42481 | 42105 | 41386 | 41150 | 41309 | 41413 | 41460 | 41248 | 41387 | 40718 | 40553 | 40708 | 40920 | 41160 | 41423 | 41557 | 41695 | 41832 | 41931 | 41582 | | |
| Portata Umida dati validi % | 100,0 | 100,0 | 100,0 | 100,0 | 100,0 | 100,0 | 100,0 | 100,0 | 100,0 | 100,0 | 100,0 | 100,0 | 100,0 | 100,0 | 100,0 | 100,0 | 100,0 | 100,0 | 100,0 | 100,0 | 100,0 | 100,0 | 100,0 | 100,0 | | | |
| Pressione valore in mBar | 1010 | 1010 | 1009 | 1009 | 1009 | 1009 | 1009 | 1010 | 1009 | 1009 | 1009 | 1009 | 1008 | 1008 | 1007 | 1007 | 1006 | 1006 | 1006 | 1007 | 1007 | 1007 | 1007 | 1007 | 1008 | | |
| Pressione dati validi % | 100,0 | 100,0 | 100,0 | 100,0 | 100,0 | 100,0 | 100,0 | 100,0 | 100,0 | 100,0 | 100,0 | 100,0 | 100,0 | 100,0 | 100,0 | 100,0 | 100,0 | 100,0 | 100,0 | 100,0 | 100,0 | 100,0 | 100,0 | 100,0 | | | |

## Legenda

Ove non indicato altrimenti (come di seguito) i dati si intendono validi;F=Impianto non operativo; N=media non valida; D=dati insufficienti; T=calibrazione/manutenzione in corso; A=strumento fuori scansione; U=dato invalidato da utente; Z=dato non acquisito; LDL=valore limite autorizzato;

# RIEPILOGO GIORNALIERO

2017-08-11

**Dati prodotti dal sistema I.E.S. - E.B.C. Srl**

**STAMPA DEL:** 14-09-2017 09:15:02

**Nome Stazione:** CENTRALE GAS CROTONE – ALSTOM2 E111

I valori corretti (Corr.) sono riferiti a 0°C e 1013 mbar, fumi secchi e tenore di Ossigeno del 15%

| Descrizione | Ora | | | | | | | | | | | | | | | | | | | | | | | | | | |
|---|---|---|---|---|---|---|---|---|---|---|---|---|---|---|---|---|---|---|---|---|---|---|---|---|---|---|---|
| | 1 | 2 | 3 | 4 | 5 | 6 | 7 | 8 | 9 | 10 | 11 | 12 | 13 | 14 | 15 | 16 | 17 | 18 | 19 | 20 | 21 | 22 | 23 | 24 | Tot. Giorno | LDL orario | N. sup. LDL orario |
| **CO Corr. valore in mg/Nm³** | 88,3 | 85,7 | 81,6 | 78,2 | 73,9 | 66,6 | 60,9 | 69,4 | 82,3 | 76,0 | 75,6 | 85,6 | 99,3 | 117,9 | 90,7 | 84,3 | 67,0 | 65,6 | 163,2 H | 262,9 H | F | F | F | F | 93,8 | 125,0 | 2 |
| **CO dati validi %** | 100,0 | 100,0 | 100,0 | 100,0 | 100,0 | 100,0 | 100,0 | 100,0 | 100,0 | 100,0 | 100,0 | 100,0 | 100,0 | 90,0 | 100,0 | 100,0 | 100,0 | 100,0 | 46,7 | 0,0 | 1,7 | 0,0 | 0,0 | 0,0 | | | |
| **NOx Corr. valore in mg/Nm³** | 26,7 | 27,4 | 28,3 | 28,9 | 29,8 | 30,8 | 31,4 | 29,1 | 26,7 | 27,3 | 27,5 | 26,5 | 24,8 | 24,8 | 25,1 | 25,5 | 26,4 | 28,6 | 27,6 | 29,4 | F | F | F | F | 27,6 | 500,0 | 0 |
| **NOx dati validi %** | 100,0 | 100,0 | 100,0 | 100,0 | 100,0 | 100,0 | 100,0 | 100,0 | 100,0 | 100,0 | 100,0 | 100,0 | 100,0 | 96,7 | 100,0 | 100,0 | 100,0 | 100,0 | 98,3 | 100,0 | 1,7 | 0,0 | 0,0 | 0,0 | | | |
| **O2 valore in %** | 15,6 | 15,6 | 15,6 | 15,6 | 15,7 | 15,7 | 15,7 | 15,6 | 15,5 | 15,4 | 15,4 | 15,4 | 15,3 | 15,3 | 15,3 | 15,2 | 15,2 | 15,3 | 15,7 | 16,2 | F | F | F | F | 15,5 | | |
| **O2 dati validi %** | 100,0 | 100,0 | 100,0 | 100,0 | 100,0 | 100,0 | 100,0 | 100,0 | 100,0 | 100,0 | 100,0 | 100,0 | 100,0 | 96,7 | 100,0 | 100,0 | 100,0 | 100,0 | 98,3 | 100,0 | 1,7 | 0,0 | 0,0 | 0,0 | | | |
| **Temperatura Fumi valore in °C** | 532 | 531 | 532 | 531 | 531 | 531 | 531 | 534 | 534 | 534 | 534 | 535 | 536 | 536 | 537 | 536 | 538 | 537 | 525 | 509 | F | F | F | F | 532 | | |
| **Temperatura Fumi dati validi %** | 100,0 | 100,0 | 100,0 | 100,0 | 100,0 | 100,0 | 100,0 | 100,0 | 100,0 | 100,0 | 100,0 | 100,0 | 100,0 | 96,7 | 100,0 | 100,0 | 100,0 | 100,0 | 98,3 | 100,0 | 1,7 | 0,0 | 0,0 | 0,0 | | | |
| **Portata Umida Norm. valore in Nm³/h** | 41951 | 42048 | 42050 | 42142 | 42220 | 42405 | 42386 | 41744 | 41498 | 41305 | 41223 | 41174 | 40940 | 40930 | 40839 | 41068 | 41633 | 41129 | 37560 | 31774 | F | F | F | F | 40901 | | |
| **Portata Umida dati validi %** | 100,0 | 100,0 | 100,0 | 100,0 | 100,0 | 100,0 | 100,0 | 100,0 | 100,0 | 100,0 | 100,0 | 100,0 | 100,0 | 96,7 | 100,0 | 100,0 | 100,0 | 100,0 | 98,3 | 100,0 | 1,7 | 0,0 | 0,0 | 0,0 | | | |
| **Pressione valore in mBar** | 1007 | 1007 | 1007 | 1007 | 1007 | 1007 | 1007 | 1007 | 1007 | 1007 | 1007 | 1007 | 1007 | 1006 | 1006 | 1007 | 1007 | 1007 | 1007 | 1007 | F | F | F | F | 1007 | | |
| **Pressione dati validi %** | 100,0 | 100,0 | 100,0 | 100,0 | 100,0 | 100,0 | 100,0 | 100,0 | 100,0 | 100,0 | 100,0 | 100,0 | 100,0 | 96,7 | 100,0 | 100,0 | 100,0 | 100,0 | 98,3 | 100,0 | 1,7 | 0,0 | 0,0 | 0,0 | | | |

## Legenda

Ove non indicato altrimenti (come di seguito) i dati si intendono validi;F=Impianto non operativo; N=media non valida; D=dati insufficienti; T=calibrazione/manutenzione in corso; A=strumento fuori scansione; U=dato invalidato da utente; Z=dato non acquisito; LDL=valore limite autorizzato;

# RIEPILOGO GIORNALIERO

2017-08-12

**Dati prodotti dal sistema I.E.S. - E.B.C. Srl**

**STAMPA DEL:** 14-09-2017 09:15:03

**Nome Stazione:** CENTRALE GAS CROTONE – ALSTOM2 E111

I valori corretti (Corr.) sono riferiti a 0°C e 1013 mbar, fumi secchi e tenore di Ossigeno del 15%

| Descrizione | Ora | | | | | | | | | | | | | | | | | | | | | | | | | | |
|---|---|---|---|---|---|---|---|---|---|---|---|---|---|---|---|---|---|---|---|---|---|---|---|---|---|---|---|
| | 1 | 2 | 3 | 4 | 5 | 6 | 7 | 8 | 9 | 10 | 11 | 12 | 13 | 14 | 15 | 16 | 17 | 18 | 19 | 20 | 21 | 22 | 23 | 24 | Tot. Giorno | LDL orario | N. sup. LDL orario |
| CO Corr. valore in mg/Nm³ | F | F | F | F | F | F | F | F | F | F | F | F | F | F | F | F | F | F | F | F | F | F | F | F | DG | 125,0 | 0 |
| CO dati validi % | 0,0 | 0,0 | 0,0 | 0,0 | 0,0 | 0,0 | 0,0 | 0,0 | 0,0 | 0,0 | 0,0 | 0,0 | 0,0 | 0,0 | 0,0 | 0,0 | 0,0 | 0,0 | 0,0 | 0,0 | 0,0 | 0,0 | 0,0 | 0,0 | | | |
| NOx Corr. valore in mg/Nm³ | F | F | F | F | F | F | F | F | F | F | F | F | F | F | F | F | F | F | F | F | F | F | F | F | DG | 500,0 | 0 |
| NOx dati validi % | 0,0 | 0,0 | 0,0 | 0,0 | 0,0 | 0,0 | 0,0 | 0,0 | 0,0 | 0,0 | 0,0 | 0,0 | 0,0 | 0,0 | 0,0 | 0,0 | 0,0 | 0,0 | 0,0 | 0,0 | 0,0 | 0,0 | 0,0 | 0,0 | | | |
| O2 valore in % | F | F | F | F | F | F | F | F | F | F | F | F | F | F | F | F | F | F | F | F | F | F | F | F | DG | | |
| O2 dati validi % | 0,0 | 0,0 | 0,0 | 0,0 | 0,0 | 0,0 | 0,0 | 0,0 | 0,0 | 0,0 | 0,0 | 0,0 | 0,0 | 0,0 | 0,0 | 0,0 | 0,0 | 0,0 | 0,0 | 0,0 | 0,0 | 0,0 | 0,0 | 0,0 | | | |
| Temperatura Fumi valore in °C | F | F | F | F | F | F | F | F | F | F | F | F | F | F | F | F | F | F | F | F | F | F | F | F | DG | | |
| Temperatura Fumi dati validi % | 0,0 | 0,0 | 0,0 | 0,0 | 0,0 | 0,0 | 0,0 | 0,0 | 0,0 | 0,0 | 0,0 | 0,0 | 0,0 | 0,0 | 0,0 | 0,0 | 0,0 | 0,0 | 0,0 | 0,0 | 0,0 | 0,0 | 0,0 | 0,0 | | | |
| Portata Umida Norm. valore in Nm³/h | F | F | F | F | F | F | F | F | F | F | F | F | F | F | F | F | F | F | F | F | F | F | F | F | DG | | |
| Portata Umida dati validi % | 0,0 | 0,0 | 0,0 | 0,0 | 0,0 | 0,0 | 0,0 | 0,0 | 0,0 | 0,0 | 0,0 | 0,0 | 0,0 | 0,0 | 0,0 | 0,0 | 0,0 | 0,0 | 0,0 | 0,0 | 0,0 | 0,0 | 0,0 | 0,0 | | | |
| Pressione valore in mBar | F | F | F | F | F | F | F | F | F | F | F | F | F | F | F | F | F | F | F | F | F | F | F | F | DG | | |
| Pressione dati validi % | 0,0 | 0,0 | 0,0 | 0,0 | 0,0 | 0,0 | 0,0 | 0,0 | 0,0 | 0,0 | 0,0 | 0,0 | 0,0 | 0,0 | 0,0 | 0,0 | 0,0 | 0,0 | 0,0 | 0,0 | 0,0 | 0,0 | 0,0 | 0,0 | | | |

## Legenda

Ove non indicato altrimenti (come di seguito) i dati si intendono validi;F=Impianto non operativo; N=media non valida; D=dati insufficienti; T=calibrazione/manutenzione in corso; A=strumento fuori scansione; U=dato invalidato da utente; Z=dato non acquisito; LDL=valore limite autorizzato;

# RIEPILOGO GIORNALIERO

2017-08-13

**Dati prodotti dal sistema I.E.S. - E.B.C. Srl**

**STAMPA DEL:** 14-09-2017 09:15:03

**Nome Stazione:** CENTRALE GAS CROTONE – ALSTOM2 E111

I valori corretti (Corr.) sono riferiti a 0°C e 1013 mbar, fumi secchi e tenore di Ossigeno del 15%

| Descrizione | Ora | | | | | | | | | | | | | | | | | | | | | | | | | | |
|---|---|---|---|---|---|---|---|---|---|---|---|---|---|---|---|---|---|---|---|---|---|---|---|---|---|---|---|
| | 1 | 2 | 3 | 4 | 5 | 6 | 7 | 8 | 9 | 10 | 11 | 12 | 13 | 14 | 15 | 16 | 17 | 18 | 19 | 20 | 21 | 22 | 23 | 24 | Tot. Giorno | LDL orario | N. sup. LDL orario |
| CO Corr. valore in mg/Nm³ | F | F | F | F | F | F | F | F | F | F | F | F | F | F | F | F | F | F | F | F | F | F | F | F | DG | 125,0 | 0 |
| CO dati validi % | 0,0 | 0,0 | 0,0 | 0,0 | 0,0 | 0,0 | 0,0 | 0,0 | 0,0 | 0,0 | 0,0 | 0,0 | 0,0 | 0,0 | 0,0 | 0,0 | 0,0 | 0,0 | 0,0 | 0,0 | 0,0 | 0,0 | 0,0 | 0,0 | | | |
| NOx Corr. valore in mg/Nm³ | F | F | F | F | F | F | F | F | F | F | F | F | F | F | F | F | F | F | F | F | F | F | F | F | DG | 500,0 | 0 |
| NOx dati validi % | 0,0 | 0,0 | 0,0 | 0,0 | 0,0 | 0,0 | 0,0 | 0,0 | 0,0 | 0,0 | 0,0 | 0,0 | 0,0 | 0,0 | 0,0 | 0,0 | 0,0 | 0,0 | 0,0 | 0,0 | 0,0 | 0,0 | 0,0 | 0,0 | | | |
| O2 valore in % | F | F | F | F | F | F | F | F | F | F | F | F | F | F | F | F | F | F | F | F | F | F | F | F | DG | | |
| O2 dati validi % | 0,0 | 0,0 | 0,0 | 0,0 | 0,0 | 0,0 | 0,0 | 0,0 | 0,0 | 0,0 | 0,0 | 0,0 | 0,0 | 0,0 | 0,0 | 0,0 | 0,0 | 0,0 | 0,0 | 0,0 | 0,0 | 0,0 | 0,0 | 0,0 | | | |
| Temperatura Fumi valore in °C | F | F | F | F | F | F | F | F | F | F | F | F | F | F | F | F | F | F | F | F | F | F | F | F | DG | | |
| Temperatura Fumi dati validi % | 0,0 | 0,0 | 0,0 | 0,0 | 0,0 | 0,0 | 0,0 | 0,0 | 0,0 | 0,0 | 0,0 | 0,0 | 0,0 | 0,0 | 0,0 | 0,0 | 0,0 | 0,0 | 0,0 | 0,0 | 0,0 | 0,0 | 0,0 | 0,0 | | | |
| Portata Umida Norm. valore in Nm³/h | F | F | F | F | F | F | F | F | F | F | F | F | F | F | F | F | F | F | F | F | F | F | F | F | DG | | |
| Portata Umida dati validi % | 0,0 | 0,0 | 0,0 | 0,0 | 0,0 | 0,0 | 0,0 | 0,0 | 0,0 | 0,0 | 0,0 | 0,0 | 0,0 | 0,0 | 0,0 | 0,0 | 0,0 | 0,0 | 0,0 | 0,0 | 0,0 | 0,0 | 0,0 | 0,0 | | | |
| Pressione valore in mBar | F | F | F | F | F | F | F | F | F | F | F | F | F | F | F | F | F | F | F | F | F | F | F | F | DG | | |
| Pressione dati validi % | 0,0 | 0,0 | 0,0 | 0,0 | 0,0 | 0,0 | 0,0 | 0,0 | 0,0 | 0,0 | 0,0 | 0,0 | 0,0 | 0,0 | 0,0 | 0,0 | 0,0 | 0,0 | 0,0 | 0,0 | 0,0 | 0,0 | 0,0 | 0,0 | | | |

## Legenda

Ove non indicato altrimenti (come di seguito) i dati si intendono validi;F=Impianto non operativo; N=media non valida; D=dati insufficienti; T=calibrazione/manutenzione in corso; A=strumento fuori scansione; U=dato invalidato da utente; Z=dato non acquisito; LDL=valore limite autorizzato;

# RIEPILOGO GIORNALIERO

2017-08-14

**Dati prodotti dal sistema I.E.S. - E.B.C. Srl**

**STAMPA DEL:** 14-09-2017 09:15:04

**Nome Stazione:** CENTRALE GAS CROTONE – ALSTOM2 E111

I valori corretti (Corr.) sono riferiti a 0°C e 1013 mbar, fumi secchi e tenore di Ossigeno del 15%

| Descrizione | Ora | | | | | | | | | | | | | | | | | | | | | | | | | | |
|---|---|---|---|---|---|---|---|---|---|---|---|---|---|---|---|---|---|---|---|---|---|---|---|---|---|---|---|
| | 1 | 2 | 3 | 4 | 5 | 6 | 7 | 8 | 9 | 10 | 11 | 12 | 13 | 14 | 15 | 16 | 17 | 18 | 19 | 20 | 21 | 22 | 23 | 24 | Tot. Giorno | LDL orario | N. sup. LDL orario |
| CO Corr. valore in mg/Nm³ | F | F | F | F | F | F | F | F | F | F | F | F | F | F | F | F | F | F | F | F | F | F | F | F | DG | 125,0 | 0 |
| CO dati validi % | 0,0 | 0,0 | 0,0 | 0,0 | 0,0 | 0,0 | 0,0 | 0,0 | 0,0 | 0,0 | 0,0 | 0,0 | 0,0 | 0,0 | 0,0 | 0,0 | 0,0 | 0,0 | 0,0 | 0,0 | 0,0 | 0,0 | 0,0 | 0,0 | | | |
| NOx Corr. valore in mg/Nm³ | F | F | F | F | F | F | F | F | F | F | F | F | F | F | F | F | F | F | F | F | F | F | F | F | DG | 500,0 | 0 |
| NOx dati validi % | 0,0 | 0,0 | 0,0 | 0,0 | 0,0 | 0,0 | 0,0 | 0,0 | 0,0 | 0,0 | 0,0 | 0,0 | 0,0 | 0,0 | 0,0 | 0,0 | 0,0 | 0,0 | 0,0 | 0,0 | 0,0 | 0,0 | 0,0 | 0,0 | | | |
| O2 valore in % | F | F | F | F | F | F | F | F | F | F | F | F | F | F | F | F | F | F | F | F | F | F | F | F | DG | | |
| O2 dati validi % | 0,0 | 0,0 | 0,0 | 0,0 | 0,0 | 0,0 | 0,0 | 0,0 | 0,0 | 0,0 | 0,0 | 0,0 | 0,0 | 0,0 | 0,0 | 0,0 | 0,0 | 0,0 | 0,0 | 0,0 | 0,0 | 0,0 | 0,0 | 0,0 | | | |
| Temperatura Fumi valore in °C | F | F | F | F | F | F | F | F | F | F | F | F | F | F | F | F | F | F | F | F | F | F | F | F | DG | | |
| Temperatura Fumi dati validi % | 0,0 | 0,0 | 0,0 | 0,0 | 0,0 | 0,0 | 0,0 | 0,0 | 0,0 | 0,0 | 0,0 | 0,0 | 0,0 | 0,0 | 0,0 | 0,0 | 0,0 | 0,0 | 0,0 | 0,0 | 0,0 | 0,0 | 0,0 | 0,0 | | | |
| Portata Umida Norm. valore in Nm³/h | F | F | F | F | F | F | F | F | F | F | F | F | F | F | F | F | F | F | F | F | F | F | F | F | DG | | |
| Portata Umida dati validi % | 0,0 | 0,0 | 0,0 | 0,0 | 0,0 | 0,0 | 0,0 | 0,0 | 0,0 | 0,0 | 0,0 | 0,0 | 0,0 | 0,0 | 0,0 | 0,0 | 0,0 | 0,0 | 0,0 | 0,0 | 0,0 | 0,0 | 0,0 | 0,0 | | | |
| Pressione valore in mBar | F | F | F | F | F | F | F | F | F | F | F | F | F | F | F | F | F | F | F | F | F | F | F | F | DG | | |
| Pressione dati validi % | 0,0 | 0,0 | 0,0 | 0,0 | 0,0 | 0,0 | 0,0 | 0,0 | 0,0 | 0,0 | 0,0 | 0,0 | 0,0 | 0,0 | 0,0 | 0,0 | 0,0 | 0,0 | 0,0 | 0,0 | 0,0 | 0,0 | 0,0 | 0,0 | | | |

## Legenda

Ove non indicato altrimenti (come di seguito) i dati si intendono validi;F=Impianto non operativo; N=media non valida; D=dati insufficienti; T=calibrazione/manutenzione in corso; A=strumento fuori scansione; U=dato invalidato da utente; Z=dato non acquisito; LDL=valore limite autorizzato;

# RIEPILOGO GIORNALIERO

2017-08-15

**Dati prodotti dal sistema I.E.S. - E.B.C. Srl**

**STAMPA DEL:** 14-09-2017 09:15:05

**Nome Stazione:** CENTRALE GAS CROTONE – ALSTOM2 E111

I valori corretti (Corr.) sono riferiti a 0°C e 1013 mbar, fumi secchi e tenore di Ossigeno del 15%

| Descrizione | Ora | | | | | | | | | | | | | | | | | | | | | | | | | | |
|---|---|---|---|---|---|---|---|---|---|---|---|---|---|---|---|---|---|---|---|---|---|---|---|---|---|---|---|
| | 1 | 2 | 3 | 4 | 5 | 6 | 7 | 8 | 9 | 10 | 11 | 12 | 13 | 14 | 15 | 16 | 17 | 18 | 19 | 20 | 21 | 22 | 23 | 24 | Tot. Giorno | LDL orario | N. sup. LDL orario |
| CO Corr. valore in mg/Nm³ | F | F | F | F | F | F | F | F | F | F | F | F | F | F | F | F | F | F | F | F | F | F | F | F | DG | 125,0 | 0 |
| CO dati validi % | 0,0 | 0,0 | 0,0 | 0,0 | 0,0 | 0,0 | 0,0 | 0,0 | 0,0 | 0,0 | 0,0 | 0,0 | 0,0 | 0,0 | 0,0 | 0,0 | 0,0 | 0,0 | 0,0 | 0,0 | 0,0 | 0,0 | 0,0 | 0,0 | | | |
| NOx Corr. valore in mg/Nm³ | F | F | F | F | F | F | F | F | F | F | F | F | F | F | F | F | F | F | F | F | F | F | F | F | DG | 500,0 | 0 |
| NOx dati validi % | 0,0 | 0,0 | 0,0 | 0,0 | 0,0 | 0,0 | 0,0 | 0,0 | 0,0 | 0,0 | 0,0 | 0,0 | 0,0 | 0,0 | 0,0 | 0,0 | 0,0 | 0,0 | 0,0 | 0,0 | 0,0 | 0,0 | 0,0 | 0,0 | | | |
| O2 valore in % | F | F | F | F | F | F | F | F | F | F | F | F | F | F | F | F | F | F | F | F | F | F | F | F | DG | | |
| O2 dati validi % | 0,0 | 0,0 | 0,0 | 0,0 | 0,0 | 0,0 | 0,0 | 0,0 | 0,0 | 0,0 | 0,0 | 0,0 | 0,0 | 0,0 | 0,0 | 0,0 | 0,0 | 0,0 | 0,0 | 0,0 | 0,0 | 0,0 | 0,0 | 0,0 | | | |
| Temperatura Fumi valore in °C | F | F | F | F | F | F | F | F | F | F | F | F | F | F | F | F | F | F | F | F | F | F | F | F | DG | | |
| Temperatura Fumi dati validi % | 0,0 | 0,0 | 0,0 | 0,0 | 0,0 | 0,0 | 0,0 | 0,0 | 0,0 | 0,0 | 0,0 | 0,0 | 0,0 | 0,0 | 0,0 | 0,0 | 0,0 | 0,0 | 0,0 | 0,0 | 0,0 | 0,0 | 0,0 | 0,0 | | | |
| Portata Umida Norm. valore in Nm³/h | F | F | F | F | F | F | F | F | F | F | F | F | F | F | F | F | F | F | F | F | F | F | F | F | DG | | |
| Portata Umida dati validi % | 0,0 | 0,0 | 0,0 | 0,0 | 0,0 | 0,0 | 0,0 | 0,0 | 0,0 | 0,0 | 0,0 | 0,0 | 0,0 | 0,0 | 0,0 | 0,0 | 0,0 | 0,0 | 0,0 | 0,0 | 0,0 | 0,0 | 0,0 | 0,0 | | | |
| Pressione valore in mBar | F | F | F | F | F | F | F | F | F | F | F | F | F | F | F | F | F | F | F | F | F | F | F | F | DG | | |
| Pressione dati validi % | 0,0 | 0,0 | 0,0 | 0,0 | 0,0 | 0,0 | 0,0 | 0,0 | 0,0 | 0,0 | 0,0 | 0,0 | 0,0 | 0,0 | 0,0 | 0,0 | 0,0 | 0,0 | 0,0 | 0,0 | 0,0 | 0,0 | 0,0 | 0,0 | | | |

## Legenda

Ove non indicato altrimenti (come di seguito) i dati si intendono validi;F=Impianto non operativo; N=media non valida; D=dati insufficienti; T=calibrazione/manutenzione in corso; A=strumento fuori scansione; U=dato invalidato da utente; Z=dato non acquisito; LDL=valore limite autorizzato;

# RIEPILOGO GIORNALIERO

2017-08-16

**Dati prodotti dal sistema I.E.S. - E.B.C. Srl**

**STAMPA DEL:** 14-09-2017 09:15:05

**Nome Stazione:** CENTRALE GAS CROTONE – ALSTOM2 E111

I valori corretti (Corr.) sono riferiti a 0°C e 1013 mbar, fumi secchi e tenore di Ossigeno del 15%

| Descrizione | Ora | | | | | | | | | | | | | | | | | | | | | | | | | | |
|---|---|---|---|---|---|---|---|---|---|---|---|---|---|---|---|---|---|---|---|---|---|---|---|---|---|---|---|
| | 1 | 2 | 3 | 4 | 5 | 6 | 7 | 8 | 9 | 10 | 11 | 12 | 13 | 14 | 15 | 16 | 17 | 18 | 19 | 20 | 21 | 22 | 23 | 24 | Tot. Giorno | LDL orario | N. sup. LDL orario |
| CO Corr. valore in mg/Nm³ | F | F | F | F | F | F | F | F | F | F | F | F | F | F | F | F | F | F | F | F | F | F | F | F | DG | 125,0 | 0 |
| CO dati validi % | 0,0 | 0,0 | 0,0 | 0,0 | 0,0 | 0,0 | 0,0 | 0,0 | 0,0 | 0,0 | 0,0 | 0,0 | 0,0 | 0,0 | 0,0 | 0,0 | 0,0 | 0,0 | 0,0 | 0,0 | 0,0 | 0,0 | 0,0 | 0,0 | | | |
| NOx Corr. valore in mg/Nm³ | F | F | F | F | F | F | F | F | F | F | F | F | F | F | F | F | F | F | F | F | F | F | F | F | DG | 500,0 | 0 |
| NOx dati validi % | 0,0 | 0,0 | 0,0 | 0,0 | 0,0 | 0,0 | 0,0 | 0,0 | 0,0 | 0,0 | 0,0 | 0,0 | 0,0 | 0,0 | 0,0 | 0,0 | 0,0 | 0,0 | 0,0 | 0,0 | 0,0 | 0,0 | 0,0 | 0,0 | | | |
| O2 valore in % | F | F | F | F | F | F | F | F | F | F | F | F | F | F | F | F | F | F | F | F | F | F | F | F | DG | | |
| O2 dati validi % | 0,0 | 0,0 | 0,0 | 0,0 | 0,0 | 0,0 | 0,0 | 0,0 | 0,0 | 0,0 | 0,0 | 0,0 | 0,0 | 0,0 | 0,0 | 0,0 | 0,0 | 0,0 | 0,0 | 0,0 | 0,0 | 0,0 | 0,0 | 0,0 | | | |
| Temperatura Fumi valore in °C | F | F | F | F | F | F | F | F | F | F | F | F | F | F | F | F | F | F | F | F | F | F | F | F | DG | | |
| Temperatura Fumi dati validi % | 0,0 | 0,0 | 0,0 | 0,0 | 0,0 | 0,0 | 0,0 | 0,0 | 0,0 | 0,0 | 0,0 | 0,0 | 0,0 | 0,0 | 0,0 | 0,0 | 0,0 | 0,0 | 0,0 | 0,0 | 0,0 | 0,0 | 0,0 | 0,0 | | | |
| Portata Umida Norm. valore in Nm³/h | F | F | F | F | F | F | F | F | F | F | F | F | F | F | F | F | F | F | F | F | F | F | F | F | DG | | |
| Portata Umida dati validi % | 0,0 | 0,0 | 0,0 | 0,0 | 0,0 | 0,0 | 0,0 | 0,0 | 0,0 | 0,0 | 0,0 | 0,0 | 0,0 | 0,0 | 0,0 | 0,0 | 0,0 | 0,0 | 0,0 | 0,0 | 0,0 | 0,0 | 0,0 | 0,0 | | | |
| Pressione valore in mBar | F | F | F | F | F | F | F | F | F | F | F | F | F | F | F | F | F | F | F | F | F | F | F | F | DG | | |
| Pressione dati validi % | 0,0 | 0,0 | 0,0 | 0,0 | 0,0 | 0,0 | 0,0 | 0,0 | 0,0 | 0,0 | 0,0 | 0,0 | 0,0 | 0,0 | 0,0 | 0,0 | 0,0 | 0,0 | 0,0 | 0,0 | 0,0 | 0,0 | 0,0 | 0,0 | | | |

## Legenda

Ove non indicato altrimenti (come di seguito) i dati si intendono validi;F=Impianto non operativo; N=media non valida; D=dati insufficienti; T=calibrazione/manutenzione in corso; A=strumento fuori scansione; U=dato invalidato da utente; Z=dato non acquisito; LDL=valore limite autorizzato;

# RIEPILOGO GIORNALIERO

2017-08-17

**Dati prodotti dal sistema I.E.S. - E.B.C. Srl**

**STAMPA DEL:** 14-09-2017 09:15:06

**Nome Stazione:** CENTRALE GAS CROTONE – ALSTOM2 E111

I valori corretti (Corr.) sono riferiti a 0°C e 1013 mbar, fumi secchi e tenore di Ossigeno del 15%

| Descrizione | Ora | | | | | | | | | | | | | | | | | | | | | | | | | | |
|---|---|---|---|---|---|---|---|---|---|---|---|---|---|---|---|---|---|---|---|---|---|---|---|---|---|---|---|
| | 1 | 2 | 3 | 4 | 5 | 6 | 7 | 8 | 9 | 10 | 11 | 12 | 13 | 14 | 15 | 16 | 17 | 18 | 19 | 20 | 21 | 22 | 23 | 24 | Tot. Giorno | LDL orario | N. sup. LDL orario |
| CO Corr. valore in mg/Nm³ | F | F | F | F | F | F | F | F | F | F | F | F | F | F | F | F | F | F | F | F | F | F | F | F | DG | 125,0 | 0 |
| CO dati validi % | 0,0 | 0,0 | 0,0 | 0,0 | 0,0 | 0,0 | 0,0 | 0,0 | 0,0 | 0,0 | 0,0 | 0,0 | 0,0 | 0,0 | 0,0 | 0,0 | 0,0 | 0,0 | 0,0 | 0,0 | 0,0 | 0,0 | 0,0 | 0,0 | | | |
| NOx Corr. valore in mg/Nm³ | F | F | F | F | F | F | F | F | F | F | F | F | F | F | F | F | F | F | F | F | F | F | F | F | DG | 500,0 | 0 |
| NOx dati validi % | 0,0 | 0,0 | 0,0 | 0,0 | 0,0 | 0,0 | 0,0 | 0,0 | 0,0 | 0,0 | 0,0 | 0,0 | 0,0 | 0,0 | 0,0 | 0,0 | 0,0 | 0,0 | 0,0 | 0,0 | 0,0 | 0,0 | 0,0 | 0,0 | | | |
| O2 valore in % | F | F | F | F | F | F | F | F | F | F | F | F | F | F | F | F | F | F | F | F | F | F | F | F | DG | | |
| O2 dati validi % | 0,0 | 0,0 | 0,0 | 0,0 | 0,0 | 0,0 | 0,0 | 0,0 | 0,0 | 0,0 | 0,0 | 0,0 | 0,0 | 0,0 | 0,0 | 0,0 | 0,0 | 0,0 | 0,0 | 0,0 | 0,0 | 0,0 | 0,0 | 0,0 | | | |
| Temperatura Fumi valore in °C | F | F | F | F | F | F | F | F | F | F | F | F | F | F | F | F | F | F | F | F | F | F | F | F | DG | | |
| Temperatura Fumi dati validi % | 0,0 | 0,0 | 0,0 | 0,0 | 0,0 | 0,0 | 0,0 | 0,0 | 0,0 | 0,0 | 0,0 | 0,0 | 0,0 | 0,0 | 0,0 | 0,0 | 0,0 | 0,0 | 0,0 | 0,0 | 0,0 | 0,0 | 0,0 | 0,0 | | | |
| Portata Umida Norm. valore in Nm³/h | F | F | F | F | F | F | F | F | F | F | F | F | F | F | F | F | F | F | F | F | F | F | F | F | DG | | |
| Portata Umida dati validi % | 0,0 | 0,0 | 0,0 | 0,0 | 0,0 | 0,0 | 0,0 | 0,0 | 0,0 | 0,0 | 0,0 | 0,0 | 0,0 | 0,0 | 0,0 | 0,0 | 0,0 | 0,0 | 0,0 | 0,0 | 0,0 | 0,0 | 0,0 | 0,0 | | | |
| Pressione valore in mBar | F | F | F | F | F | F | F | F | F | F | F | F | F | F | F | F | F | F | F | F | F | F | F | F | DG | | |
| Pressione dati validi % | 0,0 | 0,0 | 0,0 | 0,0 | 0,0 | 0,0 | 0,0 | 0,0 | 0,0 | 0,0 | 0,0 | 0,0 | 0,0 | 0,0 | 0,0 | 0,0 | 0,0 | 0,0 | 0,0 | 0,0 | 0,0 | 0,0 | 0,0 | 0,0 | | | |

## Legenda

Ove non indicato altrimenti (come di seguito) i dati si intendono validi;F=Impianto non operativo; N=media non valida; D=dati insufficienti; T=calibrazione/manutenzione in corso; A=strumento fuori scansione; U=dato invalidato da utente; Z=dato non acquisito; LDL=valore limite autorizzato;

# RIEPILOGO GIORNALIERO

2017-08-18

**Dati prodotti dal sistema I.E.S. - E.B.C. Srl**

**STAMPA DEL:** 14-09-2017 09:15:06

**Nome Stazione:** CENTRALE GAS CROTONE – ALSTOM2 E111

I valori corretti (Corr.) sono riferiti a 0°C e 1013 mbar, fumi secchi e tenore di Ossigeno del 15%

| Descrizione | Ora | | | | | | | | | | | | | | | | | | | | | | | | | | |
|---|---|---|---|---|---|---|---|---|---|---|---|---|---|---|---|---|---|---|---|---|---|---|---|---|---|---|---|
| | 1 | 2 | 3 | 4 | 5 | 6 | 7 | 8 | 9 | 10 | 11 | 12 | 13 | 14 | 15 | 16 | 17 | 18 | 19 | 20 | 21 | 22 | 23 | 24 | Tot. Giorno | LDL orario | N. sup. LDL orario |
| CO Corr. valore in mg/Nm³ | F | F | F | F | F | F | F | F | F | F | F | F | F | F | F | F | F | F | F | F | F | F | F | F | DG | 125,0 | 0 |
| CO dati validi % | 0,0 | 0,0 | 0,0 | 0,0 | 0,0 | 0,0 | 0,0 | 0,0 | 0,0 | 0,0 | 0,0 | 0,0 | 0,0 | 0,0 | 0,0 | 0,0 | 0,0 | 0,0 | 0,0 | 0,0 | 0,0 | 0,0 | 0,0 | 0,0 | | | |
| NOx Corr. valore in mg/Nm³ | F | F | F | F | F | F | F | F | F | F | F | F | F | F | F | F | F | F | F | F | F | F | F | F | DG | 500,0 | 0 |
| NOx dati validi % | 0,0 | 0,0 | 0,0 | 0,0 | 0,0 | 0,0 | 0,0 | 0,0 | 0,0 | 0,0 | 0,0 | 0,0 | 0,0 | 0,0 | 0,0 | 0,0 | 0,0 | 0,0 | 0,0 | 0,0 | 0,0 | 0,0 | 0,0 | 0,0 | | | |
| O2 valore in % | F | F | F | F | F | F | F | F | F | F | F | F | F | F | F | F | F | F | F | F | F | F | F | F | DG | | |
| O2 dati validi % | 0,0 | 0,0 | 0,0 | 0,0 | 0,0 | 0,0 | 0,0 | 0,0 | 0,0 | 0,0 | 0,0 | 0,0 | 0,0 | 0,0 | 0,0 | 0,0 | 0,0 | 0,0 | 0,0 | 0,0 | 0,0 | 0,0 | 0,0 | 0,0 | | | |
| Temperatura Fumi valore in °C | F | F | F | F | F | F | F | F | F | F | F | F | F | F | F | F | F | F | F | F | F | F | F | F | DG | | |
| Temperatura Fumi dati validi % | 0,0 | 0,0 | 0,0 | 0,0 | 0,0 | 0,0 | 0,0 | 0,0 | 0,0 | 0,0 | 0,0 | 0,0 | 0,0 | 0,0 | 0,0 | 0,0 | 0,0 | 0,0 | 0,0 | 0,0 | 0,0 | 0,0 | 0,0 | 0,0 | | | |
| Portata Umida Norm. valore in Nm³/h | F | F | F | F | F | F | F | F | F | F | F | F | F | F | F | F | F | F | F | F | F | F | F | F | DG | | |
| Portata Umida dati validi % | 0,0 | 0,0 | 0,0 | 0,0 | 0,0 | 0,0 | 0,0 | 0,0 | 0,0 | 0,0 | 0,0 | 0,0 | 0,0 | 0,0 | 0,0 | 0,0 | 0,0 | 0,0 | 0,0 | 0,0 | 0,0 | 0,0 | 0,0 | 0,0 | | | |
| Pressione valore in mBar | F | F | F | F | F | F | F | F | F | F | F | F | F | F | F | F | F | F | F | F | F | F | F | F | DG | | |
| Pressione dati validi % | 0,0 | 0,0 | 0,0 | 0,0 | 0,0 | 0,0 | 0,0 | 0,0 | 0,0 | 0,0 | 0,0 | 0,0 | 0,0 | 0,0 | 0,0 | 0,0 | 0,0 | 0,0 | 0,0 | 0,0 | 0,0 | 0,0 | 0,0 | 0,0 | | | |

## Legenda

Ove non indicato altrimenti (come di seguito) i dati si intendono validi;F=Impianto non operativo; N=media non valida; D=dati insufficienti; T=calibrazione/manutenzione in corso; A=strumento fuori scansione; U=dato invalidato da utente; Z=dato non acquisito; LDL=valore limite autorizzato;

# RIEPILOGO GIORNALIERO

2017-08-19

**Dati prodotti dal sistema I.E.S. - E.B.C. Srl**

**STAMPA DEL:** 14-09-2017 09:15:06

**Nome Stazione:** CENTRALE GAS CROTONE – ALSTOM2 E111

I valori corretti (Corr.) sono riferiti a 0°C e 1013 mbar, fumi secchi e tenore di Ossigeno del 15%

| Descrizione | Ora | | | | | | | | | | | | | | | | | | | | | | | | | | |
|---|---|---|---|---|---|---|---|---|---|---|---|---|---|---|---|---|---|---|---|---|---|---|---|---|---|---|---|
| | 1 | 2 | 3 | 4 | 5 | 6 | 7 | 8 | 9 | 10 | 11 | 12 | 13 | 14 | 15 | 16 | 17 | 18 | 19 | 20 | 21 | 22 | 23 | 24 | Tot. Giorno | LDL orario | N. sup. LDL orario |
| CO Corr. valore in mg/Nm³ | F | F | F | F | F | F | F | F | F | F | F | F | F | F | F | F | F | F | F | F | F | F | F | F | DG | 125,0 | 0 |
| CO dati validi % | 0,0 | 0,0 | 0,0 | 0,0 | 0,0 | 0,0 | 0,0 | 0,0 | 0,0 | 0,0 | 0,0 | 0,0 | 0,0 | 0,0 | 0,0 | 0,0 | 0,0 | 0,0 | 0,0 | 0,0 | 0,0 | 0,0 | 0,0 | 0,0 | | | |
| NOx Corr. valore in mg/Nm³ | F | F | F | F | F | F | F | F | F | F | F | F | F | F | F | F | F | F | F | F | F | F | F | F | DG | 500,0 | 0 |
| NOx dati validi % | 0,0 | 0,0 | 0,0 | 0,0 | 0,0 | 0,0 | 0,0 | 0,0 | 0,0 | 0,0 | 0,0 | 0,0 | 0,0 | 0,0 | 0,0 | 0,0 | 0,0 | 0,0 | 0,0 | 0,0 | 0,0 | 0,0 | 0,0 | 0,0 | | | |
| O2 valore in % | F | F | F | F | F | F | F | F | F | F | F | F | F | F | F | F | F | F | F | F | F | F | F | F | DG | | |
| O2 dati validi % | 0,0 | 0,0 | 0,0 | 0,0 | 0,0 | 0,0 | 0,0 | 0,0 | 0,0 | 0,0 | 0,0 | 0,0 | 0,0 | 0,0 | 0,0 | 0,0 | 0,0 | 0,0 | 0,0 | 0,0 | 0,0 | 0,0 | 0,0 | 0,0 | | | |
| Temperatura Fumi valore in °C | F | F | F | F | F | F | F | F | F | F | F | F | F | F | F | F | F | F | F | F | F | F | F | F | DG | | |
| Temperatura Fumi dati validi % | 0,0 | 0,0 | 0,0 | 0,0 | 0,0 | 0,0 | 0,0 | 0,0 | 0,0 | 0,0 | 0,0 | 0,0 | 0,0 | 0,0 | 0,0 | 0,0 | 0,0 | 0,0 | 0,0 | 0,0 | 0,0 | 0,0 | 0,0 | 0,0 | | | |
| Portata Umida Norm. valore in Nm³/h | F | F | F | F | F | F | F | F | F | F | F | F | F | F | F | F | F | F | F | F | F | F | F | F | DG | | |
| Portata Umida dati validi % | 0,0 | 0,0 | 0,0 | 0,0 | 0,0 | 0,0 | 0,0 | 0,0 | 0,0 | 0,0 | 0,0 | 0,0 | 0,0 | 0,0 | 0,0 | 0,0 | 0,0 | 0,0 | 0,0 | 0,0 | 0,0 | 0,0 | 0,0 | 0,0 | | | |
| Pressione valore in mBar | F | F | F | F | F | F | F | F | F | F | F | F | F | F | F | F | F | F | F | F | F | F | F | F | DG | | |
| Pressione dati validi % | 0,0 | 0,0 | 0,0 | 0,0 | 0,0 | 0,0 | 0,0 | 0,0 | 0,0 | 0,0 | 0,0 | 0,0 | 0,0 | 0,0 | 0,0 | 0,0 | 0,0 | 0,0 | 0,0 | 0,0 | 0,0 | 0,0 | 0,0 | 0,0 | | | |

## Legenda

Ove non indicato altrimenti (come di seguito) i dati si intendono validi;F=Impianto non operativo; N=media non valida; D=dati insufficienti; T=calibrazione/manutenzione in corso; A=strumento fuori scansione; U=dato invalidato da utente; Z=dato non acquisito; LDL=valore limite autorizzato;

# RIEPILOGO GIORNALIERO

2017-08-20

**Dati prodotti dal sistema I.E.S. - E.B.C. Srl**

**STAMPA DEL:** 14-09-2017 09:15:07

**Nome Stazione:** CENTRALE GAS CROTONE – ALSTOM2 E111

I valori corretti (Corr.) sono riferiti a 0°C e 1013 mbar, fumi secchi e tenore di Ossigeno del 15%

| Descrizione | Ora | | | | | | | | | | | | | | | | | | | | | | | | | | |
|---|---|---|---|---|---|---|---|---|---|---|---|---|---|---|---|---|---|---|---|---|---|---|---|---|---|---|---|
| | 1 | 2 | 3 | 4 | 5 | 6 | 7 | 8 | 9 | 10 | 11 | 12 | 13 | 14 | 15 | 16 | 17 | 18 | 19 | 20 | 21 | 22 | 23 | 24 | Tot. Giorno | LDL orario | N. sup. LDL orario |
| CO Corr. valore in mg/Nm³ | F | F | F | F | F | F | F | F | F | F | F | F | F | F | F | F | F | F | F | F | F | F | F | F | DG | 125,0 | 0 |
| CO dati validi % | 0,0 | 0,0 | 0,0 | 0,0 | 0,0 | 0,0 | 0,0 | 0,0 | 0,0 | 0,0 | 0,0 | 0,0 | 0,0 | 0,0 | 0,0 | 0,0 | 0,0 | 0,0 | 0,0 | 0,0 | 0,0 | 0,0 | 0,0 | 0,0 | | | |
| NOx Corr. valore in mg/Nm³ | F | F | F | F | F | F | F | F | F | F | F | F | F | F | F | F | F | F | F | F | F | F | F | F | DG | 500,0 | 0 |
| NOx dati validi % | 0,0 | 0,0 | 0,0 | 0,0 | 0,0 | 0,0 | 0,0 | 0,0 | 0,0 | 0,0 | 0,0 | 0,0 | 0,0 | 0,0 | 0,0 | 0,0 | 0,0 | 0,0 | 0,0 | 0,0 | 0,0 | 0,0 | 0,0 | 0,0 | | | |
| O2 valore in % | F | F | F | F | F | F | F | F | F | F | F | F | F | F | F | F | F | F | F | F | F | F | F | F | DG | | |
| O2 dati validi % | 0,0 | 0,0 | 0,0 | 0,0 | 0,0 | 0,0 | 0,0 | 0,0 | 0,0 | 0,0 | 0,0 | 0,0 | 0,0 | 0,0 | 0,0 | 0,0 | 0,0 | 0,0 | 0,0 | 0,0 | 0,0 | 0,0 | 0,0 | 0,0 | | | |
| Temperatura Fumi valore in °C | F | F | F | F | F | F | F | F | F | F | F | F | F | F | F | F | F | F | F | F | F | F | F | F | DG | | |
| Temperatura Fumi dati validi % | 0,0 | 0,0 | 0,0 | 0,0 | 0,0 | 0,0 | 0,0 | 0,0 | 0,0 | 0,0 | 0,0 | 0,0 | 0,0 | 0,0 | 0,0 | 0,0 | 0,0 | 0,0 | 0,0 | 0,0 | 0,0 | 0,0 | 0,0 | 0,0 | | | |
| Portata Umida Norm. valore in Nm³/h | F | F | F | F | F | F | F | F | F | F | F | F | F | F | F | F | F | F | F | F | F | F | F | F | DG | | |
| Portata Umida dati validi % | 0,0 | 0,0 | 0,0 | 0,0 | 0,0 | 0,0 | 0,0 | 0,0 | 0,0 | 0,0 | 0,0 | 0,0 | 0,0 | 0,0 | 0,0 | 0,0 | 0,0 | 0,0 | 0,0 | 0,0 | 0,0 | 0,0 | 0,0 | 0,0 | | | |
| Pressione valore in mBar | F | F | F | F | F | F | F | F | F | F | F | F | F | F | F | F | F | F | F | F | F | F | F | F | DG | | |
| Pressione dati validi % | 0,0 | 0,0 | 0,0 | 0,0 | 0,0 | 0,0 | 0,0 | 0,0 | 0,0 | 0,0 | 0,0 | 0,0 | 0,0 | 0,0 | 0,0 | 0,0 | 0,0 | 0,0 | 0,0 | 0,0 | 0,0 | 0,0 | 0,0 | 0,0 | | | |

## Legenda

Ove non indicato altrimenti (come di seguito) i dati si intendono validi;F=Impianto non operativo; N=media non valida; D=dati insufficienti; T=calibrazione/manutenzione in corso; A=strumento fuori scansione; U=dato invalidato da utente; Z=dato non acquisito; LDL=valore limite autorizzato;

# RIEPILOGO GIORNALIERO

2017-08-21

**Dati prodotti dal sistema I.E.S. - E.B.C. Srl**

**STAMPA DEL:** 14-09-2017 09:15:07

**Nome Stazione:** CENTRALE GAS CROTONE – ALSTOM2 E111

I valori corretti (Corr.) sono riferiti a 0°C e 1013 mbar, fumi secchi e tenore di Ossigeno del 15%

| Descrizione | Ora | | | | | | | | | | | | | | | | | | | | | | | | | | |
|---|---|---|---|---|---|---|---|---|---|---|---|---|---|---|---|---|---|---|---|---|---|---|---|---|---|---|---|
| | 1 | 2 | 3 | 4 | 5 | 6 | 7 | 8 | 9 | 10 | 11 | 12 | 13 | 14 | 15 | 16 | 17 | 18 | 19 | 20 | 21 | 22 | 23 | 24 | Tot. Giorno | LDL orario | N. sup. LDL orario |
| CO Corr. valore in mg/Nm³ | F | F | F | F | F | F | F | F | F | F | F | F | F | F | F | F | F | F | F | F | F | F | F | F | DG | 125,0 | 0 |
| CO dati validi % | 0,0 | 0,0 | 0,0 | 0,0 | 0,0 | 0,0 | 0,0 | 0,0 | 0,0 | 0,0 | 0,0 | 0,0 | 0,0 | 0,0 | 0,0 | 0,0 | 0,0 | 0,0 | 0,0 | 0,0 | 0,0 | 0,0 | 0,0 | 0,0 | | | |
| NOx Corr. valore in mg/Nm³ | F | F | F | F | F | F | F | F | F | F | F | F | F | F | F | F | F | F | F | F | F | F | F | F | DG | 500,0 | 0 |
| NOx dati validi % | 0,0 | 0,0 | 0,0 | 0,0 | 0,0 | 0,0 | 0,0 | 0,0 | 0,0 | 0,0 | 0,0 | 0,0 | 0,0 | 0,0 | 0,0 | 0,0 | 0,0 | 0,0 | 0,0 | 0,0 | 0,0 | 0,0 | 0,0 | 0,0 | | | |
| O2 valore in % | F | F | F | F | F | F | F | F | F | F | F | F | F | F | F | F | F | F | F | F | F | F | F | F | DG | | |
| O2 dati validi % | 0,0 | 0,0 | 0,0 | 0,0 | 0,0 | 0,0 | 0,0 | 0,0 | 0,0 | 0,0 | 0,0 | 0,0 | 0,0 | 0,0 | 0,0 | 0,0 | 0,0 | 0,0 | 0,0 | 0,0 | 0,0 | 0,0 | 0,0 | 0,0 | | | |
| Temperatura Fumi valore in °C | F | F | F | F | F | F | F | F | F | F | F | F | F | F | F | F | F | F | F | F | F | F | F | F | DG | | |
| Temperatura Fumi dati validi % | 0,0 | 0,0 | 0,0 | 0,0 | 0,0 | 0,0 | 0,0 | 0,0 | 0,0 | 0,0 | 0,0 | 0,0 | 0,0 | 0,0 | 0,0 | 0,0 | 0,0 | 0,0 | 0,0 | 0,0 | 0,0 | 0,0 | 0,0 | 0,0 | | | |
| Portata Umida Norm. valore in Nm³/h | F | F | F | F | F | F | F | F | F | F | F | F | F | F | F | F | F | F | F | F | F | F | F | F | DG | | |
| Portata Umida dati validi % | 0,0 | 0,0 | 0,0 | 0,0 | 0,0 | 0,0 | 0,0 | 0,0 | 0,0 | 0,0 | 0,0 | 0,0 | 0,0 | 0,0 | 0,0 | 0,0 | 0,0 | 0,0 | 0,0 | 0,0 | 0,0 | 0,0 | 0,0 | 0,0 | | | |
| Pressione valore in mBar | F | F | F | F | F | F | F | F | F | F | F | F | F | F | F | F | F | F | F | F | F | F | F | F | DG | | |
| Pressione dati validi % | 0,0 | 0,0 | 0,0 | 0,0 | 0,0 | 0,0 | 0,0 | 0,0 | 0,0 | 0,0 | 0,0 | 0,0 | 0,0 | 0,0 | 0,0 | 0,0 | 0,0 | 0,0 | 0,0 | 0,0 | 0,0 | 0,0 | 0,0 | 0,0 | | | |

## Legenda

Ove non indicato altrimenti (come di seguito) i dati si intendono validi;F=Impianto non operativo; N=media non valida; D=dati insufficienti; T=calibrazione/manutenzione in corso; A=strumento fuori scansione; U=dato invalidato da utente; Z=dato non acquisito; LDL=valore limite autorizzato;

# RIEPILOGO GIORNALIERO

2017-08-22

**Dati prodotti dal sistema I.E.S. - E.B.C. Srl**

**STAMPA DEL:** 14-09-2017 09:15:08

**Nome Stazione:** CENTRALE GAS CROTONE – ALSTOM2 E111

I valori corretti (Corr.) sono riferiti a 0°C e 1013 mbar, fumi secchi e tenore di Ossigeno del 15%

| Descrizione | Ora | | | | | | | | | | | | | | | | | | | | | | | | | | |
|---|---|---|---|---|---|---|---|---|---|---|---|---|---|---|---|---|---|---|---|---|---|---|---|---|---|---|---|
| | 1 | 2 | 3 | 4 | 5 | 6 | 7 | 8 | 9 | 10 | 11 | 12 | 13 | 14 | 15 | 16 | 17 | 18 | 19 | 20 | 21 | 22 | 23 | 24 | Tot. Giorno | LDL orario | N. sup. LDL orario |
| CO Corr. valore in mg/Nm³ | F | F | F | F | F | F | F | F | F | F | F | F | F | F | F | F | F | F | F | F | F | F | F | F | DG | 125,0 | 0 |
| CO dati validi % | 0,0 | 0,0 | 0,0 | 0,0 | 0,0 | 0,0 | 0,0 | 0,0 | 0,0 | 0,0 | 0,0 | 0,0 | 0,0 | 0,0 | 0,0 | 0,0 | 0,0 | 0,0 | 0,0 | 0,0 | 0,0 | 0,0 | 0,0 | 0,0 | | | |
| NOx Corr. valore in mg/Nm³ | F | F | F | F | F | F | F | F | F | F | F | F | F | F | F | F | F | F | F | F | F | F | F | F | DG | 500,0 | 0 |
| NOx dati validi % | 0,0 | 0,0 | 0,0 | 0,0 | 0,0 | 0,0 | 0,0 | 0,0 | 0,0 | 0,0 | 0,0 | 0,0 | 0,0 | 0,0 | 0,0 | 0,0 | 0,0 | 0,0 | 0,0 | 0,0 | 0,0 | 0,0 | 0,0 | 0,0 | | | |
| O2 valore in % | F | F | F | F | F | F | F | F | F | F | F | F | F | F | F | F | F | F | F | F | F | F | F | F | DG | | |
| O2 dati validi % | 0,0 | 0,0 | 0,0 | 0,0 | 0,0 | 0,0 | 0,0 | 0,0 | 0,0 | 0,0 | 0,0 | 0,0 | 0,0 | 0,0 | 0,0 | 0,0 | 0,0 | 0,0 | 0,0 | 0,0 | 0,0 | 0,0 | 0,0 | 0,0 | | | |
| Temperatura Fumi valore in °C | F | F | F | F | F | F | F | F | F | F | F | F | F | F | F | F | F | F | F | F | F | F | F | F | DG | | |
| Temperatura Fumi dati validi % | 0,0 | 0,0 | 0,0 | 0,0 | 0,0 | 0,0 | 0,0 | 0,0 | 0,0 | 0,0 | 0,0 | 0,0 | 0,0 | 0,0 | 0,0 | 0,0 | 0,0 | 0,0 | 0,0 | 0,0 | 0,0 | 0,0 | 0,0 | 0,0 | | | |
| Portata Umida Norm. valore in Nm³/h | F | F | F | F | F | F | F | F | F | F | F | F | F | F | F | F | F | F | F | F | F | F | F | F | DG | | |
| Portata Umida dati validi % | 0,0 | 0,0 | 0,0 | 0,0 | 0,0 | 0,0 | 0,0 | 0,0 | 0,0 | 0,0 | 0,0 | 0,0 | 0,0 | 0,0 | 0,0 | 0,0 | 0,0 | 0,0 | 0,0 | 0,0 | 0,0 | 0,0 | 0,0 | 0,0 | | | |
| Pressione valore in mBar | F | F | F | F | F | F | F | F | F | F | F | F | F | F | F | F | F | F | F | F | F | F | F | F | DG | | |
| Pressione dati validi % | 0,0 | 0,0 | 0,0 | 0,0 | 0,0 | 0,0 | 0,0 | 0,0 | 0,0 | 0,0 | 0,0 | 0,0 | 0,0 | 0,0 | 0,0 | 0,0 | 0,0 | 0,0 | 0,0 | 0,0 | 0,0 | 0,0 | 0,0 | 0,0 | | | |

## Legenda

Ove non indicato altrimenti (come di seguito) i dati si intendono validi;F=Impianto non operativo; N=media non valida; D=dati insufficienti; T=calibrazione/manutenzione in corso; A=strumento fuori scansione; U=dato invalidato da utente; Z=dato non acquisito; LDL=valore limite autorizzato;

# RIEPILOGO GIORNALIERO

2017-08-23

**Dati prodotti dal sistema I.E.S. - E.B.C. Srl**

**STAMPA DEL:** 14-09-2017 09:15:08

**Nome Stazione:** CENTRALE GAS CROTONE – ALSTOM2 E111

I valori corretti (Corr.) sono riferiti a 0°C e 1013 mbar, fumi secchi e tenore di Ossigeno del 15%

| Descrizione | Ora | | | | | | | | | | | | | | | | | | | | | | | | | | |
|---|---|---|---|---|---|---|---|---|---|---|---|---|---|---|---|---|---|---|---|---|---|---|---|---|---|---|---|
| | 1 | 2 | 3 | 4 | 5 | 6 | 7 | 8 | 9 | 10 | 11 | 12 | 13 | 14 | 15 | 16 | 17 | 18 | 19 | 20 | 21 | 22 | 23 | 24 | Tot. Giorno | LDL orario | N. sup. LDL orario |
| CO Corr. valore in mg/Nm³ | F | F | F | F | F | F | F | F | F | F | F | F | F | F | F | F | F | F | F | F | F | F | F | F | DG | 125,0 | 0 |
| CO dati validi % | 0,0 | 0,0 | 0,0 | 0,0 | 0,0 | 0,0 | 0,0 | 0,0 | 0,0 | 0,0 | 0,0 | 0,0 | 0,0 | 0,0 | 0,0 | 0,0 | 0,0 | 0,0 | 0,0 | 0,0 | 0,0 | 0,0 | 0,0 | 0,0 | | | |
| NOx Corr. valore in mg/Nm³ | F | F | F | F | F | F | F | F | F | F | F | F | F | F | F | F | F | F | F | F | F | F | F | F | DG | 500,0 | 0 |
| NOx dati validi % | 0,0 | 0,0 | 0,0 | 0,0 | 0,0 | 0,0 | 0,0 | 0,0 | 0,0 | 0,0 | 0,0 | 0,0 | 0,0 | 0,0 | 0,0 | 0,0 | 0,0 | 0,0 | 0,0 | 0,0 | 0,0 | 0,0 | 0,0 | 0,0 | | | |
| O2 valore in % | F | F | F | F | F | F | F | F | F | F | F | F | F | F | F | F | F | F | F | F | F | F | F | F | DG | | |
| O2 dati validi % | 0,0 | 0,0 | 0,0 | 0,0 | 0,0 | 0,0 | 0,0 | 0,0 | 0,0 | 0,0 | 0,0 | 0,0 | 0,0 | 0,0 | 0,0 | 0,0 | 0,0 | 0,0 | 0,0 | 0,0 | 0,0 | 0,0 | 0,0 | 0,0 | | | |
| Temperatura Fumi valore in °C | F | F | F | F | F | F | F | F | F | F | F | F | F | F | F | F | F | F | F | F | F | F | F | F | DG | | |
| Temperatura Fumi dati validi % | 0,0 | 0,0 | 0,0 | 0,0 | 0,0 | 0,0 | 0,0 | 0,0 | 0,0 | 0,0 | 0,0 | 0,0 | 0,0 | 0,0 | 0,0 | 0,0 | 0,0 | 0,0 | 0,0 | 0,0 | 0,0 | 0,0 | 0,0 | 0,0 | | | |
| Portata Umida Norm. valore in Nm³/h | F | F | F | F | F | F | F | F | F | F | F | F | F | F | F | F | F | F | F | F | F | F | F | F | DG | | |
| Portata Umida dati validi % | 0,0 | 0,0 | 0,0 | 0,0 | 0,0 | 0,0 | 0,0 | 0,0 | 0,0 | 0,0 | 0,0 | 0,0 | 0,0 | 0,0 | 0,0 | 0,0 | 0,0 | 0,0 | 0,0 | 0,0 | 0,0 | 0,0 | 0,0 | 0,0 | | | |
| Pressione valore in mBar | F | F | F | F | F | F | F | F | F | F | F | F | F | F | F | F | F | F | F | F | F | F | F | F | DG | | |
| Pressione dati validi % | 0,0 | 0,0 | 0,0 | 0,0 | 0,0 | 0,0 | 0,0 | 0,0 | 0,0 | 0,0 | 0,0 | 0,0 | 0,0 | 0,0 | 0,0 | 0,0 | 0,0 | 0,0 | 0,0 | 0,0 | 0,0 | 0,0 | 0,0 | 0,0 | | | |

## Legenda

Ove non indicato altrimenti (come di seguito) i dati si intendono validi;F=Impianto non operativo; N=media non valida; D=dati insufficienti; T=calibrazione/manutenzione in corso; A=strumento fuori scansione; U=dato invalidato da utente; Z=dato non acquisito; LDL=valore limite autorizzato;

# RIEPILOGO GIORNALIERO

2017-08-24

**Dati prodotti dal sistema I.E.S. - E.B.C. Srl**

**STAMPA DEL:** 14-09-2017 09:15:09

**Nome Stazione:** CENTRALE GAS CROTONE – ALSTOM2 E111

I valori corretti (Corr.) sono riferiti a 0°C e 1013 mbar, fumi secchi e tenore di Ossigeno del 15%

| Descrizione | Ora | | | | | | | | | | | | | | | | | | | | | | | | | | |
|---|---|---|---|---|---|---|---|---|---|---|---|---|---|---|---|---|---|---|---|---|---|---|---|---|---|---|---|
| | 1 | 2 | 3 | 4 | 5 | 6 | 7 | 8 | 9 | 10 | 11 | 12 | 13 | 14 | 15 | 16 | 17 | 18 | 19 | 20 | 21 | 22 | 23 | 24 | Tot. Giorno | LDL orario | N. sup. LDL orario |
| CO Corr. valore in mg/Nm³ | F | F | F | F | F | F | F | F | F | F | F | F | F | F | F | F | F | F | F | F | F | F | F | F | DG | 125,0 | 0 |
| CO dati validi % | 0,0 | 0,0 | 0,0 | 0,0 | 0,0 | 0,0 | 0,0 | 0,0 | 0,0 | 0,0 | 0,0 | 0,0 | 0,0 | 0,0 | 0,0 | 0,0 | 0,0 | 0,0 | 0,0 | 0,0 | 0,0 | 0,0 | 0,0 | 0,0 | | | |
| NOx Corr. valore in mg/Nm³ | F | F | F | F | F | F | F | F | F | F | F | F | F | F | F | F | F | F | F | F | F | F | F | F | DG | 500,0 | 0 |
| NOx dati validi % | 0,0 | 0,0 | 0,0 | 0,0 | 0,0 | 0,0 | 0,0 | 0,0 | 0,0 | 0,0 | 0,0 | 0,0 | 0,0 | 0,0 | 0,0 | 0,0 | 0,0 | 0,0 | 0,0 | 0,0 | 0,0 | 0,0 | 0,0 | 0,0 | | | |
| O2 valore in % | F | F | F | F | F | F | F | F | F | F | F | F | F | F | F | F | F | F | F | F | F | F | F | F | DG | | |
| O2 dati validi % | 0,0 | 0,0 | 0,0 | 0,0 | 0,0 | 0,0 | 0,0 | 0,0 | 0,0 | 0,0 | 0,0 | 0,0 | 0,0 | 0,0 | 0,0 | 0,0 | 0,0 | 0,0 | 0,0 | 0,0 | 0,0 | 0,0 | 0,0 | 0,0 | | | |
| Temperatura Fumi valore in °C | F | F | F | F | F | F | F | F | F | F | F | F | F | F | F | F | F | F | F | F | F | F | F | F | DG | | |
| Temperatura Fumi dati validi % | 0,0 | 0,0 | 0,0 | 0,0 | 0,0 | 0,0 | 0,0 | 0,0 | 0,0 | 0,0 | 0,0 | 0,0 | 0,0 | 0,0 | 0,0 | 0,0 | 0,0 | 0,0 | 0,0 | 0,0 | 0,0 | 0,0 | 0,0 | 0,0 | | | |
| Portata Umida Norm. valore in Nm³/h | F | F | F | F | F | F | F | F | F | F | F | F | F | F | F | F | F | F | F | F | F | F | F | F | DG | | |
| Portata Umida dati validi % | 0,0 | 0,0 | 0,0 | 0,0 | 0,0 | 0,0 | 0,0 | 0,0 | 0,0 | 0,0 | 0,0 | 0,0 | 0,0 | 0,0 | 0,0 | 0,0 | 0,0 | 0,0 | 0,0 | 0,0 | 0,0 | 0,0 | 0,0 | 0,0 | | | |
| Pressione valore in mBar | F | F | F | F | F | F | F | F | F | F | F | F | F | F | F | F | F | F | F | F | F | F | F | F | DG | | |
| Pressione dati validi % | 0,0 | 0,0 | 0,0 | 0,0 | 0,0 | 0,0 | 0,0 | 0,0 | 0,0 | 0,0 | 0,0 | 0,0 | 0,0 | 0,0 | 0,0 | 0,0 | 0,0 | 0,0 | 0,0 | 0,0 | 0,0 | 0,0 | 0,0 | 0,0 | | | |

## Legenda

Ove non indicato altrimenti (come di seguito) i dati si intendono validi;F=Impianto non operativo; N=media non valida; D=dati insufficienti; T=calibrazione/manutenzione in corso; A=strumento fuori scansione; U=dato invalidato da utente; Z=dato non acquisito; LDL=valore limite autorizzato;

# RIEPILOGO GIORNALIERO

2017-08-25

**Dati prodotti dal sistema I.E.S. - E.B.C. Srl**

**STAMPA DEL:** 14-09-2017 09:15:09

**Nome Stazione:** CENTRALE GAS CROTONE – ALSTOM2 E111

I valori corretti (Corr.) sono riferiti a 0°C e 1013 mbar, fumi secchi e tenore di Ossigeno del 15%

| Descrizione | Ora | | | | | | | | | | | | | | | | | | | | | | | | | | |
|---|---|---|---|---|---|---|---|---|---|---|---|---|---|---|---|---|---|---|---|---|---|---|---|---|---|---|---|
| | 1 | 2 | 3 | 4 | 5 | 6 | 7 | 8 | 9 | 10 | 11 | 12 | 13 | 14 | 15 | 16 | 17 | 18 | 19 | 20 | 21 | 22 | 23 | 24 | Tot. Giorno | LDL orario | N. sup. LDL orario |
| CO Corr. valore in mg/Nm³ | F | F | F | F | F | F | F | F | F | F | F | F | F | F | F | F | F | F | F | F | F | F | F | F | DG | 125,0 | 0 |
| CO dati validi % | 0,0 | 0,0 | 0,0 | 0,0 | 0,0 | 0,0 | 0,0 | 0,0 | 0,0 | 0,0 | 0,0 | 0,0 | 0,0 | 0,0 | 0,0 | 0,0 | 0,0 | 0,0 | 0,0 | 0,0 | 0,0 | 0,0 | 0,0 | 0,0 | | | |
| NOx Corr. valore in mg/Nm³ | F | F | F | F | F | F | F | F | F | F | F | F | F | F | F | F | F | F | F | F | F | F | F | F | DG | 500,0 | 0 |
| NOx dati validi % | 0,0 | 0,0 | 0,0 | 0,0 | 0,0 | 0,0 | 0,0 | 0,0 | 0,0 | 0,0 | 0,0 | 0,0 | 0,0 | 0,0 | 0,0 | 0,0 | 0,0 | 0,0 | 0,0 | 0,0 | 0,0 | 0,0 | 0,0 | 0,0 | | | |
| O2 valore in % | F | F | F | F | F | F | F | F | F | F | F | F | F | F | F | F | F | F | F | F | F | F | F | F | DG | | |
| O2 dati validi % | 0,0 | 0,0 | 0,0 | 0,0 | 0,0 | 0,0 | 0,0 | 0,0 | 0,0 | 0,0 | 0,0 | 0,0 | 0,0 | 0,0 | 0,0 | 0,0 | 0,0 | 0,0 | 0,0 | 0,0 | 0,0 | 0,0 | 0,0 | 0,0 | | | |
| Temperatura Fumi valore in °C | F | F | F | F | F | F | F | F | F | F | F | F | F | F | F | F | F | F | F | F | F | F | F | F | DG | | |
| Temperatura Fumi dati validi % | 0,0 | 0,0 | 0,0 | 0,0 | 0,0 | 0,0 | 0,0 | 0,0 | 0,0 | 0,0 | 0,0 | 0,0 | 0,0 | 0,0 | 0,0 | 0,0 | 0,0 | 0,0 | 0,0 | 0,0 | 0,0 | 0,0 | 0,0 | 0,0 | | | |
| Portata Umida Norm. valore in Nm³/h | F | F | F | F | F | F | F | F | F | F | F | F | F | F | F | F | F | F | F | F | F | F | F | F | DG | | |
| Portata Umida dati validi % | 0,0 | 0,0 | 0,0 | 0,0 | 0,0 | 0,0 | 0,0 | 0,0 | 0,0 | 0,0 | 0,0 | 0,0 | 0,0 | 0,0 | 0,0 | 0,0 | 0,0 | 0,0 | 0,0 | 0,0 | 0,0 | 0,0 | 0,0 | 0,0 | | | |
| Pressione valore in mBar | F | F | F | F | F | F | F | F | F | F | F | F | F | F | F | F | F | F | F | F | F | F | F | F | DG | | |
| Pressione dati validi % | 0,0 | 0,0 | 0,0 | 0,0 | 0,0 | 0,0 | 0,0 | 0,0 | 0,0 | 0,0 | 0,0 | 0,0 | 0,0 | 0,0 | 0,0 | 0,0 | 0,0 | 0,0 | 0,0 | 0,0 | 0,0 | 0,0 | 0,0 | 0,0 | | | |

## Legenda

Ove non indicato altrimenti (come di seguito) i dati si intendono validi;F=Impianto non operativo; N=media non valida; D=dati insufficienti; T=calibrazione/manutenzione in corso; A=strumento fuori scansione; U=dato invalidato da utente; Z=dato non acquisito; LDL=valore limite autorizzato;

# RIEPILOGO GIORNALIERO

2017-08-26

**Dati prodotti dal sistema I.E.S. - E.B.C. Srl**

**STAMPA DEL:** 14-09-2017 09:15:09

**Nome Stazione:** CENTRALE GAS CROTONE – ALSTOM2 E111

I valori corretti (Corr.) sono riferiti a 0°C e 1013 mbar, fumi secchi e tenore di Ossigeno del 15%

| Descrizione | Ora | | | | | | | | | | | | | | | | | | | | | | | | | | |
|---|---|---|---|---|---|---|---|---|---|---|---|---|---|---|---|---|---|---|---|---|---|---|---|---|---|---|---|
| | 1 | 2 | 3 | 4 | 5 | 6 | 7 | 8 | 9 | 10 | 11 | 12 | 13 | 14 | 15 | 16 | 17 | 18 | 19 | 20 | 21 | 22 | 23 | 24 | Tot. Giorno | LDL orario | N. sup. LDL orario |
| CO Corr. valore in mg/Nm³ | F | F | F | F | F | F | F | F | F | F | F | F | F | F | F | F | F | F | F | F | F | F | F | F | DG | 125,0 | 0 |
| CO dati validi % | 0,0 | 0,0 | 0,0 | 0,0 | 0,0 | 0,0 | 0,0 | 0,0 | 0,0 | 0,0 | 0,0 | 0,0 | 0,0 | 0,0 | 0,0 | 0,0 | 0,0 | 0,0 | 0,0 | 0,0 | 0,0 | 0,0 | 0,0 | 0,0 | | | |
| NOx Corr. valore in mg/Nm³ | F | F | F | F | F | F | F | F | F | F | F | F | F | F | F | F | F | F | F | F | F | F | F | F | DG | 500,0 | 0 |
| NOx dati validi % | 0,0 | 0,0 | 0,0 | 0,0 | 0,0 | 0,0 | 0,0 | 0,0 | 0,0 | 0,0 | 0,0 | 0,0 | 0,0 | 0,0 | 0,0 | 0,0 | 0,0 | 0,0 | 0,0 | 0,0 | 0,0 | 0,0 | 0,0 | 0,0 | | | |
| O2 valore in % | F | F | F | F | F | F | F | F | F | F | F | F | F | F | F | F | F | F | F | F | F | F | F | F | DG | | |
| O2 dati validi % | 0,0 | 0,0 | 0,0 | 0,0 | 0,0 | 0,0 | 0,0 | 0,0 | 0,0 | 0,0 | 0,0 | 0,0 | 0,0 | 0,0 | 0,0 | 0,0 | 0,0 | 0,0 | 0,0 | 0,0 | 0,0 | 0,0 | 0,0 | 0,0 | | | |
| Temperatura Fumi valore in °C | F | F | F | F | F | F | F | F | F | F | F | F | F | F | F | F | F | F | F | F | F | F | F | F | DG | | |
| Temperatura Fumi dati validi % | 0,0 | 0,0 | 0,0 | 0,0 | 0,0 | 0,0 | 0,0 | 0,0 | 0,0 | 0,0 | 0,0 | 0,0 | 0,0 | 0,0 | 0,0 | 0,0 | 0,0 | 0,0 | 0,0 | 0,0 | 0,0 | 0,0 | 0,0 | 0,0 | | | |
| Portata Umida Norm. valore in Nm³/h | F | F | F | F | F | F | F | F | F | F | F | F | F | F | F | F | F | F | F | F | F | F | F | F | DG | | |
| Portata Umida dati validi % | 0,0 | 0,0 | 0,0 | 0,0 | 0,0 | 0,0 | 0,0 | 0,0 | 0,0 | 0,0 | 0,0 | 0,0 | 0,0 | 0,0 | 0,0 | 0,0 | 0,0 | 0,0 | 0,0 | 0,0 | 0,0 | 0,0 | 0,0 | 0,0 | | | |
| Pressione valore in mBar | F | F | F | F | F | F | F | F | F | F | F | F | F | F | F | F | F | F | F | F | F | F | F | F | DG | | |
| Pressione dati validi % | 0,0 | 0,0 | 0,0 | 0,0 | 0,0 | 0,0 | 0,0 | 0,0 | 0,0 | 0,0 | 0,0 | 0,0 | 0,0 | 0,0 | 0,0 | 0,0 | 0,0 | 0,0 | 0,0 | 0,0 | 0,0 | 0,0 | 0,0 | 0,0 | | | |

## Legenda

Ove non indicato altrimenti (come di seguito) i dati si intendono validi;F=Impianto non operativo; N=media non valida; D=dati insufficienti; T=calibrazione/manutenzione in corso; A=strumento fuori scansione; U=dato invalidato da utente; Z=dato non acquisito; LDL=valore limite autorizzato;

# RIEPILOGO GIORNALIERO

2017-08-27

**Dati prodotti dal sistema I.E.S. - E.B.C. Srl**

**STAMPA DEL:** 14-09-2017 09:15:10

**Nome Stazione:** CENTRALE GAS CROTONE – ALSTOM2 E111

I valori corretti (Corr.) sono riferiti a 0°C e 1013 mbar, fumi secchi e tenore di Ossigeno del 15%

| Descrizione | Ora | | | | | | | | | | | | | | | | | | | | | | | | | | |
|---|---|---|---|---|---|---|---|---|---|---|---|---|---|---|---|---|---|---|---|---|---|---|---|---|---|---|---|
| | 1 | 2 | 3 | 4 | 5 | 6 | 7 | 8 | 9 | 10 | 11 | 12 | 13 | 14 | 15 | 16 | 17 | 18 | 19 | 20 | 21 | 22 | 23 | 24 | Tot. Giorno | LDL orario | N. sup. LDL orario |
| CO Corr. valore in mg/Nm³ | F | F | F | F | F | F | F | F | F | F | F | F | F | F | F | F | F | F | F | F | F | F | F | F | DG | 125,0 | 0 |
| CO dati validi % | 0,0 | 0,0 | 0,0 | 0,0 | 0,0 | 0,0 | 0,0 | 0,0 | 0,0 | 0,0 | 0,0 | 0,0 | 0,0 | 0,0 | 0,0 | 0,0 | 0,0 | 0,0 | 0,0 | 0,0 | 0,0 | 0,0 | 0,0 | 0,0 | | | |
| NOx Corr. valore in mg/Nm³ | F | F | F | F | F | F | F | F | F | F | F | F | F | F | F | F | F | F | F | F | F | F | F | F | DG | 500,0 | 0 |
| NOx dati validi % | 0,0 | 0,0 | 0,0 | 0,0 | 0,0 | 0,0 | 0,0 | 0,0 | 0,0 | 0,0 | 0,0 | 0,0 | 0,0 | 0,0 | 0,0 | 0,0 | 0,0 | 0,0 | 0,0 | 0,0 | 0,0 | 0,0 | 0,0 | 0,0 | | | |
| O2 valore in % | F | F | F | F | F | F | F | F | F | F | F | F | F | F | F | F | F | F | F | F | F | F | F | F | DG | | |
| O2 dati validi % | 0,0 | 0,0 | 0,0 | 0,0 | 0,0 | 0,0 | 0,0 | 0,0 | 0,0 | 0,0 | 0,0 | 0,0 | 0,0 | 0,0 | 0,0 | 0,0 | 0,0 | 0,0 | 0,0 | 0,0 | 0,0 | 0,0 | 0,0 | 0,0 | | | |
| Temperatura Fumi valore in °C | F | F | F | F | F | F | F | F | F | F | F | F | F | F | F | F | F | F | F | F | F | F | F | F | DG | | |
| Temperatura Fumi dati validi % | 0,0 | 0,0 | 0,0 | 0,0 | 0,0 | 0,0 | 0,0 | 0,0 | 0,0 | 0,0 | 0,0 | 0,0 | 0,0 | 0,0 | 0,0 | 0,0 | 0,0 | 0,0 | 0,0 | 0,0 | 0,0 | 0,0 | 0,0 | 0,0 | | | |
| Portata Umida Norm. valore in Nm³/h | F | F | F | F | F | F | F | F | F | F | F | F | F | F | F | F | F | F | F | F | F | F | F | F | DG | | |
| Portata Umida dati validi % | 0,0 | 0,0 | 0,0 | 0,0 | 0,0 | 0,0 | 0,0 | 0,0 | 0,0 | 0,0 | 0,0 | 0,0 | 0,0 | 0,0 | 0,0 | 0,0 | 0,0 | 0,0 | 0,0 | 0,0 | 0,0 | 0,0 | 0,0 | 0,0 | | | |
| Pressione valore in mBar | F | F | F | F | F | F | F | F | F | F | F | F | F | F | F | F | F | F | F | F | F | F | F | F | DG | | |
| Pressione dati validi % | 0,0 | 0,0 | 0,0 | 0,0 | 0,0 | 0,0 | 0,0 | 0,0 | 0,0 | 0,0 | 0,0 | 0,0 | 0,0 | 0,0 | 0,0 | 0,0 | 0,0 | 0,0 | 0,0 | 0,0 | 0,0 | 0,0 | 0,0 | 0,0 | | | |

## Legenda

Ove non indicato altrimenti (come di seguito) i dati si intendono validi;F=Impianto non operativo; N=media non valida; D=dati insufficienti; T=calibrazione/manutenzione in corso; A=strumento fuori scansione; U=dato invalidato da utente; Z=dato non acquisito; LDL=valore limite autorizzato;

# RIEPILOGO GIORNALIERO

2017-08-28

**Dati prodotti dal sistema I.E.S. - E.B.C. Srl**

**STAMPA DEL:** 14-09-2017 09:15:10

**Nome Stazione:** CENTRALE GAS CROTONE – ALSTOM2 E111

I valori corretti (Corr.) sono riferiti a 0°C e 1013 mbar, fumi secchi e tenore di Ossigeno del 15%

| Descrizione | Ora | | | | | | | | | | | | | | | | | | | | | | | | | | |
|---|---|---|---|---|---|---|---|---|---|---|---|---|---|---|---|---|---|---|---|---|---|---|---|---|---|---|---|
| | 1 | 2 | 3 | 4 | 5 | 6 | 7 | 8 | 9 | 10 | 11 | 12 | 13 | 14 | 15 | 16 | 17 | 18 | 19 | 20 | 21 | 22 | 23 | 24 | Tot. Giorno | LDL orario | N. sup. LDL orario |
| CO Corr. valore in mg/Nm³ | F | F | F | F | F | F | F | F | F | F | F | F | F | F | F | F | F | F | F | F | F | F | F | F | DG | 125,0 | 0 |
| CO dati validi % | 0,0 | 0,0 | 0,0 | 0,0 | 0,0 | 0,0 | 0,0 | 0,0 | 0,0 | 0,0 | 0,0 | 0,0 | 0,0 | 0,0 | 0,0 | 0,0 | 0,0 | 0,0 | 0,0 | 0,0 | 0,0 | 0,0 | 0,0 | 0,0 | | | |
| NOx Corr. valore in mg/Nm³ | F | F | F | F | F | F | F | F | F | F | F | F | F | F | F | F | F | F | F | F | F | F | F | F | DG | 500,0 | 0 |
| NOx dati validi % | 0,0 | 0,0 | 0,0 | 0,0 | 0,0 | 0,0 | 0,0 | 0,0 | 0,0 | 0,0 | 0,0 | 0,0 | 0,0 | 0,0 | 0,0 | 0,0 | 0,0 | 0,0 | 0,0 | 0,0 | 0,0 | 0,0 | 0,0 | 0,0 | | | |
| O2 valore in % | F | F | F | F | F | F | F | F | F | F | F | F | F | F | F | F | F | F | F | F | F | F | F | F | DG | | |
| O2 dati validi % | 0,0 | 0,0 | 0,0 | 0,0 | 0,0 | 0,0 | 0,0 | 0,0 | 0,0 | 0,0 | 0,0 | 0,0 | 0,0 | 0,0 | 0,0 | 0,0 | 0,0 | 0,0 | 0,0 | 0,0 | 0,0 | 0,0 | 0,0 | 0,0 | | | |
| Temperatura Fumi valore in °C | F | F | F | F | F | F | F | F | F | F | F | F | F | F | F | F | F | F | F | F | F | F | F | F | DG | | |
| Temperatura Fumi dati validi % | 0,0 | 0,0 | 0,0 | 0,0 | 0,0 | 0,0 | 0,0 | 0,0 | 0,0 | 0,0 | 0,0 | 0,0 | 0,0 | 0,0 | 0,0 | 0,0 | 0,0 | 0,0 | 0,0 | 0,0 | 0,0 | 0,0 | 0,0 | 0,0 | | | |
| Portata Umida Norm. valore in Nm³/h | F | F | F | F | F | F | F | F | F | F | F | F | F | F | F | F | F | F | F | F | F | F | F | F | DG | | |
| Portata Umida dati validi % | 0,0 | 0,0 | 0,0 | 0,0 | 0,0 | 0,0 | 0,0 | 0,0 | 0,0 | 0,0 | 0,0 | 0,0 | 0,0 | 0,0 | 0,0 | 0,0 | 0,0 | 0,0 | 0,0 | 0,0 | 0,0 | 0,0 | 0,0 | 0,0 | | | |
| Pressione valore in mBar | F | F | F | F | F | F | F | F | F | F | F | F | F | F | F | F | F | F | F | F | F | F | F | F | DG | | |
| Pressione dati validi % | 0,0 | 0,0 | 0,0 | 0,0 | 0,0 | 0,0 | 0,0 | 0,0 | 0,0 | 0,0 | 0,0 | 0,0 | 0,0 | 0,0 | 0,0 | 0,0 | 0,0 | 0,0 | 0,0 | 0,0 | 0,0 | 0,0 | 0,0 | 0,0 | | | |

## Legenda

Ove non indicato altrimenti (come di seguito) i dati si intendono validi;F=Impianto non operativo; N=media non valida; D=dati insufficienti; T=calibrazione/manutenzione in corso; A=strumento fuori scansione; U=dato invalidato da utente; Z=dato non acquisito; LDL=valore limite autorizzato;

# RIEPILOGO GIORNALIERO

2017-08-29

**Dati prodotti dal sistema I.E.S. - E.B.C. Srl**

**STAMPA DEL:** 14-09-2017 09:15:11

**Nome Stazione:** CENTRALE GAS CROTONE – ALSTOM2 E111

I valori corretti (Corr.) sono riferiti a 0°C e 1013 mbar, fumi secchi e tenore di Ossigeno del 15%

| Descrizione | Ora | | | | | | | | | | | | | | | | | | | | | | | | | | |
|---|---|---|---|---|---|---|---|---|---|---|---|---|---|---|---|---|---|---|---|---|---|---|---|---|---|---|---|
| | 1 | 2 | 3 | 4 | 5 | 6 | 7 | 8 | 9 | 10 | 11 | 12 | 13 | 14 | 15 | 16 | 17 | 18 | 19 | 20 | 21 | 22 | 23 | 24 | Tot. Giorno | LDL orario | N. sup. LDL orario |
| CO Corr. valore in mg/Nm³ | F | F | F | F | F | F | F | F | F | F | F | F | F | F | F | F | F | F | F | F | F | F | F | F | DG | 125,0 | 0 |
| CO dati validi % | 0,0 | 0,0 | 0,0 | 0,0 | 0,0 | 0,0 | 0,0 | 0,0 | 0,0 | 0,0 | 0,0 | 0,0 | 0,0 | 0,0 | 0,0 | 0,0 | 0,0 | 0,0 | 0,0 | 0,0 | 0,0 | 0,0 | 0,0 | 0,0 | | | |
| NOx Corr. valore in mg/Nm³ | F | F | F | F | F | F | F | F | F | F | F | F | F | F | F | F | F | F | F | F | F | F | F | F | DG | 500,0 | 0 |
| NOx dati validi % | 0,0 | 0,0 | 0,0 | 0,0 | 0,0 | 0,0 | 0,0 | 0,0 | 0,0 | 0,0 | 0,0 | 0,0 | 0,0 | 0,0 | 0,0 | 0,0 | 0,0 | 0,0 | 0,0 | 0,0 | 0,0 | 0,0 | 0,0 | 0,0 | | | |
| O2 valore in % | F | F | F | F | F | F | F | F | F | F | F | F | F | F | F | F | F | F | F | F | F | F | F | F | DG | | |
| O2 dati validi % | 0,0 | 0,0 | 0,0 | 0,0 | 0,0 | 0,0 | 0,0 | 0,0 | 0,0 | 0,0 | 0,0 | 0,0 | 0,0 | 0,0 | 0,0 | 0,0 | 0,0 | 0,0 | 0,0 | 0,0 | 0,0 | 0,0 | 0,0 | 0,0 | | | |
| Temperatura Fumi valore in °C | F | F | F | F | F | F | F | F | F | F | F | F | F | F | F | F | F | F | F | F | F | F | F | F | DG | | |
| Temperatura Fumi dati validi % | 0,0 | 0,0 | 0,0 | 0,0 | 0,0 | 0,0 | 0,0 | 0,0 | 0,0 | 0,0 | 0,0 | 0,0 | 0,0 | 0,0 | 0,0 | 0,0 | 0,0 | 0,0 | 0,0 | 0,0 | 0,0 | 0,0 | 0,0 | 0,0 | | | |
| Portata Umida Norm. valore in Nm³/h | F | F | F | F | F | F | F | F | F | F | F | F | F | F | F | F | F | F | F | F | F | F | F | F | DG | | |
| Portata Umida dati validi % | 0,0 | 0,0 | 0,0 | 0,0 | 0,0 | 0,0 | 0,0 | 0,0 | 0,0 | 0,0 | 0,0 | 0,0 | 0,0 | 0,0 | 0,0 | 0,0 | 0,0 | 0,0 | 0,0 | 0,0 | 0,0 | 0,0 | 0,0 | 0,0 | | | |
| Pressione valore in mBar | F | F | F | F | F | F | F | F | F | F | F | F | F | F | F | F | F | F | F | F | F | F | F | F | DG | | |
| Pressione dati validi % | 0,0 | 0,0 | 0,0 | 0,0 | 0,0 | 0,0 | 0,0 | 0,0 | 0,0 | 0,0 | 0,0 | 0,0 | 0,0 | 0,0 | 0,0 | 0,0 | 0,0 | 0,0 | 0,0 | 0,0 | 0,0 | 0,0 | 0,0 | 0,0 | | | |

## Legenda

Ove non indicato altrimenti (come di seguito) i dati si intendono validi;F=Impianto non operativo; N=media non valida; D=dati insufficienti; T=calibrazione/manutenzione in corso; A=strumento fuori scansione; U=dato invalidato da utente; Z=dato non acquisito; LDL=valore limite autorizzato;

# RIEPILOGO GIORNALIERO

2017-08-30

**Dati prodotti dal sistema I.E.S. - E.B.C. Srl**

**STAMPA DEL:** 14-09-2017 09:15:11

**Nome Stazione:** CENTRALE GAS CROTONE – ALSTOM2 E111

I valori corretti (Corr.) sono riferiti a 0°C e 1013 mbar, fumi secchi e tenore di Ossigeno del 15%

| Descrizione | Ora | | | | | | | | | | | | | | | | | | | | | | | | | | |
|---|---|---|---|---|---|---|---|---|---|---|---|---|---|---|---|---|---|---|---|---|---|---|---|---|---|---|---|
| | 1 | 2 | 3 | 4 | 5 | 6 | 7 | 8 | 9 | 10 | 11 | 12 | 13 | 14 | 15 | 16 | 17 | 18 | 19 | 20 | 21 | 22 | 23 | 24 | Tot. Giorno | LDL orario | N. sup. LDL orario |
| CO Corr. valore in mg/Nm³ | F | F | F | F | F | F | F | F | F | F | F | F | F | F | F | F | F | F | F | F | F | F | F | F | DG | 125,0 | 0 |
| CO dati validi % | 0,0 | 0,0 | 0,0 | 0,0 | 0,0 | 0,0 | 0,0 | 0,0 | 0,0 | 0,0 | 0,0 | 0,0 | 0,0 | 0,0 | 0,0 | 0,0 | 0,0 | 0,0 | 0,0 | 0,0 | 0,0 | 0,0 | 0,0 | 0,0 | | | |
| NOx Corr. valore in mg/Nm³ | F | F | F | F | F | F | F | F | F | F | F | F | F | F | F | F | F | F | F | F | F | F | F | F | DG | 500,0 | 0 |
| NOx dati validi % | 0,0 | 0,0 | 0,0 | 0,0 | 0,0 | 0,0 | 0,0 | 0,0 | 0,0 | 0,0 | 0,0 | 0,0 | 0,0 | 0,0 | 0,0 | 0,0 | 0,0 | 0,0 | 0,0 | 0,0 | 0,0 | 0,0 | 0,0 | 0,0 | | | |
| O2 valore in % | F | F | F | F | F | F | F | F | F | F | F | F | F | F | F | F | F | F | F | F | F | F | F | F | DG | | |
| O2 dati validi % | 0,0 | 0,0 | 0,0 | 0,0 | 0,0 | 0,0 | 0,0 | 0,0 | 0,0 | 0,0 | 0,0 | 0,0 | 0,0 | 0,0 | 0,0 | 0,0 | 0,0 | 0,0 | 0,0 | 0,0 | 0,0 | 0,0 | 0,0 | 0,0 | | | |
| Temperatura Fumi valore in °C | F | F | F | F | F | F | F | F | F | F | F | F | F | F | F | F | F | F | F | F | F | F | F | F | DG | | |
| Temperatura Fumi dati validi % | 0,0 | 0,0 | 0,0 | 0,0 | 0,0 | 0,0 | 0,0 | 0,0 | 0,0 | 0,0 | 0,0 | 0,0 | 0,0 | 0,0 | 0,0 | 0,0 | 0,0 | 0,0 | 0,0 | 0,0 | 0,0 | 0,0 | 0,0 | 0,0 | | | |
| Portata Umida Norm. valore in Nm³/h | F | F | F | F | F | F | F | F | F | F | F | F | F | F | F | F | F | F | F | F | F | F | F | F | DG | | |
| Portata Umida dati validi % | 0,0 | 0,0 | 0,0 | 0,0 | 0,0 | 0,0 | 0,0 | 0,0 | 0,0 | 0,0 | 0,0 | 0,0 | 0,0 | 0,0 | 0,0 | 0,0 | 0,0 | 0,0 | 0,0 | 0,0 | 0,0 | 0,0 | 0,0 | 0,0 | | | |
| Pressione valore in mBar | F | F | F | F | F | F | F | F | F | F | F | F | F | F | F | F | F | F | F | F | F | F | F | F | DG | | |
| Pressione dati validi % | 0,0 | 0,0 | 0,0 | 0,0 | 0,0 | 0,0 | 0,0 | 0,0 | 0,0 | 0,0 | 0,0 | 0,0 | 0,0 | 0,0 | 0,0 | 0,0 | 0,0 | 0,0 | 0,0 | 0,0 | 0,0 | 0,0 | 0,0 | 0,0 | | | |

## Legenda

Ove non indicato altrimenti (come di seguito) i dati si intendono validi;F=Impianto non operativo; N=media non valida; D=dati insufficienti; T=calibrazione/manutenzione in corso; A=strumento fuori scansione; U=dato invalidato da utente; Z=dato non acquisito; LDL=valore limite autorizzato;

# RIEPILOGO GIORNALIERO

2017-08-31

**Dati prodotti dal sistema I.E.S. - E.B.C. Srl**

**STAMPA DEL:** 14-09-2017 09:15:11

**Nome Stazione:** CENTRALE GAS CROTONE – ALSTOM2 E111

I valori corretti (Corr.) sono riferiti a 0°C e 1013 mbar, fumi secchi e tenore di Ossigeno del 15%

| Descrizione | Ora | | | | | | | | | | | | | | | | | | | | | | | | | | |
|---|---|---|---|---|---|---|---|---|---|---|---|---|---|---|---|---|---|---|---|---|---|---|---|---|---|---|---|
| | 1 | 2 | 3 | 4 | 5 | 6 | 7 | 8 | 9 | 10 | 11 | 12 | 13 | 14 | 15 | 16 | 17 | 18 | 19 | 20 | 21 | 22 | 23 | 24 | Tot. Giorno | LDL orario | N. sup. LDL orario |
| CO Corr. valore in mg/Nm³ | F | F | F | F | F | F | F | F | F | F | F | F | F | F | F | F | F | F | F | F | F | F | F | F | DG | 125,0 | 0 |
| CO dati validi % | 0,0 | 0,0 | 0,0 | 0,0 | 0,0 | 0,0 | 0,0 | 0,0 | 0,0 | 0,0 | 0,0 | 0,0 | 0,0 | 0,0 | 0,0 | 0,0 | 0,0 | 0,0 | 0,0 | 0,0 | 0,0 | 0,0 | 0,0 | 0,0 | | | |
| NOx Corr. valore in mg/Nm³ | F | F | F | F | F | F | F | F | F | F | F | F | F | F | F | F | F | F | F | F | F | F | F | F | DG | 500,0 | 0 |
| NOx dati validi % | 0,0 | 0,0 | 0,0 | 0,0 | 0,0 | 0,0 | 0,0 | 0,0 | 0,0 | 0,0 | 0,0 | 0,0 | 0,0 | 0,0 | 0,0 | 0,0 | 0,0 | 0,0 | 0,0 | 0,0 | 0,0 | 0,0 | 0,0 | 0,0 | | | |
| O2 valore in % | F | F | F | F | F | F | F | F | F | F | F | F | F | F | F | F | F | F | F | F | F | F | F | F | DG | | |
| O2 dati validi % | 0,0 | 0,0 | 0,0 | 0,0 | 0,0 | 0,0 | 0,0 | 0,0 | 0,0 | 0,0 | 0,0 | 0,0 | 0,0 | 0,0 | 0,0 | 0,0 | 0,0 | 0,0 | 0,0 | 0,0 | 0,0 | 0,0 | 0,0 | 0,0 | | | |
| Temperatura Fumi valore in °C | F | F | F | F | F | F | F | F | F | F | F | F | F | F | F | F | F | F | F | F | F | F | F | F | DG | | |
| Temperatura Fumi dati validi % | 0,0 | 0,0 | 0,0 | 0,0 | 0,0 | 0,0 | 0,0 | 0,0 | 0,0 | 0,0 | 0,0 | 0,0 | 0,0 | 0,0 | 0,0 | 0,0 | 0,0 | 0,0 | 0,0 | 0,0 | 0,0 | 0,0 | 0,0 | 0,0 | | | |
| Portata Umida Norm. valore in Nm³/h | F | F | F | F | F | F | F | F | F | F | F | F | F | F | F | F | F | F | F | F | F | F | F | F | DG | | |
| Portata Umida dati validi % | 0,0 | 0,0 | 0,0 | 0,0 | 0,0 | 0,0 | 0,0 | 0,0 | 0,0 | 0,0 | 0,0 | 0,0 | 0,0 | 0,0 | 0,0 | 0,0 | 0,0 | 0,0 | 0,0 | 0,0 | 0,0 | 0,0 | 0,0 | 0,0 | | | |
| Pressione valore in mBar | F | F | F | F | F | F | F | F | F | F | F | F | F | F | F | F | F | F | F | F | F | F | F | F | DG | | |
| Pressione dati validi % | 0,0 | 0,0 | 0,0 | 0,0 | 0,0 | 0,0 | 0,0 | 0,0 | 0,0 | 0,0 | 0,0 | 0,0 | 0,0 | 0,0 | 0,0 | 0,0 | 0,0 | 0,0 | 0,0 | 0,0 | 0,0 | 0,0 | 0,0 | 0,0 | | | |

## Legenda

Ove non indicato altrimenti (come di seguito) i dati si intendono validi;F=Impianto non operativo; N=media non valida; D=dati insufficienti; T=calibrazione/manutenzione in corso; A=strumento fuori scansione; U=dato invalidato da utente; Z=dato non acquisito; LDL=valore limite autorizzato;

E.B.C. Srl Unipersonale
Environment Building Corporation

Via dell'Edilizia snc - 85100 Potenza **P.IVA** 01623800768 **Web:** www.ebcsrl.it **email:** info@ebcsrl.it **tel/FAX** 0971.54768

# MONITORAGGIO AMBIENTALE
# IN CONTINUO
# DI PARAMETRI METEOROLOGICI

## CENTRALINA METEOROLOGICA
## CENTRALE GAS CROTONE

E.B.C. Srl Unipersonale
Environment Building Corporation
Via dell'Edilizia snc - 85100 Potenza **P.IVA** 01623800768 **Web:** www.ebcsrl.it **email:** info@ebcsrl.it **tel/FAX** 0971.54768

**MONITORAGGIO PARAMETRI METEOROLOGICI PRESSO LA STAZIONE DI MONITORAGGIO DELLA CENTRALE GAS CROTONE**

**PERIODO DI RIFERIMENTO: AGOSTO 2017**

Sono stati monitorati i seguenti parametri meteorologici:
temperatura dell'aria; pressione atmosferica; umidità relativa; precipitazioni; radiazione solare globale; velocità del vento; direzione di provenienza del vento.

**Strumentazione utilizzata**

Centralina meteorologica: LSI Lastem costituita da:
Sensore barometrico, modello DQA240.1, s/n. R912626
Sonda Taco-Gonio Anemometrica, modello DNA021, s/n. I1001639
Sensore termoigrometrico, modello DMA572.1#S, s/n. AL1001399
Pluviometro, modello DQA130, s/n. PA0911137
Piranometro, modello DPA 153#S, s/n. V907414
Acquisitore dati, modello E-Log (ELO105), s/n.11100711

**Riepilogo medie mensili dei parametri meteorologici**

Temperatura dell'aria = **27,9 °C**
Pressione atmosferica = **1008 hPa**
Umidità relativa = **49 %**
Precipitazioni, Totale nel Mese = **0,3 mm**
Radiazione solare globale = **302 W/m$^2$**
Velocità del vento = **0,1 m/s**

Si allegano i seguenti rapporti:

- Grafici orari di tutti i dati.
- Tabelle orarie di tutti i dati

Tutti i valori sono da intendersi riferiti all'ora solare.

**STAZIONE:** **CENTRALE GAS CROTONE – METEO - Crotone**

**Periodo:** **Agosto 2017**

**PARAMETRO:** **Direzione Vento**

**Grafico Media oraria**

**STAMPA DEL:** 14-09-2017 11:17:43

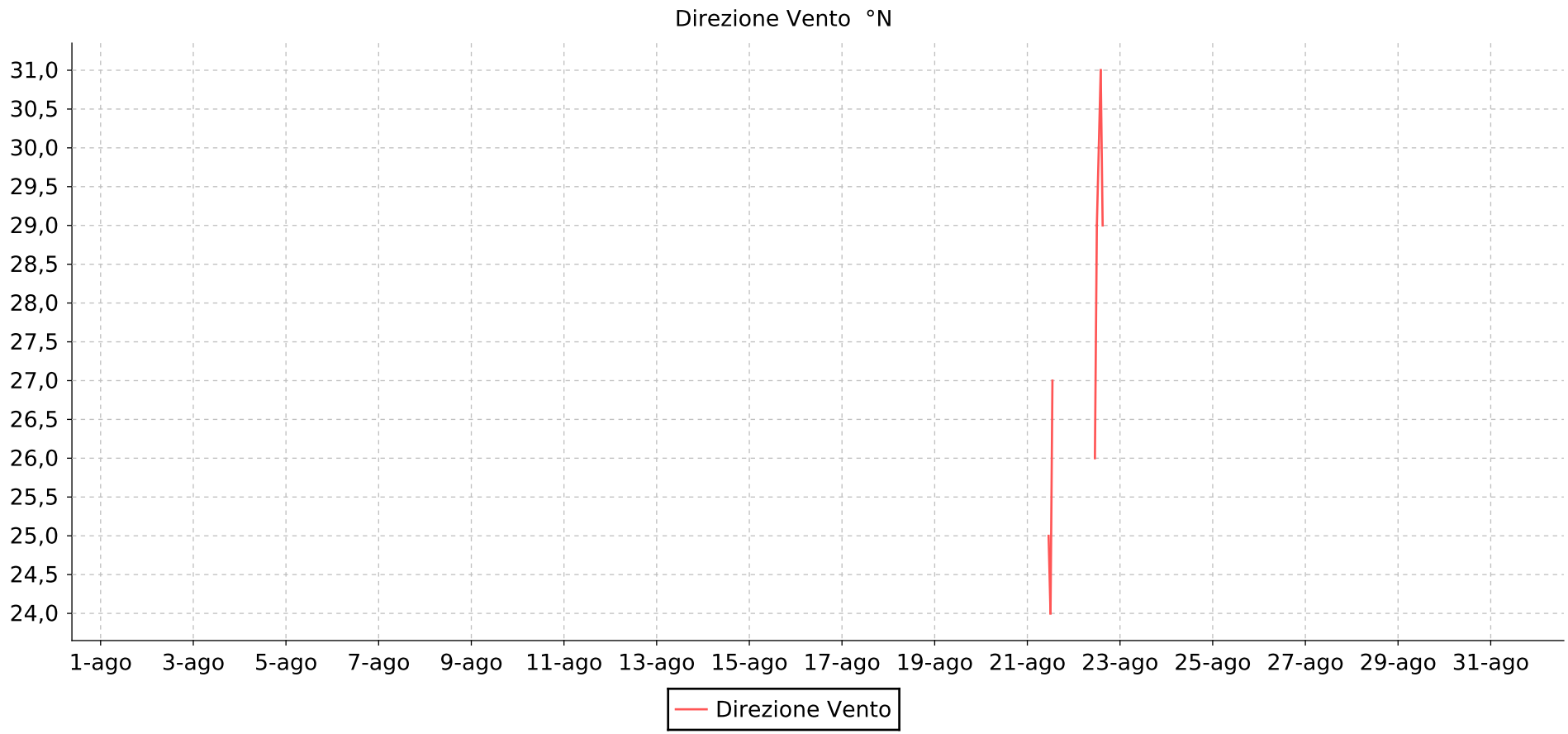

**STAZIONE:** **CENTRALE GAS CROTONE – METEO - Crotone**

# MEDIE ORARIE

**PARAMETRO :** **Direzione Vento** **Agosto** **2017** **STAMPA DEL:** 14-09-2017 11:17:25

Tutti i valori riportati si intendono espressi in °N (direzione di provenienza del vento)

| | Giorno | | | | | | | | | | | | | | | | | | | | | | | | | | | | | | |
|---|---|---|---|---|---|---|---|---|---|---|---|---|---|---|---|---|---|---|---|---|---|---|---|---|---|---|---|---|---|---|---|
| **ORA** | **01** | **02** | **03** | **04** | **05** | **06** | **07** | **08** | **09** | **10** | **11** | **12** | **13** | **14** | **15** | **16** | **17** | **18** | **19** | **20** | **21** | **22** | **23** | **24** | **25** | **26** | **27** | **28** | **29** | **30** | **31** |
| 01 | C | C | C | C | C | C | C | C | C | C | C | Z | Z | Z | Z | Z | Z | Z | C | C | C | C | C | C | N | C | C | C | C | C | C |
| 02 | C | C | C | C | C | C | C | C | C | C | C | Z | Z | Z | Z | Z | Z | Z | C | C | C | C | C | C | N | C | C | C | C | C | C |
| 03 | C | C | C | C | C | C | C | C | C | C | C | Z | Z | Z | Z | Z | Z | Z | C | C | C | C | C | C | N | C | C | C | C | C | C |
| 04 | C | C | C | C | C | C | C | C | C | C | C | Z | Z | Z | Z | Z | Z | Z | C | C | C | C | C | C | N | C | C | C | C | C | C |
| 05 | C | C | C | C | C | C | C | C | C | C | C | Z | Z | Z | Z | Z | Z | Z | C | C | C | C | C | C | N | C | C | C | C | C | C |
| 06 | C | C | C | C | C | C | C | C | C | C | C | Z | Z | Z | Z | Z | Z | Z | C | C | C | C | C | C | N | C | C | C | C | C | C |
| 07 | C | C | C | C | C | C | C | C | C | C | C | Z | Z | Z | Z | Z | Z | Z | C | C | C | C | C | C | N | C | C | C | C | C | C |
| 08 | C | C | C | C | C | C | C | C | C | C | C | Z | Z | Z | Z | Z | Z | Z | C | C | C | C | C | C | N | C | C | C | C | C | C |
| 09 | C | C | C | C | C | C | C | C | C | C | C | Z | Z | Z | Z | Z | Z | C | C | C | C | C | C | C | C | C | C | C | C | C | C |
| 10 | C | C | C | C | C | C | C | C | C | C | C | Z | Z | Z | Z | Z | Z | C | C | C | C | C | C | U | C | C | C | C | C | C | C |
| 11 | C | C | C | C | C | C | C | C | C | C | C | Z | Z | Z | Z | Z | Z | C | C | C | C | C | C | U | C | C | C | C | C | C | C |
| 12 | C | C | C | C | C | C | C | C | C | C | C | Z | Z | Z | Z | Z | Z | C | C | C | 25 | 26 | C | U | C | C | C | C | C | C | C |
| 13 | C | C | C | C | C | C | C | C | C | C | C | Z | Z | Z | Z | Z | Z | C | C | C | 24 | 29 | C | U | C | C | C | C | C | C | C |
| 14 | C | C | C | C | C | C | C | C | C | C | C | Z | Z | Z | Z | Z | Z | C | C | C | 27 | 30 | C | U | C | C | C | C | C | C | C |
| 15 | C | C | C | C | C | C | C | C | C | C | C | Z | Z | Z | Z | Z | Z | C | C | C | C | 31 | C | U | C | C | C | C | C | C | C |
| 16 | C | C | C | C | C | C | C | C | C | C | C | Z | Z | Z | Z | Z | Z | C | C | C | C | 29 | C | U | C | C | C | C | C | C | C |
| 17 | C | C | C | C | C | C | C | C | C | C | C | Z | Z | Z | Z | Z | Z | C | C | C | C | C | C | U | C | C | C | C | C | C | C |
| 18 | C | C | C | C | C | C | C | C | C | C | C | Z | Z | Z | Z | Z | Z | C | C | C | C | C | C | U | C | C | C | C | C | C | C |
| 19 | C | C | C | C | C | C | C | C | C | C | Z | Z | Z | Z | Z | Z | Z | C | C | C | C | C | C | U | C | C | C | C | C | C | C |
| 20 | C | C | C | C | C | C | C | C | C | C | Z | Z | Z | Z | Z | Z | Z | C | C | C | C | C | C | U | C | C | C | C | C | C | C |
| 21 | C | C | C | C | C | C | C | C | C | C | Z | Z | Z | Z | Z | Z | Z | C | C | C | C | C | C | U | C | C | C | C | C | C | C |
| 22 | C | C | C | C | C | C | C | C | C | C | Z | Z | Z | Z | Z | Z | Z | C | C | C | C | C | C | U | C | C | C | C | C | C | C |
| 23 | C | C | C | C | C | C | C | C | C | C | Z | Z | Z | Z | Z | Z | Z | C | C | C | C | C | C | U | C | C | C | C | C | C | C |
| 24 | C | C | C | C | C | C | C | C | C | C | Z | Z | Z | Z | Z | Z | Z | C | C | C | C | C | C | U | C | C | C | C | C | C | C |

**LEGENDA** K=media valida; N=media non valida; T=calibrazione/manutenzione in corso; A=strumento fuori scansione; U=dato invalidato da utente; Z=dato non acquisito;C=calma di vento (V<0.3m/s)

**STAZIONE:** **CENTRALE GAS CROTONE – METEO - Crotone**

**Periodo:** **Agosto 2017**

**PARAMETRO:** **Velocita Vento**

**Grafico Media oraria**

**STAMPA DEL:** 14-09-2017 11:17:43

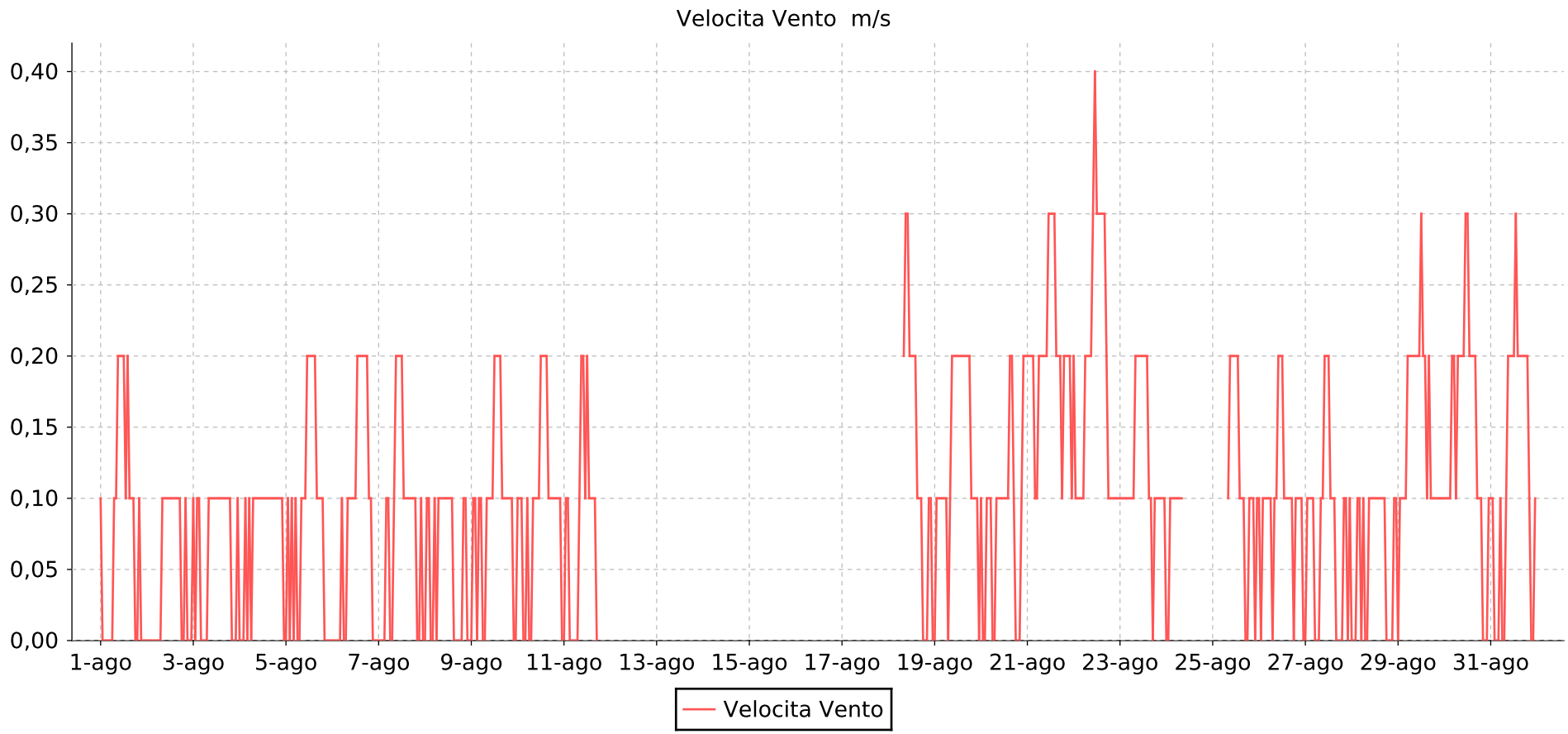

**STAZIONE:** **CENTRALE GAS CROTONE – METEO - Crotone**

# MEDIE ORARIE

**PARAMETRO :** **Velocita Vento** **Agosto** **2017** **STAMPA DEL:** 14-09-2017 11:17:25

Tutti i valori riportati si intendono espressi in m/s

| | Giorno | | | | | | | | | | | | | | | | | | | | | | | | | | | | | | |
|---|---|---|---|---|---|---|---|---|---|---|---|---|---|---|---|---|---|---|---|---|---|---|---|---|---|---|---|---|---|---|---|
| **ORA** | **01** | **02** | **03** | **04** | **05** | **06** | **07** | **08** | **09** | **10** | **11** | **12** | **13** | **14** | **15** | **16** | **17** | **18** | **19** | **20** | **21** | **22** | **23** | **24** | **25** | **26** | **27** | **28** | **29** | **30** | **31** |
| 01 | 0,1 | 0,0 | 0,1 | 0,0 | 0,0 | 0,0 | 0,0 | 0,0 | 0,0 | 0,1 | 0,0 | Z | Z | Z | Z | Z | Z | Z | 0,0 | 0,1 | 0,2 | 0,2 | 0,1 | 0,0 | N | 0,1 | 0,0 | 0,0 | 0,0 | 0,1 | 0,1 |
| 02 | 0,0 | 0,0 | 0,0 | 0,0 | 0,1 | 0,0 | 0,0 | 0,1 | 0,1 | 0,1 | 0,1 | Z | Z | Z | Z | Z | Z | Z | 0,1 | 0,0 | 0,2 | 0,1 | 0,1 | 0,0 | N | 0,0 | 0,1 | 0,0 | 0,1 | 0,1 | 0,1 |
| 03 | 0,0 | 0,0 | 0,1 | 0,0 | 0,0 | 0,0 | 0,0 | 0,1 | 0,1 | 0,1 | 0,1 | Z | Z | Z | Z | Z | Z | Z | 0,1 | 0,0 | 0,2 | 0,1 | 0,1 | 0,1 | N | 0,1 | 0,1 | 0,0 | 0,1 | 0,1 | 0,0 |
| 04 | 0,0 | 0,0 | 0,1 | 0,1 | 0,1 | 0,0 | 0,0 | 0,0 | 0,0 | 0,0 | 0,0 | Z | Z | Z | Z | Z | Z | Z | 0,1 | 0,1 | 0,2 | 0,1 | 0,1 | 0,1 | N | 0,1 | 0,1 | 0,1 | 0,1 | 0,1 | 0,0 |
| 05 | 0,0 | 0,0 | 0,0 | 0,0 | 0,0 | 0,0 | 0,1 | 0,0 | 0,1 | 0,0 | 0,0 | Z | Z | Z | Z | Z | Z | Z | 0,1 | 0,1 | 0,1 | 0,1 | 0,1 | 0,1 | N | 0,1 | 0,1 | 0,1 | 0,1 | 0,2 | 0,0 |
| 06 | 0,0 | 0,0 | 0,0 | 0,1 | 0,1 | 0,1 | 0,1 | 0,1 | 0,1 | 0,1 | 0,0 | Z | Z | Z | Z | Z | Z | Z | 0,1 | 0,1 | 0,1 | 0,1 | 0,1 | 0,1 | N | 0,1 | 0,0 | 0,0 | 0,2 | 0,2 | 0,1 |
| 07 | 0,0 | 0,0 | 0,0 | 0,0 | 0,0 | 0,0 | 0,0 | 0,0 | 0,0 | 0,0 | 0,0 | Z | Z | Z | Z | Z | Z | Z | 0,1 | 0,0 | 0,2 | 0,2 | 0,1 | 0,1 | N | 0,1 | 0,0 | 0,1 | 0,2 | 0,1 | 0,0 |
| 08 | 0,1 | 0,0 | 0,0 | 0,1 | 0,0 | 0,0 | 0,0 | 0,1 | 0,0 | 0,0 | 0,0 | Z | Z | Z | Z | Z | Z | Z | 0,0 | 0,0 | 0,2 | 0,2 | 0,1 | 0,1 | N | 0,0 | 0,0 | 0,0 | 0,2 | 0,2 | 0,0 |
| 09 | 0,1 | 0,1 | 0,1 | 0,1 | 0,1 | 0,1 | 0,1 | 0,1 | 0,1 | 0,1 | 0,1 | Z | Z | Z | Z | Z | Z | 0,2 | 0,1 | 0,1 | 0,2 | 0,2 | 0,2 | 0,1 | 0,1 | 0,1 | 0,1 | 0,0 | 0,2 | 0,2 | 0,1 |
| 10 | 0,2 | 0,1 | 0,1 | 0,1 | 0,1 | 0,1 | 0,2 | 0,1 | 0,1 | 0,1 | 0,2 | Z | Z | Z | Z | Z | Z | 0,3 | 0,2 | 0,1 | 0,2 | 0,2 | 0,2 | U | 0,2 | 0,1 | 0,1 | 0,1 | 0,2 | 0,2 | 0,2 |
| 11 | 0,2 | 0,1 | 0,1 | 0,1 | 0,1 | 0,1 | 0,2 | 0,1 | 0,1 | 0,1 | 0,2 | Z | Z | Z | Z | Z | Z | 0,3 | 0,2 | 0,1 | 0,2 | 0,3 | 0,2 | U | 0,2 | 0,2 | 0,2 | 0,1 | 0,2 | 0,2 | 0,2 |
| 12 | 0,2 | 0,1 | 0,1 | 0,1 | 0,2 | 0,1 | 0,2 | 0,1 | 0,1 | 0,1 | 0,1 | Z | Z | Z | Z | Z | Z | 0,2 | 0,2 | 0,1 | 0,3 | 0,4 | 0,2 | U | 0,2 | 0,2 | 0,2 | 0,1 | 0,2 | 0,3 | 0,2 |
| 13 | 0,2 | 0,1 | 0,1 | 0,1 | 0,2 | 0,1 | 0,2 | 0,1 | 0,2 | 0,2 | 0,2 | Z | Z | Z | Z | Z | Z | 0,2 | 0,2 | 0,1 | 0,3 | 0,3 | 0,2 | U | 0,2 | 0,2 | 0,2 | 0,1 | 0,3 | 0,3 | 0,2 |
| 14 | 0,1 | 0,1 | 0,1 | 0,1 | 0,2 | 0,2 | 0,1 | 0,1 | 0,2 | 0,2 | 0,1 | Z | Z | Z | Z | Z | Z | 0,2 | 0,2 | 0,1 | 0,3 | 0,3 | 0,2 | U | 0,2 | 0,1 | 0,1 | 0,1 | 0,2 | 0,2 | 0,3 |
| 15 | 0,2 | 0,1 | 0,1 | 0,1 | 0,2 | 0,2 | 0,1 | 0,1 | 0,2 | 0,2 | 0,1 | Z | Z | Z | Z | Z | Z | 0,2 | 0,2 | 0,1 | 0,3 | 0,3 | 0,2 | U | 0,1 | 0,1 | 0,1 | 0,1 | 0,2 | 0,2 | 0,2 |
| 16 | 0,1 | 0,1 | 0,1 | 0,1 | 0,2 | 0,2 | 0,1 | 0,0 | 0,2 | 0,2 | 0,1 | Z | Z | Z | Z | Z | Z | 0,1 | 0,2 | 0,2 | 0,2 | 0,3 | 0,1 | U | 0,1 | 0,1 | 0,1 | 0,1 | 0,1 | 0,2 | 0,2 |
| 17 | 0,1 | 0,1 | 0,1 | 0,1 | 0,1 | 0,2 | 0,1 | 0,0 | 0,1 | 0,1 | 0,1 | Z | Z | Z | Z | Z | Z | 0,1 | 0,2 | 0,2 | 0,2 | 0,3 | 0,1 | U | 0,1 | 0,1 | 0,0 | 0,1 | 0,2 | 0,2 | 0,2 |
| 18 | 0,1 | 0,1 | 0,1 | 0,1 | 0,1 | 0,2 | 0,1 | 0,0 | 0,1 | 0,1 | 0,0 | Z | Z | Z | Z | Z | Z | 0,1 | 0,2 | 0,1 | 0,2 | 0,2 | 0,0 | U | 0,0 | 0,1 | 0,0 | 0,1 | 0,1 | 0,1 | 0,2 |
| 19 | 0,0 | 0,0 | 0,1 | 0,1 | 0,1 | 0,2 | 0,1 | 0,0 | 0,1 | 0,1 | Z | Z | Z | Z | Z | Z | Z | 0,0 | 0,2 | 0,0 | 0,1 | 0,1 | 0,1 | U | 0,0 | 0,0 | 0,0 | 0,0 | 0,1 | 0,1 | 0,2 |
| 20 | 0,0 | 0,0 | 0,1 | 0,1 | 0,1 | 0,1 | 0,1 | 0,0 | 0,1 | 0,1 | Z | Z | Z | Z | Z | Z | Z | 0,0 | 0,1 | 0,0 | 0,2 | 0,1 | 0,1 | U | 0,1 | 0,1 | 0,0 | 0,0 | 0,1 | 0,1 | 0,2 |
| 21 | 0,1 | 0,1 | 0,0 | 0,1 | 0,0 | 0,1 | 0,0 | 0,1 | 0,1 | 0,1 | Z | Z | Z | Z | Z | Z | Z | 0,0 | 0,1 | 0,0 | 0,2 | 0,1 | 0,1 | U | 0,1 | 0,1 | 0,1 | 0,0 | 0,1 | 0,0 | 0,1 |
| 22 | 0,0 | 0,0 | 0,0 | 0,1 | 0,0 | 0,0 | 0,0 | 0,1 | 0,1 | 0,1 | Z | Z | Z | Z | Z | Z | Z | 0,1 | 0,1 | 0,1 | 0,2 | 0,1 | 0,1 | U | 0,1 | 0,1 | 0,1 | 0,0 | 0,1 | 0,0 | 0,0 |
| 23 | 0,0 | 0,0 | 0,0 | 0,1 | 0,0 | 0,0 | 0,1 | 0,0 | 0,0 | 0,1 | Z | Z | Z | Z | Z | Z | Z | 0,1 | 0,1 | 0,2 | 0,2 | 0,1 | 0,1 | U | 0,0 | 0,1 | 0,0 | 0,1 | 0,1 | 0,0 | 0,0 |
| 24 | 0,0 | 0,0 | 0,1 | 0,0 | 0,0 | 0,0 | 0,0 | 0,0 | 0,0 | 0,0 | Z | Z | Z | Z | Z | Z | Z | 0,0 | 0,0 | 0,2 | 0,1 | 0,1 | 0,1 | U | 0,1 | 0,0 | 0,1 | 0,1 | 0,1 | 0,1 | 0,1 |

**LEGENDA** K=media valida; N=media non valida; T=calibrazione/manutenzione in corso; A=strumento fuori scansione; U=dato invalidato da utente; Z=dato non acquisito;C=calma di vento (V<0.3m/s)

**STAZIONE:** **CENTRALE GAS CROTONE – METEO - Crotone**

**Periodo:** **Agosto 2017**

**PARAMETRO:** **Pressione**

**Grafico Media oraria**

**STAMPA DEL:** 14-09-2017 11:17:41

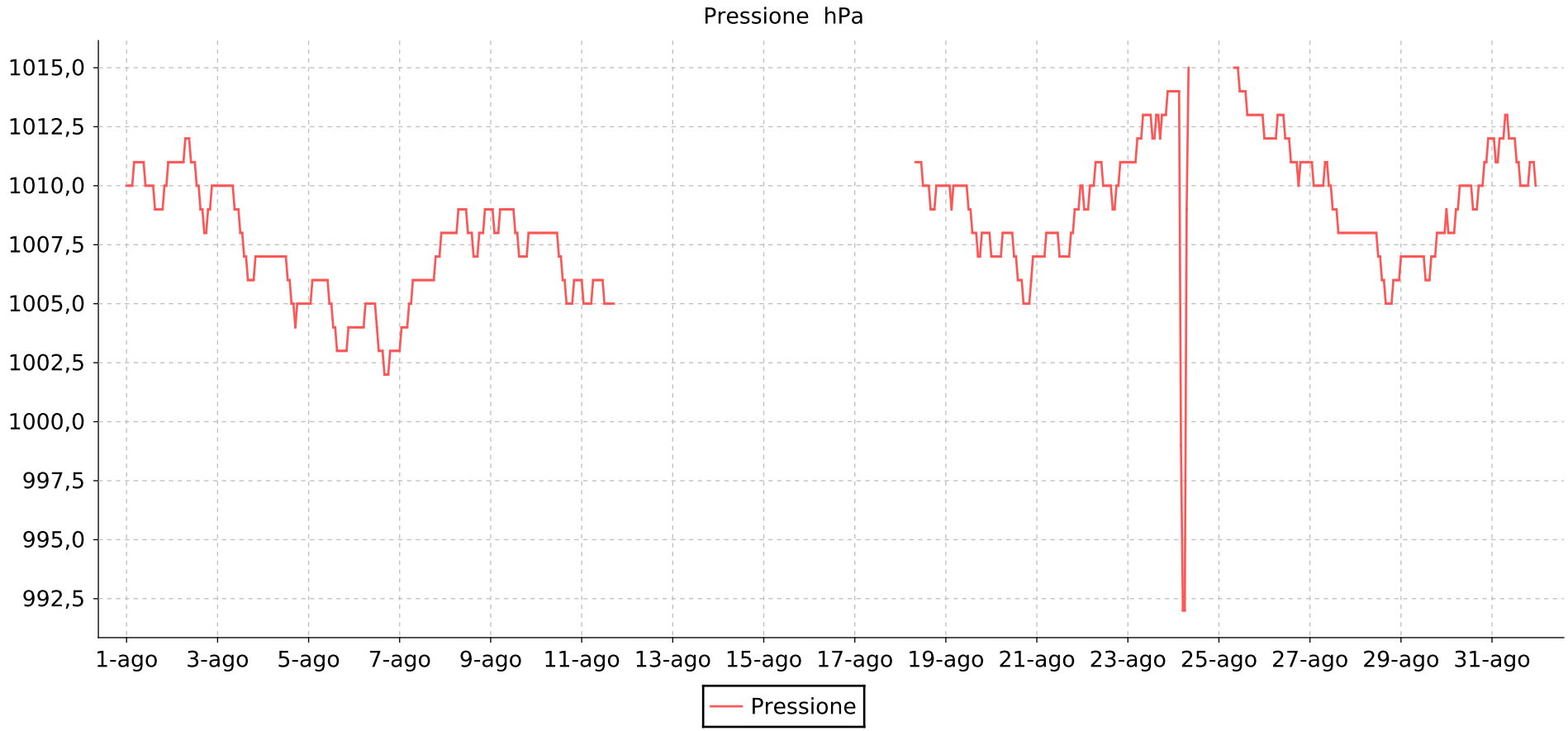

**STAZIONE:** **CENTRALE GAS CROTONE – METEO - Crotone**

# MEDIE ORARIE

**PARAMETRO :** **Pressione** **Agosto** **2017** **STAMPA DEL:** 14-09-2017 11:17:25

Tutti i valori riportati si intendono espressi in hPa

| | Giorno | | | | | | | | | | | | | | | | | | | | | | | | | | | | | | |
|---|---|---|---|---|---|---|---|---|---|---|---|---|---|---|---|---|---|---|---|---|---|---|---|---|---|---|---|---|---|---|---|
| **ORA** | **01** | **02** | **03** | **04** | **05** | **06** | **07** | **08** | **09** | **10** | **11** | **12** | **13** | **14** | **15** | **16** | **17** | **18** | **19** | **20** | **21** | **22** | **23** | **24** | **25** | **26** | **27** | **28** | **29** | **30** | **31** |
| 01 | 1010 | 1011 | 1010 | 1007 | 1005 | 1004 | 1003 | 1008 | 1009 | 1008 | 1006 | Z | Z | Z | Z | Z | Z | Z | 1010 | 1007 | 1007 | 1010 | 1011 | 1014 | N | 1012 | 1011 | 1008 | 1007 | 1009 | 1012 |
| 02 | 1010 | 1011 | 1010 | 1007 | 1005 | 1004 | 1004 | 1008 | 1009 | 1008 | 1005 | Z | Z | Z | Z | Z | Z | Z | 1010 | 1007 | 1007 | 1009 | 1011 | 1014 | N | 1012 | 1011 | 1008 | 1007 | 1008 | 1012 |
| 03 | 1010 | 1011 | 1010 | 1007 | 1006 | 1004 | 1004 | 1008 | 1008 | 1008 | 1005 | Z | Z | Z | Z | Z | Z | Z | 1010 | 1007 | 1007 | 1009 | 1011 | 1014 | N | 1012 | 1010 | 1008 | 1007 | 1008 | 1011 |
| 04 | 1010 | 1011 | 1010 | 1007 | 1006 | 1004 | 1004 | 1008 | 1008 | 1008 | 1005 | Z | Z | Z | Z | Z | Z | Z | 1009 | 1007 | 1007 | 1009 | 1011 | 1014 | N | 1012 | 1010 | 1008 | 1007 | 1008 | 1011 |
| 05 | 1011 | 1011 | 1010 | 1007 | 1006 | 1004 | 1004 | 1008 | 1008 | 1008 | 1005 | Z | Z | Z | Z | Z | Z | Z | 1010 | 1007 | 1007 | 1010 | 1011 | 999 | N | 1012 | 1010 | 1008 | 1007 | 1008 | 1012 |
| 06 | 1011 | 1011 | 1010 | 1007 | 1006 | 1004 | 1005 | 1008 | 1009 | 1008 | 1005 | Z | Z | Z | Z | Z | Z | Z | 1010 | 1007 | 1008 | 1010 | 1012 | 992 | N | 1012 | 1010 | 1008 | 1007 | 1009 | 1012 |
| 07 | 1011 | 1011 | 1010 | 1007 | 1006 | 1005 | 1005 | 1008 | 1009 | 1008 | 1006 | Z | Z | Z | Z | Z | Z | Z | 1010 | 1008 | 1008 | 1010 | 1012 | 992 | N | 1012 | 1010 | 1008 | 1007 | 1009 | 1012 |
| 08 | 1011 | 1012 | 1010 | 1007 | 1006 | 1005 | 1006 | 1009 | 1009 | 1008 | 1006 | Z | Z | Z | Z | Z | Z | Z | 1010 | 1008 | 1008 | 1011 | 1012 | 1009 | N | 1013 | 1010 | 1008 | 1007 | 1010 | 1013 |
| 09 | 1011 | 1012 | 1010 | 1007 | 1006 | 1005 | 1006 | 1009 | 1009 | 1008 | 1006 | Z | Z | Z | Z | Z | Z | 1011 | 1010 | 1008 | 1008 | 1011 | 1013 | 1015 | 1015 | 1013 | 1011 | 1008 | 1007 | 1010 | 1013 |
| 10 | 1011 | 1012 | 1009 | 1007 | 1006 | 1005 | 1006 | 1009 | 1009 | 1008 | 1006 | Z | Z | Z | Z | Z | Z | 1011 | 1010 | 1008 | 1008 | 1011 | 1013 | U | 1015 | 1013 | 1011 | 1008 | 1007 | 1010 | 1012 |
| 11 | 1010 | 1011 | 1009 | 1007 | 1006 | 1005 | 1006 | 1009 | 1009 | 1008 | 1006 | Z | Z | Z | Z | Z | Z | 1011 | 1010 | 1008 | 1008 | 1011 | 1013 | U | 1015 | 1013 | 1010 | 1008 | 1007 | 1010 | 1012 |
| 12 | 1010 | 1011 | 1009 | 1007 | 1005 | 1005 | 1006 | 1009 | 1009 | 1008 | 1006 | Z | Z | Z | Z | Z | Z | 1011 | 1010 | 1008 | 1008 | 1010 | 1013 | U | 1014 | 1012 | 1010 | 1008 | 1007 | 1010 | 1012 |
| 13 | 1010 | 1011 | 1008 | 1007 | 1005 | 1004 | 1006 | 1008 | 1009 | 1007 | 1005 | Z | Z | Z | Z | Z | Z | 1010 | 1009 | 1007 | 1007 | 1010 | 1013 | U | 1014 | 1012 | 1009 | 1007 | 1007 | 1010 | 1012 |
| 14 | 1010 | 1010 | 1008 | 1006 | 1004 | 1003 | 1006 | 1008 | 1008 | 1007 | 1005 | Z | Z | Z | Z | Z | Z | 1010 | 1009 | 1007 | 1007 | 1010 | 1012 | U | 1014 | 1012 | 1009 | 1007 | 1006 | 1010 | 1011 |
| 15 | 1010 | 1010 | 1007 | 1006 | 1004 | 1003 | 1006 | 1008 | 1008 | 1006 | 1005 | Z | Z | Z | Z | Z | Z | 1010 | 1008 | 1006 | 1007 | 1010 | 1012 | U | 1014 | 1011 | 1009 | 1006 | 1006 | 1009 | 1011 |
| 16 | 1009 | 1009 | 1007 | 1005 | 1003 | 1003 | 1006 | 1007 | 1007 | 1006 | 1005 | Z | Z | Z | Z | Z | Z | 1010 | 1008 | 1006 | 1007 | 1010 | 1013 | U | 1013 | 1011 | 1008 | 1006 | 1006 | 1009 | 1010 |
| 17 | 1009 | 1009 | 1006 | 1005 | 1003 | 1002 | 1006 | 1007 | 1007 | 1005 | 1005 | Z | Z | Z | Z | Z | Z | 1009 | 1008 | 1006 | 1007 | 1009 | 1013 | U | 1013 | 1011 | 1008 | 1005 | 1007 | 1009 | 1010 |
| 18 | 1009 | 1008 | 1006 | 1004 | 1003 | 1002 | 1006 | 1007 | 1007 | 1005 | 1005 | Z | Z | Z | Z | Z | Z | 1009 | 1007 | 1005 | 1007 | 1009 | 1012 | U | 1013 | 1011 | 1008 | 1005 | 1007 | 1010 | 1010 |
| 19 | 1009 | 1008 | 1006 | 1005 | 1003 | 1002 | 1006 | 1008 | 1007 | 1005 | Z | Z | Z | Z | Z | Z | Z | 1009 | 1007 | 1005 | 1008 | 1010 | 1013 | U | 1013 | 1010 | 1008 | 1005 | 1007 | 1010 | 1010 |
| 20 | 1009 | 1009 | 1006 | 1005 | 1003 | 1003 | 1007 | 1008 | 1007 | 1005 | Z | Z | Z | Z | Z | Z | Z | 1010 | 1008 | 1005 | 1008 | 1010 | 1013 | U | 1013 | 1011 | 1008 | 1005 | 1008 | 1010 | 1010 |
| 21 | 1010 | 1009 | 1007 | 1005 | 1003 | 1003 | 1007 | 1008 | 1008 | 1006 | Z | Z | Z | Z | Z | Z | Z | 1010 | 1008 | 1005 | 1009 | 1011 | 1013 | U | 1013 | 1011 | 1008 | 1006 | 1008 | 1011 | 1011 |
| 22 | 1010 | 1010 | 1007 | 1005 | 1004 | 1003 | 1007 | 1009 | 1008 | 1006 | Z | Z | Z | Z | Z | Z | Z | 1010 | 1008 | 1006 | 1009 | 1011 | 1014 | U | 1013 | 1011 | 1008 | 1006 | 1008 | 1011 | 1011 |
| 23 | 1011 | 1010 | 1007 | 1005 | 1004 | 1003 | 1008 | 1009 | 1008 | 1006 | Z | Z | Z | Z | Z | Z | Z | 1010 | 1008 | 1007 | 1009 | 1011 | 1014 | U | 1013 | 1011 | 1008 | 1006 | 1008 | 1012 | 1011 |
| 24 | 1011 | 1010 | 1007 | 1005 | 1004 | 1003 | 1008 | 1009 | 1008 | 1006 | Z | Z | Z | Z | Z | Z | Z | 1010 | 1008 | 1007 | 1010 | 1011 | 1014 | U | 1013 | 1011 | 1008 | 1006 | 1008 | 1012 | 1010 |

**LEGENDA** K=media valida; N=media non valida; T=calibrazione/manutenzione in corso; A=strumento fuori scansione; U=dato invalidato da utente; Z=dato non acquisito;C=calma di vento (V<0.3m/s)

**STAZIONE:** **CENTRALE GAS CROTONE – METEO - Crotone**

**Periodo:** **Agosto 2017**

**PARAMETRO:** **Radiazione Globale**

**Grafico Media oraria**

**STAMPA DEL:** 14-09-2017 11:17:44

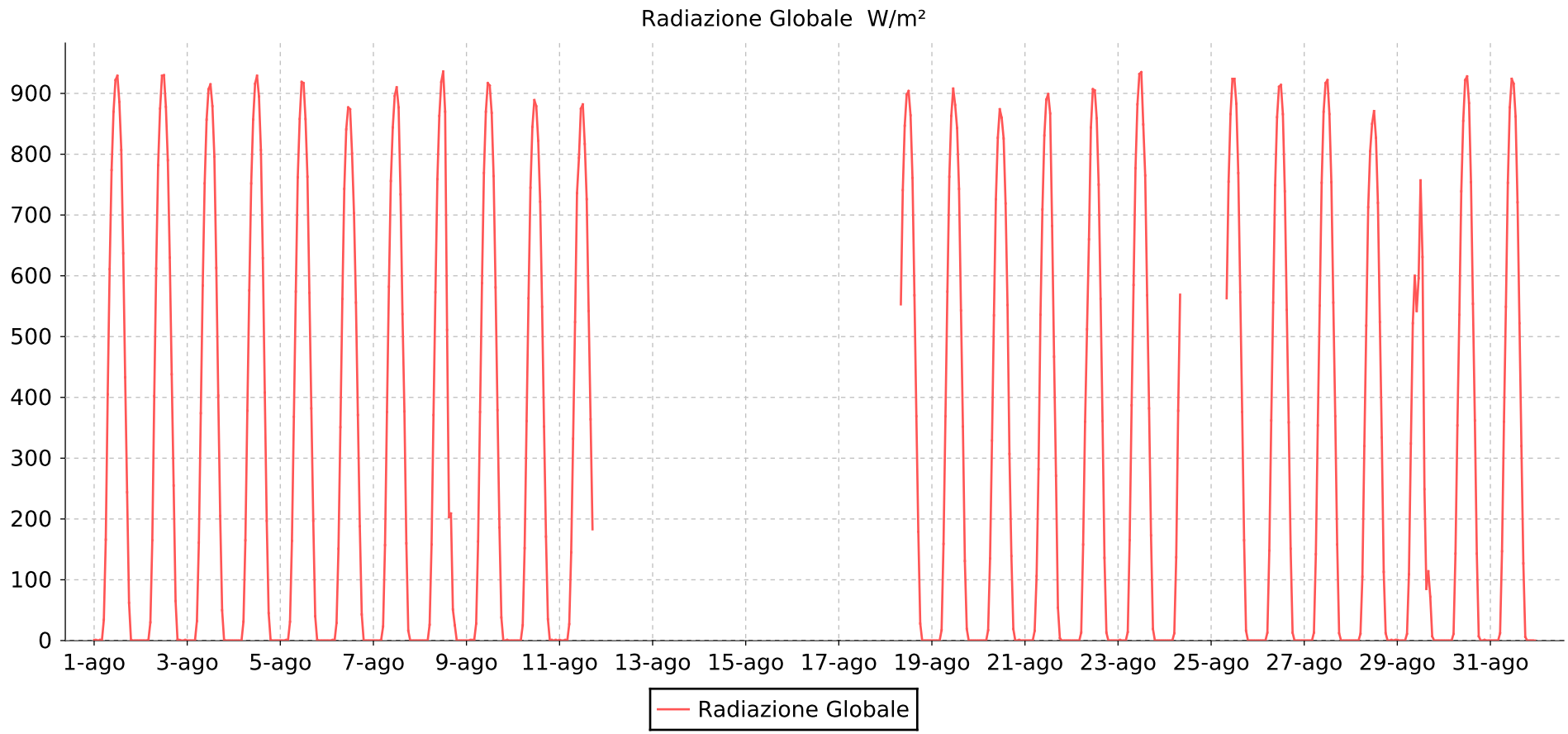

**STAZIONE:** **CENTRALE GAS CROTONE – METEO - Crotone**

# MEDIE ORARIE

**PARAMETRO :** **Radiazione Globale** **Agosto** **2017** **STAMPA DEL:** 14-09-2017 11:17:26

Tutti i valori riportati si intendono espressi in W/m²

| | Giorno | | | | | | | | | | | | | | | | | | | | | | | | | | | | | | |
|---|---|---|---|---|---|---|---|---|---|---|---|---|---|---|---|---|---|---|---|---|---|---|---|---|---|---|---|---|---|---|---|
| ORA | 01 | 02 | 03 | 04 | 05 | 06 | 07 | 08 | 09 | 10 | 11 | 12 | 13 | 14 | 15 | 16 | 17 | 18 | 19 | 20 | 21 | 22 | 23 | 24 | 25 | 26 | 27 | 28 | 29 | 30 | 31 |
| 01 | 1 | 0 | 0 | 0 | 0 | 0 | 0 | 0 | 0 | 0 | 1 | Z | Z | Z | Z | Z | Z | Z | 0 | 0 | 0 | 0 | 0 | 0 | N | 0 | 0 | 0 | 1 | 0 | 0 |
| 02 | 1 | 0 | 0 | 0 | 0 | 0 | 0 | 0 | 0 | 0 | 0 | Z | Z | Z | Z | Z | Z | Z | 0 | 0 | 0 | 0 | 1 | 0 | N | 0 | 0 | 0 | 0 | 0 | 0 |
| 03 | 0 | 0 | 0 | 0 | 0 | 0 | 0 | 0 | 1 | 0 | 0 | Z | Z | Z | Z | Z | Z | Z | 0 | 0 | 0 | 0 | 0 | 0 | N | 0 | 0 | 0 | 0 | 0 | 0 |
| 04 | 1 | 0 | 0 | 0 | 1 | 1 | 0 | 0 | 1 | 0 | 1 | Z | Z | Z | Z | Z | Z | Z | 0 | 0 | 0 | 0 | 0 | 0 | N | 0 | 0 | 0 | 0 | 0 | 0 |
| 05 | 0 | 1 | 0 | 0 | 1 | 0 | 1 | 0 | 1 | 0 | 0 | Z | Z | Z | Z | Z | Z | Z | 0 | 0 | 0 | 0 | 0 | 0 | N | 0 | 0 | 0 | 0 | 0 | 0 |
| 06 | 34 | 30 | 32 | 31 | 31 | 29 | 23 | 26 | 28 | 25 | 27 | Z | Z | Z | Z | Z | Z | Z | 17 | 17 | 16 | 13 | 14 | 12 | N | 13 | 13 | 11 | 11 | 11 | 12 |
| 07 | 166 | 165 | 161 | 165 | 164 | 151 | 157 | 158 | 163 | 152 | 145 | Z | Z | Z | Z | Z | Z | Z | 159 | 135 | 106 | 158 | 165 | 137 | N | 148 | 142 | 105 | 109 | 143 | 147 |
| 08 | 405 | 402 | 374 | 378 | 368 | 351 | 376 | 371 | 376 | 361 | 332 | Z | Z | Z | Z | Z | Z | Z | 369 | 329 | 282 | 360 | 387 | 378 | N | 362 | 354 | 320 | 324 | 354 | 360 |
| 09 | 611 | 612 | 584 | 576 | 574 | 562 | 582 | 573 | 588 | 563 | 524 | Z | Z | Z | Z | Z | Z | 553 | 574 | 535 | 536 | 512 | 585 | 569 | 563 | 556 | 551 | 518 | 522 | 536 | 549 |
| 10 | 774 | 782 | 752 | 752 | 762 | 743 | 756 | 759 | 769 | 745 | 736 | Z | Z | Z | Z | Z | Z | 741 | 763 | 726 | 709 | 660 | 777 | U | 755 | 749 | 753 | 713 | 600 | 739 | 753 |
| 11 | 870 | 875 | 857 | 857 | 858 | 841 | 844 | 863 | 870 | 845 | 794 | Z | Z | Z | Z | Z | Z | 847 | 863 | 827 | 831 | 844 | 882 | U | 866 | 861 | 870 | 805 | 542 | 855 | 877 |
| 12 | 922 | 929 | 907 | 916 | 919 | 877 | 896 | 919 | 917 | 889 | 875 | Z | Z | Z | Z | Z | Z | 898 | 908 | 874 | 890 | 907 | 932 | U | 924 | 911 | 917 | 850 | 596 | 922 | 924 |
| 13 | 929 | 930 | 915 | 929 | 917 | 874 | 910 | 936 | 913 | 879 | 882 | Z | Z | Z | Z | Z | Z | 904 | 881 | 860 | 899 | 905 | 935 | U | 924 | 914 | 922 | 871 | 757 | 928 | 916 |
| 14 | 886 | 878 | 879 | 895 | 858 | 801 | 877 | 870 | 868 | 822 | 817 | Z | Z | Z | Z | Z | Z | 864 | 843 | 826 | 867 | 859 | 849 | U | 883 | 866 | 866 | 827 | 631 | 884 | 862 |
| 15 | 807 | 790 | 796 | 807 | 763 | 703 | 734 | 511 | 764 | 722 | 726 | Z | Z | Z | Z | Z | Z | 761 | 743 | 719 | 682 | 750 | 765 | U | 769 | 739 | 754 | 720 | 249 | 754 | 721 |
| 16 | 637 | 630 | 613 | 629 | 572 | 556 | 537 | 203 | 581 | 549 | 542 | Z | Z | Z | Z | Z | Z | 568 | 543 | 552 | 467 | 562 | 568 | U | 573 | 544 | 556 | 524 | 85 | 554 | 522 |
| 17 | 433 | 438 | 403 | 408 | 382 | 371 | 377 | 209 | 379 | 352 | 364 | Z | Z | Z | Z | Z | Z | 369 | 352 | 307 | 271 | 361 | 382 | U | 376 | 359 | 369 | 334 | 114 | 362 | 320 |
| 18 | 244 | 255 | 205 | 197 | 197 | 188 | 160 | 51 | 186 | 171 | 183 | Z | Z | Z | Z | Z | Z | 179 | 131 | 139 | 54 | 136 | 173 | U | 165 | 151 | 158 | 113 | 72 | 143 | 127 |
| 19 | 62 | 65 | 50 | 45 | 40 | 43 | 16 | 25 | 38 | 35 | Z | Z | Z | Z | Z | Z | Z | 28 | 19 | 19 | 4 | 13 | 19 | U | 16 | 13 | 12 | 12 | 7 | 7 | 6 |
| 20 | 1 | 1 | 1 | 1 | 1 | 0 | 0 | 0 | 0 | 0 | Z | Z | Z | Z | Z | Z | Z | 0 | 0 | 0 | 0 | 0 | 0 | U | 0 | 0 | 0 | 0 | 0 | 0 | 0 |
| 21 | 0 | 1 | 0 | 0 | 0 | 0 | 0 | 0 | 0 | 1 | Z | Z | Z | Z | Z | Z | Z | 0 | 0 | 0 | 0 | 0 | 0 | U | 0 | 0 | 0 | 0 | 0 | 0 | 0 |
| 22 | 0 | 0 | 0 | 0 | 0 | 0 | 0 | 0 | 1 | 0 | Z | Z | Z | Z | Z | Z | Z | 0 | 0 | 1 | 0 | 0 | 0 | U | 0 | 0 | 0 | 1 | 0 | 1 | 0 |
| 23 | 0 | 0 | 0 | 0 | 0 | 0 | 0 | 0 | 0 | 1 | Z | Z | Z | Z | Z | Z | Z | 0 | 0 | 0 | 0 | 0 | 0 | U | 0 | 0 | 0 | 0 | 0 | 0 | 0 |
| 24 | 0 | 1 | 0 | 0 | 0 | 0 | 0 | 0 | 0 | 0 | Z | Z | Z | Z | Z | Z | Z | 0 | 0 | 0 | 0 | 0 | 0 | U | 0 | 0 | 0 | 1 | 0 | 0 | 0 |

**LEGENDA** K=media valida; N=media non valida; T=calibrazione/manutenzione in corso; A=strumento fuori scansione; U=dato invalidato da utente; Z=dato non acquisito;C=calma di vento (V<0.3m/s)

**STAZIONE:** **CENTRALE GAS CROTONE – METEO - Crotone**

**Periodo:** **Agosto 2017**

**PARAMETRO:** **Umidita**

**Grafico Media oraria**

**STAMPA DEL:** 14-09-2017 11:17:42

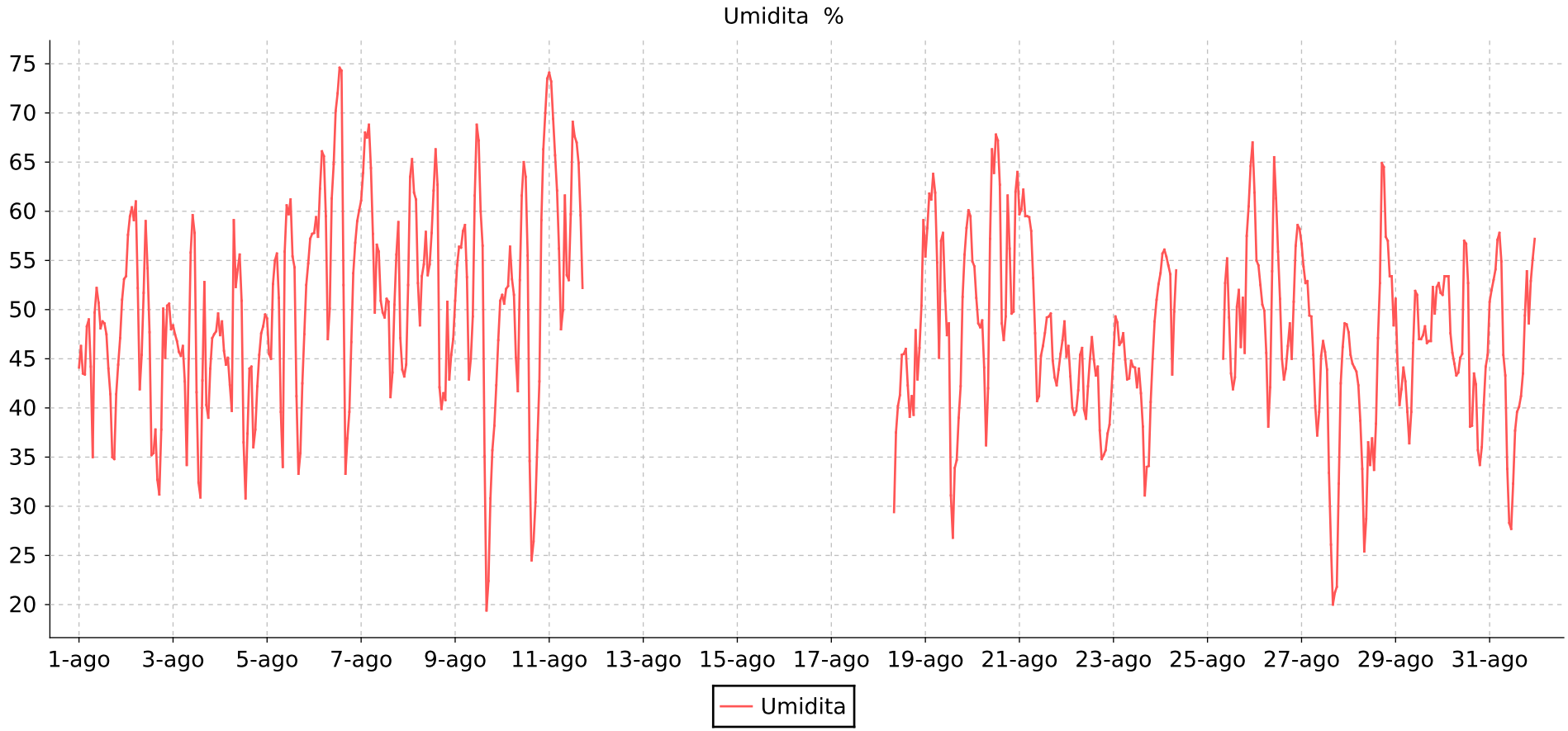

**STAZIONE:** **CENTRALE GAS CROTONE – METEO - Crotone**

# MEDIE ORARIE

**PARAMETRO :** **Umidita** **Agosto** **2017** **STAMPA DEL:** 14-09-2017 11:17:25

Tutti i valori riportati si intendono espressi in %

| | Giorno | | | | | | | | | | | | | | | | | | | | | | | | | | | | | |
|---|---|---|---|---|---|---|---|---|---|---|---|---|---|---|---|---|---|---|---|---|---|---|---|---|---|---|---|---|---|---|
| ORA | 01 | 02 | 03 | 04 | 05 | 06 | 07 | 08 | 09 | 10 | 11 | 12 | 13 | 14 | 15 | 16 | 17 | 18 | 19 | 20 | 21 | 22 | 23 | 24 | 25 | 26 | 27 | 28 | 29 | 30 | 31 |
| 01 | 44,1 | 53,4 | 48,4 | 47,4 | 49,1 | 57,8 | 61,1 | 52,5 | 50,9 | 51,5 | 74,1 | Z | Z | Z | Z | Z | Z | Z | 55,4 | 54,9 | 59,7 | 45,2 | 45,5 | 53,7 | N | 61,9 | 56,7 | 47,7 | 51,1 | 51,5 | 50,8 |
| 02 | 46,3 | 57,6 | 47,5 | 48,8 | 45,5 | 59,4 | 63,9 | 63,5 | 54,5 | 50,6 | 73,2 | Z | Z | Z | Z | Z | Z | Z | 58,3 | 54,4 | 60,2 | 46,3 | 49,3 | 55,7 | N | 55,0 | 54,4 | 45,4 | 44,5 | 53,4 | 52,0 |
| 03 | 43,5 | 59,5 | 46,8 | 45,8 | 45,0 | 57,4 | 68,0 | 65,3 | 56,4 | 52,1 | 69,4 | Z | Z | Z | Z | Z | Z | Z | 61,8 | 51,2 | 62,2 | 43,2 | 48,7 | 56,1 | N | 54,5 | 52,7 | 44,5 | 40,3 | 53,4 | 53,0 |
| 04 | 43,4 | 60,4 | 45,7 | 44,4 | 52,6 | 62,3 | 67,5 | 61,9 | 56,3 | 52,4 | 65,7 | Z | Z | Z | Z | Z | Z | Z | 61,2 | 48,6 | 59,5 | 40,0 | 46,4 | 55,4 | N | 52,5 | 52,9 | 44,1 | 41,9 | 53,4 | 54,1 |
| 05 | 48,3 | 59,1 | 45,3 | 45,1 | 55,0 | 66,1 | 68,8 | 61,2 | 58,0 | 56,4 | 62,1 | Z | Z | Z | Z | Z | Z | Z | 63,8 | 48,2 | 59,5 | 39,3 | 46,7 | 54,5 | N | 50,5 | 49,4 | 43,7 | 44,1 | 47,6 | 57,1 |
| 06 | 49,0 | 61,0 | 46,3 | 42,3 | 55,7 | 65,6 | 64,4 | 52,7 | 58,6 | 53,1 | 56,2 | Z | Z | Z | Z | Z | Z | Z | 61,9 | 48,9 | 59,4 | 39,7 | 47,6 | 53,6 | N | 49,9 | 49,3 | 42,3 | 42,7 | 45,6 | 57,8 |
| 07 | 44,2 | 52,2 | 42,7 | 39,7 | 51,2 | 59,5 | 57,7 | 48,4 | 53,3 | 51,5 | 48,0 | Z | Z | Z | Z | Z | Z | Z | 54,8 | 44,1 | 58,0 | 41,8 | 44,9 | 43,4 | N | 45,6 | 45,4 | 38,7 | 39,6 | 44,5 | 54,9 |
| 08 | 35,0 | 41,9 | 34,2 | 59,1 | 39,6 | 47,0 | 49,7 | 53,4 | 42,9 | 45,1 | 49,9 | Z | Z | Z | Z | Z | Z | Z | 45,1 | 36,2 | 53,2 | 45,4 | 42,9 | 49,8 | N | 38,1 | 40,2 | 33,8 | 36,4 | 43,3 | 45,4 |
| 09 | 49,7 | 45,4 | 45,0 | 52,3 | 34,0 | 50,1 | 56,6 | 54,6 | 45,0 | 41,7 | 61,6 | Z | Z | Z | Z | Z | Z | 29,4 | 57,0 | 42,0 | 47,6 | 46,1 | 43,0 | 54,0 | 45,0 | 42,1 | 37,2 | 25,4 | 39,6 | 43,6 | 43,3 |
| 10 | 52,2 | 51,7 | 55,8 | 54,1 | 55,9 | 61,3 | 55,9 | 57,9 | 49,3 | 53,0 | 53,5 | Z | Z | Z | Z | Z | Z | 37,5 | 57,8 | 57,2 | 40,7 | 39,8 | 44,8 | U | 52,7 | 53,9 | 39,6 | 28,7 | 46,6 | 45,1 | 33,8 |
| 11 | 50,7 | 59,0 | 59,6 | 55,6 | 60,6 | 64,8 | 50,9 | 53,5 | 61,6 | 61,6 | 53,0 | Z | Z | Z | Z | Z | Z | 40,2 | 51,9 | 66,3 | 41,2 | 38,9 | 44,2 | U | 55,2 | 65,5 | 45,3 | 36,5 | 51,9 | 45,5 | 28,3 |
| 12 | 48,1 | 54,2 | 57,8 | 50,9 | 59,7 | 70,2 | 49,7 | 54,6 | 68,8 | 65,0 | 59,7 | Z | Z | Z | Z | Z | Z | 41,3 | 47,4 | 63,9 | 45,3 | 42,2 | 44,1 | U | 49,2 | 61,3 | 46,8 | 34,2 | 51,5 | 57,0 | 27,7 |
| 13 | 48,8 | 47,7 | 41,6 | 36,5 | 61,2 | 72,0 | 49,2 | 57,8 | 67,2 | 63,5 | 69,1 | Z | Z | Z | Z | Z | Z | 45,4 | 48,6 | 67,8 | 46,3 | 45,0 | 42,1 | U | 43,5 | 55,9 | 45,7 | 36,9 | 47,0 | 56,7 | 32,3 |
| 14 | 48,6 | 35,2 | 32,4 | 30,8 | 55,4 | 74,6 | 51,1 | 62,1 | 60,0 | 55,5 | 67,6 | Z | Z | Z | Z | Z | Z | 45,5 | 31,1 | 67,2 | 47,6 | 47,2 | 44,0 | U | 41,9 | 51,1 | 43,9 | 33,7 | 47,0 | 52,7 | 37,7 |
| 15 | 47,5 | 35,4 | 30,9 | 37,4 | 54,3 | 74,3 | 50,8 | 66,3 | 56,5 | 34,6 | 67,0 | Z | Z | Z | Z | Z | Z | 46,0 | 26,8 | 62,7 | 49,2 | 44,9 | 41,5 | U | 43,1 | 45,0 | 33,4 | 38,4 | 47,4 | 38,1 | 39,6 |
| 16 | 44,0 | 37,8 | 42,8 | 44,0 | 41,2 | 52,5 | 41,1 | 62,7 | 35,1 | 24,5 | 64,9 | Z | Z | Z | Z | Z | Z | 42,3 | 33,9 | 48,6 | 49,3 | 43,3 | 38,1 | U | 50,3 | 42,9 | 26,1 | 47,1 | 48,3 | 38,2 | 40,1 |
| 17 | 41,4 | 32,7 | 52,8 | 44,2 | 33,3 | 33,3 | 43,6 | 42,1 | 19,4 | 26,4 | 59,6 | Z | Z | Z | Z | Z | Z | 39,1 | 34,7 | 46,9 | 49,6 | 44,2 | 31,1 | U | 52,0 | 44,0 | 20,0 | 52,7 | 46,6 | 43,5 | 41,2 |
| 18 | 35,0 | 31,2 | 40,3 | 36,0 | 35,4 | 36,9 | 50,5 | 39,9 | 22,4 | 30,4 | 52,2 | Z | Z | Z | Z | Z | Z | 41,2 | 39,0 | 49,3 | 44,8 | 37,7 | 34,0 | U | 46,2 | 46,3 | 21,2 | 64,9 | 46,8 | 42,4 | 43,5 |
| 19 | 34,8 | 37,8 | 39,0 | 37,8 | 42,5 | 39,6 | 55,6 | 41,5 | 30,8 | 36,7 | Z | Z | Z | Z | Z | Z | Z | 39,3 | 42,2 | 61,6 | 43,1 | 34,8 | 34,1 | U | 51,2 | 48,6 | 21,8 | 64,5 | 46,8 | 35,7 | 49,4 |
| 20 | 41,4 | 50,1 | 44,0 | 42,2 | 47,5 | 46,7 | 58,9 | 40,8 | 35,7 | 42,7 | Z | Z | Z | Z | Z | Z | Z | 47,9 | 51,3 | 56,2 | 42,3 | 35,2 | 40,6 | U | 45,6 | 45,0 | 32,3 | 57,4 | 52,3 | 34,2 | 53,9 |
| 21 | 44,4 | 45,1 | 47,1 | 45,4 | 52,5 | 53,7 | 47,1 | 50,8 | 38,2 | 59,1 | Z | Z | Z | Z | Z | Z | Z | 42,9 | 55,6 | 49,6 | 43,9 | 35,7 | 45,0 | U | 57,5 | 50,8 | 42,5 | 57,0 | 49,6 | 36,0 | 48,6 |
| 22 | 47,1 | 50,4 | 47,5 | 47,6 | 54,7 | 56,8 | 43,9 | 42,9 | 42,3 | 66,3 | Z | Z | Z | Z | Z | Z | Z | 46,1 | 58,3 | 49,8 | 45,5 | 37,4 | 48,8 | U | 60,5 | 56,5 | 46,2 | 53,4 | 52,3 | 40,3 | 52,9 |
| 23 | 51,0 | 50,6 | 47,8 | 48,3 | 57,2 | 59,0 | 43,2 | 45,4 | 46,9 | 70,0 | Z | Z | Z | Z | Z | Z | Z | 50,4 | 60,1 | 62,0 | 46,9 | 38,3 | 51,0 | U | 64,6 | 58,6 | 48,6 | 53,4 | 52,7 | 44,2 | 55,2 |
| 24 | 53,1 | 48,0 | 49,6 | 49,5 | 57,7 | 60,1 | 44,4 | 47,0 | 50,9 | 73,5 | Z | Z | Z | Z | Z | Z | Z | 59,1 | 59,5 | 64,0 | 48,8 | 41,7 | 52,6 | U | 67,0 | 58,2 | 48,5 | 48,4 | 51,7 | 45,4 | 57,2 |

**LEGENDA** K=media valida; N=media non valida; T=calibrazione/manutenzione in corso; A=strumento fuori scansione; U=dato invalidato da utente; Z=dato non acquisito;C=calma di vento (V<0.3m/s)

**STAZIONE:** **CENTRALE GAS CROTONE – METEO - Crotone**

**Periodo:** **Agosto 2017**

**PARAMETRO:** **Temperatura**

**Grafico Media oraria**

**STAMPA DEL:** 14-09-2017 11:17:40

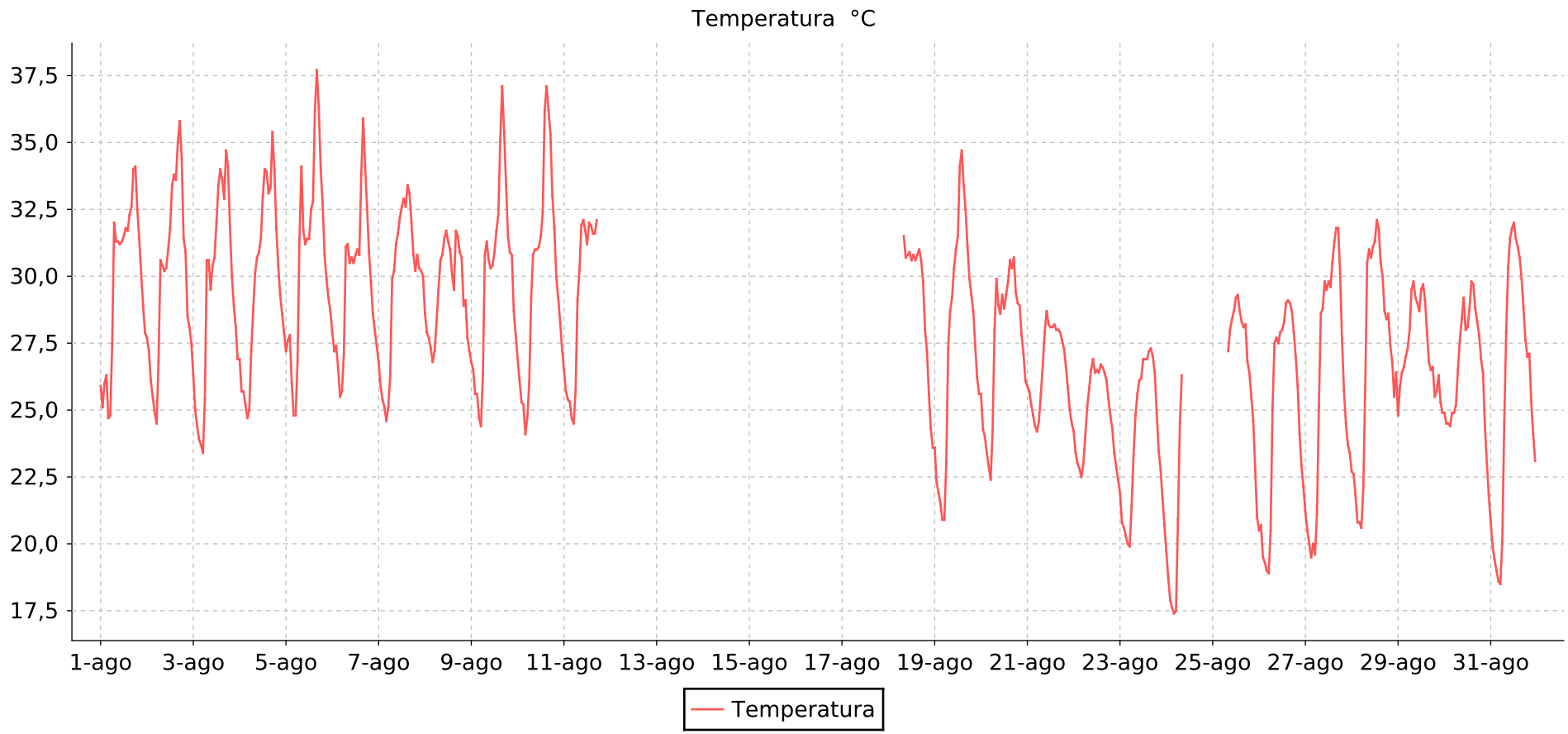

**STAZIONE:** **CENTRALE GAS CROTONE – METEO - Crotone**

# MEDIE ORARIE

**PARAMETRO :** **Temperatura** **Agosto** **2017** **STAMPA DEL:** 14-09-2017 11:17:25

Tutti i valori riportati si intendono espressi in °C

| | Giorno | | | | | | | | | | | | | | | | | | | | | | | | | | | | | |
|---|---|---|---|---|---|---|---|---|---|---|---|---|---|---|---|---|---|---|---|---|---|---|---|---|---|---|---|---|---|---|
| ORA | 01 | 02 | 03 | 04 | 05 | 06 | 07 | 08 | 09 | 10 | 11 | 12 | 13 | 14 | 15 | 16 | 17 | 18 | 19 | 20 | 21 | 22 | 23 | 24 | 25 | 26 | 27 | 28 | 29 | 30 | 31 |
| 01 | 25,9 | 27,7 | 26,3 | 26,9 | 27,2 | 27,9 | 26,8 | 28,6 | 26,8 | 26,9 | 26,5 | Z | Z | Z | Z | Z | Z | Z | 23,6 | 25,6 | 25,9 | 24,2 | 21,9 | 19,7 | N | 20,5 | 21,2 | 22,7 | 24,8 | 24,9 | 20,8 |
| 02 | 25,1 | 27,2 | 25,0 | 25,7 | 27,6 | 27,2 | 25,9 | 27,9 | 26,5 | 26,1 | 25,7 | Z | Z | Z | Z | Z | Z | Z | 22,3 | 24,3 | 25,7 | 23,4 | 20,8 | 18,7 | N | 20,7 | 20,5 | 22,6 | 25,9 | 24,5 | 19,9 |
| 03 | 26,0 | 26,1 | 24,4 | 25,7 | 27,8 | 27,4 | 25,4 | 27,7 | 25,6 | 25,3 | 25,4 | Z | Z | Z | Z | Z | Z | Z | 21,9 | 24,0 | 25,2 | 23,0 | 20,6 | 17,9 | N | 19,5 | 20,0 | 21,8 | 26,4 | 24,5 | 19,4 |
| 04 | 26,3 | 25,5 | 23,9 | 25,2 | 26,0 | 26,6 | 25,1 | 27,3 | 25,6 | 25,2 | 25,3 | Z | Z | Z | Z | Z | Z | Z | 21,5 | 23,4 | 24,8 | 22,8 | 20,3 | 17,6 | N | 19,3 | 19,5 | 20,8 | 26,6 | 24,4 | 19,0 |
| 05 | 24,7 | 24,9 | 23,7 | 24,7 | 24,8 | 25,5 | 24,6 | 26,8 | 24,7 | 24,1 | 24,7 | Z | Z | Z | Z | Z | Z | Z | 20,9 | 22,9 | 24,4 | 22,5 | 20,0 | 17,4 | N | 19,0 | 20,0 | 20,8 | 27,0 | 24,9 | 18,6 |
| 06 | 24,8 | 24,5 | 23,4 | 25,0 | 24,8 | 25,7 | 25,1 | 27,2 | 24,4 | 24,7 | 24,5 | Z | Z | Z | Z | Z | Z | Z | 20,9 | 22,4 | 24,2 | 23,0 | 19,9 | 17,5 | N | 18,9 | 19,6 | 20,6 | 27,3 | 24,9 | 18,5 |
| 07 | 27,5 | 26,8 | 25,4 | 27,2 | 26,8 | 27,1 | 26,3 | 28,3 | 26,3 | 26,0 | 25,7 | Z | Z | Z | Z | Z | Z | Z | 23,0 | 24,2 | 24,6 | 24,0 | 21,4 | 20,9 | N | 20,5 | 21,1 | 22,1 | 28,0 | 25,2 | 20,1 |
| 08 | 32,0 | 30,6 | 30,6 | 28,7 | 31,4 | 31,1 | 29,9 | 29,5 | 30,8 | 29,2 | 29,1 | Z | Z | Z | Z | Z | Z | Z | 27,3 | 28,0 | 25,6 | 25,1 | 23,3 | 24,5 | N | 25,1 | 25,1 | 25,8 | 29,5 | 26,5 | 24,5 |
| 09 | 31,3 | 30,4 | 30,6 | 30,1 | 34,1 | 31,2 | 30,2 | 30,6 | 31,3 | 30,8 | 30,2 | Z | Z | Z | Z | Z | Z | 31,5 | 28,7 | 29,9 | 26,7 | 25,8 | 24,8 | 26,3 | 27,2 | 27,5 | 28,6 | 30,5 | 29,8 | 27,6 | 27,9 |
| 10 | 31,3 | 30,2 | 29,5 | 30,7 | 31,7 | 30,5 | 31,2 | 30,8 | 30,6 | 31,0 | 31,9 | Z | Z | Z | Z | Z | Z | 30,7 | 29,2 | 28,9 | 27,9 | 26,5 | 25,6 | U | 28,0 | 27,7 | 28,8 | 31,0 | 29,2 | 28,4 | 30,3 |
| 11 | 31,2 | 30,3 | 30,4 | 30,9 | 31,2 | 30,7 | 31,6 | 31,4 | 30,3 | 31,0 | 32,1 | Z | Z | Z | Z | Z | Z | 30,8 | 30,3 | 28,6 | 28,7 | 26,9 | 26,1 | U | 28,4 | 27,5 | 29,8 | 30,7 | 29,0 | 29,2 | 31,4 |
| 12 | 31,3 | 31,0 | 30,7 | 31,4 | 31,4 | 30,5 | 32,2 | 31,7 | 30,4 | 31,1 | 31,7 | Z | Z | Z | Z | Z | Z | 30,9 | 31,0 | 29,3 | 28,2 | 26,4 | 26,2 | U | 28,7 | 27,9 | 29,5 | 31,1 | 28,7 | 28,0 | 31,8 |
| 13 | 31,5 | 31,8 | 32,0 | 33,0 | 31,4 | 30,8 | 32,6 | 31,3 | 30,9 | 31,5 | 31,2 | Z | Z | Z | Z | Z | Z | 30,6 | 31,5 | 28,8 | 28,1 | 26,5 | 26,9 | U | 29,2 | 28,0 | 29,8 | 31,3 | 29,5 | 28,1 | 32,0 |
| 14 | 31,8 | 33,4 | 33,4 | 34,0 | 32,5 | 31,0 | 32,9 | 31,0 | 31,7 | 32,4 | 32,0 | Z | Z | Z | Z | Z | Z | 30,8 | 34,1 | 29,3 | 28,1 | 26,4 | 26,9 | U | 29,3 | 28,3 | 29,6 | 32,1 | 29,7 | 28,8 | 31,4 |
| 15 | 31,7 | 33,8 | 34,0 | 33,9 | 32,8 | 30,8 | 32,6 | 30,1 | 32,3 | 36,2 | 31,9 | Z | Z | Z | Z | Z | Z | 30,6 | 34,7 | 29,8 | 28,2 | 26,7 | 26,9 | U | 28,7 | 29,0 | 30,5 | 31,8 | 29,1 | 29,8 | 31,1 |
| 16 | 32,3 | 33,6 | 33,6 | 33,1 | 36,2 | 33,8 | 33,4 | 29,5 | 35,1 | 37,1 | 31,6 | Z | Z | Z | Z | Z | Z | 30,8 | 33,4 | 30,6 | 28,0 | 26,6 | 27,2 | U | 28,3 | 29,1 | 31,3 | 30,5 | 27,9 | 29,7 | 30,7 |
| 17 | 32,6 | 35,0 | 32,9 | 33,3 | 37,7 | 35,9 | 33,1 | 31,7 | 37,1 | 36,2 | 31,6 | Z | Z | Z | Z | Z | Z | 31,0 | 32,5 | 30,3 | 28,0 | 26,4 | 27,3 | U | 28,1 | 29,0 | 31,8 | 30,0 | 26,8 | 28,8 | 29,9 |
| 18 | 34,0 | 35,8 | 34,7 | 35,4 | 36,3 | 34,1 | 32,0 | 31,5 | 35,4 | 35,3 | 32,1 | Z | Z | Z | Z | Z | Z | 30,6 | 31,1 | 30,7 | 27,9 | 26,1 | 27,0 | U | 28,2 | 28,7 | 31,8 | 28,7 | 26,5 | 28,3 | 28,8 |
| 19 | 34,1 | 34,4 | 34,1 | 34,0 | 34,0 | 32,6 | 30,8 | 30,9 | 33,4 | 33,0 | Z | Z | Z | Z | Z | Z | Z | 29,8 | 29,9 | 29,4 | 27,6 | 25,4 | 26,4 | U | 26,8 | 27,9 | 30,1 | 28,4 | 26,6 | 27,8 | 27,6 |
| 20 | 32,5 | 31,4 | 31,8 | 31,8 | 32,7 | 30,9 | 30,2 | 30,7 | 31,5 | 31,8 | Z | Z | Z | Z | Z | Z | Z | 28,0 | 29,3 | 29,0 | 27,3 | 24,8 | 24,9 | U | 26,4 | 27,0 | 27,6 | 28,6 | 25,5 | 26,9 | 27,0 |
| 21 | 31,4 | 30,9 | 30,0 | 30,4 | 30,8 | 29,8 | 30,8 | 28,9 | 30,9 | 30,0 | Z | Z | Z | Z | Z | Z | Z | 27,2 | 28,7 | 28,9 | 26,6 | 24,3 | 23,5 | U | 25,5 | 25,9 | 25,7 | 27,4 | 25,7 | 26,4 | 27,1 |
| 22 | 30,1 | 28,5 | 28,9 | 29,3 | 29,9 | 28,6 | 30,3 | 29,1 | 30,8 | 29,2 | Z | Z | Z | Z | Z | Z | Z | 25,6 | 27,4 | 27,8 | 25,8 | 23,4 | 22,8 | U | 24,6 | 24,1 | 24,5 | 26,8 | 26,3 | 24,4 | 25,3 |
| 23 | 28,9 | 28,1 | 28,1 | 28,6 | 29,2 | 28,0 | 30,2 | 27,7 | 28,7 | 28,3 | Z | Z | Z | Z | Z | Z | Z | 24,3 | 26,2 | 27,1 | 25,0 | 22,9 | 21,7 | U | 22,8 | 22,9 | 23,7 | 25,5 | 25,3 | 23,0 | 24,1 |
| 24 | 27,9 | 27,5 | 26,9 | 27,9 | 28,7 | 27,4 | 30,0 | 27,2 | 27,8 | 27,3 | Z | Z | Z | Z | Z | Z | Z | 23,6 | 25,6 | 26,1 | 24,5 | 22,4 | 20,7 | U | 21,0 | 22,1 | 23,4 | 26,4 | 24,9 | 21,8 | 23,1 |

**LEGENDA** K=media valida; N=media non valida; T=calibrazione/manutenzione in corso; A=strumento fuori scansione; U=dato invalidato da utente; Z=dato non acquisito;C=calma di vento (V<0.3m/s)

**STAZIONE:** **CENTRALE GAS CROTONE – METEO - Crotone**

**Periodo:** **Agosto 2017**

**PARAMETRO:** **Precipitazioni**

**Grafico Somma oraria**

**STAMPA DEL:** 14-09-2017 11:17:45

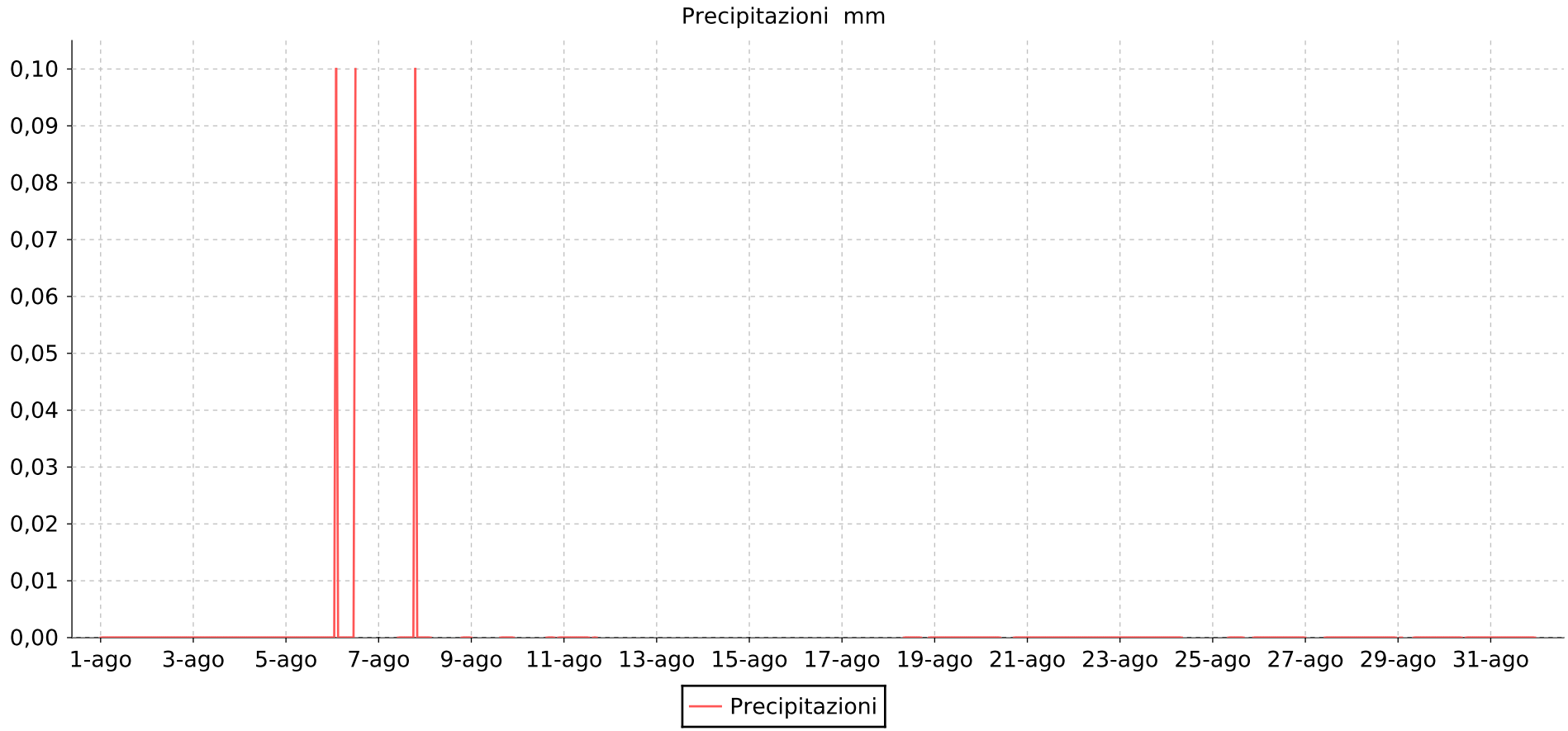

**STAZIONE:** **CENTRALE GAS CROTONE – METEO - Crotone**

# MEDIE ORARIE

**PARAMETRO :** **Precipitazioni** **Agosto** **2017** **STAMPA DEL:** 14-09-2017 11:17:26

Tutti i valori riportati si intendono espressi in mm di acqua

| | Giorno | | | | | | | | | | | | | | | | | | | | | | | | | | | | | | |
|---|---|---|---|---|---|---|---|---|---|---|---|---|---|---|---|---|---|---|---|---|---|---|---|---|---|---|---|---|---|---|---|
| **ORA** | **01** | **02** | **03** | **04** | **05** | **06** | **07** | **08** | **09** | **10** | **11** | **12** | **13** | **14** | **15** | **16** | **17** | **18** | **19** | **20** | **21** | **22** | **23** | **24** | **25** | **26** | **27** | **28** | **29** | **30** | **31** |
| 01 | 0,0 | 0,0 | 0,0 | 0,0 | 0,0 | 0,0 | U | 0,0 | 0,0 | U | 0,0 | Z | Z | Z | Z | Z | Z | Z | 0,0 | 0,0 | 0,0 | 0,0 | 0,0 | 0,0 | N | 0,0 | 0,0 | 0,0 | U | 0,0 | 0,0 |
| 02 | 0,0 | 0,0 | 0,0 | 0,0 | 0,0 | 0,0 | U | 0,0 | U | U | 0,0 | Z | Z | Z | Z | Z | Z | Z | 0,0 | 0,0 | 0,0 | 0,0 | 0,0 | 0,0 | N | 0,0 | U | 0,0 | 0,0 | 0,0 | 0,0 |
| 03 | 0,0 | 0,0 | 0,0 | 0,0 | 0,0 | 0,1 | U | 0,0 | U | U | 0,0 | Z | Z | Z | Z | Z | Z | Z | 0,0 | 0,0 | 0,0 | 0,0 | 0,0 | 0,0 | N | 0,0 | U | 0,0 | 0,0 | 0,0 | 0,0 |
| 04 | 0,0 | 0,0 | 0,0 | 0,0 | 0,0 | 0,0 | U | 0,0 | U | U | 0,0 | Z | Z | Z | Z | Z | Z | Z | 0,0 | 0,0 | 0,0 | 0,0 | 0,0 | 0,0 | N | 0,0 | U | 0,0 | U | 0,0 | 0,0 |
| 05 | 0,0 | 0,0 | 0,0 | 0,0 | 0,0 | 0,0 | U | U | U | U | 0,0 | Z | Z | Z | Z | Z | Z | Z | 0,0 | 0,0 | 0,0 | 0,0 | 0,0 | 0,0 | N | 0,0 | U | 0,0 | U | 0,0 | 0,0 |
| 06 | 0,0 | 0,0 | 0,0 | 0,0 | 0,0 | 0,0 | U | U | U | U | 0,0 | Z | Z | Z | Z | Z | Z | Z | 0,0 | 0,0 | 0,0 | 0,0 | 0,0 | 0,0 | N | 0,0 | U | 0,0 | U | 0,0 | 0,0 |
| 07 | 0,0 | 0,0 | 0,0 | 0,0 | 0,0 | 0,0 | U | U | U | U | 0,0 | Z | Z | Z | Z | Z | Z | Z | 0,0 | 0,0 | 0,0 | 0,0 | 0,0 | 0,0 | N | 0,0 | U | 0,0 | U | 0,0 | 0,0 |
| 08 | 0,0 | 0,0 | 0,0 | 0,0 | 0,0 | 0,0 | U | U | U | U | 0,0 | Z | Z | Z | Z | Z | Z | Z | 0,0 | 0,0 | 0,0 | 0,0 | 0,0 | 0,0 | N | 0,0 | U | 0,0 | U | 0,0 | 0,0 |
| 09 | 0,0 | 0,0 | 0,0 | 0,0 | 0,0 | 0,0 | U | U | U | U | 0,0 | Z | Z | Z | Z | Z | Z | 0,0 | 0,0 | 0,0 | 0,0 | 0,0 | 0,0 | 0,0 | 0,0 | 0,0 | U | 0,0 | 0,0 | 0,0 | 0,0 |
| 10 | 0,0 | 0,0 | 0,0 | 0,0 | 0,0 | 0,0 | U | U | U | U | 0,0 | Z | Z | Z | Z | Z | Z | 0,0 | 0,0 | 0,0 | 0,0 | 0,0 | 0,0 | U | 0,0 | 0,0 | U | 0,0 | 0,0 | 0,0 | 0,0 |
| 11 | 0,0 | 0,0 | 0,0 | 0,0 | 0,0 | 0,0 | 0,0 | U | U | U | 0,0 | Z | Z | Z | Z | Z | Z | 0,0 | 0,0 | 0,0 | 0,0 | 0,0 | 0,0 | U | 0,0 | 0,0 | 0,0 | 0,0 | 0,0 | T | 0,0 |
| 12 | 0,0 | 0,0 | 0,0 | 0,0 | 0,0 | 0,0 | 0,0 | U | U | U | 0,0 | Z | Z | Z | Z | Z | Z | 0,0 | 0,0 | U | 0,0 | 0,0 | 0,0 | U | 0,0 | 0,0 | 0,0 | 0,0 | 0,0 | 0,0 | 0,0 |
| 13 | 0,0 | 0,0 | 0,0 | 0,0 | 0,0 | 0,1 | 0,0 | U | U | U | 0,0 | Z | Z | Z | Z | Z | Z | 0,0 | 0,0 | U | 0,0 | 0,0 | 0,0 | U | 0,0 | 0,0 | 0,0 | 0,0 | 0,0 | 0,0 | 0,0 |
| 14 | 0,0 | 0,0 | 0,0 | 0,0 | 0,0 | U | 0,0 | U | U | U | 0,0 | Z | Z | Z | Z | Z | Z | 0,0 | 0,0 | U | 0,0 | 0,0 | 0,0 | U | 0,0 | 0,0 | 0,0 | 0,0 | 0,0 | 0,0 | 0,0 |
| 15 | 0,0 | 0,0 | 0,0 | 0,0 | 0,0 | U | 0,0 | U | U | U | U | Z | Z | Z | Z | Z | Z | 0,0 | 0,0 | U | 0,0 | 0,0 | 0,0 | U | 0,0 | 0,0 | 0,0 | 0,0 | 0,0 | 0,0 | 0,0 |
| 16 | 0,0 | 0,0 | 0,0 | 0,0 | 0,0 | U | 0,0 | U | 0,0 | 0,0 | 0,0 | Z | Z | Z | Z | Z | Z | 0,0 | 0,0 | 0,0 | 0,0 | 0,0 | 0,0 | U | 0,0 | 0,0 | 0,0 | 0,0 | 0,0 | 0,0 | 0,0 |
| 17 | 0,0 | 0,0 | 0,0 | 0,0 | 0,0 | U | 0,0 | U | 0,0 | 0,0 | 0,0 | Z | Z | Z | Z | Z | Z | 0,0 | 0,0 | U | 0,0 | 0,0 | 0,0 | U | 0,0 | 0,0 | 0,0 | 0,0 | 0,0 | 0,0 | 0,0 |
| 18 | 0,0 | 0,0 | 0,0 | 0,0 | 0,0 | U | 0,0 | U | 0,0 | 0,0 | 0,0 | Z | Z | Z | Z | Z | Z | 0,0 | 0,0 | 0,0 | 0,0 | 0,0 | 0,0 | U | U | 0,0 | 0,0 | 0,0 | 0,0 | 0,0 | 0,0 |
| 19 | 0,0 | 0,0 | 0,0 | 0,0 | 0,0 | U | 0,0 | U | 0,0 | 0,0 | Z | Z | Z | Z | Z | Z | Z | U | 0,0 | 0,0 | 0,0 | 0,0 | 0,0 | U | U | 0,0 | 0,0 | 0,0 | 0,0 | 0,0 | 0,0 |
| 20 | 0,0 | 0,0 | 0,0 | 0,0 | 0,0 | U | 0,1 | 0,0 | 0,0 | 0,0 | Z | Z | Z | Z | Z | Z | Z | U | 0,0 | 0,0 | 0,0 | 0,0 | 0,0 | U | U | 0,0 | 0,0 | 0,0 | 0,0 | 0,0 | 0,0 |
| 21 | 0,0 | 0,0 | 0,0 | 0,0 | 0,0 | U | 0,0 | 0,0 | 0,0 | U | Z | Z | Z | Z | Z | Z | Z | U | 0,0 | 0,0 | 0,0 | 0,0 | 0,0 | U | U | 0,0 | 0,0 | 0,0 | 0,0 | 0,0 | 0,0 |
| 22 | 0,0 | 0,0 | 0,0 | 0,0 | 0,0 | U | 0,0 | 0,0 | 0,0 | 0,0 | Z | Z | Z | Z | Z | Z | Z | 0,0 | 0,0 | 0,0 | 0,0 | 0,0 | 0,0 | U | 0,0 | 0,0 | 0,0 | 0,0 | 0,0 | 0,0 | 0,0 |
| 23 | 0,0 | 0,0 | 0,0 | 0,0 | 0,0 | U | 0,0 | 0,0 | 0,0 | 0,0 | Z | Z | Z | Z | Z | Z | Z | 0,0 | 0,0 | 0,0 | 0,0 | 0,0 | 0,0 | U | 0,0 | 0,0 | 0,0 | 0,0 | 0,0 | 0,0 | 0,0 |
| 24 | 0,0 | 0,0 | 0,0 | 0,0 | 0,0 | U | 0,0 | 0,0 | U | 0,0 | Z | Z | Z | Z | Z | Z | Z | 0,0 | 0,0 | 0,0 | 0,0 | 0,0 | 0,0 | U | 0,0 | 0,0 | 0,0 | 0,0 | 0,0 | 0,0 | 0,0 |

**LEGENDA** K=media valida; N=media non valida; T=calibrazione/manutenzione in corso; A=strumento fuori scansione; U=dato invalidato da utente; Z=dato non acquisito;C=calma di vento (V<0.3m/s)

E.B.C. Srl Unipersonale
Environment Building Corporation

Via dell'Edilizia snc - 85100 Potenza **P.IVA** 01623800768 **Web:** www.ebcsrl.it **email:** info@ebcsrl.it **tel/FAX** 0971.54768

***ENI UPSTREAM***

***CENTRALE GAS CROTONE***
***STAZIONI DI MONITORAGGIO***

***E109 – TURBOCOMPRESSORE SOLAR TAURUS***

***E110 – TURBOCOMPRESSORE ALSTOM 1***

***E111 – TURBOCOMPRESSORE ALSTOM 2***

***CENTRALINA METEOROLOGICA***

# MONITORAGGIO IN CONTINUO

# DELLE EMISSIONI IN ATMOSFERA

# E DEI DATI METEOROLOGICI

**SETTEMBRE 2017**

E.B.C. Srl Unipersonale
Environment Building Corporation

Via dell'Edilizia snc - 85100 Potenza **P.IVA** 01623800768 **Web:** www.ebcsrl.it **email:** info@ebcsrl.it **tel/FAX** 0971.54768

**MONITORAGGIO IN CONTINUO DELLE EMISSIONI IN ATMOSFERA PRESSO LA CENTRALE GAS CROTONE (KR)**

**PERIODO DI RIFERIMENTO: SETTEMBRE 2017**

Si trasmettono i tabulati relativi al sistema di monitoraggio in continuo delle emissioni in atmosfera delle seguenti apparecchiature in funzione presso la Centrale Gas Crotone:

- E109 – Turbocompressore Solar Taurus 60;
- E110 – Turbocompressore Alstom 1;
- E111 – Turbocompressore Alstom 2.

I dati acquisiti sono stati elaborati attraverso il sistema Integrated Environment System (IES) secondo le indicazioni riportate nel Manuale del sistema di monitoraggio in continuo delle emissioni Centrale Gas Crotone Rev.02 del Marzo 2016.

Si allegano:

- Tabella di riepilogo dei dati giornalieri per il mese di riferimento;
- Tabella dei dati orari per ciascun giorno del mese.

| | |
|---|---|
| Il compilatore di validazione – Ing. Giovanni Laguardia | E.B.C. S.R.L.<br>Il Direttore Tecnico |
| Il compilatore di validazione – Dott.ssa Nadia Di Blasio | |
| Il compilatore di validazione – Dott. Egidio Giorgio | P.I. Francesco Mario Ottati |

E.B.C. Srl Unipersonale
Environment Building Corporation

Via dell'Edilizia snc - 85100 Potenza **P.IVA** 01623800768 **Web:** www.ebcsrl.it **email:** info@ebcsrl.it **tel/FAX** 0971.54768

# MONITORAGGIO IN CONTINUO DELLE EMISSIONI IN ATMOSFERA

## PUNTO DI EMISSIONE E109

## TURBOCOMPRESSORE SOLAR TAURUS 60

# RIEPILOGO MENSILE

**Dati prodotti dal sistema I.E.S. - E.B.C.**

**MESE:** Settembre 2017

**STAMPA DEL:** 03-10-2017 13:09:52

**Nome Stazione:** CENTRALE GAS CROTONE - SOLAR TAURUS E109

I valori corretti (Corr.) sono riferiti a 0°C e 1013 mbar, fumi secchi e tenore di Ossigeno del 15%

| Descrizione | Giorno | | | | | | | | | | | | | | | | | | | | | | | | | | | | | | | | | |
|---|---|---|---|---|---|---|---|---|---|---|---|---|---|---|---|---|---|---|---|---|---|---|---|---|---|---|---|---|---|---|---|---|---|---|
| | 1 | 2 | 3 | 4 | 5 | 6 | 7 | 8 | 9 | 10 | 11 | 12 | 13 | 14 | 15 | 16 | 17 | 18 | 19 | 20 | 21 | 22 | 23 | 24 | 25 | 26 | 27 | 28 | 29 | 30 | 31 | Tot. Mese | LDL giorn. | Num. Sup. LDL |
| **CO Corr. valore in mg/Nm³** | 2,2 | 1,8 | 1,7 | 2,1 | 3,5 | 7,9 | 7,0 | 8,5 | 6,9 | 8,8 | 2,5 | 1,7 | 1,7 | 3,6 | 8,5 | 9,4 | 1,8 | 2,1 | 2,5 | 2,4 | 2,5 | 13,1 | 14,6 | 15,1 | 8,4 | 15,9 | 28,1 | 3,2 | 4,8 | 3,6 | | 6,6 | 100,0 | 0 |
| **CO Corr. indice di disponibilità %** | 100,0 | 100,0 | 100,0 | 95,8 | 100,0 | 100,0 | 100,0 | 100,0 | 100,0 | 100,0 | 100,0 | 100,0 | 91,7 | 100,0 | 100,0 | 100,0 | 100,0 | 100,0 | 100,0 | 100,0 | 95,8 | 100,0 | 100,0 | 100,0 | 100,0 | 100,0 | 100,0 | 95,8 | 100,0 | 100,0 | | 99,3 | | |
| **CO Corr. ore valide numero** | 24 | 24 | 24 | 23 | 24 | 24 | 24 | 24 | 24 | 24 | 24 | 24 | 22 | 24 | 24 | 24 | 24 | 24 | 24 | 24 | 23 | 24 | 24 | 24 | 24 | 24 | 24 | 23 | 24 | 24 | | 715 | | |
| **CO Corr. superamenti LDL orario numero** | 0 | 0 | 0 | 0 | 0 | 0 | 0 | 0 | 0 | 0 | 0 | 0 | 0 | 0 | 0 | 0 | 0 | 0 | 0 | 0 | 0 | 0 | 0 | 0 | 0 | 0 | 0 | 0 | 0 | 0 | | 0 | | |
| **CO Numero di minuti su 7 giorni in cui si e' oltre il range massimo numero** | 0 | 0 | 0 | 0 | 0 | 0 | 0 | 0 | 0 | 0 | 3 | 3 | 3 | 3 | 3 | 3 | 3 | 0 | 0 | 0 | 0 | 0 | 0 | 0 | 0 | 0 | 0 | 0 | 0 | 0 | | | | |
| **NOx Corr. valore in mg/Nm³** | 29,3 | 28,9 | 32,4 | 31,0 | 32,3 | 35,3 | 34,1 | 31,0 | 34,1 | 33,5 | 30,9 | 32,1 | 34,9 | 37,2 | 38,8 | 36,5 | 31,7 | 34,2 | 32,9 | 40,3 | 39,1 | 44,0 | 44,4 | 42,0 | 40,7 | 44,2 | 46,4 | 35,4 | 37,1 | 37,0 | | 36,1 | 400,0 | 0 |
| **NOx Corr. indice di disponibilità %** | 100,0 | 100,0 | 100,0 | 95,8 | 100,0 | 100,0 | 100,0 | 100,0 | 100,0 | 100,0 | 100,0 | 100,0 | 91,7 | 100,0 | 100,0 | 100,0 | 100,0 | 100,0 | 100,0 | 100,0 | 95,8 | 100,0 | 100,0 | 100,0 | 100,0 | 100,0 | 100,0 | 95,8 | 100,0 | 100,0 | | 99,3 | | |
| **NOx Corr. ore valide numero** | 24 | 24 | 24 | 23 | 24 | 24 | 24 | 24 | 24 | 24 | 24 | 24 | 22 | 24 | 24 | 24 | 24 | 24 | 24 | 24 | 23 | 24 | 24 | 24 | 24 | 24 | 24 | 23 | 24 | 24 | | 715 | | |
| **NOx Corr. superamenti LDL orario numero** | 0 | 0 | 0 | 0 | 0 | 0 | 0 | 0 | 0 | 0 | 0 | 0 | 0 | 0 | 0 | 0 | 0 | 0 | 0 | 0 | 0 | 0 | 0 | 0 | 0 | 0 | 0 | 0 | 0 | 0 | | 0 | | |
| **NOx Numero di minuti su 7 giorni in cui si e' oltre il range massimo numero** | 0 | 0 | 0 | 0 | 0 | 0 | 0 | 0 | 0 | 0 | 0 | 0 | 0 | 0 | 0 | 0 | 0 | 0 | 0 | 0 | 0 | 0 | 0 | 0 | 0 | 0 | 0 | 0 | 0 | 0 | | | | |
| **O2 valore in %** | 16,1 | 16,1 | 16,1 | 16,1 | 16,1 | 16,2 | 16,1 | 16,1 | 16,2 | 16,1 | 16,1 | 16,1 | 16,1 | 16,2 | 16,2 | 16,2 | 16,1 | 16,2 | 16,2 | 16,2 | 16,2 | 16,2 | 16,3 | 16,3 | 16,2 | 16,2 | 16,3 | 16,2 | 16,2 | 16,2 | | 16,2 | | |

## Legenda

Ove non indicato altrimenti (come di seguito) i dati si intendono validi;N=media non valida; D=dati insufficienti; LDL=valore limite autorizzato;

# RIEPILOGO MENSILE

**Dati prodotti dal sistema I.E.S. - E.B.C.**

**MESE:** Settembre 2017

**STAMPA DEL:** 03-10-2017 13:09:52

**Nome Stazione:** CENTRALE GAS CROTONE - SOLAR TAURUS E109

I valori corretti (Corr.) sono riferiti a 0°C e 1013 mbar, fumi secchi e tenore di Ossigeno del 15%

| Descrizione | Giorno | | | | | | | | | | | | | | | | | | | | | | | | | | | | | | | | | |
|---|---|---|---|---|---|---|---|---|---|---|---|---|---|---|---|---|---|---|---|---|---|---|---|---|---|---|---|---|---|---|---|---|---|---|
| | 1 | 2 | 3 | 4 | 5 | 6 | 7 | 8 | 9 | 10 | 11 | 12 | 13 | 14 | 15 | 16 | 17 | 18 | 19 | 20 | 21 | 22 | 23 | 24 | 25 | 26 | 27 | 28 | 29 | 30 | 31 | Tot. Mese | LDL giorn. | Num. Sup. LDL |
| O2 indice di disponibilità % | 100,0 | 100,0 | 100,0 | 95,8 | 100,0 | 100,0 | 100,0 | 100,0 | 100,0 | 100,0 | 100,0 | 100,0 | 91,7 | 100,0 | 100,0 | 100,0 | 100,0 | 100,0 | 100,0 | 100,0 | 95,8 | 100,0 | 100,0 | 100,0 | 100,0 | 100,0 | 100,0 | 95,8 | 100,0 | 100,0 | | 99,3 | | |
| O2 ore valide numero | 24 | 24 | 24 | 23 | 24 | 24 | 24 | 24 | 24 | 24 | 24 | 24 | 22 | 24 | 24 | 24 | 24 | 24 | 24 | 24 | 23 | 24 | 24 | 24 | 24 | 24 | 24 | 23 | 24 | 24 | | 715 | | |
| O2 Numero di minuti su 7 giorni in cui si e' oltre il range massimo numero | 0 | 0 | 0 | 0 | 0 | 0 | 0 | 0 | 0 | 0 | 0 | 0 | 0 | 0 | 0 | 0 | 0 | 0 | 0 | 0 | 0 | 0 | 0 | 0 | 0 | 0 | 0 | 0 | 0 | 0 | | | | |
| Temperatura Fumi valore in °C | 503 | 505 | 506 | 501 | 500 | 500 | 500 | 499 | 499 | 500 | 502 | 505 | 504 | 501 | 499 | 501 | 507 | 503 | 499 | 502 | 500 | 496 | 495 | 493 | 496 | 496 | 490 | 499 | 499 | 496 | | 500 | | |
| Temperatura Fumi indice di disponibilità % | 100,0 | 100,0 | 100,0 | 100,0 | 100,0 | 100,0 | 100,0 | 100,0 | 100,0 | 100,0 | 100,0 | 100,0 | 100,0 | 100,0 | 100,0 | 100,0 | 100,0 | 100,0 | 100,0 | 100,0 | 100,0 | 100,0 | 100,0 | 100,0 | 100,0 | 100,0 | 100,0 | 100,0 | 100,0 | 100,0 | | 100,0 | | |
| Temperatura Fumi ore valide numero | 24 | 24 | 24 | 24 | 24 | 24 | 24 | 24 | 24 | 24 | 24 | 24 | 24 | 24 | 24 | 24 | 24 | 24 | 24 | 24 | 24 | 24 | 24 | 24 | 24 | 24 | 24 | 24 | 24 | 24 | | 720 | | |
| Temperatura Fumi Numero di minuti su 7 giorni in cui si e' oltre il range massimo numero | 0 | 0 | 0 | 0 | 0 | 0 | 0 | 0 | 0 | 0 | 0 | 0 | 0 | 0 | 0 | 0 | 0 | 0 | 0 | 0 | 0 | 0 | 0 | 0 | 0 | 0 | 0 | 0 | 0 | 0 | | | | |
| Portata Umida Norm. valore in Nm³/h | 48156 | 47825 | 48347 | 48524 | 48843 | 48634 | 48140 | 48067 | 47598 | 47638 | 47726 | 47437 | 47748 | 47598 | 47120 | 46716 | 46239 | 47216 | 46211 | 46574 | 48797 | 47838 | 47428 | 46526 | 47204 | 47919 | 47014 | 47949 | 47974 | 47311 | | 47611 | | |
| Portata Umida Norm. indice di disponibilità % | 100,0 | 100,0 | 100,0 | 100,0 | 100,0 | 100,0 | 100,0 | 100,0 | 100,0 | 100,0 | 100,0 | 100,0 | 100,0 | 100,0 | 100,0 | 100,0 | 100,0 | 100,0 | 100,0 | 100,0 | 100,0 | 100,0 | 100,0 | 100,0 | 100,0 | 100,0 | 100,0 | 100,0 | 100,0 | 100,0 | | 100,0 | | |
| Portata Umida Norm. ore valide numero | 24 | 24 | 24 | 24 | 24 | 24 | 24 | 24 | 24 | 24 | 24 | 24 | 24 | 24 | 24 | 24 | 24 | 24 | 24 | 24 | 24 | 24 | 24 | 24 | 24 | 24 | 24 | 24 | 24 | 24 | | 720 | | |
| Portata Umida Numero di minuti su 7 giorni in cui si e' oltre il range | 0 | 0 | 0 | 0 | 0 | 0 | 0 | 0 | 0 | 0 | 0 | 0 | 0 | 0 | 0 | 0 | 0 | 0 | 0 | 0 | 0 | 0 | 0 | 0 | 0 | 0 | 0 | 0 | 0 | 0 | | | | |

## Legenda

Ove non indicato altrimenti (come di seguito) i dati si intendono validi;N=media non valida; D=dati insufficienti; LDL=valore limite autorizzato;

# RIEPILOGO MENSILE

**Dati prodotti dal sistema I.E.S. - E.B.C.**

**MESE:** Settembre 2017

**STAMPA DEL:** 03-10-2017 13:09:52

**Nome Stazione:** CENTRALE GAS CROTONE - SOLAR TAURUS E109

I valori corretti (Corr.) sono riferiti a 0°C e 1013 mbar, fumi secchi e tenore di Ossigeno del 15%

| Descrizione | Giorno | | | | | | | | | | | | | | | | | | | | | | | | | | | | | | | | | |
|---|---|---|---|---|---|---|---|---|---|---|---|---|---|---|---|---|---|---|---|---|---|---|---|---|---|---|---|---|---|---|---|---|---|---|
| | 1 | 2 | 3 | 4 | 5 | 6 | 7 | 8 | 9 | 10 | 11 | 12 | 13 | 14 | 15 | 16 | 17 | 18 | 19 | 20 | 21 | 22 | 23 | 24 | 25 | 26 | 27 | 28 | 29 | 30 | 31 | Tot. Mese | LDL giorn. | Num. Sup. LDL |
| **massimo numero** | | | | | | | | | | | | | | | | | | | | | | | | | | | | | | | | | | |
| **Pressione valore in mBar** | 1010 | 1007 | 1006 | 1013 | 1015 | 1014 | 1009 | 1007 | 1005 | 1004 | 1000 | 1007 | 1014 | 1012 | 1009 | 1009 | 1009 | 1011 | 1007 | 1008 | 1014 | 1017 | 1017 | 1013 | 1012 | 1014 | 1016 | 1017 | 1015 | 1014 | | 1011 | | |
| **Pressione indice di disponibilità %** | 100,0 | 100,0 | 100,0 | 100,0 | 100,0 | 100,0 | 100,0 | 100,0 | 100,0 | 100,0 | 100,0 | 100,0 | 100,0 | 100,0 | 100,0 | 100,0 | 100,0 | 100,0 | 100,0 | 100,0 | 100,0 | 100,0 | 100,0 | 100,0 | 100,0 | 100,0 | 100,0 | 100,0 | 100,0 | 100,0 | | 100,0 | | |
| **Pressione ore valide numero** | 24 | 24 | 24 | 24 | 24 | 24 | 24 | 24 | 24 | 24 | 24 | 24 | 24 | 24 | 24 | 24 | 24 | 24 | 24 | 24 | 24 | 24 | 24 | 24 | 24 | 24 | 24 | 24 | 24 | 24 | | 720 | | |
| **Pressione Numero di minuti su 7 giorni in cui si e' oltre il range massimo numero** | 0 | 0 | 0 | 0 | 0 | 0 | 0 | 0 | 0 | 0 | 0 | 0 | 0 | 0 | 0 | 0 | 0 | 0 | 0 | 0 | 0 | 0 | 0 | 0 | 0 | 0 | 0 | 0 | 0 | 0 | | | | |
| **Pressione Numero di minuti validi stimati nel giorno numero** | 0 | 0 | 0 | 0 | 0 | 0 | 0 | 0 | 0 | 0 | 0 | 0 | 0 | 0 | 0 | 0 | 0 | 0 | 0 | 0 | 0 | 0 | 0 | 0 | 0 | 0 | 0 | 0 | 0 | 0 | | | | |
| **ore operative numero** | 24 | 24 | 24 | 24 | 24 | 24 | 24 | 24 | 24 | 24 | 24 | 24 | 24 | 24 | 24 | 24 | 24 | 24 | 24 | 24 | 24 | 24 | 24 | 24 | 24 | 24 | 24 | 24 | 24 | 24 | | 720 | | |

**Legenda**

Ove non indicato altrimenti (come di seguito) i dati si intendono validi;N=media non valida; D=dati insufficienti; LDL=valore limite autorizzato;

# RIEPILOGO GIORNALIERO

2017-09-01

**Dati prodotti dal sistema I.E.S. - E.B.C. Srl**

**STAMPA DEL:** 03-10-2017 13:10:51

**Nome Stazione:** CENTRALE GAS CROTONE - SOLAR TAURUS E109

I valori corretti (Corr.) sono riferiti a 0°C e 1013 mbar, fumi secchi e tenore di Ossigeno del 15%

| Descrizione | Ora | | | | | | | | | | | | | | | | | | | | | | | | | | | |
|---|---|---|---|---|---|---|---|---|---|---|---|---|---|---|---|---|---|---|---|---|---|---|---|---|---|---|---|---|
| | 1 | 2 | 3 | 4 | 5 | 6 | 7 | 8 | 9 | 10 | 11 | 12 | 13 | 14 | 15 | 16 | 17 | 18 | 19 | 20 | 21 | 22 | 23 | 24 | Tot. Giorno | LDL orario | N. sup. LDL orario |
| CO Corr. valore in mg/Nm³ | 2,7 | 2,2 | 2,7 | 2,3 | 2,7 | 3,0 | 2,1 | 2,3 | 1,7 | 1,5 | 1,6 | 1,6 | 1,4 | 1,5 | 1,3 | 1,2 | 1,3 | 1,3 | 1,4 | 2,1 | 2,2 | 3,8 | 6,6 | 2,6 | 2,2 | 125,0 | 0 |
| CO dati validi % | 100,0 | 100,0 | 100,0 | 100,0 | 100,0 | 100,0 | 100,0 | 100,0 | 100,0 | 100,0 | 100,0 | 100,0 | 100,0 | 100,0 | 100,0 | 100,0 | 100,0 | 100,0 | 100,0 | 100,0 | 100,0 | 100,0 | 100,0 | 100,0 | | | |
| NOx Corr. valore in mg/Nm³ | 29,3 | 29,8 | 30,4 | 30,7 | 30,2 | 30,4 | 31,8 | 33,2 | 32,0 | 31,5 | 29,4 | 26,8 | 26,9 | 26,5 | 26,5 | 28,9 | 28,8 | 28,8 | 28,7 | 28,2 | 28,0 | 27,7 | 31,9 | 27,3 | 29,3 | 500,0 | 0 |
| NOx dati validi % | 100,0 | 100,0 | 100,0 | 100,0 | 100,0 | 100,0 | 100,0 | 100,0 | 100,0 | 100,0 | 100,0 | 100,0 | 100,0 | 100,0 | 100,0 | 100,0 | 100,0 | 100,0 | 100,0 | 100,0 | 100,0 | 100,0 | 100,0 | 100,0 | | | |
| O2 valore in % | 16,2 | 16,2 | 16,2 | 16,2 | 16,2 | 16,2 | 16,2 | 16,1 | 16,1 | 16,0 | 16,0 | 16,0 | 16,0 | 16,0 | 16,0 | 16,0 | 16,0 | 16,1 | 16,1 | 16,1 | 16,1 | 16,1 | 16,2 | 16,1 | 16,1 | | |
| O2 dati validi % | 100,0 | 100,0 | 100,0 | 100,0 | 100,0 | 100,0 | 100,0 | 100,0 | 100,0 | 100,0 | 100,0 | 100,0 | 100,0 | 100,0 | 100,0 | 100,0 | 100,0 | 100,0 | 100,0 | 100,0 | 100,0 | 100,0 | 100,0 | 100,0 | | | |
| Temperatura Fumi valore in °C | 497 | 497 | 498 | 496 | 494 | 495 | 499 | 506 | 508 | 509 | 509 | 508 | 509 | 508 | 508 | 510 | 508 | 508 | 508 | 506 | 504 | 501 | 498 | 500 | 503 | | |
| Temperatura Fumi dati validi % | 100,0 | 100,0 | 100,0 | 100,0 | 100,0 | 100,0 | 100,0 | 100,0 | 100,0 | 100,0 | 100,0 | 100,0 | 100,0 | 100,0 | 100,0 | 100,0 | 100,0 | 100,0 | 100,0 | 100,0 | 100,0 | 100,0 | 100,0 | 100,0 | | | |
| Portata Umida Norm. valore in Nm³/h | 48325 | 48596 | 48807 | 48892 | 48824 | 48876 | 48674 | 48220 | 48245 | 48406 | 48356 | 48266 | 48341 | 48239 | 47915 | 47505 | 47590 | 47585 | 47673 | 47770 | 47647 | 47557 | 47663 | 47765 | 48156 | | |
| Portata Umida dati validi % | 100,0 | 100,0 | 100,0 | 100,0 | 100,0 | 100,0 | 100,0 | 100,0 | 100,0 | 100,0 | 100,0 | 100,0 | 100,0 | 100,0 | 100,0 | 100,0 | 100,0 | 100,0 | 100,0 | 100,0 | 100,0 | 100,0 | 100,0 | 100,0 | | | |
| Pressione valore in mBar | 1011 | 1011 | 1011 | 1011 | 1011 | 1011 | 1011 | 1011 | 1010 | 1010 | 1010 | 1010 | 1010 | 1009 | 1009 | 1008 | 1008 | 1007 | 1007 | 1008 | 1008 | 1009 | 1009 | 1009 | 1010 | | |
| Pressione dati validi % | 100,0 | 100,0 | 100,0 | 100,0 | 100,0 | 100,0 | 100,0 | 100,0 | 100,0 | 100,0 | 100,0 | 100,0 | 100,0 | 100,0 | 100,0 | 100,0 | 100,0 | 100,0 | 100,0 | 100,0 | 100,0 | 100,0 | 100,0 | 100,0 | | | |

## Legenda

Ove non indicato altrimenti (come di seguito) i dati si intendono validi;F=Impianto non operativo; N=media non valida; D=dati insufficienti; T=calibrazione/manutenzione in corso; A=strumento fuori scansione; U=dato invalidato da utente; Z=dato non acquisito; LDL=valore limite autorizzato;

# RIEPILOGO GIORNALIERO

2017-09-02

**Dati prodotti dal sistema I.E.S. - E.B.C. Srl**

**STAMPA DEL:** 03-10-2017 13:10:51

**Nome Stazione:** CENTRALE GAS CROTONE - SOLAR TAURUS E109

I valori corretti (Corr.) sono riferiti a 0°C e 1013 mbar, fumi secchi e tenore di Ossigeno del 15%

| Descrizione | Ora | | | | | | | | | | | | | | | | | | | | | | | | | | |
|---|---|---|---|---|---|---|---|---|---|---|---|---|---|---|---|---|---|---|---|---|---|---|---|---|---|---|---|
| | 1 | 2 | 3 | 4 | 5 | 6 | 7 | 8 | 9 | 10 | 11 | 12 | 13 | 14 | 15 | 16 | 17 | 18 | 19 | 20 | 21 | 22 | 23 | 24 | Tot. Giorno | LDL orario | N. sup. LDL orario |
| CO Corr. valore in mg/Nm³ | 2,6 | 3,3 | 2,9 | 2,6 | 2,8 | 2,4 | 1,9 | 1,6 | 1,4 | 1,3 | 1,3 | 1,2 | 1,2 | 1,2 | 1,2 | 1,2 | 1,3 | 1,4 | 1,6 | 1,7 | 1,7 | 1,6 | 1,7 | 1,6 | 1,8 | 125,0 | 0 |
| CO dati validi % | 100,0 | 100,0 | 100,0 | 100,0 | 100,0 | 100,0 | 100,0 | 100,0 | 100,0 | 100,0 | 100,0 | 100,0 | 100,0 | 100,0 | 100,0 | 100,0 | 100,0 | 100,0 | 100,0 | 100,0 | 100,0 | 100,0 | 100,0 | 100,0 | | | |
| NOx Corr. valore in mg/Nm³ | 27,1 | 26,6 | 27,1 | 28,7 | 28,9 | 30,3 | 32,3 | 30,6 | 27,4 | 26,3 | 27,2 | 33,5 | 31,9 | 32,2 | 31,6 | 30,5 | 29,2 | 27,7 | 26,5 | 26,5 | 27,3 | 26,6 | 28,3 | 28,9 | 28,9 | 500,0 | 0 |
| NOx dati validi % | 100,0 | 100,0 | 100,0 | 100,0 | 100,0 | 100,0 | 100,0 | 100,0 | 100,0 | 100,0 | 100,0 | 100,0 | 100,0 | 100,0 | 100,0 | 100,0 | 100,0 | 100,0 | 100,0 | 100,0 | 100,0 | 100,0 | 100,0 | 100,0 | | | |
| O2 valore in % | 16,1 | 16,1 | 16,2 | 16,2 | 16,2 | 16,2 | 16,1 | 16,1 | 16,0 | 16,0 | 16,0 | 16,0 | 16,0 | 16,0 | 16,0 | 16,0 | 16,1 | 16,0 | 16,1 | 16,0 | 16,1 | 16,1 | 16,1 | 16,1 | 16,1 | | |
| O2 dati validi % | 100,0 | 100,0 | 100,0 | 100,0 | 100,0 | 100,0 | 100,0 | 100,0 | 100,0 | 100,0 | 100,0 | 100,0 | 100,0 | 100,0 | 100,0 | 100,0 | 100,0 | 100,0 | 100,0 | 100,0 | 100,0 | 100,0 | 100,0 | 100,0 | | | |
| Temperatura Fumi valore in °C | 499 | 498 | 497 | 498 | 496 | 497 | 501 | 507 | 508 | 508 | 509 | 512 | 511 | 512 | 511 | 509 | 508 | 507 | 507 | 506 | 507 | 506 | 506 | 506 | 505 | | |
| Temperatura Fumi dati validi % | 100,0 | 100,0 | 100,0 | 100,0 | 100,0 | 100,0 | 100,0 | 100,0 | 100,0 | 100,0 | 100,0 | 100,0 | 100,0 | 100,0 | 100,0 | 100,0 | 100,0 | 100,0 | 100,0 | 100,0 | 100,0 | 100,0 | 100,0 | 100,0 | | | |
| Portata Umida Norm. valore in Nm³/h | 47979 | 48075 | 48170 | 48311 | 48404 | 48623 | 48608 | 48079 | 47906 | 47653 | 47793 | 47178 | 47098 | 47592 | 47265 | 47199 | 47251 | 47600 | 47676 | 47893 | 47836 | 47809 | 47873 | 47940 | 47825 | | |
| Portata Umida dati validi % | 100,0 | 100,0 | 100,0 | 100,0 | 100,0 | 100,0 | 100,0 | 100,0 | 100,0 | 100,0 | 100,0 | 100,0 | 100,0 | 100,0 | 100,0 | 100,0 | 100,0 | 100,0 | 100,0 | 100,0 | 100,0 | 100,0 | 100,0 | 100,0 | | | |
| Pressione valore in mBar | 1009 | 1009 | 1009 | 1009 | 1009 | 1010 | 1010 | 1009 | 1009 | 1008 | 1008 | 1007 | 1007 | 1006 | 1006 | 1005 | 1005 | 1005 | 1006 | 1006 | 1006 | 1006 | 1005 | 1005 | 1007 | | |
| Pressione dati validi % | 100,0 | 100,0 | 100,0 | 100,0 | 100,0 | 100,0 | 100,0 | 100,0 | 100,0 | 100,0 | 100,0 | 100,0 | 100,0 | 100,0 | 100,0 | 100,0 | 100,0 | 100,0 | 100,0 | 100,0 | 100,0 | 100,0 | 100,0 | 100,0 | | | |

## Legenda

Ove non indicato altrimenti (come di seguito) i dati si intendono validi;F=Impianto non operativo; N=media non valida; D=dati insufficienti; T=calibrazione/manutenzione in corso; A=strumento fuori scansione; U=dato invalidato da utente; Z=dato non acquisito; LDL=valore limite autorizzato;

# RIEPILOGO GIORNALIERO

2017-09-03

**Dati prodotti dal sistema I.E.S. - E.B.C. Srl**

**STAMPA DEL:** 03-10-2017 13:10:52

**Nome Stazione:** CENTRALE GAS CROTONE - SOLAR TAURUS E109

I valori corretti (Corr.) sono riferiti a 0°C e 1013 mbar, fumi secchi e tenore di Ossigeno del 15%

| Descrizione | Ora | | | | | | | | | | | | | | | | | | | | | | | | | | | |
|---|---|---|---|---|---|---|---|---|---|---|---|---|---|---|---|---|---|---|---|---|---|---|---|---|---|---|---|---|
| | 1 | 2 | 3 | 4 | 5 | 6 | 7 | 8 | 9 | 10 | 11 | 12 | 13 | 14 | 15 | 16 | 17 | 18 | 19 | 20 | 21 | 22 | 23 | 24 | Tot. Giorno | LDL orario | N. sup. LDL orario |
| CO Corr. valore in mg/Nm³ | 1,7 | 1,7 | 1,7 | 1,7 | 1,9 | 1,6 | 1,4 | 1,3 | 1,3 | 1,6 | 1,5 | 1,5 | 1,2 | 3,2 | 3,1 | 1,6 | 1,3 | 1,4 | 1,4 | 1,4 | 1,5 | 1,6 | 1,5 | 1,7 | 1,7 | 125,0 | 0 |
| CO dati validi % | 100,0 | 100,0 | 100,0 | 100,0 | 100,0 | 100,0 | 100,0 | 100,0 | 100,0 | 100,0 | 100,0 | 100,0 | 100,0 | 100,0 | 100,0 | 100,0 | 100,0 | 100,0 | 100,0 | 100,0 | 100,0 | 100,0 | 100,0 | 100,0 | | | |
| NOx Corr. valore in mg/Nm³ | 29,3 | 30,6 | 28,6 | 29,4 | 29,6 | 32,5 | 34,1 | 32,5 | 34,2 | 33,9 | 29,6 | 30,1 | 31,9 | 29,3 | 28,6 | 31,2 | 34,1 | 36,1 | 36,2 | 35,8 | 35,1 | 35,7 | 34,7 | 35,2 | 32,4 | 500,0 | 0 |
| NOx dati validi % | 100,0 | 100,0 | 100,0 | 100,0 | 100,0 | 100,0 | 100,0 | 100,0 | 100,0 | 100,0 | 100,0 | 100,0 | 100,0 | 100,0 | 100,0 | 100,0 | 100,0 | 100,0 | 100,0 | 100,0 | 100,0 | 100,0 | 100,0 | 100,0 | | | |
| O2 valore in % | 16,1 | 16,1 | 16,1 | 16,1 | 16,1 | 16,1 | 16,1 | 16,1 | 16,0 | 16,0 | 16,0 | 16,0 | 16,0 | 16,0 | 16,1 | 16,0 | 16,0 | 16,1 | 16,1 | 16,1 | 16,1 | 16,1 | 16,1 | 16,1 | 16,1 | | |
| O2 dati validi % | 100,0 | 100,0 | 100,0 | 100,0 | 100,0 | 100,0 | 100,0 | 100,0 | 100,0 | 100,0 | 100,0 | 100,0 | 100,0 | 100,0 | 100,0 | 100,0 | 100,0 | 100,0 | 100,0 | 100,0 | 100,0 | 100,0 | 100,0 | 100,0 | | | |
| Temperatura Fumi valore in °C | 506 | 506 | 504 | 501 | 499 | 501 | 507 | 508 | 510 | 510 | 506 | 508 | 510 | 508 | 503 | 506 | 509 | 508 | 506 | 504 | 502 | 505 | 503 | 503 | 506 | | |
| Temperatura Fumi dati validi % | 100,0 | 100,0 | 100,0 | 100,0 | 100,0 | 100,0 | 100,0 | 100,0 | 100,0 | 100,0 | 100,0 | 100,0 | 100,0 | 100,0 | 100,0 | 100,0 | 100,0 | 100,0 | 100,0 | 100,0 | 100,0 | 100,0 | 100,0 | 100,0 | | | |
| Portata Umida Norm. valore in Nm³/h | 47964 | 48140 | 48333 | 48592 | 48819 | 48819 | 48548 | 48281 | 47980 | 47701 | 47986 | 48149 | 48161 | 48104 | 47789 | 48129 | 48038 | 47872 | 48384 | 48717 | 48958 | 48908 | 48981 | 48977 | 48347 | | |
| Portata Umida dati validi % | 100,0 | 100,0 | 100,0 | 100,0 | 100,0 | 100,0 | 100,0 | 100,0 | 100,0 | 100,0 | 100,0 | 100,0 | 100,0 | 100,0 | 100,0 | 100,0 | 100,0 | 100,0 | 100,0 | 100,0 | 100,0 | 100,0 | 100,0 | 100,0 | | | |
| Pressione valore in mBar | 1005 | 1005 | 1005 | 1004 | 1005 | 1005 | 1005 | 1005 | 1005 | 1005 | 1005 | 1005 | 1005 | 1005 | 1005 | 1005 | 1005 | 1006 | 1006 | 1007 | 1008 | 1008 | 1009 | 1009 | 1006 | | |
| Pressione dati validi % | 100,0 | 100,0 | 100,0 | 100,0 | 100,0 | 100,0 | 100,0 | 100,0 | 100,0 | 100,0 | 100,0 | 100,0 | 100,0 | 100,0 | 100,0 | 100,0 | 100,0 | 100,0 | 100,0 | 100,0 | 100,0 | 100,0 | 100,0 | 100,0 | | | |

## Legenda

Ove non indicato altrimenti (come di seguito) i dati si intendono validi;F=Impianto non operativo; N=media non valida; D=dati insufficienti; T=calibrazione/manutenzione in corso; A=strumento fuori scansione; U=dato invalidato da utente; Z=dato non acquisito; LDL=valore limite autorizzato;

# RIEPILOGO GIORNALIERO

2017-09-04

**Dati prodotti dal sistema I.E.S. - E.B.C. Srl**

**STAMPA DEL:** 03-10-2017 13:10:52

**Nome Stazione:** CENTRALE GAS CROTONE - SOLAR TAURUS E109

I valori corretti (Corr.) sono riferiti a 0°C e 1013 mbar, fumi secchi e tenore di Ossigeno del 15%

| Descrizione | Ora | | | | | | | | | | | | | | | | | | | | | | | | | | |
|---|---|---|---|---|---|---|---|---|---|---|---|---|---|---|---|---|---|---|---|---|---|---|---|---|---|---|---|
| | 1 | 2 | 3 | 4 | 5 | 6 | 7 | 8 | 9 | 10 | 11 | 12 | 13 | 14 | 15 | 16 | 17 | 18 | 19 | 20 | 21 | 22 | 23 | 24 | Tot. Giorno | LDL orario | N. sup. LDL orario |
| **CO Corr. valore in mg/Nm³** | 1,9 | 1,9 | 1,8 | 1,6 | 1,8 | 3,2 | 2,2 | 3,6 | 2,3 | 2,3 | T | 2,1 | 2,0 | 2,0 | 1,7 | 1,4 | 1,4 | 1,5 | 1,7 | 1,6 | 2,3 | 3,3 | 3,0 | 2,0 | 2,1 | 125,0 | 0 |
| **CO dati validi %** | 100,0 | 100,0 | 100,0 | 100,0 | 100,0 | 100,0 | 100,0 | 100,0 | 100,0 | 100,0 | 53,3 | 100,0 | 100,0 | 100,0 | 100,0 | 100,0 | 100,0 | 100,0 | 100,0 | 100,0 | 100,0 | 100,0 | 100,0 | 100,0 | | | |
| **NOx Corr. valore in mg/Nm³** | 34,4 | 34,9 | 33,9 | 31,9 | 30,5 | 28,7 | 29,8 | 30,6 | 31,8 | 31,3 | T | 30,9 | 30,6 | 30,7 | 30,7 | 30,5 | 31,3 | 30,6 | 30,5 | 30,7 | 30,1 | 30,0 | 28,9 | 30,7 | 31,0 | 500,0 | 0 |
| **NOx dati validi %** | 100,0 | 100,0 | 100,0 | 100,0 | 100,0 | 100,0 | 100,0 | 100,0 | 100,0 | 100,0 | 53,3 | 100,0 | 100,0 | 100,0 | 100,0 | 100,0 | 100,0 | 100,0 | 100,0 | 100,0 | 100,0 | 100,0 | 100,0 | 100,0 | | | |
| **O2 valore in %** | 16,2 | 16,2 | 16,1 | 16,1 | 16,1 | 16,2 | 16,2 | 16,1 | 16,1 | 16,1 | T | 16,1 | 16,1 | 16,1 | 16,1 | 16,1 | 16,1 | 16,2 | 16,2 | 16,2 | 16,2 | 16,2 | 16,2 | 16,2 | 16,1 | | |
| **O2 dati validi %** | 100,0 | 100,0 | 100,0 | 100,0 | 100,0 | 100,0 | 100,0 | 100,0 | 100,0 | 100,0 | 53,3 | 100,0 | 100,0 | 100,0 | 100,0 | 100,0 | 100,0 | 100,0 | 100,0 | 100,0 | 100,0 | 100,0 | 100,0 | 100,0 | | | |
| **Temperatura Fumi valore in °C** | 500 | 500 | 503 | 501 | 500 | 494 | 496 | 501 | 505 | 506 | 506 | 505 | 505 | 504 | 503 | 502 | 502 | 501 | 500 | 500 | 498 | 494 | 494 | 495 | 501 | | |
| **Temperatura Fumi dati validi %** | 100,0 | 100,0 | 100,0 | 100,0 | 100,0 | 100,0 | 100,0 | 100,0 | 100,0 | 100,0 | 100,0 | 100,0 | 100,0 | 100,0 | 100,0 | 100,0 | 100,0 | 100,0 | 100,0 | 100,0 | 100,0 | 100,0 | 100,0 | 100,0 | | | |
| **Portata Umida Norm. valore in Nm³/h** | 49023 | 49118 | 48884 | 48841 | 48725 | 48734 | 48356 | 48148 | 48213 | 48389 | 48445 | 48402 | 48178 | 48183 | 48201 | 48155 | 48144 | 48118 | 48099 | 48480 | 48576 | 48745 | 49028 | 49388 | 48524 | | |
| **Portata Umida dati validi %** | 100,0 | 100,0 | 100,0 | 100,0 | 100,0 | 100,0 | 100,0 | 100,0 | 100,0 | 100,0 | 100,0 | 100,0 | 100,0 | 100,0 | 100,0 | 100,0 | 100,0 | 100,0 | 100,0 | 100,0 | 100,0 | 100,0 | 100,0 | 100,0 | | | |
| **Pressione valore in mBar** | 1009 | 1010 | 1010 | 1010 | 1011 | 1011 | 1012 | 1012 | 1012 | 1012 | 1013 | 1013 | 1013 | 1013 | 1013 | 1013 | 1013 | 1013 | 1014 | 1014 | 1015 | 1015 | 1015 | 1015 | 1013 | | |
| **Pressione dati validi %** | 100,0 | 100,0 | 100,0 | 100,0 | 100,0 | 100,0 | 100,0 | 100,0 | 100,0 | 100,0 | 100,0 | 100,0 | 100,0 | 100,0 | 100,0 | 100,0 | 100,0 | 100,0 | 100,0 | 100,0 | 100,0 | 100,0 | 100,0 | 100,0 | | | |

## Legenda

Ove non indicato altrimenti (come di seguito) i dati si intendono validi;F=Impianto non operativo; N=media non valida; D=dati insufficienti; T=calibrazione/manutenzione in corso; A=strumento fuori scansione; U=dato invalidato da utente; Z=dato non acquisito; LDL=valore limite autorizzato;

# RIEPILOGO GIORNALIERO

2017-09-05

**Dati prodotti dal sistema I.E.S. - E.B.C. Srl**

**STAMPA DEL:** 03-10-2017 13:10:53

**Nome Stazione:** CENTRALE GAS CROTONE - SOLAR TAURUS E109

I valori corretti (Corr.) sono riferiti a 0°C e 1013 mbar, fumi secchi e tenore di Ossigeno del 15%

| Descrizione | Ora | | | | | | | | | | | | | | | | | | | | | | | | | | |
|---|---|---|---|---|---|---|---|---|---|---|---|---|---|---|---|---|---|---|---|---|---|---|---|---|---|---|---|
| | 1 | 2 | 3 | 4 | 5 | 6 | 7 | 8 | 9 | 10 | 11 | 12 | 13 | 14 | 15 | 16 | 17 | 18 | 19 | 20 | 21 | 22 | 23 | 24 | Tot. Giorno | LDL orario | N. sup. LDL orario |
| CO Corr. valore in mg/Nm³ | 2,0 | 2,6 | 3,2 | 1,8 | 2,2 | 2,1 | 1,9 | 2,6 | 2,1 | 1,8 | 2,4 | 2,0 | 1,8 | 1,6 | 1,4 | 1,3 | 1,2 | 1,3 | 1,5 | 2,0 | 2,3 | 3,6 | 18,3 | 21,1 | 3,5 | 125,0 | 0 |
| CO dati validi % | 100,0 | 100,0 | 100,0 | 100,0 | 100,0 | 100,0 | 100,0 | 100,0 | 100,0 | 100,0 | 100,0 | 100,0 | 100,0 | 100,0 | 100,0 | 100,0 | 100,0 | 100,0 | 100,0 | 100,0 | 100,0 | 100,0 | 100,0 | 100,0 | | | |
| NOx Corr. valore in mg/Nm³ | 30,4 | 29,3 | 30,6 | 31,4 | 31,3 | 31,5 | 30,9 | 32,4 | 31,7 | 31,1 | 31,4 | 31,3 | 31,5 | 31,9 | 30,3 | 31,3 | 31,3 | 31,1 | 30,6 | 29,2 | 28,6 | 28,8 | 47,7 | 48,9 | 32,3 | 500,0 | 0 |
| NOx dati validi % | 100,0 | 100,0 | 100,0 | 100,0 | 100,0 | 100,0 | 100,0 | 100,0 | 100,0 | 100,0 | 100,0 | 100,0 | 100,0 | 100,0 | 100,0 | 100,0 | 100,0 | 100,0 | 100,0 | 100,0 | 100,0 | 100,0 | 100,0 | 100,0 | | | |
| O2 valore in % | 16,2 | 16,2 | 16,2 | 16,2 | 16,2 | 16,2 | 16,2 | 16,1 | 16,1 | 16,1 | 16,0 | 16,1 | 16,1 | 16,1 | 16,1 | 16,1 | 16,1 | 16,1 | 16,1 | 16,2 | 16,2 | 16,2 | 16,2 | 16,2 | 16,1 | | |
| O2 dati validi % | 100,0 | 100,0 | 100,0 | 100,0 | 100,0 | 100,0 | 100,0 | 100,0 | 100,0 | 100,0 | 100,0 | 100,0 | 100,0 | 100,0 | 100,0 | 100,0 | 100,0 | 100,0 | 100,0 | 100,0 | 100,0 | 100,0 | 100,0 | 100,0 | | | |
| Temperatura Fumi valore in °C | 495 | 493 | 492 | 495 | 495 | 497 | 497 | 504 | 506 | 506 | 508 | 505 | 505 | 505 | 505 | 506 | 506 | 505 | 503 | 500 | 499 | 496 | 492 | 491 | 500 | | |
| Temperatura Fumi dati validi % | 100,0 | 100,0 | 100,0 | 100,0 | 100,0 | 100,0 | 100,0 | 100,0 | 100,0 | 100,0 | 100,0 | 100,0 | 100,0 | 100,0 | 100,0 | 100,0 | 100,0 | 100,0 | 100,0 | 100,0 | 100,0 | 100,0 | 100,0 | 100,0 | | | |
| Portata Umida Norm. valore in Nm³/h | 49497 | 49540 | 49543 | 49517 | 49427 | 49405 | 49172 | 48564 | 48502 | 48714 | 48756 | 48675 | 48776 | 48848 | 48790 | 48688 | 48642 | 48567 | 48500 | 48174 | 48371 | 48494 | 48520 | 48551 | 48843 | | |
| Portata Umida dati validi % | 100,0 | 100,0 | 100,0 | 100,0 | 100,0 | 100,0 | 100,0 | 100,0 | 100,0 | 100,0 | 100,0 | 100,0 | 100,0 | 100,0 | 100,0 | 100,0 | 100,0 | 100,0 | 100,0 | 100,0 | 100,0 | 100,0 | 100,0 | 100,0 | | | |
| Pressione valore in mBar | 1015 | 1015 | 1014 | 1014 | 1014 | 1014 | 1015 | 1015 | 1015 | 1015 | 1015 | 1015 | 1015 | 1015 | 1014 | 1014 | 1014 | 1014 | 1014 | 1015 | 1015 | 1016 | 1016 | 1016 | 1015 | | |
| Pressione dati validi % | 100,0 | 100,0 | 100,0 | 100,0 | 100,0 | 100,0 | 100,0 | 100,0 | 100,0 | 100,0 | 100,0 | 100,0 | 100,0 | 100,0 | 100,0 | 100,0 | 100,0 | 100,0 | 100,0 | 100,0 | 100,0 | 100,0 | 100,0 | 100,0 | | | |

## Legenda

Ove non indicato altrimenti (come di seguito) i dati si intendono validi;F=Impianto non operativo; N=media non valida; D=dati insufficienti; T=calibrazione/manutenzione in corso; A=strumento fuori scansione; U=dato invalidato da utente; Z=dato non acquisito; LDL=valore limite autorizzato;

# RIEPILOGO GIORNALIERO

2017-09-06

**Dati prodotti dal sistema I.E.S. - E.B.C. Srl**

**STAMPA DEL:** 03-10-2017 13:10:53

**Nome Stazione:** CENTRALE GAS CROTONE - SOLAR TAURUS E109

I valori corretti (Corr.) sono riferiti a 0°C e 1013 mbar, fumi secchi e tenore di Ossigeno del 15%

| Descrizione | Ora | | | | | | | | | | | | | | | | | | | | | | | | | | |
|---|---|---|---|---|---|---|---|---|---|---|---|---|---|---|---|---|---|---|---|---|---|---|---|---|---|---|---|
| | 1 | 2 | 3 | 4 | 5 | 6 | 7 | 8 | 9 | 10 | 11 | 12 | 13 | 14 | 15 | 16 | 17 | 18 | 19 | 20 | 21 | 22 | 23 | 24 | Tot. Giorno | LDL orario | N. sup. LDL orario |
| CO Corr. valore in mg/Nm³ | 2,7 | 14,3 | 30,8 | 37,3 | 37,2 | 34,6 | 4,6 | 1,4 | 1,3 | 1,3 | 1,2 | 1,2 | 1,3 | 1,2 | 1,2 | 1,2 | 1,2 | 1,3 | 1,5 | 1,7 | 2,3 | 5,1 | 2,0 | 2,0 | 7,9 | 125,0 | 0 |
| CO dati validi % | 100,0 | 100,0 | 100,0 | 100,0 | 100,0 | 100,0 | 100,0 | 100,0 | 100,0 | 100,0 | 100,0 | 100,0 | 100,0 | 100,0 | 100,0 | 100,0 | 100,0 | 100,0 | 100,0 | 100,0 | 100,0 | 100,0 | 100,0 | 100,0 | | | |
| NOx Corr. valore in mg/Nm³ | 28,8 | 43,5 | 51,4 | 49,8 | 50,1 | 49,3 | 34,2 | 33,8 | 33,1 | 31,8 | 32,1 | 31,3 | 31,5 | 31,8 | 32,4 | 33,0 | 31,2 | 30,3 | 29,4 | 31,5 | 30,6 | 35,0 | 30,7 | 30,9 | 35,3 | 500,0 | 0 |
| NOx dati validi % | 100,0 | 100,0 | 100,0 | 100,0 | 100,0 | 100,0 | 100,0 | 100,0 | 100,0 | 100,0 | 100,0 | 100,0 | 100,0 | 100,0 | 100,0 | 100,0 | 100,0 | 100,0 | 100,0 | 100,0 | 100,0 | 100,0 | 100,0 | 100,0 | | | |
| O2 valore in % | 16,2 | 16,2 | 16,3 | 16,3 | 16,3 | 16,3 | 16,2 | 16,1 | 16,1 | 16,1 | 16,1 | 16,1 | 16,1 | 16,1 | 16,0 | 16,1 | 16,1 | 16,1 | 16,1 | 16,1 | 16,2 | 16,2 | 16,2 | 16,2 | 16,2 | | |
| O2 dati validi % | 100,0 | 100,0 | 100,0 | 100,0 | 100,0 | 100,0 | 100,0 | 100,0 | 100,0 | 100,0 | 100,0 | 100,0 | 100,0 | 100,0 | 100,0 | 100,0 | 100,0 | 100,0 | 100,0 | 100,0 | 100,0 | 100,0 | 100,0 | 100,0 | | | |
| Temperatura Fumi valore in °C | 493 | 491 | 488 | 485 | 485 | 485 | 493 | 504 | 506 | 506 | 507 | 507 | 507 | 508 | 509 | 509 | 507 | 505 | 503 | 502 | 499 | 496 | 498 | 497 | 500 | | |
| Temperatura Fumi dati validi % | 100,0 | 100,0 | 100,0 | 100,0 | 100,0 | 100,0 | 100,0 | 100,0 | 100,0 | 100,0 | 100,0 | 100,0 | 100,0 | 100,0 | 100,0 | 100,0 | 100,0 | 100,0 | 100,0 | 100,0 | 100,0 | 100,0 | 100,0 | 100,0 | | | |
| Portata Umida Norm. valore in Nm³/h | 48860 | 48827 | 48801 | 48784 | 48777 | 48951 | 49386 | 49147 | 48663 | 48664 | 48426 | 48497 | 48438 | 48241 | 48257 | 48219 | 48400 | 48450 | 48497 | 48491 | 48491 | 48586 | 48670 | 48686 | 48634 | | |
| Portata Umida dati validi % | 100,0 | 100,0 | 100,0 | 100,0 | 100,0 | 100,0 | 100,0 | 100,0 | 100,0 | 100,0 | 100,0 | 100,0 | 100,0 | 100,0 | 100,0 | 100,0 | 100,0 | 100,0 | 100,0 | 100,0 | 100,0 | 100,0 | 100,0 | 100,0 | | | |
| Pressione valore in mBar | 1016 | 1015 | 1015 | 1015 | 1015 | 1015 | 1015 | 1015 | 1015 | 1015 | 1015 | 1014 | 1014 | 1013 | 1013 | 1012 | 1012 | 1011 | 1011 | 1012 | 1012 | 1012 | 1012 | 1012 | 1014 | | |
| Pressione dati validi % | 100,0 | 100,0 | 100,0 | 100,0 | 100,0 | 100,0 | 100,0 | 100,0 | 100,0 | 100,0 | 100,0 | 100,0 | 100,0 | 100,0 | 100,0 | 100,0 | 100,0 | 100,0 | 100,0 | 100,0 | 100,0 | 100,0 | 100,0 | 100,0 | | | |

## Legenda

Ove non indicato altrimenti (come di seguito) i dati si intendono validi;F=Impianto non operativo; N=media non valida; D=dati insufficienti; T=calibrazione/manutenzione in corso; A=strumento fuori scansione; U=dato invalidato da utente; Z=dato non acquisito; LDL=valore limite autorizzato;

# RIEPILOGO GIORNALIERO

2017-09-07

**Dati prodotti dal sistema I.E.S. - E.B.C. Srl**

**STAMPA DEL:** 03-10-2017 13:10:53

**Nome Stazione:** CENTRALE GAS CROTONE - SOLAR TAURUS E109

I valori corretti (Corr.) sono riferiti a 0°C e 1013 mbar, fumi secchi e tenore di Ossigeno del 15%

| Descrizione | Ora | | | | | | | | | | | | | | | | | | | | | | | | | | |
|---|---|---|---|---|---|---|---|---|---|---|---|---|---|---|---|---|---|---|---|---|---|---|---|---|---|---|---|
| | 1 | 2 | 3 | 4 | 5 | 6 | 7 | 8 | 9 | 10 | 11 | 12 | 13 | 14 | 15 | 16 | 17 | 18 | 19 | 20 | 21 | 22 | 23 | 24 | Tot. Giorno | LDL orario | N. sup. LDL orario |
| CO Corr. valore in mg/Nm³ | 2,4 | 2,2 | 9,5 | 24,8 | 29,7 | 34,7 | 30,5 | 3,6 | 1,5 | 1,3 | 2,2 | 1,8 | 1,3 | 1,2 | 1,3 | 1,3 | 1,3 | 1,4 | 3,5 | 2,7 | 2,0 | 2,9 | 1,9 | 1,8 | 7,0 | 125,0 | 0 |
| CO dati validi % | 100,0 | 100,0 | 100,0 | 100,0 | 100,0 | 100,0 | 100,0 | 100,0 | 100,0 | 100,0 | 100,0 | 100,0 | 100,0 | 100,0 | 100,0 | 100,0 | 100,0 | 100,0 | 100,0 | 100,0 | 100,0 | 100,0 | 100,0 | 100,0 | | | |
| NOx Corr. valore in mg/Nm³ | 30,9 | 31,2 | 41,4 | 53,9 | 53,7 | 52,3 | 53,6 | 34,0 | 31,3 | 30,0 | 30,4 | 31,0 | 32,1 | 31,6 | 31,3 | 30,4 | 30,0 | 27,4 | 28,1 | 26,3 | 25,9 | 25,4 | 27,6 | 28,6 | 34,1 | 500,0 | 0 |
| NOx dati validi % | 100,0 | 100,0 | 100,0 | 100,0 | 100,0 | 100,0 | 100,0 | 100,0 | 100,0 | 100,0 | 100,0 | 100,0 | 100,0 | 100,0 | 100,0 | 100,0 | 100,0 | 100,0 | 100,0 | 100,0 | 100,0 | 100,0 | 100,0 | 100,0 | | | |
| O2 valore in % | 16,2 | 16,2 | 16,2 | 16,3 | 16,3 | 16,3 | 16,3 | 16,2 | 16,1 | 16,1 | 16,1 | 16,1 | 16,1 | 16,1 | 16,1 | 16,1 | 16,1 | 16,1 | 16,1 | 16,1 | 16,1 | 16,1 | 16,1 | 16,1 | 16,1 | | |
| O2 dati validi % | 100,0 | 100,0 | 100,0 | 100,0 | 100,0 | 100,0 | 100,0 | 100,0 | 100,0 | 100,0 | 100,0 | 100,0 | 100,0 | 100,0 | 100,0 | 100,0 | 100,0 | 100,0 | 100,0 | 100,0 | 100,0 | 100,0 | 100,0 | 100,0 | | | |
| Temperatura Fumi valore in °C | 497 | 496 | 492 | 489 | 487 | 485 | 488 | 498 | 505 | 506 | 507 | 508 | 509 | 510 | 510 | 507 | 507 | 505 | 501 | 500 | 501 | 499 | 500 | 501 | 500 | | |
| Temperatura Fumi dati validi % | 100,0 | 100,0 | 100,0 | 100,0 | 100,0 | 100,0 | 100,0 | 100,0 | 100,0 | 100,0 | 100,0 | 100,0 | 100,0 | 100,0 | 100,0 | 100,0 | 100,0 | 100,0 | 100,0 | 100,0 | 100,0 | 100,0 | 100,0 | 100,0 | | | |
| Portata Umida Norm. valore in Nm³/h | 48742 | 48805 | 48746 | 48616 | 48610 | 48596 | 48105 | 47755 | 47600 | 47557 | 47777 | 47909 | 47631 | 47952 | 47663 | 47073 | 47848 | 48026 | 48715 | 48167 | 48338 | 48362 | 48415 | 48348 | 48140 | | |
| Portata Umida dati validi % | 100,0 | 100,0 | 100,0 | 100,0 | 100,0 | 100,0 | 100,0 | 100,0 | 100,0 | 100,0 | 100,0 | 100,0 | 100,0 | 100,0 | 100,0 | 100,0 | 100,0 | 100,0 | 100,0 | 100,0 | 100,0 | 100,0 | 100,0 | 100,0 | | | |
| Pressione valore in mBar | 1012 | 1012 | 1011 | 1011 | 1011 | 1011 | 1011 | 1011 | 1010 | 1010 | 1010 | 1009 | 1009 | 1008 | 1008 | 1008 | 1007 | 1007 | 1008 | 1008 | 1008 | 1008 | 1008 | 1008 | 1009 | | |
| Pressione dati validi % | 100,0 | 100,0 | 100,0 | 100,0 | 100,0 | 100,0 | 100,0 | 100,0 | 100,0 | 100,0 | 100,0 | 100,0 | 100,0 | 100,0 | 100,0 | 100,0 | 100,0 | 100,0 | 100,0 | 100,0 | 100,0 | 100,0 | 100,0 | 100,0 | | | |

## Legenda

Ove non indicato altrimenti (come di seguito) i dati si intendono validi;F=Impianto non operativo; N=media non valida; D=dati insufficienti; T=calibrazione/manutenzione in corso; A=strumento fuori scansione; U=dato invalidato da utente; Z=dato non acquisito; LDL=valore limite autorizzato;

# RIEPILOGO GIORNALIERO

2017-09-08

**Dati prodotti dal sistema I.E.S. - E.B.C. Srl**

**STAMPA DEL:** 03-10-2017 13:10:54

**Nome Stazione:** CENTRALE GAS CROTONE - SOLAR TAURUS E109

I valori corretti (Corr.) sono riferiti a 0°C e 1013 mbar, fumi secchi e tenore di Ossigeno del 15%

| Descrizione | Ora | | | | | | | | | | | | | | | | | | | | | | | | | | |
|---|---|---|---|---|---|---|---|---|---|---|---|---|---|---|---|---|---|---|---|---|---|---|---|---|---|---|---|
| | 1 | 2 | 3 | 4 | 5 | 6 | 7 | 8 | 9 | 10 | 11 | 12 | 13 | 14 | 15 | 16 | 17 | 18 | 19 | 20 | 21 | 22 | 23 | 24 | Tot. Giorno | LDL orario | N. sup. LDL orario |
| CO Corr. valore in mg/Nm³ | 2,4 | 2,5 | 2,6 | 2,1 | 3,1 | 3,3 | 2,0 | 2,6 | 1,4 | 1,5 | 1,5 | 1,4 | 1,2 | 1,4 | 1,8 | 8,7 | 39,8 | 38,1 | 37,9 | 29,0 | 2,6 | 3,1 | 7,4 | 5,8 | 8,5 | 125,0 | 0 |
| CO dati validi % | 100,0 | 100,0 | 100,0 | 100,0 | 100,0 | 100,0 | 100,0 | 100,0 | 100,0 | 100,0 | 100,0 | 100,0 | 100,0 | 100,0 | 100,0 | 100,0 | 100,0 | 100,0 | 100,0 | 100,0 | 100,0 | 100,0 | 100,0 | 100,0 | | | |
| NOx Corr. valore in mg/Nm³ | 28,7 | 27,7 | 27,3 | 28,8 | 28,2 | 27,9 | 29,2 | 30,3 | 29,7 | 28,1 | 27,9 | 29,5 | 29,8 | 27,0 | 27,6 | 31,0 | 43,4 | 43,1 | 42,7 | 41,8 | 26,3 | 26,9 | 31,9 | 29,8 | 31,0 | 500,0 | 0 |
| NOx dati validi % | 100,0 | 100,0 | 100,0 | 100,0 | 100,0 | 100,0 | 100,0 | 100,0 | 100,0 | 100,0 | 100,0 | 100,0 | 100,0 | 100,0 | 100,0 | 100,0 | 100,0 | 100,0 | 100,0 | 100,0 | 100,0 | 100,0 | 100,0 | 100,0 | | | |
| O2 valore in % | 16,1 | 16,1 | 16,2 | 16,2 | 16,2 | 16,2 | 16,1 | 16,1 | 16,0 | 16,0 | 16,0 | 16,1 | 16,0 | 16,1 | 16,1 | 16,2 | 16,2 | 16,2 | 16,2 | 16,2 | 16,2 | 16,2 | 16,2 | 16,2 | 16,1 | | |
| O2 dati validi % | 100,0 | 100,0 | 100,0 | 100,0 | 100,0 | 100,0 | 100,0 | 100,0 | 100,0 | 100,0 | 100,0 | 100,0 | 100,0 | 100,0 | 100,0 | 100,0 | 100,0 | 100,0 | 100,0 | 100,0 | 100,0 | 100,0 | 100,0 | 100,0 | | | |
| Temperatura Fumi valore in °C | 500 | 498 | 496 | 498 | 495 | 494 | 499 | 506 | 507 | 507 | 507 | 507 | 507 | 504 | 504 | 499 | 490 | 490 | 491 | 492 | 496 | 494 | 493 | 493 | 499 | | |
| Temperatura Fumi dati validi % | 100,0 | 100,0 | 100,0 | 100,0 | 100,0 | 100,0 | 100,0 | 100,0 | 100,0 | 100,0 | 100,0 | 100,0 | 100,0 | 100,0 | 100,0 | 100,0 | 100,0 | 100,0 | 100,0 | 100,0 | 100,0 | 100,0 | 100,0 | 100,0 | | | |
| Portata Umida Norm. valore in Nm³/h | 48378 | 48475 | 48548 | 48456 | 48464 | 48545 | 48467 | 48407 | 48542 | 48381 | 48183 | 48154 | 48039 | 47589 | 47600 | 47583 | 47721 | 47711 | 47705 | 47675 | 47650 | 47757 | 47802 | 47767 | 48067 | | |
| Portata Umida dati validi % | 100,0 | 100,0 | 100,0 | 100,0 | 100,0 | 100,0 | 100,0 | 100,0 | 100,0 | 100,0 | 100,0 | 100,0 | 100,0 | 100,0 | 100,0 | 100,0 | 100,0 | 100,0 | 100,0 | 100,0 | 100,0 | 100,0 | 100,0 | 100,0 | | | |
| Pressione valore in mBar | 1008 | 1008 | 1008 | 1008 | 1008 | 1008 | 1008 | 1008 | 1008 | 1008 | 1008 | 1007 | 1007 | 1007 | 1007 | 1007 | 1007 | 1007 | 1007 | 1007 | 1007 | 1006 | 1007 | 1007 | 1007 | | |
| Pressione dati validi % | 100,0 | 100,0 | 100,0 | 100,0 | 100,0 | 100,0 | 100,0 | 100,0 | 100,0 | 100,0 | 100,0 | 100,0 | 100,0 | 100,0 | 100,0 | 100,0 | 100,0 | 100,0 | 100,0 | 100,0 | 100,0 | 100,0 | 100,0 | 100,0 | | | |

## Legenda

Ove non indicato altrimenti (come di seguito) i dati si intendono validi;F=Impianto non operativo; N=media non valida; D=dati insufficienti; T=calibrazione/manutenzione in corso; A=strumento fuori scansione; U=dato invalidato da utente; Z=dato non acquisito; LDL=valore limite autorizzato;

# RIEPILOGO GIORNALIERO

2017-09-09

**Dati prodotti dal sistema I.E.S. - E.B.C. Srl**

**STAMPA DEL:** 03-10-2017 13:10:54

**Nome Stazione:** CENTRALE GAS CROTONE - SOLAR TAURUS E109

I valori corretti (Corr.) sono riferiti a 0°C e 1013 mbar, fumi secchi e tenore di Ossigeno del 15%

| Descrizione | Ora | | | | | | | | | | | | | | | | | | | | | | | | | | |
|---|---|---|---|---|---|---|---|---|---|---|---|---|---|---|---|---|---|---|---|---|---|---|---|---|---|---|---|
| | 1 | 2 | 3 | 4 | 5 | 6 | 7 | 8 | 9 | 10 | 11 | 12 | 13 | 14 | 15 | 16 | 17 | 18 | 19 | 20 | 21 | 22 | 23 | 24 | Tot. Giorno | LDL orario | N. sup. LDL orario |
| CO Corr. valore in mg/Nm³ | 3,5 | 3,1 | 6,5 | 23,1 | 24,0 | 11,4 | 14,9 | 1,4 | 1,3 | 1,2 | 1,2 | 1,2 | 1,2 | 1,3 | 1,3 | 1,4 | 1,5 | 2,7 | 15,2 | 9,9 | 12,4 | 18,5 | 3,2 | 4,6 | 6,9 | 125,0 | 0 |
| CO dati validi % | 100,0 | 100,0 | 100,0 | 100,0 | 100,0 | 100,0 | 100,0 | 100,0 | 100,0 | 100,0 | 100,0 | 100,0 | 100,0 | 100,0 | 100,0 | 100,0 | 100,0 | 100,0 | 100,0 | 100,0 | 100,0 | 100,0 | 100,0 | 100,0 | | | |
| NOx Corr. valore in mg/Nm³ | 25,5 | 26,3 | 31,0 | 47,1 | 45,1 | 36,7 | 39,4 | 30,3 | 31,4 | 31,1 | 32,2 | 31,3 | 30,9 | 30,5 | 29,6 | 29,8 | 28,3 | 29,1 | 45,6 | 40,7 | 43,2 | 45,5 | 27,9 | 30,6 | 34,1 | 500,0 | 0 |
| NOx dati validi % | 100,0 | 100,0 | 100,0 | 100,0 | 100,0 | 100,0 | 100,0 | 100,0 | 100,0 | 100,0 | 100,0 | 100,0 | 100,0 | 100,0 | 100,0 | 100,0 | 100,0 | 100,0 | 100,0 | 100,0 | 100,0 | 100,0 | 100,0 | 100,0 | | | |
| O2 valore in % | 16,2 | 16,2 | 16,2 | 16,2 | 16,2 | 16,2 | 16,2 | 16,1 | 16,1 | 16,1 | 16,1 | 16,1 | 16,1 | 16,1 | 16,1 | 16,1 | 16,1 | 16,2 | 16,2 | 16,2 | 16,2 | 16,2 | 16,2 | 16,2 | 16,2 | | |
| O2 dati validi % | 100,0 | 100,0 | 100,0 | 100,0 | 100,0 | 100,0 | 100,0 | 100,0 | 100,0 | 100,0 | 100,0 | 100,0 | 100,0 | 100,0 | 100,0 | 100,0 | 100,0 | 100,0 | 100,0 | 100,0 | 100,0 | 100,0 | 100,0 | 100,0 | | | |
| Temperatura Fumi valore in °C | 494 | 495 | 494 | 492 | 490 | 492 | 493 | 502 | 505 | 507 | 507 | 506 | 508 | 508 | 505 | 505 | 503 | 499 | 496 | 497 | 496 | 494 | 495 | 493 | 499 | | |
| Temperatura Fumi dati validi % | 100,0 | 100,0 | 100,0 | 100,0 | 100,0 | 100,0 | 100,0 | 100,0 | 100,0 | 100,0 | 100,0 | 100,0 | 100,0 | 100,0 | 100,0 | 100,0 | 100,0 | 100,0 | 100,0 | 100,0 | 100,0 | 100,0 | 100,0 | 100,0 | | | |
| Portata Umida Norm. valore in Nm³/h | 47829 | 47876 | 47909 | 47799 | 47906 | 48190 | 47920 | 48004 | 48090 | 48079 | 48077 | 47648 | 47552 | 47510 | 47499 | 47434 | 47321 | 47021 | 46718 | 47052 | 47161 | 47026 | 47446 | 47285 | 47598 | | |
| Portata Umida dati validi % | 100,0 | 100,0 | 100,0 | 100,0 | 100,0 | 100,0 | 100,0 | 100,0 | 100,0 | 100,0 | 100,0 | 100,0 | 100,0 | 100,0 | 100,0 | 100,0 | 100,0 | 100,0 | 100,0 | 100,0 | 100,0 | 100,0 | 100,0 | 100,0 | | | |
| Pressione valore in mBar | 1007 | 1007 | 1007 | 1006 | 1006 | 1006 | 1006 | 1007 | 1006 | 1006 | 1006 | 1005 | 1005 | 1004 | 1004 | 1004 | 1004 | 1004 | 1004 | 1005 | 1005 | 1006 | 1006 | 1006 | 1005 | | |
| Pressione dati validi % | 100,0 | 100,0 | 100,0 | 100,0 | 100,0 | 100,0 | 100,0 | 100,0 | 100,0 | 100,0 | 100,0 | 100,0 | 100,0 | 100,0 | 100,0 | 100,0 | 100,0 | 100,0 | 100,0 | 100,0 | 100,0 | 100,0 | 100,0 | 100,0 | | | |

## Legenda

Ove non indicato altrimenti (come di seguito) i dati si intendono validi;F=Impianto non operativo; N=media non valida; D=dati insufficienti; T=calibrazione/manutenzione in corso; A=strumento fuori scansione; U=dato invalidato da utente; Z=dato non acquisito; LDL=valore limite autorizzato;

# RIEPILOGO GIORNALIERO

2017-09-10

**Dati prodotti dal sistema I.E.S. - E.B.C. Srl**

**STAMPA DEL:** 03-10-2017 13:10:55

**Nome Stazione:** CENTRALE GAS CROTONE - SOLAR TAURUS E109

I valori corretti (Corr.) sono riferiti a 0°C e 1013 mbar, fumi secchi e tenore di Ossigeno del 15%

| Descrizione | Ora | | | | | | | | | | | | | | | | | | | | | | | | | | |
|---|---|---|---|---|---|---|---|---|---|---|---|---|---|---|---|---|---|---|---|---|---|---|---|---|---|---|---|
| | 1 | 2 | 3 | 4 | 5 | 6 | 7 | 8 | 9 | 10 | 11 | 12 | 13 | 14 | 15 | 16 | 17 | 18 | 19 | 20 | 21 | 22 | 23 | 24 | Tot. Giorno | LDL orario | N. sup. LDL orario |
| CO Corr. valore in mg/Nm³ | 16,6 | 23,7 | 28,5 | 29,9 | 32,7 | 30,4 | 11,0 | 1,6 | 1,2 | 1,2 | 1,1 | 1,2 | 1,2 | 1,2 | 1,2 | 1,2 | 1,3 | 1,4 | 1,7 | 2,2 | 2,9 | 7,3 | 8,1 | 3,7 | 8,8 | 125,0 | 0 |
| CO dati validi % | 100,0 | 100,0 | 100,0 | 100,0 | 100,0 | 100,0 | 100,0 | 100,0 | 100,0 | 100,0 | 100,0 | 100,0 | 100,0 | 100,0 | 100,0 | 100,0 | 100,0 | 100,0 | 100,0 | 100,0 | 100,0 | 100,0 | 100,0 | 100,0 | | | |
| NOx Corr. valore in mg/Nm³ | 46,8 | 51,4 | 51,2 | 51,3 | 50,8 | 51,5 | 38,0 | 29,4 | 30,6 | 29,5 | 29,7 | 28,6 | 27,9 | 28,1 | 27,8 | 27,3 | 26,3 | 25,7 | 24,9 | 24,0 | 24,4 | 27,9 | 28,8 | 22,4 | 33,5 | 500,0 | 0 |
| NOx dati validi % | 100,0 | 100,0 | 100,0 | 100,0 | 100,0 | 100,0 | 100,0 | 100,0 | 100,0 | 100,0 | 100,0 | 100,0 | 100,0 | 100,0 | 100,0 | 100,0 | 100,0 | 100,0 | 100,0 | 100,0 | 100,0 | 100,0 | 100,0 | 100,0 | | | |
| O2 valore in % | 16,3 | 16,3 | 16,3 | 16,3 | 16,3 | 16,3 | 16,2 | 16,1 | 16,1 | 16,1 | 16,0 | 16,0 | 16,0 | 16,0 | 16,0 | 16,0 | 16,0 | 16,1 | 16,1 | 16,1 | 16,1 | 16,2 | 16,2 | 16,2 | 16,1 | | |
| O2 dati validi % | 100,0 | 100,0 | 100,0 | 100,0 | 100,0 | 100,0 | 100,0 | 100,0 | 100,0 | 100,0 | 100,0 | 100,0 | 100,0 | 100,0 | 100,0 | 100,0 | 100,0 | 100,0 | 100,0 | 100,0 | 100,0 | 100,0 | 100,0 | 100,0 | | | |
| Temperatura Fumi valore in °C | 491 | 490 | 488 | 488 | 486 | 487 | 492 | 503 | 507 | 507 | 508 | 508 | 507 | 508 | 507 | 508 | 506 | 504 | 503 | 501 | 500 | 497 | 497 | 497 | 500 | | |
| Temperatura Fumi dati validi % | 100,0 | 100,0 | 100,0 | 100,0 | 100,0 | 100,0 | 100,0 | 100,0 | 100,0 | 100,0 | 100,0 | 100,0 | 100,0 | 100,0 | 100,0 | 100,0 | 100,0 | 100,0 | 100,0 | 100,0 | 100,0 | 100,0 | 100,0 | 100,0 | | | |
| Portata Umida Norm. valore in Nm³/h | 47554 | 47591 | 48130 | 47894 | 47785 | 48347 | 48371 | 47780 | 47771 | 47944 | 47927 | 47809 | 47717 | 47605 | 47689 | 47466 | 47489 | 47337 | 47260 | 47199 | 47375 | 47182 | 47081 | 47014 | 47638 | | |
| Portata Umida dati validi % | 100,0 | 100,0 | 100,0 | 100,0 | 100,0 | 100,0 | 100,0 | 100,0 | 100,0 | 100,0 | 100,0 | 100,0 | 100,0 | 100,0 | 100,0 | 100,0 | 100,0 | 100,0 | 100,0 | 100,0 | 100,0 | 100,0 | 100,0 | 100,0 | | | |
| Pressione valore in mBar | 1006 | 1006 | 1006 | 1005 | 1006 | 1006 | 1006 | 1006 | 1005 | 1004 | 1004 | 1004 | 1004 | 1004 | 1003 | 1003 | 1003 | 1003 | 1003 | 1004 | 1004 | 1004 | 1004 | 1004 | 1004 | | |
| Pressione dati validi % | 100,0 | 100,0 | 100,0 | 100,0 | 100,0 | 100,0 | 100,0 | 100,0 | 100,0 | 100,0 | 100,0 | 100,0 | 100,0 | 100,0 | 100,0 | 100,0 | 100,0 | 100,0 | 100,0 | 100,0 | 100,0 | 100,0 | 100,0 | 100,0 | | | |

## Legenda

Ove non indicato altrimenti (come di seguito) i dati si intendono validi;F=Impianto non operativo; N=media non valida; D=dati insufficienti; T=calibrazione/manutenzione in corso; A=strumento fuori scansione; U=dato invalidato da utente; Z=dato non acquisito; LDL=valore limite autorizzato;

# RIEPILOGO GIORNALIERO

2017-09-11

**Dati prodotti dal sistema I.E.S. - E.B.C. Srl**

**STAMPA DEL:** 03-10-2017 13:10:55

**Nome Stazione:** CENTRALE GAS CROTONE - SOLAR TAURUS E109

I valori corretti (Corr.) sono riferiti a 0°C e 1013 mbar, fumi secchi e tenore di Ossigeno del 15%

| Descrizione | Ora | | | | | | | | | | | | | | | | | | | | | | | | | | |
|---|---|---|---|---|---|---|---|---|---|---|---|---|---|---|---|---|---|---|---|---|---|---|---|---|---|---|---|
| | 1 | 2 | 3 | 4 | 5 | 6 | 7 | 8 | 9 | 10 | 11 | 12 | 13 | 14 | 15 | 16 | 17 | 18 | 19 | 20 | 21 | 22 | 23 | 24 | Tot. Giorno | LDL orario | N. sup. LDL orario |
| CO Corr. valore in mg/Nm³ | 3,2 | 2,1 | 1,6 | 1,7 | 1,6 | 1,5 | 1,3 | 24,4 | 2,1 | 1,6 | 1,5 | 1,4 | 1,3 | 1,2 | 1,3 | 1,3 | 1,4 | 1,5 | 1,4 | 1,3 | 1,3 | 1,4 | 1,4 | 1,4 | 2,5 | 125,0 | 0 |
| CO dati validi % | 100,0 | 100,0 | 100,0 | 100,0 | 100,0 | 100,0 | 100,0 | 95,0 | 100,0 | 100,0 | 100,0 | 98,3 | 100,0 | 100,0 | 100,0 | 100,0 | 100,0 | 100,0 | 100,0 | 100,0 | 100,0 | 100,0 | 100,0 | 100,0 | | | |
| NOx Corr. valore in mg/Nm³ | 23,2 | 24,1 | 25,8 | 25,6 | 26,0 | 27,2 | 27,8 | 36,9 | 32,3 | 30,2 | 29,3 | 33,1 | 33,4 | 34,1 | 34,3 | 33,6 | 33,7 | 33,4 | 33,7 | 33,5 | 32,7 | 32,3 | 32,9 | 33,6 | 30,9 | 500,0 | 0 |
| NOx dati validi % | 100,0 | 100,0 | 100,0 | 100,0 | 100,0 | 100,0 | 100,0 | 100,0 | 100,0 | 100,0 | 100,0 | 100,0 | 100,0 | 100,0 | 100,0 | 100,0 | 100,0 | 100,0 | 100,0 | 100,0 | 100,0 | 100,0 | 100,0 | 100,0 | | | |
| O2 valore in % | 16,2 | 16,1 | 16,1 | 16,1 | 16,1 | 16,1 | 16,1 | 16,1 | 16,0 | 16,1 | 16,1 | 16,0 | 16,1 | 16,1 | 16,1 | 16,1 | 16,1 | 16,2 | 16,1 | 16,1 | 16,1 | 16,1 | 16,1 | 16,1 | 16,1 | | |
| O2 dati validi % | 100,0 | 100,0 | 100,0 | 100,0 | 100,0 | 100,0 | 100,0 | 100,0 | 100,0 | 100,0 | 100,0 | 100,0 | 100,0 | 100,0 | 100,0 | 100,0 | 100,0 | 100,0 | 100,0 | 100,0 | 100,0 | 100,0 | 100,0 | 100,0 | | | |
| Temperatura Fumi valore in °C | 498 | 501 | 503 | 503 | 503 | 504 | 506 | 501 | 499 | 499 | 503 | 505 | 505 | 505 | 502 | 503 | 504 | 501 | 502 | 502 | 501 | 501 | 502 | 503 | 502 | | |
| Temperatura Fumi dati validi % | 100,0 | 100,0 | 100,0 | 100,0 | 100,0 | 100,0 | 100,0 | 100,0 | 100,0 | 100,0 | 100,0 | 100,0 | 100,0 | 100,0 | 100,0 | 100,0 | 100,0 | 100,0 | 100,0 | 100,0 | 100,0 | 100,0 | 100,0 | 100,0 | | | |
| Portata Umida Norm. valore in Nm³/h | 47014 | 47234 | 46928 | 46936 | 47076 | 47289 | 47591 | 47538 | 48770 | 48795 | 48694 | 47832 | 48326 | 47509 | 48295 | 48296 | 48041 | 47006 | 47717 | 48092 | 47719 | 47287 | 47588 | 47840 | 47726 | | |
| Portata Umida dati validi % | 100,0 | 100,0 | 100,0 | 100,0 | 100,0 | 100,0 | 100,0 | 100,0 | 100,0 | 100,0 | 100,0 | 100,0 | 100,0 | 100,0 | 100,0 | 100,0 | 100,0 | 100,0 | 100,0 | 100,0 | 100,0 | 100,0 | 100,0 | 100,0 | | | |
| Pressione valore in mBar | 1003 | 1003 | 1002 | 1001 | 1000 | 1000 | 999 | 997 | 997 | 997 | 997 | 997 | 997 | 997 | 997 | 999 | 999 | 1000 | 1000 | 1001 | 1001 | 1002 | 1002 | 1002 | 1000 | | |
| Pressione dati validi % | 100,0 | 100,0 | 100,0 | 100,0 | 100,0 | 100,0 | 100,0 | 100,0 | 100,0 | 100,0 | 100,0 | 100,0 | 100,0 | 100,0 | 100,0 | 100,0 | 100,0 | 100,0 | 100,0 | 100,0 | 100,0 | 100,0 | 100,0 | 100,0 | | | |

## Legenda

Ove non indicato altrimenti (come di seguito) i dati si intendono validi;F=Impianto non operativo; N=media non valida; D=dati insufficienti; T=calibrazione/manutenzione in corso; A=strumento fuori scansione; U=dato invalidato da utente; Z=dato non acquisito; LDL=valore limite autorizzato;

# RIEPILOGO GIORNALIERO

2017-09-12

**Dati prodotti dal sistema I.E.S. - E.B.C. Srl**

**STAMPA DEL:** 03-10-2017 13:10:55

**Nome Stazione:** CENTRALE GAS CROTONE - SOLAR TAURUS E109

I valori corretti (Corr.) sono riferiti a 0°C e 1013 mbar, fumi secchi e tenore di Ossigeno del 15%

| Descrizione | Ora | | | | | | | | | | | | | | | | | | | | | | | | | | | |
|---|---|---|---|---|---|---|---|---|---|---|---|---|---|---|---|---|---|---|---|---|---|---|---|---|---|---|---|---|
| | 1 | 2 | 3 | 4 | 5 | 6 | 7 | 8 | 9 | 10 | 11 | 12 | 13 | 14 | 15 | 16 | 17 | 18 | 19 | 20 | 21 | 22 | 23 | 24 | Tot. Giorno | LDL orario | N. sup. LDL orario |
| CO Corr. valore in mg/Nm³ | 1,5 | 1,4 | 1,5 | 1,5 | 1,6 | 1,7 | 1,6 | 1,3 | 1,2 | 1,2 | 1,2 | 1,3 | 1,8 | 3,1 | 2,0 | 1,8 | 1,8 | 1,6 | 2,0 | 1,8 | 1,8 | 1,9 | 1,9 | 2,0 | 1,7 | 125,0 | 0 |
| CO dati validi % | 100,0 | 100,0 | 100,0 | 100,0 | 100,0 | 100,0 | 100,0 | 100,0 | 100,0 | 100,0 | 100,0 | 100,0 | 100,0 | 100,0 | 100,0 | 100,0 | 100,0 | 100,0 | 100,0 | 100,0 | 100,0 | 100,0 | 100,0 | 100,0 | | | |
| NOx Corr. valore in mg/Nm³ | 33,6 | 33,4 | 33,4 | 34,6 | 35,3 | 33,9 | 34,5 | 34,4 | 32,6 | 32,6 | 33,3 | 34,3 | 31,2 | 31,5 | 28,4 | 29,2 | 29,5 | 29,1 | 30,1 | 30,7 | 30,6 | 31,2 | 31,5 | 32,3 | 32,1 | 500,0 | 0 |
| NOx dati validi % | 100,0 | 100,0 | 100,0 | 100,0 | 100,0 | 100,0 | 100,0 | 100,0 | 100,0 | 100,0 | 100,0 | 100,0 | 100,0 | 100,0 | 100,0 | 100,0 | 100,0 | 100,0 | 100,0 | 100,0 | 100,0 | 100,0 | 100,0 | 100,0 | | | |
| O2 valore in % | 16,1 | 16,1 | 16,1 | 16,1 | 16,2 | 16,2 | 16,2 | 16,1 | 16,1 | 16,1 | 16,1 | 16,1 | 16,1 | 16,1 | 16,1 | 16,1 | 16,1 | 16,1 | 16,1 | 16,1 | 16,1 | 16,1 | 16,2 | 16,2 | 16,1 | | |
| O2 dati validi % | 100,0 | 100,0 | 100,0 | 100,0 | 100,0 | 100,0 | 100,0 | 100,0 | 100,0 | 100,0 | 100,0 | 100,0 | 100,0 | 100,0 | 100,0 | 100,0 | 100,0 | 100,0 | 100,0 | 100,0 | 100,0 | 100,0 | 100,0 | 100,0 | | | |
| Temperatura Fumi valore in °C | 503 | 503 | 503 | 503 | 504 | 501 | 503 | 505 | 506 | 508 | 510 | 512 | 511 | 511 | 509 | 507 | 506 | 505 | 506 | 504 | 503 | 502 | 500 | 501 | 505 | | |
| Temperatura Fumi dati validi % | 100,0 | 100,0 | 100,0 | 100,0 | 100,0 | 100,0 | 100,0 | 100,0 | 100,0 | 100,0 | 100,0 | 100,0 | 100,0 | 100,0 | 100,0 | 100,0 | 100,0 | 100,0 | 100,0 | 100,0 | 100,0 | 100,0 | 100,0 | 100,0 | | | |
| Portata Umida Norm. valore in Nm³/h | 47671 | 47500 | 47580 | 47271 | 47946 | 47861 | 47549 | 47867 | 47395 | 47635 | 47293 | 46957 | 46721 | 46476 | 46976 | 46928 | 47413 | 47112 | 47263 | 47115 | 47378 | 48113 | 48516 | 47960 | 47437 | | |
| Portata Umida dati validi % | 100,0 | 100,0 | 100,0 | 100,0 | 100,0 | 100,0 | 100,0 | 100,0 | 100,0 | 100,0 | 100,0 | 100,0 | 100,0 | 100,0 | 100,0 | 100,0 | 100,0 | 100,0 | 100,0 | 100,0 | 100,0 | 100,0 | 100,0 | 100,0 | | | |
| Pressione valore in mBar | 1003 | 1003 | 1004 | 1004 | 1005 | 1006 | 1006 | 1006 | 1006 | 1006 | 1006 | 1006 | 1006 | 1006 | 1007 | 1007 | 1008 | 1009 | 1009 | 1011 | 1011 | 1012 | 1012 | 1013 | 1007 | | |
| Pressione dati validi % | 100,0 | 100,0 | 100,0 | 100,0 | 100,0 | 100,0 | 100,0 | 100,0 | 100,0 | 100,0 | 100,0 | 100,0 | 100,0 | 100,0 | 100,0 | 100,0 | 100,0 | 100,0 | 100,0 | 100,0 | 100,0 | 100,0 | 100,0 | 100,0 | | | |

## Legenda

Ove non indicato altrimenti (come di seguito) i dati si intendono validi;F=Impianto non operativo; N=media non valida; D=dati insufficienti; T=calibrazione/manutenzione in corso; A=strumento fuori scansione; U=dato invalidato da utente; Z=dato non acquisito; LDL=valore limite autorizzato;

# RIEPILOGO GIORNALIERO

2017-09-13

**Dati prodotti dal sistema I.E.S. - E.B.C. Srl**

**STAMPA DEL:** 03-10-2017 13:10:56

**Nome Stazione:** CENTRALE GAS CROTONE - SOLAR TAURUS E109

I valori corretti (Corr.) sono riferiti a 0°C e 1013 mbar, fumi secchi e tenore di Ossigeno del 15%

| Descrizione | Ora | | | | | | | | | | | | | | | | | | | | | | | | | | |
|---|---|---|---|---|---|---|---|---|---|---|---|---|---|---|---|---|---|---|---|---|---|---|---|---|---|---|---|
| | 1 | 2 | 3 | 4 | 5 | 6 | 7 | 8 | 9 | 10 | 11 | 12 | 13 | 14 | 15 | 16 | 17 | 18 | 19 | 20 | 21 | 22 | 23 | 24 | Tot. Giorno | LDL orario | N. sup. LDL orario |
| CO Corr. valore in mg/Nm³ | 2,2 | 2,0 | 1,9 | 1,9 | 1,9 | 1,5 | 2,1 | 1,6 | T | T | 1,4 | 1,4 | 1,3 | 1,5 | 1,8 | 1,6 | 1,4 | 1,6 | 1,8 | 1,5 | 1,6 | 1,5 | 1,7 | 1,5 | 1,7 | 125,0 | 0 |
| CO dati validi % | 100,0 | 100,0 | 100,0 | 100,0 | 100,0 | 100,0 | 100,0 | 70,0 | 0,0 | 21,7 | 100,0 | 100,0 | 100,0 | 100,0 | 100,0 | 100,0 | 100,0 | 100,0 | 100,0 | 100,0 | 100,0 | 100,0 | 100,0 | 100,0 | | | |
| NOx Corr. valore in mg/Nm³ | 32,7 | 32,7 | 32,5 | 32,4 | 33,0 | 34,1 | 33,6 | 34,1 | T | T | 38,3 | 38,2 | 37,6 | 35,5 | 34,0 | 35,3 | 36,8 | 35,2 | 32,9 | 33,6 | 35,7 | 35,6 | 35,5 | 38,1 | 34,9 | 500,0 | 0 |
| NOx dati validi % | 100,0 | 100,0 | 100,0 | 100,0 | 100,0 | 100,0 | 100,0 | 70,0 | 0,0 | 21,7 | 100,0 | 100,0 | 100,0 | 100,0 | 100,0 | 100,0 | 100,0 | 100,0 | 100,0 | 100,0 | 100,0 | 100,0 | 100,0 | 100,0 | | | |
| O2 valore in % | 16,2 | 16,2 | 16,2 | 16,2 | 16,2 | 16,2 | 16,2 | 16,1 | T | T | 16,1 | 16,1 | 16,1 | 16,1 | 16,1 | 16,1 | 16,1 | 16,1 | 16,1 | 16,1 | 16,1 | 16,1 | 16,2 | 16,2 | 16,1 | | |
| O2 dati validi % | 100,0 | 100,0 | 100,0 | 100,0 | 100,0 | 100,0 | 100,0 | 70,0 | 0,0 | 21,7 | 100,0 | 100,0 | 100,0 | 100,0 | 100,0 | 100,0 | 100,0 | 100,0 | 100,0 | 100,0 | 100,0 | 100,0 | 100,0 | 100,0 | | | |
| Temperatura Fumi valore in °C | 501 | 499 | 498 | 497 | 499 | 500 | 501 | 506 | 506 | 506 | 506 | 507 | 508 | 506 | 507 | 509 | 510 | 509 | 507 | 505 | 506 | 504 | 501 | 502 | 504 | | |
| Temperatura Fumi dati validi % | 100,0 | 100,0 | 100,0 | 100,0 | 100,0 | 100,0 | 100,0 | 100,0 | 100,0 | 100,0 | 100,0 | 100,0 | 100,0 | 100,0 | 100,0 | 100,0 | 100,0 | 100,0 | 100,0 | 100,0 | 100,0 | 100,0 | 100,0 | 100,0 | | | |
| Portata Umida Norm. valore in Nm³/h | 48309 | 48256 | 48239 | 48639 | 49014 | 48083 | 48671 | 49121 | 47754 | 47347 | 47944 | 47812 | 48680 | 47733 | 47513 | 47840 | 47219 | 46256 | 46208 | 45760 | 46549 | 47127 | 47319 | 48554 | 47748 | | |
| Portata Umida dati validi % | 100,0 | 100,0 | 100,0 | 100,0 | 100,0 | 100,0 | 100,0 | 100,0 | 100,0 | 100,0 | 100,0 | 100,0 | 100,0 | 100,0 | 100,0 | 100,0 | 100,0 | 100,0 | 100,0 | 100,0 | 100,0 | 100,0 | 100,0 | 100,0 | | | |
| Pressione valore in mBar | 1013 | 1013 | 1013 | 1013 | 1013 | 1014 | 1014 | 1014 | 1015 | 1015 | 1015 | 1015 | 1015 | 1014 | 1014 | 1013 | 1013 | 1013 | 1013 | 1014 | 1015 | 1015 | 1015 | 1015 | 1014 | | |
| Pressione dati validi % | 100,0 | 100,0 | 100,0 | 100,0 | 100,0 | 100,0 | 100,0 | 100,0 | 100,0 | 100,0 | 100,0 | 100,0 | 100,0 | 100,0 | 100,0 | 100,0 | 100,0 | 100,0 | 100,0 | 100,0 | 100,0 | 100,0 | 100,0 | 100,0 | | | |

## Legenda

Ove non indicato altrimenti (come di seguito) i dati si intendono validi;F=Impianto non operativo; N=media non valida; D=dati insufficienti; T=calibrazione/manutenzione in corso; A=strumento fuori scansione; U=dato invalidato da utente; Z=dato non acquisito; LDL=valore limite autorizzato;

# RIEPILOGO GIORNALIERO

2017-09-14

**Dati prodotti dal sistema I.E.S. - E.B.C. Srl**

**STAMPA DEL:** 03-10-2017 13:10:56

**Nome Stazione:** CENTRALE GAS CROTONE - SOLAR TAURUS E109

I valori corretti (Corr.) sono riferiti a 0°C e 1013 mbar, fumi secchi e tenore di Ossigeno del 15%

| Descrizione | Ora | | | | | | | | | | | | | | | | | | | | | | | | | | |
|---|---|---|---|---|---|---|---|---|---|---|---|---|---|---|---|---|---|---|---|---|---|---|---|---|---|---|---|
| | 1 | 2 | 3 | 4 | 5 | 6 | 7 | 8 | 9 | 10 | 11 | 12 | 13 | 14 | 15 | 16 | 17 | 18 | 19 | 20 | 21 | 22 | 23 | 24 | Tot. Giorno | LDL orario | N. sup. LDL orario |
| **CO Corr. valore in mg/Nm³** | 1,4 | 1,8 | 2,0 | 2,0 | 2,4 | 3,0 | 3,1 | 2,0 | 1,4 | 1,4 | 1,3 | 1,3 | 1,3 | 1,4 | 1,3 | 1,4 | 1,4 | 1,4 | 1,8 | 2,4 | 2,9 | 5,1 | 17,1 | 24,9 | 3,6 | 125,0 | 0 |
| **CO dati validi %** | 100,0 | 100,0 | 100,0 | 100,0 | 100,0 | 100,0 | 100,0 | 100,0 | 100,0 | 100,0 | 100,0 | 100,0 | 100,0 | 100,0 | 100,0 | 100,0 | 100,0 | 100,0 | 100,0 | 100,0 | 100,0 | 100,0 | 100,0 | 100,0 | | | |
| **NOx Corr. valore in mg/Nm³** | 37,5 | 35,7 | 34,4 | 34,7 | 36,0 | 34,4 | 34,0 | 37,3 | 36,3 | 36,4 | 36,3 | 36,0 | 35,0 | 35,9 | 37,0 | 37,1 | 38,8 | 38,2 | 35,5 | 33,7 | 33,0 | 34,2 | 49,6 | 56,6 | 37,2 | 500,0 | 0 |
| **NOx dati validi %** | 100,0 | 100,0 | 100,0 | 100,0 | 100,0 | 100,0 | 100,0 | 100,0 | 100,0 | 100,0 | 100,0 | 100,0 | 100,0 | 100,0 | 100,0 | 100,0 | 100,0 | 100,0 | 100,0 | 100,0 | 100,0 | 100,0 | 100,0 | 100,0 | | | |
| **O2 valore in %** | 16,2 | 16,2 | 16,2 | 16,2 | 16,2 | 16,2 | 16,2 | 16,2 | 16,1 | 16,1 | 16,1 | 16,1 | 16,1 | 16,1 | 16,1 | 16,1 | 16,2 | 16,2 | 16,2 | 16,2 | 16,2 | 16,3 | 16,3 | 16,3 | 16,2 | | |
| **O2 dati validi %** | 100,0 | 100,0 | 100,0 | 100,0 | 100,0 | 100,0 | 100,0 | 100,0 | 100,0 | 100,0 | 100,0 | 100,0 | 100,0 | 100,0 | 100,0 | 100,0 | 100,0 | 100,0 | 100,0 | 100,0 | 100,0 | 100,0 | 100,0 | 100,0 | | | |
| **Temperatura Fumi valore in °C** | 502 | 500 | 497 | 499 | 497 | 494 | 495 | 503 | 505 | 506 | 507 | 507 | 507 | 507 | 508 | 506 | 507 | 505 | 501 | 499 | 497 | 494 | 492 | 490 | 501 | | |
| **Temperatura Fumi dati validi %** | 100,0 | 100,0 | 100,0 | 100,0 | 100,0 | 100,0 | 100,0 | 100,0 | 100,0 | 100,0 | 100,0 | 100,0 | 100,0 | 100,0 | 100,0 | 100,0 | 100,0 | 100,0 | 100,0 | 100,0 | 100,0 | 100,0 | 100,0 | 100,0 | | | |
| **Portata Umida Norm. valore in Nm³/h** | 48453 | 48250 | 47537 | 48894 | 47577 | 47549 | 48900 | 49131 | 47363 | 47661 | 47817 | 47573 | 48497 | 48443 | 47568 | 47449 | 47397 | 46523 | 46911 | 46392 | 46597 | 46740 | 46378 | 46750 | 47598 | | |
| **Portata Umida dati validi %** | 100,0 | 100,0 | 100,0 | 100,0 | 100,0 | 100,0 | 100,0 | 100,0 | 100,0 | 100,0 | 100,0 | 100,0 | 100,0 | 100,0 | 100,0 | 100,0 | 100,0 | 100,0 | 100,0 | 100,0 | 100,0 | 100,0 | 100,0 | 100,0 | | | |
| **Pressione valore in mBar** | 1015 | 1015 | 1015 | 1015 | 1015 | 1015 | 1015 | 1014 | 1014 | 1014 | 1013 | 1013 | 1012 | 1011 | 1010 | 1010 | 1009 | 1009 | 1009 | 1009 | 1009 | 1010 | 1009 | 1009 | 1012 | | |
| **Pressione dati validi %** | 100,0 | 100,0 | 100,0 | 100,0 | 100,0 | 100,0 | 100,0 | 100,0 | 100,0 | 100,0 | 100,0 | 100,0 | 100,0 | 100,0 | 100,0 | 100,0 | 100,0 | 100,0 | 100,0 | 100,0 | 100,0 | 100,0 | 100,0 | 100,0 | | | |

## Legenda

Ove non indicato altrimenti (come di seguito) i dati si intendono validi;F=Impianto non operativo; N=media non valida; D=dati insufficienti; T=calibrazione/manutenzione in corso; A=strumento fuori scansione; U=dato invalidato da utente; Z=dato non acquisito; LDL=valore limite autorizzato;

# RIEPILOGO GIORNALIERO

2017-09-15

**Dati prodotti dal sistema I.E.S. - E.B.C. Srl**

**STAMPA DEL:** 03-10-2017 13:10:56

**Nome Stazione:** CENTRALE GAS CROTONE - SOLAR TAURUS E109

I valori corretti (Corr.) sono riferiti a 0°C e 1013 mbar, fumi secchi e tenore di Ossigeno del 15%

| Descrizione | Ora | | | | | | | | | | | | | | | | | | | | | | | | | | |
|---|---|---|---|---|---|---|---|---|---|---|---|---|---|---|---|---|---|---|---|---|---|---|---|---|---|---|---|
| | 1 | 2 | 3 | 4 | 5 | 6 | 7 | 8 | 9 | 10 | 11 | 12 | 13 | 14 | 15 | 16 | 17 | 18 | 19 | 20 | 21 | 22 | 23 | 24 | Tot. Giorno | LDL orario | N. sup. LDL orario |
| CO Corr. valore in mg/Nm³ | 29,1 | 28,1 | 28,3 | 28,4 | 32,2 | 11,4 | 1,6 | 1,9 | 1,6 | 2,1 | 2,5 | 2,3 | 1,8 | 1,7 | 1,8 | 1,5 | 1,4 | 1,5 | 1,6 | 2,0 | 2,8 | 3,4 | 4,0 | 11,4 | 8,5 | 125,0 | 0 |
| CO dati validi % | 100,0 | 100,0 | 100,0 | 100,0 | 100,0 | 100,0 | 100,0 | 100,0 | 100,0 | 100,0 | 100,0 | 100,0 | 100,0 | 100,0 | 100,0 | 100,0 | 100,0 | 100,0 | 100,0 | 100,0 | 100,0 | 100,0 | 100,0 | 100,0 | | | |
| NOx Corr. valore in mg/Nm³ | 57,4 | 58,7 | 59,1 | 59,7 | 58,6 | 45,4 | 38,1 | 37,6 | 35,6 | 34,4 | 32,9 | 32,9 | 32,3 | 32,6 | 32,0 | 32,1 | 32,7 | 32,3 | 31,3 | 30,3 | 29,4 | 28,5 | 28,8 | 38,5 | 38,8 | 500,0 | 0 |
| NOx dati validi % | 100,0 | 100,0 | 100,0 | 100,0 | 100,0 | 100,0 | 100,0 | 100,0 | 100,0 | 100,0 | 100,0 | 100,0 | 100,0 | 100,0 | 100,0 | 100,0 | 100,0 | 100,0 | 100,0 | 100,0 | 100,0 | 100,0 | 100,0 | 100,0 | | | |
| O2 valore in % | 16,3 | 16,3 | 16,3 | 16,3 | 16,3 | 16,3 | 16,2 | 16,2 | 16,2 | 16,1 | 16,1 | 16,1 | 16,1 | 16,1 | 16,1 | 16,1 | 16,1 | 16,1 | 16,1 | 16,2 | 16,2 | 16,2 | 16,2 | 16,2 | 16,2 | | |
| O2 dati validi % | 100,0 | 100,0 | 100,0 | 100,0 | 100,0 | 100,0 | 100,0 | 100,0 | 100,0 | 100,0 | 100,0 | 100,0 | 100,0 | 100,0 | 100,0 | 100,0 | 100,0 | 100,0 | 100,0 | 100,0 | 100,0 | 100,0 | 100,0 | 100,0 | | | |
| Temperatura Fumi valore in °C | 489 | 489 | 488 | 488 | 486 | 489 | 496 | 503 | 505 | 506 | 508 | 508 | 507 | 506 | 505 | 505 | 506 | 505 | 504 | 500 | 498 | 496 | 495 | 493 | 499 | | |
| Temperatura Fumi dati validi % | 100,0 | 100,0 | 100,0 | 100,0 | 100,0 | 100,0 | 100,0 | 100,0 | 100,0 | 100,0 | 100,0 | 100,0 | 100,0 | 100,0 | 100,0 | 100,0 | 100,0 | 100,0 | 100,0 | 100,0 | 100,0 | 100,0 | 100,0 | 100,0 | | | |
| Portata Umida Norm. valore in Nm³/h | 47358 | 46916 | 47081 | 46712 | 46953 | 46745 | 48960 | 48974 | 46379 | 47497 | 47439 | 47452 | 47060 | 46834 | 46519 | 46879 | 48334 | 48015 | 47595 | 46297 | 45994 | 46877 | 46483 | 45538 | 47120 | | |
| Portata Umida dati validi % | 100,0 | 100,0 | 100,0 | 100,0 | 100,0 | 100,0 | 100,0 | 100,0 | 100,0 | 100,0 | 100,0 | 100,0 | 100,0 | 100,0 | 100,0 | 100,0 | 100,0 | 100,0 | 100,0 | 100,0 | 100,0 | 100,0 | 100,0 | 100,0 | | | |
| Pressione valore in mBar | 1009 | 1009 | 1009 | 1009 | 1009 | 1009 | 1010 | 1010 | 1009 | 1009 | 1009 | 1009 | 1009 | 1008 | 1008 | 1008 | 1008 | 1008 | 1008 | 1009 | 1009 | 1009 | 1009 | 1009 | 1009 | | |
| Pressione dati validi % | 100,0 | 100,0 | 100,0 | 100,0 | 100,0 | 100,0 | 100,0 | 100,0 | 100,0 | 100,0 | 100,0 | 100,0 | 100,0 | 100,0 | 100,0 | 100,0 | 100,0 | 100,0 | 100,0 | 100,0 | 100,0 | 100,0 | 100,0 | 100,0 | | | |

## Legenda

Ove non indicato altrimenti (come di seguito) i dati si intendono validi;F=Impianto non operativo; N=media non valida; D=dati insufficienti; T=calibrazione/manutenzione in corso; A=strumento fuori scansione; U=dato invalidato da utente; Z=dato non acquisito; LDL=valore limite autorizzato;

# RIEPILOGO GIORNALIERO

2017-09-16

**Dati prodotti dal sistema I.E.S. - E.B.C. Srl**

**STAMPA DEL:** 03-10-2017 13:10:57

**Nome Stazione:** CENTRALE GAS CROTONE - SOLAR TAURUS E109

I valori corretti (Corr.) sono riferiti a 0°C e 1013 mbar, fumi secchi e tenore di Ossigeno del 15%

| Descrizione | Ora | | | | | | | | | | | | | | | | | | | | | | | | | | |
|---|---|---|---|---|---|---|---|---|---|---|---|---|---|---|---|---|---|---|---|---|---|---|---|---|---|---|---|
| | 1 | 2 | 3 | 4 | 5 | 6 | 7 | 8 | 9 | 10 | 11 | 12 | 13 | 14 | 15 | 16 | 17 | 18 | 19 | 20 | 21 | 22 | 23 | 24 | Tot. Giorno | LDL orario | N. sup. LDL orario |
| CO Corr. valore in mg/Nm³ | 22,5 | 18,8 | 29,2 | 33,2 | 36,1 | 37,1 | 22,7 | 2,6 | 1,6 | 1,4 | 1,3 | 1,3 | 1,4 | 1,4 | 1,4 | 1,3 | 1,4 | 1,6 | 1,5 | 1,7 | 1,8 | 1,8 | 1,6 | 1,8 | 9,4 | 125,0 | 0 |
| CO dati validi % | 100,0 | 100,0 | 100,0 | 100,0 | 100,0 | 100,0 | 100,0 | 100,0 | 100,0 | 100,0 | 100,0 | 100,0 | 100,0 | 100,0 | 100,0 | 100,0 | 100,0 | 100,0 | 100,0 | 100,0 | 100,0 | 100,0 | 100,0 | 100,0 | | | |
| NOx Corr. valore in mg/Nm³ | 49,6 | 48,5 | 52,8 | 52,5 | 52,1 | 51,2 | 46,3 | 30,6 | 30,4 | 32,3 | 34,2 | 33,9 | 31,5 | 30,6 | 30,9 | 31,5 | 31,1 | 29,8 | 30,3 | 29,2 | 29,7 | 29,2 | 29,3 | 29,1 | 36,5 | 500,0 | 0 |
| NOx dati validi % | 100,0 | 100,0 | 100,0 | 100,0 | 100,0 | 100,0 | 100,0 | 100,0 | 100,0 | 100,0 | 100,0 | 100,0 | 100,0 | 100,0 | 100,0 | 100,0 | 100,0 | 100,0 | 100,0 | 100,0 | 100,0 | 100,0 | 100,0 | 100,0 | | | |
| O2 valore in % | 16,3 | 16,3 | 16,3 | 16,3 | 16,3 | 16,3 | 16,3 | 16,2 | 16,1 | 16,1 | 16,1 | 16,1 | 16,1 | 16,1 | 16,1 | 16,1 | 16,1 | 16,1 | 16,1 | 16,1 | 16,1 | 16,1 | 16,1 | 16,1 | 16,2 | | |
| O2 dati validi % | 100,0 | 100,0 | 100,0 | 100,0 | 100,0 | 100,0 | 100,0 | 100,0 | 100,0 | 100,0 | 100,0 | 100,0 | 100,0 | 100,0 | 100,0 | 100,0 | 100,0 | 100,0 | 100,0 | 100,0 | 100,0 | 100,0 | 100,0 | 100,0 | | | |
| Temperatura Fumi valore in °C | 492 | 491 | 490 | 488 | 487 | 487 | 490 | 499 | 506 | 508 | 509 | 509 | 509 | 510 | 509 | 508 | 507 | 505 | 506 | 505 | 505 | 505 | 506 | 506 | 501 | | |
| Temperatura Fumi dati validi % | 100,0 | 100,0 | 100,0 | 100,0 | 100,0 | 100,0 | 100,0 | 100,0 | 100,0 | 100,0 | 100,0 | 100,0 | 100,0 | 100,0 | 100,0 | 100,0 | 100,0 | 100,0 | 100,0 | 100,0 | 100,0 | 100,0 | 100,0 | 100,0 | | | |
| Portata Umida Norm. valore in Nm³/h | 45615 | 46361 | 46204 | 45426 | 46677 | 46419 | 48206 | 48490 | 47802 | 47213 | 46746 | 46646 | 47127 | 47060 | 47053 | 46501 | 46928 | 46402 | 46470 | 46043 | 45892 | 46907 | 46842 | 46157 | 46716 | | |
| Portata Umida dati validi % | 100,0 | 100,0 | 100,0 | 100,0 | 100,0 | 100,0 | 100,0 | 100,0 | 100,0 | 100,0 | 100,0 | 100,0 | 100,0 | 100,0 | 100,0 | 100,0 | 100,0 | 100,0 | 100,0 | 100,0 | 100,0 | 100,0 | 100,0 | 100,0 | | | |
| Pressione valore in mBar | 1009 | 1009 | 1009 | 1009 | 1009 | 1009 | 1009 | 1009 | 1009 | 1009 | 1009 | 1009 | 1009 | 1008 | 1008 | 1008 | 1008 | 1008 | 1009 | 1009 | 1010 | 1010 | 1010 | 1010 | 1009 | | |
| Pressione dati validi % | 100,0 | 100,0 | 100,0 | 100,0 | 100,0 | 100,0 | 100,0 | 100,0 | 100,0 | 100,0 | 100,0 | 100,0 | 100,0 | 100,0 | 100,0 | 100,0 | 100,0 | 100,0 | 100,0 | 100,0 | 100,0 | 100,0 | 100,0 | 100,0 | | | |

## Legenda

Ove non indicato altrimenti (come di seguito) i dati si intendono validi;F=Impianto non operativo; N=media non valida; D=dati insufficienti; T=calibrazione/manutenzione in corso; A=strumento fuori scansione; U=dato invalidato da utente; Z=dato non acquisito; LDL=valore limite autorizzato;

# RIEPILOGO GIORNALIERO

2017-09-17

**Dati prodotti dal sistema I.E.S. - E.B.C. Srl**

**STAMPA DEL:** 03-10-2017 13:10:57

**Nome Stazione:** CENTRALE GAS CROTONE - SOLAR TAURUS E109

I valori corretti (Corr.) sono riferiti a 0°C e 1013 mbar, fumi secchi e tenore di Ossigeno del 15%

| Descrizione | Ora | | | | | | | | | | | | | | | | | | | | | | | | | | |
|---|---|---|---|---|---|---|---|---|---|---|---|---|---|---|---|---|---|---|---|---|---|---|---|---|---|---|---|
| | 1 | 2 | 3 | 4 | 5 | 6 | 7 | 8 | 9 | 10 | 11 | 12 | 13 | 14 | 15 | 16 | 17 | 18 | 19 | 20 | 21 | 22 | 23 | 24 | Tot. Giorno | LDL orario | N. sup. LDL orario |
| CO Corr. valore in mg/Nm³ | 2,2 | 2,0 | 2,1 | 1,8 | 2,1 | 1,9 | 2,1 | 1,8 | 1,7 | 1,4 | 1,3 | 1,2 | 1,3 | 1,2 | 1,2 | 1,2 | 1,7 | 2,2 | 2,0 | 2,0 | 1,8 | 2,2 | 2,2 | 2,3 | 1,8 | 125,0 | 0 |
| CO dati validi % | 100,0 | 100,0 | 100,0 | 100,0 | 100,0 | 100,0 | 100,0 | 100,0 | 100,0 | 100,0 | 100,0 | 100,0 | 100,0 | 100,0 | 100,0 | 100,0 | 100,0 | 100,0 | 100,0 | 100,0 | 100,0 | 100,0 | 100,0 | 100,0 | | | |
| NOx Corr. valore in mg/Nm³ | 28,6 | 28,9 | 29,0 | 28,7 | 28,5 | 29,2 | 28,6 | 28,9 | 28,3 | 29,9 | 31,5 | 32,8 | 35,6 | 35,8 | 36,6 | 35,2 | 33,8 | 32,5 | 31,9 | 31,8 | 32,5 | 32,9 | 34,5 | 34,8 | 31,7 | 500,0 | 0 |
| NOx dati validi % | 100,0 | 100,0 | 100,0 | 100,0 | 100,0 | 100,0 | 100,0 | 100,0 | 100,0 | 100,0 | 100,0 | 100,0 | 100,0 | 100,0 | 100,0 | 100,0 | 100,0 | 100,0 | 100,0 | 100,0 | 100,0 | 100,0 | 100,0 | 100,0 | | | |
| O2 valore in % | 16,1 | 16,1 | 16,1 | 16,1 | 16,1 | 16,1 | 16,1 | 16,1 | 16,1 | 16,1 | 16,1 | 16,1 | 16,1 | 16,1 | 16,1 | 16,1 | 16,1 | 16,1 | 16,1 | 16,1 | 16,1 | 16,2 | 16,2 | 16,1 | 16,1 | | |
| O2 dati validi % | 100,0 | 100,0 | 100,0 | 100,0 | 100,0 | 100,0 | 100,0 | 100,0 | 100,0 | 100,0 | 100,0 | 100,0 | 100,0 | 100,0 | 100,0 | 100,0 | 100,0 | 100,0 | 100,0 | 100,0 | 100,0 | 100,0 | 100,0 | 100,0 | | | |
| Temperatura Fumi valore in °C | 504 | 504 | 503 | 503 | 502 | 503 | 503 | 505 | 506 | 510 | 512 | 512 | 513 | 514 | 515 | 512 | 512 | 510 | 510 | 506 | 506 | 504 | 504 | 504 | 507 | | |
| Temperatura Fumi dati validi % | 100,0 | 100,0 | 100,0 | 100,0 | 100,0 | 100,0 | 100,0 | 100,0 | 100,0 | 100,0 | 100,0 | 100,0 | 100,0 | 100,0 | 100,0 | 100,0 | 100,0 | 100,0 | 100,0 | 100,0 | 100,0 | 100,0 | 100,0 | 100,0 | | | |
| Portata Umida Norm. valore in Nm³/h | 45952 | 47224 | 46992 | 46123 | 46217 | 45639 | 47028 | 48286 | 46673 | 46427 | 45923 | 45321 | 47027 | 46488 | 45676 | 44416 | 44038 | 44990 | 45581 | 45887 | 46850 | 46675 | 46160 | 48148 | 46239 | | |
| Portata Umida dati validi % | 100,0 | 100,0 | 100,0 | 100,0 | 100,0 | 100,0 | 100,0 | 100,0 | 100,0 | 100,0 | 100,0 | 100,0 | 100,0 | 100,0 | 100,0 | 100,0 | 100,0 | 100,0 | 100,0 | 100,0 | 100,0 | 100,0 | 100,0 | 100,0 | | | |
| Pressione valore in mBar | 1009 | 1009 | 1009 | 1009 | 1009 | 1009 | 1010 | 1010 | 1010 | 1009 | 1009 | 1008 | 1007 | 1007 | 1006 | 1006 | 1006 | 1007 | 1008 | 1009 | 1010 | 1010 | 1010 | 1010 | 1009 | | |
| Pressione dati validi % | 100,0 | 100,0 | 100,0 | 100,0 | 100,0 | 100,0 | 100,0 | 100,0 | 100,0 | 100,0 | 100,0 | 100,0 | 100,0 | 100,0 | 100,0 | 100,0 | 100,0 | 100,0 | 100,0 | 100,0 | 100,0 | 100,0 | 100,0 | 100,0 | | | |

## Legenda

Ove non indicato altrimenti (come di seguito) i dati si intendono validi;F=Impianto non operativo; N=media non valida; D=dati insufficienti; T=calibrazione/manutenzione in corso; A=strumento fuori scansione; U=dato invalidato da utente; Z=dato non acquisito; LDL=valore limite autorizzato;

# RIEPILOGO GIORNALIERO

2017-09-18

**Dati prodotti dal sistema I.E.S. - E.B.C. Srl**

**STAMPA DEL:** 03-10-2017 13:10:58

**Nome Stazione:** CENTRALE GAS CROTONE - SOLAR TAURUS E109

I valori corretti (Corr.) sono riferiti a 0°C e 1013 mbar, fumi secchi e tenore di Ossigeno del 15%

| Descrizione | Ora | | | | | | | | | | | | | | | | | | | | | | | | | | |
|---|---|---|---|---|---|---|---|---|---|---|---|---|---|---|---|---|---|---|---|---|---|---|---|---|---|---|---|
| | 1 | 2 | 3 | 4 | 5 | 6 | 7 | 8 | 9 | 10 | 11 | 12 | 13 | 14 | 15 | 16 | 17 | 18 | 19 | 20 | 21 | 22 | 23 | 24 | Tot. Giorno | LDL orario | N. sup. LDL orario |
| CO Corr. valore in mg/Nm³ | 2,1 | 2,6 | 2,1 | 2,0 | 2,5 | 2,0 | 2,2 | 3,2 | 2,6 | 2,4 | 1,9 | 1,6 | 1,5 | 1,5 | 1,5 | 1,4 | 1,5 | 1,9 | 2,2 | 1,7 | 2,0 | 2,6 | 2,7 | 2,0 | 2,1 | 125,0 | 0 |
| CO dati validi % | 100,0 | 100,0 | 100,0 | 100,0 | 100,0 | 100,0 | 100,0 | 100,0 | 100,0 | 100,0 | 100,0 | 100,0 | 100,0 | 100,0 | 100,0 | 100,0 | 100,0 | 100,0 | 100,0 | 100,0 | 100,0 | 100,0 | 100,0 | 100,0 | | | |
| NOx Corr. valore in mg/Nm³ | 34,2 | 34,1 | 34,2 | 35,0 | 35,9 | 35,0 | 33,6 | 35,8 | 35,8 | 35,7 | 35,0 | 34,5 | 34,4 | 34,3 | 34,6 | 33,7 | 32,8 | 32,2 | 33,4 | 33,2 | 32,5 | 32,3 | 33,7 | 35,3 | 34,2 | 500,0 | 0 |
| NOx dati validi % | 100,0 | 100,0 | 100,0 | 100,0 | 100,0 | 100,0 | 100,0 | 100,0 | 100,0 | 100,0 | 100,0 | 100,0 | 100,0 | 100,0 | 100,0 | 100,0 | 100,0 | 100,0 | 100,0 | 100,0 | 100,0 | 100,0 | 100,0 | 100,0 | | | |
| O2 valore in % | 16,1 | 16,2 | 16,1 | 16,1 | 16,1 | 16,2 | 16,2 | 16,1 | 16,1 | 16,1 | 16,1 | 16,1 | 16,1 | 16,1 | 16,1 | 16,1 | 16,2 | 16,2 | 16,2 | 16,2 | 16,2 | 16,2 | 16,3 | 16,3 | 16,2 | | |
| O2 dati validi % | 100,0 | 100,0 | 100,0 | 100,0 | 100,0 | 100,0 | 100,0 | 100,0 | 100,0 | 100,0 | 100,0 | 100,0 | 100,0 | 100,0 | 100,0 | 100,0 | 100,0 | 100,0 | 100,0 | 100,0 | 100,0 | 100,0 | 100,0 | 100,0 | | | |
| Temperatura Fumi valore in °C | 503 | 502 | 503 | 505 | 505 | 503 | 501 | 506 | 508 | 508 | 506 | 505 | 505 | 505 | 505 | 506 | 503 | 501 | 504 | 503 | 499 | 496 | 494 | 496 | 503 | | |
| Temperatura Fumi dati validi % | 100,0 | 100,0 | 100,0 | 100,0 | 100,0 | 100,0 | 100,0 | 100,0 | 100,0 | 100,0 | 100,0 | 100,0 | 100,0 | 100,0 | 100,0 | 100,0 | 100,0 | 100,0 | 100,0 | 100,0 | 100,0 | 100,0 | 100,0 | 100,0 | | | |
| Portata Umida Norm. valore in Nm³/h | 47658 | 46477 | 46749 | 48506 | 47192 | 46976 | 47499 | 48679 | 46302 | 48258 | 46379 | 47325 | 48607 | 49046 | 48947 | 48240 | 47424 | 45436 | 47696 | 45237 | 45725 | 46839 | 46952 | 45036 | 47216 | | |
| Portata Umida dati validi % | 100,0 | 100,0 | 100,0 | 100,0 | 100,0 | 100,0 | 100,0 | 100,0 | 100,0 | 100,0 | 100,0 | 100,0 | 100,0 | 100,0 | 100,0 | 100,0 | 100,0 | 100,0 | 100,0 | 100,0 | 100,0 | 100,0 | 100,0 | 100,0 | | | |
| Pressione valore in mBar | 1010 | 1010 | 1011 | 1011 | 1012 | 1012 | 1012 | 1012 | 1012 | 1012 | 1012 | 1011 | 1011 | 1011 | 1010 | 1010 | 1009 | 1009 | 1009 | 1010 | 1010 | 1010 | 1010 | 1009 | 1011 | | |
| Pressione dati validi % | 100,0 | 100,0 | 100,0 | 100,0 | 100,0 | 100,0 | 100,0 | 100,0 | 100,0 | 100,0 | 100,0 | 100,0 | 100,0 | 100,0 | 100,0 | 100,0 | 100,0 | 100,0 | 100,0 | 100,0 | 100,0 | 100,0 | 100,0 | 100,0 | | | |

## Legenda

Ove non indicato altrimenti (come di seguito) i dati si intendono validi;F=Impianto non operativo; N=media non valida; D=dati insufficienti; T=calibrazione/manutenzione in corso; A=strumento fuori scansione; U=dato invalidato da utente; Z=dato non acquisito; LDL=valore limite autorizzato;

# RIEPILOGO GIORNALIERO

2017-09-19

**Dati prodotti dal sistema I.E.S. - E.B.C. Srl**

**STAMPA DEL:** 03-10-2017 13:10:58

**Nome Stazione:** CENTRALE GAS CROTONE - SOLAR TAURUS E109

I valori corretti (Corr.) sono riferiti a 0°C e 1013 mbar, fumi secchi e tenore di Ossigeno del 15%

| Descrizione | Ora | | | | | | | | | | | | | | | | | | | | | | | | | | |
|---|---|---|---|---|---|---|---|---|---|---|---|---|---|---|---|---|---|---|---|---|---|---|---|---|---|---|---|
| | 1 | 2 | 3 | 4 | 5 | 6 | 7 | 8 | 9 | 10 | 11 | 12 | 13 | 14 | 15 | 16 | 17 | 18 | 19 | 20 | 21 | 22 | 23 | 24 | Tot. Giorno | LDL orario | N. sup. LDL orario |
| **CO Corr. valore in mg/Nm³** | 1,6 | 2,1 | 2,3 | 2,8 | 2,9 | 4,4 | 6,0 | 3,5 | 2,7 | 2,1 | 1,5 | 1,8 | 2,0 | 2,0 | 1,6 | 1,8 | 1,5 | 1,6 | 2,5 | 2,1 | 2,4 | 2,8 | 3,0 | 2,4 | 2,5 | 125,0 | 0 |
| **CO dati validi %** | 100,0 | 100,0 | 100,0 | 100,0 | 100,0 | 100,0 | 100,0 | 100,0 | 100,0 | 100,0 | 100,0 | 100,0 | 100,0 | 100,0 | 100,0 | 100,0 | 100,0 | 100,0 | 100,0 | 100,0 | 100,0 | 100,0 | 100,0 | 100,0 | | | |
| **NOx Corr. valore in mg/Nm³** | 35,5 | 34,1 | 33,9 | 33,3 | 33,5 | 34,6 | 36,9 | 31,5 | 30,9 | 31,7 | 33,9 | 33,2 | 33,3 | 32,6 | 32,4 | 31,8 | 32,4 | 32,5 | 31,7 | 31,8 | 30,5 | 31,9 | 32,1 | 32,8 | 32,9 | 500,0 | 0 |
| **NOx dati validi %** | 100,0 | 100,0 | 100,0 | 100,0 | 100,0 | 100,0 | 100,0 | 100,0 | 100,0 | 100,0 | 100,0 | 100,0 | 100,0 | 100,0 | 100,0 | 100,0 | 100,0 | 100,0 | 100,0 | 100,0 | 100,0 | 100,0 | 100,0 | 100,0 | | | |
| **O2 valore in %** | 16,2 | 16,3 | 16,3 | 16,3 | 16,3 | 16,3 | 16,3 | 16,2 | 16,3 | 16,2 | 16,2 | 16,1 | 16,1 | 16,1 | 16,1 | 16,1 | 16,1 | 16,2 | 16,2 | 16,2 | 16,2 | 16,2 | 16,3 | 16,3 | 16,2 | | |
| **O2 dati validi %** | 100,0 | 100,0 | 100,0 | 100,0 | 100,0 | 100,0 | 100,0 | 100,0 | 100,0 | 100,0 | 100,0 | 100,0 | 100,0 | 100,0 | 100,0 | 100,0 | 100,0 | 100,0 | 100,0 | 100,0 | 100,0 | 100,0 | 100,0 | 100,0 | | | |
| **Temperatura Fumi valore in °C** | 498 | 494 | 494 | 492 | 493 | 493 | 492 | 496 | 496 | 499 | 506 | 506 | 507 | 506 | 505 | 505 | 505 | 506 | 505 | 502 | 498 | 496 | 495 | 496 | 499 | | |
| **Temperatura Fumi dati validi %** | 100,0 | 100,0 | 100,0 | 100,0 | 100,0 | 100,0 | 100,0 | 100,0 | 100,0 | 100,0 | 100,0 | 100,0 | 100,0 | 100,0 | 100,0 | 100,0 | 100,0 | 100,0 | 100,0 | 100,0 | 100,0 | 100,0 | 100,0 | 100,0 | | | |
| **Portata Umida Norm. valore in Nm³/h** | 46894 | 45964 | 45414 | 45597 | 47077 | 46160 | 45603 | 46728 | 46132 | 45880 | 45669 | 46149 | 47179 | 45727 | 48167 | 46867 | 47819 | 46682 | 45023 | 45523 | 45637 | 45178 | 45450 | 46549 | 46211 | | |
| **Portata Umida dati validi %** | 100,0 | 100,0 | 100,0 | 100,0 | 100,0 | 100,0 | 100,0 | 100,0 | 100,0 | 100,0 | 100,0 | 100,0 | 100,0 | 100,0 | 100,0 | 100,0 | 100,0 | 100,0 | 100,0 | 100,0 | 100,0 | 100,0 | 100,0 | 100,0 | | | |
| **Pressione valore in mBar** | 1009 | 1009 | 1008 | 1008 | 1008 | 1008 | 1008 | 1008 | 1008 | 1008 | 1008 | 1007 | 1007 | 1006 | 1006 | 1006 | 1006 | 1006 | 1007 | 1007 | 1008 | 1008 | 1008 | 1007 | 1007 | | |
| **Pressione dati validi %** | 100,0 | 100,0 | 100,0 | 100,0 | 100,0 | 100,0 | 100,0 | 100,0 | 100,0 | 100,0 | 100,0 | 100,0 | 100,0 | 100,0 | 100,0 | 100,0 | 100,0 | 100,0 | 100,0 | 100,0 | 100,0 | 100,0 | 100,0 | 100,0 | | | |

## Legenda

Ove non indicato altrimenti (come di seguito) i dati si intendono validi;F=Impianto non operativo; N=media non valida; D=dati insufficienti; T=calibrazione/manutenzione in corso; A=strumento fuori scansione; U=dato invalidato da utente; Z=dato non acquisito; LDL=valore limite autorizzato;

# RIEPILOGO GIORNALIERO

2017-09-20

**Dati prodotti dal sistema I.E.S. - E.B.C. Srl**

**STAMPA DEL:** 03-10-2017 13:10:58

**Nome Stazione:** CENTRALE GAS CROTONE - SOLAR TAURUS E109

I valori corretti (Corr.) sono riferiti a 0°C e 1013 mbar, fumi secchi e tenore di Ossigeno del 15%

| Descrizione | Ora | | | | | | | | | | | | | | | | | | | | | | | | | | |
|---|---|---|---|---|---|---|---|---|---|---|---|---|---|---|---|---|---|---|---|---|---|---|---|---|---|---|---|
| | 1 | 2 | 3 | 4 | 5 | 6 | 7 | 8 | 9 | 10 | 11 | 12 | 13 | 14 | 15 | 16 | 17 | 18 | 19 | 20 | 21 | 22 | 23 | 24 | Tot. Giorno | LDL orario | N. sup. LDL orario |
| CO Corr. valore in mg/Nm³ | 2,2 | 2,0 | 2,5 | 6,3 | 11,0 | 2,7 | 1,8 | 2,0 | 1,4 | 1,5 | 1,3 | 1,4 | 2,1 | 2,3 | 2,8 | 1,4 | 1,3 | 1,3 | 1,4 | 1,5 | 1,5 | 1,5 | 3,1 | 2,3 | 2,4 | 125,0 | 0 |
| CO dati validi % | 100,0 | 100,0 | 100,0 | 100,0 | 100,0 | 100,0 | 100,0 | 100,0 | 100,0 | 100,0 | 100,0 | 100,0 | 100,0 | 100,0 | 100,0 | 100,0 | 100,0 | 100,0 | 100,0 | 100,0 | 100,0 | 100,0 | 100,0 | 100,0 | | | |
| NOx Corr. valore in mg/Nm³ | 34,0 | 35,6 | 35,1 | 41,2 | 46,1 | 35,5 | 36,1 | 37,4 | 39,4 | 39,4 | 39,4 | 42,4 | 51,5 | 40,1 | 45,5 | 43,6 | 41,8 | 41,3 | 41,4 | 40,3 | 41,5 | 40,1 | 40,0 | 38,1 | 40,3 | 500,0 | 0 |
| NOx dati validi % | 100,0 | 100,0 | 100,0 | 100,0 | 100,0 | 100,0 | 100,0 | 100,0 | 100,0 | 100,0 | 100,0 | 100,0 | 100,0 | 100,0 | 100,0 | 100,0 | 100,0 | 100,0 | 100,0 | 100,0 | 100,0 | 100,0 | 100,0 | 100,0 | | | |
| O2 valore in % | 16,3 | 16,3 | 16,3 | 16,3 | 16,3 | 16,3 | 16,2 | 16,2 | 16,2 | 16,2 | 16,2 | 16,1 | 16,1 | 16,1 | 16,1 | 16,1 | 16,1 | 16,2 | 16,2 | 16,2 | 16,2 | 16,2 | 16,2 | 16,2 | 16,2 | | |
| O2 dati validi % | 100,0 | 100,0 | 100,0 | 100,0 | 100,0 | 100,0 | 100,0 | 100,0 | 100,0 | 100,0 | 100,0 | 100,0 | 100,0 | 100,0 | 100,0 | 100,0 | 100,0 | 100,0 | 100,0 | 100,0 | 100,0 | 100,0 | 100,0 | 100,0 | | | |
| Temperatura Fumi valore in °C | 497 | 498 | 496 | 492 | 489 | 495 | 498 | 503 | 505 | 505 | 505 | 508 | 510 | 508 | 509 | 508 | 506 | 503 | 503 | 502 | 502 | 500 | 502 | 499 | 502 | | |
| Temperatura Fumi dati validi % | 100,0 | 100,0 | 100,0 | 100,0 | 100,0 | 100,0 | 100,0 | 100,0 | 100,0 | 100,0 | 100,0 | 100,0 | 100,0 | 100,0 | 100,0 | 100,0 | 100,0 | 100,0 | 100,0 | 100,0 | 100,0 | 100,0 | 100,0 | 100,0 | | | |
| Portata Umida Norm. valore in Nm³/h | 44978 | 44071 | 46115 | 46696 | 45880 | 46318 | 46360 | 48320 | 45172 | 45804 | 47831 | 46154 | 46425 | 47546 | 46677 | 45531 | 46574 | 46378 | 46149 | 47650 | 47205 | 48309 | 48034 | 47609 | 46574 | | |
| Portata Umida dati validi % | 100,0 | 100,0 | 100,0 | 100,0 | 100,0 | 100,0 | 100,0 | 100,0 | 100,0 | 100,0 | 100,0 | 100,0 | 100,0 | 100,0 | 100,0 | 100,0 | 100,0 | 100,0 | 100,0 | 100,0 | 100,0 | 100,0 | 100,0 | 100,0 | | | |
| Pressione valore in mBar | 1007 | 1007 | 1007 | 1007 | 1006 | 1007 | 1007 | 1007 | 1007 | 1007 | 1007 | 1006 | 1006 | 1007 | 1007 | 1007 | 1008 | 1008 | 1009 | 1010 | 1011 | 1012 | 1012 | 1012 | 1008 | | |
| Pressione dati validi % | 100,0 | 100,0 | 100,0 | 100,0 | 100,0 | 100,0 | 100,0 | 100,0 | 100,0 | 100,0 | 100,0 | 100,0 | 100,0 | 100,0 | 100,0 | 100,0 | 100,0 | 100,0 | 100,0 | 100,0 | 100,0 | 100,0 | 100,0 | 100,0 | | | |

## Legenda

Ove non indicato altrimenti (come di seguito) i dati si intendono validi;F=Impianto non operativo; N=media non valida; D=dati insufficienti; T=calibrazione/manutenzione in corso; A=strumento fuori scansione; U=dato invalidato da utente; Z=dato non acquisito; LDL=valore limite autorizzato;

# RIEPILOGO GIORNALIERO

2017-09-21

**Dati prodotti dal sistema I.E.S. - E.B.C. Srl**

**STAMPA DEL:** 03-10-2017 13:10:59

**Nome Stazione:** CENTRALE GAS CROTONE - SOLAR TAURUS E109

I valori corretti (Corr.) sono riferiti a 0°C e 1013 mbar, fumi secchi e tenore di Ossigeno del 15%

| Descrizione | Ora | | | | | | | | | | | | | | | | | | | | | | | | | | |
|---|---|---|---|---|---|---|---|---|---|---|---|---|---|---|---|---|---|---|---|---|---|---|---|---|---|---|---|
| | 1 | 2 | 3 | 4 | 5 | 6 | 7 | 8 | 9 | 10 | 11 | 12 | 13 | 14 | 15 | 16 | 17 | 18 | 19 | 20 | 21 | 22 | 23 | 24 | Tot. Giorno | LDL orario | N. sup. LDL orario |
| CO Corr. valore in mg/Nm³ | 2,1 | 1,6 | 1,5 | 1,5 | 1,5 | 1,9 | 2,5 | T | 2,1 | 3,7 | 2,7 | 3,6 | 4,1 | 4,4 | 4,0 | 3,1 | 3,3 | 2,1 | 1,8 | 2,3 | 1,7 | 2,0 | 3,2 | 1,7 | 2,5 | 125,0 | 0 |
| CO dati validi % | 100,0 | 100,0 | 100,0 | 100,0 | 100,0 | 100,0 | 100,0 | 63,3 | 98,3 | 100,0 | 100,0 | 100,0 | 100,0 | 100,0 | 100,0 | 100,0 | 100,0 | 100,0 | 100,0 | 100,0 | 100,0 | 100,0 | 100,0 | 100,0 | | | |
| NOx Corr. valore in mg/Nm³ | 36,5 | 38,8 | 39,6 | 40,0 | 38,9 | 38,2 | 37,5 | T | 40,5 | 41,0 | 40,8 | 39,3 | 38,8 | 38,4 | 42,3 | 38,0 | 43,0 | 39,1 | 38,5 | 37,8 | 37,6 | 37,5 | 40,4 | 37,5 | 39,1 | 500,0 | 0 |
| NOx dati validi % | 100,0 | 100,0 | 100,0 | 100,0 | 100,0 | 100,0 | 100,0 | 63,3 | 98,3 | 100,0 | 100,0 | 100,0 | 100,0 | 100,0 | 100,0 | 100,0 | 100,0 | 100,0 | 100,0 | 100,0 | 100,0 | 100,0 | 100,0 | 100,0 | | | |
| O2 valore in % | 16,2 | 16,2 | 16,2 | 16,2 | 16,2 | 16,2 | 16,2 | T | 16,2 | 16,1 | 16,1 | 16,1 | 16,1 | 16,1 | 16,1 | 16,2 | 16,1 | 16,2 | 16,2 | 16,2 | 16,2 | 16,2 | 16,2 | 16,2 | 16,2 | | |
| O2 dati validi % | 100,0 | 100,0 | 100,0 | 100,0 | 100,0 | 100,0 | 100,0 | 63,3 | 98,3 | 100,0 | 100,0 | 100,0 | 100,0 | 100,0 | 100,0 | 100,0 | 100,0 | 100,0 | 100,0 | 100,0 | 100,0 | 100,0 | 100,0 | 100,0 | | | |
| Temperatura Fumi valore in °C | 493 | 496 | 496 | 497 | 495 | 492 | 493 | 501 | 504 | 505 | 506 | 506 | 505 | 506 | 506 | 504 | 504 | 502 | 500 | 498 | 498 | 497 | 499 | 496 | 500 | | |
| Temperatura Fumi dati validi % | 100,0 | 100,0 | 100,0 | 100,0 | 100,0 | 100,0 | 100,0 | 100,0 | 100,0 | 100,0 | 100,0 | 100,0 | 100,0 | 100,0 | 100,0 | 100,0 | 100,0 | 100,0 | 100,0 | 100,0 | 100,0 | 100,0 | 100,0 | 100,0 | | | |
| Portata Umida Norm. valore in Nm³/h | 49312 | 47474 | 47456 | 49181 | 48359 | 47832 | 50002 | 50739 | 49912 | 49877 | 49785 | 50085 | 50078 | 49760 | 48326 | 48561 | 49438 | 47929 | 48127 | 46919 | 46461 | 48952 | 48691 | 47877 | 48797 | | |
| Portata Umida dati validi % | 100,0 | 100,0 | 100,0 | 100,0 | 100,0 | 100,0 | 100,0 | 100,0 | 100,0 | 100,0 | 100,0 | 100,0 | 100,0 | 100,0 | 100,0 | 100,0 | 100,0 | 100,0 | 100,0 | 100,0 | 100,0 | 100,0 | 100,0 | 100,0 | | | |
| Pressione valore in mBar | 1013 | 1013 | 1013 | 1013 | 1013 | 1014 | 1014 | 1014 | 1014 | 1014 | 1014 | 1014 | 1013 | 1013 | 1013 | 1013 | 1014 | 1014 | 1015 | 1015 | 1015 | 1016 | 1016 | 1016 | 1014 | | |
| Pressione dati validi % | 100,0 | 100,0 | 100,0 | 100,0 | 100,0 | 100,0 | 100,0 | 100,0 | 100,0 | 100,0 | 100,0 | 100,0 | 100,0 | 100,0 | 100,0 | 100,0 | 100,0 | 100,0 | 100,0 | 100,0 | 100,0 | 100,0 | 100,0 | 100,0 | | | |

## Legenda

Ove non indicato altrimenti (come di seguito) i dati si intendono validi;F=Impianto non operativo; N=media non valida; D=dati insufficienti; T=calibrazione/manutenzione in corso; A=strumento fuori scansione; U=dato invalidato da utente; Z=dato non acquisito; LDL=valore limite autorizzato;

# RIEPILOGO GIORNALIERO

2017-09-22

**Dati prodotti dal sistema I.E.S. - E.B.C. Srl**

**STAMPA DEL:** 03-10-2017 13:10:59

**Nome Stazione:** CENTRALE GAS CROTONE - SOLAR TAURUS E109

I valori corretti (Corr.) sono riferiti a 0°C e 1013 mbar, fumi secchi e tenore di Ossigeno del 15%

| Descrizione | Ora | | | | | | | | | | | | | | | | | | | | | | | | | | |
|---|---|---|---|---|---|---|---|---|---|---|---|---|---|---|---|---|---|---|---|---|---|---|---|---|---|---|---|
| | 1 | 2 | 3 | 4 | 5 | 6 | 7 | 8 | 9 | 10 | 11 | 12 | 13 | 14 | 15 | 16 | 17 | 18 | 19 | 20 | 21 | 22 | 23 | 24 | Tot. Giorno | LDL orario | N. sup. LDL orario |
| CO Corr. valore in mg/Nm³ | 4,3 | 10,8 | 31,2 | 72,1 | 65,7 | 49,8 | 34,1 | 9,1 | 1,4 | 1,4 | 1,3 | 1,4 | 1,6 | 1,4 | 2,3 | 1,3 | 1,4 | 1,7 | 1,6 | 2,0 | 3,0 | 3,0 | 3,3 | 8,1 | 13,1 | 125,0 | 0 |
| CO dati validi % | 100,0 | 100,0 | 100,0 | 100,0 | 100,0 | 100,0 | 100,0 | 100,0 | 100,0 | 100,0 | 100,0 | 100,0 | 100,0 | 100,0 | 100,0 | 100,0 | 100,0 | 100,0 | 100,0 | 100,0 | 100,0 | 100,0 | 100,0 | 100,0 | | | |
| NOx Corr. valore in mg/Nm³ | 40,7 | 53,8 | 62,4 | 55,2 | 56,5 | 57,6 | 59,3 | 45,8 | 39,5 | 39,9 | 39,4 | 38,8 | 39,5 | 40,1 | 46,9 | 40,1 | 41,9 | 36,7 | 37,0 | 36,5 | 35,3 | 35,2 | 34,9 | 42,5 | 44,0 | 500,0 | 0 |
| NOx dati validi % | 100,0 | 100,0 | 100,0 | 100,0 | 100,0 | 100,0 | 100,0 | 100,0 | 100,0 | 100,0 | 100,0 | 100,0 | 100,0 | 100,0 | 100,0 | 100,0 | 100,0 | 100,0 | 100,0 | 100,0 | 100,0 | 100,0 | 100,0 | 100,0 | | | |
| O2 valore in % | 16,3 | 16,3 | 16,3 | 16,4 | 16,4 | 16,4 | 16,4 | 16,3 | 16,2 | 16,2 | 16,2 | 16,2 | 16,2 | 16,2 | 16,0 | 16,1 | 16,1 | 16,2 | 16,2 | 16,2 | 16,2 | 16,2 | 16,3 | 16,3 | 16,2 | | |
| O2 dati validi % | 100,0 | 100,0 | 100,0 | 100,0 | 100,0 | 100,0 | 100,0 | 100,0 | 100,0 | 100,0 | 100,0 | 100,0 | 100,0 | 100,0 | 100,0 | 100,0 | 100,0 | 100,0 | 100,0 | 100,0 | 100,0 | 100,0 | 100,0 | 100,0 | | | |
| Temperatura Fumi valore in °C | 492 | 491 | 487 | 480 | 479 | 480 | 484 | 492 | 502 | 503 | 504 | 503 | 504 | 504 | 509 | 505 | 507 | 500 | 500 | 498 | 495 | 495 | 493 | 489 | 496 | | |
| Temperatura Fumi dati validi % | 100,0 | 100,0 | 100,0 | 100,0 | 100,0 | 100,0 | 100,0 | 100,0 | 100,0 | 100,0 | 100,0 | 100,0 | 100,0 | 100,0 | 100,0 | 100,0 | 100,0 | 100,0 | 100,0 | 100,0 | 100,0 | 100,0 | 100,0 | 100,0 | | | |
| Portata Umida Norm. valore in Nm³/h | 47140 | 47938 | 47013 | 46259 | 46299 | 45992 | 48725 | 49946 | 47264 | 46859 | 49199 | 49381 | 49239 | 49495 | 49991 | 48072 | 49008 | 48700 | 46983 | 46661 | 46127 | 47064 | 48220 | 46527 | 47838 | | |
| Portata Umida dati validi % | 100,0 | 100,0 | 100,0 | 100,0 | 100,0 | 100,0 | 100,0 | 100,0 | 100,0 | 100,0 | 100,0 | 100,0 | 100,0 | 100,0 | 100,0 | 100,0 | 100,0 | 100,0 | 100,0 | 100,0 | 100,0 | 100,0 | 100,0 | 100,0 | | | |
| Pressione valore in mBar | 1016 | 1016 | 1016 | 1017 | 1017 | 1017 | 1017 | 1017 | 1017 | 1017 | 1017 | 1017 | 1016 | 1016 | 1016 | 1016 | 1016 | 1016 | 1017 | 1017 | 1017 | 1018 | 1018 | 1018 | 1017 | | |
| Pressione dati validi % | 100,0 | 100,0 | 100,0 | 100,0 | 100,0 | 100,0 | 100,0 | 100,0 | 100,0 | 100,0 | 100,0 | 100,0 | 100,0 | 100,0 | 100,0 | 100,0 | 100,0 | 100,0 | 100,0 | 100,0 | 100,0 | 100,0 | 100,0 | 100,0 | | | |

## Legenda

Ove non indicato altrimenti (come di seguito) i dati si intendono validi;F=Impianto non operativo; N=media non valida; D=dati insufficienti; T=calibrazione/manutenzione in corso; A=strumento fuori scansione; U=dato invalidato da utente; Z=dato non acquisito; LDL=valore limite autorizzato;

# RIEPILOGO GIORNALIERO

2017-09-23

**Dati prodotti dal sistema I.E.S. - E.B.C. Srl**

**STAMPA DEL:** 03-10-2017 13:11:00

**Nome Stazione:** CENTRALE GAS CROTONE - SOLAR TAURUS E109

I valori corretti (Corr.) sono riferiti a 0°C e 1013 mbar, fumi secchi e tenore di Ossigeno del 15%

| Descrizione | Ora | | | | | | | | | | | | | | | | | | | | | | | | | | |
|---|---|---|---|---|---|---|---|---|---|---|---|---|---|---|---|---|---|---|---|---|---|---|---|---|---|---|---|
| | 1 | 2 | 3 | 4 | 5 | 6 | 7 | 8 | 9 | 10 | 11 | 12 | 13 | 14 | 15 | 16 | 17 | 18 | 19 | 20 | 21 | 22 | 23 | 24 | Tot. Giorno | LDL orario | N. sup. LDL orario |
| **CO Corr. valore in mg/Nm³** | 12,1 | 28,8 | 49,3 | 47,2 | 40,4 | 41,0 | 28,9 | 2,0 | 1,4 | 1,6 | 1,5 | 1,6 | 1,5 | 1,4 | 1,3 | 1,4 | 1,5 | 1,8 | 2,3 | 3,2 | 6,0 | 18,2 | 26,1 | 30,4 | 14,6 | 125,0 | 0 |
| **CO dati validi %** | 100,0 | 100,0 | 100,0 | 100,0 | 100,0 | 100,0 | 100,0 | 100,0 | 100,0 | 100,0 | 100,0 | 100,0 | 100,0 | 100,0 | 100,0 | 100,0 | 100,0 | 100,0 | 100,0 | 100,0 | 100,0 | 100,0 | 100,0 | 100,0 | | | |
| **NOx Corr. valore in mg/Nm³** | 48,7 | 55,3 | 54,7 | 54,9 | 56,3 | 57,1 | 58,5 | 37,9 | 37,9 | 37,5 | 37,0 | 36,3 | 36,0 | 36,0 | 36,3 | 35,4 | 35,1 | 35,7 | 35,6 | 34,5 | 39,7 | 54,3 | 56,6 | 57,7 | 44,4 | 500,0 | 0 |
| **NOx dati validi %** | 100,0 | 100,0 | 100,0 | 100,0 | 100,0 | 100,0 | 100,0 | 100,0 | 100,0 | 100,0 | 100,0 | 100,0 | 100,0 | 100,0 | 100,0 | 100,0 | 100,0 | 100,0 | 100,0 | 100,0 | 100,0 | 100,0 | 100,0 | 100,0 | | | |
| **O2 valore in %** | 16,3 | 16,3 | 16,4 | 16,4 | 16,4 | 16,4 | 16,3 | 16,2 | 16,2 | 16,2 | 16,2 | 16,1 | 16,1 | 16,1 | 16,1 | 16,1 | 16,2 | 16,2 | 16,3 | 16,3 | 16,3 | 16,3 | 16,3 | 16,3 | 16,3 | | |
| **O2 dati validi %** | 100,0 | 100,0 | 100,0 | 100,0 | 100,0 | 100,0 | 100,0 | 100,0 | 100,0 | 100,0 | 100,0 | 100,0 | 100,0 | 100,0 | 100,0 | 100,0 | 100,0 | 100,0 | 100,0 | 100,0 | 100,0 | 100,0 | 100,0 | 100,0 | | | |
| **Temperatura Fumi valore in °C** | 488 | 485 | 481 | 481 | 482 | 482 | 485 | 498 | 503 | 503 | 504 | 504 | 505 | 505 | 505 | 504 | 503 | 501 | 498 | 495 | 493 | 490 | 489 | 488 | 495 | | |
| **Temperatura Fumi dati validi %** | 100,0 | 100,0 | 100,0 | 100,0 | 100,0 | 100,0 | 100,0 | 100,0 | 100,0 | 100,0 | 100,0 | 100,0 | 100,0 | 100,0 | 100,0 | 100,0 | 100,0 | 100,0 | 100,0 | 100,0 | 100,0 | 100,0 | 100,0 | 100,0 | | | |
| **Portata Umida Norm. valore in Nm³/h** | 47835 | 47321 | 46736 | 47442 | 47631 | 45546 | 48234 | 50553 | 48634 | 46779 | 48623 | 48107 | 49793 | 49766 | 48920 | 47846 | 47952 | 47006 | 47244 | 47118 | 45016 | 45040 | 44421 | 44721 | 47428 | | |
| **Portata Umida dati validi %** | 100,0 | 100,0 | 100,0 | 100,0 | 100,0 | 100,0 | 100,0 | 100,0 | 100,0 | 100,0 | 100,0 | 100,0 | 100,0 | 100,0 | 100,0 | 100,0 | 100,0 | 100,0 | 100,0 | 100,0 | 100,0 | 100,0 | 100,0 | 100,0 | | | |
| **Pressione valore in mBar** | 1018 | 1018 | 1018 | 1018 | 1018 | 1018 | 1018 | 1018 | 1018 | 1018 | 1018 | 1018 | 1017 | 1017 | 1016 | 1016 | 1016 | 1016 | 1016 | 1016 | 1016 | 1016 | 1016 | 1016 | 1017 | | |
| **Pressione dati validi %** | 100,0 | 100,0 | 100,0 | 100,0 | 100,0 | 100,0 | 100,0 | 100,0 | 100,0 | 100,0 | 100,0 | 100,0 | 100,0 | 100,0 | 100,0 | 100,0 | 100,0 | 100,0 | 100,0 | 100,0 | 100,0 | 100,0 | 100,0 | 100,0 | | | |

## Legenda

Ove non indicato altrimenti (come di seguito) i dati si intendono validi;F=Impianto non operativo; N=media non valida; D=dati insufficienti; T=calibrazione/manutenzione in corso; A=strumento fuori scansione; U=dato invalidato da utente; Z=dato non acquisito; LDL=valore limite autorizzato;

# RIEPILOGO GIORNALIERO

2017-09-24

**Dati prodotti dal sistema I.E.S. - E.B.C. Srl**

**STAMPA DEL:** 03-10-2017 13:11:01

**Nome Stazione:** CENTRALE GAS CROTONE - SOLAR TAURUS E109

I valori corretti (Corr.) sono riferiti a 0°C e 1013 mbar, fumi secchi e tenore di Ossigeno del 15%

| Descrizione | Ora | | | | | | | | | | | | | | | | | | | | | | | | | | |
|---|---|---|---|---|---|---|---|---|---|---|---|---|---|---|---|---|---|---|---|---|---|---|---|---|---|---|---|
| | 1 | 2 | 3 | 4 | 5 | 6 | 7 | 8 | 9 | 10 | 11 | 12 | 13 | 14 | 15 | 16 | 17 | 18 | 19 | 20 | 21 | 22 | 23 | 24 | Tot. Giorno | LDL orario | N. sup. LDL orario |
| **CO Corr. valore in mg/Nm³** | 43,0 | 44,0 | 57,8 | 35,7 | 32,2 | 42,6 | 35,5 | 12,0 | 2,5 | 2,7 | 2,3 | 2,6 | 2,2 | 2,4 | 2,1 | 2,1 | 2,8 | 2,8 | 2,5 | 3,0 | 3,5 | 3,8 | 7,7 | 14,9 | 15,1 | 125,0 | 0 |
| **CO dati validi %** | 100,0 | 100,0 | 100,0 | 100,0 | 100,0 | 100,0 | 100,0 | 100,0 | 100,0 | 100,0 | 100,0 | 100,0 | 100,0 | 100,0 | 100,0 | 100,0 | 100,0 | 100,0 | 100,0 | 100,0 | 100,0 | 100,0 | 100,0 | 100,0 | | | |
| **NOx Corr. valore in mg/Nm³** | 55,0 | 54,6 | 54,6 | 59,2 | 60,0 | 57,2 | 58,7 | 47,7 | 35,3 | 33,7 | 33,6 | 34,0 | 33,7 | 33,6 | 34,1 | 33,2 | 33,0 | 34,2 | 33,4 | 32,8 | 32,5 | 33,8 | 40,0 | 49,4 | 42,0 | 500,0 | 0 |
| **NOx dati validi %** | 100,0 | 100,0 | 100,0 | 100,0 | 100,0 | 100,0 | 100,0 | 100,0 | 100,0 | 100,0 | 100,0 | 100,0 | 100,0 | 100,0 | 100,0 | 100,0 | 100,0 | 100,0 | 100,0 | 100,0 | 100,0 | 100,0 | 100,0 | 100,0 | | | |
| **O2 valore in %** | 16,4 | 16,4 | 16,4 | 16,4 | 16,4 | 16,4 | 16,4 | 16,3 | 16,3 | 16,3 | 16,2 | 16,2 | 16,2 | 16,2 | 16,2 | 16,2 | 16,2 | 16,2 | 16,2 | 16,3 | 16,3 | 16,3 | 16,3 | 16,3 | 16,3 | | |
| **O2 dati validi %** | 100,0 | 100,0 | 100,0 | 100,0 | 100,0 | 100,0 | 100,0 | 100,0 | 100,0 | 100,0 | 100,0 | 100,0 | 100,0 | 100,0 | 100,0 | 100,0 | 100,0 | 100,0 | 100,0 | 100,0 | 100,0 | 100,0 | 100,0 | 100,0 | | | |
| **Temperatura Fumi valore in °C** | 484 | 483 | 480 | 484 | 485 | 482 | 484 | 491 | 498 | 497 | 498 | 500 | 499 | 499 | 499 | 499 | 500 | 501 | 498 | 495 | 493 | 492 | 491 | 489 | 493 | | |
| **Temperatura Fumi dati validi %** | 100,0 | 100,0 | 100,0 | 100,0 | 100,0 | 100,0 | 100,0 | 100,0 | 100,0 | 100,0 | 100,0 | 100,0 | 100,0 | 100,0 | 100,0 | 100,0 | 100,0 | 100,0 | 100,0 | 100,0 | 100,0 | 100,0 | 100,0 | 100,0 | | | |
| **Portata Umida Norm. valore in Nm³/h** | 45996 | 44984 | 45799 | 49081 | 49494 | 49000 | 49591 | 48852 | 46339 | 45686 | 46969 | 46604 | 44385 | 46696 | 47223 | 45336 | 46768 | 45053 | 43998 | 44664 | 45100 | 46453 | 45870 | 46690 | 46526 | | |
| **Portata Umida dati validi %** | 100,0 | 100,0 | 100,0 | 100,0 | 100,0 | 100,0 | 100,0 | 100,0 | 100,0 | 100,0 | 100,0 | 100,0 | 100,0 | 100,0 | 100,0 | 100,0 | 100,0 | 100,0 | 100,0 | 100,0 | 100,0 | 100,0 | 100,0 | 100,0 | | | |
| **Pressione valore in mBar** | 1016 | 1015 | 1015 | 1015 | 1014 | 1014 | 1014 | 1014 | 1014 | 1014 | 1013 | 1013 | 1013 | 1012 | 1012 | 1012 | 1012 | 1012 | 1012 | 1013 | 1013 | 1013 | 1013 | 1013 | 1013 | | |
| **Pressione dati validi %** | 100,0 | 100,0 | 100,0 | 100,0 | 100,0 | 100,0 | 100,0 | 100,0 | 100,0 | 100,0 | 100,0 | 100,0 | 100,0 | 100,0 | 100,0 | 100,0 | 100,0 | 100,0 | 100,0 | 100,0 | 100,0 | 100,0 | 100,0 | 100,0 | | | |

## Legenda

Ove non indicato altrimenti (come di seguito) i dati si intendono validi;F=Impianto non operativo; N=media non valida; D=dati insufficienti; T=calibrazione/manutenzione in corso; A=strumento fuori scansione; U=dato invalidato da utente; Z=dato non acquisito; LDL=valore limite autorizzato;

# RIEPILOGO GIORNALIERO

2017-09-25

**Dati prodotti dal sistema I.E.S. - E.B.C. Srl**

**STAMPA DEL:** 03-10-2017 13:11:02

**Nome Stazione:** CENTRALE GAS CROTONE - SOLAR TAURUS E109

I valori corretti (Corr.) sono riferiti a 0°C e 1013 mbar, fumi secchi e tenore di Ossigeno del 15%

| Descrizione | Ora | | | | | | | | | | | | | | | | | | | | | | | | | | |
|---|---|---|---|---|---|---|---|---|---|---|---|---|---|---|---|---|---|---|---|---|---|---|---|---|---|---|---|
| | 1 | 2 | 3 | 4 | 5 | 6 | 7 | 8 | 9 | 10 | 11 | 12 | 13 | 14 | 15 | 16 | 17 | 18 | 19 | 20 | 21 | 22 | 23 | 24 | Tot. Giorno | LDL orario | N. sup. LDL orario |
| CO Corr. valore in mg/Nm³ | 10,7 | 7,7 | 14,3 | 14,0 | 19,6 | 30,3 | 42,0 | 16,5 | 2,1 | 2,2 | 1,8 | 1,8 | 2,0 | 1,9 | 1,8 | 2,3 | 2,3 | 2,6 | 2,9 | 5,9 | 7,4 | 6,1 | 2,0 | 1,8 | 8,4 | 125,0 | 0 |
| CO dati validi % | 100,0 | 100,0 | 100,0 | 100,0 | 100,0 | 100,0 | 100,0 | 100,0 | 100,0 | 100,0 | 100,0 | 100,0 | 100,0 | 100,0 | 100,0 | 100,0 | 100,0 | 100,0 | 100,0 | 100,0 | 100,0 | 100,0 | 100,0 | 100,0 | | | |
| NOx Corr. valore in mg/Nm³ | 42,2 | 39,4 | 50,7 | 47,6 | 52,7 | 59,2 | 56,3 | 48,4 | 36,4 | 36,4 | 35,4 | 35,6 | 34,9 | 35,0 | 35,1 | 34,3 | 34,3 | 34,0 | 33,8 | 33,0 | 44,5 | 42,9 | 36,7 | 37,5 | 40,7 | 500,0 | 0 |
| NOx dati validi % | 100,0 | 100,0 | 100,0 | 100,0 | 100,0 | 100,0 | 100,0 | 100,0 | 100,0 | 100,0 | 100,0 | 100,0 | 100,0 | 100,0 | 100,0 | 100,0 | 100,0 | 100,0 | 100,0 | 100,0 | 100,0 | 100,0 | 100,0 | 100,0 | | | |
| O2 valore in % | 16,3 | 16,3 | 16,3 | 16,3 | 16,3 | 16,3 | 16,4 | 16,3 | 16,2 | 16,2 | 16,2 | 16,2 | 16,2 | 16,2 | 16,2 | 16,2 | 16,3 | 16,3 | 16,3 | 16,3 | 16,2 | 16,1 | 16,2 | 16,2 | 16,2 | | |
| O2 dati validi % | 100,0 | 100,0 | 100,0 | 100,0 | 100,0 | 100,0 | 100,0 | 100,0 | 100,0 | 100,0 | 100,0 | 100,0 | 100,0 | 100,0 | 100,0 | 100,0 | 100,0 | 100,0 | 100,0 | 100,0 | 100,0 | 100,0 | 100,0 | 100,0 | | | |
| Temperatura Fumi valore in °C | 489 | 489 | 488 | 488 | 487 | 485 | 484 | 492 | 500 | 501 | 502 | 503 | 503 | 501 | 501 | 498 | 498 | 497 | 496 | 494 | 499 | 501 | 499 | 498 | 496 | | |
| Temperatura Fumi dati validi % | 100,0 | 100,0 | 100,0 | 100,0 | 100,0 | 100,0 | 100,0 | 100,0 | 100,0 | 100,0 | 100,0 | 100,0 | 100,0 | 100,0 | 100,0 | 100,0 | 100,0 | 100,0 | 100,0 | 100,0 | 100,0 | 100,0 | 100,0 | 100,0 | | | |
| Portata Umida Norm. valore in Nm³/h | 46726 | 47909 | 47715 | 47930 | 46629 | 48514 | 49460 | 49235 | 48897 | 47543 | 45482 | 45695 | 46777 | 46392 | 48607 | 47543 | 46304 | 44402 | 44910 | 45924 | 46381 | 47729 | 48508 | 47679 | 47204 | | |
| Portata Umida dati validi % | 100,0 | 100,0 | 100,0 | 100,0 | 100,0 | 100,0 | 100,0 | 100,0 | 100,0 | 100,0 | 100,0 | 100,0 | 100,0 | 100,0 | 100,0 | 100,0 | 100,0 | 100,0 | 100,0 | 100,0 | 100,0 | 100,0 | 100,0 | 100,0 | | | |
| Pressione valore in mBar | 1013 | 1012 | 1012 | 1011 | 1011 | 1011 | 1012 | 1012 | 1012 | 1011 | 1011 | 1011 | 1011 | 1011 | 1011 | 1011 | 1011 | 1011 | 1011 | 1013 | 1014 | 1014 | 1013 | 1013 | 1012 | | |
| Pressione dati validi % | 100,0 | 100,0 | 100,0 | 100,0 | 100,0 | 100,0 | 100,0 | 100,0 | 100,0 | 100,0 | 100,0 | 100,0 | 100,0 | 100,0 | 100,0 | 100,0 | 100,0 | 100,0 | 100,0 | 100,0 | 100,0 | 100,0 | 100,0 | 100,0 | | | |

## Legenda

Ove non indicato altrimenti (come di seguito) i dati si intendono validi;F=Impianto non operativo; N=media non valida; D=dati insufficienti; T=calibrazione/manutenzione in corso; A=strumento fuori scansione; U=dato invalidato da utente; Z=dato non acquisito; LDL=valore limite autorizzato;

# RIEPILOGO GIORNALIERO

2017-09-26

**Dati prodotti dal sistema I.E.S. - E.B.C. Srl**

**STAMPA DEL:** 03-10-2017 13:11:03

**Nome Stazione:** CENTRALE GAS CROTONE - SOLAR TAURUS E109

I valori corretti (Corr.) sono riferiti a 0°C e 1013 mbar, fumi secchi e tenore di Ossigeno del 15%

| Descrizione | Ora | | | | | | | | | | | | | | | | | | | | | | | | | | |
|---|---|---|---|---|---|---|---|---|---|---|---|---|---|---|---|---|---|---|---|---|---|---|---|---|---|---|---|
| | 1 | 2 | 3 | 4 | 5 | 6 | 7 | 8 | 9 | 10 | 11 | 12 | 13 | 14 | 15 | 16 | 17 | 18 | 19 | 20 | 21 | 22 | 23 | 24 | Tot. Giorno | LDL orario | N. sup. LDL orario |
| CO Corr. valore in mg/Nm³ | 6,4 | 2,9 | 1,6 | 1,6 | 2,4 | 22,1 | 30,2 | 6,2 | 2,7 | 2,5 | 3,9 | 4,3 | 2,6 | 2,3 | 2,3 | 3,0 | 12,4 | 46,0 | 15,0 | 40,5 | 44,7 | 44,8 | 38,6 | 43,2 | 15,9 | 125,0 | 0 |
| CO dati validi % | 100,0 | 100,0 | 100,0 | 100,0 | 100,0 | 100,0 | 100,0 | 100,0 | 100,0 | 100,0 | 100,0 | 100,0 | 100,0 | 100,0 | 100,0 | 100,0 | 100,0 | 100,0 | 100,0 | 100,0 | 100,0 | 100,0 | 100,0 | 100,0 | | | |
| NOx Corr. valore in mg/Nm³ | 42,4 | 35,8 | 38,1 | 38,9 | 38,8 | 54,3 | 59,4 | 41,5 | 35,9 | 38,0 | 36,9 | 38,6 | 36,8 | 36,5 | 37,9 | 39,7 | 41,9 | 45,8 | 52,4 | 54,7 | 54,0 | 53,9 | 54,7 | 53,6 | 44,2 | 500,0 | 0 |
| NOx dati validi % | 100,0 | 100,0 | 100,0 | 100,0 | 100,0 | 100,0 | 100,0 | 100,0 | 100,0 | 100,0 | 100,0 | 100,0 | 100,0 | 100,0 | 100,0 | 100,0 | 100,0 | 100,0 | 100,0 | 100,0 | 100,0 | 100,0 | 100,0 | 100,0 | | | |
| O2 valore in % | 16,2 | 16,2 | 16,2 | 16,2 | 16,2 | 16,3 | 16,3 | 16,2 | 16,2 | 16,1 | 16,1 | 16,1 | 16,1 | 16,1 | 16,1 | 16,1 | 16,2 | 16,3 | 16,2 | 16,3 | 16,3 | 16,3 | 16,3 | 16,3 | 16,2 | | |
| O2 dati validi % | 100,0 | 100,0 | 100,0 | 100,0 | 100,0 | 100,0 | 100,0 | 100,0 | 100,0 | 100,0 | 100,0 | 100,0 | 100,0 | 100,0 | 100,0 | 100,0 | 100,0 | 100,0 | 100,0 | 100,0 | 100,0 | 100,0 | 100,0 | 100,0 | | | |
| Temperatura Fumi valore in °C | 494 | 493 | 497 | 498 | 495 | 487 | 486 | 495 | 499 | 505 | 505 | 505 | 505 | 504 | 505 | 503 | 498 | 490 | 499 | 488 | 488 | 487 | 488 | 487 | 496 | | |
| Temperatura Fumi dati validi % | 100,0 | 100,0 | 100,0 | 100,0 | 100,0 | 100,0 | 100,0 | 100,0 | 100,0 | 100,0 | 100,0 | 100,0 | 100,0 | 100,0 | 100,0 | 100,0 | 100,0 | 100,0 | 100,0 | 100,0 | 100,0 | 100,0 | 100,0 | 100,0 | | | |
| Portata Umida Norm. valore in Nm³/h | 49634 | 47576 | 48495 | 49615 | 48012 | 48736 | 48692 | 47958 | 48506 | 48984 | 48773 | 48897 | 48711 | 48042 | 48422 | 47254 | 48277 | 48032 | 46895 | 45765 | 46543 | 45877 | 46376 | 45981 | 47919 | | |
| Portata Umida dati validi % | 100,0 | 100,0 | 100,0 | 100,0 | 100,0 | 100,0 | 100,0 | 100,0 | 100,0 | 100,0 | 100,0 | 100,0 | 100,0 | 100,0 | 100,0 | 100,0 | 100,0 | 100,0 | 100,0 | 100,0 | 100,0 | 100,0 | 100,0 | 100,0 | | | |
| Pressione valore in mBar | 1013 | 1013 | 1013 | 1013 | 1013 | 1014 | 1014 | 1014 | 1014 | 1014 | 1014 | 1014 | 1013 | 1013 | 1013 | 1013 | 1013 | 1014 | 1014 | 1015 | 1015 | 1015 | 1016 | 1015 | 1014 | | |
| Pressione dati validi % | 100,0 | 100,0 | 100,0 | 100,0 | 100,0 | 100,0 | 100,0 | 100,0 | 100,0 | 100,0 | 100,0 | 100,0 | 100,0 | 100,0 | 100,0 | 100,0 | 100,0 | 100,0 | 100,0 | 100,0 | 100,0 | 100,0 | 100,0 | 100,0 | | | |

## Legenda

Ove non indicato altrimenti (come di seguito) i dati si intendono validi;F=Impianto non operativo; N=media non valida; D=dati insufficienti; T=calibrazione/manutenzione in corso; A=strumento fuori scansione; U=dato invalidato da utente; Z=dato non acquisito; LDL=valore limite autorizzato;

# RIEPILOGO GIORNALIERO

2017-09-27

**Dati prodotti dal sistema I.E.S. - E.B.C. Srl**

**STAMPA DEL:** 03-10-2017 13:11:04

**Nome Stazione:** CENTRALE GAS CROTONE - SOLAR TAURUS E109

I valori corretti (Corr.) sono riferiti a 0°C e 1013 mbar, fumi secchi e tenore di Ossigeno del 15%

| Descrizione | Ora | | | | | | | | | | | | | | | | | | | | | | | | | | |
|---|---|---|---|---|---|---|---|---|---|---|---|---|---|---|---|---|---|---|---|---|---|---|---|---|---|---|---|
| | 1 | 2 | 3 | 4 | 5 | 6 | 7 | 8 | 9 | 10 | 11 | 12 | 13 | 14 | 15 | 16 | 17 | 18 | 19 | 20 | 21 | 22 | 23 | 24 | Tot. Giorno | LDL orario | N. sup. LDL orario |
| CO Corr. valore in mg/Nm³ | 38,0 | 32,2 | 32,2 | 41,4 | 42,8 | 59,8 | 54,0 | 55,8 | 34,5 | 26,2 | 36,5 | 59,6 | 30,9 | 32,9 | 37,3 | 26,7 | 3,4 | 3,7 | 4,2 | 3,7 | 4,3 | 5,7 | 4,7 | 5,2 | 28,1 | 125,0 | 0 |
| CO dati validi % | 100,0 | 100,0 | 100,0 | 100,0 | 100,0 | 100,0 | 100,0 | 100,0 | 100,0 | 100,0 | 100,0 | 100,0 | 100,0 | 100,0 | 100,0 | 100,0 | 100,0 | 100,0 | 100,0 | 100,0 | 100,0 | 100,0 | 100,0 | 100,0 | | | |
| NOx Corr. valore in mg/Nm³ | 54,7 | 56,2 | 55,8 | 52,9 | 52,2 | 51,9 | 51,5 | 51,6 | 54,5 | 56,1 | 52,8 | 49,8 | 54,2 | 53,9 | 51,6 | 51,9 | 31,6 | 31,9 | 33,0 | 32,1 | 32,4 | 34,6 | 33,1 | 34,3 | 46,4 | 500,0 | 0 |
| NOx dati validi % | 100,0 | 100,0 | 100,0 | 100,0 | 100,0 | 100,0 | 100,0 | 100,0 | 100,0 | 100,0 | 100,0 | 100,0 | 100,0 | 100,0 | 100,0 | 100,0 | 100,0 | 100,0 | 100,0 | 100,0 | 100,0 | 100,0 | 100,0 | 100,0 | | | |
| O2 valore in % | 16,3 | 16,3 | 16,3 | 16,3 | 16,3 | 16,4 | 16,3 | 16,3 | 16,3 | 16,3 | 16,3 | 16,3 | 16,3 | 16,3 | 16,3 | 16,3 | 16,2 | 16,2 | 16,2 | 16,2 | 16,3 | 16,3 | 16,3 | 16,3 | 16,3 | | |
| O2 dati validi % | 100,0 | 100,0 | 100,0 | 100,0 | 100,0 | 100,0 | 100,0 | 100,0 | 100,0 | 100,0 | 100,0 | 100,0 | 100,0 | 100,0 | 100,0 | 100,0 | 100,0 | 100,0 | 100,0 | 100,0 | 100,0 | 100,0 | 100,0 | 100,0 | | | |
| Temperatura Fumi valore in °C | 488 | 489 | 490 | 487 | 487 | 484 | 486 | 485 | 489 | 492 | 489 | 484 | 490 | 491 | 490 | 492 | 496 | 495 | 494 | 494 | 494 | 493 | 492 | 492 | 490 | | |
| Temperatura Fumi dati validi % | 100,0 | 100,0 | 100,0 | 100,0 | 100,0 | 100,0 | 100,0 | 100,0 | 100,0 | 100,0 | 100,0 | 100,0 | 100,0 | 100,0 | 100,0 | 100,0 | 100,0 | 100,0 | 100,0 | 100,0 | 100,0 | 100,0 | 100,0 | 100,0 | | | |
| Portata Umida Norm. valore in Nm³/h | 46955 | 47526 | 46288 | 46518 | 46325 | 46936 | 46334 | 46288 | 49349 | 49568 | 47958 | 46167 | 47974 | 48455 | 46663 | 47152 | 47054 | 47262 | 46802 | 47209 | 46234 | 45910 | 45666 | 45741 | 47014 | | |
| Portata Umida dati validi % | 100,0 | 100,0 | 100,0 | 100,0 | 100,0 | 100,0 | 100,0 | 100,0 | 100,0 | 100,0 | 100,0 | 100,0 | 100,0 | 100,0 | 100,0 | 100,0 | 100,0 | 100,0 | 100,0 | 100,0 | 100,0 | 100,0 | 100,0 | 100,0 | | | |
| Pressione valore in mBar | 1015 | 1015 | 1015 | 1015 | 1015 | 1015 | 1016 | 1016 | 1017 | 1017 | 1017 | 1017 | 1016 | 1016 | 1016 | 1016 | 1016 | 1016 | 1016 | 1017 | 1017 | 1017 | 1017 | 1017 | 1016 | | |
| Pressione dati validi % | 100,0 | 100,0 | 100,0 | 100,0 | 100,0 | 100,0 | 100,0 | 100,0 | 100,0 | 100,0 | 100,0 | 100,0 | 100,0 | 100,0 | 100,0 | 100,0 | 100,0 | 100,0 | 100,0 | 100,0 | 100,0 | 100,0 | 100,0 | 100,0 | | | |

## Legenda

Ove non indicato altrimenti (come di seguito) i dati si intendono validi;F=Impianto non operativo; N=media non valida; D=dati insufficienti; T=calibrazione/manutenzione in corso; A=strumento fuori scansione; U=dato invalidato da utente; Z=dato non acquisito; LDL=valore limite autorizzato;

# RIEPILOGO GIORNALIERO

2017-09-28

**Dati prodotti dal sistema I.E.S. - E.B.C. Srl**

**STAMPA DEL:** 03-10-2017 13:11:04

**Nome Stazione:** CENTRALE GAS CROTONE - SOLAR TAURUS E109

I valori corretti (Corr.) sono riferiti a 0°C e 1013 mbar, fumi secchi e tenore di Ossigeno del 15%

| Descrizione | Ora | | | | | | | | | | | | | | | | | | | | | | | | | | |
|---|---|---|---|---|---|---|---|---|---|---|---|---|---|---|---|---|---|---|---|---|---|---|---|---|---|---|---|
| | 1 | 2 | 3 | 4 | 5 | 6 | 7 | 8 | 9 | 10 | 11 | 12 | 13 | 14 | 15 | 16 | 17 | 18 | 19 | 20 | 21 | 22 | 23 | 24 | Tot. Giorno | LDL orario | N. sup. LDL orario |
| **CO Corr. valore in mg/Nm³** | 6,3 | 5,2 | 3,6 | 3,5 | 3,8 | 3,2 | 3,5 | T | 2,9 | 3,2 | 2,8 | 2,3 | 2,6 | 2,9 | 2,4 | 2,9 | 2,6 | 2,7 | 2,2 | 1,8 | 2,5 | 3,3 | 3,6 | 3,3 | 3,2 | 125,0 | 0 |
| **CO dati validi %** | 100,0 | 100,0 | 100,0 | 100,0 | 100,0 | 100,0 | 100,0 | 61,7 | 70,0 | 100,0 | 100,0 | 100,0 | 100,0 | 100,0 | 100,0 | 100,0 | 100,0 | 100,0 | 100,0 | 100,0 | 100,0 | 100,0 | 100,0 | 100,0 | | | |
| **NOx Corr. valore in mg/Nm³** | 36,5 | 34,8 | 33,3 | 33,4 | 33,1 | 33,6 | 33,6 | T | 35,0 | 33,2 | 35,0 | 36,3 | 37,2 | 37,1 | 37,9 | 39,8 | 36,0 | 35,8 | 35,9 | 38,1 | 36,6 | 33,2 | 34,0 | 34,4 | 35,4 | 500,0 | 0 |
| **NOx dati validi %** | 100,0 | 100,0 | 100,0 | 100,0 | 100,0 | 100,0 | 100,0 | 61,7 | 70,0 | 100,0 | 100,0 | 100,0 | 100,0 | 100,0 | 100,0 | 100,0 | 100,0 | 100,0 | 100,0 | 100,0 | 100,0 | 100,0 | 100,0 | 100,0 | | | |
| **O2 valore in %** | 16,3 | 16,3 | 16,3 | 16,3 | 16,3 | 16,2 | 16,2 | T | 16,2 | 16,2 | 16,2 | 16,1 | 16,1 | 16,1 | 16,1 | 16,1 | 16,2 | 16,2 | 16,2 | 16,2 | 16,2 | 16,2 | 16,3 | 16,3 | 16,2 | | |
| **O2 dati validi %** | 100,0 | 100,0 | 100,0 | 100,0 | 100,0 | 100,0 | 100,0 | 61,7 | 70,0 | 100,0 | 100,0 | 100,0 | 100,0 | 100,0 | 100,0 | 100,0 | 100,0 | 100,0 | 100,0 | 100,0 | 100,0 | 100,0 | 100,0 | 100,0 | | | |
| **Temperatura Fumi valore in °C** | 491 | 492 | 493 | 493 | 494 | 496 | 496 | 498 | 500 | 499 | 502 | 504 | 506 | 507 | 506 | 506 | 503 | 500 | 500 | 503 | 501 | 495 | 493 | 495 | 499 | | |
| **Temperatura Fumi dati validi %** | 100,0 | 100,0 | 100,0 | 100,0 | 100,0 | 100,0 | 100,0 | 100,0 | 100,0 | 100,0 | 100,0 | 100,0 | 100,0 | 100,0 | 100,0 | 100,0 | 100,0 | 100,0 | 100,0 | 100,0 | 100,0 | 100,0 | 100,0 | 100,0 | | | |
| **Portata Umida Norm. valore in Nm³/h** | 46834 | 47921 | 48690 | 48125 | 48485 | 48566 | 47605 | 48860 | 49178 | 47304 | 49111 | 48979 | 49598 | 49574 | 48320 | 48787 | 46213 | 45504 | 46313 | 48034 | 46647 | 45412 | 47457 | 49255 | 47949 | | |
| **Portata Umida dati validi %** | 100,0 | 100,0 | 100,0 | 100,0 | 100,0 | 100,0 | 100,0 | 100,0 | 100,0 | 100,0 | 100,0 | 100,0 | 100,0 | 100,0 | 100,0 | 100,0 | 100,0 | 100,0 | 100,0 | 100,0 | 100,0 | 100,0 | 100,0 | 100,0 | | | |
| **Pressione valore in mBar** | 1017 | 1017 | 1017 | 1017 | 1017 | 1017 | 1017 | 1017 | 1017 | 1017 | 1017 | 1017 | 1016 | 1016 | 1015 | 1015 | 1015 | 1016 | 1016 | 1016 | 1017 | 1017 | 1017 | 1017 | 1017 | | |
| **Pressione dati validi %** | 100,0 | 100,0 | 100,0 | 100,0 | 100,0 | 100,0 | 100,0 | 100,0 | 100,0 | 100,0 | 100,0 | 100,0 | 100,0 | 100,0 | 100,0 | 100,0 | 100,0 | 100,0 | 100,0 | 100,0 | 100,0 | 100,0 | 100,0 | 100,0 | | | |

## Legenda

Ove non indicato altrimenti (come di seguito) i dati si intendono validi;F=Impianto non operativo; N=media non valida; D=dati insufficienti; T=calibrazione/manutenzione in corso; A=strumento fuori scansione; U=dato invalidato da utente; Z=dato non acquisito; LDL=valore limite autorizzato;

# RIEPILOGO GIORNALIERO

2017-09-29

**Dati prodotti dal sistema I.E.S. - E.B.C. Srl**

**STAMPA DEL:** 03-10-2017 13:11:05

**Nome Stazione:** CENTRALE GAS CROTONE - SOLAR TAURUS E109

I valori corretti (Corr.) sono riferiti a 0°C e 1013 mbar, fumi secchi e tenore di Ossigeno del 15%

| Descrizione | Ora | | | | | | | | | | | | | | | | | | | | | | | | | | |
|---|---|---|---|---|---|---|---|---|---|---|---|---|---|---|---|---|---|---|---|---|---|---|---|---|---|---|---|
| | 1 | 2 | 3 | 4 | 5 | 6 | 7 | 8 | 9 | 10 | 11 | 12 | 13 | 14 | 15 | 16 | 17 | 18 | 19 | 20 | 21 | 22 | 23 | 24 | Tot. Giorno | LDL orario | N. sup. LDL orario |
| CO Corr. valore in mg/Nm³ | 3,0 | 3,7 | 3,5 | 3,3 | 3,5 | 2,9 | 3,5 | 4,4 | 5,5 | 2,4 | 2,7 | 2,8 | 2,9 | 2,8 | 2,9 | 27,9 | 20,7 | 2,9 | 2,1 | 2,2 | 2,6 | 2,5 | 3,2 | 2,5 | 4,8 | 125,0 | 0 |
| CO dati validi % | 100,0 | 100,0 | 100,0 | 100,0 | 100,0 | 100,0 | 100,0 | 100,0 | 100,0 | 100,0 | 100,0 | 100,0 | 100,0 | 100,0 | 100,0 | 95,0 | 100,0 | 100,0 | 100,0 | 100,0 | 100,0 | 100,0 | 100,0 | 100,0 | | | |
| NOx Corr. valore in mg/Nm³ | 34,3 | 33,1 | 33,8 | 34,2 | 34,8 | 35,5 | 35,5 | 34,4 | 38,8 | 38,4 | 38,7 | 38,1 | 36,7 | 36,7 | 36,4 | 54,7 | 45,9 | 36,2 | 36,9 | 35,6 | 35,0 | 35,4 | 34,7 | 35,5 | 37,1 | 500,0 | 0 |
| NOx dati validi % | 100,0 | 100,0 | 100,0 | 100,0 | 100,0 | 100,0 | 100,0 | 100,0 | 100,0 | 100,0 | 100,0 | 100,0 | 100,0 | 100,0 | 100,0 | 95,0 | 100,0 | 100,0 | 100,0 | 100,0 | 100,0 | 100,0 | 100,0 | 100,0 | | | |
| O2 valore in % | 16,2 | 16,3 | 16,2 | 16,2 | 16,2 | 16,2 | 16,2 | 16,2 | 16,2 | 16,1 | 16,1 | 16,1 | 16,1 | 16,1 | 16,1 | 16,3 | 16,2 | 16,2 | 16,2 | 16,2 | 16,2 | 16,2 | 16,2 | 16,2 | 16,2 | | |
| O2 dati validi % | 100,0 | 100,0 | 100,0 | 100,0 | 100,0 | 100,0 | 100,0 | 100,0 | 100,0 | 100,0 | 100,0 | 100,0 | 100,0 | 100,0 | 100,0 | 95,0 | 100,0 | 100,0 | 100,0 | 100,0 | 100,0 | 100,0 | 100,0 | 100,0 | | | |
| Temperatura Fumi valore in °C | 495 | 494 | 495 | 495 | 496 | 496 | 497 | 497 | 500 | 504 | 506 | 506 | 505 | 505 | 504 | 495 | 497 | 501 | 501 | 499 | 495 | 496 | 494 | 496 | 499 | | |
| Temperatura Fumi dati validi % | 100,0 | 100,0 | 100,0 | 100,0 | 100,0 | 100,0 | 100,0 | 100,0 | 100,0 | 100,0 | 100,0 | 100,0 | 100,0 | 100,0 | 100,0 | 95,0 | 100,0 | 100,0 | 100,0 | 100,0 | 100,0 | 100,0 | 100,0 | 100,0 | | | |
| Portata Umida Norm. valore in Nm³/h | 48968 | 48174 | 49117 | 49257 | 49134 | 49185 | 48158 | 47159 | 47339 | 48872 | 48040 | 48387 | 49040 | 49085 | 49060 | 45075 | 46434 | 46437 | 47673 | 46294 | 46490 | 49449 | 47948 | 46594 | 47974 | | |
| Portata Umida dati validi % | 100,0 | 100,0 | 100,0 | 100,0 | 100,0 | 100,0 | 100,0 | 100,0 | 100,0 | 100,0 | 100,0 | 100,0 | 100,0 | 100,0 | 100,0 | 95,0 | 100,0 | 100,0 | 100,0 | 100,0 | 100,0 | 100,0 | 100,0 | 100,0 | | | |
| Pressione valore in mBar | 1017 | 1016 | 1016 | 1016 | 1016 | 1016 | 1016 | 1016 | 1016 | 1016 | 1015 | 1014 | 1014 | 1013 | 1013 | 1013 | 1013 | 1014 | 1014 | 1015 | 1015 | 1015 | 1015 | 1015 | 1015 | | |
| Pressione dati validi % | 100,0 | 100,0 | 100,0 | 100,0 | 100,0 | 100,0 | 100,0 | 100,0 | 100,0 | 100,0 | 100,0 | 100,0 | 100,0 | 100,0 | 100,0 | 95,0 | 100,0 | 100,0 | 100,0 | 100,0 | 100,0 | 100,0 | 100,0 | 100,0 | | | |

## Legenda

Ove non indicato altrimenti (come di seguito) i dati si intendono validi;F=Impianto non operativo; N=media non valida; D=dati insufficienti; T=calibrazione/manutenzione in corso; A=strumento fuori scansione; U=dato invalidato da utente; Z=dato non acquisito; LDL=valore limite autorizzato;

# RIEPILOGO GIORNALIERO

2017-09-30

**Dati prodotti dal sistema I.E.S. - E.B.C. Srl**

**STAMPA DEL:** 03-10-2017 13:11:05

**Nome Stazione:** CENTRALE GAS CROTONE - SOLAR TAURUS E109

I valori corretti (Corr.) sono riferiti a 0°C e 1013 mbar, fumi secchi e tenore di Ossigeno del 15%

| Descrizione | Ora | | | | | | | | | | | | | | | | | | | | | | | | | | |
|---|---|---|---|---|---|---|---|---|---|---|---|---|---|---|---|---|---|---|---|---|---|---|---|---|---|---|---|
| | 1 | 2 | 3 | 4 | 5 | 6 | 7 | 8 | 9 | 10 | 11 | 12 | 13 | 14 | 15 | 16 | 17 | 18 | 19 | 20 | 21 | 22 | 23 | 24 | Tot. Giorno | LDL orario | N. sup. LDL orario |
| CO Corr. valore in mg/Nm³ | 2,4 | 2,7 | 3,5 | 2,8 | 2,9 | 2,1 | 4,6 | 3,3 | 2,8 | 2,3 | 2,4 | 2,2 | 2,7 | 3,0 | 2,9 | 2,8 | 3,0 | 3,3 | 3,1 | 3,4 | 2,6 | 3,4 | 8,9 | 12,7 | 3,6 | 125,0 | 0 |
| CO dati validi % | 100,0 | 100,0 | 100,0 | 100,0 | 100,0 | 100,0 | 100,0 | 100,0 | 100,0 | 100,0 | 100,0 | 100,0 | 100,0 | 100,0 | 100,0 | 100,0 | 100,0 | 100,0 | 100,0 | 100,0 | 100,0 | 100,0 | 100,0 | 100,0 | | | |
| NOx Corr. valore in mg/Nm³ | 36,5 | 35,3 | 34,5 | 36,0 | 35,7 | 37,2 | 36,1 | 35,2 | 36,1 | 36,6 | 37,4 | 37,9 | 37,7 | 37,1 | 35,9 | 35,2 | 35,4 | 36,1 | 35,9 | 35,1 | 36,1 | 35,3 | 43,9 | 49,6 | 37,0 | 500,0 | 0 |
| NOx dati validi % | 100,0 | 100,0 | 100,0 | 100,0 | 100,0 | 100,0 | 100,0 | 100,0 | 100,0 | 100,0 | 100,0 | 100,0 | 100,0 | 100,0 | 100,0 | 100,0 | 100,0 | 100,0 | 100,0 | 100,0 | 100,0 | 100,0 | 100,0 | 100,0 | | | |
| O2 valore in % | 16,2 | 16,2 | 16,3 | 16,2 | 16,2 | 16,2 | 16,3 | 16,3 | 16,2 | 16,2 | 16,2 | 16,2 | 16,2 | 16,2 | 16,2 | 16,2 | 16,2 | 16,2 | 16,3 | 16,3 | 16,3 | 16,3 | 16,3 | 16,3 | 16,2 | | |
| O2 dati validi % | 100,0 | 100,0 | 100,0 | 100,0 | 100,0 | 100,0 | 100,0 | 100,0 | 100,0 | 100,0 | 100,0 | 100,0 | 100,0 | 100,0 | 100,0 | 100,0 | 100,0 | 100,0 | 100,0 | 100,0 | 100,0 | 100,0 | 100,0 | 100,0 | | | |
| Temperatura Fumi valore in °C | 496 | 494 | 492 | 493 | 494 | 497 | 492 | 494 | 498 | 498 | 500 | 503 | 505 | 505 | 500 | 499 | 500 | 498 | 495 | 493 | 495 | 493 | 491 | 490 | 496 | | |
| Temperatura Fumi dati validi % | 100,0 | 100,0 | 100,0 | 100,0 | 100,0 | 100,0 | 100,0 | 100,0 | 100,0 | 100,0 | 100,0 | 100,0 | 100,0 | 100,0 | 100,0 | 100,0 | 100,0 | 100,0 | 100,0 | 100,0 | 100,0 | 100,0 | 100,0 | 100,0 | | | |
| Portata Umida Norm. valore in Nm³/h | 46563 | 47148 | 45665 | 46747 | 49313 | 49702 | 49246 | 48898 | 47111 | 47079 | 48072 | 48688 | 48544 | 48558 | 46964 | 47476 | 45859 | 44775 | 45053 | 45882 | 47416 | 45904 | 46747 | 48052 | 47311 | | |
| Portata Umida dati validi % | 100,0 | 100,0 | 100,0 | 100,0 | 100,0 | 100,0 | 100,0 | 100,0 | 100,0 | 100,0 | 100,0 | 100,0 | 100,0 | 100,0 | 100,0 | 100,0 | 100,0 | 100,0 | 100,0 | 100,0 | 100,0 | 100,0 | 100,0 | 100,0 | | | |
| Pressione valore in mBar | 1015 | 1015 | 1014 | 1014 | 1014 | 1014 | 1014 | 1014 | 1014 | 1014 | 1014 | 1013 | 1013 | 1012 | 1012 | 1013 | 1013 | 1013 | 1014 | 1014 | 1015 | 1015 | 1015 | 1015 | 1014 | | |
| Pressione dati validi % | 100,0 | 100,0 | 100,0 | 100,0 | 100,0 | 100,0 | 100,0 | 100,0 | 100,0 | 100,0 | 100,0 | 100,0 | 100,0 | 100,0 | 100,0 | 100,0 | 100,0 | 100,0 | 100,0 | 100,0 | 100,0 | 100,0 | 100,0 | 100,0 | | | |

## Legenda

Ove non indicato altrimenti (come di seguito) i dati si intendono validi;F=Impianto non operativo; N=media non valida; D=dati insufficienti; T=calibrazione/manutenzione in corso; A=strumento fuori scansione; U=dato invalidato da utente; Z=dato non acquisito; LDL=valore limite autorizzato;

E.B.C. Srl Unipersonale
Environment Building Corporation

Via dell'Edilizia snc - 85100 Potenza **P.IVA** 01623800768 **Web:** www.ebcsrl.it **email:** info@ebcsrl.it **tel/FAX** 0971.54768

# MONITORAGGIO IN CONTINUO DELLE EMISSIONI IN ATMOSFERA

## PUNTO DI EMISSIONE E110

## TURBOCOMPRESSORE ALSTOM 1

# RIEPILOGO MENSILE

**Dati prodotti dal sistema I.E.S. - E.B.C.**

**MESE:** Settembre 2017

**STAMPA DEL:** 03-10-2017 13:09:25

**Nome Stazione:** CENTRALE GAS CROTONE - ALSTOM1 E110

I valori corretti (Corr.) sono riferiti a 0°C e 1013 mbar, fumi secchi e tenore di Ossigeno del 15%

| Descrizione | Giorno | | | | | | | | | | | | | | | | | | | | | | | | | | | | | | | | | |
|---|---|---|---|---|---|---|---|---|---|---|---|---|---|---|---|---|---|---|---|---|---|---|---|---|---|---|---|---|---|---|---|---|---|---|
| | 1 | 2 | 3 | 4 | 5 | 6 | 7 | 8 | 9 | 10 | 11 | 12 | 13 | 14 | 15 | 16 | 17 | 18 | 19 | 20 | 21 | 22 | 23 | 24 | 25 | 26 | 27 | 28 | 29 | 30 | 31 | Tot. Mese | LDL giorn. | Num. Sup. LDL |
| **CO Corr. valore in mg/Nm³** | 87,7 | 79,5 | 79,0 | 84,2 | 83,3 | 80,1 | 85,9 | 83,1 | 74,6 | 86,5 | 71,8 | 67,4 | 73,9 | 70,6 | 75,7 | 81,9 | 80,5 | 71,3 | 68,7 | 61,2 | 77,1 | 84,1 | 88,9 | 81,6 | 82,4 | 80,9 | 86,2 | 85,4 | 82,6 | 76,4 | | 79,1 | 100,0 | 0 |
| **CO Corr. indice di disponibilità %** | 100,0 | 100,0 | 100,0 | 95,8 | 100,0 | 100,0 | 100,0 | 100,0 | 100,0 | 100,0 | 100,0 | 100,0 | 95,8 | 100,0 | 100,0 | 100,0 | 100,0 | 100,0 | 100,0 | 100,0 | 95,8 | 100,0 | 100,0 | 100,0 | 100,0 | 100,0 | 100,0 | 95,8 | 100,0 | 100,0 | | 99,4 | | |
| **CO Corr. ore valide numero** | 24 | 24 | 24 | 23 | 24 | 24 | 24 | 24 | 24 | 24 | 23 | 24 | 23 | 24 | 24 | 24 | 24 | 24 | 24 | 24 | 23 | 24 | 24 | 24 | 24 | 24 | 24 | 23 | 24 | 24 | | 715 | | |
| **CO Corr. superamenti LDL orario numero** | 0 | 0 | 0 | 0 | 0 | 0 | 0 | 0 | 0 | 0 | 1 | 0 | 0 | 0 | 0 | 0 | 0 | 0 | 0 | 0 | 0 | 0 | 0 | 0 | 0 | 0 | 0 | 0 | 0 | 0 | | 1 | | |
| **CO Numero di minuti su 7 giorni in cui si e' oltre il range massimo numero** | 0 | 0 | 0 | 0 | 0 | 0 | 0 | 0 | 0 | 0 | 24 | 24 | 24 | 24 | 24 | 24 | 24 | 0 | 0 | 0 | 0 | 0 | 0 | 0 | 0 | 0 | 0 | 0 | 0 | 0 | | | | |
| **NOx Corr. valore in mg/Nm³** | 38,8 | 38,5 | 40,7 | 43,0 | 43,0 | 43,2 | 41,0 | 39,7 | 40,7 | 38,5 | 39,7 | 42,1 | 43,0 | 44,1 | 41,9 | 39,5 | 38,7 | 42,9 | 43,4 | 47,0 | 47,1 | 47,4 | 45,7 | 45,5 | 44,5 | 45,5 | 45,6 | 46,1 | 45,8 | 47,1 | | 43,0 | 400,0 | 0 |
| **NOx Corr. indice di disponibilità %** | 100,0 | 100,0 | 100,0 | 95,8 | 100,0 | 100,0 | 100,0 | 100,0 | 100,0 | 100,0 | 100,0 | 100,0 | 95,8 | 100,0 | 100,0 | 100,0 | 100,0 | 100,0 | 100,0 | 100,0 | 95,8 | 100,0 | 100,0 | 100,0 | 100,0 | 100,0 | 100,0 | 95,8 | 100,0 | 100,0 | | 99,4 | | |
| **NOx Corr. ore valide numero** | 24 | 24 | 24 | 23 | 24 | 24 | 24 | 24 | 24 | 24 | 23 | 24 | 23 | 24 | 24 | 24 | 24 | 24 | 24 | 24 | 23 | 24 | 24 | 24 | 24 | 24 | 24 | 23 | 24 | 24 | | 715 | | |
| **NOx Corr. superamenti LDL orario numero** | 0 | 0 | 0 | 0 | 0 | 0 | 0 | 0 | 0 | 0 | 0 | 0 | 0 | 0 | 0 | 0 | 0 | 0 | 0 | 0 | 0 | 0 | 0 | 0 | 0 | 0 | 0 | 0 | 0 | 0 | | 0 | | |
| **NOx Numero di minuti su 7 giorni in cui si e' oltre il range massimo numero** | 0 | 0 | 0 | 0 | 0 | 0 | 0 | 0 | 0 | 0 | 0 | 0 | 0 | 0 | 0 | 0 | 0 | 0 | 0 | 0 | 0 | 0 | 0 | 0 | 0 | 0 | 0 | 0 | 0 | 0 | | | | |
| **O2 valore in %** | 15,5 | 15,5 | 15,5 | 15,7 | 15,7 | 15,7 | 15,6 | 15,5 | 15,5 | 15,5 | 15,4 | 15,5 | 15,6 | 15,6 | 15,6 | 15,5 | 15,5 | 15,6 | 15,5 | 15,6 | 15,7 | 15,8 | 15,8 | 15,7 | 15,7 | 15,7 | 15,7 | 15,7 | 15,7 | 15,7 | | 15,6 | | |

## Legenda

Ove non indicato altrimenti (come di seguito) i dati si intendono validi;N=media non valida; D=dati insufficienti; LDL=valore limite autorizzato;

# RIEPILOGO MENSILE

**Dati prodotti dal sistema I.E.S. - E.B.C.**

**MESE:** Settembre 2017

**STAMPA DEL:** 03-10-2017 13:09:25

**Nome Stazione:** CENTRALE GAS CROTONE - ALSTOM1 E110

I valori corretti (Corr.) sono riferiti a 0°C e 1013 mbar, fumi secchi e tenore di Ossigeno del 15%

| Descrizione | Giorno | | | | | | | | | | | | | | | | | | | | | | | | | | | | | | | | | |
|---|---|---|---|---|---|---|---|---|---|---|---|---|---|---|---|---|---|---|---|---|---|---|---|---|---|---|---|---|---|---|---|---|---|---|
| | 1 | 2 | 3 | 4 | 5 | 6 | 7 | 8 | 9 | 10 | 11 | 12 | 13 | 14 | 15 | 16 | 17 | 18 | 19 | 20 | 21 | 22 | 23 | 24 | 25 | 26 | 27 | 28 | 29 | 30 | 31 | Tot. Mese | LDL giorn. | Num. Sup. LDL |
| O2 indice di disponibilità % | 100,0 | 100,0 | 100,0 | 95,8 | 100,0 | 100,0 | 100,0 | 100,0 | 100,0 | 100,0 | 100,0 | 100,0 | 95,8 | 100,0 | 100,0 | 100,0 | 100,0 | 100,0 | 100,0 | 100,0 | 95,8 | 100,0 | 100,0 | 100,0 | 100,0 | 100,0 | 100,0 | 95,8 | 100,0 | 100,0 | | 99,4 | | |
| O2 ore valide numero | 24 | 24 | 24 | 23 | 24 | 24 | 24 | 24 | 24 | 24 | 23 | 24 | 23 | 24 | 24 | 24 | 24 | 24 | 24 | 24 | 23 | 24 | 24 | 24 | 24 | 24 | 24 | 23 | 24 | 24 | | 715 | | |
| O2 Numero di minuti su 7 giorni in cui si e' oltre il range massimo numero | 0 | 0 | 0 | 0 | 0 | 0 | 0 | 0 | 0 | 0 | 0 | 0 | 0 | 0 | 0 | 0 | 0 | 0 | 0 | 0 | 0 | 0 | 0 | 0 | 0 | 0 | 0 | 0 | 0 | 0 | | | | |
| Temperatura Fumi valore in °C | 536 | 536 | 535 | 533 | 533 | 534 | 534 | 534 | 533 | 533 | 532 | 534 | 534 | 533 | 532 | 533 | 535 | 533 | 532 | 531 | 530 | 531 | 531 | 530 | 530 | 531 | 531 | 530 | 530 | 530 | | 532 | | |
| Temperatura Fumi indice di disponibilità % | 100,0 | 100,0 | 100,0 | 100,0 | 100,0 | 100,0 | 100,0 | 100,0 | 100,0 | 100,0 | 100,0 | 100,0 | 100,0 | 100,0 | 100,0 | 100,0 | 100,0 | 100,0 | 100,0 | 100,0 | 100,0 | 100,0 | 100,0 | 100,0 | 100,0 | 100,0 | 100,0 | 100,0 | 100,0 | 100,0 | | 100,0 | | |
| Temperatura Fumi ore valide numero | 24 | 24 | 24 | 24 | 24 | 24 | 24 | 24 | 24 | 24 | 23 | 24 | 24 | 24 | 24 | 24 | 24 | 24 | 24 | 24 | 24 | 24 | 24 | 24 | 24 | 24 | 24 | 24 | 24 | 24 | | 719 | | |
| Temperatura Fumi Numero di minuti su 7 giorni in cui si e' oltre il range massimo numero | 0 | 0 | 0 | 0 | 0 | 0 | 0 | 0 | 0 | 0 | 0 | 0 | 0 | 0 | 0 | 0 | 0 | 0 | 0 | 0 | 0 | 0 | 0 | 0 | 0 | 0 | 0 | 0 | 0 | 0 | | | | |
| Portata Umida Norm. valore in Nm³/h | 40478 | 41526 | 41244 | 41845 | 41987 | 41916 | 41606 | 41835 | 41702 | 41554 | 41243 | 43398 | 43383 | 42437 | 41416 | 39374 | 40564 | 42449 | 42323 | 43661 | 45096 | 42942 | 39719 | 41066 | 43707 | 42445 | 44040 | 43106 | 39946 | 44842 | | 42096 | | |
| Portata Umida Norm. indice di disponibilità % | 100,0 | 100,0 | 100,0 | 100,0 | 100,0 | 100,0 | 100,0 | 100,0 | 100,0 | 100,0 | 100,0 | 100,0 | 100,0 | 100,0 | 100,0 | 100,0 | 100,0 | 100,0 | 100,0 | 100,0 | 100,0 | 100,0 | 100,0 | 100,0 | 100,0 | 100,0 | 100,0 | 100,0 | 100,0 | 100,0 | | 100,0 | | |
| Portata Umida Norm. ore valide numero | 24 | 24 | 24 | 24 | 24 | 24 | 24 | 24 | 24 | 24 | 23 | 24 | 24 | 24 | 24 | 24 | 24 | 24 | 24 | 24 | 24 | 24 | 24 | 24 | 24 | 24 | 24 | 24 | 24 | 24 | | 719 | | |
| Portata Umida Numero di minuti su 7 giorni in cui si e' oltre il range | 0 | 0 | 0 | 0 | 0 | 0 | 0 | 0 | 0 | 0 | 0 | 0 | 0 | 0 | 0 | 0 | 0 | 0 | 0 | 0 | 0 | 0 | 0 | 0 | 0 | 0 | 0 | 0 | 0 | 0 | | | | |

## Legenda

Ove non indicato altrimenti (come di seguito) i dati si intendono validi;N=media non valida; D=dati insufficienti; LDL=valore limite autorizzato;

# RIEPILOGO MENSILE

**Dati prodotti dal sistema I.E.S. - E.B.C.**

**MESE:** Settembre 2017

**STAMPA DEL:** 03-10-2017 13:09:25

**Nome Stazione:** CENTRALE GAS CROTONE - ALSTOM1 E110

I valori corretti (Corr.) sono riferiti a 0°C e 1013 mbar, fumi secchi e tenore di Ossigeno del 15%

| Descrizione | Giorno | | | | | | | | | | | | | | | | | | | | | | | | | | | | | | | | | |
|---|---|---|---|---|---|---|---|---|---|---|---|---|---|---|---|---|---|---|---|---|---|---|---|---|---|---|---|---|---|---|---|---|---|---|
| | 1 | 2 | 3 | 4 | 5 | 6 | 7 | 8 | 9 | 10 | 11 | 12 | 13 | 14 | 15 | 16 | 17 | 18 | 19 | 20 | 21 | 22 | 23 | 24 | 25 | 26 | 27 | 28 | 29 | 30 | 31 | Tot. Mese | LDL giorn. | Num. Sup. LDL |
| **massimo numero** | | | | | | | | | | | | | | | | | | | | | | | | | | | | | | | | | | |
| **Pressione valore in mBar** | 1010 | 1007 | 1006 | 1013 | 1015 | 1014 | 1009 | 1007 | 1005 | 1004 | 1000 | 1007 | 1014 | 1012 | 1009 | 1009 | 1009 | 1011 | 1007 | 1008 | 1014 | 1017 | 1017 | 1013 | 1012 | 1014 | 1016 | 1017 | 1015 | 1014 | | 1011 | | |
| **Pressione indice di disponibilità %** | 100,0 | 100,0 | 100,0 | 100,0 | 100,0 | 100,0 | 100,0 | 100,0 | 100,0 | 100,0 | 100,0 | 100,0 | 100,0 | 100,0 | 100,0 | 100,0 | 100,0 | 100,0 | 100,0 | 100,0 | 100,0 | 100,0 | 100,0 | 100,0 | 100,0 | 100,0 | 100,0 | 100,0 | 100,0 | 100,0 | | 100,0 | | |
| **Pressione ore valide numero** | 24 | 24 | 24 | 24 | 24 | 24 | 24 | 24 | 24 | 24 | 23 | 24 | 24 | 24 | 24 | 24 | 24 | 24 | 24 | 24 | 24 | 24 | 24 | 24 | 24 | 24 | 24 | 24 | 24 | 24 | | 719 | | |
| **Pressione Numero di minuti su 7 giorni in cui si e' oltre il range massimo numero** | 0 | 0 | 0 | 0 | 0 | 0 | 0 | 0 | 0 | 0 | 0 | 0 | 0 | 0 | 0 | 0 | 0 | 0 | 0 | 0 | 0 | 0 | 0 | 0 | 0 | 0 | 0 | 0 | 0 | 0 | | | | |
| **Pressione Numero di minuti validi stimati nel giorno numero** | 0 | 0 | 0 | 0 | 0 | 0 | 0 | 0 | 0 | 0 | 0 | 0 | 0 | 0 | 0 | 0 | 0 | 0 | 0 | 0 | 0 | 0 | 0 | 0 | 0 | 0 | 0 | 0 | 0 | 0 | | | | |
| **ore operative numero** | 24 | 24 | 24 | 24 | 24 | 24 | 24 | 24 | 24 | 24 | 23 | 24 | 24 | 24 | 24 | 24 | 24 | 24 | 24 | 24 | 24 | 24 | 24 | 24 | 24 | 24 | 24 | 24 | 24 | 24 | | 719 | | |

**Legenda**

Ove non indicato altrimenti (come di seguito) i dati si intendono validi;N=media non valida; D=dati insufficienti; LDL=valore limite autorizzato;

# RIEPILOGO GIORNALIERO

2017-09-01

**Dati prodotti dal sistema I.E.S. - E.B.C. Srl**

**STAMPA DEL:** 03-10-2017 13:11:23

**Nome Stazione:** CENTRALE GAS CROTONE - ALSTOM1 E110

I valori corretti (Corr.) sono riferiti a 0°C e 1013 mbar, fumi secchi e tenore di Ossigeno del 15%

| Descrizione | Ora | | | | | | | | | | | | | | | | | | | | | | | | | | |
|---|---|---|---|---|---|---|---|---|---|---|---|---|---|---|---|---|---|---|---|---|---|---|---|---|---|---|---|
| | 1 | 2 | 3 | 4 | 5 | 6 | 7 | 8 | 9 | 10 | 11 | 12 | 13 | 14 | 15 | 16 | 17 | 18 | 19 | 20 | 21 | 22 | 23 | 24 | Tot. Giorno | LDL orario | N. sup. LDL orario |
| CO Corr. valore in mg/Nm³ | 84,7 | 83,4 | 83,1 | 82,0 | 84,2 | 97,0 | 99,5 | 90,4 | 90,2 | 90,1 | 101,3 | 106,1 | 101,8 | 94,6 | 78,5 | 67,4 | 80,3 | 90,0 | 90,2 | 90,8 | 90,2 | 84,4 | 72,1 | 72,5 | 87,7 | 125,0 | 0 |
| CO dati validi % | 100,0 | 100,0 | 100,0 | 100,0 | 100,0 | 100,0 | 100,0 | 100,0 | 100,0 | 100,0 | 100,0 | 100,0 | 100,0 | 100,0 | 100,0 | 100,0 | 100,0 | 100,0 | 100,0 | 100,0 | 100,0 | 100,0 | 100,0 | 100,0 | | | |
| NOx Corr. valore in mg/Nm³ | 43,0 | 43,1 | 43,8 | 44,0 | 44,6 | 42,9 | 42,8 | 42,0 | 38,9 | 37,7 | 34,3 | 33,5 | 33,7 | 33,6 | 34,1 | 35,7 | 35,9 | 36,6 | 37,1 | 37,9 | 37,6 | 37,9 | 39,4 | 40,0 | 38,8 | 500,0 | 0 |
| NOx dati validi % | 100,0 | 100,0 | 100,0 | 100,0 | 100,0 | 100,0 | 100,0 | 100,0 | 100,0 | 100,0 | 100,0 | 100,0 | 100,0 | 100,0 | 100,0 | 100,0 | 100,0 | 100,0 | 100,0 | 100,0 | 100,0 | 100,0 | 100,0 | 100,0 | | | |
| O2 valore in % | 15,6 | 15,6 | 15,6 | 15,6 | 15,7 | 15,7 | 15,7 | 15,6 | 15,6 | 15,6 | 15,5 | 15,5 | 15,5 | 15,4 | 15,4 | 15,4 | 15,4 | 15,4 | 15,5 | 15,5 | 15,5 | 15,5 | 15,5 | 15,5 | 15,5 | | |
| O2 dati validi % | 100,0 | 100,0 | 100,0 | 100,0 | 100,0 | 100,0 | 100,0 | 100,0 | 100,0 | 100,0 | 100,0 | 100,0 | 100,0 | 100,0 | 100,0 | 100,0 | 100,0 | 100,0 | 100,0 | 100,0 | 100,0 | 100,0 | 100,0 | 100,0 | | | |
| Temperatura Fumi valore in °C | 533 | 533 | 532 | 532 | 531 | 531 | 532 | 534 | 536 | 537 | 537 | 537 | 538 | 539 | 539 | 538 | 537 | 537 | 537 | 537 | 537 | 537 | 536 | 535 | 536 | | |
| Temperatura Fumi dati validi % | 100,0 | 100,0 | 100,0 | 100,0 | 100,0 | 100,0 | 100,0 | 100,0 | 100,0 | 100,0 | 100,0 | 100,0 | 100,0 | 100,0 | 100,0 | 100,0 | 100,0 | 100,0 | 100,0 | 100,0 | 100,0 | 100,0 | 100,0 | 100,0 | | | |
| Portata Umida Norm. valore in Nm³/h | 37897 | 37675 | 37929 | 38023 | 37926 | 37352 | 39033 | 41906 | 41232 | 40943 | 41014 | 41155 | 41149 | 41543 | 41725 | 41517 | 41462 | 41372 | 41416 | 41438 | 41588 | 41881 | 42085 | 42206 | 40478 | | |
| Portata Umida dati validi % | 100,0 | 100,0 | 100,0 | 100,0 | 100,0 | 100,0 | 100,0 | 100,0 | 100,0 | 100,0 | 100,0 | 100,0 | 100,0 | 100,0 | 100,0 | 100,0 | 100,0 | 100,0 | 100,0 | 100,0 | 100,0 | 100,0 | 100,0 | 100,0 | | | |
| Pressione valore in mBar | 1011 | 1011 | 1011 | 1011 | 1011 | 1011 | 1011 | 1011 | 1010 | 1010 | 1010 | 1010 | 1010 | 1009 | 1009 | 1008 | 1008 | 1007 | 1007 | 1008 | 1008 | 1009 | 1009 | 1009 | 1010 | | |
| Pressione dati validi % | 100,0 | 100,0 | 100,0 | 100,0 | 100,0 | 100,0 | 100,0 | 100,0 | 100,0 | 100,0 | 100,0 | 100,0 | 100,0 | 100,0 | 100,0 | 100,0 | 100,0 | 100,0 | 100,0 | 100,0 | 100,0 | 100,0 | 100,0 | 100,0 | | | |

## Legenda

Ove non indicato altrimenti (come di seguito) i dati si intendono validi;F=Impianto non operativo; N=media non valida; D=dati insufficienti; T=calibrazione/manutenzione in corso; A=strumento fuori scansione; U=dato invalidato da utente; Z=dato non acquisito; LDL=valore limite autorizzato;

# RIEPILOGO GIORNALIERO

2017-09-02

**Dati prodotti dal sistema I.E.S. - E.B.C. Srl**

**STAMPA DEL:** 03-10-2017 13:11:23

**Nome Stazione:** CENTRALE GAS CROTONE - ALSTOM1 E110

I valori corretti (Corr.) sono riferiti a 0°C e 1013 mbar, fumi secchi e tenore di Ossigeno del 15%

| Descrizione | Ora | | | | | | | | | | | | | | | | | | | | | | | | | | |
|---|---|---|---|---|---|---|---|---|---|---|---|---|---|---|---|---|---|---|---|---|---|---|---|---|---|---|---|
| | 1 | 2 | 3 | 4 | 5 | 6 | 7 | 8 | 9 | 10 | 11 | 12 | 13 | 14 | 15 | 16 | 17 | 18 | 19 | 20 | 21 | 22 | 23 | 24 | Tot. Giorno | LDL orario | N. sup. LDL orario |
| **CO Corr. valore in mg/Nm³** | 70,7 | 68,8 | 66,1 | 67,7 | 61,9 | 67,1 | 77,8 | 86,3 | 100,6 | 83,1 | 81,9 | 64,4 | 72,1 | 67,9 | 64,7 | 66,0 | 67,9 | 78,0 | 99,7 | 107,9 | 99,6 | 101,4 | 93,7 | 92,9 | 79,5 | 125,0 | 0 |
| **CO dati validi %** | 100,0 | 100,0 | 100,0 | 100,0 | 100,0 | 100,0 | 100,0 | 100,0 | 100,0 | 100,0 | 100,0 | 100,0 | 100,0 | 100,0 | 100,0 | 100,0 | 100,0 | 100,0 | 100,0 | 100,0 | 100,0 | 100,0 | 100,0 | 100,0 | | | |
| **NOx Corr. valore in mg/Nm³** | 41,3 | 40,9 | 41,8 | 42,7 | 44,3 | 44,6 | 43,3 | 39,3 | 35,9 | 35,4 | 35,0 | 39,5 | 38,7 | 38,0 | 38,0 | 37,3 | 36,8 | 36,0 | 34,7 | 34,2 | 35,5 | 35,7 | 37,0 | 37,7 | 38,5 | 500,0 | 0 |
| **NOx dati validi %** | 100,0 | 100,0 | 100,0 | 100,0 | 100,0 | 100,0 | 100,0 | 100,0 | 100,0 | 100,0 | 100,0 | 100,0 | 100,0 | 100,0 | 100,0 | 100,0 | 100,0 | 100,0 | 100,0 | 100,0 | 100,0 | 100,0 | 100,0 | 100,0 | | | |
| **O2 valore in %** | 15,5 | 15,5 | 15,5 | 15,5 | 15,6 | 15,6 | 15,6 | 15,5 | 15,5 | 15,4 | 15,4 | 15,5 | 15,5 | 15,5 | 15,4 | 15,4 | 15,4 | 15,4 | 15,4 | 15,5 | 15,5 | 15,5 | 15,5 | 15,5 | 15,5 | | |
| **O2 dati validi %** | 100,0 | 100,0 | 100,0 | 100,0 | 100,0 | 100,0 | 100,0 | 100,0 | 100,0 | 100,0 | 100,0 | 100,0 | 100,0 | 100,0 | 100,0 | 100,0 | 100,0 | 100,0 | 100,0 | 100,0 | 100,0 | 100,0 | 100,0 | 100,0 | | | |
| **Temperatura Fumi valore in °C** | 535 | 534 | 534 | 533 | 533 | 533 | 533 | 535 | 537 | 538 | 539 | 538 | 537 | 538 | 538 | 537 | 537 | 537 | 536 | 536 | 537 | 536 | 535 | 535 | 536 | | |
| **Temperatura Fumi dati validi %** | 100,0 | 100,0 | 100,0 | 100,0 | 100,0 | 100,0 | 100,0 | 100,0 | 100,0 | 100,0 | 100,0 | 100,0 | 100,0 | 100,0 | 100,0 | 100,0 | 100,0 | 100,0 | 100,0 | 100,0 | 100,0 | 100,0 | 100,0 | 100,0 | | | |
| **Portata Umida Norm. valore in Nm³/h** | 42336 | 42460 | 42545 | 42588 | 42655 | 42570 | 42140 | 41741 | 41523 | 41464 | 41318 | 40900 | 40789 | 40819 | 40902 | 41032 | 41144 | 41335 | 41163 | 40980 | 40999 | 41019 | 41071 | 41131 | 41526 | | |
| **Portata Umida dati validi %** | 100,0 | 100,0 | 100,0 | 100,0 | 100,0 | 100,0 | 100,0 | 100,0 | 100,0 | 100,0 | 100,0 | 100,0 | 100,0 | 100,0 | 100,0 | 100,0 | 100,0 | 100,0 | 100,0 | 100,0 | 100,0 | 100,0 | 100,0 | 100,0 | | | |
| **Pressione valore in mBar** | 1009 | 1009 | 1009 | 1009 | 1009 | 1010 | 1010 | 1009 | 1009 | 1008 | 1008 | 1007 | 1007 | 1006 | 1006 | 1005 | 1005 | 1005 | 1006 | 1006 | 1006 | 1006 | 1005 | 1005 | 1007 | | |
| **Pressione dati validi %** | 100,0 | 100,0 | 100,0 | 100,0 | 100,0 | 100,0 | 100,0 | 100,0 | 100,0 | 100,0 | 100,0 | 100,0 | 100,0 | 100,0 | 100,0 | 100,0 | 100,0 | 100,0 | 100,0 | 100,0 | 100,0 | 100,0 | 100,0 | 100,0 | | | |

## Legenda

Ove non indicato altrimenti (come di seguito) i dati si intendono validi;F=Impianto non operativo; N=media non valida; D=dati insufficienti; T=calibrazione/manutenzione in corso; A=strumento fuori scansione; U=dato invalidato da utente; Z=dato non acquisito; LDL=valore limite autorizzato;

# RIEPILOGO GIORNALIERO

2017-09-03

**Dati prodotti dal sistema I.E.S. - E.B.C. Srl**

**STAMPA DEL:** 03-10-2017 13:11:24

**Nome Stazione:** CENTRALE GAS CROTONE - ALSTOM1 E110

I valori corretti (Corr.) sono riferiti a 0°C e 1013 mbar, fumi secchi e tenore di Ossigeno del 15%

| Descrizione | Ora | | | | | | | | | | | | | | | | | | | | | | | | | | |
|---|---|---|---|---|---|---|---|---|---|---|---|---|---|---|---|---|---|---|---|---|---|---|---|---|---|---|---|
| | 1 | 2 | 3 | 4 | 5 | 6 | 7 | 8 | 9 | 10 | 11 | 12 | 13 | 14 | 15 | 16 | 17 | 18 | 19 | 20 | 21 | 22 | 23 | 24 | Tot. Giorno | LDL orario | N. sup. LDL orario |
| CO Corr. valore in mg/Nm³ | 91,1 | 90,1 | 91,5 | 86,8 | 85,1 | 81,4 | 87,2 | 91,2 | 87,3 | 82,4 | 83,6 | 81,5 | 74,5 | 73,7 | 66,4 | 72,0 | 77,4 | 66,9 | 61,3 | 66,7 | 69,7 | 75,2 | 76,5 | 77,4 | 79,0 | 125,0 | 0 |
| CO dati validi % | 100,0 | 100,0 | 100,0 | 100,0 | 100,0 | 100,0 | 100,0 | 100,0 | 100,0 | 100,0 | 100,0 | 100,0 | 100,0 | 100,0 | 100,0 | 100,0 | 100,0 | 100,0 | 100,0 | 100,0 | 100,0 | 100,0 | 100,0 | 100,0 | | | |
| NOx Corr. valore in mg/Nm³ | 38,1 | 38,4 | 38,3 | 39,4 | 40,4 | 41,8 | 40,1 | 39,4 | 40,9 | 39,9 | 37,0 | 36,9 | 37,2 | 36,7 | 38,7 | 38,8 | 40,4 | 43,3 | 45,4 | 45,4 | 45,2 | 44,7 | 44,8 | 45,3 | 40,7 | 500,0 | 0 |
| NOx dati validi % | 100,0 | 100,0 | 100,0 | 100,0 | 100,0 | 100,0 | 100,0 | 100,0 | 100,0 | 100,0 | 100,0 | 100,0 | 100,0 | 100,0 | 100,0 | 100,0 | 100,0 | 100,0 | 100,0 | 100,0 | 100,0 | 100,0 | 100,0 | 100,0 | | | |
| O2 valore in % | 15,5 | 15,5 | 15,5 | 15,5 | 15,5 | 15,5 | 15,5 | 15,5 | 15,5 | 15,5 | 15,5 | 15,4 | 15,4 | 15,4 | 15,4 | 15,4 | 15,5 | 15,5 | 15,6 | 15,6 | 15,6 | 15,6 | 15,6 | 15,6 | 15,5 | | |
| O2 dati validi % | 100,0 | 100,0 | 100,0 | 100,0 | 100,0 | 100,0 | 100,0 | 100,0 | 100,0 | 100,0 | 100,0 | 100,0 | 100,0 | 100,0 | 100,0 | 100,0 | 100,0 | 100,0 | 100,0 | 100,0 | 100,0 | 100,0 | 100,0 | 100,0 | | | |
| Temperatura Fumi valore in °C | 535 | 535 | 535 | 533 | 532 | 532 | 534 | 534 | 536 | 536 | 537 | 537 | 538 | 537 | 538 | 538 | 536 | 535 | 535 | 534 | 534 | 533 | 533 | 534 | 535 | | |
| Temperatura Fumi dati validi % | 100,0 | 100,0 | 100,0 | 100,0 | 100,0 | 100,0 | 100,0 | 100,0 | 100,0 | 100,0 | 100,0 | 100,0 | 100,0 | 100,0 | 100,0 | 100,0 | 100,0 | 100,0 | 100,0 | 100,0 | 100,0 | 100,0 | 100,0 | 100,0 | | | |
| Portata Umida Norm. valore in Nm³/h | 41225 | 41243 | 41358 | 41534 | 41699 | 41662 | 41320 | 41137 | 40971 | 40859 | 40844 | 40853 | 40771 | 40800 | 40976 | 40969 | 41129 | 41245 | 41449 | 41497 | 41616 | 41517 | 41579 | 41600 | 41244 | | |
| Portata Umida dati validi % | 100,0 | 100,0 | 100,0 | 100,0 | 100,0 | 100,0 | 100,0 | 100,0 | 100,0 | 100,0 | 100,0 | 100,0 | 100,0 | 100,0 | 100,0 | 100,0 | 100,0 | 100,0 | 100,0 | 100,0 | 100,0 | 100,0 | 100,0 | 100,0 | | | |
| Pressione valore in mBar | 1005 | 1005 | 1005 | 1004 | 1005 | 1005 | 1005 | 1005 | 1005 | 1005 | 1005 | 1005 | 1005 | 1005 | 1005 | 1005 | 1005 | 1006 | 1006 | 1007 | 1008 | 1008 | 1009 | 1009 | 1006 | | |
| Pressione dati validi % | 100,0 | 100,0 | 100,0 | 100,0 | 100,0 | 100,0 | 100,0 | 100,0 | 100,0 | 100,0 | 100,0 | 100,0 | 100,0 | 100,0 | 100,0 | 100,0 | 100,0 | 100,0 | 100,0 | 100,0 | 100,0 | 100,0 | 100,0 | 100,0 | | | |

## Legenda

Ove non indicato altrimenti (come di seguito) i dati si intendono validi;F=Impianto non operativo; N=media non valida; D=dati insufficienti; T=calibrazione/manutenzione in corso; A=strumento fuori scansione; U=dato invalidato da utente; Z=dato non acquisito; LDL=valore limite autorizzato;

# RIEPILOGO GIORNALIERO

2017-09-04

**Dati prodotti dal sistema I.E.S. - E.B.C. Srl**

**STAMPA DEL:** 03-10-2017 13:11:24

**Nome Stazione:** CENTRALE GAS CROTONE - ALSTOM1 E110

I valori corretti (Corr.) sono riferiti a 0°C e 1013 mbar, fumi secchi e tenore di Ossigeno del 15%

| Descrizione | Ora | | | | | | | | | | | | | | | | | | | | | | | | | | |
|---|---|---|---|---|---|---|---|---|---|---|---|---|---|---|---|---|---|---|---|---|---|---|---|---|---|---|---|
| | 1 | 2 | 3 | 4 | 5 | 6 | 7 | 8 | 9 | 10 | 11 | 12 | 13 | 14 | 15 | 16 | 17 | 18 | 19 | 20 | 21 | 22 | 23 | 24 | Tot. Giorno | LDL orario | N. sup. LDL orario |
| CO Corr. valore in mg/Nm³ | 78,7 | 82,8 | 93,0 | 97,3 | 98,4 | 95,8 | 99,0 | 98,0 | 96,5 | 92,4 | T | 85,4 | 83,4 | 76,4 | 77,7 | 72,0 | 68,3 | 70,1 | 75,4 | 79,9 | 84,2 | 77,2 | 76,9 | 77,3 | 84,2 | 125,0 | 0 |
| CO dati validi % | 100,0 | 100,0 | 100,0 | 100,0 | 100,0 | 100,0 | 100,0 | 100,0 | 100,0 | 100,0 | 60,0 | 100,0 | 100,0 | 100,0 | 100,0 | 100,0 | 100,0 | 100,0 | 100,0 | 100,0 | 100,0 | 100,0 | 100,0 | 100,0 | | | |
| NOx Corr. valore in mg/Nm³ | 45,6 | 45,5 | 43,8 | 42,2 | 42,3 | 42,7 | 42,0 | 42,3 | 42,0 | 39,9 | T | 40,7 | 40,9 | 40,8 | 42,0 | 42,9 | 43,3 | 43,3 | 43,6 | 44,0 | 43,9 | 44,6 | 45,1 | 44,7 | 43,0 | 500,0 | 0 |
| NOx dati validi % | 100,0 | 100,0 | 100,0 | 100,0 | 100,0 | 100,0 | 100,0 | 100,0 | 100,0 | 100,0 | 60,0 | 100,0 | 100,0 | 100,0 | 100,0 | 100,0 | 100,0 | 100,0 | 100,0 | 100,0 | 100,0 | 100,0 | 100,0 | 100,0 | | | |
| O2 valore in % | 15,7 | 15,7 | 15,6 | 15,6 | 15,6 | 15,7 | 15,7 | 15,7 | 15,7 | 15,6 | T | 15,6 | 15,6 | 15,6 | 15,6 | 15,6 | 15,6 | 15,6 | 15,7 | 15,7 | 15,7 | 15,7 | 15,7 | 15,7 | 15,7 | | |
| O2 dati validi % | 100,0 | 100,0 | 100,0 | 100,0 | 100,0 | 100,0 | 100,0 | 100,0 | 100,0 | 100,0 | 60,0 | 100,0 | 100,0 | 100,0 | 100,0 | 100,0 | 100,0 | 100,0 | 100,0 | 100,0 | 100,0 | 100,0 | 100,0 | 100,0 | | | |
| Temperatura Fumi valore in °C | 532 | 532 | 531 | 531 | 531 | 531 | 531 | 532 | 533 | 533 | 534 | 535 | 535 | 536 | 536 | 536 | 535 | 535 | 534 | 534 | 533 | 532 | 532 | 531 | 533 | | |
| Temperatura Fumi dati validi % | 100,0 | 100,0 | 100,0 | 100,0 | 100,0 | 100,0 | 100,0 | 100,0 | 100,0 | 100,0 | 100,0 | 100,0 | 100,0 | 100,0 | 100,0 | 100,0 | 100,0 | 100,0 | 100,0 | 100,0 | 100,0 | 100,0 | 100,0 | 100,0 | | | |
| Portata Umida Norm. valore in Nm³/h | 41867 | 41832 | 41715 | 41761 | 41749 | 41872 | 41820 | 41664 | 41466 | 41355 | 41293 | 41432 | 41430 | 41522 | 41559 | 41860 | 41982 | 42074 | 42081 | 42191 | 42195 | 42435 | 42512 | 42604 | 41845 | | |
| Portata Umida dati validi % | 100,0 | 100,0 | 100,0 | 100,0 | 100,0 | 100,0 | 100,0 | 100,0 | 100,0 | 100,0 | 100,0 | 100,0 | 100,0 | 100,0 | 100,0 | 100,0 | 100,0 | 100,0 | 100,0 | 100,0 | 100,0 | 100,0 | 100,0 | 100,0 | | | |
| Pressione valore in mBar | 1009 | 1010 | 1010 | 1010 | 1011 | 1011 | 1012 | 1012 | 1012 | 1012 | 1013 | 1013 | 1013 | 1013 | 1013 | 1013 | 1013 | 1013 | 1014 | 1014 | 1015 | 1015 | 1015 | 1015 | 1013 | | |
| Pressione dati validi % | 100,0 | 100,0 | 100,0 | 100,0 | 100,0 | 100,0 | 100,0 | 100,0 | 100,0 | 100,0 | 100,0 | 100,0 | 100,0 | 100,0 | 100,0 | 100,0 | 100,0 | 100,0 | 100,0 | 100,0 | 100,0 | 100,0 | 100,0 | 100,0 | | | |

## Legenda

Ove non indicato altrimenti (come di seguito) i dati si intendono validi;F=Impianto non operativo; N=media non valida; D=dati insufficienti; T=calibrazione/manutenzione in corso; A=strumento fuori scansione; U=dato invalidato da utente; Z=dato non acquisito; LDL=valore limite autorizzato;

# RIEPILOGO GIORNALIERO

2017-09-05

**Dati prodotti dal sistema I.E.S. - E.B.C. Srl**

**STAMPA DEL:** 03-10-2017 13:11:25

**Nome Stazione:** CENTRALE GAS CROTONE - ALSTOM1 E110

I valori corretti (Corr.) sono riferiti a 0°C e 1013 mbar, fumi secchi e tenore di Ossigeno del 15%

| Descrizione | Ora | | | | | | | | | | | | | | | | | | | | | | | | | | |
|---|---|---|---|---|---|---|---|---|---|---|---|---|---|---|---|---|---|---|---|---|---|---|---|---|---|---|---|
| | 1 | 2 | 3 | 4 | 5 | 6 | 7 | 8 | 9 | 10 | 11 | 12 | 13 | 14 | 15 | 16 | 17 | 18 | 19 | 20 | 21 | 22 | 23 | 24 | Tot. Giorno | LDL orario | N. sup. LDL orario |
| CO Corr. valore in mg/Nm³ | 76,3 | 75,9 | 74,4 | 77,6 | 75,7 | 77,2 | 79,2 | 84,4 | 88,3 | 90,7 | 87,5 | 86,5 | 89,5 | 86,3 | 91,9 | 87,0 | 83,5 | 85,5 | 85,7 | 87,0 | 83,2 | 82,9 | 81,6 | 82,0 | 83,3 | 125,0 | 0 |
| CO dati validi % | 100,0 | 100,0 | 100,0 | 100,0 | 100,0 | 100,0 | 100,0 | 100,0 | 100,0 | 100,0 | 100,0 | 100,0 | 100,0 | 100,0 | 100,0 | 100,0 | 100,0 | 100,0 | 100,0 | 100,0 | 100,0 | 100,0 | 100,0 | 100,0 | | | |
| NOx Corr. valore in mg/Nm³ | 45,1 | 45,5 | 46,2 | 46,2 | 46,4 | 45,6 | 45,6 | 43,0 | 41,6 | 40,5 | 40,8 | 41,2 | 41,0 | 41,0 | 39,1 | 40,0 | 41,0 | 41,4 | 41,6 | 42,4 | 43,6 | 43,9 | 45,1 | 44,9 | 43,0 | 500,0 | 0 |
| NOx dati validi % | 100,0 | 100,0 | 100,0 | 100,0 | 100,0 | 100,0 | 100,0 | 100,0 | 100,0 | 100,0 | 100,0 | 100,0 | 100,0 | 100,0 | 100,0 | 100,0 | 100,0 | 100,0 | 100,0 | 100,0 | 100,0 | 100,0 | 100,0 | 100,0 | | | |
| O2 valore in % | 15,7 | 15,7 | 15,7 | 15,7 | 15,7 | 15,7 | 15,7 | 15,7 | 15,7 | 15,7 | 15,7 | 15,7 | 15,7 | 15,6 | 15,6 | 15,6 | 15,6 | 15,6 | 15,7 | 15,7 | 15,7 | 15,7 | 15,7 | 15,7 | 15,7 | | |
| O2 dati validi % | 100,0 | 100,0 | 100,0 | 100,0 | 100,0 | 100,0 | 100,0 | 100,0 | 100,0 | 100,0 | 100,0 | 100,0 | 100,0 | 100,0 | 100,0 | 100,0 | 100,0 | 100,0 | 100,0 | 100,0 | 100,0 | 100,0 | 100,0 | 100,0 | | | |
| Temperatura Fumi valore in °C | 531 | 531 | 530 | 530 | 530 | 531 | 531 | 533 | 534 | 535 | 534 | 535 | 535 | 536 | 536 | 536 | 536 | 536 | 535 | 535 | 534 | 533 | 532 | 531 | 533 | | |
| Temperatura Fumi dati validi % | 100,0 | 100,0 | 100,0 | 100,0 | 100,0 | 100,0 | 100,0 | 100,0 | 100,0 | 100,0 | 100,0 | 100,0 | 100,0 | 100,0 | 100,0 | 100,0 | 100,0 | 100,0 | 100,0 | 100,0 | 100,0 | 100,0 | 100,0 | 100,0 | | | |
| Portata Umida Norm. valore in Nm³/h | 42671 | 42729 | 42828 | 42536 | 42561 | 42450 | 42460 | 41982 | 41750 | 41484 | 41437 | 41460 | 41371 | 41136 | 41346 | 41505 | 41647 | 41632 | 41749 | 41806 | 42023 | 42215 | 42447 | 42468 | 41987 | | |
| Portata Umida dati validi % | 100,0 | 100,0 | 100,0 | 100,0 | 100,0 | 100,0 | 100,0 | 100,0 | 100,0 | 100,0 | 100,0 | 100,0 | 100,0 | 100,0 | 100,0 | 100,0 | 100,0 | 100,0 | 100,0 | 100,0 | 100,0 | 100,0 | 100,0 | 100,0 | | | |
| Pressione valore in mBar | 1015 | 1015 | 1014 | 1014 | 1014 | 1014 | 1015 | 1015 | 1015 | 1015 | 1015 | 1015 | 1015 | 1015 | 1014 | 1014 | 1014 | 1014 | 1014 | 1015 | 1015 | 1016 | 1016 | 1016 | 1015 | | |
| Pressione dati validi % | 100,0 | 100,0 | 100,0 | 100,0 | 100,0 | 100,0 | 100,0 | 100,0 | 100,0 | 100,0 | 100,0 | 100,0 | 100,0 | 100,0 | 100,0 | 100,0 | 100,0 | 100,0 | 100,0 | 100,0 | 100,0 | 100,0 | 100,0 | 100,0 | | | |

## Legenda

Ove non indicato altrimenti (come di seguito) i dati si intendono validi;F=Impianto non operativo; N=media non valida; D=dati insufficienti; T=calibrazione/manutenzione in corso; A=strumento fuori scansione; U=dato invalidato da utente; Z=dato non acquisito; LDL=valore limite autorizzato;

# RIEPILOGO GIORNALIERO

2017-09-06

**Dati prodotti dal sistema I.E.S. - E.B.C. Srl**

**STAMPA DEL:** 03-10-2017 13:11:25

**Nome Stazione:** CENTRALE GAS CROTONE - ALSTOM1 E110

I valori corretti (Corr.) sono riferiti a 0°C e 1013 mbar, fumi secchi e tenore di Ossigeno del 15%

| Descrizione | Ora | | | | | | | | | | | | | | | | | | | | | | | | | | |
|---|---|---|---|---|---|---|---|---|---|---|---|---|---|---|---|---|---|---|---|---|---|---|---|---|---|---|---|
| | 1 | 2 | 3 | 4 | 5 | 6 | 7 | 8 | 9 | 10 | 11 | 12 | 13 | 14 | 15 | 16 | 17 | 18 | 19 | 20 | 21 | 22 | 23 | 24 | Tot. Giorno | LDL orario | N. sup. LDL orario |
| CO Corr. valore in mg/Nm³ | 81,0 | 79,0 | 77,0 | 77,0 | 76,9 | 77,0 | 81,4 | 86,0 | 83,3 | 84,2 | 80,1 | 84,1 | 84,0 | 76,4 | 73,2 | 79,0 | 84,6 | 85,3 | 80,8 | 74,4 | 70,8 | 76,5 | 85,5 | 85,5 | 80,1 | 125,0 | 0 |
| CO dati validi % | 100,0 | 100,0 | 100,0 | 100,0 | 100,0 | 100,0 | 100,0 | 100,0 | 100,0 | 100,0 | 100,0 | 100,0 | 100,0 | 100,0 | 100,0 | 100,0 | 100,0 | 100,0 | 100,0 | 100,0 | 100,0 | 100,0 | 100,0 | 100,0 | | | |
| NOx Corr. valore in mg/Nm³ | 45,7 | 46,4 | 46,8 | 47,4 | 47,5 | 48,1 | 46,8 | 44,9 | 43,1 | 40,7 | 40,7 | 39,3 | 39,8 | 39,2 | 41,5 | 40,2 | 40,4 | 40,7 | 40,8 | 42,7 | 44,2 | 43,4 | 43,2 | 44,1 | 43,2 | 500,0 | 0 |
| NOx dati validi % | 100,0 | 100,0 | 100,0 | 100,0 | 100,0 | 100,0 | 100,0 | 100,0 | 100,0 | 100,0 | 100,0 | 100,0 | 100,0 | 100,0 | 100,0 | 100,0 | 100,0 | 100,0 | 100,0 | 100,0 | 100,0 | 100,0 | 100,0 | 100,0 | | | |
| O2 valore in % | 15,7 | 15,7 | 15,7 | 15,7 | 15,7 | 15,7 | 15,7 | 15,7 | 15,7 | 15,6 | 15,6 | 15,6 | 15,6 | 15,6 | 15,6 | 15,6 | 15,6 | 15,6 | 15,6 | 15,6 | 15,6 | 15,6 | 15,7 | 15,7 | 15,7 | | |
| O2 dati validi % | 100,0 | 100,0 | 100,0 | 100,0 | 100,0 | 100,0 | 100,0 | 100,0 | 100,0 | 100,0 | 100,0 | 100,0 | 100,0 | 100,0 | 100,0 | 100,0 | 100,0 | 100,0 | 100,0 | 100,0 | 100,0 | 100,0 | 100,0 | 100,0 | | | |
| Temperatura Fumi valore in °C | 531 | 531 | 530 | 530 | 530 | 530 | 530 | 533 | 535 | 536 | 536 | 536 | 536 | 536 | 537 | 536 | 535 | 535 | 535 | 534 | 534 | 534 | 533 | 532 | 534 | | |
| Temperatura Fumi dati validi % | 100,0 | 100,0 | 100,0 | 100,0 | 100,0 | 100,0 | 100,0 | 100,0 | 100,0 | 100,0 | 100,0 | 100,0 | 100,0 | 100,0 | 100,0 | 100,0 | 100,0 | 100,0 | 100,0 | 100,0 | 100,0 | 100,0 | 100,0 | 100,0 | | | |
| Portata Umida Norm. valore in Nm³/h | 42431 | 42528 | 42655 | 42703 | 42702 | 42750 | 42567 | 42083 | 41805 | 41531 | 41500 | 41398 | 41266 | 41363 | 41459 | 41308 | 41413 | 41453 | 41670 | 41807 | 41855 | 41892 | 41866 | 41981 | 41916 | | |
| Portata Umida dati validi % | 100,0 | 100,0 | 100,0 | 100,0 | 100,0 | 100,0 | 100,0 | 100,0 | 100,0 | 100,0 | 100,0 | 100,0 | 100,0 | 100,0 | 100,0 | 100,0 | 100,0 | 100,0 | 100,0 | 100,0 | 100,0 | 100,0 | 100,0 | 100,0 | | | |
| Pressione valore in mBar | 1016 | 1015 | 1015 | 1015 | 1015 | 1015 | 1015 | 1015 | 1015 | 1015 | 1015 | 1014 | 1014 | 1013 | 1013 | 1012 | 1012 | 1011 | 1011 | 1012 | 1012 | 1012 | 1012 | 1012 | 1014 | | |
| Pressione dati validi % | 100,0 | 100,0 | 100,0 | 100,0 | 100,0 | 100,0 | 100,0 | 100,0 | 100,0 | 100,0 | 100,0 | 100,0 | 100,0 | 100,0 | 100,0 | 100,0 | 100,0 | 100,0 | 100,0 | 100,0 | 100,0 | 100,0 | 100,0 | 100,0 | | | |

## Legenda

Ove non indicato altrimenti (come di seguito) i dati si intendono validi;F=Impianto non operativo; N=media non valida; D=dati insufficienti; T=calibrazione/manutenzione in corso; A=strumento fuori scansione; U=dato invalidato da utente; Z=dato non acquisito; LDL=valore limite autorizzato;

# RIEPILOGO GIORNALIERO

2017-09-07

**Dati prodotti dal sistema I.E.S. - E.B.C. Srl**

**STAMPA DEL:** 03-10-2017 13:11:25

**Nome Stazione:** CENTRALE GAS CROTONE - ALSTOM1 E110

I valori corretti (Corr.) sono riferiti a 0°C e 1013 mbar, fumi secchi e tenore di Ossigeno del 15%

| Descrizione | Ora | | | | | | | | | | | | | | | | | | | | | | | | | | |
|---|---|---|---|---|---|---|---|---|---|---|---|---|---|---|---|---|---|---|---|---|---|---|---|---|---|---|---|
| | 1 | 2 | 3 | 4 | 5 | 6 | 7 | 8 | 9 | 10 | 11 | 12 | 13 | 14 | 15 | 16 | 17 | 18 | 19 | 20 | 21 | 22 | 23 | 24 | Tot. Giorno | LDL orario | N. sup. LDL orario |
| **CO Corr. valore in mg/Nm³** | 85,7 | 84,0 | 81,5 | 79,8 | 82,4 | 84,4 | 88,1 | 93,2 | 97,9 | 95,6 | 88,5 | 81,7 | 73,8 | 71,5 | 73,6 | 75,1 | 83,9 | 95,6 | 96,0 | 93,9 | 92,7 | 91,2 | 85,9 | 85,4 | 85,9 | 125,0 | 0 |
| **CO dati validi %** | 100,0 | 100,0 | 100,0 | 100,0 | 100,0 | 100,0 | 100,0 | 100,0 | 100,0 | 100,0 | 100,0 | 100,0 | 100,0 | 100,0 | 100,0 | 100,0 | 100,0 | 100,0 | 100,0 | 100,0 | 100,0 | 100,0 | 100,0 | 100,0 | | | |
| **NOx Corr. valore in mg/Nm³** | 44,5 | 44,8 | 45,8 | 46,0 | 46,5 | 46,5 | 45,9 | 44,0 | 41,0 | 39,5 | 39,2 | 39,0 | 39,6 | 39,4 | 38,4 | 38,3 | 38,7 | 36,9 | 37,1 | 37,6 | 37,6 | 38,3 | 39,7 | 40,2 | 41,0 | 500,0 | 0 |
| **NOx dati validi %** | 100,0 | 100,0 | 100,0 | 100,0 | 100,0 | 100,0 | 100,0 | 100,0 | 100,0 | 100,0 | 100,0 | 100,0 | 100,0 | 100,0 | 100,0 | 100,0 | 100,0 | 100,0 | 100,0 | 100,0 | 100,0 | 100,0 | 100,0 | 100,0 | | | |
| **O2 valore in %** | 15,7 | 15,7 | 15,7 | 15,7 | 15,7 | 15,7 | 15,7 | 15,7 | 15,6 | 15,6 | 15,6 | 15,5 | 15,5 | 15,5 | 15,5 | 15,5 | 15,5 | 15,5 | 15,5 | 15,5 | 15,5 | 15,5 | 15,5 | 15,6 | 15,6 | | |
| **O2 dati validi %** | 100,0 | 100,0 | 100,0 | 100,0 | 100,0 | 100,0 | 100,0 | 100,0 | 100,0 | 100,0 | 100,0 | 100,0 | 100,0 | 100,0 | 100,0 | 100,0 | 100,0 | 100,0 | 100,0 | 100,0 | 100,0 | 100,0 | 100,0 | 100,0 | | | |
| **Temperatura Fumi valore in °C** | 531 | 531 | 531 | 530 | 529 | 529 | 530 | 533 | 535 | 536 | 536 | 537 | 536 | 537 | 537 | 536 | 536 | 535 | 535 | 535 | 535 | 535 | 534 | 533 | 534 | | |
| **Temperatura Fumi dati validi %** | 100,0 | 100,0 | 100,0 | 100,0 | 100,0 | 100,0 | 100,0 | 100,0 | 100,0 | 100,0 | 100,0 | 100,0 | 100,0 | 100,0 | 100,0 | 100,0 | 100,0 | 100,0 | 100,0 | 100,0 | 100,0 | 100,0 | 100,0 | 100,0 | | | |
| **Portata Umida Norm. valore in Nm³/h** | 42029 | 42047 | 42165 | 42274 | 42230 | 42230 | 42074 | 41575 | 41227 | 41217 | 41223 | 41050 | 41164 | 41180 | 41167 | 41235 | 41253 | 41308 | 41316 | 41498 | 41643 | 41720 | 41856 | 41863 | 41606 | | |
| **Portata Umida dati validi %** | 100,0 | 100,0 | 100,0 | 100,0 | 100,0 | 100,0 | 100,0 | 100,0 | 100,0 | 100,0 | 100,0 | 100,0 | 100,0 | 100,0 | 100,0 | 100,0 | 100,0 | 100,0 | 100,0 | 100,0 | 100,0 | 100,0 | 100,0 | 100,0 | | | |
| **Pressione valore in mBar** | 1012 | 1012 | 1011 | 1011 | 1011 | 1011 | 1011 | 1011 | 1010 | 1010 | 1010 | 1009 | 1009 | 1008 | 1008 | 1008 | 1007 | 1007 | 1008 | 1008 | 1008 | 1008 | 1008 | 1008 | 1009 | | |
| **Pressione dati validi %** | 100,0 | 100,0 | 100,0 | 100,0 | 100,0 | 100,0 | 100,0 | 100,0 | 100,0 | 100,0 | 100,0 | 100,0 | 100,0 | 100,0 | 100,0 | 100,0 | 100,0 | 100,0 | 100,0 | 100,0 | 100,0 | 100,0 | 100,0 | 100,0 | | | |

## Legenda

Ove non indicato altrimenti (come di seguito) i dati si intendono validi;F=Impianto non operativo; N=media non valida; D=dati insufficienti; T=calibrazione/manutenzione in corso; A=strumento fuori scansione; U=dato invalidato da utente; Z=dato non acquisito; LDL=valore limite autorizzato;

# RIEPILOGO GIORNALIERO

2017-09-08

**Dati prodotti dal sistema I.E.S. - E.B.C. Srl**

**STAMPA DEL:** 03-10-2017 13:11:26

**Nome Stazione:** CENTRALE GAS CROTONE - ALSTOM1 E110

I valori corretti (Corr.) sono riferiti a 0°C e 1013 mbar, fumi secchi e tenore di Ossigeno del 15%

| Descrizione | Ora | | | | | | | | | | | | | | | | | | | | | | | | | | |
|---|---|---|---|---|---|---|---|---|---|---|---|---|---|---|---|---|---|---|---|---|---|---|---|---|---|---|---|
| | 1 | 2 | 3 | 4 | 5 | 6 | 7 | 8 | 9 | 10 | 11 | 12 | 13 | 14 | 15 | 16 | 17 | 18 | 19 | 20 | 21 | 22 | 23 | 24 | Tot. Giorno | LDL orario | N. sup. LDL orario |
| **CO Corr. valore in mg/Nm³** | 84,3 | 83,5 | 83,6 | 84,2 | 82,4 | 81,9 | 85,7 | 92,4 | 97,6 | 96,7 | 87,9 | 87,3 | 89,7 | 87,2 | 75,9 | 73,8 | 76,0 | 80,6 | 81,4 | 79,6 | 78,8 | 72,4 | 73,3 | 77,5 | 83,1 | 125,0 | 0 |
| **CO dati validi %** | 100,0 | 100,0 | 100,0 | 100,0 | 100,0 | 100,0 | 100,0 | 100,0 | 100,0 | 100,0 | 100,0 | 100,0 | 100,0 | 100,0 | 100,0 | 100,0 | 100,0 | 100,0 | 100,0 | 100,0 | 100,0 | 100,0 | 100,0 | 100,0 | | | |
| **NOx Corr. valore in mg/Nm³** | 41,4 | 40,5 | 41,5 | 41,5 | 42,1 | 42,5 | 41,7 | 39,9 | 37,0 | 36,3 | 36,1 | 36,6 | 35,8 | 35,8 | 38,7 | 40,7 | 40,0 | 40,1 | 39,8 | 39,6 | 40,0 | 42,4 | 42,3 | 41,7 | 39,7 | 500,0 | 0 |
| **NOx dati validi %** | 100,0 | 100,0 | 100,0 | 100,0 | 100,0 | 100,0 | 100,0 | 100,0 | 100,0 | 100,0 | 100,0 | 100,0 | 100,0 | 100,0 | 100,0 | 100,0 | 100,0 | 100,0 | 100,0 | 100,0 | 100,0 | 100,0 | 100,0 | 100,0 | | | |
| **O2 valore in %** | 15,6 | 15,6 | 15,6 | 15,6 | 15,6 | 15,6 | 15,6 | 15,6 | 15,5 | 15,5 | 15,5 | 15,5 | 15,5 | 15,4 | 15,5 | 15,5 | 15,5 | 15,5 | 15,5 | 15,5 | 15,5 | 15,5 | 15,5 | 15,5 | 15,5 | | |
| **O2 dati validi %** | 100,0 | 100,0 | 100,0 | 100,0 | 100,0 | 100,0 | 100,0 | 100,0 | 100,0 | 100,0 | 100,0 | 100,0 | 100,0 | 100,0 | 100,0 | 100,0 | 100,0 | 100,0 | 100,0 | 100,0 | 100,0 | 100,0 | 100,0 | 100,0 | | | |
| **Temperatura Fumi valore in °C** | 533 | 533 | 532 | 532 | 532 | 531 | 532 | 535 | 536 | 536 | 537 | 536 | 536 | 536 | 536 | 535 | 533 | 533 | 534 | 533 | 532 | 532 | 532 | 532 | 534 | | |
| **Temperatura Fumi dati validi %** | 100,0 | 100,0 | 100,0 | 100,0 | 100,0 | 100,0 | 100,0 | 100,0 | 100,0 | 100,0 | 100,0 | 100,0 | 100,0 | 100,0 | 100,0 | 100,0 | 100,0 | 100,0 | 100,0 | 100,0 | 100,0 | 100,0 | 100,0 | 100,0 | | | |
| **Portata Umida Norm. valore in Nm³/h** | 41963 | 42022 | 42070 | 42043 | 42109 | 42172 | 41915 | 41495 | 41374 | 41247 | 41089 | 41204 | 41212 | 41227 | 41585 | 41774 | 42163 | 42099 | 42102 | 42173 | 42098 | 42262 | 42325 | 42306 | 41835 | | |
| **Portata Umida dati validi %** | 100,0 | 100,0 | 100,0 | 100,0 | 100,0 | 100,0 | 100,0 | 100,0 | 100,0 | 100,0 | 100,0 | 100,0 | 100,0 | 100,0 | 100,0 | 100,0 | 100,0 | 100,0 | 100,0 | 100,0 | 100,0 | 100,0 | 100,0 | 100,0 | | | |
| **Pressione valore in mBar** | 1008 | 1008 | 1008 | 1008 | 1008 | 1008 | 1008 | 1008 | 1008 | 1008 | 1008 | 1007 | 1007 | 1007 | 1007 | 1007 | 1007 | 1007 | 1007 | 1007 | 1007 | 1006 | 1007 | 1007 | 1007 | | |
| **Pressione dati validi %** | 100,0 | 100,0 | 100,0 | 100,0 | 100,0 | 100,0 | 100,0 | 100,0 | 100,0 | 100,0 | 100,0 | 100,0 | 100,0 | 100,0 | 100,0 | 100,0 | 100,0 | 100,0 | 100,0 | 100,0 | 100,0 | 100,0 | 100,0 | 100,0 | | | |

## Legenda

Ove non indicato altrimenti (come di seguito) i dati si intendono validi;F=Impianto non operativo; N=media non valida; D=dati insufficienti; T=calibrazione/manutenzione in corso; A=strumento fuori scansione; U=dato invalidato da utente; Z=dato non acquisito; LDL=valore limite autorizzato;

# RIEPILOGO GIORNALIERO

2017-09-09

**Dati prodotti dal sistema I.E.S. - E.B.C. Srl**

**STAMPA DEL:** 03-10-2017 13:11:26

**Nome Stazione:** CENTRALE GAS CROTONE - ALSTOM1 E110

I valori corretti (Corr.) sono riferiti a 0°C e 1013 mbar, fumi secchi e tenore di Ossigeno del 15%

| Descrizione | Ora | | | | | | | | | | | | | | | | | | | | | | | | | | |
|---|---|---|---|---|---|---|---|---|---|---|---|---|---|---|---|---|---|---|---|---|---|---|---|---|---|---|---|
| | 1 | 2 | 3 | 4 | 5 | 6 | 7 | 8 | 9 | 10 | 11 | 12 | 13 | 14 | 15 | 16 | 17 | 18 | 19 | 20 | 21 | 22 | 23 | 24 | Tot. Giorno | LDL orario | N. sup. LDL orario |
| CO Corr. valore in mg/Nm³ | 76,8 | 76,0 | 76,0 | 75,9 | 76,2 | 81,0 | 81,9 | 76,3 | 78,5 | 72,0 | 71,4 | 72,1 | 75,0 | 73,1 | 73,2 | 75,3 | 78,4 | 72,2 | 67,5 | 68,0 | 73,4 | 74,1 | 74,2 | 72,7 | 74,6 | 125,0 | 0 |
| CO dati validi % | 100,0 | 100,0 | 100,0 | 100,0 | 100,0 | 100,0 | 100,0 | 100,0 | 100,0 | 100,0 | 100,0 | 100,0 | 100,0 | 100,0 | 100,0 | 100,0 | 100,0 | 100,0 | 100,0 | 100,0 | 100,0 | 100,0 | 100,0 | 100,0 | | | |
| NOx Corr. valore in mg/Nm³ | 41,4 | 41,4 | 41,8 | 42,0 | 42,6 | 42,1 | 41,8 | 40,9 | 40,1 | 40,2 | 40,4 | 39,5 | 39,2 | 38,0 | 37,3 | 38,3 | 38,6 | 38,9 | 41,0 | 41,2 | 42,0 | 42,2 | 42,9 | 43,5 | 40,7 | 500,0 | 0 |
| NOx dati validi % | 100,0 | 100,0 | 100,0 | 100,0 | 100,0 | 100,0 | 100,0 | 100,0 | 100,0 | 100,0 | 100,0 | 100,0 | 100,0 | 100,0 | 100,0 | 100,0 | 100,0 | 100,0 | 100,0 | 100,0 | 100,0 | 100,0 | 100,0 | 100,0 | | | |
| O2 valore in % | 15,5 | 15,5 | 15,5 | 15,5 | 15,5 | 15,6 | 15,5 | 15,5 | 15,5 | 15,5 | 15,5 | 15,5 | 15,5 | 15,5 | 15,4 | 15,4 | 15,5 | 15,5 | 15,5 | 15,5 | 15,5 | 15,5 | 15,6 | 15,6 | 15,5 | | |
| O2 dati validi % | 100,0 | 100,0 | 100,0 | 100,0 | 100,0 | 100,0 | 100,0 | 100,0 | 100,0 | 100,0 | 100,0 | 100,0 | 100,0 | 100,0 | 100,0 | 100,0 | 100,0 | 100,0 | 100,0 | 100,0 | 100,0 | 100,0 | 100,0 | 100,0 | | | |
| Temperatura Fumi valore in °C | 532 | 531 | 532 | 532 | 531 | 531 | 531 | 532 | 533 | 534 | 535 | 535 | 535 | 535 | 535 | 535 | 534 | 534 | 533 | 534 | 534 | 533 | 532 | 532 | 533 | | |
| Temperatura Fumi dati validi % | 100,0 | 100,0 | 100,0 | 100,0 | 100,0 | 100,0 | 100,0 | 100,0 | 100,0 | 100,0 | 100,0 | 100,0 | 100,0 | 100,0 | 100,0 | 100,0 | 100,0 | 100,0 | 100,0 | 100,0 | 100,0 | 100,0 | 100,0 | 100,0 | | | |
| Portata Umida Norm. valore in Nm³/h | 42283 | 42296 | 42309 | 42374 | 42403 | 42234 | 42104 | 41757 | 41518 | 41443 | 41326 | 41226 | 41151 | 41113 | 41187 | 41206 | 41213 | 41289 | 41433 | 41566 | 41583 | 41784 | 41971 | 42071 | 41702 | | |
| Portata Umida dati validi % | 100,0 | 100,0 | 100,0 | 100,0 | 100,0 | 100,0 | 100,0 | 100,0 | 100,0 | 100,0 | 100,0 | 100,0 | 100,0 | 100,0 | 100,0 | 100,0 | 100,0 | 100,0 | 100,0 | 100,0 | 100,0 | 100,0 | 100,0 | 100,0 | | | |
| Pressione valore in mBar | 1007 | 1007 | 1007 | 1006 | 1006 | 1006 | 1006 | 1007 | 1006 | 1006 | 1006 | 1005 | 1005 | 1004 | 1004 | 1004 | 1004 | 1004 | 1004 | 1005 | 1005 | 1006 | 1006 | 1006 | 1005 | | |
| Pressione dati validi % | 100,0 | 100,0 | 100,0 | 100,0 | 100,0 | 100,0 | 100,0 | 100,0 | 100,0 | 100,0 | 100,0 | 100,0 | 100,0 | 100,0 | 100,0 | 100,0 | 100,0 | 100,0 | 100,0 | 100,0 | 100,0 | 100,0 | 100,0 | 100,0 | | | |

## Legenda

Ove non indicato altrimenti (come di seguito) i dati si intendono validi;F=Impianto non operativo; N=media non valida; D=dati insufficienti; T=calibrazione/manutenzione in corso; A=strumento fuori scansione; U=dato invalidato da utente; Z=dato non acquisito; LDL=valore limite autorizzato;

# RIEPILOGO GIORNALIERO

2017-09-10

**Dati prodotti dal sistema I.E.S. - E.B.C. Srl**

**STAMPA DEL:** 03-10-2017 13:11:26

**Nome Stazione:** CENTRALE GAS CROTONE - ALSTOM1 E110

I valori corretti (Corr.) sono riferiti a 0°C e 1013 mbar, fumi secchi e tenore di Ossigeno del 15%

| Descrizione | Ora | | | | | | | | | | | | | | | | | | | | | | | | | | |
|---|---|---|---|---|---|---|---|---|---|---|---|---|---|---|---|---|---|---|---|---|---|---|---|---|---|---|---|
| | 1 | 2 | 3 | 4 | 5 | 6 | 7 | 8 | 9 | 10 | 11 | 12 | 13 | 14 | 15 | 16 | 17 | 18 | 19 | 20 | 21 | 22 | 23 | 24 | Tot. Giorno | LDL orario | N. sup. LDL orario |
| **CO Corr. valore in mg/Nm³** | 72,4 | 72,5 | 71,6 | 71,4 | 70,3 | 74,0 | 80,9 | 93,6 | 94,4 | 92,7 | 89,8 | 91,3 | 86,3 | 84,4 | 84,8 | 88,6 | 93,2 | 98,7 | 100,2 | 97,8 | 94,3 | 91,7 | 91,5 | 90,2 | 86,5 | 125,0 | 0 |
| **CO dati validi %** | 100,0 | 100,0 | 100,0 | 100,0 | 100,0 | 100,0 | 100,0 | 100,0 | 100,0 | 100,0 | 100,0 | 100,0 | 100,0 | 100,0 | 100,0 | 100,0 | 100,0 | 100,0 | 100,0 | 100,0 | 100,0 | 100,0 | 100,0 | 100,0 | | | |
| **NOx Corr. valore in mg/Nm³** | 44,0 | 44,6 | 44,4 | 45,7 | 45,4 | 45,2 | 43,7 | 39,2 | 37,9 | 37,5 | 36,9 | 37,0 | 35,6 | 36,1 | 35,2 | 34,6 | 34,8 | 34,6 | 35,1 | 35,0 | 35,3 | 35,8 | 35,3 | 36,1 | 38,5 | 500,0 | 0 |
| **NOx dati validi %** | 100,0 | 100,0 | 100,0 | 100,0 | 100,0 | 100,0 | 100,0 | 100,0 | 100,0 | 100,0 | 100,0 | 100,0 | 100,0 | 100,0 | 100,0 | 100,0 | 100,0 | 100,0 | 100,0 | 100,0 | 100,0 | 100,0 | 100,0 | 100,0 | | | |
| **O2 valore in %** | 15,6 | 15,6 | 15,6 | 15,6 | 15,6 | 15,6 | 15,6 | 15,5 | 15,5 | 15,5 | 15,5 | 15,4 | 15,4 | 15,4 | 15,4 | 15,4 | 15,4 | 15,4 | 15,4 | 15,4 | 15,4 | 15,4 | 15,4 | 15,4 | 15,5 | | |
| **O2 dati validi %** | 100,0 | 100,0 | 100,0 | 100,0 | 100,0 | 100,0 | 100,0 | 100,0 | 100,0 | 100,0 | 100,0 | 100,0 | 100,0 | 100,0 | 100,0 | 100,0 | 100,0 | 100,0 | 100,0 | 100,0 | 100,0 | 100,0 | 100,0 | 100,0 | | | |
| **Temperatura Fumi valore in °C** | 531 | 531 | 530 | 530 | 530 | 530 | 531 | 533 | 534 | 534 | 534 | 534 | 534 | 534 | 534 | 535 | 534 | 533 | 534 | 534 | 534 | 534 | 534 | 534 | 533 | | |
| **Temperatura Fumi dati validi %** | 100,0 | 100,0 | 100,0 | 100,0 | 100,0 | 100,0 | 100,0 | 100,0 | 100,0 | 100,0 | 100,0 | 100,0 | 100,0 | 100,0 | 100,0 | 100,0 | 100,0 | 100,0 | 100,0 | 100,0 | 100,0 | 100,0 | 100,0 | 100,0 | | | |
| **Portata Umida Norm. valore in Nm³/h** | 42195 | 42282 | 42374 | 42406 | 42432 | 42309 | 42112 | 41563 | 41133 | 41041 | 41120 | 41122 | 41096 | 41106 | 41051 | 41070 | 41131 | 41144 | 41207 | 41375 | 41405 | 41499 | 41546 | 41569 | 41554 | | |
| **Portata Umida dati validi %** | 100,0 | 100,0 | 100,0 | 100,0 | 100,0 | 100,0 | 100,0 | 100,0 | 100,0 | 100,0 | 100,0 | 100,0 | 100,0 | 100,0 | 100,0 | 100,0 | 100,0 | 100,0 | 100,0 | 100,0 | 100,0 | 100,0 | 100,0 | 100,0 | | | |
| **Pressione valore in mBar** | 1006 | 1006 | 1006 | 1005 | 1006 | 1006 | 1006 | 1006 | 1005 | 1004 | 1004 | 1004 | 1004 | 1004 | 1003 | 1003 | 1003 | 1003 | 1003 | 1004 | 1004 | 1004 | 1004 | 1004 | 1004 | | |
| **Pressione dati validi %** | 100,0 | 100,0 | 100,0 | 100,0 | 100,0 | 100,0 | 100,0 | 100,0 | 100,0 | 100,0 | 100,0 | 100,0 | 100,0 | 100,0 | 100,0 | 100,0 | 100,0 | 100,0 | 100,0 | 100,0 | 100,0 | 100,0 | 100,0 | 100,0 | | | |

## Legenda

Ove non indicato altrimenti (come di seguito) i dati si intendono validi;F=Impianto non operativo; N=media non valida; D=dati insufficienti; T=calibrazione/manutenzione in corso; A=strumento fuori scansione; U=dato invalidato da utente; Z=dato non acquisito; LDL=valore limite autorizzato;

# RIEPILOGO GIORNALIERO

2017-09-11

**Dati prodotti dal sistema I.E.S. - E.B.C. Srl**

**STAMPA DEL:** 03-10-2017 13:11:27

**Nome Stazione:** CENTRALE GAS CROTONE - ALSTOM1 E110

I valori corretti (Corr.) sono riferiti a 0°C e 1013 mbar, fumi secchi e tenore di Ossigeno del 15%

| Descrizione | Ora | | | | | | | | | | | | | | | | | | | | | | | | | | |
|---|---|---|---|---|---|---|---|---|---|---|---|---|---|---|---|---|---|---|---|---|---|---|---|---|---|---|---|
| | 1 | 2 | 3 | 4 | 5 | 6 | 7 | 8 | 9 | 10 | 11 | 12 | 13 | 14 | 15 | 16 | 17 | 18 | 19 | 20 | 21 | 22 | 23 | 24 | Tot. Giorno | LDL orario | N. sup. LDL orario |
| **CO Corr. valore in mg/Nm³** | 89,6 | 89,1 | 87,3 | 86,7 | 83,6 | 82,4 | 82,6 | F | 125,4 H | 65,1 | 66,5 | 66,3 | 60,4 | 56,3 | 50,2 | 53,4 | 54,0 | 51,8 | 62,0 | 65,3 | 66,5 | 69,7 | 68,4 | 68,9 | 71,8 | 125,0 | 1 |
| **CO dati validi %** | 100,0 | 100,0 | 100,0 | 100,0 | 100,0 | 100,0 | 100,0 | 28,3 | 58,3 | 100,0 | 100,0 | 100,0 | 100,0 | 100,0 | 100,0 | 100,0 | 100,0 | 100,0 | 100,0 | 100,0 | 100,0 | 100,0 | 100,0 | 100,0 | | | |
| **NOx Corr. valore in mg/Nm³** | 35,8 | 35,9 | 36,1 | 36,6 | 36,4 | 37,1 | 35,8 | F | 34,7 | 39,8 | 39,3 | 39,2 | 41,7 | 40,7 | 42,0 | 41,4 | 42,1 | 43,1 | 42,5 | 42,8 | 42,3 | 42,3 | 43,2 | 43,0 | 39,7 | 500,0 | 0 |
| **NOx dati validi %** | 100,0 | 100,0 | 100,0 | 100,0 | 100,0 | 100,0 | 100,0 | 46,7 | 80,0 | 100,0 | 100,0 | 100,0 | 100,0 | 100,0 | 100,0 | 100,0 | 100,0 | 100,0 | 100,0 | 100,0 | 100,0 | 100,0 | 100,0 | 100,0 | | | |
| **O2 valore in %** | 15,4 | 15,4 | 15,4 | 15,4 | 15,4 | 15,4 | 15,4 | F | 15,5 | 15,4 | 15,4 | 15,3 | 15,4 | 15,4 | 15,4 | 15,4 | 15,4 | 15,4 | 15,4 | 15,4 | 15,4 | 15,5 | 15,5 | 15,5 | 15,4 | | |
| **O2 dati validi %** | 100,0 | 100,0 | 100,0 | 100,0 | 100,0 | 100,0 | 100,0 | 46,7 | 80,0 | 100,0 | 100,0 | 100,0 | 100,0 | 100,0 | 100,0 | 100,0 | 100,0 | 100,0 | 100,0 | 100,0 | 100,0 | 100,0 | 100,0 | 100,0 | | | |
| **Temperatura Fumi valore in °C** | 534 | 534 | 534 | 534 | 536 | 536 | 535 | F | 508 | 531 | 533 | 532 | 531 | 532 | 531 | 531 | 533 | 532 | 531 | 531 | 531 | 531 | 531 | 531 | 532 | | |
| **Temperatura Fumi dati validi %** | 100,0 | 100,0 | 100,0 | 100,0 | 100,0 | 100,0 | 100,0 | 46,7 | 80,0 | 100,0 | 100,0 | 100,0 | 100,0 | 100,0 | 100,0 | 100,0 | 100,0 | 100,0 | 100,0 | 100,0 | 100,0 | 100,0 | 100,0 | 100,0 | | | |
| **Portata Umida Norm. valore in Nm³/h** | 41562 | 41574 | 41519 | 41550 | 41507 | 41530 | 41412 | F | 35215 | 38635 | 41884 | 41763 | 41592 | 41519 | 41804 | 41828 | 41745 | 41790 | 41735 | 41731 | 41798 | 41729 | 41604 | 41564 | 41243 | | |
| **Portata Umida dati validi %** | 100,0 | 100,0 | 100,0 | 100,0 | 100,0 | 100,0 | 100,0 | 46,7 | 80,0 | 100,0 | 100,0 | 100,0 | 100,0 | 100,0 | 100,0 | 100,0 | 100,0 | 100,0 | 100,0 | 100,0 | 100,0 | 100,0 | 100,0 | 100,0 | | | |
| **Pressione valore in mBar** | 1003 | 1003 | 1002 | 1001 | 1000 | 1000 | 999 | F | 997 | 997 | 997 | 997 | 997 | 997 | 997 | 999 | 999 | 1000 | 1000 | 1001 | 1001 | 1002 | 1002 | 1002 | 1000 | | |
| **Pressione dati validi %** | 100,0 | 100,0 | 100,0 | 100,0 | 100,0 | 100,0 | 100,0 | 46,7 | 80,0 | 100,0 | 100,0 | 100,0 | 100,0 | 100,0 | 100,0 | 100,0 | 100,0 | 100,0 | 100,0 | 100,0 | 100,0 | 100,0 | 100,0 | 100,0 | | | |

## Legenda

Ove non indicato altrimenti (come di seguito) i dati si intendono validi;F=Impianto non operativo; N=media non valida; D=dati insufficienti; T=calibrazione/manutenzione in corso; A=strumento fuori scansione; U=dato invalidato da utente; Z=dato non acquisito; LDL=valore limite autorizzato;

# RIEPILOGO GIORNALIERO

2017-09-12

**Dati prodotti dal sistema I.E.S. - E.B.C. Srl**

**STAMPA DEL:** 03-10-2017 13:11:27

**Nome Stazione:** CENTRALE GAS CROTONE - ALSTOM1 E110

I valori corretti (Corr.) sono riferiti a 0°C e 1013 mbar, fumi secchi e tenore di Ossigeno del 15%

| Descrizione | Ora | | | | | | | | | | | | | | | | | | | | | | | | | | |
|---|---|---|---|---|---|---|---|---|---|---|---|---|---|---|---|---|---|---|---|---|---|---|---|---|---|---|---|
| | 1 | 2 | 3 | 4 | 5 | 6 | 7 | 8 | 9 | 10 | 11 | 12 | 13 | 14 | 15 | 16 | 17 | 18 | 19 | 20 | 21 | 22 | 23 | 24 | Tot. Giorno | LDL orario | N. sup. LDL orario |
| **CO Corr. valore in mg/Nm³** | 71,3 | 71,4 | 70,6 | 65,0 | 65,7 | 63,4 | 64,0 | 69,0 | 73,6 | 69,7 | 69,6 | 70,8 | 83,2 | 67,1 | 73,9 | 72,6 | 69,0 | 67,9 | 61,9 | 59,1 | 57,0 | 58,0 | 62,3 | 62,0 | 67,4 | 125,0 | 0 |
| **CO dati validi %** | 100,0 | 100,0 | 100,0 | 100,0 | 100,0 | 100,0 | 100,0 | 100,0 | 100,0 | 100,0 | 100,0 | 100,0 | 100,0 | 100,0 | 100,0 | 100,0 | 100,0 | 100,0 | 100,0 | 100,0 | 100,0 | 100,0 | 100,0 | 100,0 | | | |
| **NOx Corr. valore in mg/Nm³** | 43,0 | 43,5 | 43,3 | 44,9 | 45,5 | 46,0 | 45,4 | 44,0 | 42,2 | 40,3 | 40,2 | 40,0 | 36,9 | 39,6 | 37,4 | 38,0 | 37,5 | 39,0 | 41,2 | 42,7 | 43,5 | 44,9 | 45,6 | 46,4 | 42,1 | 500,0 | 0 |
| **NOx dati validi %** | 100,0 | 100,0 | 100,0 | 100,0 | 100,0 | 100,0 | 100,0 | 100,0 | 100,0 | 100,0 | 100,0 | 100,0 | 100,0 | 100,0 | 100,0 | 100,0 | 100,0 | 100,0 | 100,0 | 100,0 | 100,0 | 100,0 | 100,0 | 100,0 | | | |
| **O2 valore in %** | 15,5 | 15,5 | 15,5 | 15,5 | 15,5 | 15,5 | 15,5 | 15,5 | 15,5 | 15,5 | 15,5 | 15,5 | 15,5 | 15,5 | 15,4 | 15,4 | 15,5 | 15,5 | 15,5 | 15,5 | 15,6 | 15,6 | 15,6 | 15,6 | 15,5 | | |
| **O2 dati validi %** | 100,0 | 100,0 | 100,0 | 100,0 | 100,0 | 100,0 | 100,0 | 100,0 | 100,0 | 100,0 | 100,0 | 100,0 | 100,0 | 100,0 | 100,0 | 100,0 | 100,0 | 100,0 | 100,0 | 100,0 | 100,0 | 100,0 | 100,0 | 100,0 | | | |
| **Temperatura Fumi valore in °C** | 532 | 531 | 532 | 532 | 533 | 533 | 533 | 534 | 534 | 535 | 535 | 537 | 536 | 536 | 535 | 537 | 538 | 537 | 536 | 536 | 534 | 534 | 533 | 533 | 534 | | |
| **Temperatura Fumi dati validi %** | 100,0 | 100,0 | 100,0 | 100,0 | 100,0 | 100,0 | 100,0 | 100,0 | 100,0 | 100,0 | 100,0 | 100,0 | 100,0 | 100,0 | 100,0 | 100,0 | 100,0 | 100,0 | 100,0 | 100,0 | 100,0 | 100,0 | 100,0 | 100,0 | | | |
| **Portata Umida Norm. valore in Nm³/h** | 41611 | 41599 | 41628 | 41648 | 41693 | 41992 | 41888 | 42099 | 45175 | 46560 | 47335 | 44252 | 41128 | 41421 | 41470 | 41550 | 41651 | 42003 | 45383 | 45618 | 45839 | 46108 | 46000 | 45903 | 43398 | | |
| **Portata Umida dati validi %** | 100,0 | 100,0 | 100,0 | 100,0 | 100,0 | 100,0 | 100,0 | 100,0 | 100,0 | 100,0 | 100,0 | 100,0 | 100,0 | 100,0 | 100,0 | 100,0 | 100,0 | 100,0 | 100,0 | 100,0 | 100,0 | 100,0 | 100,0 | 100,0 | | | |
| **Pressione valore in mBar** | 1003 | 1003 | 1004 | 1004 | 1005 | 1006 | 1006 | 1006 | 1006 | 1006 | 1006 | 1006 | 1006 | 1006 | 1007 | 1007 | 1008 | 1009 | 1009 | 1011 | 1011 | 1012 | 1012 | 1013 | 1007 | | |
| **Pressione dati validi %** | 100,0 | 100,0 | 100,0 | 100,0 | 100,0 | 100,0 | 100,0 | 100,0 | 100,0 | 100,0 | 100,0 | 100,0 | 100,0 | 100,0 | 100,0 | 100,0 | 100,0 | 100,0 | 100,0 | 100,0 | 100,0 | 100,0 | 100,0 | 100,0 | | | |

## Legenda

Ove non indicato altrimenti (come di seguito) i dati si intendono validi;F=Impianto non operativo; N=media non valida; D=dati insufficienti; T=calibrazione/manutenzione in corso; A=strumento fuori scansione; U=dato invalidato da utente; Z=dato non acquisito; LDL=valore limite autorizzato;

# RIEPILOGO GIORNALIERO

2017-09-13

**Dati prodotti dal sistema I.E.S. - E.B.C. Srl**

**STAMPA DEL:** 03-10-2017 13:11:28

**Nome Stazione:** CENTRALE GAS CROTONE - ALSTOM1 E110

I valori corretti (Corr.) sono riferiti a 0°C e 1013 mbar, fumi secchi e tenore di Ossigeno del 15%

| Descrizione | Ora | | | | | | | | | | | | | | | | | | | | | | | | | | |
|---|---|---|---|---|---|---|---|---|---|---|---|---|---|---|---|---|---|---|---|---|---|---|---|---|---|---|---|
| | 1 | 2 | 3 | 4 | 5 | 6 | 7 | 8 | 9 | 10 | 11 | 12 | 13 | 14 | 15 | 16 | 17 | 18 | 19 | 20 | 21 | 22 | 23 | 24 | Tot. Giorno | LDL orario | N. sup. LDL orario |
| CO Corr. valore in mg/Nm³ | 62,0 | 61,8 | 64,4 | 65,5 | 66,9 | 69,3 | 71,4 | 71,2 | 76,5 | T | 79,2 | 81,8 | 83,9 | 89,9 | 85,3 | 80,6 | 73,8 | 83,3 | 82,0 | 78,8 | 74,8 | 70,6 | 64,7 | 60,9 | 73,9 | 125,0 | 0 |
| CO dati validi % | 100,0 | 100,0 | 100,0 | 100,0 | 100,0 | 100,0 | 100,0 | 100,0 | 100,0 | 58,3 | 100,0 | 100,0 | 100,0 | 100,0 | 100,0 | 100,0 | 100,0 | 100,0 | 100,0 | 100,0 | 100,0 | 100,0 | 100,0 | 100,0 | | | |
| NOx Corr. valore in mg/Nm³ | 46,8 | 47,2 | 47,6 | 47,8 | 47,7 | 47,6 | 47,3 | 46,1 | 43,0 | T | 40,6 | 40,3 | 39,6 | 37,6 | 37,4 | 37,7 | 39,9 | 38,5 | 39,0 | 40,5 | 42,5 | 43,9 | 44,5 | 46,4 | 43,0 | 500,0 | 0 |
| NOx dati validi % | 100,0 | 100,0 | 100,0 | 100,0 | 100,0 | 100,0 | 100,0 | 100,0 | 100,0 | 58,3 | 100,0 | 100,0 | 100,0 | 100,0 | 100,0 | 100,0 | 100,0 | 100,0 | 100,0 | 100,0 | 100,0 | 100,0 | 100,0 | 100,0 | | | |
| O2 valore in % | 15,6 | 15,6 | 15,7 | 15,7 | 15,7 | 15,7 | 15,7 | 15,7 | 15,6 | T | 15,6 | 15,6 | 15,6 | 15,6 | 15,5 | 15,5 | 15,5 | 15,5 | 15,5 | 15,6 | 15,6 | 15,6 | 15,6 | 15,7 | 15,6 | | |
| O2 dati validi % | 100,0 | 100,0 | 100,0 | 100,0 | 100,0 | 100,0 | 100,0 | 100,0 | 100,0 | 58,3 | 100,0 | 100,0 | 100,0 | 100,0 | 100,0 | 100,0 | 100,0 | 100,0 | 100,0 | 100,0 | 100,0 | 100,0 | 100,0 | 100,0 | | | |
| Temperatura Fumi valore in °C | 532 | 532 | 531 | 531 | 531 | 531 | 531 | 533 | 535 | 536 | 536 | 536 | 536 | 536 | 537 | 537 | 537 | 537 | 535 | 534 | 533 | 534 | 533 | 533 | 534 | | |
| Temperatura Fumi dati validi % | 100,0 | 100,0 | 100,0 | 100,0 | 100,0 | 100,0 | 100,0 | 100,0 | 100,0 | 100,0 | 100,0 | 100,0 | 100,0 | 100,0 | 100,0 | 100,0 | 100,0 | 100,0 | 100,0 | 100,0 | 100,0 | 100,0 | 100,0 | 100,0 | | | |
| Portata Umida Norm. valore in Nm³/h | 45871 | 45520 | 46037 | 45668 | 45518 | 45531 | 45591 | 45064 | 43402 | 41958 | 41922 | 41830 | 41823 | 41766 | 41742 | 41774 | 41822 | 42086 | 42409 | 42675 | 42697 | 42749 | 42881 | 42850 | 43383 | | |
| Portata Umida dati validi % | 100,0 | 100,0 | 100,0 | 100,0 | 100,0 | 100,0 | 100,0 | 100,0 | 100,0 | 100,0 | 100,0 | 100,0 | 100,0 | 100,0 | 100,0 | 100,0 | 100,0 | 100,0 | 100,0 | 100,0 | 100,0 | 100,0 | 100,0 | 100,0 | | | |
| Pressione valore in mBar | 1013 | 1013 | 1013 | 1013 | 1013 | 1014 | 1014 | 1014 | 1015 | 1015 | 1015 | 1015 | 1015 | 1014 | 1014 | 1013 | 1013 | 1013 | 1013 | 1014 | 1015 | 1015 | 1015 | 1015 | 1014 | | |
| Pressione dati validi % | 100,0 | 100,0 | 100,0 | 100,0 | 100,0 | 100,0 | 100,0 | 100,0 | 100,0 | 100,0 | 100,0 | 100,0 | 100,0 | 100,0 | 100,0 | 100,0 | 100,0 | 100,0 | 100,0 | 100,0 | 100,0 | 100,0 | 100,0 | 100,0 | | | |

## Legenda

Ove non indicato altrimenti (come di seguito) i dati si intendono validi;F=Impianto non operativo; N=media non valida; D=dati insufficienti; T=calibrazione/manutenzione in corso; A=strumento fuori scansione; U=dato invalidato da utente; Z=dato non acquisito; LDL=valore limite autorizzato;

# RIEPILOGO GIORNALIERO

2017-09-14

**Dati prodotti dal sistema I.E.S. - E.B.C. Srl**

**STAMPA DEL:** 03-10-2017 13:11:28

**Nome Stazione:** CENTRALE GAS CROTONE - ALSTOM1 E110

I valori corretti (Corr.) sono riferiti a 0°C e 1013 mbar, fumi secchi e tenore di Ossigeno del 15%

| Descrizione | Ora | | | | | | | | | | | | | | | | | | | | | | | | | | |
|---|---|---|---|---|---|---|---|---|---|---|---|---|---|---|---|---|---|---|---|---|---|---|---|---|---|---|---|
| | 1 | 2 | 3 | 4 | 5 | 6 | 7 | 8 | 9 | 10 | 11 | 12 | 13 | 14 | 15 | 16 | 17 | 18 | 19 | 20 | 21 | 22 | 23 | 24 | Tot. Giorno | LDL orario | N. sup. LDL orario |
| CO Corr. valore in mg/Nm³ | 61,1 | 61,4 | 61,8 | 63,7 | 61,5 | 66,8 | 74,0 | 77,4 | 81,5 | 76,1 | 77,4 | 82,0 | 84,0 | 76,3 | 66,6 | 71,7 | 68,0 | 67,6 | 69,3 | 70,0 | 69,1 | 69,5 | 68,9 | 68,4 | 70,6 | 125,0 | 0 |
| CO dati validi % | 100,0 | 100,0 | 100,0 | 100,0 | 100,0 | 100,0 | 100,0 | 100,0 | 100,0 | 100,0 | 100,0 | 100,0 | 100,0 | 100,0 | 100,0 | 100,0 | 100,0 | 100,0 | 100,0 | 100,0 | 100,0 | 100,0 | 100,0 | 100,0 | | | |
| NOx Corr. valore in mg/Nm³ | 46,7 | 46,3 | 47,0 | 46,7 | 47,9 | 48,1 | 46,7 | 45,3 | 43,0 | 41,2 | 40,4 | 40,2 | 39,6 | 39,5 | 41,7 | 41,7 | 43,7 | 44,1 | 43,7 | 44,5 | 44,9 | 44,9 | 44,9 | 45,8 | 44,1 | 500,0 | 0 |
| NOx dati validi % | 100,0 | 100,0 | 100,0 | 100,0 | 100,0 | 100,0 | 100,0 | 100,0 | 100,0 | 100,0 | 100,0 | 100,0 | 100,0 | 100,0 | 100,0 | 100,0 | 100,0 | 100,0 | 100,0 | 100,0 | 100,0 | 100,0 | 100,0 | 100,0 | | | |
| O2 valore in % | 15,7 | 15,7 | 15,7 | 15,7 | 15,7 | 15,7 | 15,7 | 15,7 | 15,7 | 15,6 | 15,6 | 15,6 | 15,6 | 15,5 | 15,5 | 15,5 | 15,6 | 15,6 | 15,6 | 15,6 | 15,6 | 15,6 | 15,6 | 15,6 | 15,6 | | |
| O2 dati validi % | 100,0 | 100,0 | 100,0 | 100,0 | 100,0 | 100,0 | 100,0 | 100,0 | 100,0 | 100,0 | 100,0 | 100,0 | 100,0 | 100,0 | 100,0 | 100,0 | 100,0 | 100,0 | 100,0 | 100,0 | 100,0 | 100,0 | 100,0 | 100,0 | | | |
| Temperatura Fumi valore in °C | 532 | 532 | 532 | 532 | 532 | 531 | 531 | 533 | 535 | 536 | 535 | 535 | 535 | 535 | 535 | 534 | 533 | 532 | 532 | 531 | 531 | 531 | 530 | 529 | 533 | | |
| Temperatura Fumi dati validi % | 100,0 | 100,0 | 100,0 | 100,0 | 100,0 | 100,0 | 100,0 | 100,0 | 100,0 | 100,0 | 100,0 | 100,0 | 100,0 | 100,0 | 100,0 | 100,0 | 100,0 | 100,0 | 100,0 | 100,0 | 100,0 | 100,0 | 100,0 | 100,0 | | | |
| Portata Umida Norm. valore in Nm³/h | 42797 | 42810 | 42965 | 42923 | 42920 | 42887 | 42720 | 42331 | 41878 | 41836 | 41804 | 41742 | 41725 | 42371 | 41787 | 41946 | 41962 | 42181 | 42433 | 42607 | 42654 | 42798 | 42913 | 43493 | 42437 | | |
| Portata Umida dati validi % | 100,0 | 100,0 | 100,0 | 100,0 | 100,0 | 100,0 | 100,0 | 100,0 | 100,0 | 100,0 | 100,0 | 100,0 | 100,0 | 100,0 | 100,0 | 100,0 | 100,0 | 100,0 | 100,0 | 100,0 | 100,0 | 100,0 | 100,0 | 100,0 | | | |
| Pressione valore in mBar | 1015 | 1015 | 1015 | 1015 | 1015 | 1015 | 1015 | 1014 | 1014 | 1014 | 1013 | 1013 | 1012 | 1011 | 1010 | 1010 | 1009 | 1009 | 1009 | 1009 | 1009 | 1010 | 1009 | 1009 | 1012 | | |
| Pressione dati validi % | 100,0 | 100,0 | 100,0 | 100,0 | 100,0 | 100,0 | 100,0 | 100,0 | 100,0 | 100,0 | 100,0 | 100,0 | 100,0 | 100,0 | 100,0 | 100,0 | 100,0 | 100,0 | 100,0 | 100,0 | 100,0 | 100,0 | 100,0 | 100,0 | | | |

## Legenda

Ove non indicato altrimenti (come di seguito) i dati si intendono validi;F=Impianto non operativo; N=media non valida; D=dati insufficienti; T=calibrazione/manutenzione in corso; A=strumento fuori scansione; U=dato invalidato da utente; Z=dato non acquisito; LDL=valore limite autorizzato;

# RIEPILOGO GIORNALIERO

2017-09-15

**Dati prodotti dal sistema I.E.S. - E.B.C. Srl**

**STAMPA DEL:** 03-10-2017 13:11:28

**Nome Stazione:** CENTRALE GAS CROTONE - ALSTOM1 E110

I valori corretti (Corr.) sono riferiti a 0°C e 1013 mbar, fumi secchi e tenore di Ossigeno del 15%

| Descrizione | Ora | | | | | | | | | | | | | | | | | | | | | | | | | | |
|---|---|---|---|---|---|---|---|---|---|---|---|---|---|---|---|---|---|---|---|---|---|---|---|---|---|---|---|
| | 1 | 2 | 3 | 4 | 5 | 6 | 7 | 8 | 9 | 10 | 11 | 12 | 13 | 14 | 15 | 16 | 17 | 18 | 19 | 20 | 21 | 22 | 23 | 24 | Tot. Giorno | LDL orario | N. sup. LDL orario |
| CO Corr. valore in mg/Nm³ | 67,3 | 65,3 | 63,4 | 62,1 | 60,2 | 63,2 | 63,7 | 74,1 | 79,2 | 74,3 | 80,2 | 85,5 | 88,2 | 82,6 | 80,4 | 85,7 | 84,9 | 81,3 | 79,7 | 80,8 | 79,9 | 79,9 | 78,1 | 75,7 | 75,7 | 125,0 | 0 |
| CO dati validi % | 100,0 | 100,0 | 100,0 | 100,0 | 100,0 | 100,0 | 100,0 | 100,0 | 100,0 | 100,0 | 100,0 | 100,0 | 100,0 | 100,0 | 100,0 | 100,0 | 100,0 | 100,0 | 100,0 | 100,0 | 100,0 | 100,0 | 100,0 | 100,0 | | | |
| NOx Corr. valore in mg/Nm³ | 46,3 | 47,0 | 47,2 | 48,4 | 48,7 | 47,6 | 48,3 | 44,7 | 41,8 | 40,5 | 38,4 | 38,0 | 37,8 | 37,0 | 37,4 | 36,5 | 37,3 | 38,8 | 39,3 | 40,1 | 40,9 | 41,1 | 41,6 | 41,9 | 41,9 | 500,0 | 0 |
| NOx dati validi % | 100,0 | 100,0 | 100,0 | 100,0 | 100,0 | 100,0 | 100,0 | 100,0 | 100,0 | 100,0 | 100,0 | 100,0 | 100,0 | 100,0 | 100,0 | 100,0 | 100,0 | 100,0 | 100,0 | 100,0 | 100,0 | 100,0 | 100,0 | 100,0 | | | |
| O2 valore in % | 15,6 | 15,6 | 15,6 | 15,6 | 15,6 | 15,6 | 15,7 | 15,6 | 15,6 | 15,6 | 15,5 | 15,5 | 15,5 | 15,5 | 15,5 | 15,5 | 15,5 | 15,5 | 15,5 | 15,5 | 15,5 | 15,5 | 15,5 | 15,5 | 15,6 | | |
| O2 dati validi % | 100,0 | 100,0 | 100,0 | 100,0 | 100,0 | 100,0 | 100,0 | 100,0 | 100,0 | 100,0 | 100,0 | 100,0 | 100,0 | 100,0 | 100,0 | 100,0 | 100,0 | 100,0 | 100,0 | 100,0 | 100,0 | 100,0 | 100,0 | 100,0 | | | |
| Temperatura Fumi valore in °C | 529 | 529 | 529 | 528 | 528 | 528 | 529 | 532 | 534 | 534 | 533 | 533 | 534 | 535 | 536 | 536 | 535 | 535 | 534 | 533 | 533 | 532 | 532 | 532 | 532 | | |
| Temperatura Fumi dati validi % | 100,0 | 100,0 | 100,0 | 100,0 | 100,0 | 100,0 | 100,0 | 100,0 | 100,0 | 100,0 | 100,0 | 100,0 | 100,0 | 100,0 | 100,0 | 100,0 | 100,0 | 100,0 | 100,0 | 100,0 | 100,0 | 100,0 | 100,0 | 100,0 | | | |
| Portata Umida Norm. valore in Nm³/h | 43050 | 43937 | 44246 | 44458 | 44644 | 43970 | 41786 | 41934 | 41612 | 36688 | 33295 | 35815 | 39288 | 41588 | 41509 | 41562 | 41784 | 42114 | 42278 | 42839 | 43387 | 42492 | 41211 | 38506 | 41416 | | |
| Portata Umida dati validi % | 100,0 | 100,0 | 100,0 | 100,0 | 100,0 | 100,0 | 100,0 | 100,0 | 100,0 | 100,0 | 100,0 | 100,0 | 100,0 | 100,0 | 100,0 | 100,0 | 100,0 | 100,0 | 100,0 | 100,0 | 100,0 | 100,0 | 100,0 | 100,0 | | | |
| Pressione valore in mBar | 1009 | 1009 | 1009 | 1009 | 1009 | 1009 | 1010 | 1010 | 1009 | 1009 | 1009 | 1009 | 1009 | 1008 | 1008 | 1008 | 1008 | 1008 | 1008 | 1009 | 1009 | 1009 | 1009 | 1009 | 1009 | | |
| Pressione dati validi % | 100,0 | 100,0 | 100,0 | 100,0 | 100,0 | 100,0 | 100,0 | 100,0 | 100,0 | 100,0 | 100,0 | 100,0 | 100,0 | 100,0 | 100,0 | 100,0 | 100,0 | 100,0 | 100,0 | 100,0 | 100,0 | 100,0 | 100,0 | 100,0 | | | |

## Legenda

Ove non indicato altrimenti (come di seguito) i dati si intendono validi;F=Impianto non operativo; N=media non valida; D=dati insufficienti; T=calibrazione/manutenzione in corso; A=strumento fuori scansione; U=dato invalidato da utente; Z=dato non acquisito; LDL=valore limite autorizzato;

# RIEPILOGO GIORNALIERO

2017-09-16

**Dati prodotti dal sistema I.E.S. - E.B.C. Srl**

**STAMPA DEL:** 03-10-2017 13:11:29

**Nome Stazione:** CENTRALE GAS CROTONE - ALSTOM1 E110

I valori corretti (Corr.) sono riferiti a 0°C e 1013 mbar, fumi secchi e tenore di Ossigeno del 15%

| Descrizione | Ora | | | | | | | | | | | | | | | | | | | | | | | | | | |
|---|---|---|---|---|---|---|---|---|---|---|---|---|---|---|---|---|---|---|---|---|---|---|---|---|---|---|---|
| | 1 | 2 | 3 | 4 | 5 | 6 | 7 | 8 | 9 | 10 | 11 | 12 | 13 | 14 | 15 | 16 | 17 | 18 | 19 | 20 | 21 | 22 | 23 | 24 | Tot. Giorno | LDL orario | N. sup. LDL orario |
| CO Corr. valore in mg/Nm³ | 75,0 | 75,5 | 72,2 | 70,7 | 70,0 | 72,0 | 78,2 | 88,0 | 92,2 | 79,5 | 72,3 | 76,2 | 88,6 | 86,8 | 86,2 | 83,9 | 85,3 | 84,8 | 87,0 | 89,2 | 89,0 | 87,4 | 88,4 | 87,5 | 81,9 | 125,0 | 0 |
| CO dati validi % | 100,0 | 100,0 | 100,0 | 100,0 | 100,0 | 100,0 | 100,0 | 100,0 | 100,0 | 100,0 | 100,0 | 100,0 | 100,0 | 100,0 | 100,0 | 100,0 | 100,0 | 100,0 | 100,0 | 100,0 | 100,0 | 100,0 | 100,0 | 100,0 | | | |
| NOx Corr. valore in mg/Nm³ | 42,5 | 43,0 | 44,1 | 43,9 | 44,0 | 44,4 | 43,4 | 40,7 | 37,9 | 39,5 | 39,5 | 38,5 | 36,4 | 35,4 | 35,5 | 37,3 | 37,4 | 37,8 | 37,7 | 38,0 | 38,3 | 38,4 | 37,9 | 37,7 | 39,5 | 500,0 | 0 |
| NOx dati validi % | 100,0 | 100,0 | 100,0 | 100,0 | 100,0 | 100,0 | 100,0 | 100,0 | 100,0 | 100,0 | 100,0 | 100,0 | 100,0 | 100,0 | 100,0 | 100,0 | 100,0 | 100,0 | 100,0 | 100,0 | 100,0 | 100,0 | 100,0 | 100,0 | | | |
| O2 valore in % | 15,6 | 15,6 | 15,6 | 15,6 | 15,6 | 15,6 | 15,6 | 15,6 | 15,5 | 15,5 | 15,5 | 15,5 | 15,5 | 15,4 | 15,4 | 15,5 | 15,5 | 15,5 | 15,5 | 15,5 | 15,5 | 15,5 | 15,5 | 15,5 | 15,5 | | |
| O2 dati validi % | 100,0 | 100,0 | 100,0 | 100,0 | 100,0 | 100,0 | 100,0 | 100,0 | 100,0 | 100,0 | 100,0 | 100,0 | 100,0 | 100,0 | 100,0 | 100,0 | 100,0 | 100,0 | 100,0 | 100,0 | 100,0 | 100,0 | 100,0 | 100,0 | | | |
| Temperatura Fumi valore in °C | 531 | 531 | 531 | 530 | 530 | 530 | 530 | 532 | 534 | 536 | 536 | 535 | 536 | 536 | 535 | 534 | 534 | 534 | 533 | 533 | 533 | 534 | 534 | 534 | 533 | | |
| Temperatura Fumi dati validi % | 100,0 | 100,0 | 100,0 | 100,0 | 100,0 | 100,0 | 100,0 | 100,0 | 100,0 | 100,0 | 100,0 | 100,0 | 100,0 | 100,0 | 100,0 | 100,0 | 100,0 | 100,0 | 100,0 | 100,0 | 100,0 | 100,0 | 100,0 | 100,0 | | | |
| Portata Umida Norm. valore in Nm³/h | 37615 | 37478 | 37528 | 37978 | 38186 | 38080 | 37631 | 39799 | 41728 | 41656 | 41575 | 41590 | 41561 | 41641 | 41773 | 41843 | 41898 | 38616 | 37538 | 38401 | 37994 | 38030 | 37534 | 37310 | 39374 | | |
| Portata Umida dati validi % | 100,0 | 100,0 | 100,0 | 100,0 | 100,0 | 100,0 | 100,0 | 100,0 | 100,0 | 100,0 | 100,0 | 100,0 | 100,0 | 100,0 | 100,0 | 100,0 | 100,0 | 100,0 | 100,0 | 100,0 | 100,0 | 100,0 | 100,0 | 100,0 | | | |
| Pressione valore in mBar | 1009 | 1009 | 1009 | 1009 | 1009 | 1009 | 1009 | 1009 | 1009 | 1009 | 1009 | 1009 | 1009 | 1008 | 1008 | 1008 | 1008 | 1008 | 1009 | 1009 | 1010 | 1010 | 1010 | 1010 | 1009 | | |
| Pressione dati validi % | 100,0 | 100,0 | 100,0 | 100,0 | 100,0 | 100,0 | 100,0 | 100,0 | 100,0 | 100,0 | 100,0 | 100,0 | 100,0 | 100,0 | 100,0 | 100,0 | 100,0 | 100,0 | 100,0 | 100,0 | 100,0 | 100,0 | 100,0 | 100,0 | | | |

## Legenda

Ove non indicato altrimenti (come di seguito) i dati si intendono validi;F=Impianto non operativo; N=media non valida; D=dati insufficienti; T=calibrazione/manutenzione in corso; A=strumento fuori scansione; U=dato invalidato da utente; Z=dato non acquisito; LDL=valore limite autorizzato;

# RIEPILOGO GIORNALIERO

2017-09-17

**Dati prodotti dal sistema I.E.S. - E.B.C. Srl**

**STAMPA DEL:** 03-10-2017 13:11:29

**Nome Stazione:** CENTRALE GAS CROTONE - ALSTOM1 E110

I valori corretti (Corr.) sono riferiti a 0°C e 1013 mbar, fumi secchi e tenore di Ossigeno del 15%

| Descrizione | Ora | | | | | | | | | | | | | | | | | | | | | | | | | | |
|---|---|---|---|---|---|---|---|---|---|---|---|---|---|---|---|---|---|---|---|---|---|---|---|---|---|---|---|
| | 1 | 2 | 3 | 4 | 5 | 6 | 7 | 8 | 9 | 10 | 11 | 12 | 13 | 14 | 15 | 16 | 17 | 18 | 19 | 20 | 21 | 22 | 23 | 24 | Tot. Giorno | LDL orario | N. sup. LDL orario |
| CO Corr. valore in mg/Nm³ | 86,3 | 84,5 | 84,4 | 84,0 | 81,4 | 86,9 | 90,1 | 89,8 | 92,1 | 88,1 | 88,1 | 84,1 | 80,5 | 73,6 | 69,5 | 73,0 | 79,3 | 80,4 | 81,9 | 75,3 | 73,5 | 70,4 | 68,2 | 67,7 | 80,5 | 125,0 | 0 |
| CO dati validi % | 100,0 | 100,0 | 100,0 | 100,0 | 100,0 | 100,0 | 100,0 | 100,0 | 100,0 | 100,0 | 100,0 | 100,0 | 100,0 | 100,0 | 100,0 | 100,0 | 100,0 | 100,0 | 100,0 | 100,0 | 100,0 | 100,0 | 100,0 | 100,0 | | | |
| NOx Corr. valore in mg/Nm³ | 37,9 | 39,0 | 38,6 | 38,2 | 38,9 | 38,7 | 38,5 | 37,1 | 36,1 | 36,1 | 36,6 | 37,0 | 37,8 | 37,7 | 38,2 | 38,2 | 37,0 | 37,4 | 37,8 | 40,2 | 41,1 | 42,5 | 43,6 | 44,4 | 38,7 | 500,0 | 0 |
| NOx dati validi % | 100,0 | 100,0 | 100,0 | 100,0 | 100,0 | 100,0 | 100,0 | 100,0 | 100,0 | 100,0 | 100,0 | 100,0 | 100,0 | 100,0 | 100,0 | 100,0 | 100,0 | 100,0 | 100,0 | 100,0 | 100,0 | 100,0 | 100,0 | 100,0 | | | |
| O2 valore in % | 15,5 | 15,5 | 15,5 | 15,5 | 15,5 | 15,5 | 15,5 | 15,5 | 15,5 | 15,5 | 15,5 | 15,5 | 15,5 | 15,4 | 15,4 | 15,4 | 15,4 | 15,4 | 15,5 | 15,5 | 15,5 | 15,5 | 15,6 | 15,6 | 15,5 | | |
| O2 dati validi % | 100,0 | 100,0 | 100,0 | 100,0 | 100,0 | 100,0 | 100,0 | 100,0 | 100,0 | 100,0 | 100,0 | 100,0 | 100,0 | 100,0 | 100,0 | 100,0 | 100,0 | 100,0 | 100,0 | 100,0 | 100,0 | 100,0 | 100,0 | 100,0 | | | |
| Temperatura Fumi valore in °C | 534 | 534 | 534 | 534 | 534 | 534 | 534 | 535 | 535 | 536 | 536 | 535 | 536 | 537 | 538 | 536 | 536 | 536 | 536 | 535 | 535 | 534 | 533 | 532 | 535 | | |
| Temperatura Fumi dati validi % | 100,0 | 100,0 | 100,0 | 100,0 | 100,0 | 100,0 | 100,0 | 100,0 | 100,0 | 100,0 | 100,0 | 100,0 | 100,0 | 100,0 | 100,0 | 100,0 | 100,0 | 100,0 | 100,0 | 100,0 | 100,0 | 100,0 | 100,0 | 100,0 | | | |
| Portata Umida Norm. valore in Nm³/h | 37819 | 38148 | 38327 | 38099 | 37691 | 37671 | 38020 | 39002 | 41986 | 41754 | 41711 | 41549 | 41305 | 41162 | 41069 | 41185 | 41451 | 41675 | 41865 | 41979 | 42467 | 42360 | 42569 | 42674 | 40564 | | |
| Portata Umida dati validi % | 100,0 | 100,0 | 100,0 | 100,0 | 100,0 | 100,0 | 100,0 | 100,0 | 100,0 | 100,0 | 100,0 | 100,0 | 100,0 | 100,0 | 100,0 | 100,0 | 100,0 | 100,0 | 100,0 | 100,0 | 100,0 | 100,0 | 100,0 | 100,0 | | | |
| Pressione valore in mBar | 1009 | 1009 | 1009 | 1009 | 1009 | 1009 | 1010 | 1010 | 1010 | 1009 | 1009 | 1008 | 1007 | 1007 | 1006 | 1006 | 1006 | 1007 | 1008 | 1009 | 1010 | 1010 | 1010 | 1010 | 1009 | | |
| Pressione dati validi % | 100,0 | 100,0 | 100,0 | 100,0 | 100,0 | 100,0 | 100,0 | 100,0 | 100,0 | 100,0 | 100,0 | 100,0 | 100,0 | 100,0 | 100,0 | 100,0 | 100,0 | 100,0 | 100,0 | 100,0 | 100,0 | 100,0 | 100,0 | 100,0 | | | |

## Legenda

Ove non indicato altrimenti (come di seguito) i dati si intendono validi;F=Impianto non operativo; N=media non valida; D=dati insufficienti; T=calibrazione/manutenzione in corso; A=strumento fuori scansione; U=dato invalidato da utente; Z=dato non acquisito; LDL=valore limite autorizzato;

# RIEPILOGO GIORNALIERO

2017-09-18

**Dati prodotti dal sistema I.E.S. - E.B.C. Srl**

**STAMPA DEL:** 03-10-2017 13:11:30

**Nome Stazione:** CENTRALE GAS CROTONE - ALSTOM1 E110

I valori corretti (Corr.) sono riferiti a 0°C e 1013 mbar, fumi secchi e tenore di Ossigeno del 15%

| Descrizione | Ora | | | | | | | | | | | | | | | | | | | | | | | | | | |
|---|---|---|---|---|---|---|---|---|---|---|---|---|---|---|---|---|---|---|---|---|---|---|---|---|---|---|---|
| | 1 | 2 | 3 | 4 | 5 | 6 | 7 | 8 | 9 | 10 | 11 | 12 | 13 | 14 | 15 | 16 | 17 | 18 | 19 | 20 | 21 | 22 | 23 | 24 | Tot. Giorno | LDL orario | N. sup. LDL orario |
| **CO Corr. valore in mg/Nm³** | 70,9 | 69,9 | 71,4 | 74,5 | 70,4 | 67,8 | 64,5 | 67,9 | 68,9 | 69,0 | 75,3 | 75,8 | 78,3 | 73,9 | 71,0 | 74,5 | 77,6 | 78,7 | 74,3 | 71,3 | 69,1 | 68,7 | 62,8 | 64,1 | 71,3 | 125,0 | 0 |
| **CO dati validi %** | 100,0 | 100,0 | 100,0 | 100,0 | 100,0 | 100,0 | 100,0 | 100,0 | 100,0 | 100,0 | 100,0 | 100,0 | 100,0 | 100,0 | 100,0 | 100,0 | 100,0 | 100,0 | 100,0 | 100,0 | 100,0 | 100,0 | 100,0 | 100,0 | | | |
| **NOx Corr. valore in mg/Nm³** | 43,6 | 43,9 | 43,5 | 43,7 | 44,3 | 45,1 | 45,8 | 44,3 | 43,8 | 42,4 | 40,3 | 40,4 | 40,2 | 40,2 | 40,4 | 39,5 | 39,8 | 40,1 | 41,7 | 43,4 | 44,2 | 44,8 | 47,5 | 47,4 | 42,9 | 500,0 | 0 |
| **NOx dati validi %** | 100,0 | 100,0 | 100,0 | 100,0 | 100,0 | 100,0 | 100,0 | 100,0 | 100,0 | 100,0 | 100,0 | 100,0 | 100,0 | 100,0 | 100,0 | 100,0 | 100,0 | 100,0 | 100,0 | 100,0 | 100,0 | 100,0 | 100,0 | 100,0 | | | |
| **O2 valore in %** | 15,6 | 15,6 | 15,6 | 15,6 | 15,6 | 15,6 | 15,6 | 15,6 | 15,6 | 15,6 | 15,6 | 15,6 | 15,5 | 15,5 | 15,5 | 15,5 | 15,5 | 15,5 | 15,5 | 15,6 | 15,6 | 15,6 | 15,6 | 15,6 | 15,6 | | |
| **O2 dati validi %** | 100,0 | 100,0 | 100,0 | 100,0 | 100,0 | 100,0 | 100,0 | 100,0 | 100,0 | 100,0 | 100,0 | 100,0 | 100,0 | 100,0 | 100,0 | 100,0 | 100,0 | 100,0 | 100,0 | 100,0 | 100,0 | 100,0 | 100,0 | 100,0 | | | |
| **Temperatura Fumi valore in °C** | 532 | 531 | 531 | 531 | 532 | 532 | 532 | 533 | 533 | 533 | 534 | 535 | 535 | 535 | 536 | 535 | 534 | 534 | 532 | 532 | 531 | 530 | 530 | 529 | 533 | | |
| **Temperatura Fumi dati validi %** | 100,0 | 100,0 | 100,0 | 100,0 | 100,0 | 100,0 | 100,0 | 100,0 | 100,0 | 100,0 | 100,0 | 100,0 | 100,0 | 100,0 | 100,0 | 100,0 | 100,0 | 100,0 | 100,0 | 100,0 | 100,0 | 100,0 | 100,0 | 100,0 | | | |
| **Portata Umida Norm. valore in Nm³/h** | 42638 | 42799 | 42887 | 42963 | 42632 | 42755 | 42940 | 42465 | 42147 | 42031 | 41885 | 41897 | 41824 | 41848 | 41905 | 41940 | 42068 | 42092 | 42328 | 42692 | 42893 | 42952 | 43095 | 43102 | 42449 | | |
| **Portata Umida dati validi %** | 100,0 | 100,0 | 100,0 | 100,0 | 100,0 | 100,0 | 100,0 | 100,0 | 100,0 | 100,0 | 100,0 | 100,0 | 100,0 | 100,0 | 100,0 | 100,0 | 100,0 | 100,0 | 100,0 | 100,0 | 100,0 | 100,0 | 100,0 | 100,0 | | | |
| **Pressione valore in mBar** | 1010 | 1010 | 1011 | 1011 | 1012 | 1012 | 1012 | 1012 | 1012 | 1012 | 1012 | 1011 | 1011 | 1011 | 1010 | 1010 | 1009 | 1009 | 1009 | 1010 | 1010 | 1010 | 1010 | 1009 | 1011 | | |
| **Pressione dati validi %** | 100,0 | 100,0 | 100,0 | 100,0 | 100,0 | 100,0 | 100,0 | 100,0 | 100,0 | 100,0 | 100,0 | 100,0 | 100,0 | 100,0 | 100,0 | 100,0 | 100,0 | 100,0 | 100,0 | 100,0 | 100,0 | 100,0 | 100,0 | 100,0 | | | |

## Legenda

Ove non indicato altrimenti (come di seguito) i dati si intendono validi;F=Impianto non operativo; N=media non valida; D=dati insufficienti; T=calibrazione/manutenzione in corso; A=strumento fuori scansione; U=dato invalidato da utente; Z=dato non acquisito; LDL=valore limite autorizzato;

# RIEPILOGO GIORNALIERO

2017-09-19

**Dati prodotti dal sistema I.E.S. - E.B.C. Srl**

**STAMPA DEL:** 03-10-2017 13:11:30

**Nome Stazione:** CENTRALE GAS CROTONE - ALSTOM1 E110

I valori corretti (Corr.) sono riferiti a 0°C e 1013 mbar, fumi secchi e tenore di Ossigeno del 15%

| Descrizione | Ora | | | | | | | | | | | | | | | | | | | | | | | | | | |
|---|---|---|---|---|---|---|---|---|---|---|---|---|---|---|---|---|---|---|---|---|---|---|---|---|---|---|---|
| | 1 | 2 | 3 | 4 | 5 | 6 | 7 | 8 | 9 | 10 | 11 | 12 | 13 | 14 | 15 | 16 | 17 | 18 | 19 | 20 | 21 | 22 | 23 | 24 | Tot. Giorno | LDL orario | N. sup. LDL orario |
| CO Corr. valore in mg/Nm³ | 62,7 | 61,6 | 61,5 | 62,6 | 63,3 | 63,7 | 63,7 | 67,3 | 64,6 | 65,2 | 70,1 | 73,5 | 78,3 | 77,0 | 75,3 | 77,1 | 77,7 | 74,4 | 74,4 | 72,0 | 68,4 | 65,2 | 65,6 | 63,8 | 68,7 | 125,0 | 0 |
| CO dati validi % | 100,0 | 100,0 | 100,0 | 100,0 | 100,0 | 100,0 | 100,0 | 100,0 | 100,0 | 100,0 | 100,0 | 100,0 | 100,0 | 100,0 | 100,0 | 100,0 | 100,0 | 100,0 | 100,0 | 100,0 | 100,0 | 100,0 | 100,0 | 100,0 | | | |
| NOx Corr. valore in mg/Nm³ | 48,3 | 47,8 | 48,2 | 47,9 | 47,1 | 46,7 | 46,2 | 44,8 | 44,7 | 43,9 | 42,2 | 40,3 | 39,4 | 38,2 | 38,7 | 38,7 | 39,3 | 39,9 | 40,1 | 41,3 | 42,9 | 44,4 | 45,1 | 45,2 | 43,4 | 500,0 | 0 |
| NOx dati validi % | 100,0 | 100,0 | 100,0 | 100,0 | 100,0 | 100,0 | 100,0 | 100,0 | 100,0 | 100,0 | 100,0 | 100,0 | 100,0 | 100,0 | 100,0 | 100,0 | 100,0 | 100,0 | 100,0 | 100,0 | 100,0 | 100,0 | 100,0 | 100,0 | | | |
| O2 valore in % | 15,6 | 15,6 | 15,6 | 15,6 | 15,6 | 15,6 | 15,6 | 15,6 | 15,6 | 15,6 | 15,5 | 15,5 | 15,5 | 15,5 | 15,4 | 15,4 | 15,5 | 15,5 | 15,5 | 15,5 | 15,5 | 15,5 | 15,6 | 15,6 | 15,5 | | |
| O2 dati validi % | 100,0 | 100,0 | 100,0 | 100,0 | 100,0 | 100,0 | 100,0 | 100,0 | 100,0 | 100,0 | 100,0 | 100,0 | 100,0 | 100,0 | 100,0 | 100,0 | 100,0 | 100,0 | 100,0 | 100,0 | 100,0 | 100,0 | 100,0 | 100,0 | | | |
| Temperatura Fumi valore in °C | 528 | 529 | 529 | 529 | 529 | 530 | 530 | 531 | 533 | 534 | 535 | 535 | 534 | 535 | 536 | 536 | 535 | 535 | 534 | 533 | 532 | 532 | 531 | 531 | 532 | | |
| Temperatura Fumi dati validi % | 100,0 | 100,0 | 100,0 | 100,0 | 100,0 | 100,0 | 100,0 | 100,0 | 100,0 | 100,0 | 100,0 | 100,0 | 100,0 | 100,0 | 100,0 | 100,0 | 100,0 | 100,0 | 100,0 | 100,0 | 100,0 | 100,0 | 100,0 | 100,0 | | | |
| Portata Umida Norm. valore in Nm³/h | 43127 | 43220 | 43209 | 43204 | 43045 | 42953 | 42936 | 42698 | 42400 | 42234 | 41967 | 41533 | 41590 | 41529 | 41537 | 41539 | 41759 | 42031 | 42084 | 42317 | 42492 | 42636 | 42119 | 41590 | 42323 | | |
| Portata Umida dati validi % | 100,0 | 100,0 | 100,0 | 100,0 | 100,0 | 100,0 | 100,0 | 100,0 | 100,0 | 100,0 | 100,0 | 100,0 | 100,0 | 100,0 | 100,0 | 100,0 | 100,0 | 100,0 | 100,0 | 100,0 | 100,0 | 100,0 | 100,0 | 100,0 | | | |
| Pressione valore in mBar | 1009 | 1009 | 1008 | 1008 | 1008 | 1008 | 1008 | 1008 | 1008 | 1008 | 1008 | 1007 | 1007 | 1006 | 1006 | 1006 | 1006 | 1006 | 1007 | 1007 | 1008 | 1008 | 1008 | 1007 | 1007 | | |
| Pressione dati validi % | 100,0 | 100,0 | 100,0 | 100,0 | 100,0 | 100,0 | 100,0 | 100,0 | 100,0 | 100,0 | 100,0 | 100,0 | 100,0 | 100,0 | 100,0 | 100,0 | 100,0 | 100,0 | 100,0 | 100,0 | 100,0 | 100,0 | 100,0 | 100,0 | | | |

## Legenda

Ove non indicato altrimenti (come di seguito) i dati si intendono validi;F=Impianto non operativo; N=media non valida; D=dati insufficienti; T=calibrazione/manutenzione in corso; A=strumento fuori scansione; U=dato invalidato da utente; Z=dato non acquisito; LDL=valore limite autorizzato;

# RIEPILOGO GIORNALIERO

2017-09-20

**Dati prodotti dal sistema I.E.S. - E.B.C. Srl**

**STAMPA DEL:** 03-10-2017 13:11:30

**Nome Stazione:** CENTRALE GAS CROTONE - ALSTOM1 E110

I valori corretti (Corr.) sono riferiti a 0°C e 1013 mbar, fumi secchi e tenore di Ossigeno del 15%

| Descrizione | Ora | | | | | | | | | | | | | | | | | | | | | | | | | | |
|---|---|---|---|---|---|---|---|---|---|---|---|---|---|---|---|---|---|---|---|---|---|---|---|---|---|---|---|
| | 1 | 2 | 3 | 4 | 5 | 6 | 7 | 8 | 9 | 10 | 11 | 12 | 13 | 14 | 15 | 16 | 17 | 18 | 19 | 20 | 21 | 22 | 23 | 24 | Tot. Giorno | LDL orario | N. sup. LDL orario |
| CO Corr. valore in mg/Nm³ | 63,5 | 60,0 | 58,3 | 55,8 | 54,3 | 58,4 | 58,0 | 60,6 | 57,2 | 55,6 | 54,6 | 56,0 | 59,8 | 66,1 | 65,2 | 60,4 | 64,2 | 63,2 | 64,9 | 66,9 | 65,3 | 64,9 | 67,5 | 67,8 | 61,2 | 125,0 | 0 |
| CO dati validi % | 100,0 | 100,0 | 100,0 | 100,0 | 100,0 | 100,0 | 100,0 | 100,0 | 100,0 | 100,0 | 100,0 | 100,0 | 100,0 | 100,0 | 100,0 | 100,0 | 100,0 | 100,0 | 100,0 | 100,0 | 100,0 | 100,0 | 100,0 | 100,0 | | | |
| NOx Corr. valore in mg/Nm³ | 45,7 | 46,9 | 47,7 | 49,0 | 49,6 | 47,9 | 47,3 | 46,7 | 47,3 | 47,2 | 46,3 | 47,1 | 45,6 | 42,9 | 44,8 | 46,2 | 46,3 | 46,5 | 47,1 | 47,5 | 47,9 | 48,6 | 47,9 | 47,8 | 47,0 | 500,0 | 0 |
| NOx dati validi % | 100,0 | 100,0 | 100,0 | 100,0 | 100,0 | 100,0 | 100,0 | 100,0 | 100,0 | 100,0 | 100,0 | 100,0 | 100,0 | 100,0 | 100,0 | 100,0 | 100,0 | 100,0 | 100,0 | 100,0 | 100,0 | 100,0 | 100,0 | 100,0 | | | |
| O2 valore in % | 15,6 | 15,6 | 15,6 | 15,6 | 15,6 | 15,6 | 15,6 | 15,6 | 15,6 | 15,6 | 15,6 | 15,6 | 15,5 | 15,5 | 15,6 | 15,6 | 15,6 | 15,6 | 15,6 | 15,7 | 15,7 | 15,7 | 15,7 | 15,7 | 15,6 | | |
| O2 dati validi % | 100,0 | 100,0 | 100,0 | 100,0 | 100,0 | 100,0 | 100,0 | 100,0 | 100,0 | 100,0 | 100,0 | 100,0 | 100,0 | 100,0 | 100,0 | 100,0 | 100,0 | 100,0 | 100,0 | 100,0 | 100,0 | 100,0 | 100,0 | 100,0 | | | |
| Temperatura Fumi valore in °C | 531 | 531 | 531 | 530 | 529 | 530 | 531 | 532 | 532 | 532 | 534 | 533 | 531 | 533 | 533 | 531 | 530 | 531 | 531 | 530 | 530 | 530 | 529 | 530 | 531 | | |
| Temperatura Fumi dati validi % | 100,0 | 100,0 | 100,0 | 100,0 | 100,0 | 100,0 | 100,0 | 100,0 | 100,0 | 100,0 | 100,0 | 100,0 | 100,0 | 100,0 | 100,0 | 100,0 | 100,0 | 100,0 | 100,0 | 100,0 | 100,0 | 100,0 | 100,0 | 100,0 | | | |
| Portata Umida Norm. valore in Nm³/h | 42631 | 42534 | 42660 | 42854 | 42915 | 42689 | 42493 | 42203 | 41890 | 41905 | 41927 | 42004 | 42356 | 41554 | 41700 | 41924 | 42312 | 45708 | 46853 | 47446 | 47623 | 47469 | 47294 | 46928 | 43661 | | |
| Portata Umida dati validi % | 100,0 | 100,0 | 100,0 | 100,0 | 100,0 | 100,0 | 100,0 | 100,0 | 100,0 | 100,0 | 100,0 | 100,0 | 100,0 | 100,0 | 100,0 | 100,0 | 100,0 | 100,0 | 100,0 | 100,0 | 100,0 | 100,0 | 100,0 | 100,0 | | | |
| Pressione valore in mBar | 1007 | 1007 | 1007 | 1007 | 1006 | 1007 | 1007 | 1007 | 1007 | 1007 | 1007 | 1006 | 1006 | 1007 | 1007 | 1007 | 1008 | 1008 | 1009 | 1010 | 1011 | 1012 | 1012 | 1012 | 1008 | | |
| Pressione dati validi % | 100,0 | 100,0 | 100,0 | 100,0 | 100,0 | 100,0 | 100,0 | 100,0 | 100,0 | 100,0 | 100,0 | 100,0 | 100,0 | 100,0 | 100,0 | 100,0 | 100,0 | 100,0 | 100,0 | 100,0 | 100,0 | 100,0 | 100,0 | 100,0 | | | |

## Legenda

Ove non indicato altrimenti (come di seguito) i dati si intendono validi;F=Impianto non operativo; N=media non valida; D=dati insufficienti; T=calibrazione/manutenzione in corso; A=strumento fuori scansione; U=dato invalidato da utente; Z=dato non acquisito; LDL=valore limite autorizzato;

# RIEPILOGO GIORNALIERO

2017-09-21

**Dati prodotti dal sistema I.E.S. - E.B.C. Srl**

**STAMPA DEL:** 03-10-2017 13:11:31

**Nome Stazione:** CENTRALE GAS CROTONE - ALSTOM1 E110

I valori corretti (Corr.) sono riferiti a 0°C e 1013 mbar, fumi secchi e tenore di Ossigeno del 15%

| Descrizione | Ora | | | | | | | | | | | | | | | | | | | | | | | | | | |
|---|---|---|---|---|---|---|---|---|---|---|---|---|---|---|---|---|---|---|---|---|---|---|---|---|---|---|---|
| | 1 | 2 | 3 | 4 | 5 | 6 | 7 | 8 | 9 | 10 | 11 | 12 | 13 | 14 | 15 | 16 | 17 | 18 | 19 | 20 | 21 | 22 | 23 | 24 | Tot. Giorno | LDL orario | N. sup. LDL orario |
| **CO Corr. valore in mg/Nm³** | 66,1 | 66,5 | 72,1 | 73,7 | 78,7 | 84,5 | 88,0 | 90,5 | T | 76,4 | 76,0 | 77,6 | 72,9 | 74,6 | 76,2 | 74,4 | 73,0 | 72,5 | 73,8 | 75,8 | 77,4 | 82,7 | 85,2 | 84,1 | 77,1 | 125,0 | 0 |
| **CO dati validi %** | 100,0 | 100,0 | 100,0 | 100,0 | 100,0 | 100,0 | 100,0 | 100,0 | 53,3 | 100,0 | 100,0 | 100,0 | 100,0 | 100,0 | 100,0 | 100,0 | 100,0 | 100,0 | 100,0 | 100,0 | 100,0 | 100,0 | 100,0 | 100,0 | | | |
| **NOx Corr. valore in mg/Nm³** | 48,2 | 49,2 | 48,3 | 47,7 | 47,6 | 47,5 | 46,9 | 45,6 | T | 46,0 | 45,8 | 44,4 | 45,5 | 44,9 | 45,0 | 44,7 | 47,0 | 48,2 | 48,2 | 48,9 | 48,8 | 48,2 | 47,8 | 48,3 | 47,1 | 500,0 | 0 |
| **NOx dati validi %** | 100,0 | 100,0 | 100,0 | 100,0 | 100,0 | 100,0 | 100,0 | 100,0 | 53,3 | 100,0 | 100,0 | 100,0 | 100,0 | 100,0 | 100,0 | 100,0 | 100,0 | 100,0 | 100,0 | 100,0 | 100,0 | 100,0 | 100,0 | 100,0 | | | |
| **O2 valore in %** | 15,7 | 15,7 | 15,7 | 15,7 | 15,7 | 15,8 | 15,8 | 15,7 | T | 15,7 | 15,7 | 15,7 | 15,7 | 15,7 | 15,7 | 15,7 | 15,7 | 15,7 | 15,7 | 15,7 | 15,8 | 15,8 | 15,8 | 15,8 | 15,7 | | |
| **O2 dati validi %** | 100,0 | 100,0 | 100,0 | 100,0 | 100,0 | 100,0 | 100,0 | 100,0 | 53,3 | 100,0 | 100,0 | 100,0 | 100,0 | 100,0 | 100,0 | 100,0 | 100,0 | 100,0 | 100,0 | 100,0 | 100,0 | 100,0 | 100,0 | 100,0 | | | |
| **Temperatura Fumi valore in °C** | 530 | 528 | 527 | 527 | 526 | 526 | 526 | 528 | 530 | 530 | 531 | 530 | 530 | 530 | 531 | 531 | 532 | 533 | 533 | 532 | 531 | 530 | 530 | 529 | 530 | | |
| **Temperatura Fumi dati validi %** | 100,0 | 100,0 | 100,0 | 100,0 | 100,0 | 100,0 | 100,0 | 100,0 | 100,0 | 100,0 | 100,0 | 100,0 | 100,0 | 100,0 | 100,0 | 100,0 | 100,0 | 100,0 | 100,0 | 100,0 | 100,0 | 100,0 | 100,0 | 100,0 | | | |
| **Portata Umida Norm. valore in Nm³/h** | 47009 | 46560 | 46313 | 46489 | 46319 | 46348 | 46971 | 47420 | 47155 | 47078 | 46784 | 46946 | 47211 | 45289 | 46063 | 43705 | 43045 | 41920 | 42032 | 42220 | 42275 | 42348 | 42350 | 42446 | 45096 | | |
| **Portata Umida dati validi %** | 100,0 | 100,0 | 100,0 | 100,0 | 100,0 | 100,0 | 100,0 | 100,0 | 100,0 | 100,0 | 100,0 | 100,0 | 100,0 | 100,0 | 100,0 | 100,0 | 100,0 | 100,0 | 100,0 | 100,0 | 100,0 | 100,0 | 100,0 | 100,0 | | | |
| **Pressione valore in mBar** | 1013 | 1013 | 1013 | 1013 | 1013 | 1014 | 1014 | 1014 | 1014 | 1014 | 1014 | 1014 | 1013 | 1013 | 1013 | 1013 | 1014 | 1014 | 1015 | 1015 | 1015 | 1016 | 1016 | 1016 | 1014 | | |
| **Pressione dati validi %** | 100,0 | 100,0 | 100,0 | 100,0 | 100,0 | 100,0 | 100,0 | 100,0 | 100,0 | 100,0 | 100,0 | 100,0 | 100,0 | 100,0 | 100,0 | 100,0 | 100,0 | 100,0 | 100,0 | 100,0 | 100,0 | 100,0 | 100,0 | 100,0 | | | |

## Legenda

Ove non indicato altrimenti (come di seguito) i dati si intendono validi;F=Impianto non operativo; N=media non valida; D=dati insufficienti; T=calibrazione/manutenzione in corso; A=strumento fuori scansione; U=dato invalidato da utente; Z=dato non acquisito; LDL=valore limite autorizzato;

# RIEPILOGO GIORNALIERO

2017-09-22

**Dati prodotti dal sistema I.E.S. - E.B.C. Srl**

**STAMPA DEL:** 03-10-2017 13:11:31

**Nome Stazione:** CENTRALE GAS CROTONE - ALSTOM1 E110

I valori corretti (Corr.) sono riferiti a 0°C e 1013 mbar, fumi secchi e tenore di Ossigeno del 15%

| Descrizione | Ora | | | | | | | | | | | | | | | | | | | | | | | | | | |
|---|---|---|---|---|---|---|---|---|---|---|---|---|---|---|---|---|---|---|---|---|---|---|---|---|---|---|---|
| | 1 | 2 | 3 | 4 | 5 | 6 | 7 | 8 | 9 | 10 | 11 | 12 | 13 | 14 | 15 | 16 | 17 | 18 | 19 | 20 | 21 | 22 | 23 | 24 | Tot. Giorno | LDL orario | N. sup. LDL orario |
| CO Corr. valore in mg/Nm³ | 82,6 | 81,3 | 79,8 | 80,4 | 95,2 | 93,4 | 96,5 | 99,6 | 96,1 | 89,2 | 89,5 | 87,0 | 86,8 | 78,6 | 70,1 | 77,7 | 75,3 | 74,0 | 75,8 | 77,5 | 78,5 | 87,7 | 84,9 | 82,0 | 84,1 | 125,0 | 0 |
| CO dati validi % | 100,0 | 100,0 | 100,0 | 100,0 | 100,0 | 100,0 | 100,0 | 100,0 | 100,0 | 100,0 | 100,0 | 100,0 | 100,0 | 100,0 | 100,0 | 100,0 | 100,0 | 100,0 | 100,0 | 100,0 | 100,0 | 100,0 | 100,0 | 100,0 | | | |
| NOx Corr. valore in mg/Nm³ | 49,1 | 49,5 | 50,5 | 50,1 | 48,3 | 48,4 | 48,1 | 47,3 | 46,4 | 46,0 | 44,7 | 44,4 | 46,1 | 47,7 | 47,1 | 45,1 | 45,9 | 46,3 | 47,4 | 47,3 | 47,4 | 47,7 | 47,9 | 48,5 | 47,4 | 500,0 | 0 |
| NOx dati validi % | 100,0 | 100,0 | 100,0 | 100,0 | 100,0 | 100,0 | 100,0 | 100,0 | 100,0 | 100,0 | 100,0 | 100,0 | 100,0 | 100,0 | 100,0 | 100,0 | 100,0 | 100,0 | 100,0 | 100,0 | 100,0 | 100,0 | 100,0 | 100,0 | | | |
| O2 valore in % | 15,8 | 15,8 | 15,8 | 15,8 | 15,8 | 15,8 | 15,8 | 15,8 | 15,8 | 15,8 | 15,7 | 15,7 | 15,7 | 15,7 | 15,7 | 15,7 | 15,7 | 15,7 | 15,7 | 15,7 | 15,8 | 15,8 | 15,8 | 15,8 | 15,8 | | |
| O2 dati validi % | 100,0 | 100,0 | 100,0 | 100,0 | 100,0 | 100,0 | 100,0 | 100,0 | 100,0 | 100,0 | 100,0 | 100,0 | 100,0 | 100,0 | 100,0 | 100,0 | 100,0 | 100,0 | 100,0 | 100,0 | 100,0 | 100,0 | 100,0 | 100,0 | | | |
| Temperatura Fumi valore in °C | 529 | 529 | 528 | 527 | 526 | 525 | 526 | 528 | 531 | 533 | 534 | 535 | 535 | 535 | 535 | 534 | 534 | 533 | 533 | 532 | 531 | 530 | 529 | 528 | 531 | | |
| Temperatura Fumi dati validi % | 100,0 | 100,0 | 100,0 | 100,0 | 100,0 | 100,0 | 100,0 | 100,0 | 100,0 | 100,0 | 100,0 | 100,0 | 100,0 | 100,0 | 100,0 | 100,0 | 100,0 | 100,0 | 100,0 | 100,0 | 100,0 | 100,0 | 100,0 | 100,0 | | | |
| Portata Umida Norm. valore in Nm³/h | 42493 | 43011 | 44453 | 46226 | 46256 | 46246 | 46060 | 41872 | 41069 | 41782 | 41627 | 41484 | 41374 | 41603 | 42035 | 41935 | 42091 | 42297 | 42527 | 43191 | 42723 | 42591 | 42753 | 42909 | 42942 | | |
| Portata Umida dati validi % | 100,0 | 100,0 | 100,0 | 100,0 | 100,0 | 100,0 | 100,0 | 100,0 | 100,0 | 100,0 | 100,0 | 100,0 | 100,0 | 100,0 | 100,0 | 100,0 | 100,0 | 100,0 | 100,0 | 100,0 | 100,0 | 100,0 | 100,0 | 100,0 | | | |
| Pressione valore in mBar | 1016 | 1016 | 1016 | 1017 | 1017 | 1017 | 1017 | 1017 | 1017 | 1017 | 1017 | 1017 | 1016 | 1016 | 1016 | 1016 | 1016 | 1016 | 1017 | 1017 | 1017 | 1018 | 1018 | 1018 | 1017 | | |
| Pressione dati validi % | 100,0 | 100,0 | 100,0 | 100,0 | 100,0 | 100,0 | 100,0 | 100,0 | 100,0 | 100,0 | 100,0 | 100,0 | 100,0 | 100,0 | 100,0 | 100,0 | 100,0 | 100,0 | 100,0 | 100,0 | 100,0 | 100,0 | 100,0 | 100,0 | | | |

## Legenda

Ove non indicato altrimenti (come di seguito) i dati si intendono validi;F=Impianto non operativo; N=media non valida; D=dati insufficienti; T=calibrazione/manutenzione in corso; A=strumento fuori scansione; U=dato invalidato da utente; Z=dato non acquisito; LDL=valore limite autorizzato;

# RIEPILOGO GIORNALIERO

2017-09-23

**Dati prodotti dal sistema I.E.S. - E.B.C. Srl**

**STAMPA DEL:** 03-10-2017 13:11:32

**Nome Stazione:** CENTRALE GAS CROTONE - ALSTOM1 E110

I valori corretti (Corr.) sono riferiti a 0°C e 1013 mbar, fumi secchi e tenore di Ossigeno del 15%

| Descrizione | Ora | | | | | | | | | | | | | | | | | | | | | | | | | | |
|---|---|---|---|---|---|---|---|---|---|---|---|---|---|---|---|---|---|---|---|---|---|---|---|---|---|---|---|
| | 1 | 2 | 3 | 4 | 5 | 6 | 7 | 8 | 9 | 10 | 11 | 12 | 13 | 14 | 15 | 16 | 17 | 18 | 19 | 20 | 21 | 22 | 23 | 24 | Tot. Giorno | LDL orario | N. sup. LDL orario |
| CO Corr. valore in mg/Nm³ | 82,4 | 83,5 | 82,5 | 83,3 | 81,9 | 81,1 | 84,5 | 90,8 | 99,2 | 102,3 | 100,0 | 96,9 | 98,3 | 91,3 | 85,5 | 89,6 | 89,7 | 88,2 | 88,3 | 90,3 | 93,5 | 84,3 | 83,7 | 83,4 | 88,9 | 125,0 | 0 |
| CO dati validi % | 100,0 | 100,0 | 100,0 | 100,0 | 100,0 | 100,0 | 100,0 | 100,0 | 100,0 | 100,0 | 100,0 | 100,0 | 100,0 | 100,0 | 100,0 | 100,0 | 100,0 | 100,0 | 100,0 | 100,0 | 100,0 | 100,0 | 100,0 | 100,0 | | | |
| NOx Corr. valore in mg/Nm³ | 48,9 | 48,4 | 48,7 | 48,8 | 49,2 | 49,1 | 49,0 | 47,5 | 46,0 | 43,1 | 42,5 | 42,0 | 41,4 | 41,4 | 42,6 | 42,3 | 42,5 | 44,6 | 46,1 | 46,0 | 46,3 | 47,0 | 46,8 | 46,9 | 45,7 | 500,0 | 0 |
| NOx dati validi % | 100,0 | 100,0 | 100,0 | 100,0 | 100,0 | 100,0 | 100,0 | 100,0 | 100,0 | 100,0 | 100,0 | 100,0 | 100,0 | 100,0 | 100,0 | 100,0 | 100,0 | 100,0 | 100,0 | 100,0 | 100,0 | 100,0 | 100,0 | 100,0 | | | |
| O2 valore in % | 15,8 | 15,8 | 15,8 | 15,8 | 15,8 | 15,8 | 15,8 | 15,8 | 15,8 | 15,8 | 15,7 | 15,7 | 15,7 | 15,7 | 15,7 | 15,7 | 15,7 | 15,7 | 15,8 | 15,8 | 15,8 | 15,8 | 15,8 | 15,8 | 15,8 | | |
| O2 dati validi % | 100,0 | 100,0 | 100,0 | 100,0 | 100,0 | 100,0 | 100,0 | 100,0 | 100,0 | 100,0 | 100,0 | 100,0 | 100,0 | 100,0 | 100,0 | 100,0 | 100,0 | 100,0 | 100,0 | 100,0 | 100,0 | 100,0 | 100,0 | 100,0 | | | |
| Temperatura Fumi valore in °C | 528 | 527 | 527 | 527 | 526 | 526 | 527 | 529 | 532 | 533 | 534 | 534 | 534 | 535 | 535 | 534 | 533 | 532 | 532 | 531 | 531 | 530 | 530 | 530 | 531 | | |
| Temperatura Fumi dati validi % | 100,0 | 100,0 | 100,0 | 100,0 | 100,0 | 100,0 | 100,0 | 100,0 | 100,0 | 100,0 | 100,0 | 100,0 | 100,0 | 100,0 | 100,0 | 100,0 | 100,0 | 100,0 | 100,0 | 100,0 | 100,0 | 100,0 | 100,0 | 100,0 | | | |
| Portata Umida Norm. valore in Nm³/h | 42987 | 43020 | 43078 | 43031 | 43085 | 43125 | 42938 | 42522 | 42046 | 41496 | 41633 | 41579 | 41559 | 41542 | 41651 | 36748 | 34124 | 34657 | 36147 | 35250 | 34796 | 35621 | 36269 | 34350 | 39719 | | |
| Portata Umida dati validi % | 100,0 | 100,0 | 100,0 | 100,0 | 100,0 | 100,0 | 100,0 | 100,0 | 100,0 | 100,0 | 100,0 | 100,0 | 100,0 | 100,0 | 100,0 | 100,0 | 100,0 | 100,0 | 100,0 | 100,0 | 100,0 | 100,0 | 100,0 | 100,0 | | | |
| Pressione valore in mBar | 1018 | 1018 | 1018 | 1018 | 1018 | 1018 | 1018 | 1018 | 1018 | 1018 | 1018 | 1018 | 1017 | 1017 | 1016 | 1016 | 1016 | 1016 | 1016 | 1016 | 1016 | 1016 | 1016 | 1016 | 1017 | | |
| Pressione dati validi % | 100,0 | 100,0 | 100,0 | 100,0 | 100,0 | 100,0 | 100,0 | 100,0 | 100,0 | 100,0 | 100,0 | 100,0 | 100,0 | 100,0 | 100,0 | 100,0 | 100,0 | 100,0 | 100,0 | 100,0 | 100,0 | 100,0 | 100,0 | 100,0 | | | |

## Legenda

Ove non indicato altrimenti (come di seguito) i dati si intendono validi;F=Impianto non operativo; N=media non valida; D=dati insufficienti; T=calibrazione/manutenzione in corso; A=strumento fuori scansione; U=dato invalidato da utente; Z=dato non acquisito; LDL=valore limite autorizzato;

# RIEPILOGO GIORNALIERO

2017-09-24

**Dati prodotti dal sistema I.E.S. - E.B.C. Srl**

**STAMPA DEL:** 03-10-2017 13:11:32

**Nome Stazione:** CENTRALE GAS CROTONE - ALSTOM1 E110

I valori corretti (Corr.) sono riferiti a 0°C e 1013 mbar, fumi secchi e tenore di Ossigeno del 15%

| Descrizione | Ora | | | | | | | | | | | | | | | | | | | | | | | | | | |
|---|---|---|---|---|---|---|---|---|---|---|---|---|---|---|---|---|---|---|---|---|---|---|---|---|---|---|---|
| | 1 | 2 | 3 | 4 | 5 | 6 | 7 | 8 | 9 | 10 | 11 | 12 | 13 | 14 | 15 | 16 | 17 | 18 | 19 | 20 | 21 | 22 | 23 | 24 | Tot. Giorno | LDL orario | N. sup. LDL orario |
| **CO Corr. valore in mg/Nm³** | 79,3 | 78,9 | 75,9 | 74,0 | 74,0 | 74,5 | 77,3 | 81,9 | 84,6 | 86,7 | 84,1 | 78,6 | 78,9 | 82,9 | 81,7 | 84,8 | 85,4 | 82,2 | 85,8 | 87,7 | 86,0 | 85,6 | 84,0 | 83,0 | 81,6 | 125,0 | 0 |
| **CO dati validi %** | 100,0 | 100,0 | 100,0 | 100,0 | 100,0 | 100,0 | 100,0 | 100,0 | 100,0 | 100,0 | 100,0 | 100,0 | 100,0 | 100,0 | 100,0 | 100,0 | 100,0 | 100,0 | 100,0 | 100,0 | 100,0 | 100,0 | 100,0 | 100,0 | | | |
| **NOx Corr. valore in mg/Nm³** | 48,1 | 48,6 | 49,0 | 49,3 | 49,6 | 49,7 | 49,0 | 47,2 | 45,1 | 43,4 | 42,6 | 43,3 | 44,1 | 43,5 | 43,3 | 42,0 | 42,1 | 43,2 | 43,6 | 44,0 | 44,2 | 45,1 | 45,8 | 46,4 | 45,5 | 500,0 | 0 |
| **NOx dati validi %** | 100,0 | 100,0 | 100,0 | 100,0 | 100,0 | 100,0 | 100,0 | 100,0 | 100,0 | 100,0 | 100,0 | 100,0 | 100,0 | 100,0 | 100,0 | 100,0 | 100,0 | 100,0 | 100,0 | 100,0 | 100,0 | 100,0 | 100,0 | 100,0 | | | |
| **O2 valore in %** | 15,8 | 15,8 | 15,8 | 15,8 | 15,7 | 15,8 | 15,7 | 15,7 | 15,7 | 15,7 | 15,7 | 15,7 | 15,7 | 15,7 | 15,6 | 15,6 | 15,6 | 15,7 | 15,7 | 15,7 | 15,7 | 15,7 | 15,7 | 15,7 | 15,7 | | |
| **O2 dati validi %** | 100,0 | 100,0 | 100,0 | 100,0 | 100,0 | 100,0 | 100,0 | 100,0 | 100,0 | 100,0 | 100,0 | 100,0 | 100,0 | 100,0 | 100,0 | 100,0 | 100,0 | 100,0 | 100,0 | 100,0 | 100,0 | 100,0 | 100,0 | 100,0 | | | |
| **Temperatura Fumi valore in °C** | 528 | 528 | 527 | 527 | 527 | 527 | 528 | 530 | 532 | 533 | 534 | 533 | 531 | 531 | 533 | 533 | 532 | 532 | 531 | 531 | 530 | 530 | 529 | 529 | 530 | | |
| **Temperatura Fumi dati validi %** | 100,0 | 100,0 | 100,0 | 100,0 | 100,0 | 100,0 | 100,0 | 100,0 | 100,0 | 100,0 | 100,0 | 100,0 | 100,0 | 100,0 | 100,0 | 100,0 | 100,0 | 100,0 | 100,0 | 100,0 | 100,0 | 100,0 | 100,0 | 100,0 | | | |
| **Portata Umida Norm. valore in Nm³/h** | 35865 | 35994 | 36160 | 34308 | 34435 | 34564 | 35826 | 42654 | 42177 | 41915 | 41864 | 41986 | 42229 | 42185 | 42011 | 43394 | 45376 | 45091 | 45087 | 44750 | 44076 | 44441 | 44996 | 44198 | 41066 | | |
| **Portata Umida dati validi %** | 100,0 | 100,0 | 100,0 | 100,0 | 100,0 | 100,0 | 100,0 | 100,0 | 100,0 | 100,0 | 100,0 | 100,0 | 100,0 | 100,0 | 100,0 | 100,0 | 100,0 | 100,0 | 100,0 | 100,0 | 100,0 | 100,0 | 100,0 | 100,0 | | | |
| **Pressione valore in mBar** | 1016 | 1015 | 1015 | 1015 | 1014 | 1014 | 1014 | 1014 | 1014 | 1014 | 1013 | 1013 | 1013 | 1012 | 1012 | 1012 | 1012 | 1012 | 1012 | 1013 | 1013 | 1013 | 1013 | 1013 | 1013 | | |
| **Pressione dati validi %** | 100,0 | 100,0 | 100,0 | 100,0 | 100,0 | 100,0 | 100,0 | 100,0 | 100,0 | 100,0 | 100,0 | 100,0 | 100,0 | 100,0 | 100,0 | 100,0 | 100,0 | 100,0 | 100,0 | 100,0 | 100,0 | 100,0 | 100,0 | 100,0 | | | |

## Legenda

Ove non indicato altrimenti (come di seguito) i dati si intendono validi;F=Impianto non operativo; N=media non valida; D=dati insufficienti; T=calibrazione/manutenzione in corso; A=strumento fuori scansione; U=dato invalidato da utente; Z=dato non acquisito; LDL=valore limite autorizzato;

# RIEPILOGO GIORNALIERO

2017-09-25

**Dati prodotti dal sistema I.E.S. - E.B.C. Srl**

**STAMPA DEL:** 03-10-2017 13:11:32

**Nome Stazione:** CENTRALE GAS CROTONE - ALSTOM1 E110

I valori corretti (Corr.) sono riferiti a 0°C e 1013 mbar, fumi secchi e tenore di Ossigeno del 15%

| Descrizione | Ora | | | | | | | | | | | | | | | | | | | | | | | | | | |
|---|---|---|---|---|---|---|---|---|---|---|---|---|---|---|---|---|---|---|---|---|---|---|---|---|---|---|---|
| | 1 | 2 | 3 | 4 | 5 | 6 | 7 | 8 | 9 | 10 | 11 | 12 | 13 | 14 | 15 | 16 | 17 | 18 | 19 | 20 | 21 | 22 | 23 | 24 | Tot. Giorno | LDL orario | N. sup. LDL orario |
| CO Corr. valore in mg/Nm³ | 81,5 | 81,2 | 80,6 | 80,8 | 78,4 | 78,1 | 79,4 | 85,4 | 83,5 | 83,0 | 88,2 | 85,6 | 91,3 | 81,9 | 77,0 | 74,7 | 76,5 | 79,9 | 78,3 | 82,7 | 88,6 | 83,3 | 88,9 | 87,8 | 82,4 | 125,0 | 0 |
| CO dati validi % | 100,0 | 100,0 | 100,0 | 100,0 | 100,0 | 100,0 | 100,0 | 100,0 | 100,0 | 100,0 | 100,0 | 100,0 | 100,0 | 100,0 | 100,0 | 100,0 | 100,0 | 100,0 | 100,0 | 100,0 | 100,0 | 100,0 | 100,0 | 100,0 | | | |
| NOx Corr. valore in mg/Nm³ | 46,0 | 46,3 | 46,8 | 46,6 | 46,8 | 47,3 | 47,2 | 45,5 | 44,5 | 44,2 | 41,2 | 40,8 | 39,9 | 41,9 | 42,6 | 44,2 | 44,0 | 43,6 | 43,9 | 43,8 | 44,6 | 45,1 | 45,2 | 45,1 | 44,5 | 500,0 | 0 |
| NOx dati validi % | 100,0 | 100,0 | 100,0 | 100,0 | 100,0 | 100,0 | 100,0 | 100,0 | 100,0 | 100,0 | 100,0 | 100,0 | 100,0 | 100,0 | 100,0 | 100,0 | 100,0 | 100,0 | 100,0 | 100,0 | 100,0 | 100,0 | 100,0 | 100,0 | | | |
| O2 valore in % | 15,7 | 15,7 | 15,7 | 15,7 | 15,7 | 15,7 | 15,7 | 15,7 | 15,7 | 15,7 | 15,6 | 15,6 | 15,6 | 15,6 | 15,6 | 15,6 | 15,6 | 15,6 | 15,6 | 15,7 | 15,7 | 15,7 | 15,7 | 15,7 | 15,7 | | |
| O2 dati validi % | 100,0 | 100,0 | 100,0 | 100,0 | 100,0 | 100,0 | 100,0 | 100,0 | 100,0 | 100,0 | 100,0 | 100,0 | 100,0 | 100,0 | 100,0 | 100,0 | 100,0 | 100,0 | 100,0 | 100,0 | 100,0 | 100,0 | 100,0 | 100,0 | | | |
| Temperatura Fumi valore in °C | 528 | 527 | 528 | 527 | 527 | 526 | 527 | 529 | 531 | 532 | 533 | 534 | 534 | 534 | 533 | 532 | 533 | 532 | 531 | 528 | 529 | 529 | 530 | 530 | 530 | | |
| Temperatura Fumi dati validi % | 100,0 | 100,0 | 100,0 | 100,0 | 100,0 | 100,0 | 100,0 | 100,0 | 100,0 | 100,0 | 100,0 | 100,0 | 100,0 | 100,0 | 100,0 | 100,0 | 100,0 | 100,0 | 100,0 | 100,0 | 100,0 | 100,0 | 100,0 | 100,0 | | | |
| Portata Umida Norm. valore in Nm³/h | 44622 | 43572 | 44104 | 45800 | 45489 | 45156 | 45324 | 48757 | 49888 | 45725 | 41677 | 41634 | 41629 | 41801 | 42045 | 42620 | 42493 | 42293 | 42436 | 42566 | 42285 | 42989 | 42191 | 41869 | 43707 | | |
| Portata Umida dati validi % | 100,0 | 100,0 | 100,0 | 100,0 | 100,0 | 100,0 | 100,0 | 100,0 | 100,0 | 100,0 | 100,0 | 100,0 | 100,0 | 100,0 | 100,0 | 100,0 | 100,0 | 100,0 | 100,0 | 100,0 | 100,0 | 100,0 | 100,0 | 100,0 | | | |
| Pressione valore in mBar | 1013 | 1012 | 1012 | 1011 | 1011 | 1011 | 1012 | 1012 | 1012 | 1011 | 1011 | 1011 | 1011 | 1011 | 1011 | 1011 | 1011 | 1011 | 1011 | 1013 | 1014 | 1014 | 1013 | 1013 | 1012 | | |
| Pressione dati validi % | 100,0 | 100,0 | 100,0 | 100,0 | 100,0 | 100,0 | 100,0 | 100,0 | 100,0 | 100,0 | 100,0 | 100,0 | 100,0 | 100,0 | 100,0 | 100,0 | 100,0 | 100,0 | 100,0 | 100,0 | 100,0 | 100,0 | 100,0 | 100,0 | | | |

## Legenda

Ove non indicato altrimenti (come di seguito) i dati si intendono validi;F=Impianto non operativo; N=media non valida; D=dati insufficienti; T=calibrazione/manutenzione in corso; A=strumento fuori scansione; U=dato invalidato da utente; Z=dato non acquisito; LDL=valore limite autorizzato;

# RIEPILOGO GIORNALIERO

2017-09-26

**Dati prodotti dal sistema I.E.S. - E.B.C. Srl**

**STAMPA DEL:** 03-10-2017 13:11:33

**Nome Stazione:** CENTRALE GAS CROTONE - ALSTOM1 E110

I valori corretti (Corr.) sono riferiti a 0°C e 1013 mbar, fumi secchi e tenore di Ossigeno del 15%

| Descrizione | Ora | | | | | | | | | | | | | | | | | | | | | | | | | | |
|---|---|---|---|---|---|---|---|---|---|---|---|---|---|---|---|---|---|---|---|---|---|---|---|---|---|---|---|
| | 1 | 2 | 3 | 4 | 5 | 6 | 7 | 8 | 9 | 10 | 11 | 12 | 13 | 14 | 15 | 16 | 17 | 18 | 19 | 20 | 21 | 22 | 23 | 24 | Tot. Giorno | LDL orario | N. sup. LDL orario |
| CO Corr. valore in mg/Nm³ | 86,9 | 85,8 | 84,7 | 83,2 | 82,6 | 85,1 | 84,4 | 93,5 | 87,3 | 90,4 | 93,2 | 83,9 | 81,9 | 76,3 | 71,1 | 71,2 | 69,2 | 66,1 | 69,6 | 72,7 | 77,4 | 81,5 | 81,4 | 81,1 | 80,9 | 125,0 | 0 |
| CO dati validi % | 100,0 | 100,0 | 100,0 | 100,0 | 100,0 | 100,0 | 100,0 | 100,0 | 100,0 | 100,0 | 100,0 | 100,0 | 100,0 | 100,0 | 100,0 | 100,0 | 100,0 | 100,0 | 100,0 | 100,0 | 100,0 | 100,0 | 100,0 | 100,0 | | | |
| NOx Corr. valore in mg/Nm³ | 45,6 | 46,1 | 46,3 | 46,4 | 46,9 | 46,6 | 46,8 | 44,8 | 44,1 | 43,4 | 41,5 | 42,6 | 43,8 | 43,6 | 44,6 | 44,5 | 46,2 | 47,1 | 46,9 | 47,1 | 46,6 | 47,1 | 46,7 | 46,7 | 45,5 | 500,0 | 0 |
| NOx dati validi % | 100,0 | 100,0 | 100,0 | 100,0 | 100,0 | 100,0 | 100,0 | 100,0 | 100,0 | 100,0 | 100,0 | 100,0 | 100,0 | 100,0 | 100,0 | 100,0 | 100,0 | 100,0 | 100,0 | 100,0 | 100,0 | 100,0 | 100,0 | 100,0 | | | |
| O2 valore in % | 15,7 | 15,7 | 15,7 | 15,7 | 15,7 | 15,7 | 15,7 | 15,7 | 15,7 | 15,7 | 15,7 | 15,6 | 15,6 | 15,6 | 15,6 | 15,6 | 15,6 | 15,6 | 15,7 | 15,7 | 15,7 | 15,7 | 15,7 | 15,7 | 15,7 | | |
| O2 dati validi % | 100,0 | 100,0 | 100,0 | 100,0 | 100,0 | 100,0 | 100,0 | 100,0 | 100,0 | 100,0 | 100,0 | 100,0 | 100,0 | 100,0 | 100,0 | 100,0 | 100,0 | 100,0 | 100,0 | 100,0 | 100,0 | 100,0 | 100,0 | 100,0 | | | |
| Temperatura Fumi valore in °C | 530 | 529 | 528 | 528 | 528 | 527 | 528 | 529 | 530 | 531 | 532 | 531 | 532 | 533 | 534 | 535 | 534 | 534 | 533 | 532 | 533 | 532 | 532 | 531 | 531 | | |
| Temperatura Fumi dati validi % | 100,0 | 100,0 | 100,0 | 100,0 | 100,0 | 100,0 | 100,0 | 100,0 | 100,0 | 100,0 | 100,0 | 100,0 | 100,0 | 100,0 | 100,0 | 100,0 | 100,0 | 100,0 | 100,0 | 100,0 | 100,0 | 100,0 | 100,0 | 100,0 | | | |
| Portata Umida Norm. valore in Nm³/h | 42729 | 42599 | 42599 | 42643 | 42841 | 42612 | 42657 | 41872 | 42247 | 42020 | 41824 | 42034 | 41938 | 41967 | 42000 | 42049 | 42431 | 42642 | 42736 | 42838 | 42753 | 42415 | 42926 | 43309 | 42445 | | |
| Portata Umida dati validi % | 100,0 | 100,0 | 100,0 | 100,0 | 100,0 | 100,0 | 100,0 | 100,0 | 100,0 | 100,0 | 100,0 | 100,0 | 100,0 | 100,0 | 100,0 | 100,0 | 100,0 | 100,0 | 100,0 | 100,0 | 100,0 | 100,0 | 100,0 | 100,0 | | | |
| Pressione valore in mBar | 1013 | 1013 | 1013 | 1013 | 1013 | 1014 | 1014 | 1014 | 1014 | 1014 | 1014 | 1014 | 1013 | 1013 | 1013 | 1013 | 1013 | 1014 | 1014 | 1015 | 1015 | 1015 | 1016 | 1015 | 1014 | | |
| Pressione dati validi % | 100,0 | 100,0 | 100,0 | 100,0 | 100,0 | 100,0 | 100,0 | 100,0 | 100,0 | 100,0 | 100,0 | 100,0 | 100,0 | 100,0 | 100,0 | 100,0 | 100,0 | 100,0 | 100,0 | 100,0 | 100,0 | 100,0 | 100,0 | 100,0 | | | |

## Legenda

Ove non indicato altrimenti (come di seguito) i dati si intendono validi;F=Impianto non operativo; N=media non valida; D=dati insufficienti; T=calibrazione/manutenzione in corso; A=strumento fuori scansione; U=dato invalidato da utente; Z=dato non acquisito; LDL=valore limite autorizzato;

# RIEPILOGO GIORNALIERO

2017-09-27

**Dati prodotti dal sistema I.E.S. - E.B.C. Srl**

**STAMPA DEL:** 03-10-2017 13:11:33

**Nome Stazione:** CENTRALE GAS CROTONE - ALSTOM1 E110

I valori corretti (Corr.) sono riferiti a 0°C e 1013 mbar, fumi secchi e tenore di Ossigeno del 15%

| Descrizione | Ora | | | | | | | | | | | | | | | | | | | | | | | | | | |
|---|---|---|---|---|---|---|---|---|---|---|---|---|---|---|---|---|---|---|---|---|---|---|---|---|---|---|---|
| | 1 | 2 | 3 | 4 | 5 | 6 | 7 | 8 | 9 | 10 | 11 | 12 | 13 | 14 | 15 | 16 | 17 | 18 | 19 | 20 | 21 | 22 | 23 | 24 | Tot. Giorno | LDL orario | N. sup. LDL orario |
| CO Corr. valore in mg/Nm³ | 82,2 | 82,3 | 83,9 | 82,4 | 84,2 | 85,5 | 86,3 | 84,7 | 88,6 | 89,3 | 88,7 | 90,6 | 92,5 | 86,4 | 90,2 | 88,9 | 87,2 | 86,3 | 85,0 | 83,9 | 84,7 | 84,4 | 85,6 | 84,2 | 86,2 | 125,0 | 0 |
| CO dati validi % | 100,0 | 100,0 | 100,0 | 100,0 | 100,0 | 100,0 | 100,0 | 100,0 | 100,0 | 100,0 | 100,0 | 100,0 | 100,0 | 100,0 | 100,0 | 100,0 | 100,0 | 100,0 | 100,0 | 100,0 | 100,0 | 100,0 | 100,0 | 100,0 | | | |
| NOx Corr. valore in mg/Nm³ | 46,5 | 46,8 | 46,1 | 46,2 | 45,0 | 45,4 | 46,4 | 46,5 | 45,9 | 45,3 | 45,1 | 44,2 | 44,1 | 45,0 | 44,0 | 44,8 | 45,3 | 45,4 | 45,2 | 45,7 | 46,1 | 46,2 | 46,3 | 46,5 | 45,6 | 500,0 | 0 |
| NOx dati validi % | 100,0 | 100,0 | 100,0 | 100,0 | 100,0 | 100,0 | 100,0 | 100,0 | 100,0 | 100,0 | 100,0 | 100,0 | 100,0 | 100,0 | 100,0 | 100,0 | 100,0 | 100,0 | 100,0 | 100,0 | 100,0 | 100,0 | 100,0 | 100,0 | | | |
| O2 valore in % | 15,7 | 15,7 | 15,7 | 15,7 | 15,7 | 15,7 | 15,7 | 15,7 | 15,7 | 15,7 | 15,7 | 15,7 | 15,7 | 15,7 | 15,7 | 15,7 | 15,7 | 15,7 | 15,7 | 15,7 | 15,7 | 15,7 | 15,7 | 15,7 | 15,7 | | |
| O2 dati validi % | 100,0 | 100,0 | 100,0 | 100,0 | 100,0 | 100,0 | 100,0 | 100,0 | 100,0 | 100,0 | 100,0 | 100,0 | 100,0 | 100,0 | 100,0 | 100,0 | 100,0 | 100,0 | 100,0 | 100,0 | 100,0 | 100,0 | 100,0 | 100,0 | | | |
| Temperatura Fumi valore in °C | 531 | 531 | 531 | 531 | 531 | 531 | 530 | 530 | 530 | 531 | 531 | 532 | 531 | 532 | 532 | 532 | 532 | 532 | 532 | 531 | 531 | 531 | 530 | 530 | 531 | | |
| Temperatura Fumi dati validi % | 100,0 | 100,0 | 100,0 | 100,0 | 100,0 | 100,0 | 100,0 | 100,0 | 100,0 | 100,0 | 100,0 | 100,0 | 100,0 | 100,0 | 100,0 | 100,0 | 100,0 | 100,0 | 100,0 | 100,0 | 100,0 | 100,0 | 100,0 | 100,0 | | | |
| Portata Umida Norm. valore in Nm³/h | 43559 | 42583 | 43091 | 42664 | 42773 | 42798 | 42855 | 42992 | 42905 | 42750 | 42685 | 42699 | 42551 | 42665 | 42708 | 42650 | 42662 | 42723 | 43929 | 47290 | 47592 | 48713 | 49382 | 49739 | 44040 | | |
| Portata Umida dati validi % | 100,0 | 100,0 | 100,0 | 100,0 | 100,0 | 100,0 | 100,0 | 100,0 | 100,0 | 100,0 | 100,0 | 100,0 | 100,0 | 100,0 | 100,0 | 100,0 | 100,0 | 100,0 | 100,0 | 100,0 | 100,0 | 100,0 | 100,0 | 100,0 | | | |
| Pressione valore in mBar | 1015 | 1015 | 1015 | 1015 | 1015 | 1015 | 1016 | 1016 | 1017 | 1017 | 1017 | 1017 | 1016 | 1016 | 1016 | 1016 | 1016 | 1016 | 1016 | 1017 | 1017 | 1017 | 1017 | 1017 | 1016 | | |
| Pressione dati validi % | 100,0 | 100,0 | 100,0 | 100,0 | 100,0 | 100,0 | 100,0 | 100,0 | 100,0 | 100,0 | 100,0 | 100,0 | 100,0 | 100,0 | 100,0 | 100,0 | 100,0 | 100,0 | 100,0 | 100,0 | 100,0 | 100,0 | 100,0 | 100,0 | | | |

## Legenda

Ove non indicato altrimenti (come di seguito) i dati si intendono validi;F=Impianto non operativo; N=media non valida; D=dati insufficienti; T=calibrazione/manutenzione in corso; A=strumento fuori scansione; U=dato invalidato da utente; Z=dato non acquisito; LDL=valore limite autorizzato;

# RIEPILOGO GIORNALIERO

2017-09-28

**Dati prodotti dal sistema I.E.S. - E.B.C. Srl**

**STAMPA DEL:** 03-10-2017 13:11:34

**Nome Stazione:** CENTRALE GAS CROTONE - ALSTOM1 E110

I valori corretti (Corr.) sono riferiti a 0°C e 1013 mbar, fumi secchi e tenore di Ossigeno del 15%

| Descrizione | Ora | | | | | | | | | | | | | | | | | | | | | | | | | | |
|---|---|---|---|---|---|---|---|---|---|---|---|---|---|---|---|---|---|---|---|---|---|---|---|---|---|---|---|
| | 1 | 2 | 3 | 4 | 5 | 6 | 7 | 8 | 9 | 10 | 11 | 12 | 13 | 14 | 15 | 16 | 17 | 18 | 19 | 20 | 21 | 22 | 23 | 24 | Tot. Giorno | LDL orario | N. sup. LDL orario |
| CO Corr. valore in mg/Nm³ | 82,8 | 82,7 | 83,2 | 82,7 | 83,6 | 84,1 | 84,7 | 87,6 | T | 90,7 | 90,0 | 93,5 | 98,3 | 92,5 | 80,7 | 79,9 | 82,8 | 81,5 | 82,3 | 84,6 | 87,8 | 82,0 | 81,2 | 84,8 | 85,4 | 125,0 | 0 |
| CO dati validi % | 100,0 | 100,0 | 100,0 | 100,0 | 100,0 | 100,0 | 100,0 | 98,3 | 65,0 | 100,0 | 100,0 | 100,0 | 100,0 | 100,0 | 100,0 | 100,0 | 100,0 | 100,0 | 100,0 | 100,0 | 100,0 | 100,0 | 100,0 | 100,0 | | | |
| NOx Corr. valore in mg/Nm³ | 47,5 | 47,6 | 47,5 | 47,5 | 47,2 | 47,1 | 46,3 | 46,2 | T | 44,6 | 44,5 | 44,0 | 44,1 | 44,0 | 44,7 | 45,4 | 44,9 | 45,6 | 46,6 | 46,5 | 46,2 | 47,0 | 47,0 | 47,0 | 46,1 | 500,0 | 0 |
| NOx dati validi % | 100,0 | 100,0 | 100,0 | 100,0 | 100,0 | 100,0 | 100,0 | 98,3 | 65,0 | 100,0 | 100,0 | 100,0 | 100,0 | 100,0 | 100,0 | 100,0 | 100,0 | 100,0 | 100,0 | 100,0 | 100,0 | 100,0 | 100,0 | 100,0 | | | |
| O2 valore in % | 15,7 | 15,7 | 15,7 | 15,7 | 15,7 | 15,7 | 15,7 | 15,7 | T | 15,7 | 15,7 | 15,7 | 15,7 | 15,7 | 15,7 | 15,7 | 15,7 | 15,7 | 15,7 | 15,7 | 15,7 | 15,7 | 15,7 | 15,7 | 15,7 | | |
| O2 dati validi % | 100,0 | 100,0 | 100,0 | 100,0 | 100,0 | 100,0 | 100,0 | 98,3 | 65,0 | 100,0 | 100,0 | 100,0 | 100,0 | 100,0 | 100,0 | 100,0 | 100,0 | 100,0 | 100,0 | 100,0 | 100,0 | 100,0 | 100,0 | 100,0 | | | |
| Temperatura Fumi valore in °C | 530 | 530 | 530 | 529 | 530 | 530 | 530 | 530 | 530 | 530 | 530 | 531 | 530 | 532 | 532 | 532 | 532 | 532 | 532 | 532 | 531 | 529 | 528 | 529 | 530 | | |
| Temperatura Fumi dati validi % | 100,0 | 100,0 | 100,0 | 100,0 | 100,0 | 100,0 | 100,0 | 100,0 | 100,0 | 100,0 | 100,0 | 100,0 | 100,0 | 100,0 | 100,0 | 100,0 | 100,0 | 100,0 | 100,0 | 100,0 | 100,0 | 100,0 | 100,0 | 100,0 | | | |
| Portata Umida Norm. valore in Nm³/h | 49911 | 50203 | 50054 | 50541 | 50513 | 49511 | 49389 | 47959 | 44589 | 47414 | 41885 | 41782 | 41981 | 41887 | 41922 | 41673 | 42790 | 38461 | 33813 | 33647 | 34689 | 37094 | 36885 | 35943 | 43106 | | |
| Portata Umida dati validi % | 100,0 | 100,0 | 100,0 | 100,0 | 100,0 | 100,0 | 100,0 | 100,0 | 100,0 | 100,0 | 100,0 | 100,0 | 100,0 | 100,0 | 100,0 | 100,0 | 100,0 | 100,0 | 100,0 | 100,0 | 100,0 | 100,0 | 100,0 | 100,0 | | | |
| Pressione valore in mBar | 1017 | 1017 | 1017 | 1017 | 1017 | 1017 | 1017 | 1017 | 1017 | 1017 | 1017 | 1017 | 1016 | 1016 | 1015 | 1015 | 1015 | 1016 | 1016 | 1016 | 1017 | 1017 | 1017 | 1017 | 1017 | | |
| Pressione dati validi % | 100,0 | 100,0 | 100,0 | 100,0 | 100,0 | 100,0 | 100,0 | 100,0 | 100,0 | 100,0 | 100,0 | 100,0 | 100,0 | 100,0 | 100,0 | 100,0 | 100,0 | 100,0 | 100,0 | 100,0 | 100,0 | 100,0 | 100,0 | 100,0 | | | |

## Legenda

Ove non indicato altrimenti (come di seguito) i dati si intendono validi;F=Impianto non operativo; N=media non valida; D=dati insufficienti; T=calibrazione/manutenzione in corso; A=strumento fuori scansione; U=dato invalidato da utente; Z=dato non acquisito; LDL=valore limite autorizzato;

# RIEPILOGO GIORNALIERO

2017-09-29

**Dati prodotti dal sistema I.E.S. - E.B.C. Srl**

**STAMPA DEL:** 03-10-2017 13:11:34

**Nome Stazione:** CENTRALE GAS CROTONE - ALSTOM1 E110

I valori corretti (Corr.) sono riferiti a 0°C e 1013 mbar, fumi secchi e tenore di Ossigeno del 15%

| Descrizione | Ora | | | | | | | | | | | | | | | | | | | | | | | | | | |
|---|---|---|---|---|---|---|---|---|---|---|---|---|---|---|---|---|---|---|---|---|---|---|---|---|---|---|---|
| | 1 | 2 | 3 | 4 | 5 | 6 | 7 | 8 | 9 | 10 | 11 | 12 | 13 | 14 | 15 | 16 | 17 | 18 | 19 | 20 | 21 | 22 | 23 | 24 | Tot. Giorno | LDL orario | N. sup. LDL orario |
| **CO Corr. valore in mg/Nm³** | 84,7 | 84,9 | 85,0 | 82,8 | 81,6 | 79,8 | 80,6 | 84,5 | 85,6 | 80,4 | 81,6 | 78,7 | 82,6 | 74,4 | 72,3 | 77,3 | 78,9 | 82,3 | 82,8 | 84,3 | 84,8 | 90,6 | 90,5 | 91,6 | 82,6 | 125,0 | 0 |
| **CO dati validi %** | 100,0 | 100,0 | 100,0 | 100,0 | 100,0 | 100,0 | 100,0 | 100,0 | 100,0 | 100,0 | 100,0 | 100,0 | 100,0 | 100,0 | 100,0 | 95,0 | 100,0 | 100,0 | 100,0 | 100,0 | 100,0 | 100,0 | 100,0 | 100,0 | | | |
| **NOx Corr. valore in mg/Nm³** | 46,8 | 46,2 | 46,3 | 46,2 | 47,1 | 47,4 | 47,0 | 46,1 | 46,1 | 46,1 | 45,5 | 44,8 | 43,8 | 44,6 | 44,6 | 44,3 | 45,2 | 45,0 | 45,8 | 46,3 | 46,6 | 45,9 | 46,1 | 45,9 | 45,8 | 500,0 | 0 |
| **NOx dati validi %** | 100,0 | 100,0 | 100,0 | 100,0 | 100,0 | 100,0 | 100,0 | 100,0 | 100,0 | 100,0 | 100,0 | 100,0 | 100,0 | 100,0 | 100,0 | 95,0 | 100,0 | 100,0 | 100,0 | 100,0 | 100,0 | 100,0 | 100,0 | 100,0 | | | |
| **O2 valore in %** | 15,7 | 15,7 | 15,7 | 15,7 | 15,7 | 15,7 | 15,7 | 15,7 | 15,7 | 15,7 | 15,7 | 15,7 | 15,6 | 15,6 | 15,6 | 15,6 | 15,7 | 15,7 | 15,7 | 15,7 | 15,7 | 15,7 | 15,7 | 15,7 | 15,7 | | |
| **O2 dati validi %** | 100,0 | 100,0 | 100,0 | 100,0 | 100,0 | 100,0 | 100,0 | 100,0 | 100,0 | 100,0 | 100,0 | 100,0 | 100,0 | 100,0 | 100,0 | 95,0 | 100,0 | 100,0 | 100,0 | 100,0 | 100,0 | 100,0 | 100,0 | 100,0 | | | |
| **Temperatura Fumi valore in °C** | 528 | 529 | 529 | 530 | 530 | 529 | 531 | 530 | 529 | 531 | 531 | 532 | 532 | 532 | 532 | 532 | 531 | 532 | 532 | 529 | 529 | 529 | 530 | 529 | 530 | | |
| **Temperatura Fumi dati validi %** | 100,0 | 100,0 | 100,0 | 100,0 | 100,0 | 100,0 | 100,0 | 100,0 | 100,0 | 100,0 | 100,0 | 100,0 | 100,0 | 100,0 | 100,0 | 95,0 | 100,0 | 100,0 | 100,0 | 100,0 | 100,0 | 100,0 | 100,0 | 100,0 | | | |
| **Portata Umida Norm. valore in Nm³/h** | 35789 | 36474 | 35620 | 35783 | 35709 | 35719 | 36916 | 34324 | 34335 | 38650 | 44152 | 45275 | 44618 | 44004 | 43839 | 44461 | 43910 | 42589 | 41446 | 41367 | 41383 | 40832 | 40805 | 40699 | 39946 | | |
| **Portata Umida dati validi %** | 100,0 | 100,0 | 100,0 | 100,0 | 100,0 | 100,0 | 100,0 | 100,0 | 100,0 | 100,0 | 100,0 | 100,0 | 100,0 | 100,0 | 100,0 | 95,0 | 100,0 | 100,0 | 100,0 | 100,0 | 100,0 | 100,0 | 100,0 | 100,0 | | | |
| **Pressione valore in mBar** | 1017 | 1016 | 1016 | 1016 | 1016 | 1016 | 1016 | 1016 | 1016 | 1016 | 1015 | 1014 | 1014 | 1013 | 1013 | 1013 | 1013 | 1014 | 1014 | 1015 | 1015 | 1015 | 1015 | 1015 | 1015 | | |
| **Pressione dati validi %** | 100,0 | 100,0 | 100,0 | 100,0 | 100,0 | 100,0 | 100,0 | 100,0 | 100,0 | 100,0 | 100,0 | 100,0 | 100,0 | 100,0 | 100,0 | 95,0 | 100,0 | 100,0 | 100,0 | 100,0 | 100,0 | 100,0 | 100,0 | 100,0 | | | |

## Legenda

Ove non indicato altrimenti (come di seguito) i dati si intendono validi;F=Impianto non operativo; N=media non valida; D=dati insufficienti; T=calibrazione/manutenzione in corso; A=strumento fuori scansione; U=dato invalidato da utente; Z=dato non acquisito; LDL=valore limite autorizzato;

# RIEPILOGO GIORNALIERO

2017-09-30

**Dati prodotti dal sistema I.E.S. - E.B.C. Srl**

**STAMPA DEL:** 03-10-2017 13:11:34

**Nome Stazione:** CENTRALE GAS CROTONE - ALSTOM1 E110

I valori corretti (Corr.) sono riferiti a 0°C e 1013 mbar, fumi secchi e tenore di Ossigeno del 15%

| Descrizione | Ora | | | | | | | | | | | | | | | | | | | | | | | | | | |
|---|---|---|---|---|---|---|---|---|---|---|---|---|---|---|---|---|---|---|---|---|---|---|---|---|---|---|---|
| | 1 | 2 | 3 | 4 | 5 | 6 | 7 | 8 | 9 | 10 | 11 | 12 | 13 | 14 | 15 | 16 | 17 | 18 | 19 | 20 | 21 | 22 | 23 | 24 | Tot. Giorno | LDL orario | N. sup. LDL orario |
| CO Corr. valore in mg/Nm³ | 87,3 | 86,2 | 85,6 | 85,5 | 87,2 | 83,0 | 78,8 | 80,4 | 79,6 | 76,0 | 79,0 | 75,7 | 78,0 | 72,4 | 69,8 | 70,6 | 74,0 | 68,4 | 66,5 | 65,0 | 65,9 | 71,6 | 73,0 | 73,8 | 76,4 | 125,0 | 0 |
| CO dati validi % | 100,0 | 100,0 | 100,0 | 100,0 | 100,0 | 100,0 | 100,0 | 100,0 | 100,0 | 100,0 | 100,0 | 100,0 | 100,0 | 100,0 | 100,0 | 100,0 | 100,0 | 100,0 | 100,0 | 100,0 | 100,0 | 100,0 | 100,0 | 100,0 | | | |
| NOx Corr. valore in mg/Nm³ | 46,5 | 47,1 | 46,6 | 47,1 | 46,6 | 46,7 | 47,8 | 47,8 | 47,0 | 46,6 | 46,1 | 46,0 | 45,1 | 44,8 | 45,5 | 45,5 | 45,6 | 47,6 | 49,0 | 49,1 | 49,0 | 48,7 | 48,3 | 49,1 | 47,1 | 500,0 | 0 |
| NOx dati validi % | 100,0 | 100,0 | 100,0 | 100,0 | 100,0 | 100,0 | 100,0 | 100,0 | 100,0 | 100,0 | 100,0 | 100,0 | 100,0 | 100,0 | 100,0 | 100,0 | 100,0 | 100,0 | 100,0 | 100,0 | 100,0 | 100,0 | 100,0 | 100,0 | | | |
| O2 valore in % | 15,7 | 15,7 | 15,7 | 15,7 | 15,7 | 15,7 | 15,7 | 15,7 | 15,7 | 15,7 | 15,7 | 15,7 | 15,6 | 15,6 | 15,6 | 15,6 | 15,6 | 15,7 | 15,7 | 15,7 | 15,7 | 15,7 | 15,7 | 15,7 | 15,7 | | |
| O2 dati validi % | 100,0 | 100,0 | 100,0 | 100,0 | 100,0 | 100,0 | 100,0 | 100,0 | 100,0 | 100,0 | 100,0 | 100,0 | 100,0 | 100,0 | 100,0 | 100,0 | 100,0 | 100,0 | 100,0 | 100,0 | 100,0 | 100,0 | 100,0 | 100,0 | | | |
| Temperatura Fumi valore in °C | 527 | 527 | 528 | 527 | 528 | 528 | 529 | 529 | 530 | 530 | 531 | 531 | 531 | 532 | 532 | 532 | 532 | 531 | 531 | 531 | 531 | 530 | 530 | 530 | 530 | | |
| Temperatura Fumi dati validi % | 100,0 | 100,0 | 100,0 | 100,0 | 100,0 | 100,0 | 100,0 | 100,0 | 100,0 | 100,0 | 100,0 | 100,0 | 100,0 | 100,0 | 100,0 | 100,0 | 100,0 | 100,0 | 100,0 | 100,0 | 100,0 | 100,0 | 100,0 | 100,0 | | | |
| Portata Umida Norm. valore in Nm³/h | 41113 | 41359 | 40677 | 41959 | 40913 | 40825 | 40745 | 42780 | 45050 | 45818 | 45470 | 45989 | 44152 | 42822 | 44398 | 47348 | 47212 | 48402 | 48389 | 48274 | 48194 | 47882 | 48132 | 48314 | 44842 | | |
| Portata Umida dati validi % | 100,0 | 100,0 | 100,0 | 100,0 | 100,0 | 100,0 | 100,0 | 100,0 | 100,0 | 100,0 | 100,0 | 100,0 | 100,0 | 100,0 | 100,0 | 100,0 | 100,0 | 100,0 | 100,0 | 100,0 | 100,0 | 100,0 | 100,0 | 100,0 | | | |
| Pressione valore in mBar | 1015 | 1015 | 1014 | 1014 | 1014 | 1014 | 1014 | 1014 | 1014 | 1014 | 1014 | 1013 | 1013 | 1012 | 1012 | 1013 | 1013 | 1013 | 1014 | 1014 | 1015 | 1015 | 1015 | 1015 | 1014 | | |
| Pressione dati validi % | 100,0 | 100,0 | 100,0 | 100,0 | 100,0 | 100,0 | 100,0 | 100,0 | 100,0 | 100,0 | 100,0 | 100,0 | 100,0 | 100,0 | 100,0 | 100,0 | 100,0 | 100,0 | 100,0 | 100,0 | 100,0 | 100,0 | 100,0 | 100,0 | | | |

## Legenda

Ove non indicato altrimenti (come di seguito) i dati si intendono validi;F=Impianto non operativo; N=media non valida; D=dati insufficienti; T=calibrazione/manutenzione in corso; A=strumento fuori scansione; U=dato invalidato da utente; Z=dato non acquisito; LDL=valore limite autorizzato;

E.B.C. Srl Unipersonale
Environment Building Corporation

Via dell'Edilizia snc - 85100 Potenza **P.IVA** 01623800768 **Web:** www.ebcsrl.it **email:** info@ebcsrl.it **tel/FAX** 0971.54768

# MONITORAGGIO IN CONTINUO DELLE EMISSIONI IN ATMOSFERA

## PUNTO DI EMISSIONE E111

## TURBOCOMPRESSORE ALSTOM 2

# RIEPILOGO MENSILE

**Dati prodotti dal sistema I.E.S. - E.B.C.**

**MESE:** Settembre 2017

**STAMPA DEL:** 03-10-2017 13:10:05

**Nome Stazione:** CENTRALE GAS CROTONE – ALSTOM2 E111

I valori corretti (Corr.) sono riferiti a 0°C e 1013 mbar, fumi secchi e tenore di Ossigeno del 15%

| Descrizione | Giorno | | | | | | | | | | | | | | | | | | | | | | | | | | | | | | | | | |
|---|---|---|---|---|---|---|---|---|---|---|---|---|---|---|---|---|---|---|---|---|---|---|---|---|---|---|---|---|---|---|---|---|---|---|
| | 1 | 2 | 3 | 4 | 5 | 6 | 7 | 8 | 9 | 10 | 11 | 12 | 13 | 14 | 15 | 16 | 17 | 18 | 19 | 20 | 21 | 22 | 23 | 24 | 25 | 26 | 27 | 28 | 29 | 30 | 31 | Tot. Mese | LDL giorn. | Num. Sup. LDL |
| **CO Corr. valore in mg/Nm³** | DG | DG | DG | DG | DG | DG | DG | DG | DG | DG | DG | DG | DG | DG | DG | DG | DG | DG | DG | DG | DG | DG | DG | DG | DG | DG | DG | DG | DG | DG | | DM | 100,0 | 0 |
| **CO Corr. indice di disponibilità %** | 0,0 | 0,0 | 0,0 | 0,0 | 0,0 | 0,0 | 0,0 | 0,0 | 0,0 | 0,0 | 0,0 | 0,0 | 0,0 | 0,0 | 0,0 | 0,0 | 0,0 | 0,0 | 0,0 | 0,0 | 0,0 | 0,0 | 0,0 | 0,0 | 0,0 | 0,0 | 0,0 | 0,0 | 0,0 | 0,0 | | 0,0 | | |
| **CO Corr. ore valide numero** | 0 | 0 | 0 | 0 | 0 | 0 | 0 | 0 | 0 | 0 | 0 | 0 | 0 | 0 | 0 | 0 | 0 | 0 | 0 | 0 | 0 | 0 | 0 | 0 | 0 | 0 | 0 | 0 | 0 | 0 | | 0 | | |
| **CO Corr. superamenti LDL orario numero** | 0 | 0 | 0 | 0 | 0 | 0 | 0 | 0 | 0 | 0 | 0 | 0 | 0 | 0 | 0 | 0 | 0 | 0 | 0 | 0 | 0 | 0 | 0 | 0 | 0 | 0 | 0 | 0 | 0 | 0 | | 0 | | |
| **CO Numero di minuti su 7 giorni in cui si e' oltre il range massimo numero** | 0 | 0 | 0 | 0 | 0 | 0 | 0 | 0 | 0 | 0 | 0 | 0 | 0 | 0 | 0 | 0 | 0 | 0 | 0 | 0 | 0 | 0 | 0 | 0 | 0 | 0 | 0 | 0 | 0 | 0 | | | | |
| **NOx Corr. valore in mg/Nm³** | DG | DG | DG | DG | DG | DG | DG | DG | DG | DG | DG | DG | DG | DG | DG | DG | DG | DG | DG | DG | DG | DG | DG | DG | DG | DG | DG | DG | DG | DG | | DM | 400,0 | 0 |
| **NOx Corr. indice di disponibilità %** | 0,0 | 0,0 | 0,0 | 0,0 | 0,0 | 0,0 | 0,0 | 0,0 | 0,0 | 0,0 | 0,0 | 0,0 | 0,0 | 0,0 | 0,0 | 0,0 | 0,0 | 0,0 | 0,0 | 0,0 | 0,0 | 0,0 | 0,0 | 0,0 | 0,0 | 0,0 | 0,0 | 0,0 | 0,0 | 0,0 | | 0,0 | | |
| **NOx Corr. ore valide numero** | 0 | 0 | 0 | 0 | 0 | 0 | 0 | 0 | 0 | 0 | 0 | 0 | 0 | 0 | 0 | 0 | 0 | 0 | 0 | 0 | 0 | 0 | 0 | 0 | 0 | 0 | 0 | 0 | 0 | 0 | | 0 | | |
| **NOx Corr. superamenti LDL orario numero** | 0 | 0 | 0 | 0 | 0 | 0 | 0 | 0 | 0 | 0 | 0 | 0 | 0 | 0 | 0 | 0 | 0 | 0 | 0 | 0 | 0 | 0 | 0 | 0 | 0 | 0 | 0 | 0 | 0 | 0 | | 0 | | |
| **NOx Numero di minuti su 7 giorni in cui si e' oltre il range massimo numero** | 0 | 0 | 0 | 0 | 0 | 0 | 0 | 0 | 0 | 0 | 0 | 0 | 0 | 0 | 0 | 0 | 0 | 0 | 0 | 0 | 0 | 0 | 0 | 0 | 0 | 0 | 0 | 0 | 0 | 0 | | | | |
| **O2 valore in %** | DG | DG | DG | DG | DG | DG | DG | DG | DG | DG | DG | DG | DG | DG | DG | DG | DG | DG | DG | DG | DG | DG | DG | DG | DG | DG | DG | DG | DG | DG | | DM | | |

## Legenda

Ove non indicato altrimenti (come di seguito) i dati si intendono validi;N=media non valida; D=dati insufficienti; LDL=valore limite autorizzato;

# RIEPILOGO MENSILE

**Dati prodotti dal sistema I.E.S. - E.B.C.**

**MESE:** Settembre 2017

**STAMPA DEL:** 03-10-2017 13:10:05

**Nome Stazione:** CENTRALE GAS CROTONE – ALSTOM2 E111

I valori corretti (Corr.) sono riferiti a 0°C e 1013 mbar, fumi secchi e tenore di Ossigeno del 15%

| Descrizione | Giorno | | | | | | | | | | | | | | | | | | | | | | | | | | | | | | | | | |
|---|---|---|---|---|---|---|---|---|---|---|---|---|---|---|---|---|---|---|---|---|---|---|---|---|---|---|---|---|---|---|---|---|---|---|
| | 1 | 2 | 3 | 4 | 5 | 6 | 7 | 8 | 9 | 10 | 11 | 12 | 13 | 14 | 15 | 16 | 17 | 18 | 19 | 20 | 21 | 22 | 23 | 24 | 25 | 26 | 27 | 28 | 29 | 30 | 31 | Tot. Mese | LDL giorn. | Num. Sup. LDL |
| O2 indice di disponibilità % | 0,0 | 0,0 | 0,0 | 0,0 | 0,0 | 0,0 | 0,0 | 0,0 | 0,0 | 0,0 | 0,0 | 0,0 | 0,0 | 0,0 | 0,0 | 0,0 | 0,0 | 0,0 | 0,0 | 0,0 | 0,0 | 0,0 | 0,0 | 0,0 | 0,0 | 0,0 | 0,0 | 0,0 | 0,0 | 0,0 | | 0,0 | | |
| O2 ore valide numero | 0 | 0 | 0 | 0 | 0 | 0 | 0 | 0 | 0 | 0 | 0 | 0 | 0 | 0 | 0 | 0 | 0 | 0 | 0 | 0 | 0 | 0 | 0 | 0 | 0 | 0 | 0 | 0 | 0 | 0 | | 0 | | |
| O2 Numero di minuti su 7 giorni in cui si e' oltre il range massimo numero | 97 | 0 | 0 | 0 | 20 | 113 | 113 | 113 | 113 | 113 | 113 | 93 | 71 | 71 | 71 | 71 | 71 | 71 | 71 | 0 | 259 | 723 | 1108 | 1295 | 1301 | 1413 | 1559 | 1672 | 1737 | 1511 | | | | |
| Temperatura Fumi valore in °C | DG | DG | DG | DG | DG | DG | DG | DG | DG | DG | DG | DG | DG | DG | DG | DG | DG | DG | DG | DG | DG | DG | DG | DG | DG | DG | DG | DG | DG | DG | | DM | | |
| Temperatura Fumi indice di disponibilità % | 0,0 | 0,0 | 0,0 | 0,0 | 0,0 | 0,0 | 0,0 | 0,0 | 0,0 | 0,0 | 0,0 | 0,0 | 0,0 | 0,0 | 0,0 | 0,0 | 0,0 | 0,0 | 0,0 | 0,0 | 0,0 | 0,0 | 0,0 | 0,0 | 0,0 | 0,0 | 0,0 | 0,0 | 0,0 | 0,0 | | 0,0 | | |
| Temperatura Fumi ore valide numero | 0 | 0 | 0 | 0 | 0 | 0 | 0 | 0 | 0 | 0 | 0 | 0 | 0 | 0 | 0 | 0 | 0 | 0 | 0 | 0 | 0 | 0 | 0 | 0 | 0 | 0 | 0 | 0 | 0 | 0 | | 0 | | |
| Temperatura Fumi Numero di minuti su 7 giorni in cui si e' oltre il range massimo numero | 0 | 0 | 0 | 0 | 0 | 0 | 0 | 0 | 0 | 0 | 0 | 0 | 0 | 0 | 0 | 0 | 0 | 0 | 0 | 0 | 0 | 0 | 0 | 0 | 0 | 0 | 0 | 0 | 0 | 0 | | | | |
| Portata Umida Norm. valore in Nm³/h | DG | DG | DG | DG | DG | DG | DG | DG | DG | DG | DG | DG | DG | DG | DG | DG | DG | DG | DG | DG | DG | DG | DG | DG | DG | DG | DG | DG | DG | DG | | DM | | |
| Portata Umida Norm. indice di disponibilità % | 0,0 | 0,0 | 0,0 | 0,0 | 0,0 | 0,0 | 0,0 | 0,0 | 0,0 | 0,0 | 0,0 | 0,0 | 0,0 | 0,0 | 0,0 | 0,0 | 0,0 | 0,0 | 0,0 | 0,0 | 0,0 | 0,0 | 0,0 | 0,0 | 0,0 | 0,0 | 0,0 | 0,0 | 0,0 | 0,0 | | 0,0 | | |
| Portata Umida Norm. ore valide numero | 0 | 0 | 0 | 0 | 0 | 0 | 0 | 0 | 0 | 0 | 0 | 0 | 0 | 0 | 0 | 0 | 0 | 0 | 0 | 0 | 0 | 0 | 0 | 0 | 0 | 0 | 0 | 0 | 0 | 0 | | 0 | | |
| Portata Umida Numero di minuti su 7 giorni in cui si e' oltre il range | 0 | 0 | 0 | 0 | 0 | 0 | 0 | 0 | 0 | 0 | 0 | 0 | 0 | 0 | 0 | 0 | 0 | 0 | 0 | 0 | 0 | 0 | 0 | 0 | 0 | 0 | 0 | 0 | 0 | 0 | | | | |

## Legenda

Ove non indicato altrimenti (come di seguito) i dati si intendono validi;N=media non valida; D=dati insufficienti; LDL=valore limite autorizzato;

# RIEPILOGO MENSILE

**Dati prodotti dal sistema I.E.S. - E.B.C.**

**MESE:** Settembre 2017

**STAMPA DEL:** 03-10-2017 13:10:05

**Nome Stazione:** CENTRALE GAS CROTONE – ALSTOM2 E111

I valori corretti (Corr.) sono riferiti a 0°C e 1013 mbar, fumi secchi e tenore di Ossigeno del 15%

| Descrizione | Giorno | | | | | | | | | | | | | | | | | | | | | | | | | | | | | | | | | |
|---|---|---|---|---|---|---|---|---|---|---|---|---|---|---|---|---|---|---|---|---|---|---|---|---|---|---|---|---|---|---|---|---|---|---|
| | 1 | 2 | 3 | 4 | 5 | 6 | 7 | 8 | 9 | 10 | 11 | 12 | 13 | 14 | 15 | 16 | 17 | 18 | 19 | 20 | 21 | 22 | 23 | 24 | 25 | 26 | 27 | 28 | 29 | 30 | 31 | Tot. Mese | LDL giorn. | Num. Sup. LDL |
| **massimo numero** | | | | | | | | | | | | | | | | | | | | | | | | | | | | | | | | | | |
| **Pressione valore in mBar** | DG | DG | DG | DG | DG | DG | DG | DG | DG | DG | DG | DG | DG | DG | DG | DG | DG | DG | DG | DG | DG | DG | DG | DG | DG | DG | DG | DG | DG | DG | | DM | | |
| **Pressione indice di disponibilità %** | 0,0 | 0,0 | 0,0 | 0,0 | 0,0 | 0,0 | 0,0 | 0,0 | 0,0 | 0,0 | 0,0 | 0,0 | 0,0 | 0,0 | 0,0 | 0,0 | 0,0 | 0,0 | 0,0 | 0,0 | 0,0 | 0,0 | 0,0 | 0,0 | 0,0 | 0,0 | 0,0 | 0,0 | 0,0 | 0,0 | | 0,0 | | |
| **Pressione ore valide numero** | 0 | 0 | 0 | 0 | 0 | 0 | 0 | 0 | 0 | 0 | 0 | 0 | 0 | 0 | 0 | 0 | 0 | 0 | 0 | 0 | 0 | 0 | 0 | 0 | 0 | 0 | 0 | 0 | 0 | 0 | | 0 | | |
| **Pressione Numero di minuti su 7 giorni in cui si e' oltre il range massimo numero** | 0 | 0 | 0 | 0 | 0 | 0 | 0 | 0 | 0 | 0 | 0 | 0 | 0 | 0 | 0 | 0 | 0 | 0 | 0 | 0 | 0 | 0 | 0 | 0 | 0 | 0 | 0 | 0 | 0 | 0 | | | | |
| **Pressione Numero di minuti validi stimati nel giorno numero** | 0 | 0 | 0 | 0 | 0 | 0 | 0 | 0 | 0 | 0 | 0 | 0 | 0 | 0 | 0 | 0 | 0 | 0 | 0 | 0 | 0 | 0 | 0 | 0 | 0 | 0 | 0 | 0 | 0 | 0 | | | | |
| **ore operative numero** | 0 | 0 | 0 | 0 | 0 | 0 | 0 | 0 | 0 | 0 | 0 | 0 | 0 | 0 | 0 | 0 | 0 | 0 | 0 | 0 | 0 | 0 | 0 | 0 | 0 | 0 | 0 | 0 | 0 | 0 | | 0 | | |

**Legenda**

Ove non indicato altrimenti (come di seguito) i dati si intendono validi;N=media non valida; D=dati insufficienti; LDL=valore limite autorizzato;

# RIEPILOGO GIORNALIERO

2017-09-01

**Dati prodotti dal sistema I.E.S. - E.B.C. Srl**

**STAMPA DEL:** 03-10-2017 13:10:26

**Nome Stazione:** CENTRALE GAS CROTONE – ALSTOM2 E111

I valori corretti (Corr.) sono riferiti a 0°C e 1013 mbar, fumi secchi e tenore di Ossigeno del 15%

| Descrizione | Ora | | | | | | | | | | | | | | | | | | | | | | | | | | |
|---|---|---|---|---|---|---|---|---|---|---|---|---|---|---|---|---|---|---|---|---|---|---|---|---|---|---|---|
| | 1 | 2 | 3 | 4 | 5 | 6 | 7 | 8 | 9 | 10 | 11 | 12 | 13 | 14 | 15 | 16 | 17 | 18 | 19 | 20 | 21 | 22 | 23 | 24 | Tot. Giorno | LDL orario | N. sup. LDL orario |
| CO Corr. valore in mg/Nm³ | F | F | F | F | F | F | F | F | F | F | F | F | F | F | F | F | F | F | F | F | F | F | F | F | DG | 125,0 | 0 |
| CO dati validi % | 0,0 | 0,0 | 0,0 | 0,0 | 0,0 | 0,0 | 0,0 | 0,0 | 0,0 | 0,0 | 0,0 | 0,0 | 0,0 | 0,0 | 0,0 | 0,0 | 0,0 | 0,0 | 0,0 | 0,0 | 0,0 | 0,0 | 0,0 | 0,0 | | | |
| NOx Corr. valore in mg/Nm³ | F | F | F | F | F | F | F | F | F | F | F | F | F | F | F | F | F | F | F | F | F | F | F | F | DG | 500,0 | 0 |
| NOx dati validi % | 0,0 | 0,0 | 0,0 | 0,0 | 0,0 | 0,0 | 0,0 | 0,0 | 0,0 | 0,0 | 0,0 | 0,0 | 0,0 | 0,0 | 0,0 | 0,0 | 0,0 | 0,0 | 0,0 | 0,0 | 0,0 | 0,0 | 0,0 | 0,0 | | | |
| O2 valore in % | F | F | F | F | F | F | F | F | F | F | F | F | F | F | F | F | F | F | F | F | F | F | F | F | DG | | |
| O2 dati validi % | 0,0 | 0,0 | 0,0 | 0,0 | 0,0 | 0,0 | 0,0 | 0,0 | 0,0 | 0,0 | 0,0 | 0,0 | 0,0 | 0,0 | 0,0 | 0,0 | 0,0 | 0,0 | 0,0 | 0,0 | 0,0 | 0,0 | 0,0 | 0,0 | | | |
| Temperatura Fumi valore in °C | F | F | F | F | F | F | F | F | F | F | F | F | F | F | F | F | F | F | F | F | F | F | F | F | DG | | |
| Temperatura Fumi dati validi % | 0,0 | 0,0 | 0,0 | 0,0 | 0,0 | 0,0 | 0,0 | 0,0 | 0,0 | 0,0 | 0,0 | 0,0 | 0,0 | 0,0 | 0,0 | 0,0 | 0,0 | 0,0 | 0,0 | 0,0 | 0,0 | 0,0 | 0,0 | 0,0 | | | |
| Portata Umida Norm. valore in Nm³/h | F | F | F | F | F | F | F | F | F | F | F | F | F | F | F | F | F | F | F | F | F | F | F | F | DG | | |
| Portata Umida dati validi % | 0,0 | 0,0 | 0,0 | 0,0 | 0,0 | 0,0 | 0,0 | 0,0 | 0,0 | 0,0 | 0,0 | 0,0 | 0,0 | 0,0 | 0,0 | 0,0 | 0,0 | 0,0 | 0,0 | 0,0 | 0,0 | 0,0 | 0,0 | 0,0 | | | |
| Pressione valore in mBar | F | F | F | F | F | F | F | F | F | F | F | F | F | F | F | F | F | F | F | F | F | F | F | F | DG | | |
| Pressione dati validi % | 0,0 | 0,0 | 0,0 | 0,0 | 0,0 | 0,0 | 0,0 | 0,0 | 0,0 | 0,0 | 0,0 | 0,0 | 0,0 | 0,0 | 0,0 | 0,0 | 0,0 | 0,0 | 0,0 | 0,0 | 0,0 | 0,0 | 0,0 | 0,0 | | | |

## Legenda

Ove non indicato altrimenti (come di seguito) i dati si intendono validi;F=Impianto non operativo; N=media non valida; D=dati insufficienti; T=calibrazione/manutenzione in corso; A=strumento fuori scansione; U=dato invalidato da utente; Z=dato non acquisito; LDL=valore limite autorizzato;

# RIEPILOGO GIORNALIERO

2017-09-02

**Dati prodotti dal sistema I.E.S. - E.B.C. Srl**

**STAMPA DEL:** 03-10-2017 13:10:26

**Nome Stazione:** CENTRALE GAS CROTONE – ALSTOM2 E111

I valori corretti (Corr.) sono riferiti a 0°C e 1013 mbar, fumi secchi e tenore di Ossigeno del 15%

| Descrizione | Ora | | | | | | | | | | | | | | | | | | | | | | | | | | |
|---|---|---|---|---|---|---|---|---|---|---|---|---|---|---|---|---|---|---|---|---|---|---|---|---|---|---|---|
| | 1 | 2 | 3 | 4 | 5 | 6 | 7 | 8 | 9 | 10 | 11 | 12 | 13 | 14 | 15 | 16 | 17 | 18 | 19 | 20 | 21 | 22 | 23 | 24 | Tot. Giorno | LDL orario | N. sup. LDL orario |
| CO Corr. valore in mg/Nm³ | F | F | F | F | F | F | F | F | F | F | F | F | F | F | F | F | F | F | F | F | F | F | F | F | DG | 125,0 | 0 |
| CO dati validi % | 0,0 | 0,0 | 0,0 | 0,0 | 0,0 | 0,0 | 0,0 | 0,0 | 0,0 | 0,0 | 0,0 | 0,0 | 0,0 | 0,0 | 0,0 | 0,0 | 0,0 | 0,0 | 0,0 | 0,0 | 0,0 | 0,0 | 0,0 | 0,0 | | | |
| NOx Corr. valore in mg/Nm³ | F | F | F | F | F | F | F | F | F | F | F | F | F | F | F | F | F | F | F | F | F | F | F | F | DG | 500,0 | 0 |
| NOx dati validi % | 0,0 | 0,0 | 0,0 | 0,0 | 0,0 | 0,0 | 0,0 | 0,0 | 0,0 | 0,0 | 0,0 | 0,0 | 0,0 | 0,0 | 0,0 | 0,0 | 0,0 | 0,0 | 0,0 | 0,0 | 0,0 | 0,0 | 0,0 | 0,0 | | | |
| O2 valore in % | F | F | F | F | F | F | F | F | F | F | F | F | F | F | F | F | F | F | F | F | F | F | F | F | DG | | |
| O2 dati validi % | 0,0 | 0,0 | 0,0 | 0,0 | 0,0 | 0,0 | 0,0 | 0,0 | 0,0 | 0,0 | 0,0 | 0,0 | 0,0 | 0,0 | 0,0 | 0,0 | 0,0 | 0,0 | 0,0 | 0,0 | 0,0 | 0,0 | 0,0 | 0,0 | | | |
| Temperatura Fumi valore in °C | F | F | F | F | F | F | F | F | F | F | F | F | F | F | F | F | F | F | F | F | F | F | F | F | DG | | |
| Temperatura Fumi dati validi % | 0,0 | 0,0 | 0,0 | 0,0 | 0,0 | 0,0 | 0,0 | 0,0 | 0,0 | 0,0 | 0,0 | 0,0 | 0,0 | 0,0 | 0,0 | 0,0 | 0,0 | 0,0 | 0,0 | 0,0 | 0,0 | 0,0 | 0,0 | 0,0 | | | |
| Portata Umida Norm. valore in Nm³/h | F | F | F | F | F | F | F | F | F | F | F | F | F | F | F | F | F | F | F | F | F | F | F | F | DG | | |
| Portata Umida dati validi % | 0,0 | 0,0 | 0,0 | 0,0 | 0,0 | 0,0 | 0,0 | 0,0 | 0,0 | 0,0 | 0,0 | 0,0 | 0,0 | 0,0 | 0,0 | 0,0 | 0,0 | 0,0 | 0,0 | 0,0 | 0,0 | 0,0 | 0,0 | 0,0 | | | |
| Pressione valore in mBar | F | F | F | F | F | F | F | F | F | F | F | F | F | F | F | F | F | F | F | F | F | F | F | F | DG | | |
| Pressione dati validi % | 0,0 | 0,0 | 0,0 | 0,0 | 0,0 | 0,0 | 0,0 | 0,0 | 0,0 | 0,0 | 0,0 | 0,0 | 0,0 | 0,0 | 0,0 | 0,0 | 0,0 | 0,0 | 0,0 | 0,0 | 0,0 | 0,0 | 0,0 | 0,0 | | | |

## Legenda

Ove non indicato altrimenti (come di seguito) i dati si intendono validi;F=Impianto non operativo; N=media non valida; D=dati insufficienti; T=calibrazione/manutenzione in corso; A=strumento fuori scansione; U=dato invalidato da utente; Z=dato non acquisito; LDL=valore limite autorizzato;

# RIEPILOGO GIORNALIERO

2017-09-03

**Dati prodotti dal sistema I.E.S. - E.B.C. Srl**

**STAMPA DEL:** 03-10-2017 13:10:27

**Nome Stazione:** CENTRALE GAS CROTONE – ALSTOM2 E111

I valori corretti (Corr.) sono riferiti a 0°C e 1013 mbar, fumi secchi e tenore di Ossigeno del 15%

| Descrizione | Ora | | | | | | | | | | | | | | | | | | | | | | | | | | |
|---|---|---|---|---|---|---|---|---|---|---|---|---|---|---|---|---|---|---|---|---|---|---|---|---|---|---|---|
| | 1 | 2 | 3 | 4 | 5 | 6 | 7 | 8 | 9 | 10 | 11 | 12 | 13 | 14 | 15 | 16 | 17 | 18 | 19 | 20 | 21 | 22 | 23 | 24 | Tot. Giorno | LDL orario | N. sup. LDL orario |
| CO Corr. valore in mg/Nm³ | F | F | F | F | F | F | F | F | F | F | F | F | F | F | F | F | F | F | F | F | F | F | F | F | DG | 125,0 | 0 |
| CO dati validi % | 0,0 | 0,0 | 0,0 | 0,0 | 0,0 | 0,0 | 0,0 | 0,0 | 0,0 | 0,0 | 0,0 | 0,0 | 0,0 | 0,0 | 0,0 | 0,0 | 0,0 | 0,0 | 0,0 | 0,0 | 0,0 | 0,0 | 0,0 | 0,0 | | | |
| NOx Corr. valore in mg/Nm³ | F | F | F | F | F | F | F | F | F | F | F | F | F | F | F | F | F | F | F | F | F | F | F | F | DG | 500,0 | 0 |
| NOx dati validi % | 0,0 | 0,0 | 0,0 | 0,0 | 0,0 | 0,0 | 0,0 | 0,0 | 0,0 | 0,0 | 0,0 | 0,0 | 0,0 | 0,0 | 0,0 | 0,0 | 0,0 | 0,0 | 0,0 | 0,0 | 0,0 | 0,0 | 0,0 | 0,0 | | | |
| O2 valore in % | F | F | F | F | F | F | F | F | F | F | F | F | F | F | F | F | F | F | F | F | F | F | F | F | DG | | |
| O2 dati validi % | 0,0 | 0,0 | 0,0 | 0,0 | 0,0 | 0,0 | 0,0 | 0,0 | 0,0 | 0,0 | 0,0 | 0,0 | 0,0 | 0,0 | 0,0 | 0,0 | 0,0 | 0,0 | 0,0 | 0,0 | 0,0 | 0,0 | 0,0 | 0,0 | | | |
| Temperatura Fumi valore in °C | F | F | F | F | F | F | F | F | F | F | F | F | F | F | F | F | F | F | F | F | F | F | F | F | DG | | |
| Temperatura Fumi dati validi % | 0,0 | 0,0 | 0,0 | 0,0 | 0,0 | 0,0 | 0,0 | 0,0 | 0,0 | 0,0 | 0,0 | 0,0 | 0,0 | 0,0 | 0,0 | 0,0 | 0,0 | 0,0 | 0,0 | 0,0 | 0,0 | 0,0 | 0,0 | 0,0 | | | |
| Portata Umida Norm. valore in Nm³/h | F | F | F | F | F | F | F | F | F | F | F | F | F | F | F | F | F | F | F | F | F | F | F | F | DG | | |
| Portata Umida dati validi % | 0,0 | 0,0 | 0,0 | 0,0 | 0,0 | 0,0 | 0,0 | 0,0 | 0,0 | 0,0 | 0,0 | 0,0 | 0,0 | 0,0 | 0,0 | 0,0 | 0,0 | 0,0 | 0,0 | 0,0 | 0,0 | 0,0 | 0,0 | 0,0 | | | |
| Pressione valore in mBar | F | F | F | F | F | F | F | F | F | F | F | F | F | F | F | F | F | F | F | F | F | F | F | F | DG | | |
| Pressione dati validi % | 0,0 | 0,0 | 0,0 | 0,0 | 0,0 | 0,0 | 0,0 | 0,0 | 0,0 | 0,0 | 0,0 | 0,0 | 0,0 | 0,0 | 0,0 | 0,0 | 0,0 | 0,0 | 0,0 | 0,0 | 0,0 | 0,0 | 0,0 | 0,0 | | | |

## Legenda

Ove non indicato altrimenti (come di seguito) i dati si intendono validi;F=Impianto non operativo; N=media non valida; D=dati insufficienti; T=calibrazione/manutenzione in corso; A=strumento fuori scansione; U=dato invalidato da utente; Z=dato non acquisito; LDL=valore limite autorizzato;

# RIEPILOGO GIORNALIERO

2017-09-04

**Dati prodotti dal sistema I.E.S. - E.B.C. Srl**

**STAMPA DEL:** 03-10-2017 13:10:27

**Nome Stazione:** CENTRALE GAS CROTONE – ALSTOM2 E111

I valori corretti (Corr.) sono riferiti a 0°C e 1013 mbar, fumi secchi e tenore di Ossigeno del 15%

| Descrizione | Ora | | | | | | | | | | | | | | | | | | | | | | | | | | |
|---|---|---|---|---|---|---|---|---|---|---|---|---|---|---|---|---|---|---|---|---|---|---|---|---|---|---|---|
| | 1 | 2 | 3 | 4 | 5 | 6 | 7 | 8 | 9 | 10 | 11 | 12 | 13 | 14 | 15 | 16 | 17 | 18 | 19 | 20 | 21 | 22 | 23 | 24 | Tot. Giorno | LDL orario | N. sup. LDL orario |
| CO Corr. valore in mg/Nm³ | F | F | F | F | F | F | F | F | F | F | F | F | F | F | F | F | F | F | F | F | F | F | F | F | DG | 125,0 | 0 |
| CO dati validi % | 0,0 | 0,0 | 0,0 | 0,0 | 0,0 | 0,0 | 0,0 | 0,0 | 0,0 | 0,0 | 0,0 | 0,0 | 0,0 | 0,0 | 0,0 | 0,0 | 0,0 | 0,0 | 0,0 | 0,0 | 0,0 | 0,0 | 0,0 | 0,0 | | | |
| NOx Corr. valore in mg/Nm³ | F | F | F | F | F | F | F | F | F | F | F | F | F | F | F | F | F | F | F | F | F | F | F | F | DG | 500,0 | 0 |
| NOx dati validi % | 0,0 | 0,0 | 0,0 | 0,0 | 0,0 | 0,0 | 0,0 | 0,0 | 0,0 | 0,0 | 0,0 | 0,0 | 0,0 | 0,0 | 0,0 | 0,0 | 0,0 | 0,0 | 0,0 | 0,0 | 0,0 | 0,0 | 0,0 | 0,0 | | | |
| O2 valore in % | F | F | F | F | F | F | F | F | F | F | F | F | F | F | F | F | F | F | F | F | F | F | F | F | DG | | |
| O2 dati validi % | 0,0 | 0,0 | 0,0 | 0,0 | 0,0 | 0,0 | 0,0 | 0,0 | 0,0 | 0,0 | 0,0 | 0,0 | 0,0 | 0,0 | 0,0 | 0,0 | 0,0 | 0,0 | 0,0 | 0,0 | 0,0 | 0,0 | 0,0 | 0,0 | | | |
| Temperatura Fumi valore in °C | F | F | F | F | F | F | F | F | F | F | F | F | F | F | F | F | F | F | F | F | F | F | F | F | DG | | |
| Temperatura Fumi dati validi % | 0,0 | 0,0 | 0,0 | 0,0 | 0,0 | 0,0 | 0,0 | 0,0 | 0,0 | 0,0 | 0,0 | 0,0 | 0,0 | 0,0 | 0,0 | 0,0 | 0,0 | 0,0 | 0,0 | 0,0 | 0,0 | 0,0 | 0,0 | 0,0 | | | |
| Portata Umida Norm. valore in Nm³/h | F | F | F | F | F | F | F | F | F | F | F | F | F | F | F | F | F | F | F | F | F | F | F | F | DG | | |
| Portata Umida dati validi % | 0,0 | 0,0 | 0,0 | 0,0 | 0,0 | 0,0 | 0,0 | 0,0 | 0,0 | 0,0 | 0,0 | 0,0 | 0,0 | 0,0 | 0,0 | 0,0 | 0,0 | 0,0 | 0,0 | 0,0 | 0,0 | 0,0 | 0,0 | 0,0 | | | |
| Pressione valore in mBar | F | F | F | F | F | F | F | F | F | F | F | F | F | F | F | F | F | F | F | F | F | F | F | F | DG | | |
| Pressione dati validi % | 0,0 | 0,0 | 0,0 | 0,0 | 0,0 | 0,0 | 0,0 | 0,0 | 0,0 | 0,0 | 0,0 | 0,0 | 0,0 | 0,0 | 0,0 | 0,0 | 0,0 | 0,0 | 0,0 | 0,0 | 0,0 | 0,0 | 0,0 | 0,0 | | | |

## Legenda

Ove non indicato altrimenti (come di seguito) i dati si intendono validi;F=Impianto non operativo; N=media non valida; D=dati insufficienti; T=calibrazione/manutenzione in corso; A=strumento fuori scansione; U=dato invalidato da utente; Z=dato non acquisito; LDL=valore limite autorizzato;

# RIEPILOGO GIORNALIERO

2017-09-05

**Dati prodotti dal sistema I.E.S. - E.B.C. Srl**

**STAMPA DEL:** 03-10-2017 13:10:28

**Nome Stazione:** CENTRALE GAS CROTONE – ALSTOM2 E111

I valori corretti (Corr.) sono riferiti a 0°C e 1013 mbar, fumi secchi e tenore di Ossigeno del 15%

| Descrizione | Ora | | | | | | | | | | | | | | | | | | | | | | | | | | |
|---|---|---|---|---|---|---|---|---|---|---|---|---|---|---|---|---|---|---|---|---|---|---|---|---|---|---|---|
| | 1 | 2 | 3 | 4 | 5 | 6 | 7 | 8 | 9 | 10 | 11 | 12 | 13 | 14 | 15 | 16 | 17 | 18 | 19 | 20 | 21 | 22 | 23 | 24 | Tot. Giorno | LDL orario | N. sup. LDL orario |
| CO Corr. valore in mg/Nm³ | F | F | F | F | F | F | F | F | F | F | F | F | F | F | F | F | F | F | F | F | F | F | F | F | DG | 125,0 | 0 |
| CO dati validi % | 0,0 | 0,0 | 0,0 | 0,0 | 0,0 | 0,0 | 0,0 | 0,0 | 0,0 | 0,0 | 0,0 | 0,0 | 0,0 | 0,0 | 0,0 | 0,0 | 0,0 | 0,0 | 0,0 | 0,0 | 0,0 | 0,0 | 0,0 | 0,0 | | | |
| NOx Corr. valore in mg/Nm³ | F | F | F | F | F | F | F | F | F | F | F | F | F | F | F | F | F | F | F | F | F | F | F | F | DG | 500,0 | 0 |
| NOx dati validi % | 0,0 | 0,0 | 0,0 | 0,0 | 0,0 | 0,0 | 0,0 | 0,0 | 0,0 | 0,0 | 0,0 | 0,0 | 0,0 | 0,0 | 0,0 | 0,0 | 0,0 | 0,0 | 0,0 | 0,0 | 0,0 | 0,0 | 0,0 | 0,0 | | | |
| O2 valore in % | F | F | F | F | F | F | F | F | F | F | F | F | F | F | F | F | F | F | F | F | F | F | F | F | DG | | |
| O2 dati validi % | 0,0 | 0,0 | 0,0 | 0,0 | 0,0 | 0,0 | 0,0 | 0,0 | 0,0 | 0,0 | 0,0 | 0,0 | 0,0 | 0,0 | 0,0 | 0,0 | 0,0 | 0,0 | 0,0 | 0,0 | 0,0 | 0,0 | 0,0 | 0,0 | | | |
| Temperatura Fumi valore in °C | F | F | F | F | F | F | F | F | F | F | F | F | F | F | F | F | F | F | F | F | F | F | F | F | DG | | |
| Temperatura Fumi dati validi % | 0,0 | 0,0 | 0,0 | 0,0 | 0,0 | 0,0 | 0,0 | 0,0 | 0,0 | 0,0 | 0,0 | 0,0 | 0,0 | 0,0 | 0,0 | 0,0 | 0,0 | 0,0 | 0,0 | 0,0 | 0,0 | 0,0 | 0,0 | 0,0 | | | |
| Portata Umida Norm. valore in Nm³/h | F | F | F | F | F | F | F | F | F | F | F | F | F | F | F | F | F | F | F | F | F | F | F | F | DG | | |
| Portata Umida dati validi % | 0,0 | 0,0 | 0,0 | 0,0 | 0,0 | 0,0 | 0,0 | 0,0 | 0,0 | 0,0 | 0,0 | 0,0 | 0,0 | 0,0 | 0,0 | 0,0 | 0,0 | 0,0 | 0,0 | 0,0 | 0,0 | 0,0 | 0,0 | 0,0 | | | |
| Pressione valore in mBar | F | F | F | F | F | F | F | F | F | F | F | F | F | F | F | F | F | F | F | F | F | F | F | F | DG | | |
| Pressione dati validi % | 0,0 | 0,0 | 0,0 | 0,0 | 0,0 | 0,0 | 0,0 | 0,0 | 0,0 | 0,0 | 0,0 | 0,0 | 0,0 | 0,0 | 0,0 | 0,0 | 0,0 | 0,0 | 0,0 | 0,0 | 0,0 | 0,0 | 0,0 | 0,0 | | | |

## Legenda

Ove non indicato altrimenti (come di seguito) i dati si intendono validi;F=Impianto non operativo; N=media non valida; D=dati insufficienti; T=calibrazione/manutenzione in corso; A=strumento fuori scansione; U=dato invalidato da utente; Z=dato non acquisito; LDL=valore limite autorizzato;

# RIEPILOGO GIORNALIERO

2017-09-06

**Dati prodotti dal sistema I.E.S. - E.B.C. Srl**

**STAMPA DEL:** 03-10-2017 13:10:28

**Nome Stazione:** CENTRALE GAS CROTONE – ALSTOM2 E111

I valori corretti (Corr.) sono riferiti a 0°C e 1013 mbar, fumi secchi e tenore di Ossigeno del 15%

| Descrizione | Ora | | | | | | | | | | | | | | | | | | | | | | | | | | |
|---|---|---|---|---|---|---|---|---|---|---|---|---|---|---|---|---|---|---|---|---|---|---|---|---|---|---|---|
| | 1 | 2 | 3 | 4 | 5 | 6 | 7 | 8 | 9 | 10 | 11 | 12 | 13 | 14 | 15 | 16 | 17 | 18 | 19 | 20 | 21 | 22 | 23 | 24 | Tot. Giorno | LDL orario | N. sup. LDL orario |
| CO Corr. valore in mg/Nm³ | F | F | F | F | F | F | F | F | F | F | F | F | F | F | F | F | F | F | F | F | F | F | F | F | DG | 125,0 | 0 |
| CO dati validi % | 0,0 | 0,0 | 0,0 | 0,0 | 0,0 | 0,0 | 0,0 | 0,0 | 0,0 | 0,0 | 0,0 | 0,0 | 0,0 | 0,0 | 0,0 | 0,0 | 0,0 | 0,0 | 0,0 | 0,0 | 0,0 | 0,0 | 0,0 | 0,0 | | | |
| NOx Corr. valore in mg/Nm³ | F | F | F | F | F | F | F | F | F | F | F | F | F | F | F | F | F | F | F | F | F | F | F | F | DG | 500,0 | 0 |
| NOx dati validi % | 0,0 | 0,0 | 0,0 | 0,0 | 0,0 | 0,0 | 0,0 | 0,0 | 0,0 | 0,0 | 0,0 | 0,0 | 0,0 | 0,0 | 0,0 | 0,0 | 0,0 | 0,0 | 0,0 | 0,0 | 0,0 | 0,0 | 0,0 | 0,0 | | | |
| O2 valore in % | F | F | F | F | F | F | F | F | F | F | F | F | F | F | F | F | F | F | F | F | F | F | F | F | DG | | |
| O2 dati validi % | 0,0 | 0,0 | 0,0 | 0,0 | 0,0 | 0,0 | 0,0 | 0,0 | 0,0 | 0,0 | 0,0 | 0,0 | 0,0 | 0,0 | 0,0 | 0,0 | 0,0 | 0,0 | 0,0 | 0,0 | 0,0 | 0,0 | 0,0 | 0,0 | | | |
| Temperatura Fumi valore in °C | F | F | F | F | F | F | F | F | F | F | F | F | F | F | F | F | F | F | F | F | F | F | F | F | DG | | |
| Temperatura Fumi dati validi % | 0,0 | 0,0 | 0,0 | 0,0 | 0,0 | 0,0 | 0,0 | 0,0 | 0,0 | 0,0 | 0,0 | 0,0 | 0,0 | 0,0 | 0,0 | 0,0 | 0,0 | 0,0 | 0,0 | 0,0 | 0,0 | 0,0 | 0,0 | 0,0 | | | |
| Portata Umida Norm. valore in Nm³/h | F | F | F | F | F | F | F | F | F | F | F | F | F | F | F | F | F | F | F | F | F | F | F | F | DG | | |
| Portata Umida dati validi % | 0,0 | 0,0 | 0,0 | 0,0 | 0,0 | 0,0 | 0,0 | 0,0 | 0,0 | 0,0 | 0,0 | 0,0 | 0,0 | 0,0 | 0,0 | 0,0 | 0,0 | 0,0 | 0,0 | 0,0 | 0,0 | 0,0 | 0,0 | 0,0 | | | |
| Pressione valore in mBar | F | F | F | F | F | F | F | F | F | F | F | F | F | F | F | F | F | F | F | F | F | F | F | F | DG | | |
| Pressione dati validi % | 0,0 | 0,0 | 0,0 | 0,0 | 0,0 | 0,0 | 0,0 | 0,0 | 0,0 | 0,0 | 0,0 | 0,0 | 0,0 | 0,0 | 0,0 | 0,0 | 0,0 | 0,0 | 0,0 | 0,0 | 0,0 | 0,0 | 0,0 | 0,0 | | | |

## Legenda

Ove non indicato altrimenti (come di seguito) i dati si intendono validi;F=Impianto non operativo; N=media non valida; D=dati insufficienti; T=calibrazione/manutenzione in corso; A=strumento fuori scansione; U=dato invalidato da utente; Z=dato non acquisito; LDL=valore limite autorizzato;

# RIEPILOGO GIORNALIERO

2017-09-07

**Dati prodotti dal sistema I.E.S. - E.B.C. Srl**

**STAMPA DEL:** 03-10-2017 13:10:28

**Nome Stazione:** CENTRALE GAS CROTONE – ALSTOM2 E111

I valori corretti (Corr.) sono riferiti a 0°C e 1013 mbar, fumi secchi e tenore di Ossigeno del 15%

| Descrizione | Ora | | | | | | | | | | | | | | | | | | | | | | | | | | |
|---|---|---|---|---|---|---|---|---|---|---|---|---|---|---|---|---|---|---|---|---|---|---|---|---|---|---|---|
| | 1 | 2 | 3 | 4 | 5 | 6 | 7 | 8 | 9 | 10 | 11 | 12 | 13 | 14 | 15 | 16 | 17 | 18 | 19 | 20 | 21 | 22 | 23 | 24 | Tot. Giorno | LDL orario | N. sup. LDL orario |
| CO Corr. valore in mg/Nm³ | F | F | F | F | F | F | F | F | F | F | F | F | F | F | F | F | F | F | F | F | F | F | F | F | DG | 125,0 | 0 |
| CO dati validi % | 0,0 | 0,0 | 0,0 | 0,0 | 0,0 | 0,0 | 0,0 | 0,0 | 0,0 | 0,0 | 0,0 | 0,0 | 0,0 | 0,0 | 0,0 | 0,0 | 0,0 | 0,0 | 0,0 | 0,0 | 0,0 | 0,0 | 0,0 | 0,0 | | | |
| NOx Corr. valore in mg/Nm³ | F | F | F | F | F | F | F | F | F | F | F | F | F | F | F | F | F | F | F | F | F | F | F | F | DG | 500,0 | 0 |
| NOx dati validi % | 0,0 | 0,0 | 0,0 | 0,0 | 0,0 | 0,0 | 0,0 | 0,0 | 0,0 | 0,0 | 0,0 | 0,0 | 0,0 | 0,0 | 0,0 | 0,0 | 0,0 | 0,0 | 0,0 | 0,0 | 0,0 | 0,0 | 0,0 | 0,0 | | | |
| O2 valore in % | F | F | F | F | F | F | F | F | F | F | F | F | F | F | F | F | F | F | F | F | F | F | F | F | DG | | |
| O2 dati validi % | 0,0 | 0,0 | 0,0 | 0,0 | 0,0 | 0,0 | 0,0 | 0,0 | 0,0 | 0,0 | 0,0 | 0,0 | 0,0 | 0,0 | 0,0 | 0,0 | 0,0 | 0,0 | 0,0 | 0,0 | 0,0 | 0,0 | 0,0 | 0,0 | | | |
| Temperatura Fumi valore in °C | F | F | F | F | F | F | F | F | F | F | F | F | F | F | F | F | F | F | F | F | F | F | F | F | DG | | |
| Temperatura Fumi dati validi % | 0,0 | 0,0 | 0,0 | 0,0 | 0,0 | 0,0 | 0,0 | 0,0 | 0,0 | 0,0 | 0,0 | 0,0 | 0,0 | 0,0 | 0,0 | 0,0 | 0,0 | 0,0 | 0,0 | 0,0 | 0,0 | 0,0 | 0,0 | 0,0 | | | |
| Portata Umida Norm. valore in Nm³/h | F | F | F | F | F | F | F | F | F | F | F | F | F | F | F | F | F | F | F | F | F | F | F | F | DG | | |
| Portata Umida dati validi % | 0,0 | 0,0 | 0,0 | 0,0 | 0,0 | 0,0 | 0,0 | 0,0 | 0,0 | 0,0 | 0,0 | 0,0 | 0,0 | 0,0 | 0,0 | 0,0 | 0,0 | 0,0 | 0,0 | 0,0 | 0,0 | 0,0 | 0,0 | 0,0 | | | |
| Pressione valore in mBar | F | F | F | F | F | F | F | F | F | F | F | F | F | F | F | F | F | F | F | F | F | F | F | F | DG | | |
| Pressione dati validi % | 0,0 | 0,0 | 0,0 | 0,0 | 0,0 | 0,0 | 0,0 | 0,0 | 0,0 | 0,0 | 0,0 | 0,0 | 0,0 | 0,0 | 0,0 | 0,0 | 0,0 | 0,0 | 0,0 | 0,0 | 0,0 | 0,0 | 0,0 | 0,0 | | | |

## Legenda

Ove non indicato altrimenti (come di seguito) i dati si intendono validi;F=Impianto non operativo; N=media non valida; D=dati insufficienti; T=calibrazione/manutenzione in corso; A=strumento fuori scansione; U=dato invalidato da utente; Z=dato non acquisito; LDL=valore limite autorizzato;

# RIEPILOGO GIORNALIERO

2017-09-08

**Dati prodotti dal sistema I.E.S. - E.B.C. Srl**

**STAMPA DEL:** 03-10-2017 13:10:29

**Nome Stazione:** CENTRALE GAS CROTONE – ALSTOM2 E111

I valori corretti (Corr.) sono riferiti a 0°C e 1013 mbar, fumi secchi e tenore di Ossigeno del 15%

| Descrizione | Ora | | | | | | | | | | | | | | | | | | | | | | | | | | |
|---|---|---|---|---|---|---|---|---|---|---|---|---|---|---|---|---|---|---|---|---|---|---|---|---|---|---|---|
| | 1 | 2 | 3 | 4 | 5 | 6 | 7 | 8 | 9 | 10 | 11 | 12 | 13 | 14 | 15 | 16 | 17 | 18 | 19 | 20 | 21 | 22 | 23 | 24 | Tot. Giorno | LDL orario | N. sup. LDL orario |
| CO Corr. valore in mg/Nm³ | F | F | F | F | F | F | F | F | F | F | F | F | F | F | F | F | F | F | F | F | F | F | F | F | DG | 125,0 | 0 |
| CO dati validi % | 0,0 | 0,0 | 0,0 | 0,0 | 0,0 | 0,0 | 0,0 | 0,0 | 0,0 | 0,0 | 0,0 | 0,0 | 0,0 | 0,0 | 0,0 | 0,0 | 0,0 | 0,0 | 0,0 | 0,0 | 0,0 | 0,0 | 0,0 | 0,0 | | | |
| NOx Corr. valore in mg/Nm³ | F | F | F | F | F | F | F | F | F | F | F | F | F | F | F | F | F | F | F | F | F | F | F | F | DG | 500,0 | 0 |
| NOx dati validi % | 0,0 | 0,0 | 0,0 | 0,0 | 0,0 | 0,0 | 0,0 | 0,0 | 0,0 | 0,0 | 0,0 | 0,0 | 0,0 | 0,0 | 0,0 | 0,0 | 0,0 | 0,0 | 0,0 | 0,0 | 0,0 | 0,0 | 0,0 | 0,0 | | | |
| O2 valore in % | F | F | F | F | F | F | F | F | F | F | F | F | F | F | F | F | F | F | F | F | F | F | F | F | DG | | |
| O2 dati validi % | 0,0 | 0,0 | 0,0 | 0,0 | 0,0 | 0,0 | 0,0 | 0,0 | 0,0 | 0,0 | 0,0 | 0,0 | 0,0 | 0,0 | 0,0 | 0,0 | 0,0 | 0,0 | 0,0 | 0,0 | 0,0 | 0,0 | 0,0 | 0,0 | | | |
| Temperatura Fumi valore in °C | F | F | F | F | F | F | F | F | F | F | F | F | F | F | F | F | F | F | F | F | F | F | F | F | DG | | |
| Temperatura Fumi dati validi % | 0,0 | 0,0 | 0,0 | 0,0 | 0,0 | 0,0 | 0,0 | 0,0 | 0,0 | 0,0 | 0,0 | 0,0 | 0,0 | 0,0 | 0,0 | 0,0 | 0,0 | 0,0 | 0,0 | 0,0 | 0,0 | 0,0 | 0,0 | 0,0 | | | |
| Portata Umida Norm. valore in Nm³/h | F | F | F | F | F | F | F | F | F | F | F | F | F | F | F | F | F | F | F | F | F | F | F | F | DG | | |
| Portata Umida dati validi % | 0,0 | 0,0 | 0,0 | 0,0 | 0,0 | 0,0 | 0,0 | 0,0 | 0,0 | 0,0 | 0,0 | 0,0 | 0,0 | 0,0 | 0,0 | 0,0 | 0,0 | 0,0 | 0,0 | 0,0 | 0,0 | 0,0 | 0,0 | 0,0 | | | |
| Pressione valore in mBar | F | F | F | F | F | F | F | F | F | F | F | F | F | F | F | F | F | F | F | F | F | F | F | F | DG | | |
| Pressione dati validi % | 0,0 | 0,0 | 0,0 | 0,0 | 0,0 | 0,0 | 0,0 | 0,0 | 0,0 | 0,0 | 0,0 | 0,0 | 0,0 | 0,0 | 0,0 | 0,0 | 0,0 | 0,0 | 0,0 | 0,0 | 0,0 | 0,0 | 0,0 | 0,0 | | | |

## Legenda

Ove non indicato altrimenti (come di seguito) i dati si intendono validi;F=Impianto non operativo; N=media non valida; D=dati insufficienti; T=calibrazione/manutenzione in corso; A=strumento fuori scansione; U=dato invalidato da utente; Z=dato non acquisito; LDL=valore limite autorizzato;

# RIEPILOGO GIORNALIERO

2017-09-09

**Dati prodotti dal sistema I.E.S. - E.B.C. Srl**

**STAMPA DEL:** 03-10-2017 13:10:29

**Nome Stazione:** CENTRALE GAS CROTONE – ALSTOM2 E111

I valori corretti (Corr.) sono riferiti a 0°C e 1013 mbar, fumi secchi e tenore di Ossigeno del 15%

| Descrizione | Ora | | | | | | | | | | | | | | | | | | | | | | | | | | |
|---|---|---|---|---|---|---|---|---|---|---|---|---|---|---|---|---|---|---|---|---|---|---|---|---|---|---|---|
| | 1 | 2 | 3 | 4 | 5 | 6 | 7 | 8 | 9 | 10 | 11 | 12 | 13 | 14 | 15 | 16 | 17 | 18 | 19 | 20 | 21 | 22 | 23 | 24 | Tot. Giorno | LDL orario | N. sup. LDL orario |
| CO Corr. valore in mg/Nm³ | F | F | F | F | F | F | F | F | F | F | F | F | F | F | F | F | F | F | F | F | F | F | F | F | DG | 125,0 | 0 |
| CO dati validi % | 0,0 | 0,0 | 0,0 | 0,0 | 0,0 | 0,0 | 0,0 | 0,0 | 0,0 | 0,0 | 0,0 | 0,0 | 0,0 | 0,0 | 0,0 | 0,0 | 0,0 | 0,0 | 0,0 | 0,0 | 0,0 | 0,0 | 0,0 | 0,0 | | | |
| NOx Corr. valore in mg/Nm³ | F | F | F | F | F | F | F | F | F | F | F | F | F | F | F | F | F | F | F | F | F | F | F | F | DG | 500,0 | 0 |
| NOx dati validi % | 0,0 | 0,0 | 0,0 | 0,0 | 0,0 | 0,0 | 0,0 | 0,0 | 0,0 | 0,0 | 0,0 | 0,0 | 0,0 | 0,0 | 0,0 | 0,0 | 0,0 | 0,0 | 0,0 | 0,0 | 0,0 | 0,0 | 0,0 | 0,0 | | | |
| O2 valore in % | F | F | F | F | F | F | F | F | F | F | F | F | F | F | F | F | F | F | F | F | F | F | F | F | DG | | |
| O2 dati validi % | 0,0 | 0,0 | 0,0 | 0,0 | 0,0 | 0,0 | 0,0 | 0,0 | 0,0 | 0,0 | 0,0 | 0,0 | 0,0 | 0,0 | 0,0 | 0,0 | 0,0 | 0,0 | 0,0 | 0,0 | 0,0 | 0,0 | 0,0 | 0,0 | | | |
| Temperatura Fumi valore in °C | F | F | F | F | F | F | F | F | F | F | F | F | F | F | F | F | F | F | F | F | F | F | F | F | DG | | |
| Temperatura Fumi dati validi % | 0,0 | 0,0 | 0,0 | 0,0 | 0,0 | 0,0 | 0,0 | 0,0 | 0,0 | 0,0 | 0,0 | 0,0 | 0,0 | 0,0 | 0,0 | 0,0 | 0,0 | 0,0 | 0,0 | 0,0 | 0,0 | 0,0 | 0,0 | 0,0 | | | |
| Portata Umida Norm. valore in Nm³/h | F | F | F | F | F | F | F | F | F | F | F | F | F | F | F | F | F | F | F | F | F | F | F | F | DG | | |
| Portata Umida dati validi % | 0,0 | 0,0 | 0,0 | 0,0 | 0,0 | 0,0 | 0,0 | 0,0 | 0,0 | 0,0 | 0,0 | 0,0 | 0,0 | 0,0 | 0,0 | 0,0 | 0,0 | 0,0 | 0,0 | 0,0 | 0,0 | 0,0 | 0,0 | 0,0 | | | |
| Pressione valore in mBar | F | F | F | F | F | F | F | F | F | F | F | F | F | F | F | F | F | F | F | F | F | F | F | F | DG | | |
| Pressione dati validi % | 0,0 | 0,0 | 0,0 | 0,0 | 0,0 | 0,0 | 0,0 | 0,0 | 0,0 | 0,0 | 0,0 | 0,0 | 0,0 | 0,0 | 0,0 | 0,0 | 0,0 | 0,0 | 0,0 | 0,0 | 0,0 | 0,0 | 0,0 | 0,0 | | | |

## Legenda

Ove non indicato altrimenti (come di seguito) i dati si intendono validi;F=Impianto non operativo; N=media non valida; D=dati insufficienti; T=calibrazione/manutenzione in corso; A=strumento fuori scansione; U=dato invalidato da utente; Z=dato non acquisito; LDL=valore limite autorizzato;

# RIEPILOGO GIORNALIERO

2017-09-10

**Dati prodotti dal sistema I.E.S. - E.B.C. Srl**

**STAMPA DEL:** 03-10-2017 13:10:30

**Nome Stazione:** CENTRALE GAS CROTONE – ALSTOM2 E111

I valori corretti (Corr.) sono riferiti a 0°C e 1013 mbar, fumi secchi e tenore di Ossigeno del 15%

| Descrizione | Ora | | | | | | | | | | | | | | | | | | | | | | | | | | |
|---|---|---|---|---|---|---|---|---|---|---|---|---|---|---|---|---|---|---|---|---|---|---|---|---|---|---|---|
| | 1 | 2 | 3 | 4 | 5 | 6 | 7 | 8 | 9 | 10 | 11 | 12 | 13 | 14 | 15 | 16 | 17 | 18 | 19 | 20 | 21 | 22 | 23 | 24 | Tot. Giorno | LDL orario | N. sup. LDL orario |
| CO Corr. valore in mg/Nm³ | F | F | F | F | F | F | F | F | F | F | F | F | F | F | F | F | F | F | F | F | F | F | F | F | DG | 125,0 | 0 |
| CO dati validi % | 0,0 | 0,0 | 0,0 | 0,0 | 0,0 | 0,0 | 0,0 | 0,0 | 0,0 | 0,0 | 0,0 | 0,0 | 0,0 | 0,0 | 0,0 | 0,0 | 0,0 | 0,0 | 0,0 | 0,0 | 0,0 | 0,0 | 0,0 | 0,0 | | | |
| NOx Corr. valore in mg/Nm³ | F | F | F | F | F | F | F | F | F | F | F | F | F | F | F | F | F | F | F | F | F | F | F | F | DG | 500,0 | 0 |
| NOx dati validi % | 0,0 | 0,0 | 0,0 | 0,0 | 0,0 | 0,0 | 0,0 | 0,0 | 0,0 | 0,0 | 0,0 | 0,0 | 0,0 | 0,0 | 0,0 | 0,0 | 0,0 | 0,0 | 0,0 | 0,0 | 0,0 | 0,0 | 0,0 | 0,0 | | | |
| O2 valore in % | F | F | F | F | F | F | F | F | F | F | F | F | F | F | F | F | F | F | F | F | F | F | F | F | DG | | |
| O2 dati validi % | 0,0 | 0,0 | 0,0 | 0,0 | 0,0 | 0,0 | 0,0 | 0,0 | 0,0 | 0,0 | 0,0 | 0,0 | 0,0 | 0,0 | 0,0 | 0,0 | 0,0 | 0,0 | 0,0 | 0,0 | 0,0 | 0,0 | 0,0 | 0,0 | | | |
| Temperatura Fumi valore in °C | F | F | F | F | F | F | F | F | F | F | F | F | F | F | F | F | F | F | F | F | F | F | F | F | DG | | |
| Temperatura Fumi dati validi % | 0,0 | 0,0 | 0,0 | 0,0 | 0,0 | 0,0 | 0,0 | 0,0 | 0,0 | 0,0 | 0,0 | 0,0 | 0,0 | 0,0 | 0,0 | 0,0 | 0,0 | 0,0 | 0,0 | 0,0 | 0,0 | 0,0 | 0,0 | 0,0 | | | |
| Portata Umida Norm. valore in Nm³/h | F | F | F | F | F | F | F | F | F | F | F | F | F | F | F | F | F | F | F | F | F | F | F | F | DG | | |
| Portata Umida dati validi % | 0,0 | 0,0 | 0,0 | 0,0 | 0,0 | 0,0 | 0,0 | 0,0 | 0,0 | 0,0 | 0,0 | 0,0 | 0,0 | 0,0 | 0,0 | 0,0 | 0,0 | 0,0 | 0,0 | 0,0 | 0,0 | 0,0 | 0,0 | 0,0 | | | |
| Pressione valore in mBar | F | F | F | F | F | F | F | F | F | F | F | F | F | F | F | F | F | F | F | F | F | F | F | F | DG | | |
| Pressione dati validi % | 0,0 | 0,0 | 0,0 | 0,0 | 0,0 | 0,0 | 0,0 | 0,0 | 0,0 | 0,0 | 0,0 | 0,0 | 0,0 | 0,0 | 0,0 | 0,0 | 0,0 | 0,0 | 0,0 | 0,0 | 0,0 | 0,0 | 0,0 | 0,0 | | | |

## Legenda

Ove non indicato altrimenti (come di seguito) i dati si intendono validi;F=Impianto non operativo; N=media non valida; D=dati insufficienti; T=calibrazione/manutenzione in corso; A=strumento fuori scansione; U=dato invalidato da utente; Z=dato non acquisito; LDL=valore limite autorizzato;

# RIEPILOGO GIORNALIERO

2017-09-11

**Dati prodotti dal sistema I.E.S. - E.B.C. Srl**

**STAMPA DEL:** 03-10-2017 13:10:30

**Nome Stazione:** CENTRALE GAS CROTONE – ALSTOM2 E111

I valori corretti (Corr.) sono riferiti a 0°C e 1013 mbar, fumi secchi e tenore di Ossigeno del 15%

| Descrizione | Ora | | | | | | | | | | | | | | | | | | | | | | | | | | |
|---|---|---|---|---|---|---|---|---|---|---|---|---|---|---|---|---|---|---|---|---|---|---|---|---|---|---|---|
| | 1 | 2 | 3 | 4 | 5 | 6 | 7 | 8 | 9 | 10 | 11 | 12 | 13 | 14 | 15 | 16 | 17 | 18 | 19 | 20 | 21 | 22 | 23 | 24 | Tot. Giorno | LDL orario | N. sup. LDL orario |
| CO Corr. valore in mg/Nm³ | F | F | F | F | F | F | F | F | F | F | F | F | F | F | F | F | F | F | F | F | F | F | F | F | DG | 125,0 | 0 |
| CO dati validi % | 0,0 | 0,0 | 0,0 | 0,0 | 0,0 | 0,0 | 0,0 | 0,0 | 0,0 | 0,0 | 0,0 | 0,0 | 0,0 | 0,0 | 0,0 | 0,0 | 0,0 | 0,0 | 0,0 | 0,0 | 0,0 | 0,0 | 0,0 | 0,0 | | | |
| NOx Corr. valore in mg/Nm³ | F | F | F | F | F | F | F | F | F | F | F | F | F | F | F | F | F | F | F | F | F | F | F | F | DG | 500,0 | 0 |
| NOx dati validi % | 0,0 | 0,0 | 0,0 | 0,0 | 0,0 | 0,0 | 0,0 | 0,0 | 0,0 | 0,0 | 0,0 | 0,0 | 0,0 | 0,0 | 0,0 | 0,0 | 0,0 | 0,0 | 0,0 | 0,0 | 0,0 | 0,0 | 0,0 | 0,0 | | | |
| O2 valore in % | F | F | F | F | F | F | F | F | F | F | F | F | F | F | F | F | F | F | F | F | F | F | F | F | DG | | |
| O2 dati validi % | 0,0 | 0,0 | 0,0 | 0,0 | 0,0 | 0,0 | 0,0 | 0,0 | 0,0 | 0,0 | 0,0 | 0,0 | 0,0 | 0,0 | 0,0 | 0,0 | 0,0 | 0,0 | 0,0 | 0,0 | 0,0 | 0,0 | 0,0 | 0,0 | | | |
| Temperatura Fumi valore in °C | F | F | F | F | F | F | F | F | F | F | F | F | F | F | F | F | F | F | F | F | F | F | F | F | DG | | |
| Temperatura Fumi dati validi % | 0,0 | 0,0 | 0,0 | 0,0 | 0,0 | 0,0 | 0,0 | 0,0 | 0,0 | 0,0 | 0,0 | 0,0 | 0,0 | 0,0 | 0,0 | 0,0 | 0,0 | 0,0 | 0,0 | 0,0 | 0,0 | 0,0 | 0,0 | 0,0 | | | |
| Portata Umida Norm. valore in Nm³/h | F | F | F | F | F | F | F | F | F | F | F | F | F | F | F | F | F | F | F | F | F | F | F | F | DG | | |
| Portata Umida dati validi % | 0,0 | 0,0 | 0,0 | 0,0 | 0,0 | 0,0 | 0,0 | 0,0 | 0,0 | 0,0 | 0,0 | 0,0 | 0,0 | 0,0 | 0,0 | 0,0 | 0,0 | 0,0 | 0,0 | 0,0 | 0,0 | 0,0 | 0,0 | 0,0 | | | |
| Pressione valore in mBar | F | F | F | F | F | F | F | F | F | F | F | F | F | F | F | F | F | F | F | F | F | F | F | F | DG | | |
| Pressione dati validi % | 0,0 | 0,0 | 0,0 | 0,0 | 0,0 | 0,0 | 0,0 | 0,0 | 0,0 | 0,0 | 0,0 | 0,0 | 0,0 | 0,0 | 0,0 | 0,0 | 0,0 | 0,0 | 0,0 | 0,0 | 0,0 | 0,0 | 0,0 | 0,0 | | | |

## Legenda

Ove non indicato altrimenti (come di seguito) i dati si intendono validi;F=Impianto non operativo; N=media non valida; D=dati insufficienti; T=calibrazione/manutenzione in corso; A=strumento fuori scansione; U=dato invalidato da utente; Z=dato non acquisito; LDL=valore limite autorizzato;

# RIEPILOGO GIORNALIERO

2017-09-12

**Dati prodotti dal sistema I.E.S. - E.B.C. Srl**

**STAMPA DEL:** 03-10-2017 13:10:30

**Nome Stazione:** CENTRALE GAS CROTONE – ALSTOM2 E111

I valori corretti (Corr.) sono riferiti a 0°C e 1013 mbar, fumi secchi e tenore di Ossigeno del 15%

| Descrizione | Ora | | | | | | | | | | | | | | | | | | | | | | | | | | |
|---|---|---|---|---|---|---|---|---|---|---|---|---|---|---|---|---|---|---|---|---|---|---|---|---|---|---|---|
| | 1 | 2 | 3 | 4 | 5 | 6 | 7 | 8 | 9 | 10 | 11 | 12 | 13 | 14 | 15 | 16 | 17 | 18 | 19 | 20 | 21 | 22 | 23 | 24 | Tot. Giorno | LDL orario | N. sup. LDL orario |
| CO Corr. valore in mg/Nm³ | F | F | F | F | F | F | F | F | F | F | F | F | F | F | F | F | F | F | F | F | F | F | F | F | DG | 125,0 | 0 |
| CO dati validi % | 0,0 | 0,0 | 0,0 | 0,0 | 0,0 | 0,0 | 0,0 | 0,0 | 0,0 | 0,0 | 0,0 | 0,0 | 0,0 | 0,0 | 0,0 | 0,0 | 0,0 | 0,0 | 0,0 | 0,0 | 0,0 | 0,0 | 0,0 | 0,0 | | | |
| NOx Corr. valore in mg/Nm³ | F | F | F | F | F | F | F | F | F | F | F | F | F | F | F | F | F | F | F | F | F | F | F | F | DG | 500,0 | 0 |
| NOx dati validi % | 0,0 | 0,0 | 0,0 | 0,0 | 0,0 | 0,0 | 0,0 | 0,0 | 0,0 | 0,0 | 0,0 | 0,0 | 0,0 | 0,0 | 0,0 | 0,0 | 0,0 | 0,0 | 0,0 | 0,0 | 0,0 | 0,0 | 0,0 | 0,0 | | | |
| O2 valore in % | F | F | F | F | F | F | F | F | F | F | F | F | F | F | F | F | F | F | F | F | F | F | F | F | DG | | |
| O2 dati validi % | 0,0 | 0,0 | 0,0 | 0,0 | 0,0 | 0,0 | 0,0 | 0,0 | 0,0 | 0,0 | 0,0 | 0,0 | 0,0 | 0,0 | 0,0 | 0,0 | 0,0 | 0,0 | 0,0 | 0,0 | 0,0 | 0,0 | 0,0 | 0,0 | | | |
| Temperatura Fumi valore in °C | F | F | F | F | F | F | F | F | F | F | F | F | F | F | F | F | F | F | F | F | F | F | F | F | DG | | |
| Temperatura Fumi dati validi % | 0,0 | 0,0 | 0,0 | 0,0 | 0,0 | 0,0 | 0,0 | 0,0 | 0,0 | 0,0 | 0,0 | 0,0 | 0,0 | 0,0 | 0,0 | 0,0 | 0,0 | 0,0 | 0,0 | 0,0 | 0,0 | 0,0 | 0,0 | 0,0 | | | |
| Portata Umida Norm. valore in Nm³/h | F | F | F | F | F | F | F | F | F | F | F | F | F | F | F | F | F | F | F | F | F | F | F | F | DG | | |
| Portata Umida dati validi % | 0,0 | 0,0 | 0,0 | 0,0 | 0,0 | 0,0 | 0,0 | 0,0 | 0,0 | 0,0 | 0,0 | 0,0 | 0,0 | 0,0 | 0,0 | 0,0 | 0,0 | 0,0 | 0,0 | 0,0 | 0,0 | 0,0 | 0,0 | 0,0 | | | |
| Pressione valore in mBar | F | F | F | F | F | F | F | F | F | F | F | F | F | F | F | F | F | F | F | F | F | F | F | F | DG | | |
| Pressione dati validi % | 0,0 | 0,0 | 0,0 | 0,0 | 0,0 | 0,0 | 0,0 | 0,0 | 0,0 | 0,0 | 0,0 | 0,0 | 0,0 | 0,0 | 0,0 | 0,0 | 0,0 | 0,0 | 0,0 | 0,0 | 0,0 | 0,0 | 0,0 | 0,0 | | | |

## Legenda

Ove non indicato altrimenti (come di seguito) i dati si intendono validi;F=Impianto non operativo; N=media non valida; D=dati insufficienti; T=calibrazione/manutenzione in corso; A=strumento fuori scansione; U=dato invalidato da utente; Z=dato non acquisito; LDL=valore limite autorizzato;

# RIEPILOGO GIORNALIERO

2017-09-13

**Dati prodotti dal sistema I.E.S. - E.B.C. Srl**

**STAMPA DEL:** 03-10-2017 13:10:31

**Nome Stazione:** CENTRALE GAS CROTONE – ALSTOM2 E111

I valori corretti (Corr.) sono riferiti a 0°C e 1013 mbar, fumi secchi e tenore di Ossigeno del 15%

| Descrizione | Ora | | | | | | | | | | | | | | | | | | | | | | | | | | |
|---|---|---|---|---|---|---|---|---|---|---|---|---|---|---|---|---|---|---|---|---|---|---|---|---|---|---|---|
| | 1 | 2 | 3 | 4 | 5 | 6 | 7 | 8 | 9 | 10 | 11 | 12 | 13 | 14 | 15 | 16 | 17 | 18 | 19 | 20 | 21 | 22 | 23 | 24 | Tot. Giorno | LDL orario | N. sup. LDL orario |
| CO Corr. valore in mg/Nm³ | F | F | F | F | F | F | F | F | F | F | F | F | F | F | F | F | F | F | F | F | F | F | F | F | DG | 125,0 | 0 |
| CO dati validi % | 0,0 | 0,0 | 0,0 | 0,0 | 0,0 | 0,0 | 0,0 | 0,0 | 0,0 | 0,0 | 0,0 | 0,0 | 0,0 | 0,0 | 0,0 | 0,0 | 0,0 | 0,0 | 0,0 | 0,0 | 0,0 | 0,0 | 0,0 | 0,0 | | | |
| NOx Corr. valore in mg/Nm³ | F | F | F | F | F | F | F | F | F | F | F | F | F | F | F | F | F | F | F | F | F | F | F | F | DG | 500,0 | 0 |
| NOx dati validi % | 0,0 | 0,0 | 0,0 | 0,0 | 0,0 | 0,0 | 0,0 | 0,0 | 0,0 | 0,0 | 0,0 | 0,0 | 0,0 | 0,0 | 0,0 | 0,0 | 0,0 | 0,0 | 0,0 | 0,0 | 0,0 | 0,0 | 0,0 | 0,0 | | | |
| O2 valore in % | F | F | F | F | F | F | F | F | F | F | F | F | F | F | F | F | F | F | F | F | F | F | F | F | DG | | |
| O2 dati validi % | 0,0 | 0,0 | 0,0 | 0,0 | 0,0 | 0,0 | 0,0 | 0,0 | 0,0 | 0,0 | 0,0 | 0,0 | 0,0 | 0,0 | 0,0 | 0,0 | 0,0 | 0,0 | 0,0 | 0,0 | 0,0 | 0,0 | 0,0 | 0,0 | | | |
| Temperatura Fumi valore in °C | F | F | F | F | F | F | F | F | F | F | F | F | F | F | F | F | F | F | F | F | F | F | F | F | DG | | |
| Temperatura Fumi dati validi % | 0,0 | 0,0 | 0,0 | 0,0 | 0,0 | 0,0 | 0,0 | 0,0 | 0,0 | 0,0 | 0,0 | 0,0 | 0,0 | 0,0 | 0,0 | 0,0 | 0,0 | 0,0 | 0,0 | 0,0 | 0,0 | 0,0 | 0,0 | 0,0 | | | |
| Portata Umida Norm. valore in Nm³/h | F | F | F | F | F | F | F | F | F | F | F | F | F | F | F | F | F | F | F | F | F | F | F | F | DG | | |
| Portata Umida dati validi % | 0,0 | 0,0 | 0,0 | 0,0 | 0,0 | 0,0 | 0,0 | 0,0 | 0,0 | 0,0 | 0,0 | 0,0 | 0,0 | 0,0 | 0,0 | 0,0 | 0,0 | 0,0 | 0,0 | 0,0 | 0,0 | 0,0 | 0,0 | 0,0 | | | |
| Pressione valore in mBar | F | F | F | F | F | F | F | F | F | F | F | F | F | F | F | F | F | F | F | F | F | F | F | F | DG | | |
| Pressione dati validi % | 0,0 | 0,0 | 0,0 | 0,0 | 0,0 | 0,0 | 0,0 | 0,0 | 0,0 | 0,0 | 0,0 | 0,0 | 0,0 | 0,0 | 0,0 | 0,0 | 0,0 | 0,0 | 0,0 | 0,0 | 0,0 | 0,0 | 0,0 | 0,0 | | | |

## Legenda

Ove non indicato altrimenti (come di seguito) i dati si intendono validi;F=Impianto non operativo; N=media non valida; D=dati insufficienti; T=calibrazione/manutenzione in corso; A=strumento fuori scansione; U=dato invalidato da utente; Z=dato non acquisito; LDL=valore limite autorizzato;

# RIEPILOGO GIORNALIERO

2017-09-14

**Dati prodotti dal sistema I.E.S. - E.B.C. Srl**

**STAMPA DEL:** 03-10-2017 13:10:31

**Nome Stazione:** CENTRALE GAS CROTONE – ALSTOM2 E111

I valori corretti (Corr.) sono riferiti a 0°C e 1013 mbar, fumi secchi e tenore di Ossigeno del 15%

| Descrizione | Ora | | | | | | | | | | | | | | | | | | | | | | | | | | |
|---|---|---|---|---|---|---|---|---|---|---|---|---|---|---|---|---|---|---|---|---|---|---|---|---|---|---|---|
| | 1 | 2 | 3 | 4 | 5 | 6 | 7 | 8 | 9 | 10 | 11 | 12 | 13 | 14 | 15 | 16 | 17 | 18 | 19 | 20 | 21 | 22 | 23 | 24 | Tot. Giorno | LDL orario | N. sup. LDL orario |
| CO Corr. valore in mg/Nm³ | F | F | F | F | F | F | F | F | F | F | F | F | F | F | F | F | F | F | F | F | F | F | F | F | DG | 125,0 | 0 |
| CO dati validi % | 0,0 | 0,0 | 0,0 | 0,0 | 0,0 | 0,0 | 0,0 | 0,0 | 0,0 | 0,0 | 0,0 | 0,0 | 0,0 | 0,0 | 0,0 | 0,0 | 0,0 | 0,0 | 0,0 | 0,0 | 0,0 | 0,0 | 0,0 | 0,0 | | | |
| NOx Corr. valore in mg/Nm³ | F | F | F | F | F | F | F | F | F | F | F | F | F | F | F | F | F | F | F | F | F | F | F | F | DG | 500,0 | 0 |
| NOx dati validi % | 0,0 | 0,0 | 0,0 | 0,0 | 0,0 | 0,0 | 0,0 | 0,0 | 0,0 | 0,0 | 0,0 | 0,0 | 0,0 | 0,0 | 0,0 | 0,0 | 0,0 | 0,0 | 0,0 | 0,0 | 0,0 | 0,0 | 0,0 | 0,0 | | | |
| O2 valore in % | F | F | F | F | F | F | F | F | F | F | F | F | F | F | F | F | F | F | F | F | F | F | F | F | DG | | |
| O2 dati validi % | 0,0 | 0,0 | 0,0 | 0,0 | 0,0 | 0,0 | 0,0 | 0,0 | 0,0 | 0,0 | 0,0 | 0,0 | 0,0 | 0,0 | 0,0 | 0,0 | 0,0 | 0,0 | 0,0 | 0,0 | 0,0 | 0,0 | 0,0 | 0,0 | | | |
| Temperatura Fumi valore in °C | F | F | F | F | F | F | F | F | F | F | F | F | F | F | F | F | F | F | F | F | F | F | F | F | DG | | |
| Temperatura Fumi dati validi % | 0,0 | 0,0 | 0,0 | 0,0 | 0,0 | 0,0 | 0,0 | 0,0 | 0,0 | 0,0 | 0,0 | 0,0 | 0,0 | 0,0 | 0,0 | 0,0 | 0,0 | 0,0 | 0,0 | 0,0 | 0,0 | 0,0 | 0,0 | 0,0 | | | |
| Portata Umida Norm. valore in Nm³/h | F | F | F | F | F | F | F | F | F | F | F | F | F | F | F | F | F | F | F | F | F | F | F | F | DG | | |
| Portata Umida dati validi % | 0,0 | 0,0 | 0,0 | 0,0 | 0,0 | 0,0 | 0,0 | 0,0 | 0,0 | 0,0 | 0,0 | 0,0 | 0,0 | 0,0 | 0,0 | 0,0 | 0,0 | 0,0 | 0,0 | 0,0 | 0,0 | 0,0 | 0,0 | 0,0 | | | |
| Pressione valore in mBar | F | F | F | F | F | F | F | F | F | F | F | F | F | F | F | F | F | F | F | F | F | F | F | F | DG | | |
| Pressione dati validi % | 0,0 | 0,0 | 0,0 | 0,0 | 0,0 | 0,0 | 0,0 | 0,0 | 0,0 | 0,0 | 0,0 | 0,0 | 0,0 | 0,0 | 0,0 | 0,0 | 0,0 | 0,0 | 0,0 | 0,0 | 0,0 | 0,0 | 0,0 | 0,0 | | | |

## Legenda

Ove non indicato altrimenti (come di seguito) i dati si intendono validi;F=Impianto non operativo; N=media non valida; D=dati insufficienti; T=calibrazione/manutenzione in corso; A=strumento fuori scansione; U=dato invalidato da utente; Z=dato non acquisito; LDL=valore limite autorizzato;

# RIEPILOGO GIORNALIERO

2017-09-15

**Dati prodotti dal sistema I.E.S. - E.B.C. Srl**

**STAMPA DEL:** 03-10-2017 13:10:32

**Nome Stazione:** CENTRALE GAS CROTONE – ALSTOM2 E111

I valori corretti (Corr.) sono riferiti a 0°C e 1013 mbar, fumi secchi e tenore di Ossigeno del 15%

| Descrizione | Ora | | | | | | | | | | | | | | | | | | | | | | | | | | |
|---|---|---|---|---|---|---|---|---|---|---|---|---|---|---|---|---|---|---|---|---|---|---|---|---|---|---|---|
| | 1 | 2 | 3 | 4 | 5 | 6 | 7 | 8 | 9 | 10 | 11 | 12 | 13 | 14 | 15 | 16 | 17 | 18 | 19 | 20 | 21 | 22 | 23 | 24 | Tot. Giorno | LDL orario | N. sup. LDL orario |
| CO Corr. valore in mg/Nm³ | F | F | F | F | F | F | F | F | F | F | F | F | F | F | F | F | F | F | F | F | F | F | F | F | DG | 125,0 | 0 |
| CO dati validi % | 0,0 | 0,0 | 0,0 | 0,0 | 0,0 | 0,0 | 0,0 | 0,0 | 0,0 | 0,0 | 0,0 | 0,0 | 0,0 | 0,0 | 0,0 | 0,0 | 0,0 | 0,0 | 0,0 | 0,0 | 0,0 | 0,0 | 0,0 | 0,0 | | | |
| NOx Corr. valore in mg/Nm³ | F | F | F | F | F | F | F | F | F | F | F | F | F | F | F | F | F | F | F | F | F | F | F | F | DG | 500,0 | 0 |
| NOx dati validi % | 0,0 | 0,0 | 0,0 | 0,0 | 0,0 | 0,0 | 0,0 | 0,0 | 0,0 | 0,0 | 0,0 | 0,0 | 0,0 | 0,0 | 0,0 | 0,0 | 0,0 | 0,0 | 0,0 | 0,0 | 0,0 | 0,0 | 0,0 | 0,0 | | | |
| O2 valore in % | F | F | F | F | F | F | F | F | F | F | F | F | F | F | F | F | F | F | F | F | F | F | F | F | DG | | |
| O2 dati validi % | 0,0 | 0,0 | 0,0 | 0,0 | 0,0 | 0,0 | 0,0 | 0,0 | 0,0 | 0,0 | 0,0 | 0,0 | 0,0 | 0,0 | 0,0 | 0,0 | 0,0 | 0,0 | 0,0 | 0,0 | 0,0 | 0,0 | 0,0 | 0,0 | | | |
| Temperatura Fumi valore in °C | F | F | F | F | F | F | F | F | F | F | F | F | F | F | F | F | F | F | F | F | F | F | F | F | DG | | |
| Temperatura Fumi dati validi % | 0,0 | 0,0 | 0,0 | 0,0 | 0,0 | 0,0 | 0,0 | 0,0 | 0,0 | 0,0 | 0,0 | 0,0 | 0,0 | 0,0 | 0,0 | 0,0 | 0,0 | 0,0 | 0,0 | 0,0 | 0,0 | 0,0 | 0,0 | 0,0 | | | |
| Portata Umida Norm. valore in Nm³/h | F | F | F | F | F | F | F | F | F | F | F | F | F | F | F | F | F | F | F | F | F | F | F | F | DG | | |
| Portata Umida dati validi % | 0,0 | 0,0 | 0,0 | 0,0 | 0,0 | 0,0 | 0,0 | 0,0 | 0,0 | 0,0 | 0,0 | 0,0 | 0,0 | 0,0 | 0,0 | 0,0 | 0,0 | 0,0 | 0,0 | 0,0 | 0,0 | 0,0 | 0,0 | 0,0 | | | |
| Pressione valore in mBar | F | F | F | F | F | F | F | F | F | F | F | F | F | F | F | F | F | F | F | F | F | F | F | F | DG | | |
| Pressione dati validi % | 0,0 | 0,0 | 0,0 | 0,0 | 0,0 | 0,0 | 0,0 | 0,0 | 0,0 | 0,0 | 0,0 | 0,0 | 0,0 | 0,0 | 0,0 | 0,0 | 0,0 | 0,0 | 0,0 | 0,0 | 0,0 | 0,0 | 0,0 | 0,0 | | | |

## Legenda

Ove non indicato altrimenti (come di seguito) i dati si intendono validi;F=Impianto non operativo; N=media non valida; D=dati insufficienti; T=calibrazione/manutenzione in corso; A=strumento fuori scansione; U=dato invalidato da utente; Z=dato non acquisito; LDL=valore limite autorizzato;

# RIEPILOGO GIORNALIERO

2017-09-16

**Dati prodotti dal sistema I.E.S. - E.B.C. Srl**

**STAMPA DEL:** 03-10-2017 13:10:32

**Nome Stazione:** CENTRALE GAS CROTONE – ALSTOM2 E111

I valori corretti (Corr.) sono riferiti a 0°C e 1013 mbar, fumi secchi e tenore di Ossigeno del 15%

| Descrizione | Ora | | | | | | | | | | | | | | | | | | | | | | | | | | |
|---|---|---|---|---|---|---|---|---|---|---|---|---|---|---|---|---|---|---|---|---|---|---|---|---|---|---|---|
| | 1 | 2 | 3 | 4 | 5 | 6 | 7 | 8 | 9 | 10 | 11 | 12 | 13 | 14 | 15 | 16 | 17 | 18 | 19 | 20 | 21 | 22 | 23 | 24 | Tot. Giorno | LDL orario | N. sup. LDL orario |
| CO Corr. valore in mg/Nm³ | F | F | F | F | F | F | F | F | F | F | F | F | F | F | F | F | F | F | F | F | F | F | F | F | DG | 125,0 | 0 |
| CO dati validi % | 0,0 | 0,0 | 0,0 | 0,0 | 0,0 | 0,0 | 0,0 | 0,0 | 0,0 | 0,0 | 0,0 | 0,0 | 0,0 | 0,0 | 0,0 | 0,0 | 0,0 | 0,0 | 0,0 | 0,0 | 0,0 | 0,0 | 0,0 | 0,0 | | | |
| NOx Corr. valore in mg/Nm³ | F | F | F | F | F | F | F | F | F | F | F | F | F | F | F | F | F | F | F | F | F | F | F | F | DG | 500,0 | 0 |
| NOx dati validi % | 0,0 | 0,0 | 0,0 | 0,0 | 0,0 | 0,0 | 0,0 | 0,0 | 0,0 | 0,0 | 0,0 | 0,0 | 0,0 | 0,0 | 0,0 | 0,0 | 0,0 | 0,0 | 0,0 | 0,0 | 0,0 | 0,0 | 0,0 | 0,0 | | | |
| O2 valore in % | F | F | F | F | F | F | F | F | F | F | F | F | F | F | F | F | F | F | F | F | F | F | F | F | DG | | |
| O2 dati validi % | 0,0 | 0,0 | 0,0 | 0,0 | 0,0 | 0,0 | 0,0 | 0,0 | 0,0 | 0,0 | 0,0 | 0,0 | 0,0 | 0,0 | 0,0 | 0,0 | 0,0 | 0,0 | 0,0 | 0,0 | 0,0 | 0,0 | 0,0 | 0,0 | | | |
| Temperatura Fumi valore in °C | F | F | F | F | F | F | F | F | F | F | F | F | F | F | F | F | F | F | F | F | F | F | F | F | DG | | |
| Temperatura Fumi dati validi % | 0,0 | 0,0 | 0,0 | 0,0 | 0,0 | 0,0 | 0,0 | 0,0 | 0,0 | 0,0 | 0,0 | 0,0 | 0,0 | 0,0 | 0,0 | 0,0 | 0,0 | 0,0 | 0,0 | 0,0 | 0,0 | 0,0 | 0,0 | 0,0 | | | |
| Portata Umida Norm. valore in Nm³/h | F | F | F | F | F | F | F | F | F | F | F | F | F | F | F | F | F | F | F | F | F | F | F | F | DG | | |
| Portata Umida dati validi % | 0,0 | 0,0 | 0,0 | 0,0 | 0,0 | 0,0 | 0,0 | 0,0 | 0,0 | 0,0 | 0,0 | 0,0 | 0,0 | 0,0 | 0,0 | 0,0 | 0,0 | 0,0 | 0,0 | 0,0 | 0,0 | 0,0 | 0,0 | 0,0 | | | |
| Pressione valore in mBar | F | F | F | F | F | F | F | F | F | F | F | F | F | F | F | F | F | F | F | F | F | F | F | F | DG | | |
| Pressione dati validi % | 0,0 | 0,0 | 0,0 | 0,0 | 0,0 | 0,0 | 0,0 | 0,0 | 0,0 | 0,0 | 0,0 | 0,0 | 0,0 | 0,0 | 0,0 | 0,0 | 0,0 | 0,0 | 0,0 | 0,0 | 0,0 | 0,0 | 0,0 | 0,0 | | | |

## Legenda

Ove non indicato altrimenti (come di seguito) i dati si intendono validi;F=Impianto non operativo; N=media non valida; D=dati insufficienti; T=calibrazione/manutenzione in corso; A=strumento fuori scansione; U=dato invalidato da utente; Z=dato non acquisito; LDL=valore limite autorizzato;

# RIEPILOGO GIORNALIERO

2017-09-17

**Dati prodotti dal sistema I.E.S. - E.B.C. Srl**

**STAMPA DEL:** 03-10-2017 13:10:32

**Nome Stazione:** CENTRALE GAS CROTONE – ALSTOM2 E111

I valori corretti (Corr.) sono riferiti a 0°C e 1013 mbar, fumi secchi e tenore di Ossigeno del 15%

| Descrizione | Ora | | | | | | | | | | | | | | | | | | | | | | | | | | |
|---|---|---|---|---|---|---|---|---|---|---|---|---|---|---|---|---|---|---|---|---|---|---|---|---|---|---|---|
| | 1 | 2 | 3 | 4 | 5 | 6 | 7 | 8 | 9 | 10 | 11 | 12 | 13 | 14 | 15 | 16 | 17 | 18 | 19 | 20 | 21 | 22 | 23 | 24 | Tot. Giorno | LDL orario | N. sup. LDL orario |
| CO Corr. valore in mg/Nm³ | F | F | F | F | F | F | F | F | F | F | F | F | F | F | F | F | F | F | F | F | F | F | F | F | DG | 125,0 | 0 |
| CO dati validi % | 0,0 | 0,0 | 0,0 | 0,0 | 0,0 | 0,0 | 0,0 | 0,0 | 0,0 | 0,0 | 0,0 | 0,0 | 0,0 | 0,0 | 0,0 | 0,0 | 0,0 | 0,0 | 0,0 | 0,0 | 0,0 | 0,0 | 0,0 | 0,0 | | | |
| NOx Corr. valore in mg/Nm³ | F | F | F | F | F | F | F | F | F | F | F | F | F | F | F | F | F | F | F | F | F | F | F | F | DG | 500,0 | 0 |
| NOx dati validi % | 0,0 | 0,0 | 0,0 | 0,0 | 0,0 | 0,0 | 0,0 | 0,0 | 0,0 | 0,0 | 0,0 | 0,0 | 0,0 | 0,0 | 0,0 | 0,0 | 0,0 | 0,0 | 0,0 | 0,0 | 0,0 | 0,0 | 0,0 | 0,0 | | | |
| O2 valore in % | F | F | F | F | F | F | F | F | F | F | F | F | F | F | F | F | F | F | F | F | F | F | F | F | DG | | |
| O2 dati validi % | 0,0 | 0,0 | 0,0 | 0,0 | 0,0 | 0,0 | 0,0 | 0,0 | 0,0 | 0,0 | 0,0 | 0,0 | 0,0 | 0,0 | 0,0 | 0,0 | 0,0 | 0,0 | 0,0 | 0,0 | 0,0 | 0,0 | 0,0 | 0,0 | | | |
| Temperatura Fumi valore in °C | F | F | F | F | F | F | F | F | F | F | F | F | F | F | F | F | F | F | F | F | F | F | F | F | DG | | |
| Temperatura Fumi dati validi % | 0,0 | 0,0 | 0,0 | 0,0 | 0,0 | 0,0 | 0,0 | 0,0 | 0,0 | 0,0 | 0,0 | 0,0 | 0,0 | 0,0 | 0,0 | 0,0 | 0,0 | 0,0 | 0,0 | 0,0 | 0,0 | 0,0 | 0,0 | 0,0 | | | |
| Portata Umida Norm. valore in Nm³/h | F | F | F | F | F | F | F | F | F | F | F | F | F | F | F | F | F | F | F | F | F | F | F | F | DG | | |
| Portata Umida dati validi % | 0,0 | 0,0 | 0,0 | 0,0 | 0,0 | 0,0 | 0,0 | 0,0 | 0,0 | 0,0 | 0,0 | 0,0 | 0,0 | 0,0 | 0,0 | 0,0 | 0,0 | 0,0 | 0,0 | 0,0 | 0,0 | 0,0 | 0,0 | 0,0 | | | |
| Pressione valore in mBar | F | F | F | F | F | F | F | F | F | F | F | F | F | F | F | F | F | F | F | F | F | F | F | F | DG | | |
| Pressione dati validi % | 0,0 | 0,0 | 0,0 | 0,0 | 0,0 | 0,0 | 0,0 | 0,0 | 0,0 | 0,0 | 0,0 | 0,0 | 0,0 | 0,0 | 0,0 | 0,0 | 0,0 | 0,0 | 0,0 | 0,0 | 0,0 | 0,0 | 0,0 | 0,0 | | | |

## Legenda

Ove non indicato altrimenti (come di seguito) i dati si intendono validi;F=Impianto non operativo; N=media non valida; D=dati insufficienti; T=calibrazione/manutenzione in corso; A=strumento fuori scansione; U=dato invalidato da utente; Z=dato non acquisito; LDL=valore limite autorizzato;

# RIEPILOGO GIORNALIERO

2017-09-18

**Dati prodotti dal sistema I.E.S. - E.B.C. Srl**

**STAMPA DEL:** 03-10-2017 13:10:33

**Nome Stazione:** CENTRALE GAS CROTONE – ALSTOM2 E111

I valori corretti (Corr.) sono riferiti a 0°C e 1013 mbar, fumi secchi e tenore di Ossigeno del 15%

| Descrizione | Ora | | | | | | | | | | | | | | | | | | | | | | | | | | |
|---|---|---|---|---|---|---|---|---|---|---|---|---|---|---|---|---|---|---|---|---|---|---|---|---|---|---|---|
| | 1 | 2 | 3 | 4 | 5 | 6 | 7 | 8 | 9 | 10 | 11 | 12 | 13 | 14 | 15 | 16 | 17 | 18 | 19 | 20 | 21 | 22 | 23 | 24 | Tot. Giorno | LDL orario | N. sup. LDL orario |
| CO Corr. valore in mg/Nm³ | F | F | F | F | F | F | F | F | F | F | F | F | F | F | F | F | F | F | F | F | F | F | F | F | DG | 125,0 | 0 |
| CO dati validi % | 0,0 | 0,0 | 0,0 | 0,0 | 0,0 | 0,0 | 0,0 | 0,0 | 0,0 | 0,0 | 0,0 | 0,0 | 0,0 | 0,0 | 0,0 | 0,0 | 0,0 | 0,0 | 0,0 | 0,0 | 0,0 | 0,0 | 0,0 | 0,0 | | | |
| NOx Corr. valore in mg/Nm³ | F | F | F | F | F | F | F | F | F | F | F | F | F | F | F | F | F | F | F | F | F | F | F | F | DG | 500,0 | 0 |
| NOx dati validi % | 0,0 | 0,0 | 0,0 | 0,0 | 0,0 | 0,0 | 0,0 | 0,0 | 0,0 | 0,0 | 0,0 | 0,0 | 0,0 | 0,0 | 0,0 | 0,0 | 0,0 | 0,0 | 0,0 | 0,0 | 0,0 | 0,0 | 0,0 | 0,0 | | | |
| O2 valore in % | F | F | F | F | F | F | F | F | F | F | F | F | F | F | F | F | F | F | F | F | F | F | F | F | DG | | |
| O2 dati validi % | 0,0 | 0,0 | 0,0 | 0,0 | 0,0 | 0,0 | 0,0 | 0,0 | 0,0 | 0,0 | 0,0 | 0,0 | 0,0 | 0,0 | 0,0 | 0,0 | 0,0 | 0,0 | 0,0 | 0,0 | 0,0 | 0,0 | 0,0 | 0,0 | | | |
| Temperatura Fumi valore in °C | F | F | F | F | F | F | F | F | F | F | F | F | F | F | F | F | F | F | F | F | F | F | F | F | DG | | |
| Temperatura Fumi dati validi % | 0,0 | 0,0 | 0,0 | 0,0 | 0,0 | 0,0 | 0,0 | 0,0 | 0,0 | 0,0 | 0,0 | 0,0 | 0,0 | 0,0 | 0,0 | 0,0 | 0,0 | 0,0 | 0,0 | 0,0 | 0,0 | 0,0 | 0,0 | 0,0 | | | |
| Portata Umida Norm. valore in Nm³/h | F | F | F | F | F | F | F | F | F | F | F | F | F | F | F | F | F | F | F | F | F | F | F | F | DG | | |
| Portata Umida dati validi % | 0,0 | 0,0 | 0,0 | 0,0 | 0,0 | 0,0 | 0,0 | 0,0 | 0,0 | 0,0 | 0,0 | 0,0 | 0,0 | 0,0 | 0,0 | 0,0 | 0,0 | 0,0 | 0,0 | 0,0 | 0,0 | 0,0 | 0,0 | 0,0 | | | |
| Pressione valore in mBar | F | F | F | F | F | F | F | F | F | F | F | F | F | F | F | F | F | F | F | F | F | F | F | F | DG | | |
| Pressione dati validi % | 0,0 | 0,0 | 0,0 | 0,0 | 0,0 | 0,0 | 0,0 | 0,0 | 0,0 | 0,0 | 0,0 | 0,0 | 0,0 | 0,0 | 0,0 | 0,0 | 0,0 | 0,0 | 0,0 | 0,0 | 0,0 | 0,0 | 0,0 | 0,0 | | | |

## Legenda

Ove non indicato altrimenti (come di seguito) i dati si intendono validi;F=Impianto non operativo; N=media non valida; D=dati insufficienti; T=calibrazione/manutenzione in corso; A=strumento fuori scansione; U=dato invalidato da utente; Z=dato non acquisito; LDL=valore limite autorizzato;

# RIEPILOGO GIORNALIERO

2017-09-19

**Dati prodotti dal sistema I.E.S. - E.B.C. Srl**

**STAMPA DEL:** 03-10-2017 13:10:33

**Nome Stazione:** CENTRALE GAS CROTONE – ALSTOM2 E111

I valori corretti (Corr.) sono riferiti a 0°C e 1013 mbar, fumi secchi e tenore di Ossigeno del 15%

| Descrizione | Ora | | | | | | | | | | | | | | | | | | | | | | | | | | | |
|---|---|---|---|---|---|---|---|---|---|---|---|---|---|---|---|---|---|---|---|---|---|---|---|---|---|---|---|---|
| | 1 | 2 | 3 | 4 | 5 | 6 | 7 | 8 | 9 | 10 | 11 | 12 | 13 | 14 | 15 | 16 | 17 | 18 | 19 | 20 | 21 | 22 | 23 | 24 | Tot. Giorno | LDL orario | N. sup. LDL orario |
| CO Corr. valore in mg/Nm³ | F | F | F | F | F | F | F | F | F | F | F | F | F | F | F | F | F | F | F | F | F | F | F | F | DG | 125,0 | 0 |
| CO dati validi % | 0,0 | 0,0 | 0,0 | 0,0 | 0,0 | 0,0 | 0,0 | 0,0 | 0,0 | 0,0 | 0,0 | 0,0 | 0,0 | 0,0 | 0,0 | 0,0 | 0,0 | 0,0 | 0,0 | 0,0 | 0,0 | 0,0 | 0,0 | 0,0 | | | |
| NOx Corr. valore in mg/Nm³ | F | F | F | F | F | F | F | F | F | F | F | F | F | F | F | F | F | F | F | F | F | F | F | F | DG | 500,0 | 0 |
| NOx dati validi % | 0,0 | 0,0 | 0,0 | 0,0 | 0,0 | 0,0 | 0,0 | 0,0 | 0,0 | 0,0 | 0,0 | 0,0 | 0,0 | 0,0 | 0,0 | 0,0 | 0,0 | 0,0 | 0,0 | 0,0 | 0,0 | 0,0 | 0,0 | 0,0 | | | |
| O2 valore in % | F | F | F | F | F | F | F | F | F | F | F | F | F | F | F | F | F | F | F | F | F | F | F | F | DG | | |
| O2 dati validi % | 0,0 | 0,0 | 0,0 | 0,0 | 0,0 | 0,0 | 0,0 | 0,0 | 0,0 | 0,0 | 0,0 | 0,0 | 0,0 | 0,0 | 0,0 | 0,0 | 0,0 | 0,0 | 0,0 | 0,0 | 0,0 | 0,0 | 0,0 | 0,0 | | | |
| Temperatura Fumi valore in °C | F | F | F | F | F | F | F | F | F | F | F | F | F | F | F | F | F | F | F | F | F | F | F | F | DG | | |
| Temperatura Fumi dati validi % | 0,0 | 0,0 | 0,0 | 0,0 | 0,0 | 0,0 | 0,0 | 0,0 | 0,0 | 0,0 | 0,0 | 0,0 | 0,0 | 0,0 | 0,0 | 0,0 | 0,0 | 0,0 | 0,0 | 0,0 | 0,0 | 0,0 | 0,0 | 0,0 | | | |
| Portata Umida Norm. valore in Nm³/h | F | F | F | F | F | F | F | F | F | F | F | F | F | F | F | F | F | F | F | F | F | F | F | F | DG | | |
| Portata Umida dati validi % | 0,0 | 0,0 | 0,0 | 0,0 | 0,0 | 0,0 | 0,0 | 0,0 | 0,0 | 0,0 | 0,0 | 0,0 | 0,0 | 0,0 | 0,0 | 0,0 | 0,0 | 0,0 | 0,0 | 0,0 | 0,0 | 0,0 | 0,0 | 0,0 | | | |
| Pressione valore in mBar | F | F | F | F | F | F | F | F | F | F | F | F | F | F | F | F | F | F | F | F | F | F | F | F | DG | | |
| Pressione dati validi % | 0,0 | 0,0 | 0,0 | 0,0 | 0,0 | 0,0 | 0,0 | 0,0 | 0,0 | 0,0 | 0,0 | 0,0 | 0,0 | 0,0 | 0,0 | 0,0 | 0,0 | 0,0 | 0,0 | 0,0 | 0,0 | 0,0 | 0,0 | 0,0 | | | |

## Legenda

Ove non indicato altrimenti (come di seguito) i dati si intendono validi;F=Impianto non operativo; N=media non valida; D=dati insufficienti; T=calibrazione/manutenzione in corso; A=strumento fuori scansione; U=dato invalidato da utente; Z=dato non acquisito; LDL=valore limite autorizzato;

# RIEPILOGO GIORNALIERO

2017-09-20

**Dati prodotti dal sistema I.E.S. - E.B.C. Srl**

**STAMPA DEL:** 03-10-2017 13:10:34

**Nome Stazione:** CENTRALE GAS CROTONE – ALSTOM2 E111

I valori corretti (Corr.) sono riferiti a 0°C e 1013 mbar, fumi secchi e tenore di Ossigeno del 15%

| Descrizione | Ora | | | | | | | | | | | | | | | | | | | | | | | | | | |
|---|---|---|---|---|---|---|---|---|---|---|---|---|---|---|---|---|---|---|---|---|---|---|---|---|---|---|---|
| | 1 | 2 | 3 | 4 | 5 | 6 | 7 | 8 | 9 | 10 | 11 | 12 | 13 | 14 | 15 | 16 | 17 | 18 | 19 | 20 | 21 | 22 | 23 | 24 | Tot. Giorno | LDL orario | N. sup. LDL orario |
| CO Corr. valore in mg/Nm³ | F | F | F | F | F | F | F | F | F | F | F | F | F | F | F | F | F | F | F | F | F | F | F | F | DG | 125,0 | 0 |
| CO dati validi % | 0,0 | 0,0 | 0,0 | 0,0 | 0,0 | 0,0 | 0,0 | 0,0 | 0,0 | 0,0 | 0,0 | 0,0 | 0,0 | 0,0 | 0,0 | 0,0 | 0,0 | 0,0 | 0,0 | 0,0 | 0,0 | 0,0 | 0,0 | 0,0 | | | |
| NOx Corr. valore in mg/Nm³ | F | F | F | F | F | F | F | F | F | F | F | F | F | F | F | F | F | F | F | F | F | F | F | F | DG | 500,0 | 0 |
| NOx dati validi % | 0,0 | 0,0 | 0,0 | 0,0 | 0,0 | 0,0 | 0,0 | 0,0 | 0,0 | 0,0 | 0,0 | 0,0 | 0,0 | 0,0 | 0,0 | 0,0 | 0,0 | 0,0 | 0,0 | 0,0 | 0,0 | 0,0 | 0,0 | 0,0 | | | |
| O2 valore in % | F | F | F | F | F | F | F | F | F | F | F | F | F | F | F | F | F | F | F | F | F | F | F | F | DG | | |
| O2 dati validi % | 0,0 | 0,0 | 0,0 | 0,0 | 0,0 | 0,0 | 0,0 | 0,0 | 0,0 | 0,0 | 0,0 | 0,0 | 0,0 | 0,0 | 0,0 | 0,0 | 0,0 | 0,0 | 0,0 | 0,0 | 0,0 | 0,0 | 0,0 | 0,0 | | | |
| Temperatura Fumi valore in °C | F | F | F | F | F | F | F | F | F | F | F | F | F | F | F | F | F | F | F | F | F | F | F | F | DG | | |
| Temperatura Fumi dati validi % | 0,0 | 0,0 | 0,0 | 0,0 | 0,0 | 0,0 | 0,0 | 0,0 | 0,0 | 0,0 | 0,0 | 0,0 | 0,0 | 0,0 | 0,0 | 0,0 | 0,0 | 0,0 | 0,0 | 0,0 | 0,0 | 0,0 | 0,0 | 0,0 | | | |
| Portata Umida Norm. valore in Nm³/h | F | F | F | F | F | F | F | F | F | F | F | F | F | F | F | F | F | F | F | F | F | F | F | F | DG | | |
| Portata Umida dati validi % | 0,0 | 0,0 | 0,0 | 0,0 | 0,0 | 0,0 | 0,0 | 0,0 | 0,0 | 0,0 | 0,0 | 0,0 | 0,0 | 0,0 | 0,0 | 0,0 | 0,0 | 0,0 | 0,0 | 0,0 | 0,0 | 0,0 | 0,0 | 0,0 | | | |
| Pressione valore in mBar | F | F | F | F | F | F | F | F | F | F | F | F | F | F | F | F | F | F | F | F | F | F | F | F | DG | | |
| Pressione dati validi % | 0,0 | 0,0 | 0,0 | 0,0 | 0,0 | 0,0 | 0,0 | 0,0 | 0,0 | 0,0 | 0,0 | 0,0 | 0,0 | 0,0 | 0,0 | 0,0 | 0,0 | 0,0 | 0,0 | 0,0 | 0,0 | 0,0 | 0,0 | 0,0 | | | |

## Legenda

Ove non indicato altrimenti (come di seguito) i dati si intendono validi;F=Impianto non operativo; N=media non valida; D=dati insufficienti; T=calibrazione/manutenzione in corso; A=strumento fuori scansione; U=dato invalidato da utente; Z=dato non acquisito; LDL=valore limite autorizzato;

# RIEPILOGO GIORNALIERO

2017-09-21

**Dati prodotti dal sistema I.E.S. - E.B.C. Srl**

**STAMPA DEL:** 03-10-2017 13:10:34

**Nome Stazione:** CENTRALE GAS CROTONE – ALSTOM2 E111

I valori corretti (Corr.) sono riferiti a 0°C e 1013 mbar, fumi secchi e tenore di Ossigeno del 15%

| Descrizione | Ora | | | | | | | | | | | | | | | | | | | | | | | | | | |
|---|---|---|---|---|---|---|---|---|---|---|---|---|---|---|---|---|---|---|---|---|---|---|---|---|---|---|---|
| | 1 | 2 | 3 | 4 | 5 | 6 | 7 | 8 | 9 | 10 | 11 | 12 | 13 | 14 | 15 | 16 | 17 | 18 | 19 | 20 | 21 | 22 | 23 | 24 | Tot. Giorno | LDL orario | N. sup. LDL orario |
| CO Corr. valore in mg/Nm³ | F | F | F | F | F | F | F | F | F | F | F | F | F | F | F | F | F | F | F | F | F | F | F | F | DG | 125,0 | 0 |
| CO dati validi % | 0,0 | 0,0 | 0,0 | 0,0 | 0,0 | 0,0 | 0,0 | 0,0 | 0,0 | 0,0 | 0,0 | 0,0 | 0,0 | 0,0 | 0,0 | 0,0 | 0,0 | 0,0 | 0,0 | 0,0 | 0,0 | 0,0 | 0,0 | 0,0 | | | |
| NOx Corr. valore in mg/Nm³ | F | F | F | F | F | F | F | F | F | F | F | F | F | F | F | F | F | F | F | F | F | F | F | F | DG | 500,0 | 0 |
| NOx dati validi % | 0,0 | 0,0 | 0,0 | 0,0 | 0,0 | 0,0 | 0,0 | 0,0 | 0,0 | 0,0 | 0,0 | 0,0 | 0,0 | 0,0 | 0,0 | 0,0 | 0,0 | 0,0 | 0,0 | 0,0 | 0,0 | 0,0 | 0,0 | 0,0 | | | |
| O2 valore in % | F | F | F | F | F | F | F | F | F | F | F | F | F | F | F | F | F | F | F | F | F | F | F | F | DG | | |
| O2 dati validi % | 0,0 | 0,0 | 0,0 | 0,0 | 0,0 | 0,0 | 0,0 | 0,0 | 0,0 | 0,0 | 0,0 | 0,0 | 0,0 | 0,0 | 0,0 | 0,0 | 0,0 | 0,0 | 0,0 | 0,0 | 0,0 | 0,0 | 0,0 | 0,0 | | | |
| Temperatura Fumi valore in °C | F | F | F | F | F | F | F | F | F | F | F | F | F | F | F | F | F | F | F | F | F | F | F | F | DG | | |
| Temperatura Fumi dati validi % | 0,0 | 0,0 | 0,0 | 0,0 | 0,0 | 0,0 | 0,0 | 0,0 | 0,0 | 0,0 | 0,0 | 0,0 | 0,0 | 0,0 | 0,0 | 0,0 | 0,0 | 0,0 | 0,0 | 0,0 | 0,0 | 0,0 | 0,0 | 0,0 | | | |
| Portata Umida Norm. valore in Nm³/h | F | F | F | F | F | F | F | F | F | F | F | F | F | F | F | F | F | F | F | F | F | F | F | F | DG | | |
| Portata Umida dati validi % | 0,0 | 0,0 | 0,0 | 0,0 | 0,0 | 0,0 | 0,0 | 0,0 | 0,0 | 0,0 | 0,0 | 0,0 | 0,0 | 0,0 | 0,0 | 0,0 | 0,0 | 0,0 | 0,0 | 0,0 | 0,0 | 0,0 | 0,0 | 0,0 | | | |
| Pressione valore in mBar | F | F | F | F | F | F | F | F | F | F | F | F | F | F | F | F | F | F | F | F | F | F | F | F | DG | | |
| Pressione dati validi % | 0,0 | 0,0 | 0,0 | 0,0 | 0,0 | 0,0 | 0,0 | 0,0 | 0,0 | 0,0 | 0,0 | 0,0 | 0,0 | 0,0 | 0,0 | 0,0 | 0,0 | 0,0 | 0,0 | 0,0 | 0,0 | 0,0 | 0,0 | 0,0 | | | |

## Legenda

Ove non indicato altrimenti (come di seguito) i dati si intendono validi;F=Impianto non operativo; N=media non valida; D=dati insufficienti; T=calibrazione/manutenzione in corso; A=strumento fuori scansione; U=dato invalidato da utente; Z=dato non acquisito; LDL=valore limite autorizzato;

# RIEPILOGO GIORNALIERO

2017-09-22

**Dati prodotti dal sistema I.E.S. - E.B.C. Srl**

**STAMPA DEL:** 03-10-2017 13:10:35

**Nome Stazione:** CENTRALE GAS CROTONE – ALSTOM2 E111

I valori corretti (Corr.) sono riferiti a 0°C e 1013 mbar, fumi secchi e tenore di Ossigeno del 15%

| Descrizione | Ora | | | | | | | | | | | | | | | | | | | | | | | | | | |
|---|---|---|---|---|---|---|---|---|---|---|---|---|---|---|---|---|---|---|---|---|---|---|---|---|---|---|---|
| | 1 | 2 | 3 | 4 | 5 | 6 | 7 | 8 | 9 | 10 | 11 | 12 | 13 | 14 | 15 | 16 | 17 | 18 | 19 | 20 | 21 | 22 | 23 | 24 | Tot. Giorno | LDL orario | N. sup. LDL orario |
| CO Corr. valore in mg/Nm³ | F | F | F | F | F | F | F | F | F | F | F | F | F | F | F | F | F | F | F | F | F | F | F | F | DG | 125,0 | 0 |
| CO dati validi % | 0,0 | 0,0 | 0,0 | 0,0 | 0,0 | 0,0 | 0,0 | 0,0 | 0,0 | 0,0 | 0,0 | 0,0 | 0,0 | 0,0 | 0,0 | 0,0 | 0,0 | 0,0 | 0,0 | 0,0 | 0,0 | 0,0 | 0,0 | 0,0 | | | |
| NOx Corr. valore in mg/Nm³ | F | F | F | F | F | F | F | F | F | F | F | F | F | F | F | F | F | F | F | F | F | F | F | F | DG | 500,0 | 0 |
| NOx dati validi % | 0,0 | 0,0 | 0,0 | 0,0 | 0,0 | 0,0 | 0,0 | 0,0 | 0,0 | 0,0 | 0,0 | 0,0 | 0,0 | 0,0 | 0,0 | 0,0 | 0,0 | 0,0 | 0,0 | 0,0 | 0,0 | 0,0 | 0,0 | 0,0 | | | |
| O2 valore in % | F | F | F | F | F | F | F | F | F | F | F | F | F | F | F | F | F | F | F | F | F | F | F | F | DG | | |
| O2 dati validi % | 0,0 | 0,0 | 0,0 | 0,0 | 0,0 | 0,0 | 0,0 | 0,0 | 0,0 | 0,0 | 0,0 | 0,0 | 0,0 | 0,0 | 0,0 | 0,0 | 0,0 | 0,0 | 0,0 | 0,0 | 0,0 | 0,0 | 0,0 | 0,0 | | | |
| Temperatura Fumi valore in °C | F | F | F | F | F | F | F | F | F | F | F | F | F | F | F | F | F | F | F | F | F | F | F | F | DG | | |
| Temperatura Fumi dati validi % | 0,0 | 0,0 | 0,0 | 0,0 | 0,0 | 0,0 | 0,0 | 0,0 | 0,0 | 0,0 | 0,0 | 0,0 | 0,0 | 0,0 | 0,0 | 0,0 | 0,0 | 0,0 | 0,0 | 0,0 | 0,0 | 0,0 | 0,0 | 0,0 | | | |
| Portata Umida Norm. valore in Nm³/h | F | F | F | F | F | F | F | F | F | F | F | F | F | F | F | F | F | F | F | F | F | F | F | F | DG | | |
| Portata Umida dati validi % | 0,0 | 0,0 | 0,0 | 0,0 | 0,0 | 0,0 | 0,0 | 0,0 | 0,0 | 0,0 | 0,0 | 0,0 | 0,0 | 0,0 | 0,0 | 0,0 | 0,0 | 0,0 | 0,0 | 0,0 | 0,0 | 0,0 | 0,0 | 0,0 | | | |
| Pressione valore in mBar | F | F | F | F | F | F | F | F | F | F | F | F | F | F | F | F | F | F | F | F | F | F | F | F | DG | | |
| Pressione dati validi % | 0,0 | 0,0 | 0,0 | 0,0 | 0,0 | 0,0 | 0,0 | 0,0 | 0,0 | 0,0 | 0,0 | 0,0 | 0,0 | 0,0 | 0,0 | 0,0 | 0,0 | 0,0 | 0,0 | 0,0 | 0,0 | 0,0 | 0,0 | 0,0 | | | |

## Legenda

Ove non indicato altrimenti (come di seguito) i dati si intendono validi;F=Impianto non operativo; N=media non valida; D=dati insufficienti; T=calibrazione/manutenzione in corso; A=strumento fuori scansione; U=dato invalidato da utente; Z=dato non acquisito; LDL=valore limite autorizzato;

# RIEPILOGO GIORNALIERO

2017-09-23

**Dati prodotti dal sistema I.E.S. - E.B.C. Srl**

**STAMPA DEL:** 03-10-2017 13:10:35

**Nome Stazione:** CENTRALE GAS CROTONE – ALSTOM2 E111

I valori corretti (Corr.) sono riferiti a 0°C e 1013 mbar, fumi secchi e tenore di Ossigeno del 15%

| Descrizione | Ora | | | | | | | | | | | | | | | | | | | | | | | | | | |
|---|---|---|---|---|---|---|---|---|---|---|---|---|---|---|---|---|---|---|---|---|---|---|---|---|---|---|---|
| | 1 | 2 | 3 | 4 | 5 | 6 | 7 | 8 | 9 | 10 | 11 | 12 | 13 | 14 | 15 | 16 | 17 | 18 | 19 | 20 | 21 | 22 | 23 | 24 | Tot. Giorno | LDL orario | N. sup. LDL orario |
| CO Corr. valore in mg/Nm³ | F | F | F | F | F | F | F | F | F | F | F | F | F | F | F | F | F | F | F | F | F | F | F | F | DG | 125,0 | 0 |
| CO dati validi % | 0,0 | 0,0 | 0,0 | 0,0 | 0,0 | 0,0 | 0,0 | 0,0 | 0,0 | 0,0 | 0,0 | 0,0 | 0,0 | 0,0 | 0,0 | 0,0 | 0,0 | 0,0 | 0,0 | 0,0 | 0,0 | 0,0 | 0,0 | 0,0 | | | |
| NOx Corr. valore in mg/Nm³ | F | F | F | F | F | F | F | F | F | F | F | F | F | F | F | F | F | F | F | F | F | F | F | F | DG | 500,0 | 0 |
| NOx dati validi % | 0,0 | 0,0 | 0,0 | 0,0 | 0,0 | 0,0 | 0,0 | 0,0 | 0,0 | 0,0 | 0,0 | 0,0 | 0,0 | 0,0 | 0,0 | 0,0 | 0,0 | 0,0 | 0,0 | 0,0 | 0,0 | 0,0 | 0,0 | 0,0 | | | |
| O2 valore in % | F | F | F | F | F | F | F | F | F | F | F | F | F | F | F | F | F | F | F | F | F | F | F | F | DG | | |
| O2 dati validi % | 0,0 | 0,0 | 0,0 | 0,0 | 0,0 | 0,0 | 0,0 | 0,0 | 0,0 | 0,0 | 0,0 | 0,0 | 0,0 | 0,0 | 0,0 | 0,0 | 0,0 | 0,0 | 0,0 | 0,0 | 0,0 | 0,0 | 0,0 | 0,0 | | | |
| Temperatura Fumi valore in °C | F | F | F | F | F | F | F | F | F | F | F | F | F | F | F | F | F | F | F | F | F | F | F | F | DG | | |
| Temperatura Fumi dati validi % | 0,0 | 0,0 | 0,0 | 0,0 | 0,0 | 0,0 | 0,0 | 0,0 | 0,0 | 0,0 | 0,0 | 0,0 | 0,0 | 0,0 | 0,0 | 0,0 | 0,0 | 0,0 | 0,0 | 0,0 | 0,0 | 0,0 | 0,0 | 0,0 | | | |
| Portata Umida Norm. valore in Nm³/h | F | F | F | F | F | F | F | F | F | F | F | F | F | F | F | F | F | F | F | F | F | F | F | F | DG | | |
| Portata Umida dati validi % | 0,0 | 0,0 | 0,0 | 0,0 | 0,0 | 0,0 | 0,0 | 0,0 | 0,0 | 0,0 | 0,0 | 0,0 | 0,0 | 0,0 | 0,0 | 0,0 | 0,0 | 0,0 | 0,0 | 0,0 | 0,0 | 0,0 | 0,0 | 0,0 | | | |
| Pressione valore in mBar | F | F | F | F | F | F | F | F | F | F | F | F | F | F | F | F | F | F | F | F | F | F | F | F | DG | | |
| Pressione dati validi % | 0,0 | 0,0 | 0,0 | 0,0 | 0,0 | 0,0 | 0,0 | 0,0 | 0,0 | 0,0 | 0,0 | 0,0 | 0,0 | 0,0 | 0,0 | 0,0 | 0,0 | 0,0 | 0,0 | 0,0 | 0,0 | 0,0 | 0,0 | 0,0 | | | |

## Legenda

Ove non indicato altrimenti (come di seguito) i dati si intendono validi;F=Impianto non operativo; N=media non valida; D=dati insufficienti; T=calibrazione/manutenzione in corso; A=strumento fuori scansione; U=dato invalidato da utente; Z=dato non acquisito; LDL=valore limite autorizzato;

# RIEPILOGO GIORNALIERO

2017-09-24

**Dati prodotti dal sistema I.E.S. - E.B.C. Srl**

**STAMPA DEL:** 03-10-2017 13:10:35

**Nome Stazione:** CENTRALE GAS CROTONE – ALSTOM2 E111

I valori corretti (Corr.) sono riferiti a 0°C e 1013 mbar, fumi secchi e tenore di Ossigeno del 15%

| Descrizione | Ora | | | | | | | | | | | | | | | | | | | | | | | | | | |
|---|---|---|---|---|---|---|---|---|---|---|---|---|---|---|---|---|---|---|---|---|---|---|---|---|---|---|---|
| | 1 | 2 | 3 | 4 | 5 | 6 | 7 | 8 | 9 | 10 | 11 | 12 | 13 | 14 | 15 | 16 | 17 | 18 | 19 | 20 | 21 | 22 | 23 | 24 | Tot. Giorno | LDL orario | N. sup. LDL orario |
| CO Corr. valore in mg/Nm³ | F | F | F | F | F | F | F | F | F | F | F | F | F | F | F | F | F | F | F | F | F | F | F | F | DG | 125,0 | 0 |
| CO dati validi % | 0,0 | 0,0 | 0,0 | 0,0 | 0,0 | 0,0 | 0,0 | 0,0 | 0,0 | 0,0 | 0,0 | 0,0 | 0,0 | 0,0 | 0,0 | 0,0 | 0,0 | 0,0 | 0,0 | 0,0 | 0,0 | 0,0 | 0,0 | 0,0 | | | |
| NOx Corr. valore in mg/Nm³ | F | F | F | F | F | F | F | F | F | F | F | F | F | F | F | F | F | F | F | F | F | F | F | F | DG | 500,0 | 0 |
| NOx dati validi % | 0,0 | 0,0 | 0,0 | 0,0 | 0,0 | 0,0 | 0,0 | 0,0 | 0,0 | 0,0 | 0,0 | 0,0 | 0,0 | 0,0 | 0,0 | 0,0 | 0,0 | 0,0 | 0,0 | 0,0 | 0,0 | 0,0 | 0,0 | 0,0 | | | |
| O2 valore in % | F | F | F | F | F | F | F | F | F | F | F | F | F | F | F | F | F | F | F | F | F | F | F | F | DG | | |
| O2 dati validi % | 0,0 | 0,0 | 0,0 | 0,0 | 0,0 | 0,0 | 0,0 | 0,0 | 0,0 | 0,0 | 0,0 | 0,0 | 0,0 | 0,0 | 0,0 | 0,0 | 0,0 | 0,0 | 0,0 | 0,0 | 0,0 | 0,0 | 0,0 | 0,0 | | | |
| Temperatura Fumi valore in °C | F | F | F | F | F | F | F | F | F | F | F | F | F | F | F | F | F | F | F | F | F | F | F | F | DG | | |
| Temperatura Fumi dati validi % | 0,0 | 0,0 | 0,0 | 0,0 | 0,0 | 0,0 | 0,0 | 0,0 | 0,0 | 0,0 | 0,0 | 0,0 | 0,0 | 0,0 | 0,0 | 0,0 | 0,0 | 0,0 | 0,0 | 0,0 | 0,0 | 0,0 | 0,0 | 0,0 | | | |
| Portata Umida Norm. valore in Nm³/h | F | F | F | F | F | F | F | F | F | F | F | F | F | F | F | F | F | F | F | F | F | F | F | F | DG | | |
| Portata Umida dati validi % | 0,0 | 0,0 | 0,0 | 0,0 | 0,0 | 0,0 | 0,0 | 0,0 | 0,0 | 0,0 | 0,0 | 0,0 | 0,0 | 0,0 | 0,0 | 0,0 | 0,0 | 0,0 | 0,0 | 0,0 | 0,0 | 0,0 | 0,0 | 0,0 | | | |
| Pressione valore in mBar | F | F | F | F | F | F | F | F | F | F | F | F | F | F | F | F | F | F | F | F | F | F | F | F | DG | | |
| Pressione dati validi % | 0,0 | 0,0 | 0,0 | 0,0 | 0,0 | 0,0 | 0,0 | 0,0 | 0,0 | 0,0 | 0,0 | 0,0 | 0,0 | 0,0 | 0,0 | 0,0 | 0,0 | 0,0 | 0,0 | 0,0 | 0,0 | 0,0 | 0,0 | 0,0 | | | |

## Legenda

Ove non indicato altrimenti (come di seguito) i dati si intendono validi;F=Impianto non operativo; N=media non valida; D=dati insufficienti; T=calibrazione/manutenzione in corso; A=strumento fuori scansione; U=dato invalidato da utente; Z=dato non acquisito; LDL=valore limite autorizzato;

# RIEPILOGO GIORNALIERO

2017-09-25

**Dati prodotti dal sistema I.E.S. - E.B.C. Srl**

**STAMPA DEL:** 03-10-2017 13:10:36

**Nome Stazione:** CENTRALE GAS CROTONE – ALSTOM2 E111

I valori corretti (Corr.) sono riferiti a 0°C e 1013 mbar, fumi secchi e tenore di Ossigeno del 15%

| Descrizione | Ora | | | | | | | | | | | | | | | | | | | | | | | | | | |
|---|---|---|---|---|---|---|---|---|---|---|---|---|---|---|---|---|---|---|---|---|---|---|---|---|---|---|---|
| | 1 | 2 | 3 | 4 | 5 | 6 | 7 | 8 | 9 | 10 | 11 | 12 | 13 | 14 | 15 | 16 | 17 | 18 | 19 | 20 | 21 | 22 | 23 | 24 | Tot. Giorno | LDL orario | N. sup. LDL orario |
| CO Corr. valore in mg/Nm³ | F | F | F | F | F | F | F | F | F | F | F | F | F | F | F | F | F | F | F | F | F | F | F | F | DG | 125,0 | 0 |
| CO dati validi % | 0,0 | 0,0 | 0,0 | 0,0 | 0,0 | 0,0 | 0,0 | 0,0 | 0,0 | 0,0 | 0,0 | 0,0 | 0,0 | 0,0 | 0,0 | 0,0 | 0,0 | 0,0 | 0,0 | 0,0 | 0,0 | 0,0 | 0,0 | 0,0 | | | |
| NOx Corr. valore in mg/Nm³ | F | F | F | F | F | F | F | F | F | F | F | F | F | F | F | F | F | F | F | F | F | F | F | F | DG | 500,0 | 0 |
| NOx dati validi % | 0,0 | 0,0 | 0,0 | 0,0 | 0,0 | 0,0 | 0,0 | 0,0 | 0,0 | 0,0 | 0,0 | 0,0 | 0,0 | 0,0 | 0,0 | 0,0 | 0,0 | 0,0 | 0,0 | 0,0 | 0,0 | 0,0 | 0,0 | 0,0 | | | |
| O2 valore in % | F | F | F | F | F | F | F | F | F | F | F | F | F | F | F | F | F | F | F | F | F | F | F | F | DG | | |
| O2 dati validi % | 0,0 | 0,0 | 0,0 | 0,0 | 0,0 | 0,0 | 0,0 | 0,0 | 0,0 | 0,0 | 0,0 | 0,0 | 0,0 | 0,0 | 0,0 | 0,0 | 0,0 | 0,0 | 0,0 | 0,0 | 0,0 | 0,0 | 0,0 | 0,0 | | | |
| Temperatura Fumi valore in °C | F | F | F | F | F | F | F | F | F | F | F | F | F | F | F | F | F | F | F | F | F | F | F | F | DG | | |
| Temperatura Fumi dati validi % | 0,0 | 0,0 | 0,0 | 0,0 | 0,0 | 0,0 | 0,0 | 0,0 | 0,0 | 0,0 | 0,0 | 0,0 | 0,0 | 0,0 | 0,0 | 0,0 | 0,0 | 0,0 | 0,0 | 0,0 | 0,0 | 0,0 | 0,0 | 0,0 | | | |
| Portata Umida Norm. valore in Nm³/h | F | F | F | F | F | F | F | F | F | F | F | F | F | F | F | F | F | F | F | F | F | F | F | F | DG | | |
| Portata Umida dati validi % | 0,0 | 0,0 | 0,0 | 0,0 | 0,0 | 0,0 | 0,0 | 0,0 | 0,0 | 0,0 | 0,0 | 0,0 | 0,0 | 0,0 | 0,0 | 0,0 | 0,0 | 0,0 | 0,0 | 0,0 | 0,0 | 0,0 | 0,0 | 0,0 | | | |
| Pressione valore in mBar | F | F | F | F | F | F | F | F | F | F | F | F | F | F | F | F | F | F | F | F | F | F | F | F | DG | | |
| Pressione dati validi % | 0,0 | 0,0 | 0,0 | 0,0 | 0,0 | 0,0 | 0,0 | 0,0 | 0,0 | 0,0 | 0,0 | 0,0 | 0,0 | 0,0 | 0,0 | 0,0 | 0,0 | 0,0 | 0,0 | 0,0 | 0,0 | 0,0 | 0,0 | 0,0 | | | |

## Legenda

Ove non indicato altrimenti (come di seguito) i dati si intendono validi;F=Impianto non operativo; N=media non valida; D=dati insufficienti; T=calibrazione/manutenzione in corso; A=strumento fuori scansione; U=dato invalidato da utente; Z=dato non acquisito; LDL=valore limite autorizzato;

# RIEPILOGO GIORNALIERO

2017-09-26

**Dati prodotti dal sistema I.E.S. - E.B.C. Srl**

**STAMPA DEL:** 03-10-2017 13:10:36

**Nome Stazione:** CENTRALE GAS CROTONE – ALSTOM2 E111

I valori corretti (Corr.) sono riferiti a 0°C e 1013 mbar, fumi secchi e tenore di Ossigeno del 15%

| Descrizione | Ora | | | | | | | | | | | | | | | | | | | | | | | | | | |
|---|---|---|---|---|---|---|---|---|---|---|---|---|---|---|---|---|---|---|---|---|---|---|---|---|---|---|---|
| | 1 | 2 | 3 | 4 | 5 | 6 | 7 | 8 | 9 | 10 | 11 | 12 | 13 | 14 | 15 | 16 | 17 | 18 | 19 | 20 | 21 | 22 | 23 | 24 | Tot. Giorno | LDL orario | N. sup. LDL orario |
| CO Corr. valore in mg/Nm³ | F | F | F | F | F | F | F | F | F | F | F | F | F | F | F | F | F | F | F | F | F | F | F | F | DG | 125,0 | 0 |
| CO dati validi % | 0,0 | 0,0 | 0,0 | 0,0 | 0,0 | 0,0 | 0,0 | 0,0 | 0,0 | 0,0 | 0,0 | 0,0 | 0,0 | 0,0 | 0,0 | 0,0 | 0,0 | 0,0 | 0,0 | 0,0 | 0,0 | 0,0 | 0,0 | 0,0 | | | |
| NOx Corr. valore in mg/Nm³ | F | F | F | F | F | F | F | F | F | F | F | F | F | F | F | F | F | F | F | F | F | F | F | F | DG | 500,0 | 0 |
| NOx dati validi % | 0,0 | 0,0 | 0,0 | 0,0 | 0,0 | 0,0 | 0,0 | 0,0 | 0,0 | 0,0 | 0,0 | 0,0 | 0,0 | 0,0 | 0,0 | 0,0 | 0,0 | 0,0 | 0,0 | 0,0 | 0,0 | 0,0 | 0,0 | 0,0 | | | |
| O2 valore in % | F | F | F | F | F | F | F | F | F | F | F | F | F | F | F | F | F | F | F | F | F | F | F | F | DG | | |
| O2 dati validi % | 0,0 | 0,0 | 0,0 | 0,0 | 0,0 | 0,0 | 0,0 | 0,0 | 0,0 | 0,0 | 0,0 | 0,0 | 0,0 | 0,0 | 0,0 | 0,0 | 0,0 | 0,0 | 0,0 | 0,0 | 0,0 | 0,0 | 0,0 | 0,0 | | | |
| Temperatura Fumi valore in °C | F | F | F | F | F | F | F | F | F | F | F | F | F | F | F | F | F | F | F | F | F | F | F | F | DG | | |
| Temperatura Fumi dati validi % | 0,0 | 0,0 | 0,0 | 0,0 | 0,0 | 0,0 | 0,0 | 0,0 | 0,0 | 0,0 | 0,0 | 0,0 | 0,0 | 0,0 | 0,0 | 0,0 | 0,0 | 0,0 | 0,0 | 0,0 | 0,0 | 0,0 | 0,0 | 0,0 | | | |
| Portata Umida Norm. valore in Nm³/h | F | F | F | F | F | F | F | F | F | F | F | F | F | F | F | F | F | F | F | F | F | F | F | F | DG | | |
| Portata Umida dati validi % | 0,0 | 0,0 | 0,0 | 0,0 | 0,0 | 0,0 | 0,0 | 0,0 | 0,0 | 0,0 | 0,0 | 0,0 | 0,0 | 0,0 | 0,0 | 0,0 | 0,0 | 0,0 | 0,0 | 0,0 | 0,0 | 0,0 | 0,0 | 0,0 | | | |
| Pressione valore in mBar | F | F | F | F | F | F | F | F | F | F | F | F | F | F | F | F | F | F | F | F | F | F | F | F | DG | | |
| Pressione dati validi % | 0,0 | 0,0 | 0,0 | 0,0 | 0,0 | 0,0 | 0,0 | 0,0 | 0,0 | 0,0 | 0,0 | 0,0 | 0,0 | 0,0 | 0,0 | 0,0 | 0,0 | 0,0 | 0,0 | 0,0 | 0,0 | 0,0 | 0,0 | 0,0 | | | |

## Legenda

Ove non indicato altrimenti (come di seguito) i dati si intendono validi;F=Impianto non operativo; N=media non valida; D=dati insufficienti; T=calibrazione/manutenzione in corso; A=strumento fuori scansione; U=dato invalidato da utente; Z=dato non acquisito; LDL=valore limite autorizzato;

# RIEPILOGO GIORNALIERO

2017-09-27

**Dati prodotti dal sistema I.E.S. - E.B.C. Srl**

**STAMPA DEL:** 03-10-2017 13:10:37

**Nome Stazione:** CENTRALE GAS CROTONE – ALSTOM2 E111

I valori corretti (Corr.) sono riferiti a 0°C e 1013 mbar, fumi secchi e tenore di Ossigeno del 15%

| Descrizione | Ora | | | | | | | | | | | | | | | | | | | | | | | | | | |
|---|---|---|---|---|---|---|---|---|---|---|---|---|---|---|---|---|---|---|---|---|---|---|---|---|---|---|---|
| | 1 | 2 | 3 | 4 | 5 | 6 | 7 | 8 | 9 | 10 | 11 | 12 | 13 | 14 | 15 | 16 | 17 | 18 | 19 | 20 | 21 | 22 | 23 | 24 | Tot. Giorno | LDL orario | N. sup. LDL orario |
| CO Corr. valore in mg/Nm³ | F | F | F | F | F | F | F | F | F | F | F | F | F | F | F | F | F | F | F | F | F | F | F | F | DG | 125,0 | 0 |
| CO dati validi % | 0,0 | 0,0 | 0,0 | 0,0 | 0,0 | 0,0 | 0,0 | 0,0 | 0,0 | 0,0 | 0,0 | 0,0 | 0,0 | 0,0 | 0,0 | 0,0 | 0,0 | 0,0 | 0,0 | 0,0 | 0,0 | 0,0 | 0,0 | 0,0 | | | |
| NOx Corr. valore in mg/Nm³ | F | F | F | F | F | F | F | F | F | F | F | F | F | F | F | F | F | F | F | F | F | F | F | F | DG | 500,0 | 0 |
| NOx dati validi % | 0,0 | 0,0 | 0,0 | 0,0 | 0,0 | 0,0 | 0,0 | 0,0 | 0,0 | 0,0 | 0,0 | 0,0 | 0,0 | 0,0 | 0,0 | 0,0 | 0,0 | 0,0 | 0,0 | 0,0 | 0,0 | 0,0 | 0,0 | 0,0 | | | |
| O2 valore in % | F | F | F | F | F | F | F | F | F | F | F | F | F | F | F | F | F | F | F | F | F | F | F | F | DG | | |
| O2 dati validi % | 0,0 | 0,0 | 0,0 | 0,0 | 0,0 | 0,0 | 0,0 | 0,0 | 0,0 | 0,0 | 0,0 | 0,0 | 0,0 | 0,0 | 0,0 | 0,0 | 0,0 | 0,0 | 0,0 | 0,0 | 0,0 | 0,0 | 0,0 | 0,0 | | | |
| Temperatura Fumi valore in °C | F | F | F | F | F | F | F | F | F | F | F | F | F | F | F | F | F | F | F | F | F | F | F | F | DG | | |
| Temperatura Fumi dati validi % | 0,0 | 0,0 | 0,0 | 0,0 | 0,0 | 0,0 | 0,0 | 0,0 | 0,0 | 0,0 | 0,0 | 0,0 | 0,0 | 0,0 | 0,0 | 0,0 | 0,0 | 0,0 | 0,0 | 0,0 | 0,0 | 0,0 | 0,0 | 0,0 | | | |
| Portata Umida Norm. valore in Nm³/h | F | F | F | F | F | F | F | F | F | F | F | F | F | F | F | F | F | F | F | F | F | F | F | F | DG | | |
| Portata Umida dati validi % | 0,0 | 0,0 | 0,0 | 0,0 | 0,0 | 0,0 | 0,0 | 0,0 | 0,0 | 0,0 | 0,0 | 0,0 | 0,0 | 0,0 | 0,0 | 0,0 | 0,0 | 0,0 | 0,0 | 0,0 | 0,0 | 0,0 | 0,0 | 0,0 | | | |
| Pressione valore in mBar | F | F | F | F | F | F | F | F | F | F | F | F | F | F | F | F | F | F | F | F | F | F | F | F | DG | | |
| Pressione dati validi % | 0,0 | 0,0 | 0,0 | 0,0 | 0,0 | 0,0 | 0,0 | 0,0 | 0,0 | 0,0 | 0,0 | 0,0 | 0,0 | 0,0 | 0,0 | 0,0 | 0,0 | 0,0 | 0,0 | 0,0 | 0,0 | 0,0 | 0,0 | 0,0 | | | |

## Legenda

Ove non indicato altrimenti (come di seguito) i dati si intendono validi;F=Impianto non operativo; N=media non valida; D=dati insufficienti; T=calibrazione/manutenzione in corso; A=strumento fuori scansione; U=dato invalidato da utente; Z=dato non acquisito; LDL=valore limite autorizzato;

# RIEPILOGO GIORNALIERO

2017-09-28

**Dati prodotti dal sistema I.E.S. - E.B.C. Srl**

**STAMPA DEL:** 03-10-2017 13:10:37

**Nome Stazione:** CENTRALE GAS CROTONE – ALSTOM2 E111

I valori corretti (Corr.) sono riferiti a 0°C e 1013 mbar, fumi secchi e tenore di Ossigeno del 15%

| Descrizione | Ora | | | | | | | | | | | | | | | | | | | | | | | | | | |
|---|---|---|---|---|---|---|---|---|---|---|---|---|---|---|---|---|---|---|---|---|---|---|---|---|---|---|---|
| | 1 | 2 | 3 | 4 | 5 | 6 | 7 | 8 | 9 | 10 | 11 | 12 | 13 | 14 | 15 | 16 | 17 | 18 | 19 | 20 | 21 | 22 | 23 | 24 | Tot. Giorno | LDL orario | N. sup. LDL orario |
| CO Corr. valore in mg/Nm³ | F | F | F | F | F | F | F | F | F | F | F | F | F | F | F | F | F | F | F | F | F | F | F | F | DG | 125,0 | 0 |
| CO dati validi % | 0,0 | 0,0 | 0,0 | 0,0 | 0,0 | 0,0 | 0,0 | 0,0 | 0,0 | 0,0 | 0,0 | 0,0 | 0,0 | 0,0 | 0,0 | 0,0 | 0,0 | 0,0 | 0,0 | 0,0 | 0,0 | 0,0 | 0,0 | 0,0 | | | |
| NOx Corr. valore in mg/Nm³ | F | F | F | F | F | F | F | F | F | F | F | F | F | F | F | F | F | F | F | F | F | F | F | F | DG | 500,0 | 0 |
| NOx dati validi % | 0,0 | 0,0 | 0,0 | 0,0 | 0,0 | 0,0 | 0,0 | 0,0 | 0,0 | 0,0 | 0,0 | 0,0 | 0,0 | 0,0 | 0,0 | 0,0 | 0,0 | 0,0 | 0,0 | 0,0 | 0,0 | 0,0 | 0,0 | 0,0 | | | |
| O2 valore in % | F | F | F | F | F | F | F | F | F | F | F | F | F | F | F | F | F | F | F | F | F | F | F | F | DG | | |
| O2 dati validi % | 0,0 | 0,0 | 0,0 | 0,0 | 0,0 | 0,0 | 0,0 | 0,0 | 0,0 | 0,0 | 0,0 | 0,0 | 0,0 | 0,0 | 0,0 | 0,0 | 0,0 | 0,0 | 0,0 | 0,0 | 0,0 | 0,0 | 0,0 | 0,0 | | | |
| Temperatura Fumi valore in °C | F | F | F | F | F | F | F | F | F | F | F | F | F | F | F | F | F | F | F | F | F | F | F | F | DG | | |
| Temperatura Fumi dati validi % | 0,0 | 0,0 | 0,0 | 0,0 | 0,0 | 0,0 | 0,0 | 0,0 | 0,0 | 0,0 | 0,0 | 0,0 | 0,0 | 0,0 | 0,0 | 0,0 | 0,0 | 0,0 | 0,0 | 0,0 | 0,0 | 0,0 | 0,0 | 0,0 | | | |
| Portata Umida Norm. valore in Nm³/h | F | F | F | F | F | F | F | F | F | F | F | F | F | F | F | F | F | F | F | F | F | F | F | F | DG | | |
| Portata Umida dati validi % | 0,0 | 0,0 | 0,0 | 0,0 | 0,0 | 0,0 | 0,0 | 0,0 | 0,0 | 0,0 | 0,0 | 0,0 | 0,0 | 0,0 | 0,0 | 0,0 | 0,0 | 0,0 | 0,0 | 0,0 | 0,0 | 0,0 | 0,0 | 0,0 | | | |
| Pressione valore in mBar | F | F | F | F | F | F | F | F | F | F | F | F | F | F | F | F | F | F | F | F | F | F | F | F | DG | | |
| Pressione dati validi % | 0,0 | 0,0 | 0,0 | 0,0 | 0,0 | 0,0 | 0,0 | 0,0 | 0,0 | 0,0 | 0,0 | 0,0 | 0,0 | 0,0 | 0,0 | 0,0 | 0,0 | 0,0 | 0,0 | 0,0 | 0,0 | 0,0 | 0,0 | 0,0 | | | |

## Legenda

Ove non indicato altrimenti (come di seguito) i dati si intendono validi;F=Impianto non operativo; N=media non valida; D=dati insufficienti; T=calibrazione/manutenzione in corso; A=strumento fuori scansione; U=dato invalidato da utente; Z=dato non acquisito; LDL=valore limite autorizzato;

# RIEPILOGO GIORNALIERO

2017-09-29

**Dati prodotti dal sistema I.E.S. - E.B.C. Srl**

**STAMPA DEL:** 03-10-2017 13:10:37

**Nome Stazione:** CENTRALE GAS CROTONE – ALSTOM2 E111

I valori corretti (Corr.) sono riferiti a 0°C e 1013 mbar, fumi secchi e tenore di Ossigeno del 15%

| Descrizione | Ora | | | | | | | | | | | | | | | | | | | | | | | | | | |
|---|---|---|---|---|---|---|---|---|---|---|---|---|---|---|---|---|---|---|---|---|---|---|---|---|---|---|---|
| | 1 | 2 | 3 | 4 | 5 | 6 | 7 | 8 | 9 | 10 | 11 | 12 | 13 | 14 | 15 | 16 | 17 | 18 | 19 | 20 | 21 | 22 | 23 | 24 | Tot. Giorno | LDL orario | N. sup. LDL orario |
| CO Corr. valore in mg/Nm³ | F | F | F | F | F | F | F | F | F | F | F | F | F | F | F | F | F | F | F | F | F | F | F | F | DG | 125,0 | 0 |
| CO dati validi % | 0,0 | 0,0 | 0,0 | 0,0 | 0,0 | 0,0 | 0,0 | 0,0 | 0,0 | 0,0 | 0,0 | 0,0 | 0,0 | 0,0 | 0,0 | 0,0 | 0,0 | 0,0 | 0,0 | 0,0 | 0,0 | 0,0 | 0,0 | 0,0 | | | |
| NOx Corr. valore in mg/Nm³ | F | F | F | F | F | F | F | F | F | F | F | F | F | F | F | F | F | F | F | F | F | F | F | F | DG | 500,0 | 0 |
| NOx dati validi % | 0,0 | 0,0 | 0,0 | 0,0 | 0,0 | 0,0 | 0,0 | 0,0 | 0,0 | 0,0 | 0,0 | 0,0 | 0,0 | 0,0 | 0,0 | 0,0 | 0,0 | 0,0 | 0,0 | 0,0 | 0,0 | 0,0 | 0,0 | 0,0 | | | |
| O2 valore in % | F | F | F | F | F | F | F | F | F | F | F | F | F | F | F | F | F | F | F | F | F | F | F | F | DG | | |
| O2 dati validi % | 0,0 | 0,0 | 0,0 | 0,0 | 0,0 | 0,0 | 0,0 | 0,0 | 0,0 | 0,0 | 0,0 | 0,0 | 0,0 | 0,0 | 0,0 | 0,0 | 0,0 | 0,0 | 0,0 | 0,0 | 0,0 | 0,0 | 0,0 | 0,0 | | | |
| Temperatura Fumi valore in °C | F | F | F | F | F | F | F | F | F | F | F | F | F | F | F | F | F | F | F | F | F | F | F | F | DG | | |
| Temperatura Fumi dati validi % | 0,0 | 0,0 | 0,0 | 0,0 | 0,0 | 0,0 | 0,0 | 0,0 | 0,0 | 0,0 | 0,0 | 0,0 | 0,0 | 0,0 | 0,0 | 0,0 | 0,0 | 0,0 | 0,0 | 0,0 | 0,0 | 0,0 | 0,0 | 0,0 | | | |
| Portata Umida Norm. valore in Nm³/h | F | F | F | F | F | F | F | F | F | F | F | F | F | F | F | F | F | F | F | F | F | F | F | F | DG | | |
| Portata Umida dati validi % | 0,0 | 0,0 | 0,0 | 0,0 | 0,0 | 0,0 | 0,0 | 0,0 | 0,0 | 0,0 | 0,0 | 0,0 | 0,0 | 0,0 | 0,0 | 0,0 | 0,0 | 0,0 | 0,0 | 0,0 | 0,0 | 0,0 | 0,0 | 0,0 | | | |
| Pressione valore in mBar | F | F | F | F | F | F | F | F | F | F | F | F | F | F | F | F | F | F | F | F | F | F | F | F | DG | | |
| Pressione dati validi % | 0,0 | 0,0 | 0,0 | 0,0 | 0,0 | 0,0 | 0,0 | 0,0 | 0,0 | 0,0 | 0,0 | 0,0 | 0,0 | 0,0 | 0,0 | 0,0 | 0,0 | 0,0 | 0,0 | 0,0 | 0,0 | 0,0 | 0,0 | 0,0 | | | |

## Legenda

Ove non indicato altrimenti (come di seguito) i dati si intendono validi;F=Impianto non operativo; N=media non valida; D=dati insufficienti; T=calibrazione/manutenzione in corso; A=strumento fuori scansione; U=dato invalidato da utente; Z=dato non acquisito; LDL=valore limite autorizzato;

# RIEPILOGO GIORNALIERO

2017-09-30

**Dati prodotti dal sistema I.E.S. - E.B.C. Srl**

**STAMPA DEL:** 03-10-2017 13:10:38

**Nome Stazione:** CENTRALE GAS CROTONE – ALSTOM2 E111

I valori corretti (Corr.) sono riferiti a 0°C e 1013 mbar, fumi secchi e tenore di Ossigeno del 15%

| Descrizione | Ora | | | | | | | | | | | | | | | | | | | | | | | | | | |
|---|---|---|---|---|---|---|---|---|---|---|---|---|---|---|---|---|---|---|---|---|---|---|---|---|---|---|---|
| | 1 | 2 | 3 | 4 | 5 | 6 | 7 | 8 | 9 | 10 | 11 | 12 | 13 | 14 | 15 | 16 | 17 | 18 | 19 | 20 | 21 | 22 | 23 | 24 | Tot. Giorno | LDL orario | N. sup. LDL orario |
| CO Corr. valore in mg/Nm³ | F | F | F | F | F | F | F | F | F | F | F | F | F | F | F | F | F | F | F | F | F | F | F | F | DG | 125,0 | 0 |
| CO dati validi % | 0,0 | 0,0 | 0,0 | 0,0 | 0,0 | 0,0 | 0,0 | 0,0 | 0,0 | 0,0 | 0,0 | 0,0 | 0,0 | 0,0 | 0,0 | 0,0 | 0,0 | 0,0 | 0,0 | 0,0 | 0,0 | 0,0 | 0,0 | 0,0 | | | |
| NOx Corr. valore in mg/Nm³ | F | F | F | F | F | F | F | F | F | F | F | F | F | F | F | F | F | F | F | F | F | F | F | F | DG | 500,0 | 0 |
| NOx dati validi % | 0,0 | 0,0 | 0,0 | 0,0 | 0,0 | 0,0 | 0,0 | 0,0 | 0,0 | 0,0 | 0,0 | 0,0 | 0,0 | 0,0 | 0,0 | 0,0 | 0,0 | 0,0 | 0,0 | 0,0 | 0,0 | 0,0 | 0,0 | 0,0 | | | |
| O2 valore in % | F | F | F | F | F | F | F | F | F | F | F | F | F | F | F | F | F | F | F | F | F | F | F | F | DG | | |
| O2 dati validi % | 0,0 | 0,0 | 0,0 | 0,0 | 0,0 | 0,0 | 0,0 | 0,0 | 0,0 | 0,0 | 0,0 | 0,0 | 0,0 | 0,0 | 0,0 | 0,0 | 0,0 | 0,0 | 0,0 | 0,0 | 0,0 | 0,0 | 0,0 | 0,0 | | | |
| Temperatura Fumi valore in °C | F | F | F | F | F | F | F | F | F | F | F | F | F | F | F | F | F | F | F | F | F | F | F | F | DG | | |
| Temperatura Fumi dati validi % | 0,0 | 0,0 | 0,0 | 0,0 | 0,0 | 0,0 | 0,0 | 0,0 | 0,0 | 0,0 | 0,0 | 0,0 | 0,0 | 0,0 | 0,0 | 0,0 | 0,0 | 0,0 | 0,0 | 0,0 | 0,0 | 0,0 | 0,0 | 0,0 | | | |
| Portata Umida Norm. valore in Nm³/h | F | F | F | F | F | F | F | F | F | F | F | F | F | F | F | F | F | F | F | F | F | F | F | F | DG | | |
| Portata Umida dati validi % | 0,0 | 0,0 | 0,0 | 0,0 | 0,0 | 0,0 | 0,0 | 0,0 | 0,0 | 0,0 | 0,0 | 0,0 | 0,0 | 0,0 | 0,0 | 0,0 | 0,0 | 0,0 | 0,0 | 0,0 | 0,0 | 0,0 | 0,0 | 0,0 | | | |
| Pressione valore in mBar | F | F | F | F | F | F | F | F | F | F | F | F | F | F | F | F | F | F | F | F | F | F | F | F | DG | | |
| Pressione dati validi % | 0,0 | 0,0 | 0,0 | 0,0 | 0,0 | 0,0 | 0,0 | 0,0 | 0,0 | 0,0 | 0,0 | 0,0 | 0,0 | 0,0 | 0,0 | 0,0 | 0,0 | 0,0 | 0,0 | 0,0 | 0,0 | 0,0 | 0,0 | 0,0 | | | |

## Legenda

Ove non indicato altrimenti (come di seguito) i dati si intendono validi;F=Impianto non operativo; N=media non valida; D=dati insufficienti; T=calibrazione/manutenzione in corso; A=strumento fuori scansione; U=dato invalidato da utente; Z=dato non acquisito; LDL=valore limite autorizzato;

E.B.C. Srl Unipersonale
Environment Building Corporation

Via dell'Edilizia snc - 85100 Potenza **P.IVA** 01623800768 **Web:** www.ebcsrl.it **email:** info@ebcsrl.it **tel/FAX** 0971.54768

# MONITORAGGIO AMBIENTALE
# IN CONTINUO
# DI PARAMETRI METEOROLOGICI

## CENTRALINA METEOROLOGICA
## CENTRALE GAS CROTONE

E.B.C. Srl Unipersonale
Environment Building Corporation
Via dell'Edilizia snc - 85100 Potenza **P.IVA** 01623800768 **Web:** www.ebcsrl.it **email:** info@ebcsrl.it **tel/FAX** 0971.54768

**MONITORAGGIO PARAMETRI METEOROLOGICI PRESSO LA STAZIONE DI MONITORAGGIO DELLA CENTRALE GAS CROTONE**

**PERIODO DI RIFERIMENTO: SETTEMBRE 2017**

Sono stati monitorati i seguenti parametri meteorologici:
temperatura dell'aria; pressione atmosferica; umidità relativa; precipitazioni; radiazione solare globale; velocità del vento; direzione di provenienza del vento.

**Strumentazione utilizzata**

Centralina meteorologica: LSI Lastem costituita da:
Sensore barometrico, modello DQA240.1, s/n. R912626
Sonda Taco-Gonio Anemometrica, modello DNA021, s/n. I1001639
Sensore termoigrometrico, modello DMA572.1#S, s/n. AL1001399
Pluviometro, modello DQA130, s/n. PA0911137
Piranometro, modello DPA 153#S, s/n. V907414
Acquisitore dati, modello E-Log (ELO105), s/n.11100711

**Riepilogo medie mensili dei parametri meteorologici**

Temperatura dell'aria = **22,3 °C**
Pressione atmosferica = **1010 hPa**
Umidità relativa = **58 %**
Precipitazioni, Totale nel Mese = **48,5 mm**
Radiazione solare globale = **232 W/m$^2$**
Velocità del vento = **0,1 m/s**

Si allegano i seguenti rapporti:

- Grafici orari di tutti i dati.
- Tabelle orarie di tutti i dati

Tutti i valori sono da intendersi riferiti all'ora solare.

**STAZIONE:** **CENTRALE GAS CROTONE – METEO - Crotone**

**Periodo:** **Settembre 2017**

**PARAMETRO:** **Direzione Vento**

**Grafico Media oraria**

**STAMPA DEL:** 03-10-2017 13:14:50

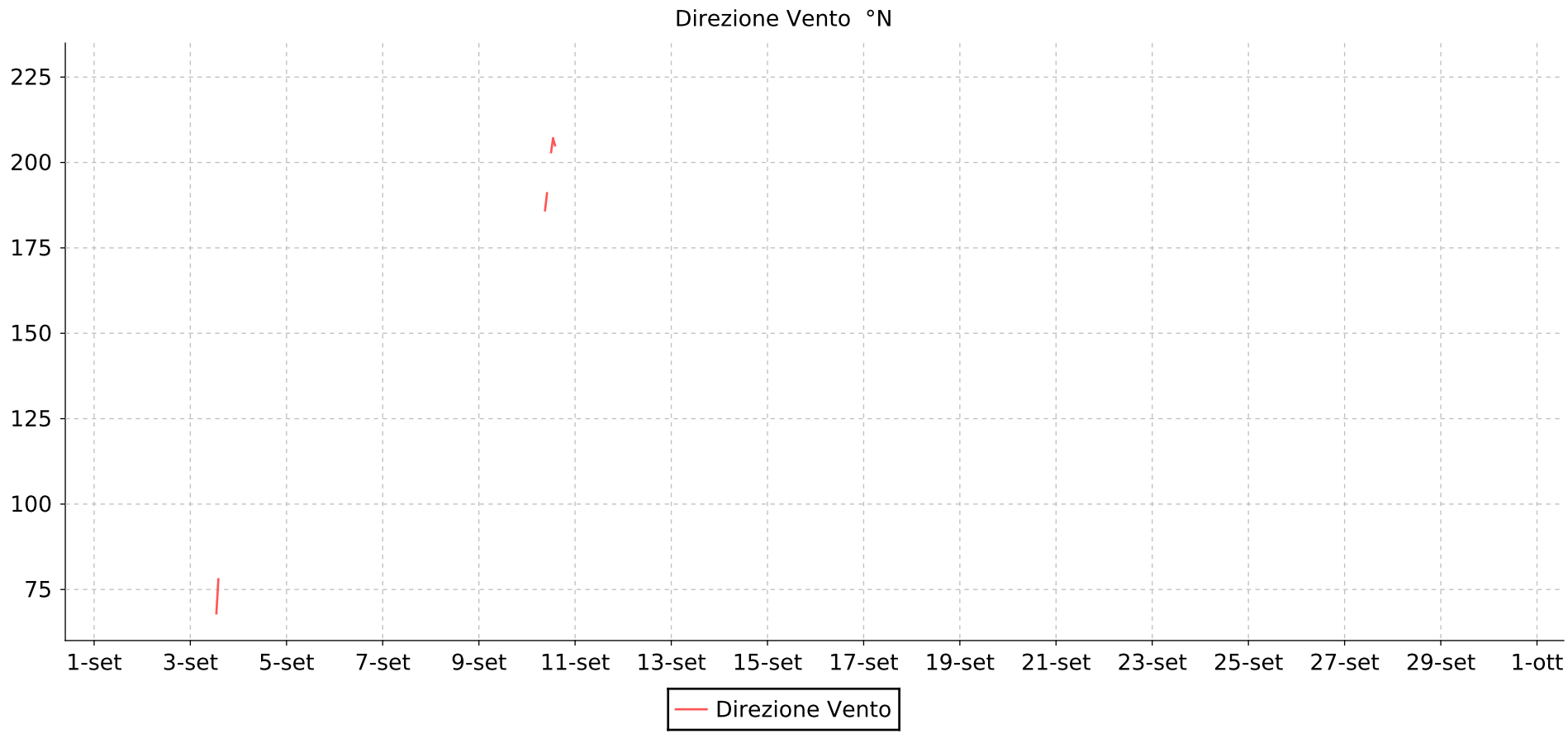

**STAZIONE:** **CENTRALE GAS CROTONE – METEO - Crotone**

# MEDIE ORARIE

**PARAMETRO :** **Direzione Vento** **Settembre** **2017** **STAMPA DEL:** 03-10-2017 13:14:32

Tutti i valori riportati si intendono espressi in °N (direzione di provenienza del vento)

| | Giorno | | | | | | | | | | | | | | | | | | | | | | | | | | | | | | |
|---|---|---|---|---|---|---|---|---|---|---|---|---|---|---|---|---|---|---|---|---|---|---|---|---|---|---|---|---|---|---|---|
| **ORA** | **01** | **02** | **03** | **04** | **05** | **06** | **07** | **08** | **09** | **10** | **11** | **12** | **13** | **14** | **15** | **16** | **17** | **18** | **19** | **20** | **21** | **22** | **23** | **24** | **25** | **26** | **27** | **28** | **29** | **30** | **31** |
| 01 | C | C | C | C | C | C | C | C | C | C | C | C | C | C | C | C | C | C | C | C | C | C | C | C | C | C | C | C | C | C | |
| 02 | C | C | C | C | C | C | C | C | C | C | C | C | C | C | C | C | C | C | C | C | C | C | C | C | C | C | C | C | C | C | |
| 03 | C | C | C | C | C | C | C | C | C | C | C | C | C | C | C | C | C | C | C | C | C | C | C | C | C | C | C | C | C | C | |
| 04 | C | C | C | C | C | C | C | C | C | C | C | C | C | C | C | C | C | C | C | C | C | C | C | C | C | C | C | C | C | C | |
| 05 | C | C | C | C | C | C | C | C | C | C | C | C | C | C | C | C | C | C | C | C | C | C | C | C | C | C | C | C | C | C | |
| 06 | C | C | C | C | C | C | C | C | C | C | C | C | C | C | C | C | C | C | C | C | C | C | C | C | C | C | C | C | C | C | |
| 07 | C | C | C | C | C | C | C | C | C | C | C | C | C | C | C | C | C | C | C | C | C | C | C | C | C | C | C | C | C | C | |
| 08 | C | C | C | C | C | C | C | C | C | C | 161 | C | C | C | C | C | C | C | C | C | C | C | C | C | C | C | C | C | C | C | |
| 09 | C | C | C | C | C | C | C | C | C | C | C | C | C | C | C | C | C | C | C | C | C | C | C | C | C | C | C | C | C | C | |
| 10 | C | C | C | C | C | C | C | C | C | 186 | C | C | C | C | C | C | C | C | C | C | C | C | C | C | C | C | C | C | C | C | |
| 11 | C | C | C | C | C | C | C | C | C | 191 | C | C | C | C | C | C | C | C | C | C | C | C | C | C | C | C | C | C | C | C | |
| 12 | C | C | C | C | C | C | C | C | C | C | C | C | C | C | C | C | C | C | C | C | C | C | C | C | C | C | C | C | C | C | |
| 13 | C | C | C | C | C | C | C | 111 | C | 203 | 227 | C | C | C | C | C | C | C | C | C | C | C | C | C | C | C | C | C | C | C | |
| 14 | C | C | 68 | C | C | C | C | C | C | 207 | C | C | T | C | C | C | C | C | C | C | C | C | C | C | C | C | C | C | C | C | |
| 15 | C | C | 78 | C | C | C | C | C | C | 205 | 221 | C | C | C | C | C | C | C | C | C | C | C | C | C | C | C | C | C | C | C | |
| 16 | C | C | C | C | C | C | C | C | C | C | C | C | C | C | C | C | C | C | C | C | C | C | C | C | C | C | C | C | C | C | |
| 17 | C | C | C | C | C | C | C | C | C | 203 | C | C | C | C | C | C | C | C | C | C | C | C | C | C | C | C | C | C | C | C | |
| 18 | C | C | C | C | C | C | C | C | C | C | C | C | C | C | C | C | C | C | C | C | C | C | C | C | C | C | C | C | C | C | |
| 19 | C | C | C | C | C | C | C | C | C | C | C | C | C | C | C | C | C | C | C | C | C | C | C | C | C | C | C | C | C | C | |
| 20 | C | C | C | C | C | C | C | C | C | C | C | C | C | C | C | C | C | C | C | C | C | C | C | C | C | C | C | C | C | C | |
| 21 | C | C | C | C | C | C | C | C | C | C | C | C | C | C | C | C | C | C | C | C | C | C | C | C | C | C | C | C | C | C | |
| 22 | C | C | C | C | C | C | C | C | C | C | C | C | C | C | C | C | C | C | C | C | C | C | C | C | C | C | C | C | C | C | |
| 23 | C | C | C | C | C | C | C | C | C | C | C | C | C | C | C | C | C | C | C | C | C | C | C | C | C | C | C | C | C | C | |
| 24 | C | C | C | C | C | C | C | C | C | C | C | C | C | C | C | C | C | C | C | C | C | C | C | C | C | C | C | C | C | C | |

**LEGENDA** K=media valida; N=media non valida; T=calibrazione/manutenzione in corso; A=strumento fuori scansione; U=dato invalidato da utente; Z=dato non acquisito;C=calma di vento (V<0.3m/s)

**STAZIONE:** **CENTRALE GAS CROTONE – METEO - Crotone**

**Periodo:** **Settembre 2017**

**PARAMETRO:** **Velocita Vento**

**Grafico Media oraria**

**STAMPA DEL:** 03-10-2017 13:14:49

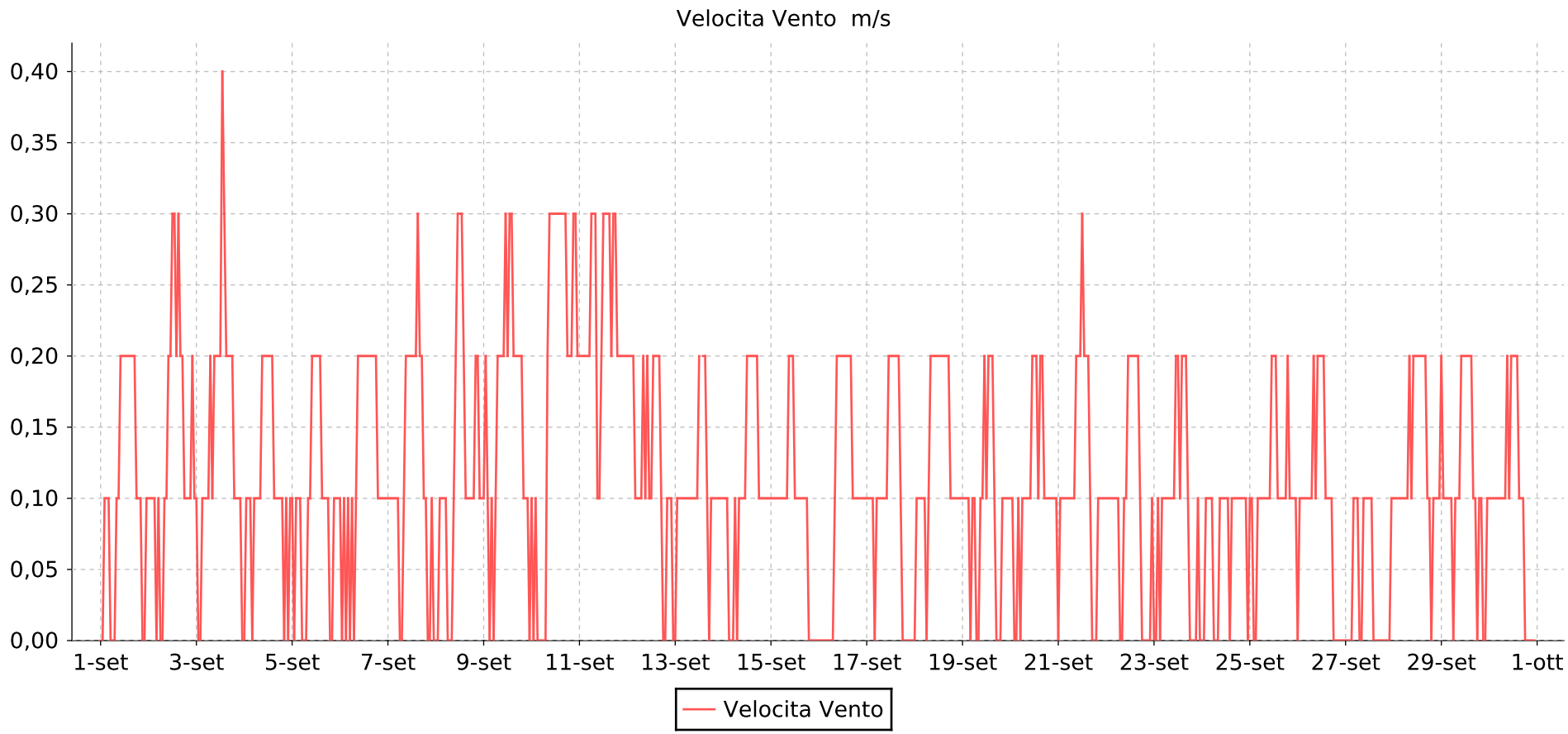

**STAZIONE:** **CENTRALE GAS CROTONE – METEO - Crotone**

# MEDIE ORARIE

**PARAMETRO :** **Velocita Vento** **Settembre** **2017** **STAMPA DEL:** 03-10-2017 13:14:32

Tutti i valori riportati si intendono espressi in m/s

| | Giorno | | | | | | | | | | | | | | | | | | | | | | | | | | | | | | |
|---|---|---|---|---|---|---|---|---|---|---|---|---|---|---|---|---|---|---|---|---|---|---|---|---|---|---|---|---|---|---|---|
| **ORA** | **01** | **02** | **03** | **04** | **05** | **06** | **07** | **08** | **09** | **10** | **11** | **12** | **13** | **14** | **15** | **16** | **17** | **18** | **19** | **20** | **21** | **22** | **23** | **24** | **25** | **26** | **27** | **28** | **29** | **30** | **31** |
| 01 | 0,0 | 0,1 | 0,1 | 0,0 | 0,1 | 0,1 | 0,1 | 0,0 | 0,1 | 0,1 | 0,2 | 0,2 | 0,0 | 0,1 | 0,1 | 0,0 | 0,1 | 0,0 | 0,1 | 0,1 | 0,0 | 0,1 | 0,0 | 0,0 | 0,1 | 0,0 | 0,0 | 0,1 | 0,2 | 0,1 | |
| 02 | 0,0 | 0,1 | 0,0 | 0,1 | 0,0 | 0,0 | 0,1 | 0,0 | 0,2 | 0,0 | 0,2 | 0,2 | 0,1 | 0,1 | 0,1 | 0,0 | 0,1 | 0,1 | 0,1 | 0,1 | 0,1 | 0,1 | 0,0 | 0,0 | 0,1 | 0,1 | 0,0 | 0,1 | 0,1 | 0,1 | |
| 03 | 0,1 | 0,1 | 0,0 | 0,1 | 0,1 | 0,1 | 0,1 | 0,1 | 0,1 | 0,1 | 0,2 | 0,2 | 0,1 | 0,1 | 0,1 | 0,0 | 0,1 | 0,1 | 0,1 | 0,0 | 0,1 | 0,1 | 0,1 | 0,1 | 0,0 | 0,1 | 0,0 | 0,1 | 0,1 | 0,1 | |
| 04 | 0,1 | 0,1 | 0,1 | 0,1 | 0,1 | 0,0 | 0,1 | 0,1 | 0,0 | 0,0 | 0,2 | 0,2 | 0,1 | 0,0 | 0,1 | 0,0 | 0,1 | 0,1 | 0,1 | 0,0 | 0,1 | 0,1 | 0,0 | 0,1 | 0,0 | 0,1 | 0,0 | 0,1 | 0,1 | 0,1 | |
| 05 | 0,1 | 0,0 | 0,1 | 0,0 | 0,1 | 0,1 | 0,1 | 0,1 | 0,1 | 0,0 | 0,2 | 0,1 | 0,1 | 0,0 | 0,1 | 0,0 | 0,0 | 0,1 | 0,0 | 0,1 | 0,1 | 0,1 | 0,1 | 0,1 | 0,1 | 0,1 | 0,1 | 0,1 | 0,1 | 0,1 | |
| 06 | 0,0 | 0,1 | 0,1 | 0,1 | 0,0 | 0,0 | 0,1 | 0,1 | 0,0 | 0,0 | 0,2 | 0,1 | 0,1 | 0,0 | 0,1 | 0,0 | 0,1 | 0,1 | 0,1 | 0,0 | 0,1 | 0,1 | 0,1 | 0,1 | 0,1 | 0,1 | 0,1 | 0,1 | 0,1 | 0,1 | |
| 07 | 0,0 | 0,0 | 0,1 | 0,1 | 0,0 | 0,1 | 0,0 | 0,0 | 0,1 | 0,0 | 0,3 | 0,1 | 0,1 | 0,1 | 0,1 | 0,0 | 0,1 | 0,0 | 0,1 | 0,1 | 0,1 | 0,1 | 0,1 | 0,0 | 0,1 | 0,1 | 0,1 | 0,1 | 0,0 | 0,1 | |
| 08 | 0,0 | 0,0 | 0,2 | 0,1 | 0,0 | 0,0 | 0,0 | 0,0 | 0,2 | 0,0 | 0,3 | 0,1 | 0,1 | 0,0 | 0,1 | 0,0 | 0,1 | 0,1 | 0,0 | 0,1 | 0,1 | 0,0 | 0,1 | 0,0 | 0,1 | 0,1 | 0,0 | 0,1 | 0,1 | 0,1 | |
| 09 | 0,1 | 0,1 | 0,1 | 0,1 | 0,1 | 0,1 | 0,1 | 0,0 | 0,2 | 0,2 | 0,3 | 0,2 | 0,1 | 0,1 | 0,1 | 0,1 | 0,1 | 0,2 | 0,0 | 0,1 | 0,1 | 0,0 | 0,1 | 0,0 | 0,1 | 0,2 | 0,0 | 0,2 | 0,1 | 0,1 | |
| 10 | 0,1 | 0,1 | 0,2 | 0,2 | 0,1 | 0,2 | 0,2 | 0,1 | 0,2 | 0,3 | 0,1 | 0,1 | 0,1 | 0,1 | 0,2 | 0,2 | 0,1 | 0,2 | 0,1 | 0,1 | 0,2 | 0,1 | 0,1 | 0,1 | 0,1 | 0,1 | 0,1 | 0,1 | 0,1 | 0,2 | |
| 11 | 0,2 | 0,2 | 0,2 | 0,2 | 0,2 | 0,2 | 0,2 | 0,2 | 0,2 | 0,3 | 0,1 | 0,2 | 0,1 | 0,1 | 0,2 | 0,2 | 0,1 | 0,2 | 0,1 | 0,1 | 0,2 | 0,1 | 0,1 | 0,1 | 0,1 | 0,2 | 0,1 | 0,2 | 0,2 | 0,1 | |
| 12 | 0,2 | 0,2 | 0,2 | 0,2 | 0,2 | 0,2 | 0,2 | 0,3 | 0,3 | 0,3 | 0,2 | 0,1 | 0,1 | 0,1 | 0,2 | 0,2 | 0,2 | 0,2 | 0,2 | 0,2 | 0,2 | 0,2 | 0,2 | 0,1 | 0,2 | 0,2 | 0,1 | 0,2 | 0,2 | 0,2 | |
| 13 | 0,2 | 0,3 | 0,2 | 0,2 | 0,2 | 0,2 | 0,2 | 0,3 | 0,2 | 0,3 | 0,3 | 0,1 | 0,2 | 0,2 | 0,1 | 0,2 | 0,2 | 0,2 | 0,1 | 0,2 | 0,3 | 0,2 | 0,2 | 0,1 | 0,2 | 0,2 | 0,1 | 0,2 | 0,2 | 0,2 | |
| 14 | 0,2 | 0,3 | 0,4 | 0,2 | 0,2 | 0,2 | 0,2 | 0,3 | 0,3 | 0,3 | 0,3 | 0,2 | T | 0,2 | 0,1 | 0,2 | 0,2 | 0,2 | 0,2 | 0,2 | 0,2 | 0,2 | 0,1 | 0,1 | 0,2 | 0,2 | 0,1 | 0,2 | 0,2 | 0,2 | |
| 15 | 0,2 | 0,2 | 0,3 | 0,2 | 0,2 | 0,2 | 0,2 | 0,2 | 0,3 | 0,3 | 0,3 | 0,2 | 0,2 | 0,2 | 0,1 | 0,2 | 0,2 | 0,2 | 0,2 | 0,1 | 0,2 | 0,2 | 0,2 | 0,0 | 0,1 | 0,1 | 0,0 | 0,2 | 0,2 | 0,2 | |
| 16 | 0,2 | 0,3 | 0,2 | 0,1 | 0,1 | 0,2 | 0,3 | 0,1 | 0,2 | 0,3 | 0,3 | 0,2 | 0,2 | 0,2 | 0,1 | 0,2 | 0,2 | 0,2 | 0,2 | 0,2 | 0,2 | 0,2 | 0,2 | 0,1 | 0,1 | 0,1 | 0,0 | 0,2 | 0,2 | 0,1 | |
| 17 | 0,2 | 0,2 | 0,2 | 0,1 | 0,1 | 0,2 | 0,2 | 0,1 | 0,2 | 0,3 | 0,2 | 0,2 | 0,1 | 0,2 | 0,1 | 0,2 | 0,2 | 0,2 | 0,1 | 0,2 | 0,1 | 0,2 | 0,2 | 0,1 | 0,1 | 0,1 | 0,0 | 0,2 | 0,1 | 0,1 | |
| 18 | 0,2 | 0,2 | 0,2 | 0,1 | 0,1 | 0,2 | 0,2 | 0,1 | 0,2 | 0,3 | 0,3 | 0,1 | 0,0 | 0,2 | 0,1 | 0,1 | 0,1 | 0,2 | 0,0 | 0,1 | 0,0 | 0,1 | 0,1 | 0,1 | 0,1 | 0,1 | 0,0 | 0,1 | 0,1 | 0,1 | |
| 19 | 0,1 | 0,1 | 0,2 | 0,1 | 0,1 | 0,2 | 0,1 | 0,1 | 0,2 | 0,2 | 0,3 | 0,0 | 0,1 | 0,1 | 0,1 | 0,1 | 0,0 | 0,1 | 0,0 | 0,1 | 0,0 | 0,0 | 0,0 | 0,1 | 0,1 | 0,0 | 0,0 | 0,1 | 0,0 | 0,0 | |
| 20 | 0,1 | 0,1 | 0,1 | 0,1 | 0,0 | 0,1 | 0,1 | 0,1 | 0,2 | 0,2 | 0,2 | 0,0 | 0,1 | 0,1 | 0,0 | 0,1 | 0,0 | 0,1 | 0,0 | 0,1 | 0,0 | 0,0 | 0,0 | 0,1 | 0,2 | 0,0 | 0,0 | 0,0 | 0,1 | 0,0 | |
| 21 | 0,1 | 0,1 | 0,1 | 0,0 | 0,0 | 0,1 | 0,0 | 0,2 | 0,1 | 0,2 | 0,2 | 0,1 | 0,1 | 0,1 | 0,0 | 0,1 | 0,0 | 0,1 | 0,1 | 0,1 | 0,1 | 0,0 | 0,0 | 0,1 | 0,1 | 0,0 | 0,0 | 0,1 | 0,1 | 0,0 | |
| 22 | 0,0 | 0,1 | 0,1 | 0,1 | 0,1 | 0,1 | 0,0 | 0,2 | 0,1 | 0,3 | 0,2 | 0,1 | 0,1 | 0,1 | 0,0 | 0,1 | 0,0 | 0,1 | 0,1 | 0,1 | 0,1 | 0,0 | 0,0 | 0,1 | 0,1 | 0,0 | 0,0 | 0,1 | 0,0 | 0,0 | |
| 23 | 0,0 | 0,2 | 0,1 | 0,0 | 0,1 | 0,1 | 0,1 | 0,1 | 0,1 | 0,3 | 0,2 | 0,1 | 0,1 | 0,1 | 0,0 | 0,1 | 0,0 | 0,1 | 0,1 | 0,1 | 0,1 | 0,0 | 0,1 | 0,1 | 0,1 | 0,0 | 0,0 | 0,1 | 0,0 | 0,0 | |
| 24 | 0,1 | 0,1 | 0,0 | 0,1 | 0,1 | 0,1 | 0,0 | 0,1 | 0,0 | 0,2 | 0,2 | 0,0 | 0,1 | 0,1 | 0,0 | 0,1 | 0,0 | 0,1 | 0,1 | 0,1 | 0,1 | 0,1 | 0,0 | 0,0 | 0,1 | 0,0 | 0,1 | 0,1 | 0,1 | 0,0 | |

**LEGENDA** K=media valida; N=media non valida; T=calibrazione/manutenzione in corso; A=strumento fuori scansione; U=dato invalidato da utente; Z=dato non acquisito;C=calma di vento (V<0.3m/s)

**STAZIONE:** **CENTRALE GAS CROTONE – METEO - Crotone**

**Periodo:** **Settembre 2017**

**PARAMETRO:** **Pressione**

**Grafico Media oraria**

**STAMPA DEL:** 03-10-2017 13:14:47

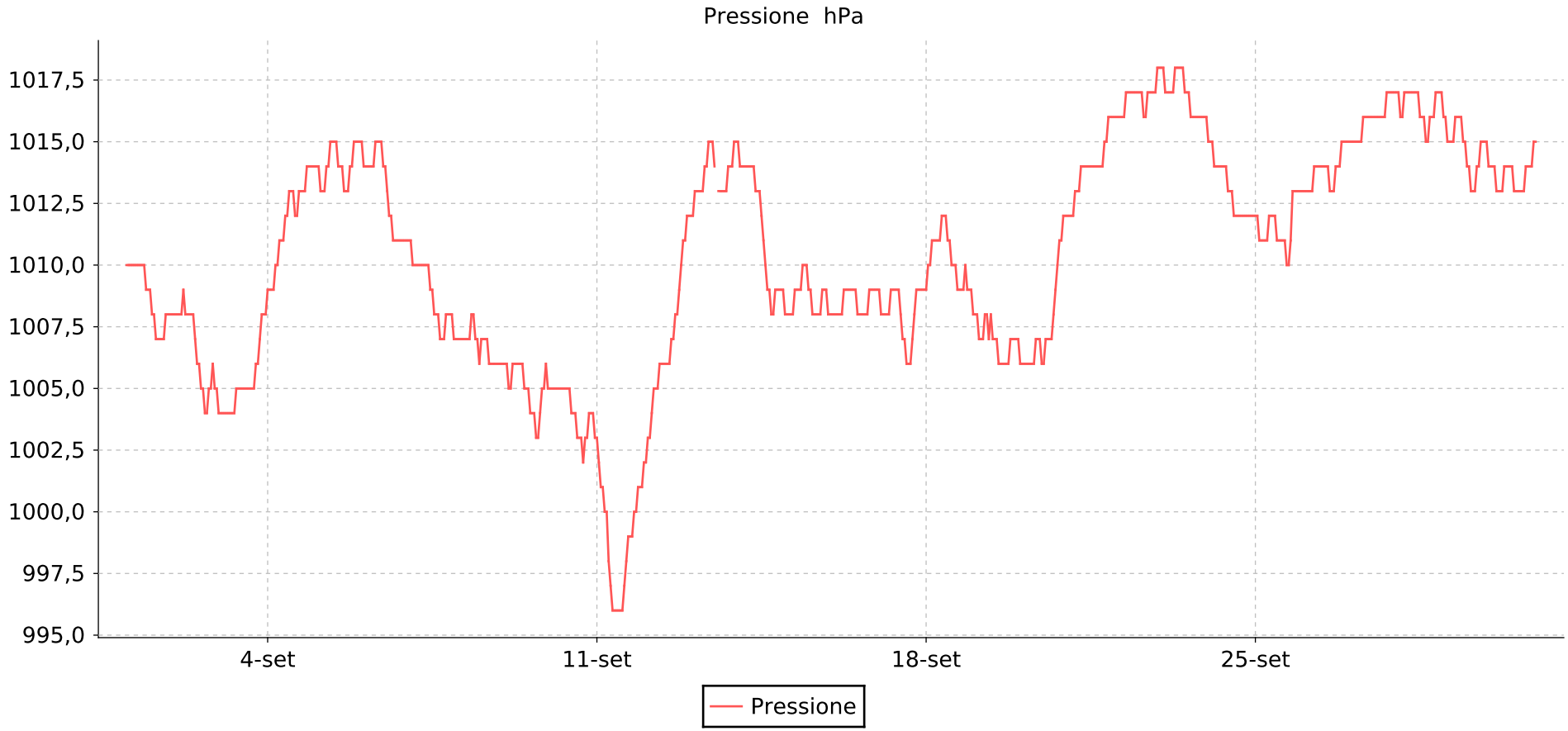

**STAZIONE:** **CENTRALE GAS CROTONE – METEO - Crotone**

# MEDIE ORARIE

**PARAMETRO :** **Pressione** **Settembre** **2017** **STAMPA DEL:** 03-10-2017 13:14:31

Tutti i valori riportati si intendono espressi in hPa

| | Giorno | | | | | | | | | | | | | | | | | | | | | | | | | | | | | |
|---|---|---|---|---|---|---|---|---|---|---|---|---|---|---|---|---|---|---|---|---|---|---|---|---|---|---|---|---|---|---|
| **ORA** | **01** | **02** | **03** | **04** | **05** | **06** | **07** | **08** | **09** | **10** | **11** | **12** | **13** | **14** | **15** | **16** | **17** | **18** | **19** | **20** | **21** | **22** | **23** | **24** | **25** | **26** | **27** | **28** | **29** | **30** | **31** |
| 01 | 1010 | 1008 | 1004 | 1009 | 1014 | 1015 | 1011 | 1007 | 1006 | 1005 | 1003 | 1002 | 1012 | 1015 | 1008 | 1008 | 1009 | 1009 | 1008 | 1006 | 1012 | 1016 | 1018 | 1015 | 1012 | 1013 | 1015 | 1017 | 1016 | 1014 | |
| 02 | 1010 | 1008 | 1004 | 1009 | 1014 | 1014 | 1011 | 1007 | 1006 | 1005 | 1002 | 1002 | 1012 | 1014 | 1008 | 1008 | 1008 | 1010 | 1008 | 1006 | 1012 | 1016 | 1018 | 1015 | 1012 | 1013 | 1015 | 1017 | 1016 | 1014 | |
| 03 | 1010 | 1008 | 1004 | 1009 | 1014 | 1014 | 1010 | 1007 | 1006 | 1005 | 1001 | 1003 | 1013 | 1014 | 1008 | 1008 | 1008 | 1010 | 1008 | 1006 | 1012 | 1016 | 1017 | 1015 | 1011 | 1013 | 1015 | 1016 | 1015 | 1014 | |
| 04 | 1010 | 1008 | 1004 | 1009 | 1013 | 1014 | 1010 | 1007 | 1005 | 1005 | 1001 | 1003 | 1013 | 1014 | 1008 | 1008 | 1008 | 1011 | 1007 | 1006 | 1012 | 1016 | 1017 | 1014 | 1011 | 1013 | 1015 | 1016 | 1015 | 1013 | |
| 05 | 1010 | 1008 | 1004 | 1010 | 1013 | 1014 | 1010 | 1007 | 1005 | 1005 | 1000 | 1004 | 1013 | 1014 | 1008 | 1008 | 1008 | 1011 | 1007 | 1006 | 1013 | 1016 | 1017 | 1014 | 1011 | 1013 | 1015 | 1017 | 1015 | 1013 | |
| 06 | 1010 | 1009 | 1004 | 1010 | 1013 | 1014 | 1010 | 1007 | 1006 | 1005 | 1000 | 1005 | 1013 | 1014 | 1009 | 1008 | 1008 | 1011 | 1007 | 1006 | 1013 | 1016 | 1017 | 1014 | 1011 | 1013 | 1015 | 1017 | 1015 | 1013 | |
| 07 | 1010 | 1008 | 1004 | 1011 | 1014 | 1014 | 1010 | 1007 | 1006 | 1005 | 998 | 1005 | 1013 | 1014 | 1009 | 1009 | 1009 | 1011 | 1008 | 1006 | 1013 | 1017 | 1017 | 1014 | 1011 | 1014 | 1015 | 1017 | 1016 | 1013 | |
| 08 | 1010 | 1008 | 1004 | 1011 | 1014 | 1015 | 1010 | 1007 | 1006 | 1005 | 997 | 1005 | 1014 | 1014 | 1009 | 1009 | 1009 | 1011 | 1008 | 1006 | 1014 | 1017 | 1018 | 1014 | 1012 | 1014 | 1016 | 1017 | 1016 | 1014 | |
| 09 | 1010 | 1008 | 1005 | 1011 | 1015 | 1015 | 1010 | 1008 | 1006 | 1005 | 996 | 1006 | 1014 | 1014 | 1009 | 1009 | 1009 | 1012 | 1007 | 1007 | 1014 | 1017 | 1018 | 1014 | 1012 | 1014 | 1016 | 1017 | 1016 | 1014 | |
| 10 | 1010 | 1008 | 1005 | 1012 | 1015 | 1015 | 1010 | 1008 | 1006 | 1005 | 996 | 1006 | 1015 | 1013 | 1010 | 1009 | 1009 | 1012 | 1008 | 1007 | 1014 | 1017 | 1018 | 1014 | 1012 | 1014 | 1016 | 1017 | 1016 | 1014 | |
| 11 | 1009 | 1008 | 1005 | 1012 | 1015 | 1015 | 1010 | 1007 | 1006 | 1005 | 996 | 1006 | 1015 | 1013 | 1010 | 1009 | 1009 | 1012 | 1007 | 1007 | 1014 | 1017 | 1018 | 1013 | 1012 | 1014 | 1016 | 1017 | 1015 | 1014 | |
| 12 | 1009 | 1007 | 1005 | 1013 | 1015 | 1014 | 1009 | 1007 | 1005 | 1004 | 996 | 1006 | 1015 | 1013 | 1010 | 1009 | 1008 | 1011 | 1007 | 1006 | 1014 | 1017 | 1018 | 1013 | 1011 | 1014 | 1016 | 1017 | 1015 | 1014 | |
| 13 | 1009 | 1006 | 1005 | 1013 | 1014 | 1014 | 1009 | 1006 | 1005 | 1004 | 996 | 1006 | 1014 | 1012 | 1009 | 1009 | 1007 | 1011 | 1007 | 1006 | 1014 | 1017 | 1017 | 1013 | 1011 | 1014 | 1016 | 1016 | 1014 | 1013 | |
| 14 | 1008 | 1006 | 1005 | 1013 | 1014 | 1013 | 1008 | 1007 | 1005 | 1004 | 996 | 1006 | T | 1011 | 1009 | 1008 | 1007 | 1010 | 1006 | 1007 | 1014 | 1017 | 1017 | 1012 | 1011 | 1014 | 1016 | 1016 | 1014 | 1013 | |
| 15 | 1008 | 1005 | 1005 | 1012 | 1014 | 1012 | 1008 | 1007 | 1004 | 1003 | 997 | 1007 | 1013 | 1010 | 1008 | 1008 | 1006 | 1010 | 1006 | 1007 | 1014 | 1017 | 1017 | 1012 | 1011 | 1013 | 1016 | 1016 | 1013 | 1013 | |
| 16 | 1007 | 1005 | 1005 | 1012 | 1013 | 1012 | 1008 | 1007 | 1004 | 1003 | 998 | 1007 | 1013 | 1009 | 1008 | 1008 | 1006 | 1010 | 1006 | 1007 | 1014 | 1016 | 1016 | 1012 | 1011 | 1013 | 1016 | 1015 | 1013 | 1013 | |
| 17 | 1007 | 1004 | 1005 | 1013 | 1013 | 1011 | 1007 | 1007 | 1004 | 1003 | 999 | 1008 | 1013 | 1009 | 1008 | 1008 | 1006 | 1009 | 1006 | 1007 | 1014 | 1016 | 1016 | 1012 | 1010 | 1013 | 1016 | 1015 | 1013 | 1013 | |
| 18 | 1007 | 1004 | 1005 | 1013 | 1013 | 1011 | 1007 | 1006 | 1003 | 1002 | 999 | 1008 | 1013 | 1008 | 1008 | 1008 | 1007 | 1009 | 1006 | 1008 | 1014 | 1017 | 1016 | 1012 | 1010 | 1014 | 1016 | 1016 | 1014 | 1013 | |
| 19 | 1007 | 1005 | 1006 | 1013 | 1014 | 1011 | 1007 | 1006 | 1003 | 1003 | 999 | 1009 | 1013 | 1008 | 1008 | 1008 | 1008 | 1009 | 1006 | 1009 | 1014 | 1017 | 1016 | 1012 | 1011 | 1014 | 1016 | 1016 | 1014 | 1014 | |
| 20 | 1007 | 1005 | 1006 | 1013 | 1014 | 1011 | 1008 | 1006 | 1004 | 1003 | 1000 | 1010 | 1014 | 1009 | 1009 | 1009 | 1009 | 1009 | 1007 | 1010 | 1015 | 1017 | 1016 | 1012 | 1013 | 1014 | 1017 | 1016 | 1015 | 1014 | |
| 21 | 1008 | 1006 | 1007 | 1014 | 1015 | 1011 | 1008 | 1006 | 1005 | 1004 | 1000 | 1011 | 1014 | 1009 | 1009 | 1009 | 1009 | 1010 | 1007 | 1011 | 1015 | 1017 | 1016 | 1012 | 1013 | 1015 | 1017 | 1017 | 1015 | 1014 | |
| 22 | 1008 | 1005 | 1008 | 1014 | 1015 | 1011 | 1008 | 1006 | 1005 | 1004 | 1001 | 1011 | 1014 | 1009 | 1009 | 1009 | 1009 | 1009 | 1007 | 1011 | 1016 | 1017 | 1016 | 1012 | 1013 | 1015 | 1017 | 1017 | 1015 | 1014 | |
| 23 | 1008 | 1005 | 1008 | 1014 | 1015 | 1011 | 1008 | 1006 | 1006 | 1004 | 1001 | 1012 | 1015 | 1009 | 1008 | 1009 | 1009 | 1009 | 1007 | 1012 | 1016 | 1018 | 1016 | 1012 | 1013 | 1015 | 1017 | 1017 | 1015 | 1015 | |
| 24 | 1008 | 1004 | 1008 | 1014 | 1015 | 1011 | 1007 | 1006 | 1005 | 1003 | 1001 | 1012 | 1015 | 1009 | 1008 | 1009 | 1009 | 1009 | 1007 | 1012 | 1016 | 1018 | 1016 | 1012 | 1013 | 1015 | 1017 | 1017 | 1014 | 1015 | |

**LEGENDA** K=media valida; N=media non valida; T=calibrazione/manutenzione in corso; A=strumento fuori scansione; U=dato invalidato da utente; Z=dato non acquisito;C=calma di vento (V<0.3m/s)

**STAZIONE:** **CENTRALE GAS CROTONE – METEO - Crotone**

**Periodo:** **Settembre 2017**

**PARAMETRO:** **Radiazione Globale**

**Grafico Media oraria**

**STAMPA DEL:** 03-10-2017 13:14:50

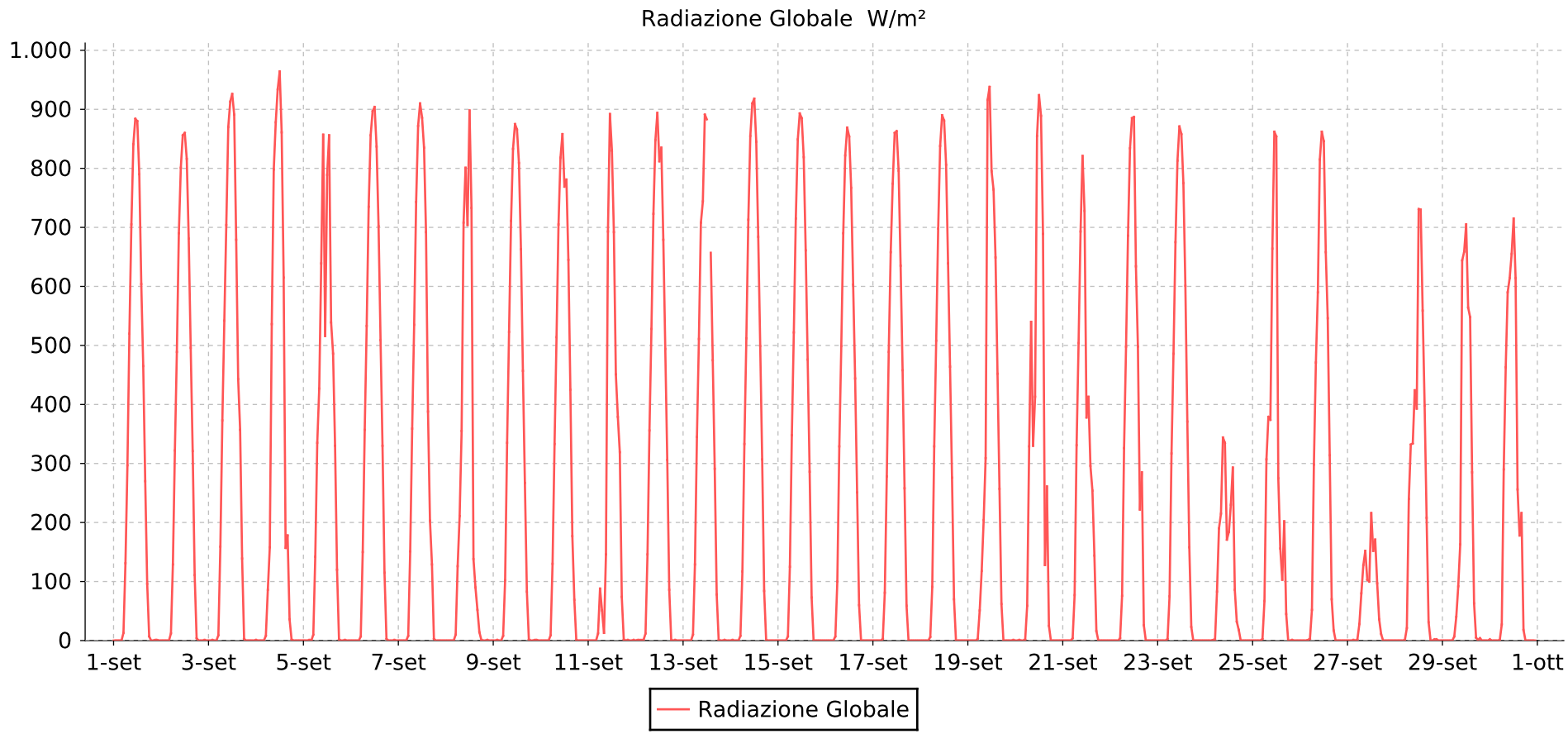

**STAZIONE:** **CENTRALE GAS CROTONE – METEO - Crotone**

# MEDIE ORARIE

**PARAMETRO :** **Radiazione Globale** **Settembre** **2017** **STAMPA DEL:** 03-10-2017 13:14:32

Tutti i valori riportati si intendono espressi in W/m²

| | Giorno | | | | | | | | | | | | | | | | | | | | | | | | | | | | | | |
|---|---|---|---|---|---|---|---|---|---|---|---|---|---|---|---|---|---|---|---|---|---|---|---|---|---|---|---|---|---|---|---|
| ORA | 01 | 02 | 03 | 04 | 05 | 06 | 07 | 08 | 09 | 10 | 11 | 12 | 13 | 14 | 15 | 16 | 17 | 18 | 19 | 20 | 21 | 22 | 23 | 24 | 25 | 26 | 27 | 28 | 29 | 30 | 31 |
| 01 | 0 | 0 | 0 | 1 | 0 | 0 | 0 | 0 | 0 | 0 | 0 | 0 | 0 | 0 | 0 | 0 | 0 | 0 | 0 | 0 | 0 | 0 | 0 | 0 | 0 | 0 | 0 | 0 | 0 | 2 | |
| 02 | 0 | 0 | 0 | 0 | 0 | 0 | 0 | 0 | 0 | 0 | 0 | 1 | 0 | 1 | 0 | 0 | 0 | 0 | 0 | 0 | 0 | 0 | 0 | 0 | 0 | 0 | 0 | 0 | 0 | 0 | |
| 03 | 0 | 0 | 1 | 0 | 0 | 0 | 0 | 0 | 1 | 0 | 0 | 1 | 0 | 0 | 0 | 0 | 0 | 0 | 0 | 1 | 0 | 0 | 0 | 0 | 0 | 0 | 0 | 0 | 0 | 0 | |
| 04 | 0 | 0 | 0 | 0 | 1 | 0 | 0 | 0 | 0 | 0 | 0 | 1 | 0 | 0 | 0 | 0 | 0 | 0 | 0 | 0 | 0 | 0 | 0 | 0 | 0 | 0 | 1 | 0 | 0 | 0 | |
| 05 | 0 | 0 | 0 | 0 | 0 | 0 | 0 | 0 | 0 | 0 | 0 | 1 | 0 | 0 | 0 | 0 | 0 | 0 | 0 | 0 | 0 | 0 | 0 | 1 | 0 | 1 | 0 | 0 | 0 | 0 | |
| 06 | 13 | 12 | 9 | 8 | 10 | 7 | 8 | 10 | 8 | 9 | 12 | 12 | 10 | 8 | 7 | 7 | 3 | 6 | 3 | 2 | 4 | 4 | 3 | 2 | 3 | 3 | 2 | 1 | 0 | 1 | |
| 07 | 131 | 129 | 159 | 86 | 142 | 150 | 151 | 126 | 102 | 130 | 88 | 146 | 129 | 117 | 125 | 100 | 81 | 91 | 51 | 59 | 77 | 76 | 75 | 83 | 67 | 52 | 28 | 21 | 7 | 27 | |
| 08 | 297 | 322 | 373 | 158 | 335 | 357 | 359 | 211 | 335 | 333 | 51 | 356 | 345 | 333 | 348 | 329 | 278 | 329 | 118 | 329 | 331 | 326 | 317 | 190 | 307 | 298 | 80 | 240 | 40 | 290 | |
| 09 | 520 | 489 | 542 | 536 | 427 | 533 | 535 | 355 | 523 | 514 | 13 | 528 | 511 | 512 | 522 | 499 | 489 | 508 | 204 | 540 | 504 | 498 | 486 | 215 | 379 | 471 | 128 | 332 | 92 | 463 | |
| 10 | 705 | 690 | 704 | 798 | 639 | 735 | 743 | 708 | 711 | 705 | 146 | 723 | 708 | 713 | 715 | 690 | 658 | 698 | 309 | 330 | 693 | 686 | 675 | 344 | 374 | 590 | 152 | 334 | 163 | 590 | |
| 11 | 841 | 801 | 870 | 878 | 857 | 856 | 872 | 801 | 833 | 818 | 693 | 848 | 744 | 855 | 849 | 822 | 774 | 838 | 916 | 413 | 821 | 834 | 813 | 335 | 664 | 815 | 103 | 424 | 644 | 614 | |
| 12 | 884 | 856 | 913 | 934 | 516 | 897 | 910 | 704 | 875 | 858 | 892 | 894 | 891 | 910 | 893 | 869 | 860 | 890 | 938 | 855 | 728 | 885 | 871 | 171 | 862 | 862 | 100 | 393 | 659 | 655 | |
| 13 | 880 | 860 | 926 | 964 | 789 | 904 | 886 | 898 | 866 | 769 | 830 | 812 | 883 | 918 | 885 | 854 | 863 | 881 | 795 | 924 | 378 | 887 | 858 | 184 | 854 | 846 | 216 | 731 | 705 | 715 | |
| 14 | 790 | 816 | 891 | 861 | 856 | 837 | 835 | 733 | 809 | 781 | 692 | 835 | T | 845 | 819 | 767 | 796 | 806 | 764 | 889 | 413 | 634 | 775 | 230 | 275 | 658 | 152 | 730 | 564 | 614 | |
| 15 | 604 | 681 | 679 | 615 | 539 | 702 | 692 | 138 | 663 | 645 | 451 | 679 | 657 | 684 | 661 | 603 | 635 | 639 | 649 | 689 | 296 | 498 | 601 | 293 | 156 | 546 | 171 | 559 | 548 | 256 | |
| 16 | 465 | 496 | 443 | 157 | 486 | 509 | 388 | 90 | 457 | 425 | 379 | 494 | 475 | 499 | 476 | 444 | 458 | 464 | 452 | 128 | 254 | 222 | 371 | 86 | 103 | 314 | 97 | 398 | 285 | 178 | |
| 17 | 270 | 321 | 357 | 178 | 330 | 330 | 203 | 52 | 267 | 177 | 319 | 306 | 291 | 307 | 286 | 251 | 258 | 276 | 257 | 261 | 144 | 285 | 158 | 32 | 202 | 70 | 36 | 208 | 63 | 216 | |
| 18 | 96 | 111 | 139 | 36 | 120 | 115 | 129 | 14 | 83 | 69 | 74 | 86 | 78 | 84 | 73 | 60 | 59 | 70 | 62 | 25 | 16 | 26 | 23 | 18 | 45 | 17 | 11 | 31 | 5 | 18 | |
| 19 | 7 | 4 | 3 | 2 | 2 | 3 | 3 | 1 | 2 | 1 | 2 | 1 | 1 | 1 | 0 | 0 | 0 | 0 | 0 | 0 | 0 | 0 | 0 | 0 | 0 | 0 | 0 | 0 | 1 | 0 | |
| 20 | 0 | 0 | 0 | 0 | 0 | 0 | 0 | 0 | 0 | 0 | 0 | 0 | 0 | 0 | 0 | 0 | 0 | 0 | 0 | 0 | 0 | 0 | 0 | 0 | 0 | 0 | 0 | 0 | 4 | 0 | |
| 21 | 0 | 0 | 0 | 0 | 0 | 0 | 0 | 0 | 0 | 0 | 1 | 1 | 0 | 0 | 0 | 0 | 0 | 0 | 0 | 0 | 0 | 0 | 0 | 0 | 1 | 0 | 0 | 2 | 0 | 0 | |
| 22 | 1 | 0 | 0 | 0 | 1 | 0 | 0 | 1 | 1 | 0 | 0 | 0 | 1 | 0 | 0 | 0 | 0 | 0 | 0 | 0 | 0 | 0 | 0 | 0 | 0 | 0 | 0 | 2 | 0 | 0 | |
| 23 | 1 | 1 | 0 | 0 | 0 | 1 | 0 | 0 | 1 | 0 | 0 | 0 | 0 | 0 | 0 | 0 | 0 | 0 | 0 | 0 | 0 | 0 | 0 | 0 | 0 | 0 | 0 | 0 | 0 | 0 | |
| 24 | 0 | 0 | 0 | 0 | 0 | 0 | 0 | 0 | 0 | 0 | 1 | 0 | 0 | 0 | 0 | 0 | 0 | 0 | 1 | 0 | 0 | 0 | 0 | 0 | 0 | 0 | 0 | 0 | 0 | 0 | |

**LEGENDA** K=media valida; N=media non valida; T=calibrazione/manutenzione in corso; A=strumento fuori scansione; U=dato invalidato da utente; Z=dato non acquisito;C=calma di vento (V<0.3m/s)

**STAZIONE:** **CENTRALE GAS CROTONE – METEO - Crotone**

**Periodo:** **Settembre 2017**

**PARAMETRO:** **Umidita**

**Grafico Media oraria**

**STAMPA DEL:** 03-10-2017 13:14:48

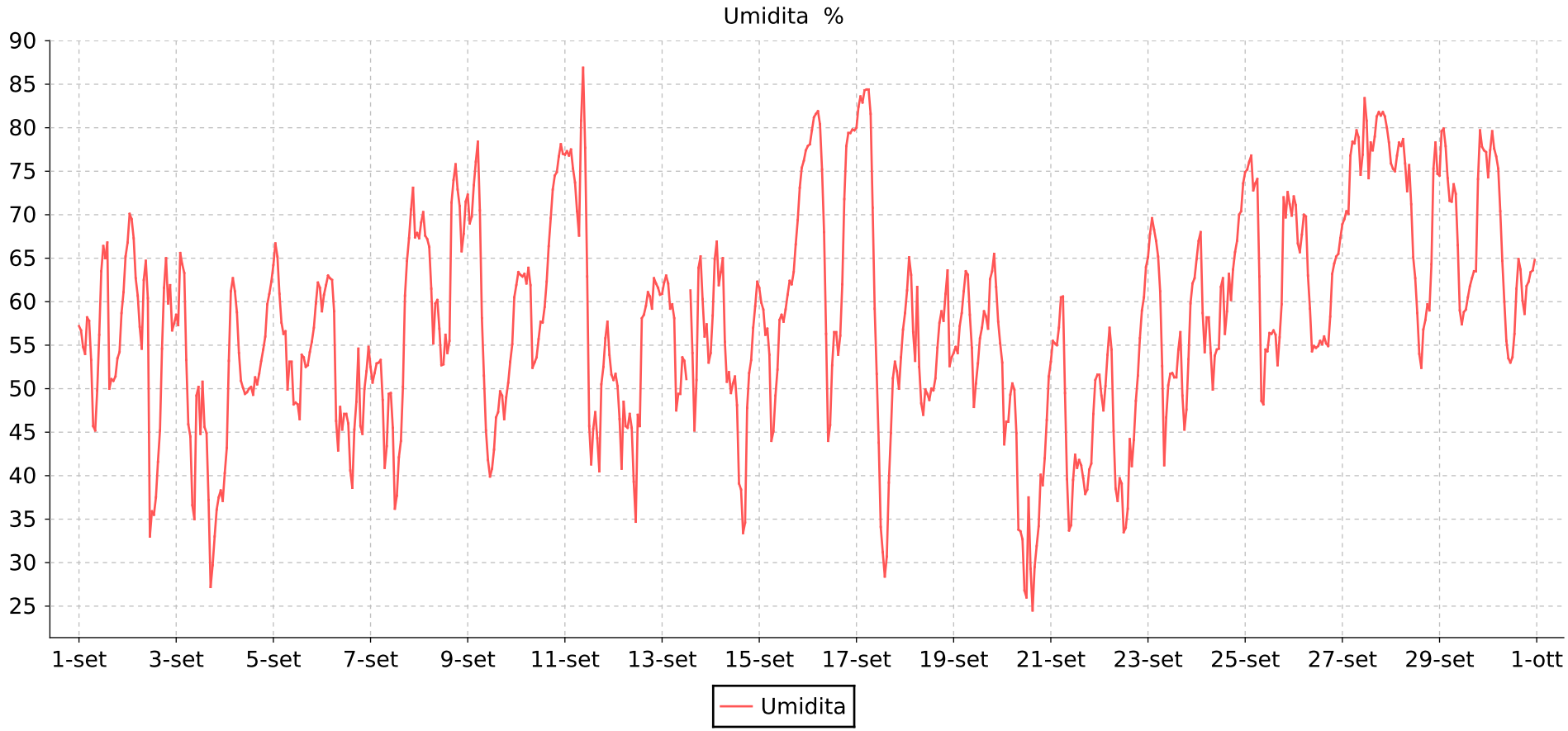

**STAZIONE:** **CENTRALE GAS CROTONE – METEO - Crotone**

# MEDIE ORARIE

**PARAMETRO :** **Umidita** **Settembre** **2017** **STAMPA DEL:** 03-10-2017 13:14:32

Tutti i valori riportati si intendono espressi in %

| | Giorno | | | | | | | | | | | | | | | | | | | | | | | | | | | | | |
|---|---|---|---|---|---|---|---|---|---|---|---|---|---|---|---|---|---|---|---|---|---|---|---|---|---|---|---|---|---|---|
| **ORA** | **01** | **02** | **03** | **04** | **05** | **06** | **07** | **08** | **09** | **10** | **11** | **12** | **13** | **14** | **15** | **16** | **17** | **18** | **19** | **20** | **21** | **22** | **23** | **24** | **25** | **26** | **27** | **28** | **29** | **30** | **31** |
| 01 | 57,2 | 66,8 | 58,5 | 40,3 | 64,2 | 58,9 | 52,5 | 67,3 | 72,3 | 61,9 | 76,9 | 51,0 | 60,9 | 54,1 | 61,6 | 77,9 | 80,0 | 58,7 | 54,1 | 53,0 | 53,1 | 51,6 | 65,1 | 64,9 | 74,9 | 72,1 | 68,9 | 75,9 | 74,5 | 74,3 | |
| 02 | 56,7 | 70,1 | 57,3 | 43,2 | 66,7 | 60,8 | 50,7 | 69,1 | 69,0 | 63,4 | 77,3 | 51,7 | 62,2 | 58,4 | 59,9 | 78,1 | 82,4 | 61,3 | 54,8 | 43,6 | 55,5 | 49,2 | 67,8 | 67,0 | 75,2 | 71,1 | 69,5 | 75,3 | 79,6 | 77,4 | |
| 03 | 54,8 | 69,5 | 65,6 | 53,2 | 65,2 | 61,9 | 51,8 | 70,3 | 69,8 | 63,1 | 76,8 | 50,3 | 63,0 | 64,9 | 59,1 | 79,7 | 83,6 | 65,1 | 54,1 | 46,2 | 55,2 | 47,5 | 69,6 | 68,0 | 76,1 | 66,7 | 70,4 | 75,0 | 79,9 | 79,6 | |
| 04 | 54,0 | 67,3 | 64,3 | 61,2 | 60,9 | 63,0 | 52,9 | 67,6 | 73,4 | 62,9 | 77,5 | 46,5 | 62,1 | 66,9 | 56,2 | 81,2 | 82,9 | 63,1 | 57,2 | 46,2 | 55,0 | 50,3 | 68,3 | 58,7 | 76,8 | 65,7 | 70,1 | 76,8 | 77,9 | 77,6 | |
| 05 | 58,2 | 62,7 | 63,3 | 62,7 | 57,6 | 62,7 | 53,0 | 67,2 | 76,1 | 63,2 | 75,3 | 40,8 | 59,2 | 61,9 | 56,9 | 81,6 | 84,3 | 56,5 | 58,7 | 49,3 | 57,0 | 53,9 | 67,0 | 54,2 | 72,8 | 67,7 | 76,8 | 78,3 | 74,2 | 76,7 | |
| 06 | 57,8 | 60,7 | 53,3 | 61,2 | 56,3 | 62,5 | 53,3 | 66,3 | 78,4 | 62,1 | 73,7 | 48,5 | 59,7 | 63,4 | 53,9 | 81,9 | 84,4 | 53,2 | 61,2 | 50,6 | 60,5 | 57,0 | 65,2 | 58,2 | 73,6 | 70,0 | 78,4 | 77,9 | 71,6 | 75,3 | |
| 07 | 53,3 | 57,1 | 45,9 | 58,8 | 56,6 | 58,9 | 48,7 | 61,5 | 70,5 | 63,9 | 70,4 | 45,7 | 58,1 | 65,0 | 44,0 | 80,4 | 84,4 | 61,7 | 63,5 | 49,9 | 60,6 | 54,5 | 61,2 | 58,2 | 74,1 | 69,8 | 78,2 | 78,7 | 71,5 | 70,4 | |
| 08 | 45,7 | 54,6 | 44,5 | 54,1 | 49,9 | 46,3 | 40,9 | 55,2 | 58,1 | 61,9 | 67,6 | 45,5 | 47,5 | 55,4 | 45,1 | 75,2 | 81,6 | 52,5 | 63,1 | 44,9 | 49,5 | 45,1 | 52,6 | 54,1 | 62,9 | 63,0 | 79,7 | 75,9 | 73,5 | 64,7 | |
| 09 | 45,2 | 62,5 | 36,6 | 50,9 | 53,1 | 42,9 | 43,4 | 59,8 | 51,5 | 52,4 | 80,8 | 47,1 | 49,4 | 50,8 | 49,2 | 68,0 | 70,8 | 48,3 | 58,5 | 33,8 | 39,6 | 38,5 | 41,2 | 49,9 | 48,6 | 59,2 | 78,9 | 72,7 | 72,4 | 60,0 | |
| 10 | 49,8 | 64,7 | 35,0 | 50,1 | 53,1 | 47,9 | 49,4 | 60,2 | 45,2 | 53,0 | 86,9 | 45,5 | 49,4 | 51,9 | 52,2 | 56,3 | 59,2 | 47,0 | 54,7 | 33,6 | 33,7 | 37,1 | 46,7 | 53,8 | 48,2 | 54,3 | 74,6 | 75,7 | 66,5 | 55,5 | |
| 11 | 56,2 | 60,4 | 49,2 | 49,4 | 48,2 | 45,3 | 49,5 | 56,9 | 41,8 | 53,6 | 77,7 | 39,3 | 53,6 | 49,5 | 57,9 | 44,0 | 51,7 | 49,9 | 47,9 | 32,7 | 34,3 | 39,7 | 50,4 | 54,5 | 54,5 | 54,9 | 76,9 | 71,2 | 59,0 | 53,5 | |
| 12 | 63,5 | 33,0 | 50,2 | 49,6 | 48,4 | 47,1 | 45,5 | 52,7 | 39,9 | 55,7 | 62,9 | 34,7 | 53,2 | 50,6 | 58,5 | 45,8 | 43,8 | 49,4 | 50,6 | 26,8 | 39,5 | 39,1 | 51,7 | 54,6 | 54,3 | 54,7 | 83,4 | 65,1 | 57,4 | 53,0 | |
| 13 | 66,4 | 35,9 | 44,8 | 50,0 | 48,2 | 47,1 | 36,2 | 52,8 | 40,8 | 57,7 | 45,7 | 47,0 | 51,1 | 51,4 | 57,7 | 52,7 | 34,1 | 48,7 | 52,9 | 26,0 | 42,4 | 33,5 | 51,8 | 61,7 | 56,4 | 54,9 | 80,8 | 62,7 | 58,8 | 53,6 | |
| 14 | 65,0 | 35,5 | 50,8 | 50,2 | 46,5 | 46,0 | 37,7 | 56,2 | 43,0 | 57,6 | 41,3 | 45,7 | T | 48,1 | 59,1 | 56,5 | 31,2 | 50,0 | 55,8 | 37,5 | 40,9 | 34,0 | 51,3 | 62,7 | 56,3 | 55,5 | 74,2 | 58,7 | 59,1 | 56,3 | |
| 15 | 66,8 | 37,5 | 45,6 | 49,3 | 53,9 | 40,6 | 42,1 | 54,1 | 46,7 | 59,4 | 45,4 | 58,1 | 61,3 | 39,1 | 60,8 | 56,5 | 28,4 | 49,8 | 57,0 | 29,3 | 41,8 | 36,2 | 51,3 | 56,3 | 56,7 | 55,1 | 78,3 | 54,0 | 60,5 | 61,5 | |
| 16 | 50,0 | 41,6 | 44,9 | 51,3 | 53,6 | 38,6 | 44,0 | 55,5 | 47,3 | 62,3 | 47,3 | 58,5 | 54,1 | 38,4 | 62,4 | 53,9 | 30,7 | 51,2 | 58,9 | 24,5 | 41,2 | 44,2 | 54,5 | 58,9 | 56,2 | 56,0 | 77,4 | 52,4 | 61,8 | 64,9 | |
| 17 | 51,1 | 45,2 | 37,2 | 50,5 | 52,5 | 45,3 | 50,2 | 71,4 | 49,7 | 66,4 | 44,3 | 59,5 | 45,2 | 33,4 | 62,0 | 56,1 | 39,2 | 54,7 | 58,3 | 29,5 | 39,7 | 41,1 | 56,5 | 63,2 | 52,7 | 55,2 | 79,0 | 56,8 | 62,7 | 63,7 | |
| 18 | 50,9 | 54,6 | 27,2 | 51,7 | 52,7 | 48,5 | 60,7 | 74,0 | 49,2 | 69,6 | 40,5 | 61,1 | 51,0 | 34,6 | 63,4 | 62,0 | 44,9 | 57,6 | 56,9 | 31,9 | 37,9 | 44,1 | 49,2 | 60,2 | 55,9 | 54,9 | 81,3 | 57,9 | 63,5 | 60,1 | |
| 19 | 51,4 | 61,6 | 29,7 | 53,2 | 54,2 | 54,6 | 64,7 | 75,8 | 46,5 | 72,9 | 50,5 | 60,6 | 63,9 | 47,8 | 66,6 | 71,8 | 51,2 | 58,9 | 62,6 | 34,2 | 38,4 | 48,6 | 45,3 | 63,7 | 59,7 | 58,3 | 81,8 | 59,7 | 63,5 | 58,6 | |
| 20 | 53,5 | 65,0 | 33,0 | 54,5 | 55,4 | 45,7 | 67,3 | 72,9 | 49,0 | 74,5 | 52,5 | 59,2 | 65,2 | 51,8 | 69,4 | 77,9 | 53,1 | 57,8 | 63,5 | 40,1 | 40,7 | 51,5 | 47,6 | 65,7 | 72,0 | 63,2 | 81,4 | 59,0 | 74,1 | 61,8 | |
| 21 | 54,2 | 59,8 | 36,1 | 56,0 | 57,0 | 44,8 | 70,6 | 71,0 | 50,7 | 74,9 | 55,8 | 62,7 | 60,3 | 53,3 | 73,1 | 79,4 | 52,0 | 60,9 | 65,5 | 38,9 | 41,4 | 55,8 | 53,4 | 67,0 | 69,7 | 64,4 | 81,8 | 64,3 | 79,7 | 62,3 | |
| 22 | 58,7 | 61,9 | 37,5 | 59,7 | 59,8 | 50,0 | 73,1 | 65,8 | 53,1 | 76,7 | 57,7 | 62,1 | 56,0 | 57,0 | 75,4 | 79,4 | 50,0 | 63,6 | 61,7 | 42,0 | 47,1 | 59,0 | 59,8 | 70,0 | 72,6 | 65,2 | 81,3 | 75,3 | 77,8 | 63,4 | |
| 23 | 61,1 | 56,7 | 38,3 | 60,9 | 62,2 | 52,0 | 67,4 | 67,8 | 55,1 | 78,1 | 53,9 | 61,6 | 57,4 | 59,5 | 76,2 | 79,8 | 53,6 | 52,6 | 57,7 | 46,4 | 51,0 | 60,5 | 62,1 | 70,4 | 71,2 | 65,5 | 80,0 | 78,3 | 77,4 | 63,6 | |
| 24 | 65,2 | 57,5 | 37,1 | 62,3 | 61,6 | 54,8 | 67,9 | 71,5 | 60,5 | 77,0 | 51,6 | 60,8 | 53,0 | 62,3 | 77,4 | 79,7 | 56,8 | 53,6 | 55,2 | 51,4 | 51,6 | 64,0 | 62,7 | 73,6 | 69,9 | 67,3 | 78,3 | 74,7 | 77,2 | 64,8 | |

**LEGENDA** K=media valida; N=media non valida; T=calibrazione/manutenzione in corso; A=strumento fuori scansione; U=dato invalidato da utente; Z=dato non acquisito;C=calma di vento (V<0.3m/s)

**STAZIONE:** **CENTRALE GAS CROTONE – METEO - Crotone**

**Periodo:** **Settembre 2017**

**PARAMETRO:** **Temperatura**

**Grafico Media oraria**

**STAMPA DEL:** 03-10-2017 13:14:47

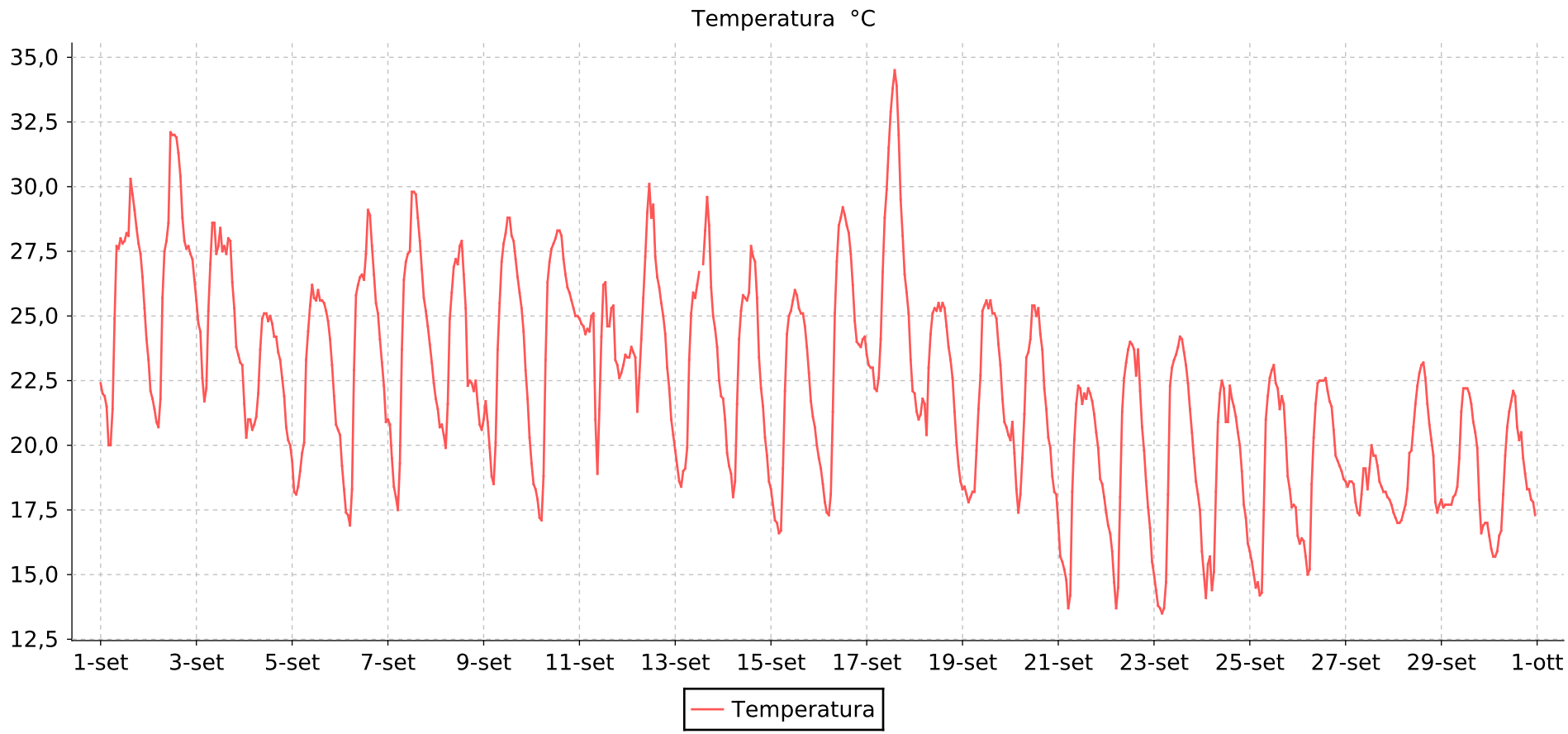

**STAZIONE:** **CENTRALE GAS CROTONE – METEO - Crotone**

# MEDIE ORARIE

**PARAMETRO :** **Temperatura** **Settembre** **2017** **STAMPA DEL:** 03-10-2017 13:14:31

Tutti i valori riportati si intendono espressi in °C

| | Giorno | | | | | | | | | | | | | | | | | | | | | | | | | | | | | | |
|---|---|---|---|---|---|---|---|---|---|---|---|---|---|---|---|---|---|---|---|---|---|---|---|---|---|---|---|---|---|---|---|
| **ORA** | **01** | **02** | **03** | **04** | **05** | **06** | **07** | **08** | **09** | **10** | **11** | **12** | **13** | **14** | **15** | **16** | **17** | **18** | **19** | **20** | **21** | **22** | **23** | **24** | **25** | **26** | **27** | **28** | **29** | **30** | **31** |
| 01 | 22,4 | 23,3 | 25,6 | 21,6 | 19,4 | 20,4 | 21,0 | 21,8 | 21,0 | 19,3 | 24,9 | 23,4 | 19,8 | 21,8 | 18,3 | 19,5 | 23,5 | 22,0 | 18,3 | 20,2 | 17,0 | 17,4 | 15,0 | 15,9 | 15,9 | 16,5 | 18,6 | 17,4 | 17,9 | 16,5 | |
| 02 | 22,0 | 22,1 | 24,7 | 20,3 | 18,2 | 19,2 | 20,8 | 21,4 | 21,7 | 18,5 | 24,7 | 23,4 | 19,2 | 21,0 | 17,7 | 19,1 | 23,1 | 21,3 | 18,4 | 20,9 | 15,7 | 16,9 | 14,4 | 15,0 | 15,5 | 16,2 | 18,4 | 17,2 | 17,6 | 16,0 | |
| 03 | 21,9 | 21,8 | 24,4 | 21,0 | 18,1 | 18,3 | 19,5 | 20,7 | 20,9 | 18,3 | 24,6 | 23,8 | 18,6 | 19,7 | 17,1 | 18,5 | 23,0 | 21,0 | 18,1 | 19,7 | 15,5 | 16,6 | 13,8 | 14,1 | 15,0 | 16,4 | 18,6 | 17,0 | 17,7 | 15,7 | |
| 04 | 21,5 | 21,4 | 22,6 | 21,0 | 18,4 | 17,4 | 18,4 | 20,8 | 19,9 | 17,9 | 24,3 | 23,6 | 18,4 | 19,2 | 17,0 | 17,8 | 23,0 | 21,2 | 17,8 | 18,3 | 15,2 | 15,9 | 13,7 | 15,4 | 14,5 | 16,3 | 18,6 | 17,0 | 17,7 | 15,7 | |
| 05 | 20,0 | 20,9 | 21,7 | 20,6 | 19,0 | 17,3 | 18,0 | 20,4 | 18,8 | 17,2 | 24,5 | 23,4 | 19,0 | 18,9 | 16,6 | 17,4 | 22,2 | 21,8 | 18,0 | 17,4 | 14,8 | 14,7 | 13,5 | 15,7 | 14,7 | 15,7 | 18,5 | 17,1 | 17,7 | 15,9 | |
| 06 | 20,0 | 20,7 | 22,2 | 20,8 | 19,7 | 16,9 | 17,5 | 19,9 | 18,5 | 17,1 | 24,4 | 21,3 | 19,1 | 18,0 | 16,7 | 17,3 | 22,1 | 21,6 | 18,2 | 18,1 | 13,7 | 13,7 | 13,7 | 14,4 | 14,2 | 15,0 | 17,8 | 17,4 | 17,7 | 16,5 | |
| 07 | 21,4 | 21,8 | 25,2 | 21,1 | 20,1 | 18,3 | 19,3 | 21,6 | 20,1 | 18,8 | 25,0 | 22,6 | 19,9 | 18,6 | 19,1 | 18,1 | 22,6 | 20,4 | 18,2 | 19,5 | 14,2 | 14,5 | 14,7 | 15,1 | 14,3 | 15,2 | 17,4 | 17,7 | 18,0 | 16,7 | |
| 08 | 24,9 | 25,7 | 27,0 | 22,0 | 23,3 | 22,9 | 23,7 | 24,9 | 23,7 | 23,3 | 25,1 | 24,1 | 23,3 | 21,6 | 22,1 | 21,3 | 24,1 | 23,0 | 19,8 | 21,2 | 18,2 | 18,0 | 18,1 | 18,2 | 17,5 | 18,5 | 17,3 | 18,3 | 18,1 | 18,1 | |
| 09 | 27,7 | 27,5 | 28,6 | 23,7 | 24,4 | 25,8 | 26,4 | 25,9 | 25,5 | 26,3 | 21,0 | 25,7 | 25,1 | 24,1 | 24,3 | 25,1 | 26,7 | 24,3 | 21,4 | 23,4 | 20,2 | 21,3 | 22,3 | 20,9 | 21,0 | 20,3 | 18,1 | 19,7 | 18,4 | 19,6 | |
| 10 | 27,6 | 27,9 | 28,6 | 24,9 | 25,4 | 26,2 | 27,1 | 26,9 | 27,1 | 27,1 | 18,9 | 27,3 | 25,9 | 25,2 | 25,0 | 27,1 | 28,8 | 25,1 | 22,7 | 23,6 | 21,6 | 22,6 | 23,0 | 22,0 | 21,9 | 21,6 | 19,1 | 19,8 | 19,5 | 20,7 | |
| 11 | 28,0 | 28,6 | 27,4 | 25,1 | 26,2 | 26,5 | 27,4 | 27,2 | 27,8 | 27,6 | 21,4 | 29,0 | 25,7 | 25,8 | 25,2 | 28,5 | 29,9 | 25,3 | 25,2 | 24,1 | 22,3 | 23,2 | 23,3 | 22,5 | 22,6 | 22,4 | 19,1 | 20,7 | 21,3 | 21,3 | |
| 12 | 27,8 | 32,1 | 27,7 | 25,1 | 25,7 | 26,6 | 27,5 | 27,0 | 28,2 | 27,8 | 24,2 | 30,1 | 26,2 | 25,7 | 25,6 | 28,8 | 31,5 | 25,2 | 25,4 | 25,4 | 22,2 | 23,7 | 23,5 | 22,2 | 22,9 | 22,5 | 18,3 | 21,6 | 22,2 | 21,7 | |
| 13 | 27,9 | 32,0 | 28,4 | 24,8 | 25,6 | 26,4 | 29,8 | 27,7 | 28,8 | 28,0 | 26,2 | 28,8 | 26,7 | 25,6 | 26,0 | 29,2 | 32,9 | 25,5 | 25,6 | 25,4 | 21,6 | 24,0 | 23,8 | 20,9 | 23,1 | 22,5 | 19,1 | 22,3 | 22,2 | 22,1 | |
| 14 | 28,2 | 32,0 | 27,5 | 25,0 | 26,0 | 27,4 | 29,8 | 27,9 | 28,8 | 28,3 | 26,3 | 29,3 | T | 25,9 | 25,8 | 28,9 | 33,8 | 25,2 | 25,3 | 25,0 | 22,0 | 23,9 | 24,2 | 20,9 | 22,4 | 22,5 | 20,0 | 22,8 | 22,2 | 21,9 | |
| 15 | 28,1 | 31,9 | 27,7 | 24,7 | 25,6 | 29,1 | 29,7 | 26,6 | 28,1 | 28,3 | 24,6 | 27,3 | 27,0 | 27,7 | 25,3 | 28,5 | 34,5 | 25,5 | 25,6 | 25,3 | 21,8 | 23,7 | 24,1 | 22,3 | 22,2 | 22,6 | 19,6 | 23,1 | 22,0 | 20,7 | |
| 16 | 30,3 | 31,3 | 27,4 | 24,2 | 25,6 | 28,9 | 28,8 | 25,3 | 27,9 | 28,1 | 24,6 | 26,5 | 28,3 | 27,3 | 25,1 | 28,2 | 33,9 | 25,3 | 25,1 | 24,3 | 22,2 | 22,7 | 23,6 | 21,8 | 21,4 | 22,1 | 19,6 | 23,2 | 21,6 | 20,2 | |
| 17 | 29,7 | 30,4 | 28,0 | 24,2 | 25,5 | 27,7 | 27,9 | 22,3 | 27,2 | 27,2 | 25,3 | 26,1 | 29,6 | 27,1 | 25,1 | 27,4 | 32,0 | 24,6 | 25,1 | 23,7 | 22,0 | 23,7 | 23,1 | 21,5 | 21,9 | 21,7 | 19,2 | 22,6 | 20,9 | 20,5 | |
| 18 | 29,1 | 28,8 | 27,9 | 23,6 | 25,2 | 26,6 | 26,8 | 22,5 | 26,5 | 26,6 | 25,4 | 25,5 | 28,5 | 25,7 | 24,6 | 26,2 | 29,5 | 23,8 | 24,9 | 22,2 | 21,7 | 22,1 | 22,4 | 21,1 | 21,6 | 21,5 | 18,6 | 21,6 | 20,5 | 19,5 | |
| 19 | 28,4 | 27,9 | 26,3 | 23,3 | 24,8 | 25,5 | 25,7 | 22,4 | 25,9 | 26,1 | 23,3 | 25,0 | 26,1 | 23,4 | 23,8 | 24,8 | 28,1 | 23,3 | 23,9 | 21,4 | 21,2 | 20,7 | 21,4 | 20,5 | 20,3 | 20,6 | 18,4 | 20,8 | 19,9 | 18,9 | |
| 20 | 27,8 | 27,6 | 25,3 | 22,6 | 24,1 | 25,1 | 25,2 | 22,1 | 25,3 | 25,9 | 23,1 | 24,3 | 25,0 | 22,2 | 22,8 | 24,0 | 26,6 | 22,6 | 23,1 | 20,3 | 20,5 | 19,8 | 20,5 | 20,0 | 18,8 | 19,6 | 18,2 | 20,2 | 17,9 | 18,3 | |
| 21 | 27,4 | 27,7 | 23,8 | 21,9 | 23,1 | 24,1 | 24,6 | 22,5 | 24,4 | 25,6 | 22,6 | 23,0 | 24,5 | 21,5 | 21,7 | 23,9 | 25,9 | 21,3 | 21,8 | 19,9 | 19,9 | 18,6 | 19,5 | 19,0 | 18,3 | 19,4 | 18,2 | 19,6 | 16,6 | 18,3 | |
| 22 | 26,5 | 27,4 | 23,5 | 20,7 | 21,9 | 23,2 | 23,9 | 21,6 | 22,9 | 25,3 | 22,8 | 22,2 | 23,8 | 20,3 | 21,1 | 23,8 | 25,1 | 20,1 | 20,9 | 18,8 | 18,7 | 17,6 | 18,6 | 17,7 | 17,6 | 19,2 | 18,0 | 17,8 | 16,9 | 17,9 | |
| 23 | 25,3 | 27,2 | 23,2 | 20,2 | 20,8 | 22,3 | 23,2 | 20,8 | 21,8 | 25,0 | 23,1 | 21,0 | 22,5 | 19,6 | 20,7 | 24,1 | 23,3 | 19,2 | 20,7 | 18,2 | 18,5 | 16,8 | 18,1 | 17,2 | 17,7 | 19,0 | 17,9 | 17,4 | 17,0 | 17,8 | |
| 24 | 24,1 | 26,4 | 23,1 | 20,0 | 20,6 | 20,9 | 22,4 | 20,6 | 20,3 | 25,0 | 23,5 | 20,4 | 21,9 | 18,6 | 20,0 | 24,2 | 22,1 | 18,6 | 20,4 | 18,1 | 18,0 | 15,5 | 17,5 | 16,2 | 17,6 | 18,7 | 17,7 | 17,7 | 17,0 | 17,3 | |

**LEGENDA** K=media valida; N=media non valida; T=calibrazione/manutenzione in corso; A=strumento fuori scansione; U=dato invalidato da utente; Z=dato non acquisito;C=calma di vento (V<0.3m/s)

**STAZIONE:** **CENTRALE GAS CROTONE – METEO - Crotone**

**Periodo:** **Settembre 2017**

**PARAMETRO:** **Precipitazioni**

**Grafico Somma oraria**

**STAMPA DEL:** 03-10-2017 13:14:51

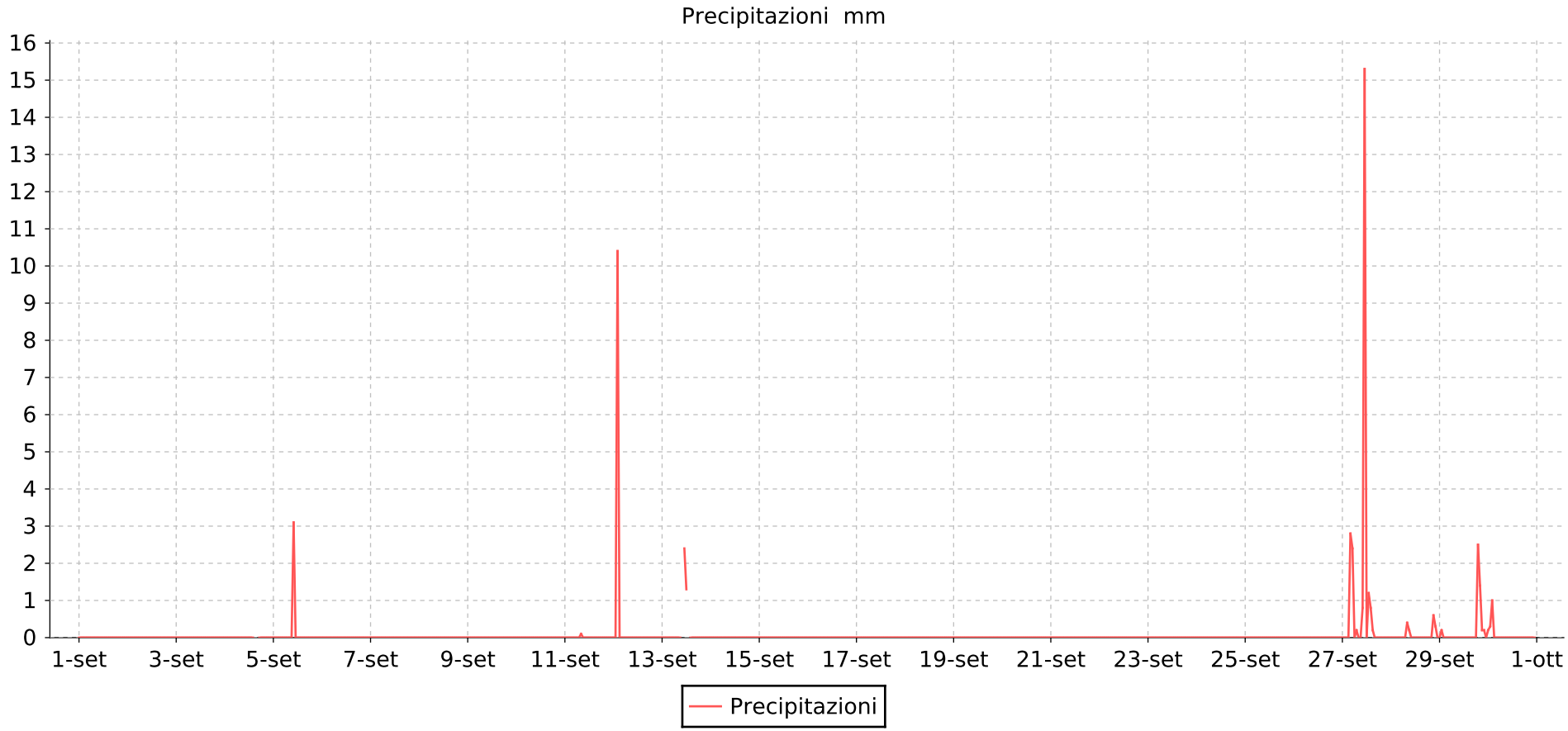

**STAZIONE:** **CENTRALE GAS CROTONE – METEO - Crotone**

# MEDIE ORARIE

**PARAMETRO :** **Precipitazioni** **Settembre** **2017** **STAMPA DEL:** 03-10-2017 13:14:32

Tutti i valori riportati si intendono espressi in mm di acqua

| | Giorno | | | | | | | | | | | | | | | | | | | | | | | | | | | | | | |
|---|---|---|---|---|---|---|---|---|---|---|---|---|---|---|---|---|---|---|---|---|---|---|---|---|---|---|---|---|---|---|---|
| **ORA** | **01** | **02** | **03** | **04** | **05** | **06** | **07** | **08** | **09** | **10** | **11** | **12** | **13** | **14** | **15** | **16** | **17** | **18** | **19** | **20** | **21** | **22** | **23** | **24** | **25** | **26** | **27** | **28** | **29** | **30** | **31** |
| 01 | 0,0 | 0,0 | 0,0 | 0,0 | 0,0 | 0,0 | 0,0 | 0,0 | 0,0 | 0,0 | 0,0 | 0,0 | 0,0 | 0,0 | 0,0 | 0,0 | 0,0 | 0,0 | 0,0 | 0,0 | 0,0 | 0,0 | 0,0 | 0,0 | 0,0 | 0,0 | 0,0 | 0,0 | 0,0 | 0,2 | |
| 02 | 0,0 | 0,0 | 0,0 | 0,0 | 0,0 | 0,0 | 0,0 | 0,0 | 0,0 | 0,0 | 0,0 | 0,0 | 0,0 | 0,0 | 0,0 | 0,0 | 0,0 | 0,0 | 0,0 | 0,0 | 0,0 | 0,0 | 0,0 | 0,0 | 0,0 | 0,0 | 0,0 | 0,0 | 0,2 | 0,3 | |
| 03 | 0,0 | 0,0 | 0,0 | 0,0 | 0,0 | 0,0 | 0,0 | 0,0 | 0,0 | 0,0 | 0,0 | 10,4 | 0,0 | 0,0 | 0,0 | 0,0 | 0,0 | 0,0 | 0,0 | 0,0 | 0,0 | 0,0 | 0,0 | 0,0 | 0,0 | 0,0 | 0,0 | 0,0 | 0,0 | 1,0 | |
| 04 | 0,0 | 0,0 | 0,0 | 0,0 | 0,0 | 0,0 | 0,0 | 0,0 | 0,0 | 0,0 | 0,0 | 0,0 | 0,0 | 0,0 | 0,0 | 0,0 | 0,0 | 0,0 | 0,0 | 0,0 | 0,0 | 0,0 | 0,0 | 0,0 | 0,0 | 0,0 | 0,0 | 0,0 | 0,0 | 0,0 | |
| 05 | 0,0 | 0,0 | 0,0 | 0,0 | 0,0 | 0,0 | 0,0 | 0,0 | 0,0 | 0,0 | 0,0 | 0,0 | 0,0 | 0,0 | 0,0 | 0,0 | 0,0 | 0,0 | 0,0 | 0,0 | 0,0 | 0,0 | 0,0 | 0,0 | 0,0 | 0,0 | 2,8 | 0,0 | 0,0 | 0,0 | |
| 06 | 0,0 | 0,0 | 0,0 | 0,0 | 0,0 | 0,0 | 0,0 | 0,0 | 0,0 | 0,0 | 0,0 | 0,0 | 0,0 | 0,0 | 0,0 | 0,0 | 0,0 | 0,0 | 0,0 | 0,0 | 0,0 | 0,0 | 0,0 | 0,0 | 0,0 | 0,0 | 2,4 | 0,0 | 0,0 | 0,0 | |
| 07 | 0,0 | 0,0 | 0,0 | 0,0 | 0,0 | 0,0 | 0,0 | 0,0 | 0,0 | 0,0 | 0,0 | 0,0 | 0,0 | 0,0 | 0,0 | 0,0 | 0,0 | 0,0 | 0,0 | 0,0 | 0,0 | 0,0 | 0,0 | 0,0 | 0,0 | 0,0 | 0,0 | 0,0 | 0,0 | 0,0 | |
| 08 | 0,0 | 0,0 | 0,0 | 0,0 | 0,0 | 0,0 | 0,0 | 0,0 | 0,0 | 0,0 | 0,0 | 0,0 | 0,0 | 0,0 | 0,0 | 0,0 | 0,0 | 0,0 | 0,0 | 0,0 | 0,0 | 0,0 | 0,0 | 0,0 | 0,0 | 0,0 | 0,2 | 0,0 | 0,0 | 0,0 | |
| 09 | 0,0 | 0,0 | 0,0 | 0,0 | 0,0 | 0,0 | 0,0 | 0,0 | 0,0 | 0,0 | 0,1 | 0,0 | 0,0 | 0,0 | 0,0 | 0,0 | 0,0 | 0,0 | 0,0 | 0,0 | 0,0 | 0,0 | 0,0 | 0,0 | 0,0 | 0,0 | 0,0 | 0,4 | 0,0 | 0,0 | |
| 10 | 0,0 | 0,0 | 0,0 | 0,0 | 0,0 | 0,0 | 0,0 | 0,0 | 0,0 | 0,0 | 0,0 | 0,0 | 0,0 | 0,0 | 0,0 | 0,0 | 0,0 | 0,0 | 0,0 | 0,0 | 0,0 | 0,0 | 0,0 | 0,0 | 0,0 | 0,0 | 0,0 | 0,2 | 0,0 | 0,0 | |
| 11 | 0,0 | 0,0 | 0,0 | 0,0 | 3,1 | 0,0 | 0,0 | 0,0 | 0,0 | 0,0 | 0,0 | 0,0 | T | 0,0 | 0,0 | 0,0 | 0,0 | 0,0 | 0,0 | 0,0 | 0,0 | 0,0 | 0,0 | 0,0 | 0,0 | 0,0 | 0,8 | 0,0 | 0,0 | 0,0 | |
| 12 | 0,0 | 0,0 | 0,0 | 0,0 | 0,0 | 0,0 | 0,0 | 0,0 | 0,0 | 0,0 | 0,0 | 0,0 | 2,4 | 0,0 | 0,0 | 0,0 | 0,0 | 0,0 | 0,0 | 0,0 | 0,0 | 0,0 | 0,0 | 0,0 | 0,0 | 0,0 | 15,3 | 0,0 | 0,0 | 0,0 | |
| 13 | 0,0 | 0,0 | 0,0 | 0,0 | 0,0 | 0,0 | 0,0 | 0,0 | 0,0 | 0,0 | 0,0 | 0,0 | 1,3 | 0,0 | 0,0 | 0,0 | 0,0 | 0,0 | 0,0 | 0,0 | 0,0 | 0,0 | 0,0 | 0,0 | 0,0 | 0,0 | 0,0 | 0,0 | 0,0 | 0,0 | |
| 14 | 0,0 | 0,0 | 0,0 | 0,0 | 0,0 | 0,0 | 0,0 | 0,0 | 0,0 | 0,0 | 0,0 | 0,0 | T | 0,0 | 0,0 | 0,0 | 0,0 | 0,0 | 0,0 | 0,0 | 0,0 | 0,0 | 0,0 | 0,0 | 0,0 | 0,0 | 1,2 | 0,0 | 0,0 | 0,0 | |
| 15 | 0,0 | 0,0 | 0,0 | 0,0 | 0,0 | 0,0 | 0,0 | 0,0 | 0,0 | 0,0 | 0,0 | 0,0 | 0,0 | 0,0 | 0,0 | 0,0 | 0,0 | 0,0 | 0,0 | 0,0 | 0,0 | 0,0 | 0,0 | 0,0 | 0,0 | 0,0 | 0,8 | 0,0 | 0,0 | 0,0 | |
| 16 | 0,0 | 0,0 | 0,0 | T | 0,0 | 0,0 | 0,0 | 0,0 | 0,0 | 0,0 | 0,0 | 0,0 | 0,0 | 0,0 | 0,0 | 0,0 | 0,0 | 0,0 | 0,0 | 0,0 | 0,0 | 0,0 | 0,0 | 0,0 | 0,0 | 0,0 | 0,2 | 0,0 | 0,0 | 0,0 | |
| 17 | 0,0 | 0,0 | 0,0 | T | 0,0 | 0,0 | 0,0 | 0,0 | 0,0 | 0,0 | 0,0 | 0,0 | 0,0 | 0,0 | 0,0 | 0,0 | 0,0 | 0,0 | 0,0 | 0,0 | 0,0 | 0,0 | 0,0 | 0,0 | 0,0 | 0,0 | 0,0 | 0,0 | 0,0 | 0,0 | |
| 18 | 0,0 | 0,0 | 0,0 | 0,0 | 0,0 | 0,0 | 0,0 | 0,0 | 0,0 | 0,0 | 0,0 | 0,0 | 0,0 | 0,0 | 0,0 | 0,0 | 0,0 | 0,0 | 0,0 | 0,0 | 0,0 | 0,0 | 0,0 | 0,0 | 0,0 | 0,0 | 0,0 | 0,0 | 0,0 | 0,0 | |
| 19 | 0,0 | 0,0 | 0,0 | 0,0 | 0,0 | 0,0 | 0,0 | 0,0 | 0,0 | 0,0 | 0,0 | 0,0 | 0,0 | 0,0 | 0,0 | 0,0 | 0,0 | 0,0 | 0,0 | 0,0 | 0,0 | 0,0 | 0,0 | 0,0 | 0,0 | 0,0 | 0,0 | 0,0 | 0,0 | 0,0 | |
| 20 | 0,0 | 0,0 | 0,0 | 0,0 | 0,0 | 0,0 | 0,0 | 0,0 | 0,0 | 0,0 | 0,0 | 0,0 | 0,0 | 0,0 | 0,0 | 0,0 | 0,0 | 0,0 | 0,0 | 0,0 | 0,0 | 0,0 | 0,0 | 0,0 | 0,0 | 0,0 | 0,0 | 0,0 | 2,5 | 0,0 | |
| 21 | 0,0 | 0,0 | 0,0 | 0,0 | 0,0 | 0,0 | 0,0 | 0,0 | 0,0 | 0,0 | 0,0 | 0,0 | 0,0 | 0,0 | 0,0 | 0,0 | 0,0 | 0,0 | 0,0 | 0,0 | 0,0 | 0,0 | 0,0 | 0,0 | 0,0 | 0,0 | 0,0 | 0,0 | 1,4 | 0,0 | |
| 22 | 0,0 | 0,0 | 0,0 | 0,0 | 0,0 | 0,0 | 0,0 | 0,0 | 0,0 | 0,0 | 0,0 | 0,0 | 0,0 | 0,0 | 0,0 | 0,0 | 0,0 | 0,0 | 0,0 | 0,0 | 0,0 | 0,0 | 0,0 | 0,0 | 0,0 | 0,0 | 0,0 | 0,6 | 0,2 | 0,0 | |
| 23 | 0,0 | 0,0 | 0,0 | 0,0 | 0,0 | 0,0 | 0,0 | 0,0 | 0,0 | 0,0 | 0,0 | 0,0 | 0,0 | 0,0 | 0,0 | 0,0 | 0,0 | 0,0 | 0,0 | 0,0 | 0,0 | 0,0 | 0,0 | 0,0 | 0,0 | 0,0 | 0,0 | 0,3 | 0,2 | 0,0 | |
| 24 | 0,0 | 0,0 | 0,0 | 0,0 | 0,0 | 0,0 | 0,0 | 0,0 | 0,0 | 0,0 | 0,0 | 0,0 | 0,0 | 0,0 | 0,0 | 0,0 | 0,0 | 0,0 | 0,0 | 0,0 | 0,0 | 0,0 | 0,0 | 0,0 | 0,0 | 0,0 | 0,0 | 0,0 | 0,0 | 0,0 | |

**LEGENDA** K=media valida; N=media non valida; T=calibrazione/manutenzione in corso; A=strumento fuori scansione; U=dato invalidato da utente; Z=dato non acquisito;C=calma di vento (V<0.3m/s)

E.B.C. Srl Unipersonale
Environment Building Corporation

Via dell'Edilizia snc - 85100 Potenza **P.IVA** 01623800768 **Web:** www.ebcsrl.it **email:** info@ebcsrl.it **tel/FAX** 0971.54768

***ENI UPSTREAM***

***CENTRALE GAS CROTONE***
***STAZIONI DI MONITORAGGIO***

***E109 – TURBOCOMPRESSORE SOLAR TAURUS***

***E110 – TURBOCOMPRESSORE ALSTOM 1***

***E111 – TURBOCOMPRESSORE ALSTOM 2***

***CENTRALINA METEOROLOGICA***

# MONITORAGGIO IN CONTINUO

# DELLE EMISSIONI IN ATMOSFERA

# E DEI DATI METEOROLOGICI

**OTTOBRE 2017**

E.B.C. Srl Unipersonale
Environment Building Corporation

Via dell'Edilizia snc - 85100 Potenza **P.IVA** 01623800768 **Web:** www.ebcsrl.it **email:** info@ebcsrl.it **tel/FAX** 0971.54768

**MONITORAGGIO IN CONTINUO DELLE EMISSIONI IN ATMOSFERA PRESSO LA CENTRALE GAS CROTONE (KR)**

**PERIODO DI RIFERIMENTO: OTTOBRE 2017**

Si trasmettono i tabulati relativi al sistema di monitoraggio in continuo delle emissioni in atmosfera delle seguenti apparecchiature in funzione presso la Centrale Gas Crotone:

- E109 – Turbocompressore Solar Taurus 60;
- E110 – Turbocompressore Alstom 1;
- E111 – Turbocompressore Alstom 2.

I dati acquisiti sono stati elaborati attraverso il sistema Integrated Environment System (IES) secondo le indicazioni riportate nel Manuale del sistema di monitoraggio in continuo delle emissioni Centrale Gas Crotone Rev.02 del Marzo 2016.

Si allegano:

- Tabella di riepilogo dei dati giornalieri per il mese di riferimento;
- Tabella dei dati orari per ciascun giorno del mese.

| | |
|---|---|
| Il compilatore di validazione – Ing. Giovanni Laguardia | E.B.C. S.R.L.<br>Il Direttore Tecnico |
| Il compilatore di validazione – Dott.ssa Nadia Di Blasio | |
| Il compilatore di validazione – Dott. Egidio Giorgio | P.I. Francesco Mario Ottati |

E.B.C. Srl Unipersonale
Environment Building Corporation

Via dell'Edilizia snc - 85100 Potenza **P.IVA** 01623800768 **Web:** www.ebcsrl.it **email:** info@ebcsrl.it **tel/FAX** 0971.54768

# MONITORAGGIO IN CONTINUO DELLE EMISSIONI IN ATMOSFERA

## PUNTO DI EMISSIONE E109

## TURBOCOMPRESSORE SOLAR TAURUS 60

# RIEPILOGO MENSILE

**MESE:** Ottobre 2017

**Dati prodotti dal sistema I.E.S. - E.B.C.**

**STAMPA DEL:** 09-11-2017 09:56:10

**Nome Stazione:** CENTRALE GAS CROTONE - SOLAR TAURUS E109

I valori corretti (Corr.) sono riferiti a 0°C e 1013 mbar, fumi secchi e tenore di Ossigeno del 15%

| Descrizione | Giorno | | | | | | | | | | | | | | | | | | | | | | | | | | | | | | | | | |
|---|---|---|---|---|---|---|---|---|---|---|---|---|---|---|---|---|---|---|---|---|---|---|---|---|---|---|---|---|---|---|---|---|---|---|
| | 1 | 2 | 3 | 4 | 5 | 6 | 7 | 8 | 9 | 10 | 11 | 12 | 13 | 14 | 15 | 16 | 17 | 18 | 19 | 20 | 21 | 22 | 23 | 24 | 25 | 26 | 27 | 28 | 29 | 30 | 31 | Tot. Mese | LDL giorn. | Num. Sup. LDL |
| **CO Corr. valore in mg/Nm³** | 31,7 | 26,7 | 9,6 | 2,9 | 12,9 | 28,3 | DG | DG | DG | DG | DG | DG | 23,0 | 3,6 | 6,7 | 7,8 | 4,7 | 3,8 | 22,8 | 2,5 | 5,2 | 9,4 | 4,6 | 4,4 | N | 13,6 | 6,3 | 4,3 | 10,8 | 5,9 | 27,8 | 10,9 | 100,0 | 0 |
| **CO Corr. indice di disponibilità %** | 100,0 | 100,0 | 95,8 | 100,0 | 100,0 | 100,0 | 0,0 | 0,0 | 0,0 | 0,0 | 0,0 | 0,0 | 95,2 | 100,0 | 100,0 | 100,0 | 100,0 | 94,4 | 100,0 | 100,0 | 100,0 | 100,0 | 100,0 | 100,0 | 62,5 | 100,0 | 91,7 | 100,0 | 100,0 | 100,0 | 100,0 | 97,5 | | |
| **CO Corr. ore valide numero** | 24 | 24 | 23 | 24 | 24 | 13 | 0 | 0 | 0 | 0 | 0 | 0 | 20 | 24 | 24 | 24 | 24 | 17 | 15 | 24 | 24 | 24 | 24 | 24 | 15 | 24 | 22 | 24 | 24 | 24 | 24 | 557 | | |
| **CO Corr. superamenti LDL orario numero** | 0 | 0 | 1 | 0 | 0 | 0 | 0 | 0 | 0 | 0 | 0 | 0 | 2 | 0 | 0 | 0 | 0 | 0 | 1 | 0 | 0 | 0 | 0 | 0 | 0 | 0 | 0 | 0 | 0 | 0 | 0 | 4 | | |
| **CO Numero di minuti su 7 giorni in cui si e' oltre il range massimo numero** | 0 | 0 | 19 | 20 | 20 | 20 | 20 | 20 | 20 | 1 | 0 | 0 | 91 | 92 | 92 | 97 | 97 | 99 | 182 | 91 | 90 | 90 | 94 | 106 | 104 | 42 | 48 | 48 | 66 | 59 | 55 | | | |
| **NOx Corr. valore in mg/Nm³** | 49,3 | 42,4 | 41,4 | 38,0 | 42,6 | 45,8 | DG | DG | DG | DG | DG | DG | 47,2 | 42,3 | 46,3 | 42,4 | 42,5 | 40,0 | 41,3 | 39,0 | 40,6 | 47,6 | 46,5 | 47,6 | N | 47,4 | 46,2 | 46,9 | 47,8 | 44,1 | 65,2 | 45,1 | 400,0 | 0 |
| **NOx Corr. indice di disponibilità %** | 100,0 | 100,0 | 95,8 | 100,0 | 100,0 | 100,0 | 0,0 | 0,0 | 0,0 | 0,0 | 0,0 | 0,0 | 95,2 | 100,0 | 100,0 | 100,0 | 100,0 | 94,4 | 100,0 | 100,0 | 100,0 | 100,0 | 100,0 | 100,0 | 62,5 | 100,0 | 91,7 | 100,0 | 100,0 | 100,0 | 100,0 | 97,5 | | |
| **NOx Corr. ore valide numero** | 24 | 24 | 23 | 24 | 24 | 13 | 0 | 0 | 0 | 0 | 0 | 0 | 20 | 24 | 24 | 24 | 24 | 17 | 15 | 24 | 24 | 24 | 24 | 24 | 15 | 24 | 22 | 24 | 24 | 24 | 24 | 557 | | |
| **NOx Corr. superamenti LDL orario numero** | 0 | 0 | 0 | 0 | 0 | 0 | 0 | 0 | 0 | 0 | 0 | 0 | 0 | 0 | 0 | 0 | 0 | 0 | 0 | 0 | 0 | 0 | 0 | 0 | 0 | 0 | 0 | 0 | 0 | 0 | 0 | 0 | | |
| **NOx Numero di minuti su 7 giorni in cui si e' oltre il range massimo numero** | 0 | 0 | 0 | 0 | 0 | 0 | 0 | 0 | 0 | 0 | 0 | 0 | 0 | 0 | 0 | 0 | 0 | 0 | 0 | 0 | 0 | 0 | 0 | 0 | 0 | 0 | 0 | 0 | 0 | 0 | 0 | | | |
| **O2 valore in %** | 16,3 | 16,2 | 16,1 | 16,1 | 16,2 | 16,3 | DG | DG | DG | DG | DG | DG | 16,1 | 16,1 | 16,2 | 16,2 | 16,2 | 16,2 | 16,2 | 16,2 | 16,2 | 16,3 | 16,2 | 16,2 | N | 16,2 | 16,2 | 16,2 | 16,3 | 16,2 | 16,4 | 16,2 | | |

## Legenda

Ove non indicato altrimenti (come di seguito) i dati si intendono validi;N=media non valida; D=dati insufficienti; LDL=valore limite autorizzato;

# RIEPILOGO MENSILE

**Dati prodotti dal sistema I.E.S. - E.B.C.**

**MESE:** Ottobre 2017

**STAMPA DEL:** 09-11-2017 09:56:10

**Nome Stazione:** CENTRALE GAS CROTONE - SOLAR TAURUS E109

I valori corretti (Corr.) sono riferiti a 0°C e 1013 mbar, fumi secchi e tenore di Ossigeno del 15%

| Descrizione | Giorno | | | | | | | | | | | | | | | | | | | | | | | | | | | | | | | | | |
|---|---|---|---|---|---|---|---|---|---|---|---|---|---|---|---|---|---|---|---|---|---|---|---|---|---|---|---|---|---|---|---|---|---|---|
| | 1 | 2 | 3 | 4 | 5 | 6 | 7 | 8 | 9 | 10 | 11 | 12 | 13 | 14 | 15 | 16 | 17 | 18 | 19 | 20 | 21 | 22 | 23 | 24 | 25 | 26 | 27 | 28 | 29 | 30 | 31 | Tot. Mese | LDL giorn. | Num. Sup. LDL |
| O2 indice di disponibilità % | 100,0 | 100,0 | 95,8 | 100,0 | 100,0 | 100,0 | 0,0 | 0,0 | 0,0 | 0,0 | 0,0 | 0,0 | 95,2 | 100,0 | 100,0 | 100,0 | 100,0 | 94,4 | 100,0 | 100,0 | 100,0 | 100,0 | 100,0 | 100,0 | 62,5 | 100,0 | 91,7 | 100,0 | 100,0 | 100,0 | 100,0 | 97,5 | | |
| O2 ore valide numero | 24 | 24 | 23 | 24 | 24 | 13 | 0 | 0 | 0 | 0 | 0 | 0 | 20 | 24 | 24 | 24 | 24 | 17 | 15 | 24 | 24 | 24 | 24 | 24 | 15 | 24 | 22 | 24 | 24 | 24 | 24 | 557 | | |
| O2 Numero di minuti su 7 giorni in cui si e' oltre il range massimo numero | 0 | 0 | 0 | 0 | 0 | 0 | 0 | 0 | 0 | 0 | 0 | 0 | 0 | 0 | 0 | 0 | 0 | 0 | 0 | 0 | 0 | 0 | 0 | 0 | 0 | 0 | 0 | 0 | 0 | 0 | 0 | | | |
| Temperatura Fumi valore in °C | 491 | 494 | 501 | 502 | 497 | 494 | DG | DG | DG | DG | DG | DG | 501 | 503 | 498 | 495 | 497 | 497 | 496 | 499 | 497 | 497 | 500 | 501 | N | 501 | 501 | 500 | 498 | 499 | 487 | 498 | | |
| Temperatura Fumi indice di disponibilità % | 100,0 | 100,0 | 100,0 | 100,0 | 100,0 | 100,0 | 0,0 | 0,0 | 0,0 | 0,0 | 0,0 | 0,0 | 100,0 | 100,0 | 100,0 | 100,0 | 100,0 | 100,0 | 100,0 | 100,0 | 100,0 | 100,0 | 100,0 | 100,0 | 62,5 | 100,0 | 100,0 | 100,0 | 100,0 | 100,0 | 100,0 | 98,4 | | |
| Temperatura Fumi ore valide numero | 24 | 24 | 24 | 24 | 24 | 13 | 0 | 0 | 0 | 0 | 0 | 0 | 21 | 24 | 24 | 24 | 24 | 18 | 15 | 24 | 24 | 24 | 24 | 24 | 15 | 24 | 24 | 24 | 24 | 24 | 24 | 562 | | |
| Temperatura Fumi Numero di minuti su 7 giorni in cui si e' oltre il range massimo numero | 0 | 0 | 0 | 0 | 0 | 0 | 0 | 0 | 0 | 0 | 0 | 0 | 0 | 0 | 0 | 0 | 0 | 0 | 0 | 0 | 0 | 0 | 0 | 0 | 0 | 0 | 0 | 0 | 0 | 0 | 0 | | | |
| Portata Umida Norm. valore in Nm³/h | 47138 | 47356 | 49294 | 48720 | 47436 | 45885 | DG | DG | DG | DG | DG | DG | 51556 | 50409 | 49949 | 50272 | 50389 | 49993 | 50213 | 50103 | 49975 | 49996 | 49917 | 50115 | N | 48689 | 49171 | 48462 | 48701 | 49727 | 49565 | 49327 | | |
| Portata Umida Norm. indice di disponibilità % | 100,0 | 100,0 | 100,0 | 100,0 | 100,0 | 100,0 | 0,0 | 0,0 | 0,0 | 0,0 | 0,0 | 0,0 | 100,0 | 100,0 | 100,0 | 100,0 | 100,0 | 100,0 | 100,0 | 100,0 | 100,0 | 100,0 | 100,0 | 100,0 | 62,5 | 100,0 | 100,0 | 100,0 | 100,0 | 100,0 | 100,0 | 98,4 | | |
| Portata Umida Norm. ore valide numero | 24 | 24 | 24 | 24 | 24 | 13 | 0 | 0 | 0 | 0 | 0 | 0 | 21 | 24 | 24 | 24 | 24 | 18 | 15 | 24 | 24 | 24 | 24 | 24 | 15 | 24 | 24 | 24 | 24 | 24 | 24 | 562 | | |
| Portata Umida Numero di minuti su 7 giorni in cui si e' oltre il range | 0 | 0 | 0 | 0 | 0 | 0 | 0 | 0 | 0 | 0 | 0 | 0 | 0 | 0 | 0 | 0 | 0 | 0 | 0 | 0 | 0 | 0 | 0 | 0 | 0 | 0 | 0 | 0 | 0 | 0 | 0 | | | |

## Legenda

Ove non indicato altrimenti (come di seguito) i dati si intendono validi;N=media non valida; D=dati insufficienti; LDL=valore limite autorizzato;

# RIEPILOGO MENSILE

**Dati prodotti dal sistema I.E.S. - E.B.C.**

**MESE:** Ottobre 2017

**STAMPA DEL:** 09-11-2017 09:56:10

**Nome Stazione:** CENTRALE GAS CROTONE - SOLAR TAURUS E109

I valori corretti (Corr.) sono riferiti a 0°C e 1013 mbar, fumi secchi e tenore di Ossigeno del 15%

| Descrizione | Giorno | | | | | | | | | | | | | | | | | | | | | | | | | | | | | | | | | |
|---|---|---|---|---|---|---|---|---|---|---|---|---|---|---|---|---|---|---|---|---|---|---|---|---|---|---|---|---|---|---|---|---|---|---|
| | 1 | 2 | 3 | 4 | 5 | 6 | 7 | 8 | 9 | 10 | 11 | 12 | 13 | 14 | 15 | 16 | 17 | 18 | 19 | 20 | 21 | 22 | 23 | 24 | 25 | 26 | 27 | 28 | 29 | 30 | 31 | Tot. Mese | LDL giorn. | Num. Sup. LDL |
| **massimo numero** | | | | | | | | | | | | | | | | | | | | | | | | | | | | | | | | | | |
| **Pressione valore in mBar** | 1016 | 1018 | 1018 | 1019 | 1015 | 1006 | DG | DG | DG | DG | DG | DG | 1021 | 1021 | 1022 | 1023 | 1020 | 1016 | 1014 | 1015 | 1016 | 1012 | 1004 | 1006 | N | 1020 | 1013 | 1009 | 1007 | 1009 | 1018 | 1015 | | |
| **Pressione indice di disponibilità %** | 100,0 | 100,0 | 100,0 | 100,0 | 100,0 | 100,0 | 0,0 | 0,0 | 0,0 | 0,0 | 0,0 | 0,0 | 100,0 | 100,0 | 100,0 | 100,0 | 100,0 | 100,0 | 100,0 | 100,0 | 100,0 | 100,0 | 100,0 | 100,0 | 62,5 | 100,0 | 100,0 | 100,0 | 100,0 | 100,0 | 100,0 | 98,4 | | |
| **Pressione ore valide numero** | 24 | 24 | 24 | 24 | 24 | 13 | 0 | 0 | 0 | 0 | 0 | 0 | 21 | 24 | 24 | 24 | 24 | 18 | 15 | 24 | 24 | 24 | 24 | 24 | 15 | 24 | 24 | 24 | 24 | 24 | 24 | 562 | | |
| **Pressione Numero di minuti su 7 giorni in cui si e' oltre il range massimo numero** | 0 | 0 | 0 | 0 | 0 | 0 | 0 | 0 | 0 | 0 | 0 | 0 | 0 | 0 | 0 | 0 | 0 | 0 | 0 | 0 | 0 | 0 | 0 | 0 | 0 | 0 | 0 | 0 | 0 | 0 | 0 | | | |
| **Pressione Numero di minuti validi stimati nel giorno numero** | 0 | 0 | 0 | 0 | 0 | 0 | 0 | 0 | 0 | 0 | 0 | 0 | 0 | 0 | 0 | 0 | 0 | 0 | 0 | 0 | 0 | 0 | 0 | 0 | 0 | 0 | 0 | 0 | 0 | 0 | 0 | | | |
| **ore operative numero** | 24 | 24 | 24 | 24 | 24 | 13 | 0 | 0 | 0 | 0 | 0 | 0 | 21 | 24 | 24 | 24 | 24 | 18 | 15 | 24 | 24 | 24 | 24 | 24 | 24 | 24 | 24 | 24 | 24 | 24 | 24 | 571 | | |

## Legenda

Ove non indicato altrimenti (come di seguito) i dati si intendono validi;N=media non valida; D=dati insufficienti; LDL=valore limite autorizzato;

# RIEPILOGO GIORNALIERO

2017-10-01

**Dati prodotti dal sistema I.E.S. - E.B.C. Srl**

**STAMPA DEL:** 09-11-2017 09:57:59

**Nome Stazione:** CENTRALE GAS CROTONE - SOLAR TAURUS E109

I valori corretti (Corr.) sono riferiti a 0°C e 1013 mbar, fumi secchi e tenore di Ossigeno del 15%

| Descrizione | Ora | | | | | | | | | | | | | | | | | | | | | | | | | | |
|---|---|---|---|---|---|---|---|---|---|---|---|---|---|---|---|---|---|---|---|---|---|---|---|---|---|---|---|
| | 1 | 2 | 3 | 4 | 5 | 6 | 7 | 8 | 9 | 10 | 11 | 12 | 13 | 14 | 15 | 16 | 17 | 18 | 19 | 20 | 21 | 22 | 23 | 24 | Tot. Giorno | LDL orario | N. sup. LDL orario |
| CO Corr. valore in mg/Nm³ | 27,8 | 25,5 | 17,4 | 17,6 | 24,8 | 39,9 | 57,6 | 4,7 | 2,0 | 20,1 | 30,0 | 3,1 | 3,0 | 2,4 | 3,6 | 14,6 | 34,2 | 51,7 | 63,4 | 61,5 | 62,2 | 64,7 | 61,6 | 66,1 | 31,7 | 125,0 | 0 |
| CO dati validi % | 100,0 | 100,0 | 100,0 | 100,0 | 100,0 | 100,0 | 100,0 | 100,0 | 100,0 | 100,0 | 100,0 | 100,0 | 100,0 | 100,0 | 100,0 | 100,0 | 100,0 | 100,0 | 100,0 | 100,0 | 100,0 | 100,0 | 100,0 | 100,0 | | | |
| NOx Corr. valore in mg/Nm³ | 59,5 | 59,3 | 46,8 | 55,4 | 59,8 | 58,3 | 54,3 | 39,4 | 37,8 | 46,5 | 46,0 | 34,4 | 33,8 | 35,0 | 38,1 | 54,6 | 56,4 | 52,8 | 52,6 | 52,3 | 54,1 | 52,5 | 52,8 | 51,5 | 49,3 | 500,0 | 0 |
| NOx dati validi % | 100,0 | 100,0 | 100,0 | 100,0 | 100,0 | 100,0 | 100,0 | 100,0 | 100,0 | 100,0 | 100,0 | 100,0 | 100,0 | 100,0 | 100,0 | 100,0 | 100,0 | 100,0 | 100,0 | 100,0 | 100,0 | 100,0 | 100,0 | 100,0 | | | |
| O2 valore in % | 16,3 | 16,3 | 16,3 | 16,3 | 16,3 | 16,3 | 16,4 | 16,2 | 16,2 | 16,2 | 16,3 | 16,2 | 16,2 | 16,2 | 16,2 | 16,3 | 16,3 | 16,3 | 16,3 | 16,3 | 16,3 | 16,3 | 16,3 | 16,3 | 16,3 | | |
| O2 dati validi % | 100,0 | 100,0 | 100,0 | 100,0 | 100,0 | 100,0 | 100,0 | 100,0 | 100,0 | 100,0 | 100,0 | 100,0 | 100,0 | 100,0 | 100,0 | 100,0 | 100,0 | 100,0 | 100,0 | 100,0 | 98,3 | 100,0 | 100,0 | 100,0 | | | |
| Temperatura Fumi valore in °C | 488 | 489 | 490 | 490 | 489 | 486 | 482 | 495 | 502 | 500 | 494 | 497 | 496 | 498 | 497 | 495 | 491 | 487 | 485 | 486 | 486 | 485 | 486 | 485 | 491 | | |
| Temperatura Fumi dati validi % | 100,0 | 100,0 | 100,0 | 100,0 | 100,0 | 100,0 | 100,0 | 100,0 | 100,0 | 100,0 | 100,0 | 100,0 | 100,0 | 100,0 | 100,0 | 100,0 | 100,0 | 100,0 | 100,0 | 100,0 | 100,0 | 100,0 | 100,0 | 100,0 | | | |
| Portata Umida Norm. valore in Nm³/h | 46169 | 46860 | 46798 | 47880 | 46302 | 45967 | 46941 | 49654 | 49121 | 48244 | 46263 | 46805 | 48354 | 49366 | 48083 | 47603 | 47079 | 45387 | 47210 | 45395 | 45640 | 48640 | 46260 | 45298 | 47138 | | |
| Portata Umida dati validi % | 100,0 | 100,0 | 100,0 | 100,0 | 100,0 | 100,0 | 100,0 | 100,0 | 100,0 | 100,0 | 100,0 | 100,0 | 100,0 | 100,0 | 100,0 | 100,0 | 100,0 | 100,0 | 100,0 | 100,0 | 100,0 | 100,0 | 100,0 | 100,0 | | | |
| Pressione valore in mBar | 1015 | 1015 | 1015 | 1015 | 1015 | 1015 | 1016 | 1016 | 1016 | 1016 | 1016 | 1016 | 1016 | 1015 | 1015 | 1016 | 1016 | 1016 | 1017 | 1017 | 1017 | 1018 | 1018 | 1018 | 1016 | | |
| Pressione dati validi % | 100,0 | 100,0 | 100,0 | 100,0 | 100,0 | 100,0 | 100,0 | 100,0 | 100,0 | 100,0 | 100,0 | 100,0 | 100,0 | 100,0 | 100,0 | 100,0 | 100,0 | 100,0 | 100,0 | 100,0 | 100,0 | 100,0 | 100,0 | 100,0 | | | |

## Legenda

Ove non indicato altrimenti (come di seguito) i dati si intendono validi;F=Impianto non operativo; N=media non valida; D=dati insufficienti; T=calibrazione/manutenzione in corso; A=strumento fuori scansione; U=dato invalidato da utente; Z=dato non acquisito; LDL=valore limite autorizzato;

# RIEPILOGO GIORNALIERO

2017-10-02

**Dati prodotti dal sistema I.E.S. - E.B.C. Srl**

**STAMPA DEL:** 09-11-2017 09:57:59

**Nome Stazione:** CENTRALE GAS CROTONE - SOLAR TAURUS E109

I valori corretti (Corr.) sono riferiti a 0°C e 1013 mbar, fumi secchi e tenore di Ossigeno del 15%

| Descrizione | Ora | | | | | | | | | | | | | | | | | | | | | | | | | | |
|---|---|---|---|---|---|---|---|---|---|---|---|---|---|---|---|---|---|---|---|---|---|---|---|---|---|---|---|
| | 1 | 2 | 3 | 4 | 5 | 6 | 7 | 8 | 9 | 10 | 11 | 12 | 13 | 14 | 15 | 16 | 17 | 18 | 19 | 20 | 21 | 22 | 23 | 24 | Tot. Giorno | LDL orario | N. sup. LDL orario |
| CO Corr. valore in mg/Nm³ | 68,9 | 69,2 | 73,5 | 82,3 | 82,4 | 80,2 | 78,5 | 32,2 | 2,5 | 2,2 | 9,2 | 27,6 | 3,2 | 2,7 | 2,5 | 2,0 | 2,0 | 2,4 | 8,0 | 2,0 | 2,1 | 2,0 | 1,9 | 2,1 | 26,7 | 125,0 | 0 |
| CO dati validi % | 100,0 | 100,0 | 100,0 | 100,0 | 100,0 | 100,0 | 100,0 | 100,0 | 100,0 | 100,0 | 100,0 | 100,0 | 100,0 | 100,0 | 100,0 | 100,0 | 100,0 | 100,0 | 100,0 | 100,0 | 100,0 | 100,0 | 100,0 | 100,0 | | | |
| NOx Corr. valore in mg/Nm³ | 51,3 | 51,5 | 50,3 | 49,4 | 49,8 | 50,8 | 51,0 | 52,6 | 35,7 | 35,5 | 41,3 | 51,4 | 34,5 | 34,9 | 35,5 | 35,6 | 35,5 | 36,1 | 50,6 | 40,0 | 35,1 | 36,1 | 36,4 | 37,0 | 42,4 | 500,0 | 0 |
| NOx dati validi % | 100,0 | 100,0 | 100,0 | 100,0 | 100,0 | 100,0 | 100,0 | 100,0 | 100,0 | 100,0 | 100,0 | 100,0 | 100,0 | 100,0 | 100,0 | 100,0 | 100,0 | 100,0 | 100,0 | 100,0 | 100,0 | 100,0 | 100,0 | 100,0 | | | |
| O2 valore in % | 16,3 | 16,3 | 16,3 | 16,4 | 16,4 | 16,4 | 16,4 | 16,3 | 16,2 | 16,2 | 16,2 | 16,3 | 16,2 | 16,2 | 16,2 | 16,2 | 16,2 | 16,1 | 16,0 | 16,1 | 16,2 | 16,2 | 16,2 | 16,2 | 16,2 | | |
| O2 dati validi % | 100,0 | 100,0 | 100,0 | 100,0 | 100,0 | 100,0 | 100,0 | 100,0 | 100,0 | 100,0 | 100,0 | 100,0 | 100,0 | 100,0 | 100,0 | 100,0 | 100,0 | 100,0 | 100,0 | 100,0 | 100,0 | 100,0 | 100,0 | 100,0 | | | |
| Temperatura Fumi valore in °C | 484 | 484 | 483 | 482 | 481 | 481 | 482 | 490 | 499 | 500 | 496 | 494 | 497 | 498 | 500 | 500 | 500 | 502 | 506 | 503 | 497 | 498 | 498 | 497 | 494 | | |
| Temperatura Fumi dati validi % | 100,0 | 100,0 | 100,0 | 100,0 | 100,0 | 100,0 | 100,0 | 100,0 | 100,0 | 100,0 | 100,0 | 100,0 | 100,0 | 100,0 | 100,0 | 100,0 | 100,0 | 100,0 | 100,0 | 100,0 | 100,0 | 100,0 | 100,0 | 100,0 | | | |
| Portata Umida Norm. valore in Nm³/h | 46666 | 45317 | 45458 | 46291 | 45207 | 46490 | 47499 | 48142 | 48703 | 47068 | 47143 | 48196 | 47984 | 47556 | 47944 | 47610 | 47580 | 46820 | 49186 | 48419 | 47211 | 47721 | 48457 | 47871 | 47356 | | |
| Portata Umida dati validi % | 100,0 | 100,0 | 100,0 | 100,0 | 100,0 | 100,0 | 100,0 | 100,0 | 100,0 | 100,0 | 100,0 | 100,0 | 100,0 | 100,0 | 100,0 | 100,0 | 100,0 | 100,0 | 100,0 | 100,0 | 100,0 | 100,0 | 100,0 | 100,0 | | | |
| Pressione valore in mBar | 1018 | 1017 | 1017 | 1017 | 1017 | 1018 | 1018 | 1018 | 1019 | 1019 | 1019 | 1019 | 1019 | 1018 | 1018 | 1018 | 1018 | 1018 | 1018 | 1019 | 1019 | 1020 | 1020 | 1020 | 1018 | | |
| Pressione dati validi % | 100,0 | 100,0 | 100,0 | 100,0 | 100,0 | 100,0 | 100,0 | 100,0 | 100,0 | 100,0 | 100,0 | 100,0 | 100,0 | 100,0 | 100,0 | 100,0 | 100,0 | 100,0 | 100,0 | 100,0 | 100,0 | 100,0 | 100,0 | 100,0 | | | |

## Legenda

Ove non indicato altrimenti (come di seguito) i dati si intendono validi;F=Impianto non operativo; N=media non valida; D=dati insufficienti; T=calibrazione/manutenzione in corso; A=strumento fuori scansione; U=dato invalidato da utente; Z=dato non acquisito; LDL=valore limite autorizzato;

# RIEPILOGO GIORNALIERO

2017-10-03

**Dati prodotti dal sistema I.E.S. - E.B.C. Srl**

**STAMPA DEL:** 09-11-2017 09:58:00

**Nome Stazione:** CENTRALE GAS CROTONE - SOLAR TAURUS E109

I valori corretti (Corr.) sono riferiti a 0°C e 1013 mbar, fumi secchi e tenore di Ossigeno del 15%

| Descrizione | Ora | | | | | | | | | | | | | | | | | | | | | | | | | | |
|---|---|---|---|---|---|---|---|---|---|---|---|---|---|---|---|---|---|---|---|---|---|---|---|---|---|---|---|
| | 1 | 2 | 3 | 4 | 5 | 6 | 7 | 8 | 9 | 10 | 11 | 12 | 13 | 14 | 15 | 16 | 17 | 18 | 19 | 20 | 21 | 22 | 23 | 24 | Tot. Giorno | LDL orario | N. sup. LDL orario |
| **CO Corr. valore in mg/Nm³** | 1,7 | 1,6 | 1,7 | 7,8 | 144,9 H | 7,1 | 12,8 | 5,6 | T | 1,6 | 1,3 | 1,3 | 1,4 | 1,4 | 1,4 | 5,2 | 1,6 | 1,7 | 1,8 | 1,7 | 1,7 | 3,1 | 2,8 | 10,2 | 9,6 | 125,0 | 1 |
| **CO dati validi %** | 100,0 | 100,0 | 100,0 | 95,0 | 63,3 | 100,0 | 100,0 | 100,0 | 66,7 | 100,0 | 100,0 | 100,0 | 100,0 | 100,0 | 100,0 | 100,0 | 100,0 | 100,0 | 100,0 | 100,0 | 100,0 | 100,0 | 100,0 | 100,0 | | | |
| **NOx Corr. valore in mg/Nm³** | 37,6 | 38,4 | 38,8 | 55,7 | 49,6 | 55,9 | 55,9 | 40,5 | T | 39,9 | 39,4 | 39,2 | 38,3 | 38,0 | 38,5 | 44,3 | 38,1 | 37,4 | 37,3 | 38,3 | 38,3 | 36,1 | 37,0 | 40,2 | 41,4 | 500,0 | 0 |
| **NOx dati validi %** | 100,0 | 100,0 | 100,0 | 95,0 | 95,0 | 100,0 | 100,0 | 100,0 | 66,7 | 100,0 | 100,0 | 100,0 | 100,0 | 100,0 | 100,0 | 100,0 | 100,0 | 100,0 | 100,0 | 100,0 | 100,0 | 100,0 | 100,0 | 100,0 | | | |
| **O2 valore in %** | 16,1 | 16,1 | 16,1 | 16,0 | 16,4 | 16,0 | 16,0 | 16,0 | T | 16,0 | 16,0 | 16,0 | 16,1 | 16,1 | 16,1 | 16,1 | 16,1 | 16,1 | 16,1 | 16,1 | 16,1 | 16,2 | 16,1 | 16,1 | 16,1 | | |
| **O2 dati validi %** | 100,0 | 100,0 | 100,0 | 95,0 | 95,0 | 100,0 | 100,0 | 100,0 | 66,7 | 100,0 | 100,0 | 100,0 | 100,0 | 100,0 | 100,0 | 100,0 | 100,0 | 100,0 | 100,0 | 100,0 | 100,0 | 100,0 | 100,0 | 100,0 | | | |
| **Temperatura Fumi valore in °C** | 498 | 499 | 499 | 503 | 469 | 503 | 504 | 504 | 507 | 506 | 506 | 507 | 506 | 505 | 506 | 504 | 503 | 503 | 503 | 503 | 501 | 497 | 498 | 498 | 501 | | |
| **Temperatura Fumi dati validi %** | 100,0 | 100,0 | 100,0 | 95,0 | 95,0 | 100,0 | 100,0 | 100,0 | 100,0 | 100,0 | 100,0 | 100,0 | 100,0 | 100,0 | 100,0 | 100,0 | 100,0 | 100,0 | 100,0 | 100,0 | 100,0 | 100,0 | 100,0 | 100,0 | | | |
| **Portata Umida Norm. valore in Nm³/h** | 47278 | 47674 | 48087 | 49742 | 44974 | 50213 | 52114 | 52081 | 50570 | 50166 | 48762 | 50555 | 50256 | 50356 | 49858 | 49725 | 49577 | 50062 | 49457 | 48368 | 47738 | 47791 | 49016 | 48624 | 49294 | | |
| **Portata Umida dati validi %** | 100,0 | 100,0 | 100,0 | 95,0 | 95,0 | 100,0 | 100,0 | 100,0 | 100,0 | 100,0 | 100,0 | 100,0 | 100,0 | 100,0 | 100,0 | 100,0 | 100,0 | 100,0 | 100,0 | 100,0 | 100,0 | 100,0 | 100,0 | 100,0 | | | |
| **Pressione valore in mBar** | 1019 | 1019 | 1019 | 1019 | 1019 | 1019 | 1019 | 1019 | 1019 | 1019 | 1018 | 1018 | 1017 | 1017 | 1016 | 1016 | 1016 | 1017 | 1017 | 1018 | 1018 | 1018 | 1019 | 1019 | 1018 | | |
| **Pressione dati validi %** | 100,0 | 100,0 | 100,0 | 95,0 | 95,0 | 100,0 | 100,0 | 100,0 | 100,0 | 100,0 | 100,0 | 100,0 | 100,0 | 100,0 | 100,0 | 100,0 | 100,0 | 100,0 | 100,0 | 100,0 | 100,0 | 100,0 | 100,0 | 100,0 | | | |

## Legenda

Ove non indicato altrimenti (come di seguito) i dati si intendono validi;F=Impianto non operativo; N=media non valida; D=dati insufficienti; T=calibrazione/manutenzione in corso; A=strumento fuori scansione; U=dato invalidato da utente; Z=dato non acquisito; LDL=valore limite autorizzato;

# RIEPILOGO GIORNALIERO

2017-10-04

**Dati prodotti dal sistema I.E.S. - E.B.C. Srl**

**STAMPA DEL:** 09-11-2017 09:58:00

**Nome Stazione:** CENTRALE GAS CROTONE - SOLAR TAURUS E109

I valori corretti (Corr.) sono riferiti a 0°C e 1013 mbar, fumi secchi e tenore di Ossigeno del 15%

| Descrizione | Ora | | | | | | | | | | | | | | | | | | | | | | | | | | |
|---|---|---|---|---|---|---|---|---|---|---|---|---|---|---|---|---|---|---|---|---|---|---|---|---|---|---|---|
| | 1 | 2 | 3 | 4 | 5 | 6 | 7 | 8 | 9 | 10 | 11 | 12 | 13 | 14 | 15 | 16 | 17 | 18 | 19 | 20 | 21 | 22 | 23 | 24 | Tot. Giorno | LDL orario | N. sup. LDL orario |
| CO Corr. valore in mg/Nm³ | 2,5 | 2,7 | 2,4 | 12,7 | 2,4 | 2,7 | 2,6 | 3,2 | 4,6 | 6,1 | 1,8 | 1,5 | 1,4 | 1,4 | 1,3 | 1,4 | 1,5 | 1,6 | 2,1 | 2,6 | 2,5 | 2,9 | 2,6 | 2,1 | 2,9 | 125,0 | 0 |
| CO dati validi % | 100,0 | 100,0 | 100,0 | 98,3 | 100,0 | 100,0 | 100,0 | 100,0 | 100,0 | 100,0 | 100,0 | 100,0 | 100,0 | 100,0 | 100,0 | 100,0 | 100,0 | 100,0 | 100,0 | 100,0 | 100,0 | 100,0 | 100,0 | 100,0 | | | |
| NOx Corr. valore in mg/Nm³ | 37,2 | 37,2 | 38,1 | 40,6 | 38,3 | 37,9 | 37,6 | 39,6 | 37,6 | 40,0 | 37,4 | 38,2 | 39,0 | 38,0 | 38,1 | 38,3 | 37,9 | 37,6 | 37,1 | 37,1 | 36,7 | 36,7 | 37,5 | 37,8 | 38,0 | 500,0 | 0 |
| NOx dati validi % | 100,0 | 100,0 | 100,0 | 100,0 | 100,0 | 100,0 | 100,0 | 100,0 | 100,0 | 100,0 | 100,0 | 100,0 | 100,0 | 100,0 | 100,0 | 100,0 | 100,0 | 100,0 | 100,0 | 100,0 | 100,0 | 100,0 | 100,0 | 100,0 | | | |
| O2 valore in % | 16,1 | 16,1 | 16,1 | 16,1 | 16,1 | 16,1 | 16,1 | 16,1 | 16,2 | 16,1 | 16,0 | 16,0 | 16,0 | 16,0 | 16,0 | 16,1 | 16,1 | 16,1 | 16,1 | 16,1 | 16,1 | 16,2 | 16,2 | 16,1 | 16,1 | | |
| O2 dati validi % | 100,0 | 100,0 | 100,0 | 100,0 | 100,0 | 100,0 | 100,0 | 100,0 | 100,0 | 100,0 | 100,0 | 100,0 | 100,0 | 100,0 | 100,0 | 100,0 | 100,0 | 100,0 | 100,0 | 100,0 | 100,0 | 100,0 | 100,0 | 100,0 | | | |
| Temperatura Fumi valore in °C | 498 | 498 | 498 | 497 | 498 | 497 | 498 | 503 | 500 | 506 | 506 | 507 | 508 | 507 | 507 | 506 | 505 | 504 | 503 | 502 | 499 | 498 | 498 | 501 | 502 | | |
| Temperatura Fumi dati validi % | 100,0 | 100,0 | 100,0 | 100,0 | 100,0 | 100,0 | 100,0 | 100,0 | 100,0 | 100,0 | 100,0 | 100,0 | 100,0 | 100,0 | 100,0 | 100,0 | 100,0 | 100,0 | 100,0 | 100,0 | 100,0 | 100,0 | 100,0 | 100,0 | | | |
| Portata Umida Norm. valore in Nm³/h | 47139 | 48923 | 49294 | 47361 | 48380 | 47926 | 49987 | 49900 | 46782 | 48374 | 48600 | 49583 | 50436 | 49973 | 49470 | 48945 | 48674 | 49866 | 47192 | 47241 | 49014 | 48668 | 48574 | 48988 | 48720 | | |
| Portata Umida dati validi % | 100,0 | 100,0 | 100,0 | 100,0 | 100,0 | 100,0 | 100,0 | 100,0 | 100,0 | 100,0 | 100,0 | 100,0 | 100,0 | 100,0 | 100,0 | 100,0 | 100,0 | 100,0 | 100,0 | 100,0 | 100,0 | 100,0 | 100,0 | 100,0 | | | |
| Pressione valore in mBar | 1019 | 1018 | 1018 | 1018 | 1018 | 1019 | 1019 | 1020 | 1020 | 1020 | 1020 | 1020 | 1019 | 1019 | 1019 | 1018 | 1018 | 1018 | 1019 | 1019 | 1020 | 1020 | 1020 | 1020 | 1019 | | |
| Pressione dati validi % | 100,0 | 100,0 | 100,0 | 100,0 | 100,0 | 100,0 | 100,0 | 100,0 | 100,0 | 100,0 | 100,0 | 100,0 | 100,0 | 100,0 | 100,0 | 100,0 | 100,0 | 100,0 | 100,0 | 100,0 | 100,0 | 100,0 | 100,0 | 100,0 | | | |

## Legenda

Ove non indicato altrimenti (come di seguito) i dati si intendono validi;F=Impianto non operativo; N=media non valida; D=dati insufficienti; T=calibrazione/manutenzione in corso; A=strumento fuori scansione; U=dato invalidato da utente; Z=dato non acquisito; LDL=valore limite autorizzato;

# RIEPILOGO GIORNALIERO

2017-10-05

**Dati prodotti dal sistema I.E.S. - E.B.C. Srl**

**STAMPA DEL:** 09-11-2017 09:58:01

**Nome Stazione:** CENTRALE GAS CROTONE - SOLAR TAURUS E109

I valori corretti (Corr.) sono riferiti a 0°C e 1013 mbar, fumi secchi e tenore di Ossigeno del 15%

| Descrizione | Ora | | | | | | | | | | | | | | | | | | | | | | | | | | |
|---|---|---|---|---|---|---|---|---|---|---|---|---|---|---|---|---|---|---|---|---|---|---|---|---|---|---|---|
| | 1 | 2 | 3 | 4 | 5 | 6 | 7 | 8 | 9 | 10 | 11 | 12 | 13 | 14 | 15 | 16 | 17 | 18 | 19 | 20 | 21 | 22 | 23 | 24 | Tot. Giorno | LDL orario | N. sup. LDL orario |
| CO Corr. valore in mg/Nm³ | 2,5 | 2,5 | 2,9 | 3,0 | 2,9 | 3,0 | 2,7 | 2,5 | 1,9 | 1,7 | 1,5 | 1,7 | 1,7 | 1,6 | 4,9 | 3,2 | 14,3 | 26,1 | 29,9 | 35,2 | 37,9 | 41,4 | 40,1 | 44,9 | 12,9 | 125,0 | 0 |
| CO dati validi % | 100,0 | 100,0 | 100,0 | 100,0 | 100,0 | 100,0 | 100,0 | 100,0 | 100,0 | 100,0 | 100,0 | 100,0 | 100,0 | 100,0 | 100,0 | 100,0 | 100,0 | 100,0 | 100,0 | 100,0 | 100,0 | 100,0 | 100,0 | 100,0 | | | |
| NOx Corr. valore in mg/Nm³ | 37,7 | 37,5 | 37,4 | 37,0 | 37,5 | 36,9 | 36,7 | 37,9 | 38,2 | 37,6 | 36,9 | 37,4 | 36,5 | 38,1 | 39,6 | 33,6 | 45,8 | 56,8 | 56,1 | 54,7 | 54,2 | 52,5 | 53,3 | 52,4 | 42,6 | 500,0 | 0 |
| NOx dati validi % | 100,0 | 100,0 | 100,0 | 100,0 | 100,0 | 100,0 | 100,0 | 100,0 | 100,0 | 100,0 | 100,0 | 100,0 | 100,0 | 100,0 | 100,0 | 100,0 | 100,0 | 100,0 | 100,0 | 100,0 | 100,0 | 100,0 | 100,0 | 100,0 | | | |
| O2 valore in % | 16,2 | 16,2 | 16,2 | 16,2 | 16,2 | 16,2 | 16,2 | 16,2 | 16,1 | 16,1 | 16,1 | 16,1 | 16,1 | 16,1 | 16,2 | 16,2 | 16,3 | 16,3 | 16,3 | 16,3 | 16,3 | 16,3 | 16,3 | 16,3 | 16,2 | | |
| O2 dati validi % | 100,0 | 100,0 | 100,0 | 100,0 | 100,0 | 100,0 | 100,0 | 100,0 | 100,0 | 100,0 | 100,0 | 100,0 | 100,0 | 100,0 | 100,0 | 100,0 | 100,0 | 100,0 | 100,0 | 100,0 | 100,0 | 100,0 | 100,0 | 100,0 | | | |
| Temperatura Fumi valore in °C | 499 | 497 | 496 | 495 | 495 | 494 | 495 | 500 | 504 | 504 | 505 | 506 | 505 | 507 | 501 | 499 | 496 | 494 | 493 | 492 | 491 | 490 | 490 | 488 | 497 | | |
| Temperatura Fumi dati validi % | 100,0 | 100,0 | 100,0 | 100,0 | 100,0 | 100,0 | 100,0 | 100,0 | 100,0 | 100,0 | 100,0 | 100,0 | 100,0 | 100,0 | 100,0 | 100,0 | 100,0 | 100,0 | 100,0 | 100,0 | 100,0 | 100,0 | 100,0 | 100,0 | | | |
| Portata Umida Norm. valore in Nm³/h | 47768 | 47241 | 47841 | 47455 | 48861 | 47448 | 49147 | 50558 | 49655 | 47017 | 49864 | 48314 | 47710 | 48182 | 47062 | 47656 | 46212 | 46834 | 46670 | 45182 | 46130 | 45622 | 44127 | 45900 | 47436 | | |
| Portata Umida dati validi % | 100,0 | 100,0 | 100,0 | 100,0 | 100,0 | 100,0 | 100,0 | 100,0 | 100,0 | 100,0 | 100,0 | 100,0 | 100,0 | 100,0 | 100,0 | 100,0 | 100,0 | 100,0 | 100,0 | 100,0 | 100,0 | 100,0 | 100,0 | 100,0 | | | |
| Pressione valore in mBar | 1019 | 1019 | 1019 | 1018 | 1018 | 1018 | 1019 | 1018 | 1018 | 1017 | 1017 | 1016 | 1015 | 1014 | 1013 | 1013 | 1013 | 1012 | 1012 | 1012 | 1012 | 1011 | 1011 | 1010 | 1015 | | |
| Pressione dati validi % | 100,0 | 100,0 | 100,0 | 100,0 | 100,0 | 100,0 | 100,0 | 100,0 | 100,0 | 100,0 | 100,0 | 100,0 | 100,0 | 100,0 | 100,0 | 100,0 | 100,0 | 100,0 | 100,0 | 100,0 | 100,0 | 100,0 | 100,0 | 100,0 | | | |

## Legenda

Ove non indicato altrimenti (come di seguito) i dati si intendono validi;F=Impianto non operativo; N=media non valida; D=dati insufficienti; T=calibrazione/manutenzione in corso; A=strumento fuori scansione; U=dato invalidato da utente; Z=dato non acquisito; LDL=valore limite autorizzato;

# RIEPILOGO GIORNALIERO

2017-10-06

**Dati prodotti dal sistema I.E.S. - E.B.C. Srl**

**STAMPA DEL:** 09-11-2017 09:58:01

**Nome Stazione:** CENTRALE GAS CROTONE - SOLAR TAURUS E109

I valori corretti (Corr.) sono riferiti a 0°C e 1013 mbar, fumi secchi e tenore di Ossigeno del 15%

| Descrizione | Ora | | | | | | | | | | | | | | | | | | | | | | | | | | |
|---|---|---|---|---|---|---|---|---|---|---|---|---|---|---|---|---|---|---|---|---|---|---|---|---|---|---|---|
| | 1 | 2 | 3 | 4 | 5 | 6 | 7 | 8 | 9 | 10 | 11 | 12 | 13 | 14 | 15 | 16 | 17 | 18 | 19 | 20 | 21 | 22 | 23 | 24 | Tot. Giorno | LDL orario | N. sup. LDL orario |
| **CO Corr. valore in mg/Nm³** | 40,3 | 48,8 | 64,1 | 78,4 | 54,8 | 32,0 | 33,2 | 7,4 | 2,1 | 1,7 | 1,6 | 1,7 | 2,3 | F | F | F | F | F | F | F | F | F | F | F | 28,3 | 125,0 | 0 |
| **CO dati validi %** | 100,0 | 100,0 | 100,0 | 100,0 | 100,0 | 100,0 | 100,0 | 100,0 | 100,0 | 100,0 | 100,0 | 100,0 | 100,0 | 3,3 | 0,0 | 0,0 | 0,0 | 0,0 | 0,0 | 0,0 | 0,0 | 0,0 | 0,0 | 0,0 | | | |
| **NOx Corr. valore in mg/Nm³** | 54,1 | 53,6 | 53,3 | 51,8 | 54,6 | 57,6 | 57,3 | 36,3 | 34,8 | 36,1 | 35,0 | 35,4 | 35,7 | F | F | F | F | F | F | F | F | F | F | F | 45,8 | 500,0 | 0 |
| **NOx dati validi %** | 100,0 | 100,0 | 100,0 | 100,0 | 100,0 | 100,0 | 100,0 | 100,0 | 100,0 | 100,0 | 100,0 | 100,0 | 100,0 | 3,3 | 0,0 | 0,0 | 0,0 | 0,0 | 0,0 | 0,0 | 0,0 | 0,0 | 0,0 | 0,0 | | | |
| **O2 valore in %** | 16,3 | 16,4 | 16,4 | 16,4 | 16,4 | 16,3 | 16,3 | 16,3 | 16,2 | 16,2 | 16,1 | 16,1 | 16,1 | F | F | F | F | F | F | F | F | F | F | F | 16,3 | | |
| **O2 dati validi %** | 100,0 | 100,0 | 100,0 | 100,0 | 100,0 | 100,0 | 100,0 | 100,0 | 100,0 | 100,0 | 100,0 | 100,0 | 100,0 | 3,3 | 0,0 | 0,0 | 0,0 | 0,0 | 0,0 | 0,0 | 0,0 | 0,0 | 0,0 | 0,0 | | | |
| **Temperatura Fumi valore in °C** | 489 | 487 | 485 | 482 | 484 | 488 | 488 | 495 | 504 | 505 | 506 | 506 | 506 | F | F | F | F | F | F | F | F | F | F | F | 494 | | |
| **Temperatura Fumi dati validi %** | 100,0 | 100,0 | 100,0 | 100,0 | 100,0 | 100,0 | 100,0 | 100,0 | 100,0 | 100,0 | 100,0 | 100,0 | 100,0 | 3,3 | 0,0 | 0,0 | 0,0 | 0,0 | 0,0 | 0,0 | 0,0 | 0,0 | 0,0 | 0,0 | | | |
| **Portata Umida Norm. valore in Nm³/h** | 45156 | 45310 | 45388 | 44378 | 45364 | 46265 | 46968 | 48504 | 46216 | 46332 | 44548 | 46138 | 45938 | F | F | F | F | F | F | F | F | F | F | F | 45885 | | |
| **Portata Umida dati validi %** | 100,0 | 100,0 | 100,0 | 100,0 | 100,0 | 100,0 | 100,0 | 100,0 | 100,0 | 100,0 | 100,0 | 100,0 | 100,0 | 3,3 | 0,0 | 0,0 | 0,0 | 0,0 | 0,0 | 0,0 | 0,0 | 0,0 | 0,0 | 0,0 | | | |
| **Pressione valore in mBar** | 1009 | 1008 | 1008 | 1007 | 1007 | 1007 | 1007 | 1007 | 1006 | 1005 | 1005 | 1004 | 1003 | F | F | F | F | F | F | F | F | F | F | F | 1006 | | |
| **Pressione dati validi %** | 100,0 | 100,0 | 100,0 | 100,0 | 100,0 | 100,0 | 100,0 | 100,0 | 100,0 | 100,0 | 100,0 | 100,0 | 100,0 | 3,3 | 0,0 | 0,0 | 0,0 | 0,0 | 0,0 | 0,0 | 0,0 | 0,0 | 0,0 | 0,0 | | | |

## Legenda

Ove non indicato altrimenti (come di seguito) i dati si intendono validi;F=Impianto non operativo; N=media non valida; D=dati insufficienti; T=calibrazione/manutenzione in corso; A=strumento fuori scansione; U=dato invalidato da utente; Z=dato non acquisito; LDL=valore limite autorizzato;

# RIEPILOGO GIORNALIERO

2017-10-07

**Dati prodotti dal sistema I.E.S. - E.B.C. Srl**

**STAMPA DEL:** 09-11-2017 09:58:02

**Nome Stazione:** CENTRALE GAS CROTONE - SOLAR TAURUS E109

I valori corretti (Corr.) sono riferiti a 0°C e 1013 mbar, fumi secchi e tenore di Ossigeno del 15%

| Descrizione | Ora | | | | | | | | | | | | | | | | | | | | | | | | | | |
|---|---|---|---|---|---|---|---|---|---|---|---|---|---|---|---|---|---|---|---|---|---|---|---|---|---|---|---|
| | 1 | 2 | 3 | 4 | 5 | 6 | 7 | 8 | 9 | 10 | 11 | 12 | 13 | 14 | 15 | 16 | 17 | 18 | 19 | 20 | 21 | 22 | 23 | 24 | Tot. Giorno | LDL orario | N. sup. LDL orario |
| CO Corr. valore in mg/Nm³ | F | F | F | F | F | F | F | F | F | F | F | F | F | F | F | F | F | F | F | F | F | F | F | F | DG | 125,0 | 0 |
| CO dati validi % | 0,0 | 0,0 | 0,0 | 0,0 | 0,0 | 0,0 | 0,0 | 0,0 | 0,0 | 0,0 | 0,0 | 0,0 | 0,0 | 0,0 | 0,0 | 0,0 | 0,0 | 0,0 | 0,0 | 0,0 | 0,0 | 0,0 | 0,0 | 0,0 | | | |
| NOx Corr. valore in mg/Nm³ | F | F | F | F | F | F | F | F | F | F | F | F | F | F | F | F | F | F | F | F | F | F | F | F | DG | 500,0 | 0 |
| NOx dati validi % | 0,0 | 0,0 | 0,0 | 0,0 | 0,0 | 0,0 | 0,0 | 0,0 | 0,0 | 0,0 | 0,0 | 0,0 | 0,0 | 0,0 | 0,0 | 0,0 | 0,0 | 0,0 | 0,0 | 0,0 | 0,0 | 0,0 | 0,0 | 0,0 | | | |
| O2 valore in % | F | F | F | F | F | F | F | F | F | F | F | F | F | F | F | F | F | F | F | F | F | F | F | F | DG | | |
| O2 dati validi % | 0,0 | 0,0 | 0,0 | 0,0 | 0,0 | 0,0 | 0,0 | 0,0 | 0,0 | 0,0 | 0,0 | 0,0 | 0,0 | 0,0 | 0,0 | 0,0 | 0,0 | 0,0 | 0,0 | 0,0 | 0,0 | 0,0 | 0,0 | 0,0 | | | |
| Temperatura Fumi valore in °C | F | F | F | F | F | F | F | F | F | F | F | F | F | F | F | F | F | F | F | F | F | F | F | F | DG | | |
| Temperatura Fumi dati validi % | 0,0 | 0,0 | 0,0 | 0,0 | 0,0 | 0,0 | 0,0 | 0,0 | 0,0 | 0,0 | 0,0 | 0,0 | 0,0 | 0,0 | 0,0 | 0,0 | 0,0 | 0,0 | 0,0 | 0,0 | 0,0 | 0,0 | 0,0 | 0,0 | | | |
| Portata Umida Norm. valore in Nm³/h | F | F | F | F | F | F | F | F | F | F | F | F | F | F | F | F | F | F | F | F | F | F | F | F | DG | | |
| Portata Umida dati validi % | 0,0 | 0,0 | 0,0 | 0,0 | 0,0 | 0,0 | 0,0 | 0,0 | 0,0 | 0,0 | 0,0 | 0,0 | 0,0 | 0,0 | 0,0 | 0,0 | 0,0 | 0,0 | 0,0 | 0,0 | 0,0 | 0,0 | 0,0 | 0,0 | | | |
| Pressione valore in mBar | F | F | F | F | F | F | F | F | F | F | F | F | F | F | F | F | F | F | F | F | F | F | F | F | DG | | |
| Pressione dati validi % | 0,0 | 0,0 | 0,0 | 0,0 | 0,0 | 0,0 | 0,0 | 0,0 | 0,0 | 0,0 | 0,0 | 0,0 | 0,0 | 0,0 | 0,0 | 0,0 | 0,0 | 0,0 | 0,0 | 0,0 | 0,0 | 0,0 | 0,0 | 0,0 | | | |

## Legenda

Ove non indicato altrimenti (come di seguito) i dati si intendono validi;F=Impianto non operativo; N=media non valida; D=dati insufficienti; T=calibrazione/manutenzione in corso; A=strumento fuori scansione; U=dato invalidato da utente; Z=dato non acquisito; LDL=valore limite autorizzato;

# RIEPILOGO GIORNALIERO

2017-10-08

**Dati prodotti dal sistema I.E.S. - E.B.C. Srl**

**STAMPA DEL:** 09-11-2017 09:58:02

**Nome Stazione:** CENTRALE GAS CROTONE - SOLAR TAURUS E109

I valori corretti (Corr.) sono riferiti a 0°C e 1013 mbar, fumi secchi e tenore di Ossigeno del 15%

| Descrizione | Ora | | | | | | | | | | | | | | | | | | | | | | | | | | |
|---|---|---|---|---|---|---|---|---|---|---|---|---|---|---|---|---|---|---|---|---|---|---|---|---|---|---|---|
| | 1 | 2 | 3 | 4 | 5 | 6 | 7 | 8 | 9 | 10 | 11 | 12 | 13 | 14 | 15 | 16 | 17 | 18 | 19 | 20 | 21 | 22 | 23 | 24 | Tot. Giorno | LDL orario | N. sup. LDL orario |
| CO Corr. valore in mg/Nm³ | F | F | F | F | F | F | F | F | F | F | F | F | F | F | F | F | F | F | F | F | F | F | F | F | DG | 125,0 | 0 |
| CO dati validi % | 0,0 | 0,0 | 0,0 | 0,0 | 0,0 | 0,0 | 0,0 | 0,0 | 0,0 | 0,0 | 0,0 | 0,0 | 0,0 | 0,0 | 0,0 | 0,0 | 0,0 | 0,0 | 0,0 | 0,0 | 0,0 | 0,0 | 0,0 | 0,0 | | | |
| NOx Corr. valore in mg/Nm³ | F | F | F | F | F | F | F | F | F | F | F | F | F | F | F | F | F | F | F | F | F | F | F | F | DG | 500,0 | 0 |
| NOx dati validi % | 0,0 | 0,0 | 0,0 | 0,0 | 0,0 | 0,0 | 0,0 | 0,0 | 0,0 | 0,0 | 0,0 | 0,0 | 0,0 | 0,0 | 0,0 | 0,0 | 0,0 | 0,0 | 0,0 | 0,0 | 0,0 | 0,0 | 0,0 | 0,0 | | | |
| O2 valore in % | F | F | F | F | F | F | F | F | F | F | F | F | F | F | F | F | F | F | F | F | F | F | F | F | DG | | |
| O2 dati validi % | 0,0 | 0,0 | 0,0 | 0,0 | 0,0 | 0,0 | 0,0 | 0,0 | 0,0 | 0,0 | 0,0 | 0,0 | 0,0 | 0,0 | 0,0 | 0,0 | 0,0 | 0,0 | 0,0 | 0,0 | 0,0 | 0,0 | 0,0 | 0,0 | | | |
| Temperatura Fumi valore in °C | F | F | F | F | F | F | F | F | F | F | F | F | F | F | F | F | F | F | F | F | F | F | F | F | DG | | |
| Temperatura Fumi dati validi % | 0,0 | 0,0 | 0,0 | 0,0 | 0,0 | 0,0 | 0,0 | 0,0 | 0,0 | 0,0 | 0,0 | 0,0 | 0,0 | 0,0 | 0,0 | 0,0 | 0,0 | 0,0 | 0,0 | 0,0 | 0,0 | 0,0 | 0,0 | 0,0 | | | |
| Portata Umida Norm. valore in Nm³/h | F | F | F | F | F | F | F | F | F | F | F | F | F | F | F | F | F | F | F | F | F | F | F | F | DG | | |
| Portata Umida dati validi % | 0,0 | 0,0 | 0,0 | 0,0 | 0,0 | 0,0 | 0,0 | 0,0 | 0,0 | 0,0 | 0,0 | 0,0 | 0,0 | 0,0 | 0,0 | 0,0 | 0,0 | 0,0 | 0,0 | 0,0 | 0,0 | 0,0 | 0,0 | 0,0 | | | |
| Pressione valore in mBar | F | F | F | F | F | F | F | F | F | F | F | F | F | F | F | F | F | F | F | F | F | F | F | F | DG | | |
| Pressione dati validi % | 0,0 | 0,0 | 0,0 | 0,0 | 0,0 | 0,0 | 0,0 | 0,0 | 0,0 | 0,0 | 0,0 | 0,0 | 0,0 | 0,0 | 0,0 | 0,0 | 0,0 | 0,0 | 0,0 | 0,0 | 0,0 | 0,0 | 0,0 | 0,0 | | | |

## Legenda

Ove non indicato altrimenti (come di seguito) i dati si intendono validi;F=Impianto non operativo; N=media non valida; D=dati insufficienti; T=calibrazione/manutenzione in corso; A=strumento fuori scansione; U=dato invalidato da utente; Z=dato non acquisito; LDL=valore limite autorizzato;

# RIEPILOGO GIORNALIERO

2017-10-09

**Dati prodotti dal sistema I.E.S. - E.B.C. Srl**

**STAMPA DEL:** 09-11-2017 09:58:03

**Nome Stazione:** CENTRALE GAS CROTONE - SOLAR TAURUS E109

I valori corretti (Corr.) sono riferiti a 0°C e 1013 mbar, fumi secchi e tenore di Ossigeno del 15%

| Descrizione | Ora | | | | | | | | | | | | | | | | | | | | | | | | | | |
|---|---|---|---|---|---|---|---|---|---|---|---|---|---|---|---|---|---|---|---|---|---|---|---|---|---|---|---|
| | 1 | 2 | 3 | 4 | 5 | 6 | 7 | 8 | 9 | 10 | 11 | 12 | 13 | 14 | 15 | 16 | 17 | 18 | 19 | 20 | 21 | 22 | 23 | 24 | Tot. Giorno | LDL orario | N. sup. LDL orario |
| CO Corr. valore in mg/Nm³ | F | F | F | F | F | F | F | F | F | F | F | F | F | F | F | F | F | F | F | F | F | F | F | F | DG | 125,0 | 0 |
| CO dati validi % | 0,0 | 0,0 | 0,0 | 0,0 | 0,0 | 0,0 | 0,0 | 0,0 | 0,0 | 0,0 | 0,0 | 0,0 | 0,0 | 0,0 | 0,0 | 0,0 | 0,0 | 0,0 | 0,0 | 0,0 | 0,0 | 0,0 | 0,0 | 0,0 | | | |
| NOx Corr. valore in mg/Nm³ | F | F | F | F | F | F | F | F | F | F | F | F | F | F | F | F | F | F | F | F | F | F | F | F | DG | 500,0 | 0 |
| NOx dati validi % | 0,0 | 0,0 | 0,0 | 0,0 | 0,0 | 0,0 | 0,0 | 0,0 | 0,0 | 0,0 | 0,0 | 0,0 | 0,0 | 0,0 | 0,0 | 0,0 | 0,0 | 0,0 | 0,0 | 0,0 | 0,0 | 0,0 | 0,0 | 0,0 | | | |
| O2 valore in % | F | F | F | F | F | F | F | F | F | F | F | F | F | F | F | F | F | F | F | F | F | F | F | F | DG | | |
| O2 dati validi % | 0,0 | 0,0 | 0,0 | 0,0 | 0,0 | 0,0 | 0,0 | 0,0 | 0,0 | 0,0 | 0,0 | 0,0 | 0,0 | 0,0 | 0,0 | 0,0 | 0,0 | 0,0 | 0,0 | 0,0 | 0,0 | 0,0 | 0,0 | 0,0 | | | |
| Temperatura Fumi valore in °C | F | F | F | F | F | F | F | F | F | F | F | F | F | F | F | F | F | F | F | F | F | F | F | F | DG | | |
| Temperatura Fumi dati validi % | 0,0 | 0,0 | 0,0 | 0,0 | 0,0 | 0,0 | 0,0 | 0,0 | 0,0 | 0,0 | 0,0 | 0,0 | 0,0 | 0,0 | 0,0 | 0,0 | 0,0 | 0,0 | 0,0 | 0,0 | 0,0 | 0,0 | 0,0 | 0,0 | | | |
| Portata Umida Norm. valore in Nm³/h | F | F | F | F | F | F | F | F | F | F | F | F | F | F | F | F | F | F | F | F | F | F | F | F | DG | | |
| Portata Umida dati validi % | 0,0 | 0,0 | 0,0 | 0,0 | 0,0 | 0,0 | 0,0 | 0,0 | 0,0 | 0,0 | 0,0 | 0,0 | 0,0 | 0,0 | 0,0 | 0,0 | 0,0 | 0,0 | 0,0 | 0,0 | 0,0 | 0,0 | 0,0 | 0,0 | | | |
| Pressione valore in mBar | F | F | F | F | F | F | F | F | F | F | F | F | F | F | F | F | F | F | F | F | F | F | F | F | DG | | |
| Pressione dati validi % | 0,0 | 0,0 | 0,0 | 0,0 | 0,0 | 0,0 | 0,0 | 0,0 | 0,0 | 0,0 | 0,0 | 0,0 | 0,0 | 0,0 | 0,0 | 0,0 | 0,0 | 0,0 | 0,0 | 0,0 | 0,0 | 0,0 | 0,0 | 0,0 | | | |

## Legenda

Ove non indicato altrimenti (come di seguito) i dati si intendono validi;F=Impianto non operativo; N=media non valida; D=dati insufficienti; T=calibrazione/manutenzione in corso; A=strumento fuori scansione; U=dato invalidato da utente; Z=dato non acquisito; LDL=valore limite autorizzato;

# RIEPILOGO GIORNALIERO

2017-10-10

**Dati prodotti dal sistema I.E.S. - E.B.C. Srl**

**STAMPA DEL:** 09-11-2017 09:58:03

**Nome Stazione:** CENTRALE GAS CROTONE - SOLAR TAURUS E109

I valori corretti (Corr.) sono riferiti a 0°C e 1013 mbar, fumi secchi e tenore di Ossigeno del 15%

| Descrizione | Ora | | | | | | | | | | | | | | | | | | | | | | | | | | |
|---|---|---|---|---|---|---|---|---|---|---|---|---|---|---|---|---|---|---|---|---|---|---|---|---|---|---|---|
| | 1 | 2 | 3 | 4 | 5 | 6 | 7 | 8 | 9 | 10 | 11 | 12 | 13 | 14 | 15 | 16 | 17 | 18 | 19 | 20 | 21 | 22 | 23 | 24 | Tot. Giorno | LDL orario | N. sup. LDL orario |
| CO Corr. valore in mg/Nm³ | F | F | F | F | F | F | F | F | F | F | F | F | F | F | F | F | F | F | F | F | F | F | F | F | DG | 125,0 | 0 |
| CO dati validi % | 0,0 | 0,0 | 0,0 | 0,0 | 0,0 | 0,0 | 0,0 | 0,0 | 0,0 | 0,0 | 0,0 | 0,0 | 0,0 | 0,0 | 0,0 | 0,0 | 0,0 | 0,0 | 0,0 | 0,0 | 0,0 | 0,0 | 0,0 | 0,0 | | | |
| NOx Corr. valore in mg/Nm³ | F | F | F | F | F | F | F | F | F | F | F | F | F | F | F | F | F | F | F | F | F | F | F | F | DG | 500,0 | 0 |
| NOx dati validi % | 0,0 | 0,0 | 0,0 | 0,0 | 0,0 | 0,0 | 0,0 | 0,0 | 0,0 | 0,0 | 0,0 | 0,0 | 0,0 | 0,0 | 0,0 | 0,0 | 0,0 | 0,0 | 0,0 | 0,0 | 0,0 | 0,0 | 0,0 | 0,0 | | | |
| O2 valore in % | F | F | F | F | F | F | F | F | F | F | F | F | F | F | F | F | F | F | F | F | F | F | F | F | DG | | |
| O2 dati validi % | 0,0 | 0,0 | 0,0 | 0,0 | 0,0 | 0,0 | 0,0 | 0,0 | 0,0 | 0,0 | 0,0 | 0,0 | 0,0 | 0,0 | 0,0 | 0,0 | 0,0 | 0,0 | 0,0 | 0,0 | 0,0 | 0,0 | 0,0 | 0,0 | | | |
| Temperatura Fumi valore in °C | F | F | F | F | F | F | F | F | F | F | F | F | F | F | F | F | F | F | F | F | F | F | F | F | DG | | |
| Temperatura Fumi dati validi % | 0,0 | 0,0 | 0,0 | 0,0 | 0,0 | 0,0 | 0,0 | 0,0 | 0,0 | 0,0 | 0,0 | 0,0 | 0,0 | 0,0 | 0,0 | 0,0 | 0,0 | 0,0 | 0,0 | 0,0 | 0,0 | 0,0 | 0,0 | 0,0 | | | |
| Portata Umida Norm. valore in Nm³/h | F | F | F | F | F | F | F | F | F | F | F | F | F | F | F | F | F | F | F | F | F | F | F | F | DG | | |
| Portata Umida dati validi % | 0,0 | 0,0 | 0,0 | 0,0 | 0,0 | 0,0 | 0,0 | 0,0 | 0,0 | 0,0 | 0,0 | 0,0 | 0,0 | 0,0 | 0,0 | 0,0 | 0,0 | 0,0 | 0,0 | 0,0 | 0,0 | 0,0 | 0,0 | 0,0 | | | |
| Pressione valore in mBar | F | F | F | F | F | F | F | F | F | F | F | F | F | F | F | F | F | F | F | F | F | F | F | F | DG | | |
| Pressione dati validi % | 0,0 | 0,0 | 0,0 | 0,0 | 0,0 | 0,0 | 0,0 | 0,0 | 0,0 | 0,0 | 0,0 | 0,0 | 0,0 | 0,0 | 0,0 | 0,0 | 0,0 | 0,0 | 0,0 | 0,0 | 0,0 | 0,0 | 0,0 | 0,0 | | | |

## Legenda

Ove non indicato altrimenti (come di seguito) i dati si intendono validi;F=Impianto non operativo; N=media non valida; D=dati insufficienti; T=calibrazione/manutenzione in corso; A=strumento fuori scansione; U=dato invalidato da utente; Z=dato non acquisito; LDL=valore limite autorizzato;

# RIEPILOGO GIORNALIERO

2017-10-11

**Dati prodotti dal sistema I.E.S. - E.B.C. Srl**

**STAMPA DEL:** 09-11-2017 09:58:04

**Nome Stazione:** CENTRALE GAS CROTONE - SOLAR TAURUS E109

I valori corretti (Corr.) sono riferiti a 0°C e 1013 mbar, fumi secchi e tenore di Ossigeno del 15%

| Descrizione | Ora | | | | | | | | | | | | | | | | | | | | | | | | | | |
|---|---|---|---|---|---|---|---|---|---|---|---|---|---|---|---|---|---|---|---|---|---|---|---|---|---|---|---|
| | 1 | 2 | 3 | 4 | 5 | 6 | 7 | 8 | 9 | 10 | 11 | 12 | 13 | 14 | 15 | 16 | 17 | 18 | 19 | 20 | 21 | 22 | 23 | 24 | Tot. Giorno | LDL orario | N. sup. LDL orario |
| CO Corr. valore in mg/Nm³ | F | F | F | F | F | F | F | F | F | F | F | F | F | F | F | F | F | F | F | F | F | F | F | F | DG | 125,0 | 0 |
| CO dati validi % | 0,0 | 0,0 | 0,0 | 0,0 | 0,0 | 0,0 | 0,0 | 0,0 | 0,0 | 0,0 | 0,0 | 1,7 | 0,0 | 0,0 | 0,0 | 0,0 | 0,0 | 0,0 | 0,0 | 0,0 | 0,0 | 0,0 | 0,0 | 0,0 | | | |
| NOx Corr. valore in mg/Nm³ | F | F | F | F | F | F | F | F | F | F | F | F | F | F | F | F | F | F | F | F | F | F | F | F | DG | 500,0 | 0 |
| NOx dati validi % | 0,0 | 0,0 | 0,0 | 0,0 | 0,0 | 0,0 | 0,0 | 0,0 | 0,0 | 0,0 | 0,0 | 1,7 | 0,0 | 0,0 | 0,0 | 0,0 | 0,0 | 0,0 | 0,0 | 0,0 | 0,0 | 0,0 | 0,0 | 0,0 | | | |
| O2 valore in % | F | F | F | F | F | F | F | F | F | F | F | F | F | F | F | F | F | F | F | F | F | F | F | F | DG | | |
| O2 dati validi % | 0,0 | 0,0 | 0,0 | 0,0 | 0,0 | 0,0 | 0,0 | 0,0 | 0,0 | 0,0 | 0,0 | 1,7 | 0,0 | 0,0 | 0,0 | 0,0 | 0,0 | 0,0 | 0,0 | 0,0 | 0,0 | 0,0 | 0,0 | 0,0 | | | |
| Temperatura Fumi valore in °C | F | F | F | F | F | F | F | F | F | F | F | F | F | F | F | F | F | F | F | F | F | F | F | F | DG | | |
| Temperatura Fumi dati validi % | 0,0 | 0,0 | 0,0 | 0,0 | 0,0 | 0,0 | 0,0 | 0,0 | 0,0 | 0,0 | 0,0 | 0,0 | 0,0 | 0,0 | 0,0 | 0,0 | 0,0 | 0,0 | 0,0 | 0,0 | 0,0 | 0,0 | 0,0 | 0,0 | | | |
| Portata Umida Norm. valore in Nm³/h | F | F | F | F | F | F | F | F | F | F | F | F | F | F | F | F | F | F | F | F | F | F | F | F | DG | | |
| Portata Umida dati validi % | 0,0 | 0,0 | 0,0 | 0,0 | 0,0 | 0,0 | 0,0 | 0,0 | 0,0 | 0,0 | 0,0 | 0,0 | 0,0 | 0,0 | 0,0 | 0,0 | 0,0 | 0,0 | 0,0 | 0,0 | 0,0 | 0,0 | 0,0 | 0,0 | | | |
| Pressione valore in mBar | F | F | F | F | F | F | F | F | F | F | F | F | F | F | F | F | F | F | F | F | F | F | F | F | DG | | |
| Pressione dati validi % | 0,0 | 0,0 | 0,0 | 0,0 | 0,0 | 0,0 | 0,0 | 0,0 | 0,0 | 0,0 | 0,0 | 1,7 | 0,0 | 0,0 | 0,0 | 0,0 | 0,0 | 0,0 | 0,0 | 0,0 | 0,0 | 0,0 | 0,0 | 0,0 | | | |

## Legenda

Ove non indicato altrimenti (come di seguito) i dati si intendono validi;F=Impianto non operativo; N=media non valida; D=dati insufficienti; T=calibrazione/manutenzione in corso; A=strumento fuori scansione; U=dato invalidato da utente; Z=dato non acquisito; LDL=valore limite autorizzato;

# RIEPILOGO GIORNALIERO

2017-10-12

**Dati prodotti dal sistema I.E.S. - E.B.C. Srl**

**STAMPA DEL:** 09-11-2017 09:58:04

**Nome Stazione:** CENTRALE GAS CROTONE - SOLAR TAURUS E109

I valori corretti (Corr.) sono riferiti a 0°C e 1013 mbar, fumi secchi e tenore di Ossigeno del 15%

| Descrizione | Ora | | | | | | | | | | | | | | | | | | | | | | | | | | |
|---|---|---|---|---|---|---|---|---|---|---|---|---|---|---|---|---|---|---|---|---|---|---|---|---|---|---|---|
| | 1 | 2 | 3 | 4 | 5 | 6 | 7 | 8 | 9 | 10 | 11 | 12 | 13 | 14 | 15 | 16 | 17 | 18 | 19 | 20 | 21 | 22 | 23 | 24 | Tot. Giorno | LDL orario | N. sup. LDL orario |
| CO Corr. valore in mg/Nm³ | F | F | F | F | F | F | F | F | F | F | F | F | F | F | F | F | F | F | F | F | F | F | F | F | DG | 125,0 | 0 |
| CO dati validi % | 0,0 | 0,0 | 0,0 | 0,0 | 0,0 | 0,0 | 0,0 | 0,0 | 0,0 | 0,0 | 0,0 | 0,0 | 0,0 | 0,0 | 0,0 | 0,0 | 0,0 | 0,0 | 0,0 | 0,0 | 0,0 | 0,0 | 0,0 | 0,0 | | | |
| NOx Corr. valore in mg/Nm³ | F | F | F | F | F | F | F | F | F | F | F | F | F | F | F | F | F | F | F | F | F | F | F | F | DG | 500,0 | 0 |
| NOx dati validi % | 0,0 | 0,0 | 0,0 | 0,0 | 0,0 | 0,0 | 0,0 | 0,0 | 0,0 | 0,0 | 0,0 | 0,0 | 0,0 | 0,0 | 0,0 | 0,0 | 0,0 | 0,0 | 0,0 | 0,0 | 0,0 | 0,0 | 0,0 | 0,0 | | | |
| O2 valore in % | F | F | F | F | F | F | F | F | F | F | F | F | F | F | F | F | F | F | F | F | F | F | F | F | DG | | |
| O2 dati validi % | 0,0 | 0,0 | 0,0 | 0,0 | 0,0 | 0,0 | 0,0 | 0,0 | 0,0 | 0,0 | 0,0 | 0,0 | 0,0 | 0,0 | 0,0 | 0,0 | 0,0 | 0,0 | 0,0 | 0,0 | 0,0 | 0,0 | 0,0 | 0,0 | | | |
| Temperatura Fumi valore in °C | F | F | F | F | F | F | F | F | F | F | F | F | F | F | F | F | F | F | F | F | F | F | F | F | DG | | |
| Temperatura Fumi dati validi % | 0,0 | 0,0 | 0,0 | 0,0 | 0,0 | 0,0 | 0,0 | 0,0 | 0,0 | 0,0 | 0,0 | 0,0 | 0,0 | 0,0 | 0,0 | 0,0 | 0,0 | 0,0 | 0,0 | 0,0 | 0,0 | 0,0 | 0,0 | 0,0 | | | |
| Portata Umida Norm. valore in Nm³/h | F | F | F | F | F | F | F | F | F | F | F | F | F | F | F | F | F | F | F | F | F | F | F | F | DG | | |
| Portata Umida dati validi % | 0,0 | 0,0 | 0,0 | 0,0 | 0,0 | 0,0 | 0,0 | 0,0 | 0,0 | 0,0 | 0,0 | 0,0 | 0,0 | 0,0 | 0,0 | 0,0 | 0,0 | 0,0 | 0,0 | 0,0 | 0,0 | 0,0 | 0,0 | 0,0 | | | |
| Pressione valore in mBar | F | F | F | F | F | F | F | F | F | F | F | F | F | F | F | F | F | F | F | F | F | F | F | F | DG | | |
| Pressione dati validi % | 0,0 | 0,0 | 0,0 | 0,0 | 0,0 | 0,0 | 0,0 | 0,0 | 0,0 | 0,0 | 0,0 | 0,0 | 0,0 | 0,0 | 0,0 | 0,0 | 0,0 | 0,0 | 0,0 | 0,0 | 0,0 | 0,0 | 0,0 | 0,0 | | | |

## Legenda

Ove non indicato altrimenti (come di seguito) i dati si intendono validi;F=Impianto non operativo; N=media non valida; D=dati insufficienti; T=calibrazione/manutenzione in corso; A=strumento fuori scansione; U=dato invalidato da utente; Z=dato non acquisito; LDL=valore limite autorizzato;

# RIEPILOGO GIORNALIERO

2017-10-13

**Dati prodotti dal sistema I.E.S. - E.B.C. Srl**

**STAMPA DEL:** 09-11-2017 09:58:05

**Nome Stazione:** CENTRALE GAS CROTONE - SOLAR TAURUS E109

I valori corretti (Corr.) sono riferiti a 0°C e 1013 mbar, fumi secchi e tenore di Ossigeno del 15%

| Descrizione | Ora | | | | | | | | | | | | | | | | | | | | | | | | | | |
|---|---|---|---|---|---|---|---|---|---|---|---|---|---|---|---|---|---|---|---|---|---|---|---|---|---|---|---|
| | 1 | 2 | 3 | 4 | 5 | 6 | 7 | 8 | 9 | 10 | 11 | 12 | 13 | 14 | 15 | 16 | 17 | 18 | 19 | 20 | 21 | 22 | 23 | 24 | Tot. Giorno | LDL orario | N. sup. LDL orario |
| **CO Corr. valore in mg/Nm³** | F | F | F | 229,1 H | 141,0 H | 1,0 | 4,7 | 2,8 | T | 2,2 | 2,4 | 2,9 | 3,1 | 3,4 | 3,6 | 24,8 | 6,9 | 2,4 | 21,6 | 1,6 | 1,8 | 1,7 | 1,5 | 1,4 | 23,0 | 125,0 | 2 |
| **CO dati validi %** | 0,0 | 0,0 | 6,7 | 40,0 | 56,7 | 100,0 | 100,0 | 76,7 | 48,3 | 100,0 | 100,0 | 100,0 | 100,0 | 100,0 | 100,0 | 98,3 | 100,0 | 100,0 | 95,0 | 100,0 | 100,0 | 100,0 | 100,0 | 100,0 | | | |
| **NOx Corr. valore in mg/Nm³** | F | F | F | 53,8 | 57,7 | 50,8 | 53,4 | 47,1 | T | 47,1 | 46,4 | 44,1 | 43,7 | 42,9 | 43,2 | 52,5 | 47,1 | 46,3 | 47,0 | 43,9 | 44,0 | 44,4 | 43,9 | 44,5 | 47,2 | 500,0 | 0 |
| **NOx dati validi %** | 0,0 | 0,0 | 46,7 | 100,0 | 100,0 | 100,0 | 100,0 | 76,7 | 48,3 | 100,0 | 100,0 | 100,0 | 100,0 | 100,0 | 100,0 | 100,0 | 100,0 | 100,0 | 100,0 | 100,0 | 100,0 | 100,0 | 100,0 | 100,0 | | | |
| **O2 valore in %** | F | F | F | 16,4 | 16,3 | 15,9 | 15,9 | 15,9 | T | 15,9 | 16,0 | 16,0 | 16,0 | 16,0 | 16,0 | 16,1 | 16,1 | 16,1 | 16,1 | 16,1 | 16,1 | 16,1 | 16,1 | 16,1 | 16,1 | | |
| **O2 dati validi %** | 0,0 | 0,0 | 46,7 | 100,0 | 100,0 | 100,0 | 100,0 | 76,7 | 48,3 | 100,0 | 100,0 | 100,0 | 100,0 | 100,0 | 100,0 | 100,0 | 100,0 | 100,0 | 100,0 | 100,0 | 100,0 | 100,0 | 100,0 | 100,0 | | | |
| **Temperatura Fumi valore in °C** | F | F | F | 458 | 469 | 503 | 503 | 507 | 510 | 511 | 510 | 509 | 509 | 509 | 508 | 504 | 506 | 505 | 500 | 502 | 501 | 500 | 499 | 501 | 501 | | |
| **Temperatura Fumi dati validi %** | 0,0 | 0,0 | 46,7 | 100,0 | 100,0 | 100,0 | 100,0 | 100,0 | 100,0 | 100,0 | 100,0 | 100,0 | 100,0 | 100,0 | 100,0 | 100,0 | 100,0 | 100,0 | 100,0 | 100,0 | 100,0 | 100,0 | 100,0 | 100,0 | | | |
| **Portata Umida Norm. valore in Nm³/h** | F | F | F | 52552 | 52966 | 54291 | 53633 | 52643 | 51616 | 51310 | 51080 | 50880 | 50853 | 50475 | 50449 | 49805 | 50161 | 50000 | 51240 | 51667 | 51703 | 51802 | 51834 | 51710 | 51556 | | |
| **Portata Umida dati validi %** | 0,0 | 0,0 | 46,7 | 100,0 | 100,0 | 100,0 | 100,0 | 100,0 | 100,0 | 100,0 | 100,0 | 100,0 | 100,0 | 100,0 | 100,0 | 100,0 | 100,0 | 100,0 | 100,0 | 100,0 | 100,0 | 100,0 | 100,0 | 100,0 | | | |
| **Pressione valore in mBar** | F | F | F | 1021 | 1021 | 1022 | 1022 | 1022 | 1021 | 1021 | 1021 | 1020 | 1020 | 1020 | 1019 | 1019 | 1019 | 1019 | 1020 | 1020 | 1021 | 1021 | 1021 | 1021 | 1021 | | |
| **Pressione dati validi %** | 0,0 | 0,0 | 46,7 | 100,0 | 100,0 | 100,0 | 100,0 | 100,0 | 100,0 | 100,0 | 100,0 | 100,0 | 100,0 | 100,0 | 100,0 | 100,0 | 100,0 | 100,0 | 100,0 | 100,0 | 100,0 | 100,0 | 100,0 | 100,0 | | | |

## Legenda

Ove non indicato altrimenti (come di seguito) i dati si intendono validi;F=Impianto non operativo; N=media non valida; D=dati insufficienti; T=calibrazione/manutenzione in corso; A=strumento fuori scansione; U=dato invalidato da utente; Z=dato non acquisito; LDL=valore limite autorizzato;

# RIEPILOGO GIORNALIERO

2017-10-14

**Dati prodotti dal sistema I.E.S. - E.B.C. Srl**

**STAMPA DEL:** 09-11-2017 09:58:05

**Nome Stazione:** CENTRALE GAS CROTONE - SOLAR TAURUS E109

I valori corretti (Corr.) sono riferiti a 0°C e 1013 mbar, fumi secchi e tenore di Ossigeno del 15%

| Descrizione | Ora | | | | | | | | | | | | | | | | | | | | | | | | | | |
|---|---|---|---|---|---|---|---|---|---|---|---|---|---|---|---|---|---|---|---|---|---|---|---|---|---|---|---|
| | 1 | 2 | 3 | 4 | 5 | 6 | 7 | 8 | 9 | 10 | 11 | 12 | 13 | 14 | 15 | 16 | 17 | 18 | 19 | 20 | 21 | 22 | 23 | 24 | Tot. Giorno | LDL orario | N. sup. LDL orario |
| CO Corr. valore in mg/Nm³ | 1,5 | 1,6 | 1,7 | 1,7 | 1,8 | 1,8 | 8,2 | 14,3 | 2,4 | 2,0 | 1,9 | 3,3 | 6,5 | 4,8 | 6,0 | 3,0 | 2,6 | 2,8 | 2,6 | 2,7 | 4,0 | 2,0 | 3,4 | 3,0 | 3,6 | 125,0 | 0 |
| CO dati validi % | 100,0 | 100,0 | 100,0 | 100,0 | 100,0 | 100,0 | 100,0 | 98,3 | 100,0 | 100,0 | 100,0 | 100,0 | 100,0 | 100,0 | 100,0 | 100,0 | 100,0 | 100,0 | 100,0 | 100,0 | 100,0 | 100,0 | 100,0 | 100,0 | | | |
| NOx Corr. valore in mg/Nm³ | 44,5 | 43,8 | 41,9 | 42,5 | 42,0 | 42,3 | 43,5 | 44,4 | 44,3 | 45,3 | 45,9 | 42,0 | 41,5 | 41,9 | 47,8 | 41,2 | 39,8 | 40,0 | 39,5 | 38,9 | 44,2 | 40,8 | 38,0 | 39,6 | 42,3 | 500,0 | 0 |
| NOx dati validi % | 100,0 | 100,0 | 100,0 | 100,0 | 100,0 | 100,0 | 100,0 | 100,0 | 100,0 | 100,0 | 100,0 | 100,0 | 100,0 | 100,0 | 100,0 | 100,0 | 100,0 | 100,0 | 100,0 | 100,0 | 100,0 | 100,0 | 100,0 | 100,0 | | | |
| O2 valore in % | 16,1 | 16,1 | 16,1 | 16,1 | 16,1 | 16,2 | 16,2 | 16,1 | 16,1 | 16,1 | 16,1 | 16,1 | 16,1 | 16,0 | 16,1 | 16,1 | 16,2 | 16,2 | 16,2 | 16,3 | 16,2 | 16,2 | 16,2 | 16,2 | 16,1 | | |
| O2 dati validi % | 100,0 | 100,0 | 100,0 | 100,0 | 100,0 | 100,0 | 100,0 | 100,0 | 100,0 | 100,0 | 100,0 | 100,0 | 100,0 | 100,0 | 100,0 | 100,0 | 100,0 | 100,0 | 100,0 | 100,0 | 100,0 | 100,0 | 100,0 | 100,0 | | | |
| Temperatura Fumi valore in °C | 503 | 504 | 501 | 501 | 498 | 498 | 495 | 500 | 507 | 508 | 509 | 508 | 508 | 509 | 509 | 507 | 504 | 503 | 501 | 497 | 500 | 501 | 498 | 497 | 503 | | |
| Temperatura Fumi dati validi % | 100,0 | 100,0 | 100,0 | 100,0 | 100,0 | 100,0 | 100,0 | 100,0 | 100,0 | 100,0 | 100,0 | 100,0 | 100,0 | 100,0 | 100,0 | 100,0 | 100,0 | 100,0 | 100,0 | 100,0 | 100,0 | 100,0 | 100,0 | 100,0 | | | |
| Portata Umida Norm. valore in Nm³/h | 51550 | 51400 | 51370 | 51289 | 51693 | 52054 | 52037 | 51461 | 50299 | 49916 | 49744 | 49628 | 49549 | 49630 | 49657 | 49356 | 49481 | 49523 | 49509 | 49733 | 50268 | 50734 | 49797 | 50143 | 50409 | | |
| Portata Umida dati validi % | 100,0 | 100,0 | 100,0 | 100,0 | 100,0 | 100,0 | 100,0 | 100,0 | 100,0 | 100,0 | 100,0 | 100,0 | 100,0 | 100,0 | 100,0 | 100,0 | 100,0 | 100,0 | 100,0 | 100,0 | 100,0 | 100,0 | 100,0 | 100,0 | | | |
| Pressione valore in mBar | 1021 | 1021 | 1021 | 1021 | 1021 | 1021 | 1021 | 1022 | 1021 | 1021 | 1021 | 1020 | 1020 | 1020 | 1020 | 1020 | 1020 | 1021 | 1021 | 1021 | 1022 | 1022 | 1022 | 1022 | 1021 | | |
| Pressione dati validi % | 100,0 | 100,0 | 100,0 | 100,0 | 100,0 | 100,0 | 100,0 | 100,0 | 100,0 | 100,0 | 100,0 | 100,0 | 100,0 | 100,0 | 100,0 | 100,0 | 100,0 | 100,0 | 100,0 | 100,0 | 100,0 | 100,0 | 100,0 | 100,0 | | | |

## Legenda

Ove non indicato altrimenti (come di seguito) i dati si intendono validi;F=Impianto non operativo; N=media non valida; D=dati insufficienti; T=calibrazione/manutenzione in corso; A=strumento fuori scansione; U=dato invalidato da utente; Z=dato non acquisito; LDL=valore limite autorizzato;

# RIEPILOGO GIORNALIERO

2017-10-15

**Dati prodotti dal sistema I.E.S. - E.B.C. Srl**

**STAMPA DEL:** 09-11-2017 09:58:06

**Nome Stazione:** CENTRALE GAS CROTONE - SOLAR TAURUS E109

I valori corretti (Corr.) sono riferiti a 0°C e 1013 mbar, fumi secchi e tenore di Ossigeno del 15%

| Descrizione | Ora | | | | | | | | | | | | | | | | | | | | | | | | | | |
|---|---|---|---|---|---|---|---|---|---|---|---|---|---|---|---|---|---|---|---|---|---|---|---|---|---|---|---|
| | 1 | 2 | 3 | 4 | 5 | 6 | 7 | 8 | 9 | 10 | 11 | 12 | 13 | 14 | 15 | 16 | 17 | 18 | 19 | 20 | 21 | 22 | 23 | 24 | Tot. Giorno | LDL orario | N. sup. LDL orario |
| CO Corr. valore in mg/Nm³ | 2,6 | 2,0 | 2,1 | 2,3 | 3,5 | 12,4 | 24,6 | 11,8 | 2,2 | 3,4 | 3,8 | 3,9 | 3,9 | 4,1 | 3,4 | 3,1 | 2,8 | 2,9 | 8,4 | 20,6 | 20,7 | 9,7 | 3,0 | 3,0 | 6,7 | 125,0 | 0 |
| CO dati validi % | 100,0 | 100,0 | 100,0 | 100,0 | 100,0 | 100,0 | 100,0 | 100,0 | 100,0 | 100,0 | 100,0 | 100,0 | 100,0 | 100,0 | 100,0 | 100,0 | 100,0 | 100,0 | 100,0 | 100,0 | 100,0 | 100,0 | 100,0 | 100,0 | | | |
| NOx Corr. valore in mg/Nm³ | 39,1 | 41,6 | 42,1 | 42,7 | 45,8 | 67,2 | 67,4 | 55,5 | 45,6 | 41,7 | 40,5 | 39,3 | 39,3 | 38,9 | 39,7 | 39,4 | 38,8 | 38,4 | 49,7 | 64,6 | 65,3 | 50,5 | 39,5 | 39,3 | 46,3 | 500,0 | 0 |
| NOx dati validi % | 100,0 | 100,0 | 100,0 | 100,0 | 100,0 | 100,0 | 100,0 | 100,0 | 100,0 | 100,0 | 100,0 | 100,0 | 100,0 | 100,0 | 100,0 | 100,0 | 100,0 | 100,0 | 100,0 | 100,0 | 100,0 | 100,0 | 100,0 | 100,0 | | | |
| O2 valore in % | 16,2 | 16,2 | 16,2 | 16,3 | 16,3 | 16,3 | 16,4 | 16,3 | 16,2 | 16,2 | 16,2 | 16,2 | 16,1 | 16,2 | 16,1 | 16,1 | 16,2 | 16,2 | 16,3 | 16,3 | 16,3 | 16,3 | 16,3 | 16,3 | 16,2 | | |
| O2 dati validi % | 100,0 | 100,0 | 100,0 | 100,0 | 100,0 | 100,0 | 100,0 | 100,0 | 100,0 | 100,0 | 100,0 | 100,0 | 100,0 | 100,0 | 100,0 | 100,0 | 100,0 | 100,0 | 100,0 | 100,0 | 100,0 | 100,0 | 100,0 | 100,0 | | | |
| Temperatura Fumi valore in °C | 497 | 499 | 499 | 497 | 495 | 491 | 488 | 494 | 506 | 506 | 505 | 505 | 506 | 505 | 506 | 506 | 503 | 501 | 494 | 491 | 490 | 491 | 493 | 492 | 498 | | |
| Temperatura Fumi dati validi % | 100,0 | 100,0 | 100,0 | 100,0 | 100,0 | 100,0 | 100,0 | 100,0 | 100,0 | 100,0 | 100,0 | 100,0 | 100,0 | 100,0 | 100,0 | 100,0 | 100,0 | 100,0 | 100,0 | 100,0 | 100,0 | 100,0 | 100,0 | 100,0 | | | |
| Portata Umida Norm. valore in Nm³/h | 50384 | 50310 | 50356 | 50360 | 50431 | 50532 | 50421 | 50208 | 49461 | 49248 | 49147 | 49182 | 49241 | 49209 | 49419 | 49306 | 49483 | 49420 | 49913 | 50198 | 50479 | 50665 | 50658 | 50753 | 49949 | | |
| Portata Umida dati validi % | 100,0 | 100,0 | 100,0 | 100,0 | 100,0 | 100,0 | 100,0 | 100,0 | 100,0 | 100,0 | 100,0 | 100,0 | 100,0 | 100,0 | 100,0 | 100,0 | 100,0 | 100,0 | 100,0 | 100,0 | 100,0 | 100,0 | 100,0 | 100,0 | | | |
| Pressione valore in mBar | 1022 | 1022 | 1022 | 1022 | 1022 | 1022 | 1022 | 1023 | 1023 | 1022 | 1022 | 1022 | 1022 | 1022 | 1021 | 1021 | 1021 | 1022 | 1022 | 1023 | 1023 | 1023 | 1023 | 1023 | 1022 | | |
| Pressione dati validi % | 100,0 | 100,0 | 100,0 | 100,0 | 100,0 | 100,0 | 100,0 | 100,0 | 100,0 | 100,0 | 100,0 | 100,0 | 100,0 | 100,0 | 100,0 | 100,0 | 100,0 | 100,0 | 100,0 | 100,0 | 100,0 | 100,0 | 100,0 | 100,0 | | | |

## Legenda

Ove non indicato altrimenti (come di seguito) i dati si intendono validi;F=Impianto non operativo; N=media non valida; D=dati insufficienti; T=calibrazione/manutenzione in corso; A=strumento fuori scansione; U=dato invalidato da utente; Z=dato non acquisito; LDL=valore limite autorizzato;

# RIEPILOGO GIORNALIERO

2017-10-16

**Dati prodotti dal sistema I.E.S. - E.B.C. Srl**

**STAMPA DEL:** 09-11-2017 09:58:06

**Nome Stazione:** CENTRALE GAS CROTONE - SOLAR TAURUS E109

I valori corretti (Corr.) sono riferiti a 0°C e 1013 mbar, fumi secchi e tenore di Ossigeno del 15%

| Descrizione | Ora | | | | | | | | | | | | | | | | | | | | | | | | | | |
|---|---|---|---|---|---|---|---|---|---|---|---|---|---|---|---|---|---|---|---|---|---|---|---|---|---|---|---|
| | 1 | 2 | 3 | 4 | 5 | 6 | 7 | 8 | 9 | 10 | 11 | 12 | 13 | 14 | 15 | 16 | 17 | 18 | 19 | 20 | 21 | 22 | 23 | 24 | Tot. Giorno | LDL orario | N. sup. LDL orario |
| CO Corr. valore in mg/Nm³ | 3,2 | 3,1 | 3,6 | 3,5 | 3,8 | 3,3 | 4,5 | 3,2 | 5,6 | 67,1 | 2,2 | 1,9 | 1,9 | 1,9 | 2,0 | 2,3 | 2,7 | 3,4 | 3,3 | 2,8 | 15,6 | 14,1 | 14,7 | 18,2 | 7,8 | 125,0 | 0 |
| CO dati validi % | 100,0 | 100,0 | 100,0 | 100,0 | 100,0 | 100,0 | 100,0 | 100,0 | 100,0 | 81,7 | 100,0 | 100,0 | 100,0 | 100,0 | 100,0 | 100,0 | 100,0 | 100,0 | 100,0 | 100,0 | 100,0 | 100,0 | 100,0 | 100,0 | | | |
| NOx Corr. valore in mg/Nm³ | 38,6 | 39,2 | 39,5 | 39,2 | 40,4 | 39,0 | 41,0 | 39,2 | 41,8 | 57,5 | 42,4 | 39,6 | 40,1 | 39,5 | 39,3 | 39,1 | 38,0 | 37,5 | 39,0 | 40,3 | 41,0 | 43,3 | 60,6 | 63,0 | 42,4 | 500,0 | 0 |
| NOx dati validi % | 100,0 | 100,0 | 100,0 | 100,0 | 100,0 | 100,0 | 100,0 | 100,0 | 100,0 | 90,0 | 100,0 | 100,0 | 100,0 | 100,0 | 100,0 | 100,0 | 100,0 | 100,0 | 100,0 | 100,0 | 100,0 | 100,0 | 100,0 | 100,0 | | | |
| O2 valore in % | 16,3 | 16,3 | 16,3 | 16,3 | 16,3 | 16,3 | 16,3 | 16,3 | 16,2 | 16,4 | 16,1 | 16,2 | 16,2 | 16,2 | 16,2 | 16,2 | 16,2 | 16,3 | 16,2 | 16,2 | 16,2 | 16,3 | 16,3 | 16,3 | 16,2 | | |
| O2 dati validi % | 100,0 | 100,0 | 100,0 | 100,0 | 100,0 | 100,0 | 100,0 | 100,0 | 100,0 | 90,0 | 100,0 | 100,0 | 100,0 | 100,0 | 100,0 | 100,0 | 100,0 | 100,0 | 100,0 | 100,0 | 100,0 | 100,0 | 100,0 | 100,0 | | | |
| Temperatura Fumi valore in °C | 492 | 491 | 490 | 489 | 489 | 489 | 489 | 493 | 501 | 482 | 505 | 504 | 504 | 503 | 502 | 500 | 499 | 498 | 497 | 499 | 496 | 490 | 490 | 489 | 495 | | |
| Temperatura Fumi dati validi % | 100,0 | 100,0 | 100,0 | 100,0 | 100,0 | 100,0 | 100,0 | 100,0 | 100,0 | 90,0 | 100,0 | 100,0 | 100,0 | 100,0 | 100,0 | 100,0 | 100,0 | 100,0 | 100,0 | 100,0 | 100,0 | 100,0 | 100,0 | 100,0 | | | |
| Portata Umida Norm. valore in Nm³/h | 50797 | 50868 | 50907 | 50983 | 51013 | 50954 | 50766 | 50439 | 49621 | 46749 | 50020 | 49824 | 49819 | 49842 | 49760 | 49679 | 49614 | 49770 | 50664 | 50707 | 50640 | 51013 | 51054 | 51036 | 50272 | | |
| Portata Umida dati validi % | 100,0 | 100,0 | 100,0 | 100,0 | 100,0 | 100,0 | 100,0 | 100,0 | 100,0 | 90,0 | 100,0 | 100,0 | 100,0 | 100,0 | 100,0 | 100,0 | 100,0 | 100,0 | 100,0 | 100,0 | 100,0 | 100,0 | 100,0 | 100,0 | | | |
| Pressione valore in mBar | 1023 | 1023 | 1023 | 1023 | 1023 | 1023 | 1023 | 1024 | 1024 | 1023 | 1023 | 1023 | 1022 | 1022 | 1022 | 1022 | 1022 | 1022 | 1022 | 1023 | 1023 | 1023 | 1023 | 1023 | 1023 | | |
| Pressione dati validi % | 100,0 | 100,0 | 100,0 | 100,0 | 100,0 | 100,0 | 100,0 | 100,0 | 100,0 | 90,0 | 100,0 | 100,0 | 100,0 | 100,0 | 100,0 | 100,0 | 100,0 | 100,0 | 100,0 | 100,0 | 100,0 | 100,0 | 100,0 | 100,0 | | | |

## Legenda

Ove non indicato altrimenti (come di seguito) i dati si intendono validi;F=Impianto non operativo; N=media non valida; D=dati insufficienti; T=calibrazione/manutenzione in corso; A=strumento fuori scansione; U=dato invalidato da utente; Z=dato non acquisito; LDL=valore limite autorizzato;

# RIEPILOGO GIORNALIERO

2017-10-17

**Dati prodotti dal sistema I.E.S. - E.B.C. Srl**

**STAMPA DEL:** 09-11-2017 09:58:07

**Nome Stazione:** CENTRALE GAS CROTONE - SOLAR TAURUS E109

I valori corretti (Corr.) sono riferiti a 0°C e 1013 mbar, fumi secchi e tenore di Ossigeno del 15%

| Descrizione | Ora | | | | | | | | | | | | | | | | | | | | | | | | | | |
|---|---|---|---|---|---|---|---|---|---|---|---|---|---|---|---|---|---|---|---|---|---|---|---|---|---|---|---|
| | 1 | 2 | 3 | 4 | 5 | 6 | 7 | 8 | 9 | 10 | 11 | 12 | 13 | 14 | 15 | 16 | 17 | 18 | 19 | 20 | 21 | 22 | 23 | 24 | Tot. Giorno | LDL orario | N. sup. LDL orario |
| **CO Corr. valore in mg/Nm³** | 17,5 | 20,1 | 13,3 | 6,1 | 3,1 | 3,8 | 4,7 | 8,0 | 1,9 | 1,9 | 3,1 | 1,7 | 1,8 | 1,8 | 1,6 | 1,6 | 1,7 | 2,3 | 2,7 | 2,5 | 2,2 | 3,2 | 2,7 | 3,6 | 4,7 | 125,0 | 0 |
| **CO dati validi %** | 100,0 | 100,0 | 100,0 | 100,0 | 100,0 | 100,0 | 100,0 | 100,0 | 100,0 | 100,0 | 100,0 | 100,0 | 100,0 | 100,0 | 100,0 | 100,0 | 100,0 | 100,0 | 100,0 | 100,0 | 100,0 | 100,0 | 100,0 | 100,0 | | | |
| **NOx Corr. valore in mg/Nm³** | 62,1 | 64,3 | 57,8 | 44,6 | 40,7 | 39,3 | 38,7 | 43,9 | 41,5 | 41,3 | 43,9 | 40,6 | 38,3 | 37,7 | 38,0 | 37,7 | 38,2 | 38,3 | 38,2 | 39,9 | 39,8 | 39,5 | 38,6 | 38,0 | 42,5 | 500,0 | 0 |
| **NOx dati validi %** | 100,0 | 100,0 | 100,0 | 100,0 | 100,0 | 100,0 | 100,0 | 100,0 | 100,0 | 100,0 | 100,0 | 100,0 | 100,0 | 100,0 | 100,0 | 100,0 | 100,0 | 100,0 | 100,0 | 100,0 | 100,0 | 100,0 | 100,0 | 100,0 | | | |
| **O2 valore in %** | 16,3 | 16,3 | 16,3 | 16,3 | 16,3 | 16,3 | 16,3 | 16,3 | 16,2 | 16,2 | 16,2 | 16,1 | 16,1 | 16,1 | 16,1 | 16,1 | 16,2 | 16,2 | 16,2 | 16,2 | 16,2 | 16,2 | 16,3 | 16,3 | 16,2 | | |
| **O2 dati validi %** | 100,0 | 100,0 | 100,0 | 100,0 | 100,0 | 100,0 | 100,0 | 100,0 | 100,0 | 100,0 | 100,0 | 100,0 | 100,0 | 100,0 | 100,0 | 100,0 | 100,0 | 100,0 | 100,0 | 100,0 | 100,0 | 100,0 | 100,0 | 100,0 | | | |
| **Temperatura Fumi valore in °C** | 489 | 488 | 488 | 489 | 492 | 490 | 489 | 494 | 503 | 502 | 502 | 504 | 504 | 504 | 505 | 505 | 504 | 501 | 499 | 500 | 499 | 498 | 496 | 493 | 497 | | |
| **Temperatura Fumi dati validi %** | 100,0 | 100,0 | 100,0 | 100,0 | 100,0 | 100,0 | 100,0 | 100,0 | 100,0 | 100,0 | 100,0 | 100,0 | 100,0 | 100,0 | 100,0 | 100,0 | 100,0 | 100,0 | 100,0 | 100,0 | 100,0 | 100,0 | 100,0 | 100,0 | | | |
| **Portata Umida Norm. valore in Nm³/h** | 51105 | 51113 | 51147 | 51271 | 51307 | 51093 | 50937 | 50554 | 50351 | 49855 | 49788 | 49858 | 49821 | 49888 | 49924 | 49915 | 49875 | 49770 | 50016 | 50241 | 50514 | 50594 | 50153 | 50243 | 50389 | | |
| **Portata Umida dati validi %** | 100,0 | 100,0 | 100,0 | 100,0 | 100,0 | 100,0 | 100,0 | 100,0 | 100,0 | 100,0 | 100,0 | 100,0 | 100,0 | 100,0 | 100,0 | 100,0 | 100,0 | 100,0 | 100,0 | 100,0 | 100,0 | 100,0 | 100,0 | 100,0 | | | |
| **Pressione valore in mBar** | 1023 | 1022 | 1022 | 1022 | 1022 | 1022 | 1022 | 1023 | 1022 | 1022 | 1021 | 1021 | 1020 | 1019 | 1019 | 1019 | 1018 | 1019 | 1019 | 1019 | 1019 | 1019 | 1019 | 1018 | 1020 | | |
| **Pressione dati validi %** | 100,0 | 100,0 | 100,0 | 100,0 | 100,0 | 100,0 | 100,0 | 100,0 | 100,0 | 100,0 | 100,0 | 100,0 | 100,0 | 100,0 | 100,0 | 100,0 | 100,0 | 100,0 | 100,0 | 100,0 | 100,0 | 100,0 | 100,0 | 100,0 | | | |

## Legenda

Ove non indicato altrimenti (come di seguito) i dati si intendono validi;F=Impianto non operativo; N=media non valida; D=dati insufficienti; T=calibrazione/manutenzione in corso; A=strumento fuori scansione; U=dato invalidato da utente; Z=dato non acquisito; LDL=valore limite autorizzato;

# RIEPILOGO GIORNALIERO

2017-10-18

**Dati prodotti dal sistema I.E.S. - E.B.C. Srl**

**STAMPA DEL:** 09-11-2017 09:58:07

**Nome Stazione:** CENTRALE GAS CROTONE - SOLAR TAURUS E109

I valori corretti (Corr.) sono riferiti a 0°C e 1013 mbar, fumi secchi e tenore di Ossigeno del 15%

| Descrizione | Ora | | | | | | | | | | | | | | | | | | | | | | | | | | |
|---|---|---|---|---|---|---|---|---|---|---|---|---|---|---|---|---|---|---|---|---|---|---|---|---|---|---|---|
| | 1 | 2 | 3 | 4 | 5 | 6 | 7 | 8 | 9 | 10 | 11 | 12 | 13 | 14 | 15 | 16 | 17 | 18 | 19 | 20 | 21 | 22 | 23 | 24 | Tot. Giorno | LDL orario | N. sup. LDL orario |
| **CO Corr. valore in mg/Nm³** | 4,2 | 5,0 | 5,7 | 11,1 | 10,1 | 3,5 | 3,8 | 2,7 | T | 2,2 | 1,9 | 1,8 | 1,8 | 1,7 | 1,7 | 1,8 | 2,0 | 3,7 | F | F | F | F | F | F | 3,8 | 125,0 | 0 |
| **CO dati validi %** | 100,0 | 100,0 | 100,0 | 100,0 | 100,0 | 100,0 | 100,0 | 90,0 | 61,7 | 100,0 | 100,0 | 100,0 | 100,0 | 100,0 | 100,0 | 100,0 | 100,0 | 100,0 | 18,3 | 0,0 | 0,0 | 0,0 | 0,0 | 0,0 | | | |
| **NOx Corr. valore in mg/Nm³** | 38,6 | 37,6 | 38,8 | 48,7 | 49,3 | 39,6 | 39,0 | 40,3 | T | 39,0 | 38,7 | 38,4 | 38,5 | 38,5 | 39,0 | 39,3 | 38,1 | 38,0 | F | F | F | F | F | F | 40,0 | 500,0 | 0 |
| **NOx dati validi %** | 100,0 | 100,0 | 100,0 | 100,0 | 100,0 | 100,0 | 100,0 | 90,0 | 61,7 | 100,0 | 100,0 | 100,0 | 100,0 | 100,0 | 100,0 | 100,0 | 100,0 | 100,0 | 21,7 | 0,0 | 0,0 | 0,0 | 0,0 | 0,0 | | | |
| **O2 valore in %** | 16,3 | 16,3 | 16,3 | 16,3 | 16,3 | 16,3 | 16,3 | 16,2 | T | 16,2 | 16,2 | 16,2 | 16,1 | 16,1 | 16,1 | 16,2 | 16,2 | 16,3 | F | F | F | F | F | F | 16,2 | | |
| **O2 dati validi %** | 100,0 | 100,0 | 100,0 | 100,0 | 100,0 | 100,0 | 100,0 | 90,0 | 61,7 | 100,0 | 100,0 | 100,0 | 100,0 | 100,0 | 100,0 | 100,0 | 100,0 | 100,0 | 21,7 | 0,0 | 0,0 | 0,0 | 0,0 | 0,0 | | | |
| **Temperatura Fumi valore in °C** | 492 | 489 | 488 | 487 | 487 | 490 | 490 | 496 | 500 | 503 | 502 | 503 | 504 | 505 | 505 | 503 | 502 | 498 | F | F | F | F | F | F | 497 | | |
| **Temperatura Fumi dati validi %** | 100,0 | 100,0 | 100,0 | 100,0 | 100,0 | 100,0 | 100,0 | 100,0 | 100,0 | 100,0 | 100,0 | 100,0 | 100,0 | 100,0 | 100,0 | 100,0 | 100,0 | 100,0 | 21,7 | 0,0 | 0,0 | 0,0 | 0,0 | 0,0 | | | |
| **Portata Umida Norm. valore in Nm³/h** | 50358 | 50431 | 50405 | 50387 | 50459 | 50766 | 50684 | 50550 | 50159 | 49542 | 49654 | 49570 | 49522 | 49577 | 49514 | 49511 | 49475 | 49317 | F | F | F | F | F | F | 49993 | | |
| **Portata Umida dati validi %** | 100,0 | 100,0 | 100,0 | 100,0 | 100,0 | 100,0 | 100,0 | 100,0 | 100,0 | 100,0 | 100,0 | 100,0 | 100,0 | 100,0 | 100,0 | 100,0 | 100,0 | 100,0 | 21,7 | 0,0 | 0,0 | 0,0 | 0,0 | 0,0 | | | |
| **Pressione valore in mBar** | 1018 | 1018 | 1018 | 1017 | 1017 | 1017 | 1017 | 1017 | 1017 | 1016 | 1016 | 1016 | 1015 | 1014 | 1014 | 1014 | 1013 | 1014 | F | F | F | F | F | F | 1016 | | |
| **Pressione dati validi %** | 100,0 | 100,0 | 100,0 | 100,0 | 100,0 | 100,0 | 100,0 | 100,0 | 100,0 | 100,0 | 100,0 | 100,0 | 100,0 | 100,0 | 100,0 | 100,0 | 100,0 | 100,0 | 21,7 | 0,0 | 0,0 | 0,0 | 0,0 | 0,0 | | | |

## Legenda

Ove non indicato altrimenti (come di seguito) i dati si intendono validi;F=Impianto non operativo; N=media non valida; D=dati insufficienti; T=calibrazione/manutenzione in corso; A=strumento fuori scansione; U=dato invalidato da utente; Z=dato non acquisito; LDL=valore limite autorizzato;

# RIEPILOGO GIORNALIERO

2017-10-19

**Dati prodotti dal sistema I.E.S. - E.B.C. Srl**

**STAMPA DEL:** 09-11-2017 09:58:07

**Nome Stazione:** CENTRALE GAS CROTONE - SOLAR TAURUS E109

I valori corretti (Corr.) sono riferiti a 0°C e 1013 mbar, fumi secchi e tenore di Ossigeno del 15%

| Descrizione | Ora | | | | | | | | | | | | | | | | | | | | | | | | | | |
|---|---|---|---|---|---|---|---|---|---|---|---|---|---|---|---|---|---|---|---|---|---|---|---|---|---|---|---|
| | 1 | 2 | 3 | 4 | 5 | 6 | 7 | 8 | 9 | 10 | 11 | 12 | 13 | 14 | 15 | 16 | 17 | 18 | 19 | 20 | 21 | 22 | 23 | 24 | Tot. Giorno | LDL orario | N. sup. LDL orario |
| CO Corr. valore in mg/Nm³ | F | F | F | F | F | F | F | F | F | 267,5 H | 45,9 | 2,0 | 1,9 | 1,9 | 1,8 | 1,7 | 1,8 | 2,1 | 2,1 | 2,7 | 3,1 | 2,7 | 2,7 | 2,1 | 22,8 | 125,0 | 1 |
| CO dati validi % | 0,0 | 0,0 | 0,0 | 0,0 | 0,0 | 0,0 | 0,0 | 0,0 | 15,0 | 11,7 | 93,3 | 100,0 | 100,0 | 100,0 | 100,0 | 100,0 | 100,0 | 100,0 | 100,0 | 100,0 | 100,0 | 100,0 | 100,0 | 100,0 | | | |
| NOx Corr. valore in mg/Nm³ | F | F | F | F | F | F | F | F | F | 45,7 | 57,5 | 38,5 | 39,2 | 39,6 | 40,4 | 40,4 | 40,2 | 38,6 | 38,6 | 39,6 | 40,2 | 40,2 | 40,1 | 40,6 | 41,3 | 500,0 | 0 |
| NOx dati validi % | 0,0 | 0,0 | 0,0 | 0,0 | 0,0 | 0,0 | 0,0 | 0,0 | 65,0 | 91,7 | 100,0 | 100,0 | 100,0 | 100,0 | 100,0 | 100,0 | 100,0 | 100,0 | 100,0 | 100,0 | 100,0 | 100,0 | 100,0 | 100,0 | | | |
| O2 valore in % | F | F | F | F | F | F | F | F | F | 16,6 | 16,1 | 16,2 | 16,2 | 16,2 | 16,1 | 16,2 | 16,2 | 16,2 | 16,2 | 16,2 | 16,2 | 16,2 | 16,2 | 16,2 | 16,2 | | |
| O2 dati validi % | 0,0 | 0,0 | 0,0 | 0,0 | 0,0 | 0,0 | 0,0 | 0,0 | 65,0 | 91,7 | 100,0 | 100,0 | 100,0 | 100,0 | 100,0 | 100,0 | 100,0 | 100,0 | 100,0 | 100,0 | 100,0 | 100,0 | 100,0 | 100,0 | | | |
| Temperatura Fumi valore in °C | F | F | F | F | F | F | F | F | F | 433 | 491 | 502 | 502 | 502 | 504 | 503 | 503 | 501 | 500 | 499 | 499 | 499 | 499 | 499 | 496 | | |
| Temperatura Fumi dati validi % | 0,0 | 0,0 | 0,0 | 0,0 | 0,0 | 0,0 | 0,0 | 0,0 | 65,0 | 91,7 | 100,0 | 100,0 | 100,0 | 100,0 | 100,0 | 100,0 | 100,0 | 100,0 | 100,0 | 100,0 | 100,0 | 100,0 | 100,0 | 100,0 | | | |
| Portata Umida Norm. valore in Nm³/h | F | F | F | F | F | F | F | F | F | 48144 | 52443 | 49917 | 49793 | 49766 | 49694 | 49682 | 49955 | 49949 | 50330 | 50587 | 50665 | 50757 | 50773 | 50740 | 50213 | | |
| Portata Umida dati validi % | 0,0 | 0,0 | 0,0 | 0,0 | 0,0 | 0,0 | 0,0 | 0,0 | 65,0 | 91,7 | 100,0 | 100,0 | 100,0 | 100,0 | 100,0 | 100,0 | 100,0 | 100,0 | 100,0 | 100,0 | 100,0 | 100,0 | 100,0 | 100,0 | | | |
| Pressione valore in mBar | F | F | F | F | F | F | F | F | F | 1015 | 1014 | 1014 | 1014 | 1013 | 1013 | 1013 | 1013 | 1013 | 1014 | 1014 | 1014 | 1014 | 1014 | 1014 | 1014 | | |
| Pressione dati validi % | 0,0 | 0,0 | 0,0 | 0,0 | 0,0 | 0,0 | 0,0 | 0,0 | 65,0 | 91,7 | 100,0 | 100,0 | 100,0 | 100,0 | 100,0 | 100,0 | 100,0 | 100,0 | 100,0 | 100,0 | 100,0 | 100,0 | 100,0 | 100,0 | | | |

## Legenda

Ove non indicato altrimenti (come di seguito) i dati si intendono validi;F=Impianto non operativo; N=media non valida; D=dati insufficienti; T=calibrazione/manutenzione in corso; A=strumento fuori scansione; U=dato invalidato da utente; Z=dato non acquisito; LDL=valore limite autorizzato;

# RIEPILOGO GIORNALIERO

2017-10-20

**Dati prodotti dal sistema I.E.S. - E.B.C. Srl**

**STAMPA DEL:** 09-11-2017 09:58:08

**Nome Stazione:** CENTRALE GAS CROTONE - SOLAR TAURUS E109

I valori corretti (Corr.) sono riferiti a 0°C e 1013 mbar, fumi secchi e tenore di Ossigeno del 15%

| Descrizione | Ora | | | | | | | | | | | | | | | | | | | | | | | | | | |
|---|---|---|---|---|---|---|---|---|---|---|---|---|---|---|---|---|---|---|---|---|---|---|---|---|---|---|---|
| | 1 | 2 | 3 | 4 | 5 | 6 | 7 | 8 | 9 | 10 | 11 | 12 | 13 | 14 | 15 | 16 | 17 | 18 | 19 | 20 | 21 | 22 | 23 | 24 | Tot. Giorno | LDL orario | N. sup. LDL orario |
| CO Corr. valore in mg/Nm³ | 2,3 | 3,0 | 2,6 | 2,7 | 2,9 | 2,9 | 2,6 | 2,4 | 2,1 | 2,0 | 2,3 | 2,2 | 2,4 | 2,3 | 2,3 | 2,3 | 2,0 | 1,9 | 2,5 | 2,6 | 2,8 | 2,9 | 2,7 | 2,7 | 2,5 | 125,0 | 0 |
| CO dati validi % | 100,0 | 100,0 | 100,0 | 100,0 | 100,0 | 100,0 | 100,0 | 100,0 | 100,0 | 100,0 | 100,0 | 100,0 | 100,0 | 100,0 | 100,0 | 100,0 | 100,0 | 100,0 | 100,0 | 100,0 | 100,0 | 100,0 | 100,0 | 100,0 | | | |
| NOx Corr. valore in mg/Nm³ | 40,0 | 40,2 | 40,0 | 39,8 | 40,3 | 40,6 | 40,9 | 41,1 | 41,5 | 39,6 | 37,5 | 38,0 | 37,6 | 37,9 | 37,5 | 37,3 | 37,0 | 38,0 | 38,0 | 38,4 | 38,1 | 37,6 | 38,4 | 39,3 | 39,0 | 500,0 | 0 |
| NOx dati validi % | 100,0 | 100,0 | 100,0 | 100,0 | 100,0 | 100,0 | 100,0 | 100,0 | 100,0 | 100,0 | 100,0 | 100,0 | 100,0 | 100,0 | 100,0 | 100,0 | 100,0 | 100,0 | 100,0 | 100,0 | 100,0 | 100,0 | 100,0 | 100,0 | | | |
| O2 valore in % | 16,2 | 16,3 | 16,2 | 16,3 | 16,3 | 16,3 | 16,3 | 16,2 | 16,2 | 16,2 | 16,2 | 16,2 | 16,2 | 16,2 | 16,2 | 16,2 | 16,2 | 16,2 | 16,2 | 16,2 | 16,2 | 16,2 | 16,2 | 16,2 | 16,2 | | |
| O2 dati validi % | 100,0 | 100,0 | 100,0 | 100,0 | 100,0 | 100,0 | 100,0 | 100,0 | 100,0 | 100,0 | 100,0 | 100,0 | 100,0 | 100,0 | 100,0 | 100,0 | 100,0 | 100,0 | 100,0 | 100,0 | 100,0 | 100,0 | 100,0 | 100,0 | | | |
| Temperatura Fumi valore in °C | 497 | 494 | 494 | 493 | 492 | 492 | 493 | 498 | 502 | 503 | 502 | 503 | 503 | 503 | 502 | 501 | 501 | 503 | 503 | 500 | 498 | 497 | 496 | 496 | 499 | | |
| Temperatura Fumi dati validi % | 100,0 | 100,0 | 100,0 | 100,0 | 100,0 | 100,0 | 100,0 | 100,0 | 100,0 | 100,0 | 100,0 | 100,0 | 100,0 | 100,0 | 100,0 | 100,0 | 100,0 | 100,0 | 100,0 | 100,0 | 100,0 | 100,0 | 100,0 | 100,0 | | | |
| Portata Umida Norm. valore in Nm³/h | 50789 | 50959 | 50959 | 50991 | 50887 | 50843 | 50619 | 50350 | 50139 | 49768 | 49339 | 49032 | 49120 | 49381 | 49352 | 49416 | 49370 | 49306 | 49840 | 50236 | 50358 | 50424 | 50454 | 50548 | 50103 | | |
| Portata Umida dati validi % | 100,0 | 100,0 | 100,0 | 100,0 | 100,0 | 100,0 | 100,0 | 100,0 | 100,0 | 100,0 | 100,0 | 100,0 | 100,0 | 100,0 | 100,0 | 100,0 | 100,0 | 100,0 | 100,0 | 100,0 | 100,0 | 100,0 | 100,0 | 100,0 | | | |
| Pressione valore in mBar | 1014 | 1014 | 1014 | 1014 | 1014 | 1015 | 1015 | 1015 | 1015 | 1015 | 1015 | 1015 | 1015 | 1014 | 1014 | 1014 | 1015 | 1015 | 1015 | 1016 | 1016 | 1017 | 1017 | 1017 | 1015 | | |
| Pressione dati validi % | 100,0 | 100,0 | 100,0 | 100,0 | 100,0 | 100,0 | 100,0 | 100,0 | 100,0 | 100,0 | 100,0 | 100,0 | 100,0 | 100,0 | 100,0 | 100,0 | 100,0 | 100,0 | 100,0 | 100,0 | 100,0 | 100,0 | 100,0 | 100,0 | | | |

## Legenda

Ove non indicato altrimenti (come di seguito) i dati si intendono validi;F=Impianto non operativo; N=media non valida; D=dati insufficienti; T=calibrazione/manutenzione in corso; A=strumento fuori scansione; U=dato invalidato da utente; Z=dato non acquisito; LDL=valore limite autorizzato;

# RIEPILOGO GIORNALIERO

2017-10-21

**Dati prodotti dal sistema I.E.S. - E.B.C. Srl**

**STAMPA DEL:** 09-11-2017 09:58:08

**Nome Stazione:** CENTRALE GAS CROTONE - SOLAR TAURUS E109

I valori corretti (Corr.) sono riferiti a 0°C e 1013 mbar, fumi secchi e tenore di Ossigeno del 15%

| Descrizione | Ora | | | | | | | | | | | | | | | | | | | | | | | | | | |
|---|---|---|---|---|---|---|---|---|---|---|---|---|---|---|---|---|---|---|---|---|---|---|---|---|---|---|---|
| | 1 | 2 | 3 | 4 | 5 | 6 | 7 | 8 | 9 | 10 | 11 | 12 | 13 | 14 | 15 | 16 | 17 | 18 | 19 | 20 | 21 | 22 | 23 | 24 | Tot. Giorno | LDL orario | N. sup. LDL orario |
| CO Corr. valore in mg/Nm³ | 3,2 | 2,9 | 2,2 | 2,3 | 2,2 | 2,4 | 2,6 | 11,5 | 2,8 | 2,8 | 2,1 | 2,0 | 2,1 | 2,3 | 2,4 | 2,2 | 2,6 | 3,2 | 3,4 | 4,1 | 4,8 | 6,9 | 28,3 | 22,8 | 5,2 | 125,0 | 0 |
| CO dati validi % | 100,0 | 100,0 | 100,0 | 100,0 | 100,0 | 100,0 | 100,0 | 100,0 | 100,0 | 100,0 | 100,0 | 100,0 | 100,0 | 100,0 | 100,0 | 100,0 | 100,0 | 100,0 | 100,0 | 100,0 | 100,0 | 100,0 | 100,0 | 100,0 | | | |
| NOx Corr. valore in mg/Nm³ | 37,9 | 39,2 | 39,6 | 40,0 | 40,4 | 40,3 | 39,6 | 42,9 | 38,7 | 37,0 | 38,6 | 39,0 | 38,0 | 37,9 | 36,9 | 37,6 | 37,1 | 36,9 | 37,3 | 37,1 | 36,9 | 40,8 | 61,9 | 62,3 | 40,6 | 500,0 | 0 |
| NOx dati validi % | 100,0 | 100,0 | 100,0 | 100,0 | 100,0 | 100,0 | 100,0 | 100,0 | 100,0 | 100,0 | 100,0 | 100,0 | 100,0 | 100,0 | 100,0 | 100,0 | 100,0 | 100,0 | 100,0 | 100,0 | 100,0 | 100,0 | 100,0 | 100,0 | | | |
| O2 valore in % | 16,3 | 16,3 | 16,3 | 16,3 | 16,3 | 16,3 | 16,3 | 16,2 | 16,2 | 16,2 | 16,2 | 16,2 | 16,2 | 16,2 | 16,2 | 16,2 | 16,2 | 16,3 | 16,3 | 16,3 | 16,3 | 16,3 | 16,4 | 16,3 | 16,2 | | |
| O2 dati validi % | 100,0 | 100,0 | 100,0 | 100,0 | 100,0 | 100,0 | 100,0 | 100,0 | 100,0 | 100,0 | 100,0 | 100,0 | 100,0 | 100,0 | 100,0 | 100,0 | 100,0 | 100,0 | 100,0 | 100,0 | 100,0 | 100,0 | 100,0 | 100,0 | | | |
| Temperatura Fumi valore in °C | 494 | 495 | 496 | 496 | 496 | 496 | 494 | 498 | 501 | 499 | 503 | 503 | 502 | 501 | 500 | 500 | 499 | 498 | 496 | 495 | 493 | 492 | 488 | 489 | 497 | | |
| Temperatura Fumi dati validi % | 100,0 | 100,0 | 100,0 | 100,0 | 100,0 | 100,0 | 100,0 | 100,0 | 100,0 | 100,0 | 100,0 | 100,0 | 100,0 | 100,0 | 100,0 | 100,0 | 100,0 | 100,0 | 100,0 | 100,0 | 100,0 | 100,0 | 100,0 | 100,0 | | | |
| Portata Umida Norm. valore in Nm³/h | 50471 | 50507 | 50356 | 50447 | 50428 | 50425 | 50268 | 50048 | 49648 | 49304 | 49527 | 49573 | 49551 | 49517 | 49423 | 49519 | 49503 | 49547 | 50048 | 50134 | 50425 | 50417 | 50042 | 50277 | 49975 | | |
| Portata Umida dati validi % | 100,0 | 100,0 | 100,0 | 100,0 | 100,0 | 100,0 | 100,0 | 100,0 | 100,0 | 100,0 | 100,0 | 100,0 | 100,0 | 100,0 | 100,0 | 100,0 | 100,0 | 100,0 | 100,0 | 100,0 | 100,0 | 100,0 | 100,0 | 100,0 | | | |
| Pressione valore in mBar | 1017 | 1017 | 1017 | 1017 | 1017 | 1017 | 1017 | 1017 | 1017 | 1017 | 1017 | 1016 | 1016 | 1015 | 1015 | 1015 | 1015 | 1015 | 1016 | 1016 | 1016 | 1016 | 1016 | 1016 | 1016 | | |
| Pressione dati validi % | 100,0 | 100,0 | 100,0 | 100,0 | 100,0 | 100,0 | 100,0 | 100,0 | 100,0 | 100,0 | 100,0 | 100,0 | 100,0 | 100,0 | 100,0 | 100,0 | 100,0 | 100,0 | 100,0 | 100,0 | 100,0 | 100,0 | 100,0 | 100,0 | | | |

## Legenda

Ove non indicato altrimenti (come di seguito) i dati si intendono validi;F=Impianto non operativo; N=media non valida; D=dati insufficienti; T=calibrazione/manutenzione in corso; A=strumento fuori scansione; U=dato invalidato da utente; Z=dato non acquisito; LDL=valore limite autorizzato;

# RIEPILOGO GIORNALIERO

2017-10-22

**Dati prodotti dal sistema I.E.S. - E.B.C. Srl**

**STAMPA DEL:** 09-11-2017 09:58:09

**Nome Stazione:** CENTRALE GAS CROTONE - SOLAR TAURUS E109

I valori corretti (Corr.) sono riferiti a 0°C e 1013 mbar, fumi secchi e tenore di Ossigeno del 15%

| Descrizione | Ora | | | | | | | | | | | | | | | | | | | | | | | | | | | |
|---|---|---|---|---|---|---|---|---|---|---|---|---|---|---|---|---|---|---|---|---|---|---|---|---|---|---|---|---|
| | 1 | 2 | 3 | 4 | 5 | 6 | 7 | 8 | 9 | 10 | 11 | 12 | 13 | 14 | 15 | 16 | 17 | 18 | 19 | 20 | 21 | 22 | 23 | 24 | Tot. Giorno | LDL orario | N. sup. LDL orario |
| CO Corr. valore in mg/Nm³ | 22,7 | 13,8 | 11,0 | 28,3 | 29,3 | 35,4 | 36,3 | 18,4 | 2,2 | 1,7 | 1,6 | 1,6 | 1,5 | 1,5 | 1,6 | 1,7 | 2,0 | 2,2 | 2,7 | 2,3 | 3,3 | 1,7 | 1,6 | 1,8 | 9,4 | 125,0 | 0 |
| CO dati validi % | 100,0 | 100,0 | 100,0 | 100,0 | 100,0 | 100,0 | 100,0 | 100,0 | 100,0 | 100,0 | 100,0 | 100,0 | 100,0 | 100,0 | 100,0 | 100,0 | 100,0 | 100,0 | 100,0 | 100,0 | 100,0 | 100,0 | 100,0 | 100,0 | | | |
| NOx Corr. valore in mg/Nm³ | 63,8 | 58,7 | 47,2 | 65,2 | 65,7 | 64,6 | 64,1 | 58,3 | 42,3 | 43,7 | 41,6 | 39,7 | 40,2 | 40,9 | 40,9 | 39,5 | 40,1 | 40,6 | 39,5 | 40,2 | 44,0 | 41,1 | 40,9 | 39,7 | 47,6 | 500,0 | 0 |
| NOx dati validi % | 100,0 | 100,0 | 100,0 | 100,0 | 100,0 | 100,0 | 100,0 | 100,0 | 100,0 | 100,0 | 100,0 | 100,0 | 100,0 | 100,0 | 100,0 | 100,0 | 100,0 | 100,0 | 100,0 | 100,0 | 100,0 | 100,0 | 100,0 | 100,0 | | | |
| O2 valore in % | 16,3 | 16,3 | 16,3 | 16,4 | 16,4 | 16,4 | 16,4 | 16,4 | 16,3 | 16,2 | 16,2 | 16,2 | 16,2 | 16,2 | 16,2 | 16,2 | 16,2 | 16,2 | 16,2 | 16,2 | 16,2 | 16,2 | 16,2 | 16,2 | 16,3 | | |
| O2 dati validi % | 100,0 | 100,0 | 100,0 | 100,0 | 100,0 | 100,0 | 100,0 | 100,0 | 100,0 | 100,0 | 100,0 | 100,0 | 100,0 | 100,0 | 100,0 | 100,0 | 100,0 | 100,0 | 100,0 | 100,0 | 100,0 | 100,0 | 100,0 | 100,0 | | | |
| Temperatura Fumi valore in °C | 488 | 488 | 488 | 486 | 485 | 482 | 482 | 488 | 498 | 505 | 505 | 505 | 505 | 505 | 506 | 505 | 505 | 504 | 500 | 501 | 502 | 502 | 503 | 502 | 497 | | |
| Temperatura Fumi dati validi % | 100,0 | 100,0 | 100,0 | 100,0 | 100,0 | 100,0 | 100,0 | 100,0 | 100,0 | 100,0 | 100,0 | 100,0 | 100,0 | 100,0 | 100,0 | 100,0 | 100,0 | 100,0 | 100,0 | 100,0 | 100,0 | 100,0 | 100,0 | 100,0 | | | |
| Portata Umida Norm. valore in Nm³/h | 50602 | 50854 | 51021 | 50745 | 50819 | 50836 | 50801 | 50539 | 50060 | 49555 | 49784 | 49589 | 49527 | 49477 | 49454 | 49113 | 48980 | 49424 | 49545 | 49806 | 49672 | 49858 | 49941 | 49898 | 49996 | | |
| Portata Umida dati validi % | 100,0 | 100,0 | 100,0 | 100,0 | 100,0 | 100,0 | 100,0 | 100,0 | 100,0 | 100,0 | 100,0 | 100,0 | 100,0 | 100,0 | 100,0 | 100,0 | 100,0 | 100,0 | 100,0 | 100,0 | 100,0 | 100,0 | 100,0 | 100,0 | | | |
| Pressione valore in mBar | 1016 | 1016 | 1015 | 1015 | 1015 | 1015 | 1015 | 1015 | 1015 | 1014 | 1014 | 1013 | 1012 | 1011 | 1010 | 1010 | 1009 | 1009 | 1009 | 1009 | 1009 | 1008 | 1008 | 1008 | 1012 | | |
| Pressione dati validi % | 100,0 | 100,0 | 100,0 | 100,0 | 100,0 | 100,0 | 100,0 | 100,0 | 100,0 | 100,0 | 100,0 | 100,0 | 100,0 | 100,0 | 100,0 | 100,0 | 100,0 | 100,0 | 100,0 | 100,0 | 100,0 | 100,0 | 100,0 | 100,0 | | | |

## Legenda

Ove non indicato altrimenti (come di seguito) i dati si intendono validi;F=Impianto non operativo; N=media non valida; D=dati insufficienti; T=calibrazione/manutenzione in corso; A=strumento fuori scansione; U=dato invalidato da utente; Z=dato non acquisito; LDL=valore limite autorizzato;

# RIEPILOGO GIORNALIERO

2017-10-23

**Dati prodotti dal sistema I.E.S. - E.B.C. Srl**

**STAMPA DEL:** 09-11-2017 09:58:09

**Nome Stazione:** CENTRALE GAS CROTONE - SOLAR TAURUS E109

I valori corretti (Corr.) sono riferiti a 0°C e 1013 mbar, fumi secchi e tenore di Ossigeno del 15%

| Descrizione | Ora | | | | | | | | | | | | | | | | | | | | | | | | | | |
|---|---|---|---|---|---|---|---|---|---|---|---|---|---|---|---|---|---|---|---|---|---|---|---|---|---|---|---|
| | 1 | 2 | 3 | 4 | 5 | 6 | 7 | 8 | 9 | 10 | 11 | 12 | 13 | 14 | 15 | 16 | 17 | 18 | 19 | 20 | 21 | 22 | 23 | 24 | Tot. Giorno | LDL orario | N. sup. LDL orario |
| **CO Corr. valore in mg/Nm³** | 2,2 | 2,4 | 2,6 | 2,5 | 2,4 | 2,6 | 3,2 | 2,4 | 1,6 | 1,6 | 32,5 | 1,5 | 13,2 | 1,5 | 1,7 | 1,5 | 1,4 | 1,6 | 1,4 | 3,9 | 21,1 | 1,8 | 1,7 | 1,9 | 4,6 | 125,0 | 0 |
| **CO dati validi %** | 100,0 | 100,0 | 100,0 | 100,0 | 100,0 | 100,0 | 100,0 | 100,0 | 100,0 | 100,0 | 78,3 | 100,0 | 100,0 | 100,0 | 100,0 | 100,0 | 100,0 | 100,0 | 100,0 | 96,7 | 88,3 | 100,0 | 100,0 | 100,0 | | | |
| **NOx Corr. valore in mg/Nm³** | 38,5 | 38,1 | 38,5 | 38,7 | 40,0 | 40,0 | 39,9 | 41,5 | 43,8 | 44,5 | 60,1 | 48,1 | 56,0 | 48,9 | 50,8 | 50,7 | 48,7 | 49,9 | 50,1 | 50,9 | 55,0 | 48,0 | 47,6 | 48,3 | 46,5 | 500,0 | 0 |
| **NOx dati validi %** | 100,0 | 100,0 | 100,0 | 100,0 | 100,0 | 100,0 | 100,0 | 100,0 | 100,0 | 100,0 | 86,7 | 100,0 | 100,0 | 100,0 | 100,0 | 100,0 | 100,0 | 100,0 | 100,0 | 96,7 | 95,0 | 100,0 | 100,0 | 100,0 | | | |
| **O2 valore in %** | 16,2 | 16,2 | 16,3 | 16,3 | 16,3 | 16,3 | 16,3 | 16,3 | 16,2 | 16,2 | 16,3 | 16,2 | 16,3 | 16,1 | 16,1 | 16,1 | 16,1 | 16,1 | 16,1 | 16,1 | 16,2 | 16,2 | 16,2 | 16,2 | 16,2 | | |
| **O2 dati validi %** | 100,0 | 100,0 | 100,0 | 100,0 | 100,0 | 100,0 | 100,0 | 100,0 | 100,0 | 100,0 | 86,7 | 100,0 | 100,0 | 100,0 | 100,0 | 100,0 | 100,0 | 100,0 | 100,0 | 96,7 | 95,0 | 100,0 | 100,0 | 100,0 | | | |
| **Temperatura Fumi valore in °C** | 498 | 498 | 497 | 496 | 497 | 496 | 494 | 499 | 501 | 502 | 488 | 507 | 496 | 507 | 510 | 509 | 504 | 505 | 504 | 504 | 491 | 501 | 499 | 499 | 500 | | |
| **Temperatura Fumi dati validi %** | 100,0 | 100,0 | 100,0 | 100,0 | 100,0 | 100,0 | 100,0 | 100,0 | 100,0 | 100,0 | 86,7 | 100,0 | 100,0 | 100,0 | 100,0 | 100,0 | 100,0 | 100,0 | 100,0 | 96,7 | 95,0 | 100,0 | 100,0 | 100,0 | | | |
| **Portata Umida Norm. valore in Nm³/h** | 50156 | 50008 | 49993 | 49994 | 49990 | 50080 | 50059 | 49699 | 49434 | 49224 | 47488 | 49385 | 48628 | 49987 | 49690 | 50022 | 50732 | 50787 | 50736 | 50536 | 49845 | 50435 | 50509 | 50592 | 49917 | | |
| **Portata Umida dati validi %** | 100,0 | 100,0 | 100,0 | 100,0 | 100,0 | 100,0 | 100,0 | 100,0 | 100,0 | 100,0 | 86,7 | 100,0 | 100,0 | 100,0 | 100,0 | 100,0 | 100,0 | 100,0 | 100,0 | 96,7 | 95,0 | 100,0 | 100,0 | 100,0 | | | |
| **Pressione valore in mBar** | 1007 | 1006 | 1006 | 1005 | 1004 | 1004 | 1004 | 1004 | 1003 | 1003 | 1003 | 1002 | 1001 | 1001 | 1001 | 1002 | 1002 | 1003 | 1004 | 1005 | 1005 | 1005 | 1005 | 1005 | 1004 | | |
| **Pressione dati validi %** | 100,0 | 100,0 | 100,0 | 100,0 | 100,0 | 100,0 | 100,0 | 100,0 | 100,0 | 100,0 | 86,7 | 100,0 | 100,0 | 100,0 | 100,0 | 100,0 | 100,0 | 100,0 | 100,0 | 96,7 | 95,0 | 100,0 | 100,0 | 100,0 | | | |

## Legenda

Ove non indicato altrimenti (come di seguito) i dati si intendono validi;F=Impianto non operativo; N=media non valida; D=dati insufficienti; T=calibrazione/manutenzione in corso; A=strumento fuori scansione; U=dato invalidato da utente; Z=dato non acquisito; LDL=valore limite autorizzato;

# RIEPILOGO GIORNALIERO

2017-10-24

**Dati prodotti dal sistema I.E.S. - E.B.C. Srl**

**STAMPA DEL:** 09-11-2017 09:58:09

**Nome Stazione:** CENTRALE GAS CROTONE - SOLAR TAURUS E109

I valori corretti (Corr.) sono riferiti a 0°C e 1013 mbar, fumi secchi e tenore di Ossigeno del 15%

| Descrizione | Ora | | | | | | | | | | | | | | | | | | | | | | | | | | |
|---|---|---|---|---|---|---|---|---|---|---|---|---|---|---|---|---|---|---|---|---|---|---|---|---|---|---|---|
| | 1 | 2 | 3 | 4 | 5 | 6 | 7 | 8 | 9 | 10 | 11 | 12 | 13 | 14 | 15 | 16 | 17 | 18 | 19 | 20 | 21 | 22 | 23 | 24 | Tot. Giorno | LDL orario | N. sup. LDL orario |
| **CO Corr. valore in mg/Nm³** | 1,7 | 1,7 | 1,7 | 1,8 | 1,7 | 1,9 | 1,7 | 1,9 | 1,6 | 1,6 | 1,4 | 1,5 | 1,4 | 1,6 | 1,5 | 66,6 | 1,8 | 1,6 | 1,6 | 1,6 | 1,7 | 1,7 | 1,7 | 1,6 | 4,4 | 125,0 | 0 |
| **CO dati validi %** | 100,0 | 100,0 | 100,0 | 100,0 | 100,0 | 100,0 | 100,0 | 100,0 | 100,0 | 100,0 | 100,0 | 100,0 | 100,0 | 100,0 | 100,0 | 80,0 | 100,0 | 100,0 | 100,0 | 100,0 | 100,0 | 100,0 | 100,0 | 100,0 | | | |
| **NOx Corr. valore in mg/Nm³** | 48,1 | 48,4 | 47,9 | 48,5 | 48,9 | 48,5 | 49,0 | 48,9 | 48,8 | 49,0 | 48,5 | 48,1 | 48,1 | 46,3 | 46,9 | 45,1 | 52,9 | 45,6 | 46,1 | 46,5 | 45,5 | 45,1 | 45,7 | 44,8 | 47,6 | 500,0 | 0 |
| **NOx dati validi %** | 100,0 | 100,0 | 100,0 | 100,0 | 100,0 | 100,0 | 100,0 | 100,0 | 100,0 | 100,0 | 100,0 | 100,0 | 100,0 | 100,0 | 100,0 | 100,0 | 100,0 | 100,0 | 100,0 | 100,0 | 100,0 | 100,0 | 100,0 | 100,0 | | | |
| **O2 valore in %** | 16,2 | 16,2 | 16,2 | 16,2 | 16,2 | 16,2 | 16,2 | 16,2 | 16,2 | 16,1 | 16,2 | 16,2 | 16,2 | 16,2 | 16,2 | 16,5 | 16,1 | 16,2 | 16,2 | 16,2 | 16,2 | 16,2 | 16,2 | 16,2 | 16,2 | | |
| **O2 dati validi %** | 100,0 | 100,0 | 100,0 | 100,0 | 100,0 | 100,0 | 100,0 | 100,0 | 100,0 | 100,0 | 100,0 | 100,0 | 100,0 | 100,0 | 100,0 | 100,0 | 100,0 | 100,0 | 100,0 | 100,0 | 100,0 | 100,0 | 100,0 | 100,0 | | | |
| **Temperatura Fumi valore in °C** | 500 | 500 | 500 | 501 | 502 | 501 | 501 | 502 | 502 | 504 | 506 | 506 | 506 | 504 | 505 | 478 | 501 | 502 | 503 | 503 | 502 | 501 | 503 | 502 | 501 | | |
| **Temperatura Fumi dati validi %** | 100,0 | 100,0 | 100,0 | 100,0 | 100,0 | 100,0 | 100,0 | 100,0 | 100,0 | 100,0 | 100,0 | 100,0 | 100,0 | 100,0 | 100,0 | 100,0 | 100,0 | 100,0 | 100,0 | 100,0 | 100,0 | 100,0 | 100,0 | 100,0 | | | |
| **Portata Umida Norm. valore in Nm³/h** | 50657 | 50648 | 50710 | 50619 | 50598 | 50559 | 50606 | 50610 | 50403 | 50497 | 49091 | 49061 | 48984 | 49765 | 49564 | 48128 | 50819 | 50347 | 50271 | 50169 | 50268 | 50293 | 50016 | 50082 | 50115 | | |
| **Portata Umida dati validi %** | 100,0 | 100,0 | 100,0 | 100,0 | 100,0 | 100,0 | 100,0 | 100,0 | 100,0 | 100,0 | 100,0 | 100,0 | 100,0 | 100,0 | 100,0 | 100,0 | 100,0 | 100,0 | 100,0 | 100,0 | 100,0 | 100,0 | 100,0 | 100,0 | | | |
| **Pressione valore in mBar** | 1005 | 1005 | 1004 | 1004 | 1004 | 1004 | 1004 | 1005 | 1005 | 1005 | 1005 | 1005 | 1005 | 1005 | 1006 | 1006 | 1006 | 1007 | 1007 | 1008 | 1008 | 1008 | 1008 | 1008 | 1006 | | |
| **Pressione dati validi %** | 100,0 | 100,0 | 100,0 | 100,0 | 100,0 | 100,0 | 100,0 | 100,0 | 100,0 | 100,0 | 100,0 | 100,0 | 100,0 | 100,0 | 100,0 | 100,0 | 100,0 | 100,0 | 100,0 | 100,0 | 100,0 | 100,0 | 100,0 | 100,0 | | | |

## Legenda

Ove non indicato altrimenti (come di seguito) i dati si intendono validi;F=Impianto non operativo; N=media non valida; D=dati insufficienti; T=calibrazione/manutenzione in corso; A=strumento fuori scansione; U=dato invalidato da utente; Z=dato non acquisito; LDL=valore limite autorizzato;

# RIEPILOGO GIORNALIERO

2017-10-25

**Dati prodotti dal sistema I.E.S. - E.B.C. Srl**

**STAMPA DEL:** 09-11-2017 09:58:10

**Nome Stazione:** CENTRALE GAS CROTONE - SOLAR TAURUS E109

I valori corretti (Corr.) sono riferiti a 0°C e 1013 mbar, fumi secchi e tenore di Ossigeno del 15%

| Descrizione | Ora | | | | | | | | | | | | | | | | | | | | | | | | | | |
|---|---|---|---|---|---|---|---|---|---|---|---|---|---|---|---|---|---|---|---|---|---|---|---|---|---|---|---|
| | 1 | 2 | 3 | 4 | 5 | 6 | 7 | 8 | 9 | 10 | 11 | 12 | 13 | 14 | 15 | 16 | 17 | 18 | 19 | 20 | 21 | 22 | 23 | 24 | Tot. Giorno | LDL orario | N. sup. LDL orario |
| **CO Corr. valore in mg/Nm³** | 1,8 | 1,7 | 1,4 | 1,7 | 1,8 | 1,4 | 1,4 | 1,4 | Z | Z | Z | Z | Z | Z | Z | Z | Z | 2,1 | 1,6 | 1,5 | 1,9 | 1,5 | 1,5 | 1,5 | N | 125,0 | 0 |
| **CO dati validi %** | 100,0 | 100,0 | 100,0 | 100,0 | 100,0 | 100,0 | 100,0 | 70,0 | 0,0 | 0,0 | 0,0 | 0,0 | 0,0 | 0,0 | 0,0 | 0,0 | 20,0 | 100,0 | 100,0 | 100,0 | 100,0 | 100,0 | 100,0 | 100,0 | | | |
| **NOx Corr. valore in mg/Nm³** | 44,7 | 46,5 | 47,2 | 47,7 | 47,2 | 46,2 | 46,4 | 46,3 | Z | Z | Z | Z | Z | Z | Z | Z | Z | 46,3 | 45,3 | 45,7 | 45,1 | 44,7 | 44,7 | 44,5 | N | 500,0 | 0 |
| **NOx dati validi %** | 100,0 | 100,0 | 100,0 | 100,0 | 100,0 | 100,0 | 100,0 | 70,0 | 0,0 | 0,0 | 0,0 | 0,0 | 0,0 | 0,0 | 0,0 | 0,0 | 20,0 | 100,0 | 100,0 | 100,0 | 100,0 | 100,0 | 100,0 | 100,0 | | | |
| **O2 valore in %** | 16,2 | 16,2 | 16,1 | 16,1 | 16,1 | 16,1 | 16,1 | 16,1 | Z | Z | Z | Z | Z | Z | Z | Z | Z | 16,2 | 16,2 | 16,2 | 16,2 | 16,2 | 16,2 | 16,2 | N | | |
| **O2 dati validi %** | 100,0 | 100,0 | 100,0 | 100,0 | 100,0 | 100,0 | 100,0 | 70,0 | 0,0 | 0,0 | 0,0 | 0,0 | 0,0 | 0,0 | 0,0 | 0,0 | 20,0 | 100,0 | 100,0 | 100,0 | 100,0 | 100,0 | 100,0 | 100,0 | | | |
| **Temperatura Fumi valore in °C** | 501 | 504 | 504 | 505 | 505 | 505 | 505 | 505 | Z | Z | Z | Z | Z | Z | Z | Z | Z | 507 | 507 | 506 | 507 | 507 | 506 | 506 | N | | |
| **Temperatura Fumi dati validi %** | 100,0 | 100,0 | 100,0 | 100,0 | 100,0 | 100,0 | 100,0 | 70,0 | 0,0 | 0,0 | 0,0 | 0,0 | 0,0 | 0,0 | 0,0 | 0,0 | 20,0 | 100,0 | 100,0 | 100,0 | 100,0 | 100,0 | 100,0 | 100,0 | | | |
| **Portata Umida Norm. valore in Nm³/h** | 50078 | 49868 | 49752 | 49685 | 49612 | 49591 | 49564 | 49498 | Z | Z | Z | Z | Z | Z | Z | Z | Z | 48619 | 48879 | 48989 | 49045 | 49073 | 49041 | 49146 | N | | |
| **Portata Umida dati validi %** | 100,0 | 100,0 | 100,0 | 100,0 | 100,0 | 100,0 | 100,0 | 70,0 | 0,0 | 0,0 | 0,0 | 0,0 | 0,0 | 0,0 | 0,0 | 0,0 | 20,0 | 100,0 | 100,0 | 100,0 | 100,0 | 100,0 | 100,0 | 100,0 | | | |
| **Pressione valore in mBar** | 1009 | 1009 | 1009 | 1010 | 1010 | 1010 | 1010 | 1011 | Z | Z | Z | Z | Z | Z | Z | Z | Z | 1016 | 1017 | 1017 | 1017 | 1018 | 1018 | 1019 | N | | |
| **Pressione dati validi %** | 100,0 | 100,0 | 100,0 | 100,0 | 100,0 | 100,0 | 100,0 | 70,0 | 0,0 | 0,0 | 0,0 | 0,0 | 0,0 | 0,0 | 0,0 | 0,0 | 20,0 | 100,0 | 100,0 | 100,0 | 100,0 | 100,0 | 100,0 | 100,0 | | | |

## Legenda

Ove non indicato altrimenti (come di seguito) i dati si intendono validi;F=Impianto non operativo; N=media non valida; D=dati insufficienti; T=calibrazione/manutenzione in corso; A=strumento fuori scansione; U=dato invalidato da utente; Z=dato non acquisito; LDL=valore limite autorizzato;

# RIEPILOGO GIORNALIERO

2017-10-26

**Dati prodotti dal sistema I.E.S. - E.B.C. Srl**

**STAMPA DEL:** 09-11-2017 09:58:10

**Nome Stazione:** CENTRALE GAS CROTONE - SOLAR TAURUS E109

I valori corretti (Corr.) sono riferiti a 0°C e 1013 mbar, fumi secchi e tenore di Ossigeno del 15%

| Descrizione | Ora | | | | | | | | | | | | | | | | | | | | | | | | | | |
|---|---|---|---|---|---|---|---|---|---|---|---|---|---|---|---|---|---|---|---|---|---|---|---|---|---|---|---|
| | 1 | 2 | 3 | 4 | 5 | 6 | 7 | 8 | 9 | 10 | 11 | 12 | 13 | 14 | 15 | 16 | 17 | 18 | 19 | 20 | 21 | 22 | 23 | 24 | Tot. Giorno | LDL orario | N. sup. LDL orario |
| CO Corr. valore in mg/Nm³ | 1,6 | 1,6 | 1,6 | 1,7 | 2,0 | 1,7 | 1,7 | 44,4 | 88,4 | 1,9 | 2,2 | 1,7 | 1,9 | 2,2 | 3,3 | 4,4 | 2,5 | 2,8 | 6,5 | 24,6 | 30,2 | 39,1 | 51,8 | 7,7 | 13,6 | 125,0 | 0 |
| CO dati validi % | 100,0 | 100,0 | 100,0 | 100,0 | 100,0 | 100,0 | 100,0 | 76,7 | 58,3 | 100,0 | 100,0 | 100,0 | 100,0 | 100,0 | 100,0 | 100,0 | 100,0 | 100,0 | 100,0 | 100,0 | 100,0 | 100,0 | 100,0 | 100,0 | | | |
| NOx Corr. valore in mg/Nm³ | 44,7 | 45,0 | 44,2 | 44,0 | 43,9 | 43,9 | 44,2 | 45,1 | 49,7 | 43,6 | 43,8 | 44,4 | 44,2 | 44,5 | 44,3 | 43,2 | 41,9 | 41,1 | 43,9 | 65,4 | 65,1 | 61,9 | 60,4 | 45,8 | 47,4 | 500,0 | 0 |
| NOx dati validi % | 100,0 | 100,0 | 100,0 | 100,0 | 100,0 | 100,0 | 100,0 | 88,3 | 81,7 | 100,0 | 100,0 | 100,0 | 100,0 | 100,0 | 100,0 | 100,0 | 100,0 | 100,0 | 100,0 | 100,0 | 100,0 | 100,0 | 100,0 | 100,0 | | | |
| O2 valore in % | 16,2 | 16,2 | 16,2 | 16,2 | 16,1 | 16,1 | 16,1 | 16,3 | 16,3 | 16,1 | 16,1 | 16,1 | 16,1 | 16,1 | 16,2 | 16,2 | 16,2 | 16,3 | 16,3 | 16,4 | 16,4 | 16,4 | 16,4 | 16,3 | 16,2 | | |
| O2 dati validi % | 100,0 | 100,0 | 100,0 | 100,0 | 100,0 | 100,0 | 100,0 | 88,3 | 81,7 | 100,0 | 100,0 | 100,0 | 100,0 | 100,0 | 100,0 | 100,0 | 100,0 | 100,0 | 100,0 | 100,0 | 100,0 | 100,0 | 100,0 | 100,0 | | | |
| Temperatura Fumi valore in °C | 506 | 506 | 506 | 506 | 505 | 506 | 506 | 489 | 471 | 507 | 508 | 509 | 509 | 510 | 510 | 506 | 507 | 503 | 498 | 492 | 490 | 487 | 485 | 493 | 501 | | |
| Temperatura Fumi dati validi % | 100,0 | 100,0 | 100,0 | 100,0 | 100,0 | 100,0 | 100,0 | 88,3 | 81,7 | 100,0 | 100,0 | 100,0 | 100,0 | 100,0 | 100,0 | 100,0 | 100,0 | 100,0 | 100,0 | 100,0 | 100,0 | 100,0 | 100,0 | 100,0 | | | |
| Portata Umida Norm. valore in Nm³/h | 49179 | 49319 | 49377 | 49411 | 49447 | 49474 | 49501 | 48159 | 49424 | 48858 | 48607 | 48461 | 48207 | 48105 | 48047 | 47657 | 47741 | 47930 | 48101 | 48313 | 48379 | 48381 | 48542 | 49918 | 48689 | | |
| Portata Umida dati validi % | 100,0 | 100,0 | 100,0 | 100,0 | 100,0 | 100,0 | 100,0 | 88,3 | 81,7 | 100,0 | 100,0 | 100,0 | 100,0 | 100,0 | 100,0 | 100,0 | 100,0 | 100,0 | 100,0 | 100,0 | 100,0 | 100,0 | 100,0 | 100,0 | | | |
| Pressione valore in mBar | 1019 | 1019 | 1020 | 1020 | 1020 | 1020 | 1020 | 1021 | 1021 | 1021 | 1021 | 1021 | 1020 | 1020 | 1020 | 1020 | 1020 | 1021 | 1021 | 1021 | 1021 | 1021 | 1021 | 1021 | 1020 | | |
| Pressione dati validi % | 100,0 | 100,0 | 100,0 | 100,0 | 100,0 | 100,0 | 100,0 | 88,3 | 81,7 | 100,0 | 100,0 | 100,0 | 100,0 | 100,0 | 100,0 | 100,0 | 100,0 | 100,0 | 100,0 | 100,0 | 100,0 | 100,0 | 100,0 | 100,0 | | | |

## Legenda

Ove non indicato altrimenti (come di seguito) i dati si intendono validi;F=Impianto non operativo; N=media non valida; D=dati insufficienti; T=calibrazione/manutenzione in corso; A=strumento fuori scansione; U=dato invalidato da utente; Z=dato non acquisito; LDL=valore limite autorizzato;

# RIEPILOGO GIORNALIERO

2017-10-27

**Dati prodotti dal sistema I.E.S. - E.B.C. Srl**

**STAMPA DEL:** 09-11-2017 09:58:11

**Nome Stazione:** CENTRALE GAS CROTONE - SOLAR TAURUS E109

I valori corretti (Corr.) sono riferiti a 0°C e 1013 mbar, fumi secchi e tenore di Ossigeno del 15%

| Descrizione | Ora | | | | | | | | | | | | | | | | | | | | | | | | | | |
|---|---|---|---|---|---|---|---|---|---|---|---|---|---|---|---|---|---|---|---|---|---|---|---|---|---|---|---|
| | 1 | 2 | 3 | 4 | 5 | 6 | 7 | 8 | 9 | 10 | 11 | 12 | 13 | 14 | 15 | 16 | 17 | 18 | 19 | 20 | 21 | 22 | 23 | 24 | Tot. Giorno | LDL orario | N. sup. LDL orario |
| CO Corr. valore in mg/Nm³ | 7,4 | 7,0 | 7,5 | 16,5 | 21,0 | 2,9 | 3,7 | T | T | 1,7 | 1,7 | 23,1 | 1,1 | 1,4 | 1,5 | 19,7 | 2,3 | 3,4 | 2,6 | 2,5 | 2,9 | 2,6 | 2,5 | 3,3 | 6,3 | 125,0 | 0 |
| CO dati validi % | 100,0 | 100,0 | 100,0 | 100,0 | 100,0 | 100,0 | 100,0 | 63,3 | 8,3 | 100,0 | 96,7 | 70,0 | 100,0 | 100,0 | 100,0 | 85,0 | 100,0 | 100,0 | 100,0 | 100,0 | 100,0 | 100,0 | 100,0 | 100,0 | | | |
| NOx Corr. valore in mg/Nm³ | 45,7 | 43,5 | 46,7 | 60,6 | 64,3 | 42,6 | 41,8 | T | T | 42,8 | 42,6 | 54,5 | 48,3 | 45,0 | 43,0 | 50,5 | 42,6 | 48,8 | 42,3 | 42,5 | 42,3 | 42,1 | 42,4 | 41,5 | 46,2 | 500,0 | 0 |
| NOx dati validi % | 100,0 | 100,0 | 100,0 | 100,0 | 100,0 | 100,0 | 100,0 | 63,3 | 8,3 | 100,0 | 96,7 | 75,0 | 100,0 | 100,0 | 100,0 | 90,0 | 100,0 | 100,0 | 100,0 | 100,0 | 100,0 | 100,0 | 100,0 | 100,0 | | | |
| O2 valore in % | 16,3 | 16,3 | 16,3 | 16,3 | 16,3 | 16,3 | 16,3 | T | T | 16,2 | 16,2 | 16,0 | 16,0 | 16,1 | 16,1 | 16,0 | 16,1 | 16,1 | 16,1 | 16,2 | 16,2 | 16,2 | 16,2 | 16,2 | 16,2 | | |
| O2 dati validi % | 100,0 | 100,0 | 100,0 | 100,0 | 100,0 | 100,0 | 100,0 | 63,3 | 8,3 | 100,0 | 96,7 | 75,0 | 100,0 | 100,0 | 100,0 | 90,0 | 100,0 | 100,0 | 100,0 | 100,0 | 100,0 | 100,0 | 100,0 | 100,0 | | | |
| Temperatura Fumi valore in °C | 491 | 492 | 492 | 490 | 490 | 494 | 494 | 496 | 502 | 508 | 510 | 490 | 512 | 513 | 512 | 500 | 512 | 510 | 507 | 504 | 501 | 501 | 501 | 498 | 501 | | |
| Temperatura Fumi dati validi % | 100,0 | 100,0 | 100,0 | 100,0 | 100,0 | 100,0 | 100,0 | 98,3 | 100,0 | 100,0 | 96,7 | 75,0 | 100,0 | 100,0 | 100,0 | 90,0 | 100,0 | 100,0 | 100,0 | 100,0 | 100,0 | 100,0 | 100,0 | 100,0 | | | |
| Portata Umida Norm. valore in Nm³/h | 49643 | 49576 | 49566 | 49663 | 49973 | 50634 | 50592 | 49998 | 48958 | 48502 | 47797 | 49694 | 49805 | 47681 | 47397 | 48247 | 47453 | 48851 | 49159 | 49332 | 49482 | 49388 | 49333 | 49374 | 49171 | | |
| Portata Umida dati validi % | 100,0 | 100,0 | 100,0 | 100,0 | 100,0 | 100,0 | 100,0 | 98,3 | 100,0 | 100,0 | 96,7 | 75,0 | 100,0 | 100,0 | 100,0 | 90,0 | 100,0 | 100,0 | 100,0 | 100,0 | 100,0 | 100,0 | 100,0 | 100,0 | | | |
| Pressione valore in mBar | 1021 | 1021 | 1020 | 1019 | 1018 | 1018 | 1018 | 1017 | 1016 | 1015 | 1014 | 1013 | 1011 | 1009 | 1008 | 1008 | 1007 | 1007 | 1007 | 1008 | 1008 | 1008 | 1008 | 1008 | 1013 | | |
| Pressione dati validi % | 100,0 | 100,0 | 100,0 | 100,0 | 100,0 | 100,0 | 100,0 | 98,3 | 100,0 | 100,0 | 96,7 | 75,0 | 100,0 | 100,0 | 100,0 | 90,0 | 100,0 | 100,0 | 100,0 | 100,0 | 100,0 | 100,0 | 100,0 | 100,0 | | | |

## Legenda

Ove non indicato altrimenti (come di seguito) i dati si intendono validi;F=Impianto non operativo; N=media non valida; D=dati insufficienti; T=calibrazione/manutenzione in corso; A=strumento fuori scansione; U=dato invalidato da utente; Z=dato non acquisito; LDL=valore limite autorizzato;

# RIEPILOGO GIORNALIERO

2017-10-28

**Dati prodotti dal sistema I.E.S. - E.B.C. Srl**

**STAMPA DEL:** 09-11-2017 09:58:11

**Nome Stazione:** CENTRALE GAS CROTONE - SOLAR TAURUS E109

I valori corretti (Corr.) sono riferiti a 0°C e 1013 mbar, fumi secchi e tenore di Ossigeno del 15%

| Descrizione | Ora | | | | | | | | | | | | | | | | | | | | | | | | | | |
|---|---|---|---|---|---|---|---|---|---|---|---|---|---|---|---|---|---|---|---|---|---|---|---|---|---|---|---|
| | 1 | 2 | 3 | 4 | 5 | 6 | 7 | 8 | 9 | 10 | 11 | 12 | 13 | 14 | 15 | 16 | 17 | 18 | 19 | 20 | 21 | 22 | 23 | 24 | Tot. Giorno | LDL orario | N. sup. LDL orario |
| **CO Corr. valore in mg/Nm³** | 2,8 | 2,4 | 1,8 | 2,2 | 1,9 | 2,5 | 2,4 | 2,3 | 1,7 | 2,1 | 1,7 | 1,8 | 1,6 | 1,8 | 1,6 | 13,7 | 18,8 | 18,0 | 2,9 | 3,2 | 3,9 | 3,1 | 3,3 | 4,6 | 4,3 | 125,0 | 0 |
| **CO dati validi %** | 100,0 | 100,0 | 100,0 | 100,0 | 100,0 | 100,0 | 100,0 | 100,0 | 100,0 | 100,0 | 100,0 | 100,0 | 100,0 | 100,0 | 100,0 | 100,0 | 100,0 | 100,0 | 100,0 | 100,0 | 100,0 | 100,0 | 100,0 | 100,0 | | | |
| **NOx Corr. valore in mg/Nm³** | 42,2 | 43,0 | 44,9 | 42,6 | 42,5 | 42,4 | 43,0 | 43,4 | 44,0 | 44,4 | 45,1 | 45,5 | 46,5 | 46,3 | 46,1 | 62,2 | 73,9 | 63,4 | 43,6 | 43,0 | 42,7 | 43,2 | 43,4 | 47,2 | 46,9 | 500,0 | 0 |
| **NOx dati validi %** | 100,0 | 100,0 | 100,0 | 100,0 | 100,0 | 100,0 | 100,0 | 100,0 | 100,0 | 100,0 | 100,0 | 100,0 | 100,0 | 100,0 | 100,0 | 100,0 | 100,0 | 100,0 | 100,0 | 100,0 | 100,0 | 100,0 | 100,0 | 100,0 | | | |
| **O2 valore in %** | 16,2 | 16,2 | 16,2 | 16,2 | 16,2 | 16,2 | 16,2 | 16,2 | 16,2 | 16,2 | 16,2 | 16,2 | 16,2 | 16,2 | 16,2 | 16,2 | 16,3 | 16,3 | 16,3 | 16,3 | 16,3 | 16,3 | 16,3 | 16,3 | 16,2 | | |
| **O2 dati validi %** | 100,0 | 100,0 | 100,0 | 100,0 | 100,0 | 100,0 | 100,0 | 100,0 | 100,0 | 100,0 | 100,0 | 100,0 | 100,0 | 100,0 | 100,0 | 100,0 | 100,0 | 100,0 | 100,0 | 100,0 | 100,0 | 100,0 | 100,0 | 100,0 | | | |
| **Temperatura Fumi valore in °C** | 500 | 501 | 506 | 503 | 503 | 501 | 501 | 501 | 502 | 501 | 502 | 504 | 504 | 505 | 504 | 499 | 495 | 495 | 499 | 498 | 497 | 497 | 496 | 496 | 500 | | |
| **Temperatura Fumi dati validi %** | 100,0 | 100,0 | 100,0 | 100,0 | 100,0 | 100,0 | 100,0 | 100,0 | 100,0 | 100,0 | 100,0 | 100,0 | 100,0 | 100,0 | 100,0 | 100,0 | 100,0 | 100,0 | 100,0 | 100,0 | 100,0 | 100,0 | 100,0 | 100,0 | | | |
| **Portata Umida Norm. valore in Nm³/h** | 49153 | 49073 | 48625 | 48566 | 48502 | 48538 | 48552 | 48558 | 48523 | 48428 | 48407 | 48280 | 48235 | 48154 | 48188 | 47885 | 47613 | 47877 | 48530 | 48607 | 48675 | 48700 | 48699 | 48712 | 48462 | | |
| **Portata Umida dati validi %** | 100,0 | 100,0 | 100,0 | 100,0 | 100,0 | 100,0 | 100,0 | 100,0 | 100,0 | 100,0 | 100,0 | 100,0 | 100,0 | 100,0 | 100,0 | 100,0 | 100,0 | 100,0 | 100,0 | 100,0 | 100,0 | 100,0 | 100,0 | 100,0 | | | |
| **Pressione valore in mBar** | 1008 | 1008 | 1008 | 1007 | 1007 | 1008 | 1008 | 1009 | 1010 | 1010 | 1010 | 1009 | 1009 | 1009 | 1009 | 1009 | 1010 | 1010 | 1011 | 1011 | 1012 | 1012 | 1012 | 1012 | 1009 | | |
| **Pressione dati validi %** | 100,0 | 100,0 | 100,0 | 100,0 | 100,0 | 100,0 | 100,0 | 100,0 | 100,0 | 100,0 | 100,0 | 100,0 | 100,0 | 100,0 | 100,0 | 100,0 | 100,0 | 100,0 | 100,0 | 100,0 | 100,0 | 100,0 | 100,0 | 100,0 | | | |

## Legenda

Ove non indicato altrimenti (come di seguito) i dati si intendono validi;F=Impianto non operativo; N=media non valida; D=dati insufficienti; T=calibrazione/manutenzione in corso; A=strumento fuori scansione; U=dato invalidato da utente; Z=dato non acquisito; LDL=valore limite autorizzato;

# RIEPILOGO GIORNALIERO

2017-10-29

**Dati prodotti dal sistema I.E.S. - E.B.C. Srl**

**STAMPA DEL:** 09-11-2017 09:58:12

**Nome Stazione:** CENTRALE GAS CROTONE - SOLAR TAURUS E109

I valori corretti (Corr.) sono riferiti a 0°C e 1013 mbar, fumi secchi e tenore di Ossigeno del 15%

| Descrizione | Ora | | | | | | | | | | | | | | | | | | | | | | | | | | |
|---|---|---|---|---|---|---|---|---|---|---|---|---|---|---|---|---|---|---|---|---|---|---|---|---|---|---|---|
| | 1 | 2 | 3 | 4 | 5 | 6 | 7 | 8 | 9 | 10 | 11 | 12 | 13 | 14 | 15 | 16 | 17 | 18 | 19 | 20 | 21 | 22 | 23 | 24 | Tot. Giorno | LDL orario | N. sup. LDL orario |
| CO Corr. valore in mg/Nm³ | 3,7 | 3,5 | 5,6 | 4,5 | 5,2 | 14,5 | 39,7 | 33,2 | 6,5 | 1,6 | 1,6 | 1,7 | 2,4 | 2,3 | 2,5 | 2,6 | 1,7 | 2,0 | 2,2 | 2,8 | 2,4 | 2,9 | 110,7 | 2,5 | 10,8 | 125,0 | 0 |
| CO dati validi % | 100,0 | 100,0 | 100,0 | 100,0 | 100,0 | 100,0 | 100,0 | 100,0 | 100,0 | 100,0 | 100,0 | 100,0 | 100,0 | 100,0 | 100,0 | 100,0 | 100,0 | 100,0 | 100,0 | 100,0 | 100,0 | 100,0 | 70,0 | 100,0 | | | |
| NOx Corr. valore in mg/Nm³ | 43,5 | 44,9 | 48,2 | 44,9 | 44,2 | 60,9 | 67,8 | 67,6 | 51,5 | 46,8 | 46,4 | 44,6 | 43,8 | 43,3 | 43,0 | 43,4 | 44,9 | 45,1 | 43,6 | 42,5 | 42,7 | 42,2 | 51,5 | 49,5 | 47,8 | 500,0 | 0 |
| NOx dati validi % | 100,0 | 100,0 | 100,0 | 100,0 | 100,0 | 100,0 | 100,0 | 100,0 | 100,0 | 100,0 | 100,0 | 100,0 | 100,0 | 100,0 | 100,0 | 100,0 | 100,0 | 100,0 | 100,0 | 100,0 | 100,0 | 100,0 | 100,0 | 100,0 | | | |
| O2 valore in % | 16,3 | 16,3 | 16,3 | 16,3 | 16,3 | 16,3 | 16,4 | 16,4 | 16,3 | 16,2 | 16,2 | 16,2 | 16,1 | 16,1 | 16,2 | 16,2 | 16,2 | 16,2 | 16,2 | 16,2 | 16,2 | 16,2 | 16,7 | 16,1 | 16,3 | | |
| O2 dati validi % | 100,0 | 100,0 | 100,0 | 100,0 | 100,0 | 100,0 | 100,0 | 100,0 | 100,0 | 100,0 | 100,0 | 100,0 | 100,0 | 100,0 | 100,0 | 100,0 | 100,0 | 100,0 | 100,0 | 100,0 | 100,0 | 100,0 | 100,0 | 100,0 | | | |
| Temperatura Fumi valore in °C | 495 | 496 | 494 | 492 | 490 | 487 | 483 | 485 | 495 | 506 | 507 | 508 | 509 | 510 | 508 | 508 | 507 | 505 | 504 | 502 | 502 | 501 | 457 | 504 | 498 | | |
| Temperatura Fumi dati validi % | 100,0 | 100,0 | 100,0 | 100,0 | 100,0 | 100,0 | 100,0 | 100,0 | 100,0 | 100,0 | 100,0 | 100,0 | 100,0 | 100,0 | 100,0 | 100,0 | 100,0 | 100,0 | 100,0 | 100,0 | 100,0 | 100,0 | 100,0 | 100,0 | | | |
| Portata Umida Norm. valore in Nm³/h | 48823 | 49223 | 49556 | 50190 | 50075 | 50234 | 49768 | 49121 | 48944 | 48785 | 48326 | 48031 | 47867 | 47454 | 47661 | 47796 | 48025 | 48122 | 48246 | 48371 | 48405 | 48458 | 47073 | 50280 | 48701 | | |
| Portata Umida dati validi % | 100,0 | 100,0 | 100,0 | 100,0 | 100,0 | 100,0 | 100,0 | 100,0 | 100,0 | 100,0 | 100,0 | 100,0 | 100,0 | 100,0 | 100,0 | 100,0 | 100,0 | 100,0 | 100,0 | 100,0 | 100,0 | 100,0 | 100,0 | 100,0 | | | |
| Pressione valore in mBar | 1012 | 1012 | 1012 | 1012 | 1012 | 1012 | 1012 | 1012 | 1011 | 1010 | 1009 | 1007 | 1005 | 1004 | 1004 | 1003 | 1003 | 1003 | 1003 | 1003 | 1003 | 1003 | 1004 | 1004 | 1007 | | |
| Pressione dati validi % | 100,0 | 100,0 | 100,0 | 100,0 | 100,0 | 100,0 | 100,0 | 100,0 | 100,0 | 100,0 | 100,0 | 100,0 | 100,0 | 100,0 | 100,0 | 100,0 | 100,0 | 100,0 | 100,0 | 100,0 | 100,0 | 100,0 | 100,0 | 100,0 | | | |

## Legenda

Ove non indicato altrimenti (come di seguito) i dati si intendono validi;F=Impianto non operativo; N=media non valida; D=dati insufficienti; T=calibrazione/manutenzione in corso; A=strumento fuori scansione; U=dato invalidato da utente; Z=dato non acquisito; LDL=valore limite autorizzato;

# RIEPILOGO GIORNALIERO

2017-10-30

**Dati prodotti dal sistema I.E.S. - E.B.C. Srl**

**STAMPA DEL:** 09-11-2017 09:58:12

**Nome Stazione:** CENTRALE GAS CROTONE - SOLAR TAURUS E109

I valori corretti (Corr.) sono riferiti a 0°C e 1013 mbar, fumi secchi e tenore di Ossigeno del 15%

| Descrizione | Ora | | | | | | | | | | | | | | | | | | | | | | | | | | |
|---|---|---|---|---|---|---|---|---|---|---|---|---|---|---|---|---|---|---|---|---|---|---|---|---|---|---|---|
| | 1 | 2 | 3 | 4 | 5 | 6 | 7 | 8 | 9 | 10 | 11 | 12 | 13 | 14 | 15 | 16 | 17 | 18 | 19 | 20 | 21 | 22 | 23 | 24 | Tot. Giorno | LDL orario | N. sup. LDL orario |
| **CO Corr. valore in mg/Nm³** | 1,9 | 2,5 | 2,1 | 5,7 | 3,2 | 3,3 | 4,4 | 3,5 | 10,4 | 29,9 | 39,0 | 4,0 | 2,3 | 2,5 | 2,5 | 2,7 | 3,0 | 2,1 | 1,9 | 2,2 | 2,5 | 2,8 | 3,9 | 3,4 | 5,9 | 125,0 | 0 |
| **CO dati validi %** | 100,0 | 100,0 | 100,0 | 100,0 | 100,0 | 100,0 | 100,0 | 100,0 | 100,0 | 100,0 | 96,7 | 100,0 | 100,0 | 100,0 | 100,0 | 100,0 | 100,0 | 100,0 | 100,0 | 100,0 | 100,0 | 100,0 | 100,0 | 100,0 | | | |
| **NOx Corr. valore in mg/Nm³** | 45,0 | 44,6 | 44,7 | 45,8 | 42,4 | 41,5 | 41,1 | 43,1 | 48,0 | 47,0 | 55,0 | 46,0 | 42,9 | 41,5 | 41,7 | 41,5 | 42,3 | 43,8 | 44,1 | 43,8 | 44,5 | 43,1 | 42,8 | 41,6 | 44,1 | 500,0 | 0 |
| **NOx dati validi %** | 100,0 | 100,0 | 100,0 | 100,0 | 100,0 | 100,0 | 100,0 | 100,0 | 100,0 | 100,0 | 100,0 | 100,0 | 100,0 | 100,0 | 100,0 | 100,0 | 100,0 | 100,0 | 100,0 | 100,0 | 100,0 | 100,0 | 100,0 | 100,0 | | | |
| **O2 valore in %** | 16,2 | 16,2 | 16,2 | 16,2 | 16,2 | 16,2 | 16,3 | 16,2 | 16,2 | 16,3 | 16,2 | 16,1 | 16,1 | 16,1 | 16,1 | 16,2 | 16,2 | 16,2 | 16,2 | 16,2 | 16,2 | 16,2 | 16,2 | 16,3 | 16,2 | | |
| **O2 dati validi %** | 100,0 | 100,0 | 100,0 | 100,0 | 100,0 | 100,0 | 100,0 | 100,0 | 100,0 | 100,0 | 100,0 | 100,0 | 100,0 | 100,0 | 100,0 | 100,0 | 100,0 | 100,0 | 100,0 | 100,0 | 100,0 | 100,0 | 100,0 | 100,0 | | | |
| **Temperatura Fumi valore in °C** | 502 | 502 | 501 | 498 | 495 | 494 | 492 | 497 | 504 | 495 | 499 | 506 | 506 | 504 | 504 | 499 | 496 | 500 | 500 | 500 | 501 | 500 | 495 | 494 | 499 | | |
| **Temperatura Fumi dati validi %** | 100,0 | 100,0 | 100,0 | 100,0 | 100,0 | 100,0 | 100,0 | 100,0 | 100,0 | 100,0 | 100,0 | 100,0 | 100,0 | 100,0 | 100,0 | 100,0 | 100,0 | 100,0 | 100,0 | 100,0 | 100,0 | 100,0 | 100,0 | 100,0 | | | |
| **Portata Umida Norm. valore in Nm³/h** | 49850 | 50049 | 50193 | 50432 | 50330 | 50202 | 50135 | 49591 | 48096 | 48155 | 48357 | 49571 | 49406 | 49579 | 49777 | 49686 | 49576 | 49941 | 50003 | 50184 | 50212 | 50131 | 50026 | 49975 | 49727 | | |
| **Portata Umida dati validi %** | 100,0 | 100,0 | 100,0 | 100,0 | 100,0 | 100,0 | 100,0 | 100,0 | 100,0 | 100,0 | 100,0 | 100,0 | 100,0 | 100,0 | 100,0 | 100,0 | 100,0 | 100,0 | 100,0 | 100,0 | 100,0 | 100,0 | 100,0 | 100,0 | | | |
| **Pressione valore in mBar** | 1004 | 1004 | 1004 | 1004 | 1005 | 1006 | 1007 | 1008 | 1009 | 1008 | 1009 | 1008 | 1008 | 1008 | 1009 | 1010 | 1010 | 1011 | 1012 | 1013 | 1013 | 1014 | 1015 | 1015 | 1009 | | |
| **Pressione dati validi %** | 100,0 | 100,0 | 100,0 | 100,0 | 100,0 | 100,0 | 100,0 | 100,0 | 100,0 | 100,0 | 100,0 | 100,0 | 100,0 | 100,0 | 100,0 | 100,0 | 100,0 | 100,0 | 100,0 | 100,0 | 100,0 | 100,0 | 100,0 | 100,0 | | | |

## Legenda

Ove non indicato altrimenti (come di seguito) i dati si intendono validi;F=Impianto non operativo; N=media non valida; D=dati insufficienti; T=calibrazione/manutenzione in corso; A=strumento fuori scansione; U=dato invalidato da utente; Z=dato non acquisito; LDL=valore limite autorizzato;

# RIEPILOGO GIORNALIERO

2017-10-31

**Dati prodotti dal sistema I.E.S. - E.B.C. Srl**

**STAMPA DEL:** 09-11-2017 09:58:12

**Nome Stazione:** CENTRALE GAS CROTONE - SOLAR TAURUS E109

I valori corretti (Corr.) sono riferiti a 0°C e 1013 mbar, fumi secchi e tenore di Ossigeno del 15%

| Descrizione | Ora | | | | | | | | | | | | | | | | | | | | | | | | | | |
|---|---|---|---|---|---|---|---|---|---|---|---|---|---|---|---|---|---|---|---|---|---|---|---|---|---|---|---|
| | 1 | 2 | 3 | 4 | 5 | 6 | 7 | 8 | 9 | 10 | 11 | 12 | 13 | 14 | 15 | 16 | 17 | 18 | 19 | 20 | 21 | 22 | 23 | 24 | Tot. Giorno | LDL orario | N. sup. LDL orario |
| CO Corr. valore in mg/Nm³ | 4,0 | 8,9 | 13,2 | 18,7 | 25,2 | 24,8 | 26,5 | 25,2 | 27,9 | 25,5 | 24,4 | 26,1 | 29,4 | 26,1 | 24,4 | 28,2 | 34,6 | 36,8 | 32,9 | 37,2 | 38,5 | 33,0 | 37,1 | 58,2 | 27,8 | 125,0 | 0 |
| CO dati validi % | 100,0 | 100,0 | 100,0 | 100,0 | 100,0 | 100,0 | 100,0 | 100,0 | 100,0 | 100,0 | 100,0 | 100,0 | 100,0 | 100,0 | 100,0 | 100,0 | 100,0 | 100,0 | 100,0 | 100,0 | 100,0 | 100,0 | 100,0 | 86,7 | | | |
| NOx Corr. valore in mg/Nm³ | 40,9 | 52,2 | 62,2 | 67,7 | 68,1 | 67,4 | 67,3 | 68,3 | 68,0 | 68,9 | 69,7 | 69,1 | 67,8 | 69,0 | 69,9 | 68,1 | 66,7 | 65,8 | 66,8 | 66,2 | 65,8 | 66,6 | 65,0 | 57,3 | 65,2 | 500,0 | 0 |
| NOx dati validi % | 100,0 | 100,0 | 100,0 | 100,0 | 100,0 | 100,0 | 100,0 | 100,0 | 100,0 | 100,0 | 100,0 | 100,0 | 100,0 | 100,0 | 100,0 | 100,0 | 100,0 | 100,0 | 100,0 | 100,0 | 100,0 | 100,0 | 100,0 | 100,0 | | | |
| O2 valore in % | 16,3 | 16,3 | 16,3 | 16,3 | 16,3 | 16,3 | 16,3 | 16,3 | 16,4 | 16,4 | 16,4 | 16,4 | 16,4 | 16,4 | 16,4 | 16,4 | 16,4 | 16,4 | 16,4 | 16,4 | 16,4 | 16,4 | 16,4 | 16,4 | 16,4 | | |
| O2 dati validi % | 100,0 | 100,0 | 100,0 | 100,0 | 100,0 | 100,0 | 100,0 | 100,0 | 100,0 | 100,0 | 100,0 | 100,0 | 100,0 | 100,0 | 100,0 | 100,0 | 100,0 | 100,0 | 100,0 | 100,0 | 100,0 | 100,0 | 100,0 | 100,0 | | | |
| Temperatura Fumi valore in °C | 492 | 491 | 490 | 490 | 488 | 488 | 488 | 488 | 487 | 487 | 488 | 487 | 486 | 486 | 487 | 486 | 485 | 484 | 485 | 485 | 484 | 485 | 484 | 476 | 487 | | |
| Temperatura Fumi dati validi % | 100,0 | 100,0 | 100,0 | 100,0 | 100,0 | 100,0 | 100,0 | 100,0 | 100,0 | 100,0 | 100,0 | 100,0 | 100,0 | 100,0 | 100,0 | 100,0 | 100,0 | 100,0 | 100,0 | 100,0 | 100,0 | 100,0 | 100,0 | 100,0 | | | |
| Portata Umida Norm. valore in Nm³/h | 49951 | 49928 | 49866 | 49787 | 49593 | 49518 | 49479 | 49298 | 49296 | 49470 | 49390 | 49382 | 49416 | 49432 | 49545 | 49525 | 49446 | 49551 | 49655 | 49644 | 49605 | 49532 | 49582 | 49667 | 49565 | | |
| Portata Umida dati validi % | 100,0 | 100,0 | 100,0 | 100,0 | 100,0 | 100,0 | 100,0 | 100,0 | 100,0 | 100,0 | 100,0 | 100,0 | 100,0 | 100,0 | 100,0 | 100,0 | 100,0 | 100,0 | 100,0 | 100,0 | 100,0 | 100,0 | 100,0 | 100,0 | | | |
| Pressione valore in mBar | 1015 | 1015 | 1016 | 1016 | 1016 | 1016 | 1017 | 1018 | 1018 | 1019 | 1019 | 1019 | 1018 | 1018 | 1018 | 1018 | 1018 | 1018 | 1019 | 1019 | 1019 | 1019 | 1019 | 1019 | 1018 | | |
| Pressione dati validi % | 100,0 | 100,0 | 100,0 | 100,0 | 100,0 | 100,0 | 100,0 | 100,0 | 100,0 | 100,0 | 100,0 | 100,0 | 100,0 | 100,0 | 100,0 | 100,0 | 100,0 | 100,0 | 100,0 | 100,0 | 100,0 | 100,0 | 100,0 | 100,0 | | | |

## Legenda

Ove non indicato altrimenti (come di seguito) i dati si intendono validi;F=Impianto non operativo; N=media non valida; D=dati insufficienti; T=calibrazione/manutenzione in corso; A=strumento fuori scansione; U=dato invalidato da utente; Z=dato non acquisito; LDL=valore limite autorizzato;

E.B.C. Srl Unipersonale
Environment Building Corporation

Via dell'Edilizia snc - 85100 Potenza **P.IVA** 01623800768 **Web:** www.ebcsrl.it **email:** info@ebcsrl.it **tel/FAX** 0971.54768

# MONITORAGGIO IN CONTINUO DELLE EMISSIONI IN ATMOSFERA

## PUNTO DI EMISSIONE E110

## TURBOCOMPRESSORE ALSTOM 1

# RIEPILOGO MENSILE

**Dati prodotti dal sistema I.E.S. - E.B.C.**

**MESE:** Ottobre 2017

**STAMPA DEL:** 09-11-2017 09:55:04

**Nome Stazione:** CENTRALE GAS CROTONE - ALSTOM1 E110

I valori corretti (Corr.) sono riferiti a 0°C e 1013 mbar, fumi secchi e tenore di Ossigeno del 15%

| Descrizione | Giorno | | | | | | | | | | | | | | | | | | | | | | | | | | | | | | | | | |
|---|---|---|---|---|---|---|---|---|---|---|---|---|---|---|---|---|---|---|---|---|---|---|---|---|---|---|---|---|---|---|---|---|---|---|
| | 1 | 2 | 3 | 4 | 5 | 6 | 7 | 8 | 9 | 10 | 11 | 12 | 13 | 14 | 15 | 16 | 17 | 18 | 19 | 20 | 21 | 22 | 23 | 24 | 25 | 26 | 27 | 28 | 29 | 30 | 31 | Tot. Mese | LDL giorn. | Num. Sup. LDL |
| **CO Corr. valore in mg/Nm³** | 84,2 | 85,3 | 97,7 | 84,7 | 75,1 | 69,9 | 72,2 | 80,4 | 85,2 | 103,1 H | 89,4 | 97,2 | 91,0 | 89,2 | 81,4 | 92,2 | 88,9 | 82,6 | 95,5 | 97,5 | 94,4 | 86,7 | 77,4 | DG | N | N | DG | DG | DG | 8,8 | 10,3 | 82,4 | 100,0 | 1 |
| **CO Corr. indice di disponibilità %** | 100,0 | 100,0 | 100,0 | 100,0 | 100,0 | 100,0 | 100,0 | 100,0 | 100,0 | 100,0 | 100,0 | 100,0 | 95,7 | 100,0 | 100,0 | 100,0 | 100,0 | 95,5 | 100,0 | 100,0 | 100,0 | 100,0 | 100,0 | 0,0 | 0,0 | 0,0 | 0,0 | 0,0 | 0,0 | 100,0 | 100,0 | 95,9 | | |
| **CO Corr. ore valide numero** | 24 | 24 | 24 | 24 | 24 | 22 | 24 | 24 | 24 | 24 | 24 | 24 | 22 | 24 | 24 | 23 | 24 | 21 | 22 | 24 | 24 | 24 | 10 | 0 | 0 | 0 | 0 | 0 | 0 | 13 | 23 | 564 | | |
| **CO Corr. superamenti LDL orario numero** | 0 | 0 | 2 | 0 | 0 | 0 | 0 | 0 | 0 | 3 | 0 | 4 | 0 | 0 | 0 | 0 | 0 | 0 | 1 | 0 | 0 | 0 | 0 | 0 | 0 | 0 | 0 | 0 | 0 | 0 | 0 | 10 | | |
| **CO Numero di minuti su 7 giorni in cui si e' oltre il range massimo numero** | 0 | 0 | 36 | 36 | 36 | 49 | 49 | 49 | 49 | 47 | 47 | 101 | 102 | 102 | 102 | 113 | 79 | 91 | 68 | 54 | 54 | 54 | 43 | 43 | 31 | 0 | 0 | 0 | 0 | 1 | 1 | | | |
| **NOx Corr. valore in mg/Nm³** | 46,2 | 46,0 | 45,1 | 44,9 | 44,5 | 42,0 | 48,3 | 49,6 | 47,5 | 43,6 | 44,7 | 46,2 | 48,0 | 49,6 | 51,2 | 50,2 | 48,5 | 47,8 | 46,1 | 45,5 | 44,9 | 44,6 | 41,8 | DG | N | N | DG | DG | DG | 55,8 | 58,8 | 47,2 | 400,0 | 0 |
| **NOx Corr. indice di disponibilità %** | 100,0 | 100,0 | 100,0 | 100,0 | 100,0 | 100,0 | 100,0 | 100,0 | 100,0 | 100,0 | 100,0 | 100,0 | 95,7 | 100,0 | 100,0 | 100,0 | 100,0 | 95,5 | 100,0 | 100,0 | 100,0 | 100,0 | 100,0 | 0,0 | 0,0 | 0,0 | 0,0 | 0,0 | 0,0 | 100,0 | 100,0 | 95,9 | | |
| **NOx Corr. ore valide numero** | 24 | 24 | 24 | 24 | 24 | 22 | 24 | 24 | 24 | 24 | 24 | 24 | 22 | 24 | 24 | 23 | 24 | 21 | 22 | 24 | 24 | 24 | 10 | 0 | 0 | 0 | 0 | 0 | 0 | 13 | 23 | 564 | | |
| **NOx Corr. superamenti LDL orario numero** | 0 | 0 | 0 | 0 | 0 | 0 | 0 | 0 | 0 | 0 | 0 | 0 | 0 | 0 | 0 | 0 | 0 | 0 | 0 | 0 | 0 | 0 | 0 | 0 | 0 | 0 | 0 | 0 | 0 | 0 | 0 | 0 | | |
| **NOx Numero di minuti su 7 giorni in cui si e' oltre il range massimo numero** | 0 | 0 | 0 | 0 | 0 | 0 | 0 | 0 | 0 | 0 | 0 | 0 | 0 | 0 | 0 | 0 | 0 | 0 | 0 | 0 | 0 | 0 | 0 | 0 | 0 | 0 | 0 | 0 | 0 | 0 | 0 | | | |
| **O2 valore in %** | 15,7 | 15,7 | 15,9 | 15,8 | 15,7 | 15,5 | 15,7 | 15,8 | 15,8 | 15,9 | 15,8 | 15,9 | 15,8 | 15,8 | 15,8 | 15,8 | 15,8 | 15,7 | 15,6 | 15,6 | 15,6 | 15,6 | 15,4 | DG | N | N | DG | DG | DG | 15,7 | 15,9 | 15,7 | | |

## Legenda

Ove non indicato altrimenti (come di seguito) i dati si intendono validi;N=media non valida; D=dati insufficienti; LDL=valore limite autorizzato;

# RIEPILOGO MENSILE

**Dati prodotti dal sistema I.E.S. - E.B.C.**

**MESE:** Ottobre 2017

**STAMPA DEL:** 09-11-2017 09:55:04

**Nome Stazione:** CENTRALE GAS CROTONE - ALSTOM1 E110

I valori corretti (Corr.) sono riferiti a 0°C e 1013 mbar, fumi secchi e tenore di Ossigeno del 15%

| Descrizione | Giorno | | | | | | | | | | | | | | | | | | | | | | | | | | | | | | | | | |
|---|---|---|---|---|---|---|---|---|---|---|---|---|---|---|---|---|---|---|---|---|---|---|---|---|---|---|---|---|---|---|---|---|---|---|
| | 1 | 2 | 3 | 4 | 5 | 6 | 7 | 8 | 9 | 10 | 11 | 12 | 13 | 14 | 15 | 16 | 17 | 18 | 19 | 20 | 21 | 22 | 23 | 24 | 25 | 26 | 27 | 28 | 29 | 30 | 31 | Tot. Mese | LDL giorn. | Num. Sup. LDL |
| O2 indice di disponibilità % | 100,0 | 100,0 | 100,0 | 100,0 | 100,0 | 100,0 | 100,0 | 100,0 | 100,0 | 100,0 | 100,0 | 100,0 | 95,7 | 100,0 | 100,0 | 100,0 | 100,0 | 95,5 | 100,0 | 100,0 | 100,0 | 100,0 | 100,0 | 0,0 | 0,0 | 0,0 | 0,0 | 0,0 | 0,0 | 100,0 | 100,0 | 95,9 | | |
| O2 ore valide numero | 24 | 24 | 24 | 24 | 24 | 22 | 24 | 24 | 24 | 24 | 24 | 24 | 22 | 24 | 24 | 23 | 24 | 21 | 22 | 24 | 24 | 24 | 10 | 0 | 0 | 0 | 0 | 0 | 0 | 13 | 23 | 564 | | |
| O2 Numero di minuti su 7 giorni in cui si e' oltre il range massimo numero | 0 | 0 | 0 | 0 | 0 | 0 | 0 | 0 | 0 | 0 | 0 | 0 | 0 | 0 | 0 | 0 | 0 | 0 | 0 | 0 | 0 | 0 | 0 | 0 | 0 | 4 | 4 | 4 | 4 | 4 | 4 | | | |
| Temperatura Fumi valore in °C | 531 | 531 | 524 | 531 | 531 | 531 | 525 | 526 | 527 | 523 | 528 | 525 | 529 | 531 | 531 | 530 | 531 | 531 | 530 | 532 | 532 | 532 | 531 | DG | N | N | DG | DG | DG | 525 | 522 | 529 | | |
| Temperatura Fumi indice di disponibilità % | 100,0 | 100,0 | 100,0 | 100,0 | 100,0 | 100,0 | 100,0 | 100,0 | 100,0 | 100,0 | 100,0 | 100,0 | 100,0 | 100,0 | 100,0 | 100,0 | 100,0 | 100,0 | 100,0 | 100,0 | 100,0 | 100,0 | 100,0 | 0,0 | 0,0 | 0,0 | 0,0 | 0,0 | 0,0 | 100,0 | 100,0 | 96,3 | | |
| Temperatura Fumi ore valide numero | 24 | 24 | 24 | 24 | 24 | 22 | 24 | 24 | 24 | 24 | 24 | 24 | 23 | 24 | 24 | 23 | 24 | 22 | 22 | 24 | 24 | 24 | 10 | 0 | 0 | 0 | 0 | 0 | 0 | 13 | 23 | 566 | | |
| Temperatura Fumi Numero di minuti su 7 giorni in cui si e' oltre il range massimo numero | 0 | 0 | 0 | 0 | 0 | 0 | 0 | 0 | 0 | 0 | 0 | 0 | 0 | 0 | 0 | 0 | 0 | 0 | 0 | 0 | 0 | 0 | 0 | 0 | 0 | 0 | 0 | 0 | 0 | 0 | 0 | | | |
| Portata Umida Norm. valore in Nm³/h | 44621 | 43896 | 44400 | 43328 | 44348 | 42695 | 39434 | 40079 | 42751 | 45040 | 43879 | 44038 | 41721 | 41519 | 44142 | 44599 | 42420 | 43063 | 42474 | 43622 | 43273 | 43220 | 42424 | DG | N | N | DG | DG | DG | 42505 | 45323 | 43184 | | |
| Portata Umida Norm. indice di disponibilità % | 100,0 | 100,0 | 100,0 | 100,0 | 100,0 | 100,0 | 100,0 | 100,0 | 100,0 | 100,0 | 100,0 | 100,0 | 100,0 | 100,0 | 100,0 | 100,0 | 100,0 | 100,0 | 100,0 | 100,0 | 100,0 | 100,0 | 100,0 | 0,0 | 0,0 | 0,0 | 0,0 | 0,0 | 0,0 | 100,0 | 100,0 | 96,3 | | |
| Portata Umida Norm. ore valide numero | 24 | 24 | 24 | 24 | 24 | 22 | 24 | 24 | 24 | 24 | 24 | 24 | 23 | 24 | 24 | 23 | 24 | 22 | 22 | 24 | 24 | 24 | 10 | 0 | 0 | 0 | 0 | 0 | 0 | 13 | 23 | 566 | | |
| Portata Umida Numero di minuti su 7 giorni in cui si e' oltre il range | 0 | 0 | 0 | 0 | 0 | 0 | 0 | 0 | 0 | 0 | 0 | 0 | 0 | 0 | 0 | 0 | 0 | 0 | 0 | 0 | 0 | 0 | 0 | 0 | 0 | 0 | 0 | 0 | 0 | 0 | 0 | | | |

## Legenda

Ove non indicato altrimenti (come di seguito) i dati si intendono validi;N=media non valida; D=dati insufficienti; LDL=valore limite autorizzato;

# RIEPILOGO MENSILE

**Dati prodotti dal sistema I.E.S. - E.B.C.**

**MESE:** Ottobre 2017

**STAMPA DEL:** 09-11-2017 09:55:04

**Nome Stazione:** CENTRALE GAS CROTONE - ALSTOM1 E110

I valori corretti (Corr.) sono riferiti a 0°C e 1013 mbar, fumi secchi e tenore di Ossigeno del 15%

| Descrizione | Giorno | | | | | | | | | | | | | | | | | | | | | | | | | | | | | | | | | |
|---|---|---|---|---|---|---|---|---|---|---|---|---|---|---|---|---|---|---|---|---|---|---|---|---|---|---|---|---|---|---|---|---|---|---|
| | 1 | 2 | 3 | 4 | 5 | 6 | 7 | 8 | 9 | 10 | 11 | 12 | 13 | 14 | 15 | 16 | 17 | 18 | 19 | 20 | 21 | 22 | 23 | 24 | 25 | 26 | 27 | 28 | 29 | 30 | 31 | Tot. Mese | LDL giorn. | Num. Sup. LDL |
| **massimo numero** | | | | | | | | | | | | | | | | | | | | | | | | | | | | | | | | | | |
| **Pressione valore in mBar** | 1016 | 1018 | 1018 | 1019 | 1015 | 1005 | 1008 | 1014 | 1014 | 1015 | 1018 | 1021 | 1021 | 1021 | 1022 | 1023 | 1020 | 1016 | 1014 | 1015 | 1016 | 1012 | 1005 | DG | N | 1013 | DG | DG | DG | 1011 | 1018 | 1016 | | |
| **Pressione indice di disponibilità %** | 100,0 | 100,0 | 100,0 | 100,0 | 100,0 | 100,0 | 100,0 | 100,0 | 100,0 | 100,0 | 100,0 | 100,0 | 100,0 | 100,0 | 100,0 | 100,0 | 100,0 | 100,0 | 100,0 | 100,0 | 100,0 | 100,0 | 100,0 | 0,0 | 0,0 | 100,0 | 100,0 | 0,0 | 0,0 | 100,0 | 100,0 | 98,5 | | |
| **Pressione ore valide numero** | 24 | 24 | 24 | 24 | 24 | 22 | 24 | 24 | 24 | 24 | 24 | 24 | 23 | 24 | 24 | 23 | 24 | 22 | 22 | 24 | 24 | 24 | 10 | 0 | 0 | 11 | 2 | 0 | 0 | 13 | 23 | 579 | | |
| **Pressione Numero di minuti su 7 giorni in cui si e' oltre il range massimo numero** | 0 | 0 | 0 | 0 | 0 | 0 | 0 | 0 | 0 | 0 | 0 | 0 | 0 | 0 | 0 | 0 | 0 | 0 | 0 | 0 | 0 | 0 | 0 | 0 | 0 | 0 | 0 | 0 | 0 | 0 | 0 | | | |
| **Pressione Numero di minuti validi stimati nel giorno numero** | 0 | 0 | 0 | 0 | 0 | 0 | 0 | 0 | 0 | 0 | 0 | 0 | 0 | 0 | 0 | 0 | 0 | 18 | 0 | 0 | 0 | 0 | 0 | 0 | 0 | 651 | 133 | 0 | 0 | 0 | 0 | | | |
| **ore operative numero** | 24 | 24 | 24 | 24 | 24 | 22 | 24 | 24 | 24 | 24 | 24 | 24 | 23 | 24 | 24 | 23 | 24 | 22 | 22 | 24 | 24 | 24 | 10 | 0 | 9 | 11 | 2 | 0 | 0 | 13 | 23 | 588 | | |

## Legenda

Ove non indicato altrimenti (come di seguito) i dati si intendono validi;N=media non valida; D=dati insufficienti; LDL=valore limite autorizzato;

# RIEPILOGO GIORNALIERO

2017-10-01

**Dati prodotti dal sistema I.E.S. - E.B.C. Srl**

**STAMPA DEL:** 09-11-2017 09:58:55

**Nome Stazione:** CENTRALE GAS CROTONE - ALSTOM1 E110

I valori corretti (Corr.) sono riferiti a 0°C e 1013 mbar, fumi secchi e tenore di Ossigeno del 15%

| Descrizione | Ora | | | | | | | | | | | | | | | | | | | | | | | | | | |
|---|---|---|---|---|---|---|---|---|---|---|---|---|---|---|---|---|---|---|---|---|---|---|---|---|---|---|---|
| | 1 | 2 | 3 | 4 | 5 | 6 | 7 | 8 | 9 | 10 | 11 | 12 | 13 | 14 | 15 | 16 | 17 | 18 | 19 | 20 | 21 | 22 | 23 | 24 | Tot. Giorno | LDL orario | N. sup. LDL orario |
| **CO Corr. valore in mg/Nm³** | 73,2 | 73,4 | 75,1 | 74,8 | 73,6 | 75,0 | 84,5 | 95,4 | 93,3 | 92,3 | 100,4 | 95,6 | 97,4 | 90,2 | 74,6 | 72,9 | 77,8 | 83,6 | 85,3 | 88,1 | 85,9 | 85,2 | 87,1 | 85,3 | 84,2 | 125,0 | 0 |
| **CO dati validi %** | 100,0 | 100,0 | 100,0 | 100,0 | 100,0 | 100,0 | 100,0 | 100,0 | 100,0 | 100,0 | 100,0 | 100,0 | 100,0 | 100,0 | 100,0 | 100,0 | 100,0 | 100,0 | 100,0 | 100,0 | 100,0 | 100,0 | 100,0 | 100,0 | | | |
| **NOx Corr. valore in mg/Nm³** | 48,9 | 48,9 | 48,3 | 48,8 | 49,0 | 49,0 | 47,9 | 46,6 | 45,9 | 44,7 | 43,2 | 43,3 | 43,2 | 43,9 | 45,9 | 46,4 | 46,2 | 45,4 | 45,7 | 45,3 | 45,7 | 46,2 | 45,7 | 45,7 | 46,2 | 500,0 | 0 |
| **NOx dati validi %** | 100,0 | 100,0 | 100,0 | 100,0 | 100,0 | 100,0 | 100,0 | 100,0 | 100,0 | 100,0 | 100,0 | 100,0 | 100,0 | 100,0 | 100,0 | 100,0 | 100,0 | 100,0 | 100,0 | 100,0 | 100,0 | 100,0 | 100,0 | 100,0 | | | |
| **O2 valore in %** | 15,7 | 15,7 | 15,7 | 15,7 | 15,7 | 15,7 | 15,7 | 15,7 | 15,7 | 15,7 | 15,7 | 15,7 | 15,7 | 15,7 | 15,7 | 15,7 | 15,7 | 15,7 | 15,7 | 15,7 | 15,7 | 15,7 | 15,7 | 15,7 | 15,7 | | |
| **O2 dati validi %** | 100,0 | 100,0 | 100,0 | 100,0 | 100,0 | 100,0 | 100,0 | 100,0 | 100,0 | 100,0 | 100,0 | 100,0 | 100,0 | 100,0 | 100,0 | 100,0 | 100,0 | 100,0 | 100,0 | 100,0 | 100,0 | 100,0 | 100,0 | 100,0 | | | |
| **Temperatura Fumi valore in °C** | 529 | 529 | 530 | 529 | 529 | 528 | 528 | 529 | 531 | 532 | 533 | 534 | 534 | 535 | 534 | 534 | 533 | 532 | 531 | 531 | 531 | 531 | 531 | 531 | 531 | | |
| **Temperatura Fumi dati validi %** | 100,0 | 100,0 | 100,0 | 100,0 | 100,0 | 100,0 | 100,0 | 100,0 | 100,0 | 100,0 | 100,0 | 100,0 | 100,0 | 100,0 | 100,0 | 100,0 | 100,0 | 100,0 | 100,0 | 100,0 | 100,0 | 100,0 | 100,0 | 100,0 | | | |
| **Portata Umida Norm. valore in Nm³/h** | 48033 | 47889 | 47618 | 47762 | 47770 | 46536 | 45995 | 48188 | 47367 | 45575 | 42861 | 41481 | 41166 | 41532 | 42112 | 42490 | 42747 | 42880 | 43393 | 43113 | 43483 | 44859 | 42979 | 43066 | 44621 | | |
| **Portata Umida dati validi %** | 100,0 | 100,0 | 100,0 | 100,0 | 100,0 | 100,0 | 100,0 | 100,0 | 100,0 | 100,0 | 100,0 | 100,0 | 100,0 | 100,0 | 100,0 | 100,0 | 100,0 | 100,0 | 100,0 | 100,0 | 100,0 | 100,0 | 100,0 | 100,0 | | | |
| **Pressione valore in mBar** | 1015 | 1015 | 1015 | 1015 | 1015 | 1015 | 1016 | 1016 | 1016 | 1016 | 1016 | 1016 | 1016 | 1015 | 1015 | 1016 | 1016 | 1016 | 1017 | 1017 | 1017 | 1018 | 1018 | 1018 | 1016 | | |
| **Pressione dati validi %** | 100,0 | 100,0 | 100,0 | 100,0 | 100,0 | 100,0 | 100,0 | 100,0 | 100,0 | 100,0 | 100,0 | 100,0 | 100,0 | 100,0 | 100,0 | 100,0 | 100,0 | 100,0 | 100,0 | 100,0 | 100,0 | 100,0 | 100,0 | 100,0 | | | |

## Legenda

Ove non indicato altrimenti (come di seguito) i dati si intendono validi;F=Impianto non operativo; N=media non valida; D=dati insufficienti; T=calibrazione/manutenzione in corso; A=strumento fuori scansione; U=dato invalidato da utente; Z=dato non acquisito; LDL=valore limite autorizzato;

# RIEPILOGO GIORNALIERO

2017-10-02

**Dati prodotti dal sistema I.E.S. - E.B.C. Srl**

**STAMPA DEL:** 09-11-2017 09:58:55

**Nome Stazione:** CENTRALE GAS CROTONE - ALSTOM1 E110

I valori corretti (Corr.) sono riferiti a 0°C e 1013 mbar, fumi secchi e tenore di Ossigeno del 15%

| Descrizione | Ora | | | | | | | | | | | | | | | | | | | | | | | | | | |
|---|---|---|---|---|---|---|---|---|---|---|---|---|---|---|---|---|---|---|---|---|---|---|---|---|---|---|---|
| | 1 | 2 | 3 | 4 | 5 | 6 | 7 | 8 | 9 | 10 | 11 | 12 | 13 | 14 | 15 | 16 | 17 | 18 | 19 | 20 | 21 | 22 | 23 | 24 | Tot. Giorno | LDL orario | N. sup. LDL orario |
| CO Corr. valore in mg/Nm³ | 85,3 | 85,6 | 83,9 | 82,1 | 81,4 | 80,6 | 81,3 | 84,9 | 87,4 | 82,2 | 82,3 | 78,8 | 90,5 | 95,2 | 90,8 | 82,9 | 82,7 | 82,4 | 86,4 | 85,2 | 89,6 | 89,8 | 89,1 | 87,0 | 85,3 | 125,0 | 0 |
| CO dati validi % | 100,0 | 100,0 | 100,0 | 100,0 | 100,0 | 100,0 | 100,0 | 100,0 | 100,0 | 100,0 | 100,0 | 100,0 | 100,0 | 100,0 | 100,0 | 100,0 | 100,0 | 100,0 | 100,0 | 100,0 | 100,0 | 100,0 | 100,0 | 100,0 | | | |
| NOx Corr. valore in mg/Nm³ | 45,9 | 46,0 | 46,4 | 47,2 | 47,5 | 47,4 | 47,5 | 46,1 | 46,1 | 44,8 | 44,5 | 46,5 | 45,2 | 45,0 | 45,0 | 44,8 | 45,1 | 45,2 | 45,5 | 45,9 | 46,1 | 46,3 | 46,4 | 47,0 | 46,0 | 500,0 | 0 |
| NOx dati validi % | 100,0 | 100,0 | 100,0 | 100,0 | 100,0 | 100,0 | 100,0 | 100,0 | 100,0 | 100,0 | 100,0 | 100,0 | 100,0 | 100,0 | 100,0 | 100,0 | 100,0 | 100,0 | 100,0 | 100,0 | 100,0 | 100,0 | 100,0 | 100,0 | | | |
| O2 valore in % | 15,7 | 15,7 | 15,7 | 15,7 | 15,7 | 15,7 | 15,7 | 15,7 | 15,7 | 15,7 | 15,7 | 15,7 | 15,7 | 15,7 | 15,7 | 15,7 | 15,7 | 15,7 | 15,7 | 15,7 | 15,8 | 15,8 | 15,8 | 15,8 | 15,7 | | |
| O2 dati validi % | 100,0 | 100,0 | 100,0 | 100,0 | 100,0 | 100,0 | 100,0 | 100,0 | 100,0 | 100,0 | 100,0 | 100,0 | 100,0 | 100,0 | 100,0 | 100,0 | 100,0 | 100,0 | 100,0 | 100,0 | 100,0 | 100,0 | 100,0 | 100,0 | | | |
| Temperatura Fumi valore in °C | 531 | 530 | 530 | 530 | 529 | 529 | 530 | 530 | 532 | 534 | 533 | 532 | 532 | 533 | 533 | 534 | 534 | 533 | 532 | 532 | 531 | 530 | 530 | 530 | 531 | | |
| Temperatura Fumi dati validi % | 100,0 | 100,0 | 100,0 | 100,0 | 100,0 | 100,0 | 100,0 | 100,0 | 100,0 | 100,0 | 100,0 | 100,0 | 100,0 | 100,0 | 100,0 | 100,0 | 100,0 | 100,0 | 100,0 | 100,0 | 100,0 | 100,0 | 100,0 | 100,0 | | | |
| Portata Umida Norm. valore in Nm³/h | 43068 | 43078 | 43124 | 43549 | 43229 | 43336 | 43339 | 43208 | 42791 | 42562 | 42442 | 42541 | 42270 | 42127 | 42259 | 42282 | 42415 | 42612 | 44022 | 44348 | 47547 | 48845 | 49118 | 49386 | 43896 | | |
| Portata Umida dati validi % | 100,0 | 100,0 | 100,0 | 100,0 | 100,0 | 100,0 | 100,0 | 100,0 | 100,0 | 100,0 | 100,0 | 100,0 | 100,0 | 100,0 | 100,0 | 100,0 | 100,0 | 100,0 | 100,0 | 100,0 | 100,0 | 100,0 | 100,0 | 100,0 | | | |
| Pressione valore in mBar | 1018 | 1017 | 1017 | 1017 | 1017 | 1018 | 1018 | 1018 | 1019 | 1019 | 1019 | 1019 | 1019 | 1018 | 1018 | 1018 | 1018 | 1018 | 1018 | 1019 | 1019 | 1020 | 1020 | 1020 | 1018 | | |
| Pressione dati validi % | 100,0 | 100,0 | 100,0 | 100,0 | 100,0 | 100,0 | 100,0 | 100,0 | 100,0 | 100,0 | 100,0 | 100,0 | 100,0 | 100,0 | 100,0 | 100,0 | 100,0 | 100,0 | 100,0 | 100,0 | 100,0 | 100,0 | 100,0 | 100,0 | | | |

## Legenda

Ove non indicato altrimenti (come di seguito) i dati si intendono validi;F=Impianto non operativo; N=media non valida; D=dati insufficienti; T=calibrazione/manutenzione in corso; A=strumento fuori scansione; U=dato invalidato da utente; Z=dato non acquisito; LDL=valore limite autorizzato;

# RIEPILOGO GIORNALIERO

2017-10-03

**Dati prodotti dal sistema I.E.S. - E.B.C. Srl**

**STAMPA DEL:** 09-11-2017 09:58:55

**Nome Stazione:** CENTRALE GAS CROTONE - ALSTOM1 E110

I valori corretti (Corr.) sono riferiti a 0°C e 1013 mbar, fumi secchi e tenore di Ossigeno del 15%

| Descrizione | Ora | | | | | | | | | | | | | | | | | | | | | | | | | | |
|---|---|---|---|---|---|---|---|---|---|---|---|---|---|---|---|---|---|---|---|---|---|---|---|---|---|---|---|
| | 1 | 2 | 3 | 4 | 5 | 6 | 7 | 8 | 9 | 10 | 11 | 12 | 13 | 14 | 15 | 16 | 17 | 18 | 19 | 20 | 21 | 22 | 23 | 24 | Tot. Giorno | LDL orario | N. sup. LDL orario |
| **CO Corr. valore in mg/Nm³** | 85,2 | 85,1 | 83,1 | 107,0 | 251,8 H | 168,2 H | 123,4 | 101,5 | 107,1 | 90,4 | 91,0 | 84,7 | 88,0 | 83,2 | 80,9 | 79,6 | 76,9 | 79,3 | 79,9 | 79,2 | 78,1 | 78,3 | 80,0 | 82,9 | 97,7 | 125,0 | 2 |
| **CO dati validi %** | 100,0 | 100,0 | 100,0 | 100,0 | 65,0 | 75,0 | 100,0 | 100,0 | 96,7 | 83,3 | 100,0 | 100,0 | 100,0 | 100,0 | 100,0 | 100,0 | 100,0 | 100,0 | 100,0 | 100,0 | 100,0 | 100,0 | 100,0 | 100,0 | | | |
| **NOx Corr. valore in mg/Nm³** | 47,0 | 47,7 | 48,2 | 51,0 | 44,6 | 42,4 | 44,1 | 45,4 | 44,0 | 43,7 | 42,8 | 43,2 | 42,6 | 43,3 | 43,9 | 43,4 | 43,9 | 44,6 | 44,7 | 45,9 | 46,4 | 46,4 | 46,6 | 46,0 | 45,1 | 500,0 | 0 |
| **NOx dati validi %** | 100,0 | 100,0 | 100,0 | 100,0 | 100,0 | 100,0 | 100,0 | 100,0 | 96,7 | 83,3 | 100,0 | 100,0 | 100,0 | 100,0 | 100,0 | 100,0 | 100,0 | 100,0 | 100,0 | 100,0 | 100,0 | 100,0 | 100,0 | 100,0 | | | |
| **O2 valore in %** | 15,8 | 15,8 | 15,8 | 15,8 | 18,6 | 15,9 | 15,8 | 15,8 | 15,8 | 15,8 | 15,8 | 15,8 | 15,8 | 15,8 | 15,7 | 15,7 | 15,8 | 15,8 | 15,8 | 15,8 | 15,8 | 15,8 | 15,8 | 15,8 | 15,9 | | |
| **O2 dati validi %** | 100,0 | 100,0 | 100,0 | 100,0 | 100,0 | 100,0 | 100,0 | 100,0 | 96,7 | 83,3 | 100,0 | 100,0 | 100,0 | 100,0 | 100,0 | 100,0 | 100,0 | 100,0 | 100,0 | 100,0 | 100,0 | 100,0 | 100,0 | 100,0 | | | |
| **Temperatura Fumi valore in °C** | 529 | 529 | 529 | 522 | 390 | 520 | 524 | 528 | 530 | 532 | 533 | 534 | 534 | 534 | 534 | 533 | 532 | 532 | 532 | 532 | 531 | 530 | 530 | 530 | 524 | | |
| **Temperatura Fumi dati validi %** | 100,0 | 100,0 | 100,0 | 100,0 | 100,0 | 100,0 | 100,0 | 100,0 | 100,0 | 100,0 | 100,0 | 100,0 | 100,0 | 100,0 | 100,0 | 100,0 | 100,0 | 100,0 | 100,0 | 100,0 | 100,0 | 100,0 | 100,0 | 100,0 | | | |
| **Portata Umida Norm. valore in Nm³/h** | 49551 | 49356 | 49924 | 51698 | 38601 | 49637 | 48992 | 47069 | 41790 | 42412 | 41936 | 42240 | 42090 | 42119 | 42244 | 42629 | 42552 | 42622 | 42750 | 42922 | 43000 | 43134 | 43192 | 43127 | 44400 | | |
| **Portata Umida dati validi %** | 100,0 | 100,0 | 100,0 | 100,0 | 100,0 | 100,0 | 100,0 | 100,0 | 100,0 | 100,0 | 100,0 | 100,0 | 100,0 | 100,0 | 100,0 | 100,0 | 100,0 | 100,0 | 100,0 | 100,0 | 100,0 | 100,0 | 100,0 | 100,0 | | | |
| **Pressione valore in mBar** | 1019 | 1019 | 1019 | 1019 | 1019 | 1019 | 1019 | 1019 | 1019 | 1019 | 1018 | 1018 | 1017 | 1017 | 1016 | 1016 | 1016 | 1017 | 1017 | 1018 | 1018 | 1018 | 1019 | 1019 | 1018 | | |
| **Pressione dati validi %** | 100,0 | 100,0 | 100,0 | 100,0 | 100,0 | 100,0 | 100,0 | 100,0 | 100,0 | 100,0 | 100,0 | 100,0 | 100,0 | 100,0 | 100,0 | 100,0 | 100,0 | 100,0 | 100,0 | 100,0 | 100,0 | 100,0 | 100,0 | 100,0 | | | |

## Legenda

Ove non indicato altrimenti (come di seguito) i dati si intendono validi;F=Impianto non operativo; N=media non valida; D=dati insufficienti; T=calibrazione/manutenzione in corso; A=strumento fuori scansione; U=dato invalidato da utente; Z=dato non acquisito; LDL=valore limite autorizzato;

# RIEPILOGO GIORNALIERO

2017-10-04

**Dati prodotti dal sistema I.E.S. - E.B.C. Srl**

**STAMPA DEL:** 09-11-2017 09:58:56

**Nome Stazione:** CENTRALE GAS CROTONE - ALSTOM1 E110

I valori corretti (Corr.) sono riferiti a 0°C e 1013 mbar, fumi secchi e tenore di Ossigeno del 15%

| Descrizione | Ora | | | | | | | | | | | | | | | | | | | | | | | | | | |
|---|---|---|---|---|---|---|---|---|---|---|---|---|---|---|---|---|---|---|---|---|---|---|---|---|---|---|---|
| | 1 | 2 | 3 | 4 | 5 | 6 | 7 | 8 | 9 | 10 | 11 | 12 | 13 | 14 | 15 | 16 | 17 | 18 | 19 | 20 | 21 | 22 | 23 | 24 | Tot. Giorno | LDL orario | N. sup. LDL orario |
| **CO Corr. valore in mg/Nm³** | 87,9 | 88,2 | 87,6 | 91,1 | 98,5 | 94,6 | 95,6 | 99,1 | 89,5 | 97,2 | 98,5 | 87,2 | 83,6 | 84,4 | 73,6 | 75,1 | 75,0 | 75,5 | 76,0 | 76,5 | 75,4 | 74,2 | 73,3 | 75,4 | 84,7 | 125,0 | 0 |
| **CO dati validi %** | 100,0 | 100,0 | 100,0 | 100,0 | 100,0 | 100,0 | 100,0 | 100,0 | 100,0 | 100,0 | 100,0 | 100,0 | 100,0 | 100,0 | 100,0 | 100,0 | 100,0 | 100,0 | 100,0 | 100,0 | 100,0 | 100,0 | 100,0 | 100,0 | | | |
| **NOx Corr. valore in mg/Nm³** | 45,8 | 46,1 | 46,5 | 46,3 | 45,0 | 46,1 | 46,2 | 45,0 | 44,1 | 42,2 | 41,7 | 42,0 | 42,8 | 42,0 | 43,2 | 44,0 | 44,6 | 44,7 | 45,3 | 45,4 | 46,6 | 47,7 | 47,6 | 47,0 | 44,9 | 500,0 | 0 |
| **NOx dati validi %** | 100,0 | 100,0 | 100,0 | 100,0 | 100,0 | 100,0 | 100,0 | 100,0 | 100,0 | 100,0 | 100,0 | 100,0 | 100,0 | 100,0 | 100,0 | 100,0 | 100,0 | 100,0 | 100,0 | 100,0 | 100,0 | 100,0 | 100,0 | 100,0 | | | |
| **O2 valore in %** | 15,8 | 15,8 | 15,8 | 15,8 | 15,8 | 15,8 | 15,8 | 15,8 | 15,8 | 15,8 | 15,8 | 15,8 | 15,7 | 15,7 | 15,7 | 15,7 | 15,8 | 15,8 | 15,8 | 15,8 | 15,8 | 15,8 | 15,8 | 15,8 | 15,8 | | |
| **O2 dati validi %** | 100,0 | 100,0 | 100,0 | 100,0 | 100,0 | 100,0 | 100,0 | 100,0 | 100,0 | 100,0 | 100,0 | 100,0 | 100,0 | 100,0 | 100,0 | 100,0 | 100,0 | 100,0 | 100,0 | 100,0 | 100,0 | 100,0 | 100,0 | 100,0 | | | |
| **Temperatura Fumi valore in °C** | 529 | 529 | 529 | 528 | 528 | 528 | 529 | 530 | 532 | 533 | 534 | 535 | 535 | 535 | 534 | 533 | 533 | 532 | 532 | 531 | 530 | 530 | 529 | 529 | 531 | | |
| **Temperatura Fumi dati validi %** | 100,0 | 100,0 | 100,0 | 100,0 | 100,0 | 100,0 | 100,0 | 100,0 | 100,0 | 100,0 | 100,0 | 100,0 | 100,0 | 100,0 | 100,0 | 100,0 | 100,0 | 100,0 | 100,0 | 100,0 | 100,0 | 100,0 | 100,0 | 100,0 | | | |
| **Portata Umida Norm. valore in Nm³/h** | 42750 | 42849 | 43035 | 43813 | 44101 | 44076 | 43074 | 42887 | 42800 | 42323 | 42693 | 42344 | 42410 | 42331 | 42536 | 42732 | 42665 | 45085 | 45130 | 43673 | 44231 | 44335 | 44109 | 43885 | 43328 | | |
| **Portata Umida dati validi %** | 100,0 | 100,0 | 100,0 | 100,0 | 100,0 | 100,0 | 100,0 | 100,0 | 100,0 | 100,0 | 100,0 | 100,0 | 100,0 | 100,0 | 100,0 | 100,0 | 100,0 | 100,0 | 100,0 | 100,0 | 100,0 | 100,0 | 100,0 | 100,0 | | | |
| **Pressione valore in mBar** | 1019 | 1018 | 1018 | 1018 | 1018 | 1019 | 1019 | 1020 | 1020 | 1020 | 1020 | 1020 | 1019 | 1019 | 1019 | 1018 | 1018 | 1018 | 1019 | 1019 | 1019 | 1020 | 1020 | 1020 | 1019 | | |
| **Pressione dati validi %** | 100,0 | 100,0 | 100,0 | 100,0 | 100,0 | 100,0 | 100,0 | 100,0 | 100,0 | 100,0 | 100,0 | 100,0 | 100,0 | 100,0 | 100,0 | 100,0 | 100,0 | 100,0 | 100,0 | 100,0 | 100,0 | 100,0 | 100,0 | 100,0 | | | |

## Legenda

Ove non indicato altrimenti (come di seguito) i dati si intendono validi;F=Impianto non operativo; N=media non valida; D=dati insufficienti; T=calibrazione/manutenzione in corso; A=strumento fuori scansione; U=dato invalidato da utente; Z=dato non acquisito; LDL=valore limite autorizzato;

# RIEPILOGO GIORNALIERO

2017-10-05

**Dati prodotti dal sistema I.E.S. - E.B.C. Srl**

**STAMPA DEL:** 09-11-2017 09:58:56

**Nome Stazione:** CENTRALE GAS CROTONE - ALSTOM1 E110

I valori corretti (Corr.) sono riferiti a 0°C e 1013 mbar, fumi secchi e tenore di Ossigeno del 15%

| Descrizione | Ora | | | | | | | | | | | | | | | | | | | | | | | | | | |
|---|---|---|---|---|---|---|---|---|---|---|---|---|---|---|---|---|---|---|---|---|---|---|---|---|---|---|---|
| | 1 | 2 | 3 | 4 | 5 | 6 | 7 | 8 | 9 | 10 | 11 | 12 | 13 | 14 | 15 | 16 | 17 | 18 | 19 | 20 | 21 | 22 | 23 | 24 | Tot. Giorno | LDL orario | N. sup. LDL orario |
| CO Corr. valore in mg/Nm³ | 73,8 | 72,6 | 71,8 | 71,4 | 73,1 | 70,2 | 71,7 | 73,4 | 75,2 | 82,1 | 82,9 | 76,0 | 76,5 | 73,6 | 71,4 | 72,4 | 74,6 | 76,7 | 77,3 | 77,7 | 77,5 | 77,9 | 77,9 | 75,6 | 75,1 | 125,0 | 0 |
| CO dati validi % | 100,0 | 100,0 | 100,0 | 100,0 | 100,0 | 100,0 | 100,0 | 100,0 | 100,0 | 100,0 | 100,0 | 100,0 | 100,0 | 100,0 | 100,0 | 100,0 | 100,0 | 100,0 | 100,0 | 100,0 | 100,0 | 100,0 | 100,0 | 100,0 | | | |
| NOx Corr. valore in mg/Nm³ | 47,9 | 48,2 | 48,5 | 48,6 | 48,3 | 49,5 | 48,6 | 47,8 | 45,4 | 42,5 | 41,9 | 42,9 | 43,0 | 42,6 | 42,1 | 42,2 | 42,5 | 42,1 | 41,8 | 42,7 | 42,7 | 42,2 | 42,2 | 42,8 | 44,5 | 500,0 | 0 |
| NOx dati validi % | 100,0 | 100,0 | 100,0 | 100,0 | 100,0 | 100,0 | 100,0 | 100,0 | 100,0 | 100,0 | 100,0 | 100,0 | 100,0 | 100,0 | 100,0 | 100,0 | 100,0 | 100,0 | 100,0 | 100,0 | 100,0 | 100,0 | 100,0 | 100,0 | | | |
| O2 valore in % | 15,8 | 15,8 | 15,8 | 15,8 | 15,8 | 15,8 | 15,8 | 15,8 | 15,8 | 15,7 | 15,7 | 15,7 | 15,7 | 15,7 | 15,7 | 15,7 | 15,7 | 15,7 | 15,7 | 15,7 | 15,6 | 15,6 | 15,6 | 15,6 | 15,7 | | |
| O2 dati validi % | 100,0 | 100,0 | 100,0 | 100,0 | 100,0 | 100,0 | 100,0 | 100,0 | 100,0 | 100,0 | 100,0 | 100,0 | 100,0 | 100,0 | 100,0 | 100,0 | 100,0 | 100,0 | 100,0 | 100,0 | 100,0 | 100,0 | 100,0 | 100,0 | | | |
| Temperatura Fumi valore in °C | 529 | 529 | 528 | 528 | 528 | 528 | 528 | 529 | 531 | 533 | 533 | 533 | 533 | 533 | 533 | 533 | 532 | 532 | 532 | 532 | 532 | 532 | 531 | 531 | 531 | | |
| Temperatura Fumi dati validi % | 100,0 | 100,0 | 100,0 | 100,0 | 100,0 | 100,0 | 100,0 | 100,0 | 100,0 | 100,0 | 100,0 | 100,0 | 100,0 | 100,0 | 100,0 | 100,0 | 100,0 | 100,0 | 100,0 | 100,0 | 100,0 | 100,0 | 100,0 | 100,0 | | | |
| Portata Umida Norm. valore in Nm³/h | 44264 | 44146 | 44198 | 43437 | 44095 | 44176 | 44535 | 45898 | 45812 | 42653 | 42574 | 42532 | 42469 | 42361 | 42455 | 42494 | 42687 | 44673 | 46508 | 46860 | 46663 | 46477 | 45909 | 46475 | 44348 | | |
| Portata Umida dati validi % | 100,0 | 100,0 | 100,0 | 100,0 | 100,0 | 100,0 | 100,0 | 100,0 | 100,0 | 100,0 | 100,0 | 100,0 | 100,0 | 100,0 | 100,0 | 100,0 | 100,0 | 100,0 | 100,0 | 100,0 | 100,0 | 100,0 | 100,0 | 100,0 | | | |
| Pressione valore in mBar | 1019 | 1019 | 1019 | 1018 | 1018 | 1018 | 1019 | 1018 | 1018 | 1017 | 1017 | 1016 | 1015 | 1014 | 1013 | 1013 | 1013 | 1012 | 1012 | 1012 | 1012 | 1011 | 1011 | 1010 | 1015 | | |
| Pressione dati validi % | 100,0 | 100,0 | 100,0 | 100,0 | 100,0 | 100,0 | 100,0 | 100,0 | 100,0 | 100,0 | 100,0 | 100,0 | 100,0 | 100,0 | 100,0 | 100,0 | 100,0 | 100,0 | 100,0 | 100,0 | 100,0 | 100,0 | 100,0 | 100,0 | | | |

## Legenda

Ove non indicato altrimenti (come di seguito) i dati si intendono validi;F=Impianto non operativo; N=media non valida; D=dati insufficienti; T=calibrazione/manutenzione in corso; A=strumento fuori scansione; U=dato invalidato da utente; Z=dato non acquisito; LDL=valore limite autorizzato;

# RIEPILOGO GIORNALIERO

2017-10-06

**Dati prodotti dal sistema I.E.S. - E.B.C. Srl**

**STAMPA DEL:** 09-11-2017 09:58:57

**Nome Stazione:** CENTRALE GAS CROTONE - ALSTOM1 E110

I valori corretti (Corr.) sono riferiti a 0°C e 1013 mbar, fumi secchi e tenore di Ossigeno del 15%

| Descrizione | Ora | | | | | | | | | | | | | | | | | | | | | | | | | | |
|---|---|---|---|---|---|---|---|---|---|---|---|---|---|---|---|---|---|---|---|---|---|---|---|---|---|---|---|
| | 1 | 2 | 3 | 4 | 5 | 6 | 7 | 8 | 9 | 10 | 11 | 12 | 13 | 14 | 15 | 16 | 17 | 18 | 19 | 20 | 21 | 22 | 23 | 24 | Tot. Giorno | LDL orario | N. sup. LDL orario |
| CO Corr. valore in mg/Nm³ | 76,0 | 73,6 | 70,4 | 68,7 | 72,0 | 72,5 | 73,2 | 76,4 | 83,5 | 81,1 | 89,0 | 80,2 | 77,5 | F | F | 82,3 | 64,9 | 61,9 | 55,5 | 53,8 | 54,0 | 54,0 | 57,4 | 58,9 | 69,9 | 125,0 | 0 |
| CO dati validi % | 100,0 | 100,0 | 100,0 | 100,0 | 100,0 | 100,0 | 100,0 | 100,0 | 100,0 | 100,0 | 100,0 | 100,0 | 100,0 | 8,3 | 30,0 | 100,0 | 100,0 | 100,0 | 100,0 | 100,0 | 100,0 | 100,0 | 100,0 | 100,0 | | | |
| NOx Corr. valore in mg/Nm³ | 43,4 | 44,0 | 44,5 | 44,7 | 44,6 | 45,2 | 44,7 | 42,9 | 39,9 | 39,5 | 37,6 | 37,8 | 37,9 | F | F | 36,3 | 38,2 | 40,5 | 43,1 | 43,7 | 44,1 | 44,7 | 43,3 | 42,9 | 42,0 | 500,0 | 0 |
| NOx dati validi % | 100,0 | 100,0 | 100,0 | 100,0 | 100,0 | 100,0 | 100,0 | 100,0 | 100,0 | 100,0 | 100,0 | 100,0 | 100,0 | 8,3 | 51,7 | 100,0 | 100,0 | 100,0 | 100,0 | 100,0 | 100,0 | 100,0 | 100,0 | 100,0 | | | |
| O2 valore in % | 15,6 | 15,6 | 15,6 | 15,6 | 15,6 | 15,6 | 15,6 | 15,6 | 15,6 | 15,5 | 15,5 | 15,5 | 15,5 | F | F | 15,4 | 15,4 | 15,4 | 15,5 | 15,5 | 15,5 | 15,5 | 15,5 | 15,5 | 15,5 | | |
| O2 dati validi % | 100,0 | 100,0 | 100,0 | 100,0 | 100,0 | 100,0 | 100,0 | 100,0 | 100,0 | 100,0 | 100,0 | 100,0 | 100,0 | 8,3 | 51,7 | 100,0 | 100,0 | 100,0 | 100,0 | 100,0 | 100,0 | 100,0 | 100,0 | 100,0 | | | |
| Temperatura Fumi valore in °C | 530 | 529 | 529 | 529 | 529 | 529 | 528 | 530 | 532 | 534 | 534 | 534 | 534 | F | F | 532 | 535 | 535 | 533 | 532 | 532 | 530 | 530 | 530 | 531 | | |
| Temperatura Fumi dati validi % | 100,0 | 100,0 | 100,0 | 100,0 | 100,0 | 100,0 | 100,0 | 100,0 | 100,0 | 100,0 | 100,0 | 100,0 | 100,0 | 8,3 | 51,7 | 100,0 | 100,0 | 100,0 | 100,0 | 100,0 | 100,0 | 100,0 | 100,0 | 100,0 | | | |
| Portata Umida Norm. valore in Nm³/h | 45197 | 43173 | 43192 | 43388 | 43474 | 42995 | 42939 | 42673 | 42136 | 41841 | 41616 | 41638 | 41505 | F | F | 42754 | 42737 | 42463 | 42630 | 42655 | 42587 | 42521 | 42573 | 42595 | 42695 | | |
| Portata Umida dati validi % | 100,0 | 100,0 | 100,0 | 100,0 | 100,0 | 100,0 | 100,0 | 100,0 | 100,0 | 100,0 | 100,0 | 100,0 | 100,0 | 6,7 | 51,7 | 100,0 | 100,0 | 100,0 | 100,0 | 100,0 | 100,0 | 100,0 | 100,0 | 100,0 | | | |
| Pressione valore in mBar | 1009 | 1008 | 1008 | 1007 | 1007 | 1007 | 1007 | 1007 | 1006 | 1005 | 1005 | 1004 | 1003 | F | F | 1002 | 1002 | 1002 | 1002 | 1003 | 1003 | 1002 | 1002 | 1002 | 1005 | | |
| Pressione dati validi % | 100,0 | 100,0 | 100,0 | 100,0 | 100,0 | 100,0 | 100,0 | 100,0 | 100,0 | 100,0 | 100,0 | 100,0 | 100,0 | 8,3 | 51,7 | 100,0 | 100,0 | 100,0 | 100,0 | 100,0 | 100,0 | 100,0 | 100,0 | 100,0 | | | |

## Legenda

Ove non indicato altrimenti (come di seguito) i dati si intendono validi;F=Impianto non operativo; N=media non valida; D=dati insufficienti; T=calibrazione/manutenzione in corso; A=strumento fuori scansione; U=dato invalidato da utente; Z=dato non acquisito; LDL=valore limite autorizzato;

# RIEPILOGO GIORNALIERO

2017-10-07

**Dati prodotti dal sistema I.E.S. - E.B.C. Srl**

**STAMPA DEL:** 09-11-2017 09:58:57

**Nome Stazione:** CENTRALE GAS CROTONE - ALSTOM1 E110

I valori corretti (Corr.) sono riferiti a 0°C e 1013 mbar, fumi secchi e tenore di Ossigeno del 15%

| Descrizione | Ora | | | | | | | | | | | | | | | | | | | | | | | | | | |
|---|---|---|---|---|---|---|---|---|---|---|---|---|---|---|---|---|---|---|---|---|---|---|---|---|---|---|---|
| | 1 | 2 | 3 | 4 | 5 | 6 | 7 | 8 | 9 | 10 | 11 | 12 | 13 | 14 | 15 | 16 | 17 | 18 | 19 | 20 | 21 | 22 | 23 | 24 | Tot. Giorno | LDL orario | N. sup. LDL orario |
| CO Corr. valore in mg/Nm³ | 60,1 | 60,6 | 59,8 | 58,9 | 59,5 | 61,6 | 73,1 | 73,7 | 76,5 | 76,7 | 75,9 | 66,7 | 68,7 | 64,6 | 80,4 | 77,2 | 77,8 | 78,9 | 79,0 | 80,0 | 78,7 | 80,4 | 84,5 | 79,7 | 72,2 | 125,0 | 0 |
| CO dati validi % | 100,0 | 100,0 | 100,0 | 100,0 | 100,0 | 100,0 | 100,0 | 100,0 | 100,0 | 100,0 | 100,0 | 100,0 | 100,0 | 100,0 | 100,0 | 100,0 | 100,0 | 100,0 | 100,0 | 100,0 | 100,0 | 100,0 | 100,0 | 100,0 | | | |
| NOx Corr. valore in mg/Nm³ | 42,8 | 43,2 | 45,9 | 47,9 | 48,6 | 48,6 | 47,6 | 48,3 | 48,5 | 47,4 | 48,0 | 48,8 | 49,3 | 49,6 | 48,5 | 48,5 | 48,7 | 49,3 | 49,7 | 49,7 | 50,5 | 50,0 | 49,4 | 50,3 | 48,3 | 500,0 | 0 |
| NOx dati validi % | 100,0 | 100,0 | 100,0 | 100,0 | 100,0 | 100,0 | 100,0 | 100,0 | 100,0 | 100,0 | 100,0 | 100,0 | 100,0 | 100,0 | 100,0 | 100,0 | 100,0 | 100,0 | 100,0 | 100,0 | 100,0 | 100,0 | 100,0 | 100,0 | | | |
| O2 valore in % | 15,5 | 15,5 | 15,5 | 15,6 | 15,6 | 15,6 | 15,7 | 15,7 | 15,7 | 15,7 | 15,7 | 15,7 | 15,7 | 15,7 | 15,7 | 15,8 | 15,8 | 15,8 | 15,8 | 15,8 | 15,8 | 15,8 | 15,9 | 15,9 | 15,7 | | |
| O2 dati validi % | 100,0 | 100,0 | 100,0 | 100,0 | 100,0 | 100,0 | 100,0 | 100,0 | 100,0 | 100,0 | 100,0 | 100,0 | 100,0 | 100,0 | 100,0 | 100,0 | 100,0 | 100,0 | 100,0 | 100,0 | 100,0 | 100,0 | 100,0 | 100,0 | | | |
| Temperatura Fumi valore in °C | 531 | 531 | 528 | 527 | 525 | 525 | 526 | 524 | 524 | 524 | 525 | 525 | 525 | 526 | 525 | 525 | 525 | 524 | 524 | 523 | 524 | 523 | 523 | 523 | 525 | | |
| Temperatura Fumi dati validi % | 100,0 | 100,0 | 100,0 | 100,0 | 100,0 | 100,0 | 100,0 | 100,0 | 100,0 | 100,0 | 100,0 | 100,0 | 100,0 | 100,0 | 100,0 | 100,0 | 100,0 | 100,0 | 100,0 | 100,0 | 100,0 | 100,0 | 100,0 | 100,0 | | | |
| Portata Umida Norm. valore in Nm³/h | 42633 | 42743 | 41703 | 39111 | 38058 | 38676 | 37111 | 36161 | 37024 | 39557 | 42171 | 41869 | 42101 | 42698 | 42604 | 42496 | 41225 | 39622 | 37973 | 36493 | 35774 | 35539 | 36693 | 36376 | 39434 | | |
| Portata Umida dati validi % | 100,0 | 100,0 | 100,0 | 100,0 | 100,0 | 100,0 | 100,0 | 100,0 | 100,0 | 100,0 | 100,0 | 100,0 | 100,0 | 100,0 | 100,0 | 100,0 | 100,0 | 100,0 | 100,0 | 100,0 | 100,0 | 100,0 | 100,0 | 100,0 | | | |
| Pressione valore in mBar | 1003 | 1002 | 1003 | 1004 | 1005 | 1005 | 1006 | 1007 | 1007 | 1008 | 1008 | 1008 | 1009 | 1009 | 1009 | 1009 | 1010 | 1010 | 1011 | 1012 | 1013 | 1013 | 1013 | 1013 | 1008 | | |
| Pressione dati validi % | 100,0 | 100,0 | 100,0 | 100,0 | 100,0 | 100,0 | 100,0 | 100,0 | 100,0 | 100,0 | 100,0 | 100,0 | 100,0 | 100,0 | 100,0 | 100,0 | 100,0 | 100,0 | 100,0 | 100,0 | 100,0 | 100,0 | 100,0 | 100,0 | | | |

## Legenda

Ove non indicato altrimenti (come di seguito) i dati si intendono validi;F=Impianto non operativo; N=media non valida; D=dati insufficienti; T=calibrazione/manutenzione in corso; A=strumento fuori scansione; U=dato invalidato da utente; Z=dato non acquisito; LDL=valore limite autorizzato;

# RIEPILOGO GIORNALIERO

2017-10-08

**Dati prodotti dal sistema I.E.S. - E.B.C. Srl**

**STAMPA DEL:** 09-11-2017 09:58:57

**Nome Stazione:** CENTRALE GAS CROTONE - ALSTOM1 E110

I valori corretti (Corr.) sono riferiti a 0°C e 1013 mbar, fumi secchi e tenore di Ossigeno del 15%

| Descrizione | Ora | | | | | | | | | | | | | | | | | | | | | | | | | | |
|---|---|---|---|---|---|---|---|---|---|---|---|---|---|---|---|---|---|---|---|---|---|---|---|---|---|---|---|
| | 1 | 2 | 3 | 4 | 5 | 6 | 7 | 8 | 9 | 10 | 11 | 12 | 13 | 14 | 15 | 16 | 17 | 18 | 19 | 20 | 21 | 22 | 23 | 24 | Tot. Giorno | LDL orario | N. sup. LDL orario |
| CO Corr. valore in mg/Nm³ | 84,0 | 84,2 | 84,6 | 76,7 | 74,8 | 75,2 | 77,6 | 79,4 | 79,3 | 78,7 | 81,1 | 79,8 | 89,4 | 79,1 | 76,1 | 77,5 | 78,6 | 78,4 | 76,7 | 78,7 | 83,8 | 85,3 | 85,4 | 85,3 | 80,4 | 125,0 | 0 |
| CO dati validi % | 100,0 | 100,0 | 100,0 | 100,0 | 100,0 | 100,0 | 100,0 | 100,0 | 100,0 | 100,0 | 100,0 | 100,0 | 100,0 | 100,0 | 100,0 | 100,0 | 100,0 | 100,0 | 100,0 | 100,0 | 100,0 | 100,0 | 100,0 | 100,0 | | | |
| NOx Corr. valore in mg/Nm³ | 50,0 | 50,2 | 50,2 | 51,4 | 52,3 | 51,8 | 52,3 | 51,3 | 50,7 | 49,9 | 48,9 | 47,9 | 46,3 | 47,1 | 47,1 | 48,1 | 47,6 | 47,9 | 50,0 | 50,6 | 49,2 | 49,8 | 50,1 | 50,0 | 49,6 | 500,0 | 0 |
| NOx dati validi % | 100,0 | 100,0 | 100,0 | 100,0 | 100,0 | 100,0 | 100,0 | 100,0 | 100,0 | 100,0 | 100,0 | 100,0 | 100,0 | 100,0 | 100,0 | 100,0 | 100,0 | 100,0 | 100,0 | 100,0 | 100,0 | 100,0 | 100,0 | 100,0 | | | |
| O2 valore in % | 15,9 | 15,9 | 15,9 | 15,9 | 15,9 | 15,9 | 15,9 | 15,9 | 15,9 | 15,8 | 15,8 | 15,8 | 15,8 | 15,8 | 15,8 | 15,8 | 15,8 | 15,8 | 15,8 | 15,8 | 15,8 | 15,8 | 15,9 | 15,9 | 15,8 | | |
| O2 dati validi % | 100,0 | 100,0 | 100,0 | 100,0 | 100,0 | 100,0 | 100,0 | 100,0 | 100,0 | 100,0 | 100,0 | 100,0 | 100,0 | 100,0 | 100,0 | 100,0 | 100,0 | 100,0 | 100,0 | 100,0 | 100,0 | 100,0 | 100,0 | 100,0 | | | |
| Temperatura Fumi valore in °C | 523 | 523 | 523 | 524 | 524 | 523 | 524 | 525 | 526 | 527 | 528 | 530 | 529 | 530 | 531 | 531 | 530 | 529 | 527 | 525 | 524 | 523 | 522 | 523 | 526 | | |
| Temperatura Fumi dati validi % | 100,0 | 100,0 | 100,0 | 100,0 | 100,0 | 100,0 | 100,0 | 100,0 | 100,0 | 100,0 | 100,0 | 100,0 | 100,0 | 100,0 | 100,0 | 100,0 | 100,0 | 100,0 | 100,0 | 100,0 | 100,0 | 100,0 | 100,0 | 100,0 | | | |
| Portata Umida Norm. valore in Nm³/h | 36238 | 36722 | 37701 | 38424 | 39889 | 39771 | 40694 | 36577 | 37371 | 40805 | 42031 | 41887 | 41550 | 41720 | 41818 | 41810 | 42034 | 42521 | 39939 | 40073 | 40500 | 40706 | 40719 | 40402 | 40079 | | |
| Portata Umida dati validi % | 100,0 | 100,0 | 100,0 | 100,0 | 100,0 | 100,0 | 100,0 | 100,0 | 100,0 | 100,0 | 100,0 | 100,0 | 100,0 | 100,0 | 100,0 | 100,0 | 100,0 | 100,0 | 100,0 | 100,0 | 100,0 | 100,0 | 100,0 | 100,0 | | | |
| Pressione valore in mBar | 1014 | 1014 | 1014 | 1014 | 1014 | 1014 | 1015 | 1015 | 1014 | 1014 | 1014 | 1014 | 1013 | 1013 | 1013 | 1013 | 1013 | 1013 | 1014 | 1014 | 1015 | 1015 | 1015 | 1015 | 1014 | | |
| Pressione dati validi % | 100,0 | 100,0 | 100,0 | 100,0 | 100,0 | 100,0 | 100,0 | 100,0 | 100,0 | 100,0 | 100,0 | 100,0 | 100,0 | 100,0 | 100,0 | 100,0 | 100,0 | 100,0 | 100,0 | 100,0 | 100,0 | 100,0 | 100,0 | 100,0 | | | |

## Legenda

Ove non indicato altrimenti (come di seguito) i dati si intendono validi;F=Impianto non operativo; N=media non valida; D=dati insufficienti; T=calibrazione/manutenzione in corso; A=strumento fuori scansione; U=dato invalidato da utente; Z=dato non acquisito; LDL=valore limite autorizzato;

# RIEPILOGO GIORNALIERO

2017-10-09

**Dati prodotti dal sistema I.E.S. - E.B.C. Srl**

**STAMPA DEL:** 09-11-2017 09:58:58

**Nome Stazione:** CENTRALE GAS CROTONE - ALSTOM1 E110

I valori corretti (Corr.) sono riferiti a 0°C e 1013 mbar, fumi secchi e tenore di Ossigeno del 15%

| Descrizione | Ora | | | | | | | | | | | | | | | | | | | | | | | | | | |
|---|---|---|---|---|---|---|---|---|---|---|---|---|---|---|---|---|---|---|---|---|---|---|---|---|---|---|---|
| | 1 | 2 | 3 | 4 | 5 | 6 | 7 | 8 | 9 | 10 | 11 | 12 | 13 | 14 | 15 | 16 | 17 | 18 | 19 | 20 | 21 | 22 | 23 | 24 | Tot. Giorno | LDL orario | N. sup. LDL orario |
| **CO Corr. valore in mg/Nm³** | 83,4 | 82,3 | 80,6 | 79,2 | 79,8 | 79,7 | 79,6 | 83,4 | 87,1 | 90,9 | 89,8 | 83,3 | 82,3 | 77,9 | 82,1 | 83,5 | 86,0 | 87,3 | 89,4 | 89,9 | 90,2 | 90,1 | 93,2 | 93,3 | 85,2 | 125,0 | 0 |
| **CO dati validi %** | 100,0 | 100,0 | 100,0 | 100,0 | 100,0 | 100,0 | 100,0 | 100,0 | 100,0 | 100,0 | 100,0 | 100,0 | 100,0 | 100,0 | 100,0 | 100,0 | 100,0 | 100,0 | 100,0 | 100,0 | 100,0 | 100,0 | 100,0 | 100,0 | | | |
| **NOx Corr. valore in mg/Nm³** | 50,9 | 51,5 | 51,8 | 52,1 | 51,5 | 51,5 | 51,0 | 49,9 | 48,3 | 45,5 | 45,3 | 45,6 | 46,3 | 46,3 | 45,1 | 45,8 | 44,5 | 45,2 | 44,6 | 44,9 | 45,7 | 45,8 | 45,4 | 45,7 | 47,5 | 500,0 | 0 |
| **NOx dati validi %** | 100,0 | 100,0 | 100,0 | 100,0 | 100,0 | 100,0 | 100,0 | 100,0 | 100,0 | 100,0 | 100,0 | 100,0 | 100,0 | 100,0 | 100,0 | 100,0 | 100,0 | 100,0 | 100,0 | 100,0 | 100,0 | 100,0 | 100,0 | 100,0 | | | |
| **O2 valore in %** | 15,9 | 15,9 | 15,9 | 15,9 | 15,9 | 15,9 | 15,9 | 15,9 | 15,8 | 15,8 | 15,8 | 15,8 | 15,8 | 15,8 | 15,8 | 15,8 | 15,8 | 15,8 | 15,8 | 15,8 | 15,8 | 15,8 | 15,8 | 15,8 | 15,8 | | |
| **O2 dati validi %** | 100,0 | 100,0 | 100,0 | 100,0 | 100,0 | 100,0 | 100,0 | 100,0 | 100,0 | 100,0 | 100,0 | 100,0 | 100,0 | 100,0 | 100,0 | 100,0 | 100,0 | 100,0 | 100,0 | 100,0 | 100,0 | 100,0 | 100,0 | 100,0 | | | |
| **Temperatura Fumi valore in °C** | 522 | 521 | 521 | 521 | 522 | 522 | 523 | 524 | 527 | 530 | 531 | 530 | 529 | 530 | 530 | 530 | 529 | 529 | 529 | 529 | 528 | 528 | 527 | 527 | 527 | | |
| **Temperatura Fumi dati validi %** | 100,0 | 100,0 | 100,0 | 100,0 | 100,0 | 100,0 | 100,0 | 100,0 | 100,0 | 100,0 | 100,0 | 100,0 | 100,0 | 100,0 | 100,0 | 100,0 | 100,0 | 100,0 | 100,0 | 100,0 | 100,0 | 100,0 | 100,0 | 100,0 | | | |
| **Portata Umida Norm. valore in Nm³/h** | 40700 | 40732 | 40334 | 40589 | 40842 | 40194 | 40249 | 41781 | 42970 | 42087 | 41908 | 41807 | 42306 | 42108 | 42405 | 42392 | 42516 | 42506 | 42660 | 43057 | 47834 | 48443 | 47356 | 48258 | 42751 | | |
| **Portata Umida dati validi %** | 100,0 | 100,0 | 100,0 | 100,0 | 100,0 | 100,0 | 100,0 | 100,0 | 100,0 | 100,0 | 100,0 | 100,0 | 100,0 | 100,0 | 100,0 | 100,0 | 100,0 | 100,0 | 100,0 | 100,0 | 100,0 | 100,0 | 100,0 | 100,0 | | | |
| **Pressione valore in mBar** | 1015 | 1015 | 1014 | 1014 | 1014 | 1014 | 1014 | 1015 | 1014 | 1014 | 1014 | 1014 | 1014 | 1013 | 1013 | 1013 | 1013 | 1014 | 1014 | 1014 | 1015 | 1015 | 1015 | 1015 | 1014 | | |
| **Pressione dati validi %** | 100,0 | 100,0 | 100,0 | 100,0 | 100,0 | 100,0 | 100,0 | 100,0 | 100,0 | 100,0 | 100,0 | 100,0 | 100,0 | 100,0 | 100,0 | 100,0 | 100,0 | 100,0 | 100,0 | 100,0 | 100,0 | 100,0 | 100,0 | 100,0 | | | |

## Legenda

Ove non indicato altrimenti (come di seguito) i dati si intendono validi;F=Impianto non operativo; N=media non valida; D=dati insufficienti; T=calibrazione/manutenzione in corso; A=strumento fuori scansione; U=dato invalidato da utente; Z=dato non acquisito; LDL=valore limite autorizzato;

# RIEPILOGO GIORNALIERO

2017-10-10

**Dati prodotti dal sistema I.E.S. - E.B.C. Srl**

**STAMPA DEL:** 09-11-2017 09:58:58

**Nome Stazione:** CENTRALE GAS CROTONE - ALSTOM1 E110

I valori corretti (Corr.) sono riferiti a 0°C e 1013 mbar, fumi secchi e tenore di Ossigeno del 15%

| Descrizione | Ora | | | | | | | | | | | | | | | | | | | | | | | | | | |
|---|---|---|---|---|---|---|---|---|---|---|---|---|---|---|---|---|---|---|---|---|---|---|---|---|---|---|---|
| | 1 | 2 | 3 | 4 | 5 | 6 | 7 | 8 | 9 | 10 | 11 | 12 | 13 | 14 | 15 | 16 | 17 | 18 | 19 | 20 | 21 | 22 | 23 | 24 | Tot. Giorno | LDL orario | N. sup. LDL orario |
| **CO Corr. valore in mg/Nm³** | 97,0 | 98,4 | 99,7 | 97,9 | 97,0 | 118,5 | 133,6 H | 141,5 H | 183,9 H | 100,3 | 106,4 | 93,0 | 99,5 | 85,6 | 90,8 | 100,0 | 101,5 | 94,2 | 85,4 | 88,7 | 90,7 | 86,8 | 90,9 | 92,1 | 103,1 | 125,0 | 3 |
| **CO dati validi %** | 100,0 | 100,0 | 100,0 | 100,0 | 100,0 | 100,0 | 100,0 | 86,7 | 56,7 | 100,0 | 100,0 | 100,0 | 100,0 | 100,0 | 100,0 | 100,0 | 100,0 | 100,0 | 100,0 | 100,0 | 100,0 | 100,0 | 100,0 | 100,0 | | | |
| **NOx Corr. valore in mg/Nm³** | 45,5 | 45,4 | 45,6 | 45,9 | 45,9 | 46,0 | 50,4 | 56,5 | 35,3 | 40,2 | 38,5 | 41,1 | 40,3 | 42,8 | 42,9 | 42,2 | 41,7 | 43,0 | 42,9 | 41,5 | 42,3 | 42,6 | 43,4 | 43,5 | 43,6 | 500,0 | 0 |
| **NOx dati validi %** | 100,0 | 100,0 | 100,0 | 100,0 | 100,0 | 100,0 | 100,0 | 100,0 | 100,0 | 100,0 | 100,0 | 100,0 | 100,0 | 100,0 | 100,0 | 100,0 | 100,0 | 100,0 | 100,0 | 100,0 | 100,0 | 100,0 | 100,0 | 100,0 | | | |
| **O2 valore in %** | 15,8 | 15,8 | 15,8 | 15,8 | 15,8 | 15,7 | 15,6 | 18,5 | 16,0 | 15,7 | 15,7 | 15,7 | 15,7 | 15,7 | 15,7 | 15,7 | 15,7 | 15,7 | 15,8 | 15,7 | 15,8 | 15,8 | 15,8 | 15,8 | 15,9 | | |
| **O2 dati validi %** | 100,0 | 100,0 | 100,0 | 100,0 | 100,0 | 100,0 | 100,0 | 100,0 | 100,0 | 100,0 | 100,0 | 100,0 | 100,0 | 100,0 | 100,0 | 100,0 | 100,0 | 100,0 | 100,0 | 100,0 | 100,0 | 100,0 | 100,0 | 100,0 | | | |
| **Temperatura Fumi valore in °C** | 527 | 526 | 526 | 526 | 525 | 522 | 518 | 397 | 519 | 531 | 531 | 532 | 533 | 533 | 532 | 532 | 532 | 530 | 530 | 529 | 528 | 529 | 529 | 529 | 523 | | |
| **Temperatura Fumi dati validi %** | 100,0 | 100,0 | 100,0 | 100,0 | 100,0 | 100,0 | 100,0 | 100,0 | 100,0 | 100,0 | 100,0 | 100,0 | 100,0 | 100,0 | 100,0 | 100,0 | 100,0 | 100,0 | 100,0 | 100,0 | 100,0 | 100,0 | 100,0 | 100,0 | | | |
| **Portata Umida Norm. valore in Nm³/h** | 49842 | 50307 | 50370 | 50597 | 50740 | 52177 | 53573 | 39412 | 43028 | 42564 | 43671 | 42748 | 42123 | 42196 | 42245 | 42203 | 42297 | 43716 | 42751 | 42973 | 43960 | 41914 | 42606 | 42936 | 45040 | | |
| **Portata Umida dati validi %** | 100,0 | 100,0 | 100,0 | 100,0 | 100,0 | 100,0 | 100,0 | 100,0 | 100,0 | 100,0 | 100,0 | 100,0 | 100,0 | 100,0 | 100,0 | 100,0 | 100,0 | 100,0 | 100,0 | 100,0 | 100,0 | 100,0 | 100,0 | 100,0 | | | |
| **Pressione valore in mBar** | 1015 | 1015 | 1015 | 1015 | 1015 | 1015 | 1015 | 1016 | 1015 | 1015 | 1015 | 1015 | 1014 | 1013 | 1013 | 1014 | 1014 | 1014 | 1014 | 1015 | 1015 | 1015 | 1016 | 1016 | 1015 | | |
| **Pressione dati validi %** | 100,0 | 100,0 | 100,0 | 100,0 | 100,0 | 100,0 | 100,0 | 100,0 | 100,0 | 100,0 | 100,0 | 100,0 | 100,0 | 100,0 | 100,0 | 100,0 | 100,0 | 100,0 | 100,0 | 100,0 | 100,0 | 100,0 | 100,0 | 100,0 | | | |

## Legenda

Ove non indicato altrimenti (come di seguito) i dati si intendono validi;F=Impianto non operativo; N=media non valida; D=dati insufficienti; T=calibrazione/manutenzione in corso; A=strumento fuori scansione; U=dato invalidato da utente; Z=dato non acquisito; LDL=valore limite autorizzato;

# RIEPILOGO GIORNALIERO

2017-10-11

**Dati prodotti dal sistema I.E.S. - E.B.C. Srl**

**STAMPA DEL:** 09-11-2017 09:58:59

**Nome Stazione:** CENTRALE GAS CROTONE - ALSTOM1 E110

I valori corretti (Corr.) sono riferiti a 0°C e 1013 mbar, fumi secchi e tenore di Ossigeno del 15%

| Descrizione | Ora | | | | | | | | | | | | | | | | | | | | | | | | | | |
|---|---|---|---|---|---|---|---|---|---|---|---|---|---|---|---|---|---|---|---|---|---|---|---|---|---|---|---|
| | 1 | 2 | 3 | 4 | 5 | 6 | 7 | 8 | 9 | 10 | 11 | 12 | 13 | 14 | 15 | 16 | 17 | 18 | 19 | 20 | 21 | 22 | 23 | 24 | Tot. Giorno | LDL orario | N. sup. LDL orario |
| **CO Corr. valore in mg/Nm³** | 85,3 | 86,3 | 87,6 | 81,2 | 79,2 | 81,0 | 80,7 | 88,0 | 115,3 | 119,6 | 118,6 | 115,0 | 103,7 | 91,4 | 82,6 | 82,4 | 87,0 | 88,7 | 80,6 | 79,9 | 78,7 | 76,6 | 77,7 | 78,9 | 89,4 | 125,0 | 0 |
| **CO dati validi %** | 100,0 | 100,0 | 100,0 | 100,0 | 100,0 | 100,0 | 100,0 | 100,0 | 100,0 | 100,0 | 100,0 | 100,0 | 100,0 | 100,0 | 100,0 | 100,0 | 100,0 | 100,0 | 100,0 | 100,0 | 100,0 | 100,0 | 100,0 | 100,0 | | | |
| **NOx Corr. valore in mg/Nm³** | 45,0 | 45,1 | 46,1 | 45,9 | 46,1 | 45,6 | 45,6 | 44,1 | 41,9 | 40,6 | 41,3 | 40,6 | 41,9 | 43,6 | 43,0 | 44,1 | 45,2 | 44,7 | 45,1 | 46,2 | 47,1 | 48,2 | 48,3 | 48,4 | 44,7 | 500,0 | 0 |
| **NOx dati validi %** | 100,0 | 100,0 | 100,0 | 100,0 | 100,0 | 100,0 | 100,0 | 100,0 | 100,0 | 100,0 | 100,0 | 100,0 | 100,0 | 100,0 | 100,0 | 100,0 | 100,0 | 100,0 | 100,0 | 100,0 | 100,0 | 100,0 | 100,0 | 100,0 | | | |
| **O2 valore in %** | 15,8 | 15,8 | 15,8 | 15,8 | 15,8 | 15,8 | 15,8 | 15,8 | 15,8 | 15,8 | 15,8 | 15,8 | 15,8 | 15,8 | 15,8 | 15,8 | 15,8 | 15,9 | 15,8 | 15,9 | 15,9 | 15,9 | 15,9 | 15,9 | 15,8 | | |
| **O2 dati validi %** | 100,0 | 100,0 | 100,0 | 100,0 | 100,0 | 100,0 | 100,0 | 100,0 | 100,0 | 100,0 | 100,0 | 100,0 | 100,0 | 100,0 | 100,0 | 100,0 | 100,0 | 100,0 | 100,0 | 100,0 | 100,0 | 100,0 | 100,0 | 100,0 | | | |
| **Temperatura Fumi valore in °C** | 528 | 528 | 527 | 527 | 527 | 527 | 528 | 528 | 529 | 529 | 528 | 528 | 527 | 528 | 530 | 530 | 530 | 530 | 530 | 529 | 529 | 528 | 527 | 527 | 528 | | |
| **Temperatura Fumi dati validi %** | 100,0 | 100,0 | 100,0 | 100,0 | 100,0 | 100,0 | 100,0 | 100,0 | 100,0 | 100,0 | 100,0 | 100,0 | 100,0 | 100,0 | 100,0 | 100,0 | 100,0 | 100,0 | 100,0 | 100,0 | 100,0 | 100,0 | 100,0 | 100,0 | | | |
| **Portata Umida Norm. valore in Nm³/h** | 42761 | 42429 | 40651 | 41417 | 41680 | 40905 | 43213 | 43479 | 41876 | 41752 | 44959 | 45909 | 45951 | 43242 | 42633 | 43590 | 45577 | 45750 | 46274 | 46665 | 45868 | 45496 | 45609 | 45410 | 43879 | | |
| **Portata Umida dati validi %** | 100,0 | 100,0 | 100,0 | 100,0 | 100,0 | 100,0 | 100,0 | 100,0 | 100,0 | 100,0 | 100,0 | 100,0 | 100,0 | 100,0 | 100,0 | 100,0 | 100,0 | 100,0 | 100,0 | 100,0 | 100,0 | 100,0 | 100,0 | 100,0 | | | |
| **Pressione valore in mBar** | 1016 | 1016 | 1016 | 1016 | 1017 | 1017 | 1017 | 1017 | 1017 | 1017 | 1018 | 1018 | 1018 | 1018 | 1018 | 1018 | 1018 | 1018 | 1019 | 1019 | 1020 | 1020 | 1020 | 1020 | 1018 | | |
| **Pressione dati validi %** | 100,0 | 100,0 | 100,0 | 100,0 | 100,0 | 100,0 | 100,0 | 100,0 | 100,0 | 100,0 | 100,0 | 100,0 | 100,0 | 100,0 | 100,0 | 100,0 | 100,0 | 100,0 | 100,0 | 100,0 | 100,0 | 100,0 | 100,0 | 100,0 | | | |

## Legenda

Ove non indicato altrimenti (come di seguito) i dati si intendono validi;F=Impianto non operativo; N=media non valida; D=dati insufficienti; T=calibrazione/manutenzione in corso; A=strumento fuori scansione; U=dato invalidato da utente; Z=dato non acquisito; LDL=valore limite autorizzato;

# RIEPILOGO GIORNALIERO

2017-10-12

**Dati prodotti dal sistema I.E.S. - E.B.C. Srl**

**STAMPA DEL:** 09-11-2017 09:58:59

**Nome Stazione:** CENTRALE GAS CROTONE - ALSTOM1 E110

I valori corretti (Corr.) sono riferiti a 0°C e 1013 mbar, fumi secchi e tenore di Ossigeno del 15%

| Descrizione | Ora | | | | | | | | | | | | | | | | | | | | | | | | | | |
|---|---|---|---|---|---|---|---|---|---|---|---|---|---|---|---|---|---|---|---|---|---|---|---|---|---|---|---|
| | 1 | 2 | 3 | 4 | 5 | 6 | 7 | 8 | 9 | 10 | 11 | 12 | 13 | 14 | 15 | 16 | 17 | 18 | 19 | 20 | 21 | 22 | 23 | 24 | Tot. Giorno | LDL orario | N. sup. LDL orario |
| **CO Corr. valore in mg/Nm³** | 78,0 | 77,3 | 77,3 | 77,8 | 78,3 | 78,8 | 77,5 | 79,5 | 160,1 H | 247,3 H | 162,3 H | 125,6 H | 86,4 | 80,8 | 72,6 | 73,1 | 81,6 | 90,3 | 87,7 | 81,0 | 94,0 | 117,1 | 77,9 | 71,1 | 97,2 | 125,0 | 4 |
| **CO dati validi %** | 100,0 | 100,0 | 100,0 | 100,0 | 100,0 | 100,0 | 100,0 | 100,0 | 71,7 | 36,7 | 100,0 | 100,0 | 100,0 | 100,0 | 100,0 | 100,0 | 100,0 | 100,0 | 100,0 | 100,0 | 100,0 | 100,0 | 100,0 | 100,0 | | | |
| **NOx Corr. valore in mg/Nm³** | 48,3 | 48,0 | 48,4 | 49,1 | 49,0 | 49,5 | 49,2 | 48,6 | 46,2 | 33,8 | 46,8 | 45,1 | 40,7 | 42,0 | 43,8 | 43,8 | 44,0 | 45,0 | 46,2 | 47,1 | 47,2 | 46,1 | 50,4 | 51,3 | 46,2 | 500,0 | 0 |
| **NOx dati validi %** | 100,0 | 100,0 | 100,0 | 100,0 | 100,0 | 100,0 | 100,0 | 100,0 | 98,3 | 100,0 | 100,0 | 100,0 | 100,0 | 100,0 | 100,0 | 100,0 | 100,0 | 100,0 | 100,0 | 100,0 | 100,0 | 100,0 | 100,0 | 100,0 | | | |
| **O2 valore in %** | 15,9 | 15,9 | 15,9 | 15,9 | 15,9 | 15,9 | 15,9 | 15,9 | 17,1 | 16,2 | 15,8 | 15,7 | 15,8 | 15,8 | 15,8 | 15,8 | 15,8 | 15,9 | 15,9 | 15,9 | 15,8 | 15,8 | 15,8 | 15,8 | 15,9 | | |
| **O2 dati validi %** | 100,0 | 100,0 | 100,0 | 100,0 | 100,0 | 100,0 | 100,0 | 100,0 | 98,3 | 100,0 | 100,0 | 100,0 | 100,0 | 100,0 | 100,0 | 100,0 | 100,0 | 100,0 | 100,0 | 100,0 | 100,0 | 100,0 | 100,0 | 100,0 | | | |
| **Temperatura Fumi valore in °C** | 527 | 526 | 525 | 525 | 525 | 524 | 524 | 526 | 479 | 515 | 521 | 526 | 532 | 533 | 533 | 533 | 532 | 531 | 530 | 529 | 526 | 523 | 524 | 524 | 525 | | |
| **Temperatura Fumi dati validi %** | 100,0 | 100,0 | 100,0 | 100,0 | 100,0 | 100,0 | 100,0 | 100,0 | 98,3 | 100,0 | 100,0 | 100,0 | 100,0 | 100,0 | 100,0 | 100,0 | 100,0 | 100,0 | 100,0 | 100,0 | 100,0 | 100,0 | 100,0 | 100,0 | | | |
| **Portata Umida Norm. valore in Nm³/h** | 44894 | 43391 | 43447 | 42973 | 44172 | 44192 | 44473 | 45755 | 42690 | 43736 | 44412 | 45436 | 42717 | 42404 | 42912 | 43133 | 43026 | 42940 | 43203 | 43559 | 45095 | 45580 | 46295 | 46472 | 44038 | | |
| **Portata Umida dati validi %** | 100,0 | 100,0 | 100,0 | 100,0 | 100,0 | 100,0 | 100,0 | 100,0 | 98,3 | 100,0 | 100,0 | 100,0 | 100,0 | 100,0 | 100,0 | 100,0 | 100,0 | 100,0 | 100,0 | 100,0 | 100,0 | 100,0 | 100,0 | 100,0 | | | |
| **Pressione valore in mBar** | 1020 | 1020 | 1020 | 1020 | 1021 | 1021 | 1021 | 1022 | 1021 | 1021 | 1021 | 1021 | 1020 | 1020 | 1020 | 1020 | 1020 | 1020 | 1021 | 1021 | 1021 | 1022 | 1022 | 1022 | 1021 | | |
| **Pressione dati validi %** | 100,0 | 100,0 | 100,0 | 100,0 | 100,0 | 100,0 | 100,0 | 100,0 | 98,3 | 100,0 | 100,0 | 100,0 | 100,0 | 100,0 | 100,0 | 100,0 | 100,0 | 100,0 | 100,0 | 100,0 | 100,0 | 100,0 | 100,0 | 100,0 | | | |

## Legenda

Ove non indicato altrimenti (come di seguito) i dati si intendono validi;F=Impianto non operativo; N=media non valida; D=dati insufficienti; T=calibrazione/manutenzione in corso; A=strumento fuori scansione; U=dato invalidato da utente; Z=dato non acquisito; LDL=valore limite autorizzato;

# RIEPILOGO GIORNALIERO

2017-10-13

**Dati prodotti dal sistema I.E.S. - E.B.C. Srl**

**STAMPA DEL:** 09-11-2017 09:58:59

**Nome Stazione:** CENTRALE GAS CROTONE - ALSTOM1 E110

I valori corretti (Corr.) sono riferiti a 0°C e 1013 mbar, fumi secchi e tenore di Ossigeno del 15%

| Descrizione | Ora | | | | | | | | | | | | | | | | | | | | | | | | | | |
|---|---|---|---|---|---|---|---|---|---|---|---|---|---|---|---|---|---|---|---|---|---|---|---|---|---|---|---|
| | 1 | 2 | 3 | 4 | 5 | 6 | 7 | 8 | 9 | 10 | 11 | 12 | 13 | 14 | 15 | 16 | 17 | 18 | 19 | 20 | 21 | 22 | 23 | 24 | Tot. Giorno | LDL orario | N. sup. LDL orario |
| **CO Corr. valore in mg/Nm³** | 71,2 | 72,0 | F | 118,8 | 94,7 | 94,2 | 98,2 | 101,6 | T | 100,8 | 100,1 | 91,2 | 97,8 | 89,7 | 85,6 | 95,8 | 87,9 | 88,9 | 79,3 | 86,1 | 87,2 | 87,7 | 85,9 | 88,1 | 91,0 | 125,0 | 0 |
| **CO dati validi %** | 100,0 | 88,3 | 0,0 | 90,0 | 100,0 | 100,0 | 100,0 | 100,0 | 63,3 | 100,0 | 100,0 | 100,0 | 100,0 | 100,0 | 100,0 | 100,0 | 100,0 | 100,0 | 100,0 | 100,0 | 100,0 | 100,0 | 100,0 | 100,0 | | | |
| **NOx Corr. valore in mg/Nm³** | 51,5 | 52,6 | F | 46,0 | 49,9 | 49,3 | 48,8 | 48,1 | T | 44,6 | 43,7 | 43,3 | 42,5 | 43,6 | 44,4 | 44,7 | 45,9 | 47,2 | 50,3 | 51,3 | 51,7 | 51,8 | 52,3 | 52,0 | 48,0 | 500,0 | 0 |
| **NOx dati validi %** | 100,0 | 88,3 | 13,3 | 100,0 | 100,0 | 100,0 | 100,0 | 100,0 | 63,3 | 100,0 | 100,0 | 100,0 | 100,0 | 100,0 | 100,0 | 100,0 | 100,0 | 100,0 | 100,0 | 100,0 | 100,0 | 100,0 | 100,0 | 100,0 | | | |
| **O2 valore in %** | 15,8 | 15,8 | F | 15,9 | 15,9 | 15,9 | 15,9 | 15,9 | T | 15,8 | 15,8 | 15,7 | 15,7 | 15,7 | 15,7 | 15,7 | 15,7 | 15,8 | 15,8 | 15,8 | 15,8 | 15,8 | 15,8 | 15,8 | 15,8 | | |
| **O2 dati validi %** | 100,0 | 88,3 | 13,3 | 100,0 | 100,0 | 100,0 | 100,0 | 100,0 | 63,3 | 100,0 | 100,0 | 100,0 | 100,0 | 100,0 | 100,0 | 100,0 | 100,0 | 100,0 | 100,0 | 100,0 | 100,0 | 100,0 | 100,0 | 100,0 | | | |
| **Temperatura Fumi valore in °C** | 523 | 523 | F | 519 | 526 | 526 | 527 | 529 | 531 | 531 | 532 | 532 | 532 | 532 | 533 | 533 | 533 | 532 | 531 | 530 | 530 | 529 | 528 | 529 | 529 | | |
| **Temperatura Fumi dati validi %** | 100,0 | 88,3 | 13,3 | 100,0 | 100,0 | 100,0 | 100,0 | 100,0 | 100,0 | 100,0 | 100,0 | 100,0 | 100,0 | 100,0 | 100,0 | 100,0 | 100,0 | 100,0 | 100,0 | 100,0 | 100,0 | 100,0 | 100,0 | 100,0 | | | |
| **Portata Umida Norm. valore in Nm³/h** | 46517 | 46529 | F | 43109 | 43549 | 43419 | 43229 | 43102 | 42874 | 42633 | 42614 | 42670 | 42654 | 42662 | 42641 | 42537 | 42612 | 42693 | 40324 | 36385 | 38000 | 36953 | 35528 | 36352 | 41721 | | |
| **Portata Umida dati validi %** | 100,0 | 88,3 | 13,3 | 100,0 | 100,0 | 100,0 | 100,0 | 100,0 | 100,0 | 100,0 | 100,0 | 100,0 | 100,0 | 100,0 | 100,0 | 100,0 | 100,0 | 100,0 | 100,0 | 100,0 | 100,0 | 100,0 | 100,0 | 100,0 | | | |
| **Pressione valore in mBar** | 1022 | 1021 | F | 1021 | 1021 | 1022 | 1022 | 1022 | 1021 | 1021 | 1021 | 1020 | 1020 | 1020 | 1019 | 1019 | 1019 | 1019 | 1020 | 1020 | 1021 | 1021 | 1021 | 1021 | 1021 | | |
| **Pressione dati validi %** | 100,0 | 88,3 | 13,3 | 100,0 | 100,0 | 100,0 | 100,0 | 100,0 | 100,0 | 100,0 | 100,0 | 100,0 | 100,0 | 100,0 | 100,0 | 100,0 | 100,0 | 100,0 | 100,0 | 100,0 | 100,0 | 100,0 | 100,0 | 100,0 | | | |

## Legenda

Ove non indicato altrimenti (come di seguito) i dati si intendono validi;F=Impianto non operativo; N=media non valida; D=dati insufficienti; T=calibrazione/manutenzione in corso; A=strumento fuori scansione; U=dato invalidato da utente; Z=dato non acquisito; LDL=valore limite autorizzato;

# RIEPILOGO GIORNALIERO

2017-10-14

**Dati prodotti dal sistema I.E.S. - E.B.C. Srl**

**STAMPA DEL:** 09-11-2017 09:59:01

**Nome Stazione:** CENTRALE GAS CROTONE - ALSTOM1 E110

I valori corretti (Corr.) sono riferiti a 0°C e 1013 mbar, fumi secchi e tenore di Ossigeno del 15%

| Descrizione | Ora | | | | | | | | | | | | | | | | | | | | | | | | | | |
|---|---|---|---|---|---|---|---|---|---|---|---|---|---|---|---|---|---|---|---|---|---|---|---|---|---|---|---|
| | 1 | 2 | 3 | 4 | 5 | 6 | 7 | 8 | 9 | 10 | 11 | 12 | 13 | 14 | 15 | 16 | 17 | 18 | 19 | 20 | 21 | 22 | 23 | 24 | Tot. Giorno | LDL orario | N. sup. LDL orario |
| CO Corr. valore in mg/Nm³ | 91,4 | 97,3 | 93,7 | 91,9 | 84,9 | 83,6 | 85,7 | 90,0 | 91,9 | 89,2 | 94,4 | 96,0 | 97,7 | 99,9 | 94,4 | 90,4 | 84,8 | 81,1 | 80,9 | 80,0 | 79,5 | 87,1 | 91,3 | 84,6 | 89,2 | 125,0 | 0 |
| CO dati validi % | 100,0 | 100,0 | 100,0 | 100,0 | 100,0 | 100,0 | 100,0 | 100,0 | 100,0 | 100,0 | 100,0 | 100,0 | 100,0 | 100,0 | 100,0 | 100,0 | 100,0 | 100,0 | 100,0 | 100,0 | 100,0 | 100,0 | 100,0 | 100,0 | | | |
| NOx Corr. valore in mg/Nm³ | 50,8 | 49,6 | 49,8 | 50,4 | 51,4 | 51,6 | 52,0 | 50,9 | 50,0 | 50,2 | 48,9 | 47,2 | 47,0 | 47,3 | 48,0 | 46,9 | 47,5 | 48,6 | 49,7 | 50,6 | 51,5 | 50,3 | 49,5 | 50,0 | 49,6 | 500,0 | 0 |
| NOx dati validi % | 100,0 | 100,0 | 100,0 | 100,0 | 100,0 | 100,0 | 100,0 | 100,0 | 100,0 | 100,0 | 100,0 | 100,0 | 100,0 | 100,0 | 100,0 | 100,0 | 100,0 | 100,0 | 100,0 | 100,0 | 100,0 | 100,0 | 100,0 | 100,0 | | | |
| O2 valore in % | 15,8 | 15,8 | 15,8 | 15,8 | 15,8 | 15,8 | 15,8 | 15,8 | 15,8 | 15,8 | 15,8 | 15,8 | 15,8 | 15,8 | 15,8 | 15,8 | 15,7 | 15,8 | 15,8 | 15,8 | 15,8 | 15,8 | 15,8 | 15,8 | 15,8 | | |
| O2 dati validi % | 100,0 | 100,0 | 100,0 | 100,0 | 100,0 | 100,0 | 100,0 | 100,0 | 100,0 | 100,0 | 100,0 | 100,0 | 100,0 | 100,0 | 100,0 | 100,0 | 100,0 | 100,0 | 100,0 | 100,0 | 100,0 | 100,0 | 100,0 | 100,0 | | | |
| Temperatura Fumi valore in °C | 529 | 529 | 529 | 530 | 529 | 528 | 527 | 529 | 531 | 532 | 532 | 532 | 531 | 531 | 532 | 533 | 533 | 532 | 532 | 532 | 531 | 531 | 531 | 531 | 531 | | |
| Temperatura Fumi dati validi % | 100,0 | 100,0 | 100,0 | 100,0 | 100,0 | 100,0 | 100,0 | 100,0 | 100,0 | 100,0 | 100,0 | 100,0 | 100,0 | 100,0 | 100,0 | 100,0 | 100,0 | 100,0 | 100,0 | 100,0 | 100,0 | 100,0 | 100,0 | 100,0 | | | |
| Portata Umida Norm. valore in Nm³/h | 36095 | 35224 | 35319 | 35946 | 36006 | 39325 | 41166 | 37626 | 42209 | 43722 | 42405 | 42442 | 42414 | 44083 | 45099 | 45340 | 44689 | 42865 | 43261 | 43976 | 43809 | 42395 | 44956 | 46093 | 41519 | | |
| Portata Umida dati validi % | 100,0 | 100,0 | 100,0 | 100,0 | 100,0 | 100,0 | 100,0 | 100,0 | 100,0 | 100,0 | 100,0 | 100,0 | 100,0 | 100,0 | 100,0 | 100,0 | 100,0 | 100,0 | 100,0 | 100,0 | 100,0 | 100,0 | 100,0 | 100,0 | | | |
| Pressione valore in mBar | 1021 | 1021 | 1021 | 1021 | 1021 | 1021 | 1021 | 1022 | 1021 | 1021 | 1021 | 1020 | 1020 | 1020 | 1020 | 1020 | 1020 | 1021 | 1021 | 1021 | 1022 | 1022 | 1022 | 1022 | 1021 | | |
| Pressione dati validi % | 100,0 | 100,0 | 100,0 | 100,0 | 100,0 | 100,0 | 100,0 | 100,0 | 100,0 | 100,0 | 100,0 | 100,0 | 100,0 | 100,0 | 100,0 | 100,0 | 100,0 | 100,0 | 100,0 | 100,0 | 100,0 | 100,0 | 100,0 | 100,0 | | | |

## Legenda

Ove non indicato altrimenti (come di seguito) i dati si intendono validi;F=Impianto non operativo; N=media non valida; D=dati insufficienti; T=calibrazione/manutenzione in corso; A=strumento fuori scansione; U=dato invalidato da utente; Z=dato non acquisito; LDL=valore limite autorizzato;

# RIEPILOGO GIORNALIERO

2017-10-15

**Dati prodotti dal sistema I.E.S. - E.B.C. Srl**

**STAMPA DEL:** 09-11-2017 09:59:01

**Nome Stazione:** CENTRALE GAS CROTONE - ALSTOM1 E110

I valori corretti (Corr.) sono riferiti a 0°C e 1013 mbar, fumi secchi e tenore di Ossigeno del 15%

| Descrizione | Ora | | | | | | | | | | | | | | | | | | | | | | | | | | |
|---|---|---|---|---|---|---|---|---|---|---|---|---|---|---|---|---|---|---|---|---|---|---|---|---|---|---|---|
| | 1 | 2 | 3 | 4 | 5 | 6 | 7 | 8 | 9 | 10 | 11 | 12 | 13 | 14 | 15 | 16 | 17 | 18 | 19 | 20 | 21 | 22 | 23 | 24 | Tot. Giorno | LDL orario | N. sup. LDL orario |
| CO Corr. valore in mg/Nm³ | 75,3 | 71,8 | 69,2 | 67,8 | 64,6 | 64,4 | 65,8 | 72,1 | 79,8 | 84,2 | 91,5 | 90,1 | 93,5 | 87,2 | 83,7 | 89,7 | 89,8 | 90,5 | 87,7 | 88,1 | 89,3 | 87,9 | 85,3 | 85,0 | 81,4 | 125,0 | 0 |
| CO dati validi % | 100,0 | 100,0 | 100,0 | 100,0 | 100,0 | 100,0 | 100,0 | 100,0 | 100,0 | 100,0 | 100,0 | 100,0 | 100,0 | 100,0 | 100,0 | 100,0 | 100,0 | 100,0 | 100,0 | 100,0 | 100,0 | 100,0 | 100,0 | 100,0 | | | |
| NOx Corr. valore in mg/Nm³ | 51,7 | 53,1 | 54,1 | 54,7 | 55,7 | 56,3 | 56,4 | 54,5 | 52,0 | 49,1 | 48,1 | 47,3 | 47,1 | 47,7 | 48,0 | 46,9 | 47,1 | 48,3 | 50,1 | 51,3 | 52,3 | 52,1 | 52,4 | 52,8 | 51,2 | 500,0 | 0 |
| NOx dati validi % | 100,0 | 100,0 | 100,0 | 100,0 | 100,0 | 100,0 | 100,0 | 100,0 | 100,0 | 100,0 | 100,0 | 100,0 | 100,0 | 100,0 | 100,0 | 100,0 | 100,0 | 100,0 | 100,0 | 100,0 | 100,0 | 100,0 | 100,0 | 100,0 | | | |
| O2 valore in % | 15,8 | 15,8 | 15,8 | 15,8 | 15,8 | 15,8 | 15,8 | 15,8 | 15,8 | 15,8 | 15,8 | 15,8 | 15,8 | 15,8 | 15,8 | 15,8 | 15,8 | 15,8 | 15,8 | 15,8 | 15,9 | 15,9 | 15,9 | 15,9 | 15,8 | | |
| O2 dati validi % | 100,0 | 100,0 | 100,0 | 100,0 | 100,0 | 100,0 | 100,0 | 100,0 | 100,0 | 100,0 | 100,0 | 100,0 | 100,0 | 100,0 | 100,0 | 100,0 | 100,0 | 100,0 | 100,0 | 100,0 | 100,0 | 100,0 | 100,0 | 100,0 | | | |
| Temperatura Fumi valore in °C | 531 | 530 | 531 | 530 | 530 | 530 | 530 | 531 | 532 | 532 | 531 | 531 | 531 | 532 | 532 | 532 | 532 | 533 | 531 | 530 | 529 | 528 | 528 | 527 | 531 | | |
| Temperatura Fumi dati validi % | 100,0 | 100,0 | 100,0 | 100,0 | 100,0 | 100,0 | 100,0 | 100,0 | 100,0 | 100,0 | 100,0 | 100,0 | 100,0 | 100,0 | 100,0 | 100,0 | 100,0 | 100,0 | 100,0 | 100,0 | 100,0 | 100,0 | 100,0 | 100,0 | | | |
| Portata Umida Norm. valore in Nm³/h | 47012 | 46718 | 46394 | 46728 | 46432 | 46984 | 45906 | 43438 | 43528 | 42616 | 42610 | 42617 | 42667 | 42624 | 42644 | 42616 | 42662 | 42832 | 43152 | 43349 | 43347 | 44158 | 43988 | 44380 | 44142 | | |
| Portata Umida dati validi % | 100,0 | 100,0 | 100,0 | 100,0 | 100,0 | 100,0 | 100,0 | 100,0 | 100,0 | 100,0 | 100,0 | 100,0 | 100,0 | 100,0 | 100,0 | 100,0 | 100,0 | 100,0 | 100,0 | 100,0 | 100,0 | 100,0 | 100,0 | 100,0 | | | |
| Pressione valore in mBar | 1022 | 1022 | 1022 | 1022 | 1022 | 1022 | 1022 | 1023 | 1023 | 1022 | 1022 | 1022 | 1022 | 1022 | 1021 | 1021 | 1021 | 1022 | 1022 | 1023 | 1023 | 1023 | 1023 | 1023 | 1022 | | |
| Pressione dati validi % | 100,0 | 100,0 | 100,0 | 100,0 | 100,0 | 100,0 | 100,0 | 100,0 | 100,0 | 100,0 | 100,0 | 100,0 | 100,0 | 100,0 | 100,0 | 100,0 | 100,0 | 100,0 | 100,0 | 100,0 | 100,0 | 100,0 | 100,0 | 100,0 | | | |

## Legenda

Ove non indicato altrimenti (come di seguito) i dati si intendono validi;F=Impianto non operativo; N=media non valida; D=dati insufficienti; T=calibrazione/manutenzione in corso; A=strumento fuori scansione; U=dato invalidato da utente; Z=dato non acquisito; LDL=valore limite autorizzato;

# RIEPILOGO GIORNALIERO

2017-10-16

**Dati prodotti dal sistema I.E.S. - E.B.C. Srl**

**STAMPA DEL:** 09-11-2017 09:59:03

**Nome Stazione:** CENTRALE GAS CROTONE - ALSTOM1 E110

I valori corretti (Corr.) sono riferiti a 0°C e 1013 mbar, fumi secchi e tenore di Ossigeno del 15%

| Descrizione | Ora | | | | | | | | | | | | | | | | | | | | | | | | | | |
|---|---|---|---|---|---|---|---|---|---|---|---|---|---|---|---|---|---|---|---|---|---|---|---|---|---|---|---|
| | 1 | 2 | 3 | 4 | 5 | 6 | 7 | 8 | 9 | 10 | 11 | 12 | 13 | 14 | 15 | 16 | 17 | 18 | 19 | 20 | 21 | 22 | 23 | 24 | Tot. Giorno | LDL orario | N. sup. LDL orario |
| **CO Corr. valore in mg/Nm³** | 84,3 | 84,1 | 83,6 | 84,1 | 84,1 | 84,0 | 84,6 | 90,4 | 102,9 | F | 116,3 | 104,2 | 102,8 | 96,6 | 90,9 | 91,2 | 90,7 | 92,7 | 85,3 | 87,5 | 91,0 | 97,9 | 96,2 | 95,5 | 92,2 | 125,0 | 0 |
| **CO dati validi %** | 100,0 | 100,0 | 100,0 | 100,0 | 100,0 | 100,0 | 100,0 | 100,0 | 100,0 | 11,7 | 95,0 | 100,0 | 100,0 | 100,0 | 100,0 | 100,0 | 100,0 | 100,0 | 100,0 | 100,0 | 100,0 | 100,0 | 100,0 | 100,0 | | | |
| **NOx Corr. valore in mg/Nm³** | 52,9 | 53,4 | 53,2 | 53,5 | 53,5 | 53,3 | 53,0 | 52,0 | 48,6 | F | 44,6 | 46,2 | 46,3 | 46,2 | 47,7 | 47,9 | 47,9 | 48,0 | 50,6 | 50,9 | 51,4 | 51,0 | 50,9 | 51,3 | 50,2 | 500,0 | 0 |
| **NOx dati validi %** | 100,0 | 100,0 | 100,0 | 100,0 | 100,0 | 100,0 | 100,0 | 100,0 | 100,0 | 25,0 | 100,0 | 100,0 | 100,0 | 100,0 | 100,0 | 100,0 | 100,0 | 100,0 | 100,0 | 100,0 | 100,0 | 100,0 | 100,0 | 100,0 | | | |
| **O2 valore in %** | 15,9 | 15,9 | 15,9 | 15,9 | 15,9 | 15,9 | 15,9 | 15,9 | 15,8 | F | 15,8 | 15,8 | 15,8 | 15,8 | 15,8 | 15,8 | 15,8 | 15,8 | 15,8 | 15,8 | 15,8 | 15,8 | 15,8 | 15,8 | 15,8 | | |
| **O2 dati validi %** | 100,0 | 100,0 | 100,0 | 100,0 | 100,0 | 100,0 | 100,0 | 100,0 | 100,0 | 25,0 | 100,0 | 100,0 | 100,0 | 100,0 | 100,0 | 100,0 | 100,0 | 100,0 | 100,0 | 100,0 | 100,0 | 100,0 | 100,0 | 100,0 | | | |
| **Temperatura Fumi valore in °C** | 527 | 527 | 527 | 527 | 526 | 526 | 527 | 528 | 531 | F | 530 | 534 | 534 | 535 | 535 | 534 | 534 | 533 | 531 | 530 | 530 | 528 | 528 | 528 | 530 | | |
| **Temperatura Fumi dati validi %** | 100,0 | 100,0 | 100,0 | 100,0 | 100,0 | 100,0 | 100,0 | 100,0 | 100,0 | 25,0 | 100,0 | 100,0 | 100,0 | 100,0 | 100,0 | 100,0 | 100,0 | 100,0 | 100,0 | 100,0 | 100,0 | 100,0 | 100,0 | 100,0 | | | |
| **Portata Umida Norm. valore in Nm³/h** | 47248 | 47209 | 47382 | 47492 | 47284 | 47426 | 47288 | 44319 | 43065 | F | 42563 | 42404 | 42350 | 42380 | 42465 | 42555 | 42800 | 42959 | 43442 | 43529 | 43629 | 45784 | 45924 | 44290 | 44599 | | |
| **Portata Umida dati validi %** | 100,0 | 100,0 | 100,0 | 100,0 | 100,0 | 100,0 | 100,0 | 100,0 | 100,0 | 25,0 | 100,0 | 100,0 | 100,0 | 100,0 | 100,0 | 100,0 | 100,0 | 100,0 | 100,0 | 100,0 | 100,0 | 100,0 | 100,0 | 100,0 | | | |
| **Pressione valore in mBar** | 1023 | 1023 | 1023 | 1023 | 1023 | 1023 | 1023 | 1024 | 1024 | F | 1023 | 1023 | 1022 | 1022 | 1022 | 1022 | 1022 | 1022 | 1022 | 1023 | 1023 | 1023 | 1023 | 1023 | 1023 | | |
| **Pressione dati validi %** | 100,0 | 100,0 | 100,0 | 100,0 | 100,0 | 100,0 | 100,0 | 100,0 | 100,0 | 25,0 | 100,0 | 100,0 | 100,0 | 100,0 | 100,0 | 100,0 | 100,0 | 100,0 | 100,0 | 100,0 | 100,0 | 100,0 | 100,0 | 100,0 | | | |

## Legenda

Ove non indicato altrimenti (come di seguito) i dati si intendono validi;F=Impianto non operativo; N=media non valida; D=dati insufficienti; T=calibrazione/manutenzione in corso; A=strumento fuori scansione; U=dato invalidato da utente; Z=dato non acquisito; LDL=valore limite autorizzato;

# RIEPILOGO GIORNALIERO

2017-10-17

**Dati prodotti dal sistema I.E.S. - E.B.C. Srl**

**STAMPA DEL:** 09-11-2017 09:59:04

**Nome Stazione:** CENTRALE GAS CROTONE - ALSTOM1 E110

I valori corretti (Corr.) sono riferiti a 0°C e 1013 mbar, fumi secchi e tenore di Ossigeno del 15%

| Descrizione | Ora | | | | | | | | | | | | | | | | | | | | | | | | | | |
|---|---|---|---|---|---|---|---|---|---|---|---|---|---|---|---|---|---|---|---|---|---|---|---|---|---|---|---|
| | 1 | 2 | 3 | 4 | 5 | 6 | 7 | 8 | 9 | 10 | 11 | 12 | 13 | 14 | 15 | 16 | 17 | 18 | 19 | 20 | 21 | 22 | 23 | 24 | Tot. Giorno | LDL orario | N. sup. LDL orario |
| **CO Corr. valore in mg/Nm³** | 94,6 | 94,3 | 93,6 | 94,6 | 94,0 | 84,3 | 84,3 | 92,2 | 88,4 | 85,4 | 94,7 | 91,0 | 100,3 | 93,3 | 87,0 | 89,4 | 85,2 | 83,8 | 84,8 | 84,2 | 84,3 | 84,1 | 85,1 | 80,5 | 88,9 | 125,0 | 0 |
| **CO dati validi %** | 100,0 | 100,0 | 100,0 | 100,0 | 100,0 | 100,0 | 100,0 | 100,0 | 100,0 | 100,0 | 100,0 | 100,0 | 100,0 | 100,0 | 100,0 | 100,0 | 100,0 | 100,0 | 100,0 | 100,0 | 100,0 | 100,0 | 100,0 | 100,0 | | | |
| **NOx Corr. valore in mg/Nm³** | 51,0 | 51,1 | 51,5 | 51,5 | 51,4 | 52,8 | 52,8 | 52,0 | 49,6 | 48,1 | 46,2 | 45,1 | 42,8 | 43,1 | 43,5 | 44,2 | 45,2 | 46,7 | 47,8 | 48,4 | 49,3 | 49,5 | 49,0 | 50,5 | 48,5 | 500,0 | 0 |
| **NOx dati validi %** | 100,0 | 100,0 | 100,0 | 100,0 | 100,0 | 100,0 | 100,0 | 100,0 | 100,0 | 100,0 | 100,0 | 100,0 | 100,0 | 100,0 | 100,0 | 100,0 | 100,0 | 100,0 | 100,0 | 100,0 | 100,0 | 100,0 | 100,0 | 100,0 | | | |
| **O2 valore in %** | 15,8 | 15,8 | 15,8 | 15,8 | 15,8 | 15,8 | 15,8 | 15,8 | 15,8 | 15,8 | 15,7 | 15,7 | 15,7 | 15,7 | 15,7 | 15,7 | 15,7 | 15,7 | 15,7 | 15,7 | 15,7 | 15,7 | 15,7 | 15,7 | 15,8 | | |
| **O2 dati validi %** | 100,0 | 100,0 | 100,0 | 100,0 | 100,0 | 100,0 | 100,0 | 100,0 | 100,0 | 100,0 | 100,0 | 100,0 | 100,0 | 100,0 | 100,0 | 100,0 | 100,0 | 100,0 | 100,0 | 100,0 | 100,0 | 100,0 | 100,0 | 100,0 | | | |
| **Temperatura Fumi valore in °C** | 528 | 527 | 527 | 527 | 526 | 526 | 526 | 528 | 531 | 533 | 534 | 535 | 534 | 535 | 535 | 535 | 534 | 533 | 532 | 531 | 530 | 530 | 530 | 529 | 531 | | |
| **Temperatura Fumi dati validi %** | 100,0 | 100,0 | 100,0 | 100,0 | 100,0 | 100,0 | 100,0 | 100,0 | 100,0 | 100,0 | 100,0 | 100,0 | 100,0 | 100,0 | 100,0 | 100,0 | 100,0 | 100,0 | 100,0 | 100,0 | 100,0 | 100,0 | 100,0 | 100,0 | | | |
| **Portata Umida Norm. valore in Nm³/h** | 43386 | 42674 | 42313 | 42633 | 41498 | 42165 | 42660 | 45555 | 43419 | 42968 | 42755 | 42761 | 42671 | 42709 | 42920 | 43001 | 43167 | 43290 | 42852 | 42324 | 40801 | 39452 | 40516 | 39581 | 42420 | | |
| **Portata Umida dati validi %** | 100,0 | 100,0 | 100,0 | 100,0 | 100,0 | 100,0 | 100,0 | 100,0 | 100,0 | 100,0 | 100,0 | 100,0 | 100,0 | 100,0 | 100,0 | 100,0 | 100,0 | 100,0 | 100,0 | 100,0 | 100,0 | 100,0 | 100,0 | 100,0 | | | |
| **Pressione valore in mBar** | 1023 | 1022 | 1022 | 1022 | 1022 | 1022 | 1022 | 1023 | 1022 | 1022 | 1021 | 1021 | 1020 | 1019 | 1019 | 1019 | 1018 | 1019 | 1019 | 1019 | 1019 | 1019 | 1019 | 1018 | 1020 | | |
| **Pressione dati validi %** | 100,0 | 100,0 | 100,0 | 100,0 | 100,0 | 100,0 | 100,0 | 100,0 | 100,0 | 100,0 | 100,0 | 100,0 | 100,0 | 100,0 | 100,0 | 100,0 | 100,0 | 100,0 | 100,0 | 100,0 | 100,0 | 100,0 | 100,0 | 100,0 | | | |

## Legenda

Ove non indicato altrimenti (come di seguito) i dati si intendono validi;F=Impianto non operativo; N=media non valida; D=dati insufficienti; T=calibrazione/manutenzione in corso; A=strumento fuori scansione; U=dato invalidato da utente; Z=dato non acquisito; LDL=valore limite autorizzato;

# RIEPILOGO GIORNALIERO

2017-10-18

**Dati prodotti dal sistema I.E.S. - E.B.C. Srl**

**STAMPA DEL:** 09-11-2017 09:59:05

**Nome Stazione:** CENTRALE GAS CROTONE - ALSTOM1 E110

I valori corretti (Corr.) sono riferiti a 0°C e 1013 mbar, fumi secchi e tenore di Ossigeno del 15%

| Descrizione | Ora | | | | | | | | | | | | | | | | | | | | | | | | | | |
|---|---|---|---|---|---|---|---|---|---|---|---|---|---|---|---|---|---|---|---|---|---|---|---|---|---|---|---|
| | 1 | 2 | 3 | 4 | 5 | 6 | 7 | 8 | 9 | 10 | 11 | 12 | 13 | 14 | 15 | 16 | 17 | 18 | 19 | 20 | 21 | 22 | 23 | 24 | Tot. Giorno | LDL orario | N. sup. LDL orario |
| **CO Corr. valore in mg/Nm³** | 80,1 | 78,8 | 77,6 | 77,3 | 77,4 | 78,1 | 79,3 | 82,8 | 91,7 | T | 97,9 | 94,2 | 96,7 | 92,6 | 83,3 | 83,3 | 81,0 | 81,1 | F | F | 78,1 | 77,0 | 72,6 | 73,7 | 82,6 | 125,0 | 0 |
| **CO dati validi %** | 100,0 | 100,0 | 100,0 | 100,0 | 100,0 | 100,0 | 100,0 | 100,0 | 100,0 | 43,3 | 100,0 | 100,0 | 100,0 | 100,0 | 100,0 | 100,0 | 100,0 | 100,0 | 18,3 | 35,0 | 100,0 | 100,0 | 100,0 | 100,0 | | | |
| **NOx Corr. valore in mg/Nm³** | 50,6 | 51,7 | 52,2 | 51,9 | 51,9 | 51,9 | 51,5 | 50,9 | 47,9 | T | 43,3 | 42,9 | 41,8 | 41,8 | 44,1 | 44,6 | 45,2 | 45,9 | F | F | 46,3 | 47,9 | 49,2 | 49,9 | 47,8 | 500,0 | 0 |
| **NOx dati validi %** | 100,0 | 100,0 | 100,0 | 100,0 | 100,0 | 100,0 | 100,0 | 100,0 | 100,0 | 43,3 | 100,0 | 100,0 | 100,0 | 100,0 | 100,0 | 100,0 | 100,0 | 100,0 | 18,3 | 55,0 | 100,0 | 100,0 | 100,0 | 100,0 | | | |
| **O2 valore in %** | 15,7 | 15,7 | 15,7 | 15,7 | 15,7 | 15,7 | 15,7 | 15,7 | 15,7 | T | 15,6 | 15,6 | 15,6 | 15,6 | 15,6 | 15,6 | 15,6 | 15,6 | F | F | 15,6 | 15,6 | 15,6 | 15,6 | 15,7 | | |
| **O2 dati validi %** | 100,0 | 100,0 | 100,0 | 100,0 | 100,0 | 100,0 | 100,0 | 100,0 | 100,0 | 43,3 | 100,0 | 100,0 | 100,0 | 100,0 | 100,0 | 100,0 | 100,0 | 100,0 | 18,3 | 55,0 | 100,0 | 100,0 | 100,0 | 100,0 | | | |
| **Temperatura Fumi valore in °C** | 529 | 528 | 527 | 527 | 526 | 526 | 526 | 528 | 530 | 533 | 534 | 534 | 534 | 535 | 535 | 535 | 534 | 533 | F | F | 530 | 530 | 529 | 529 | 531 | | |
| **Temperatura Fumi dati validi %** | 100,0 | 100,0 | 100,0 | 100,0 | 100,0 | 100,0 | 100,0 | 100,0 | 100,0 | 100,0 | 100,0 | 100,0 | 100,0 | 100,0 | 100,0 | 100,0 | 100,0 | 100,0 | 18,3 | 55,0 | 100,0 | 100,0 | 100,0 | 100,0 | | | |
| **Portata Umida Norm. valore in Nm³/h** | 42246 | 44559 | 45411 | 45700 | 46004 | 44871 | 44461 | 43177 | 42097 | 42783 | 42647 | 42555 | 42468 | 42406 | 42594 | 42703 | 42947 | 41086 | F | F | 41346 | 41695 | 41963 | 41673 | 43063 | | |
| **Portata Umida dati validi %** | 100,0 | 100,0 | 100,0 | 100,0 | 100,0 | 100,0 | 100,0 | 100,0 | 100,0 | 100,0 | 100,0 | 100,0 | 100,0 | 100,0 | 100,0 | 100,0 | 100,0 | 100,0 | 18,3 | 53,3 | 100,0 | 100,0 | 100,0 | 100,0 | | | |
| **Pressione valore in mBar** | 1018 | 1018 | 1018 | 1017 | 1017 | 1017 | 1017 | 1017 | 1017 | 1016 | 1016 | 1016 | 1015 | 1014 | 1014 | 1014 | 1013 | 1014 | F | F | 1015 | 1015 | 1015 | 1015 | 1016 | | |
| **Pressione dati validi %** | 100,0 | 100,0 | 100,0 | 100,0 | 100,0 | 100,0 | 100,0 | 100,0 | 100,0 | 100,0 | 100,0 | 100,0 | 100,0 | 100,0 | 100,0 | 100,0 | 100,0 | 100,0 | 18,3 | 55,0 | 100,0 | 100,0 | 100,0 | 100,0 | | | |

## Legenda

Ove non indicato altrimenti (come di seguito) i dati si intendono validi;F=Impianto non operativo; N=media non valida; D=dati insufficienti; T=calibrazione/manutenzione in corso; A=strumento fuori scansione; U=dato invalidato da utente; Z=dato non acquisito; LDL=valore limite autorizzato;

# RIEPILOGO GIORNALIERO

2017-10-19

**Dati prodotti dal sistema I.E.S. - E.B.C. Srl**

**STAMPA DEL:** 09-11-2017 09:59:05

**Nome Stazione:** CENTRALE GAS CROTONE - ALSTOM1 E110

I valori corretti (Corr.) sono riferiti a 0°C e 1013 mbar, fumi secchi e tenore di Ossigeno del 15%

| Descrizione | Ora | | | | | | | | | | | | | | | | | | | | | | | | | | |
|---|---|---|---|---|---|---|---|---|---|---|---|---|---|---|---|---|---|---|---|---|---|---|---|---|---|---|---|
| | 1 | 2 | 3 | 4 | 5 | 6 | 7 | 8 | 9 | 10 | 11 | 12 | 13 | 14 | 15 | 16 | 17 | 18 | 19 | 20 | 21 | 22 | 23 | 24 | Tot. Giorno | LDL orario | N. sup. LDL orario |
| **CO Corr. valore in mg/Nm³** | 72,1 | 71,7 | 71,0 | 72,5 | 71,5 | 69,4 | 71,6 | F | F | 120,5 | 169,6 H | 116,3 | 118,1 | 115,9 | 93,7 | 93,3 | 97,5 | 99,2 | 96,7 | 96,1 | 95,9 | 95,4 | 97,4 | 96,3 | 95,5 | 125,0 | 1 |
| **CO dati validi %** | 100,0 | 100,0 | 100,0 | 100,0 | 100,0 | 100,0 | 100,0 | 33,3 | 15,0 | 95,0 | 55,0 | 100,0 | 100,0 | 100,0 | 100,0 | 100,0 | 100,0 | 100,0 | 100,0 | 100,0 | 100,0 | 100,0 | 100,0 | 100,0 | | | |
| **NOx Corr. valore in mg/Nm³** | 50,2 | 50,2 | 50,8 | 50,3 | 50,2 | 51,1 | 50,6 | F | F | 40,8 | 37,7 | 42,3 | 41,3 | 41,8 | 44,1 | 44,9 | 44,3 | 44,6 | 45,5 | 46,2 | 47,0 | 46,9 | 46,6 | 46,7 | 46,1 | 500,0 | 0 |
| **NOx dati validi %** | 100,0 | 100,0 | 100,0 | 100,0 | 100,0 | 100,0 | 100,0 | 45,0 | 33,3 | 95,0 | 76,7 | 100,0 | 100,0 | 100,0 | 100,0 | 100,0 | 100,0 | 100,0 | 100,0 | 100,0 | 100,0 | 100,0 | 100,0 | 100,0 | | | |
| **O2 valore in %** | 15,6 | 15,6 | 15,6 | 15,6 | 15,6 | 15,6 | 15,6 | F | F | 15,6 | 15,8 | 15,6 | 15,6 | 15,5 | 15,6 | 15,6 | 15,6 | 15,6 | 15,6 | 15,6 | 15,6 | 15,6 | 15,6 | 15,6 | 15,6 | | |
| **O2 dati validi %** | 100,0 | 100,0 | 100,0 | 100,0 | 100,0 | 100,0 | 100,0 | 45,0 | 33,3 | 95,0 | 76,7 | 100,0 | 100,0 | 100,0 | 100,0 | 100,0 | 100,0 | 100,0 | 100,0 | 100,0 | 100,0 | 100,0 | 100,0 | 100,0 | | | |
| **Temperatura Fumi valore in °C** | 528 | 528 | 528 | 528 | 528 | 528 | 528 | F | F | 529 | 513 | 534 | 534 | 534 | 535 | 534 | 534 | 533 | 532 | 531 | 531 | 531 | 531 | 530 | 530 | | |
| **Temperatura Fumi dati validi %** | 100,0 | 100,0 | 100,0 | 100,0 | 100,0 | 100,0 | 100,0 | 45,0 | 33,3 | 95,0 | 76,7 | 100,0 | 100,0 | 100,0 | 100,0 | 100,0 | 100,0 | 100,0 | 100,0 | 100,0 | 100,0 | 100,0 | 100,0 | 100,0 | | | |
| **Portata Umida Norm. valore in Nm³/h** | 42823 | 43325 | 44579 | 42559 | 42260 | 42376 | 42405 | F | F | 43306 | 40826 | 42445 | 42575 | 42759 | 42624 | 42922 | 43052 | 43252 | 43055 | 42714 | 40475 | 41449 | 42603 | 40039 | 42474 | | |
| **Portata Umida dati validi %** | 100,0 | 100,0 | 100,0 | 100,0 | 100,0 | 100,0 | 100,0 | 43,3 | 33,3 | 93,3 | 76,7 | 100,0 | 100,0 | 100,0 | 100,0 | 100,0 | 100,0 | 100,0 | 100,0 | 100,0 | 100,0 | 100,0 | 100,0 | 100,0 | | | |
| **Pressione valore in mBar** | 1015 | 1015 | 1015 | 1015 | 1015 | 1015 | 1015 | F | F | 1015 | 1014 | 1014 | 1014 | 1013 | 1013 | 1013 | 1013 | 1013 | 1014 | 1014 | 1014 | 1014 | 1014 | 1014 | 1014 | | |
| **Pressione dati validi %** | 100,0 | 100,0 | 100,0 | 100,0 | 100,0 | 100,0 | 100,0 | 45,0 | 33,3 | 95,0 | 76,7 | 100,0 | 100,0 | 100,0 | 100,0 | 100,0 | 100,0 | 100,0 | 100,0 | 100,0 | 100,0 | 100,0 | 100,0 | 100,0 | | | |

## Legenda

Ove non indicato altrimenti (come di seguito) i dati si intendono validi;F=Impianto non operativo; N=media non valida; D=dati insufficienti; T=calibrazione/manutenzione in corso; A=strumento fuori scansione; U=dato invalidato da utente; Z=dato non acquisito; LDL=valore limite autorizzato;

# RIEPILOGO GIORNALIERO

2017-10-20

**Dati prodotti dal sistema I.E.S. - E.B.C. Srl**

**STAMPA DEL:** 09-11-2017 09:59:06

**Nome Stazione:** CENTRALE GAS CROTONE - ALSTOM1 E110

I valori corretti (Corr.) sono riferiti a 0°C e 1013 mbar, fumi secchi e tenore di Ossigeno del 15%

| Descrizione | Ora | | | | | | | | | | | | | | | | | | | | | | | | | | |
|---|---|---|---|---|---|---|---|---|---|---|---|---|---|---|---|---|---|---|---|---|---|---|---|---|---|---|---|
| | 1 | 2 | 3 | 4 | 5 | 6 | 7 | 8 | 9 | 10 | 11 | 12 | 13 | 14 | 15 | 16 | 17 | 18 | 19 | 20 | 21 | 22 | 23 | 24 | Tot. Giorno | LDL orario | N. sup. LDL orario |
| **CO Corr. valore in mg/Nm³** | 95,8 | 89,7 | 89,8 | 89,4 | 87,7 | 87,7 | 88,5 | 93,9 | 98,1 | 106,2 | 118,5 | 113,9 | 110,6 | 122,7 | 99,1 | 98,0 | 97,7 | 98,7 | 94,5 | 91,5 | 91,9 | 93,9 | 90,4 | 91,5 | 97,5 | 125,0 | 0 |
| **CO dati validi %** | 100,0 | 100,0 | 100,0 | 100,0 | 100,0 | 100,0 | 100,0 | 100,0 | 100,0 | 100,0 | 100,0 | 100,0 | 100,0 | 100,0 | 100,0 | 100,0 | 100,0 | 100,0 | 100,0 | 100,0 | 100,0 | 100,0 | 100,0 | 100,0 | | | |
| **NOx Corr. valore in mg/Nm³** | 47,4 | 49,0 | 48,9 | 48,7 | 50,4 | 50,2 | 49,7 | 48,4 | 46,4 | 43,7 | 41,7 | 41,2 | 41,6 | 40,5 | 42,0 | 42,3 | 42,3 | 43,1 | 43,9 | 45,1 | 46,0 | 46,0 | 46,9 | 47,2 | 45,5 | 500,0 | 0 |
| **NOx dati validi %** | 100,0 | 100,0 | 100,0 | 100,0 | 100,0 | 100,0 | 100,0 | 100,0 | 100,0 | 100,0 | 100,0 | 100,0 | 100,0 | 100,0 | 100,0 | 100,0 | 100,0 | 100,0 | 100,0 | 100,0 | 100,0 | 100,0 | 100,0 | 100,0 | | | |
| **O2 valore in %** | 15,6 | 15,6 | 15,6 | 15,6 | 15,6 | 15,6 | 15,6 | 15,6 | 15,6 | 15,6 | 15,6 | 15,6 | 15,6 | 15,5 | 15,5 | 15,6 | 15,6 | 15,6 | 15,6 | 15,6 | 15,6 | 15,6 | 15,6 | 15,6 | 15,6 | | |
| **O2 dati validi %** | 100,0 | 100,0 | 100,0 | 100,0 | 100,0 | 100,0 | 100,0 | 100,0 | 100,0 | 100,0 | 100,0 | 100,0 | 100,0 | 100,0 | 100,0 | 100,0 | 100,0 | 100,0 | 100,0 | 100,0 | 100,0 | 100,0 | 100,0 | 100,0 | | | |
| **Temperatura Fumi valore in °C** | 530 | 530 | 529 | 528 | 528 | 528 | 528 | 530 | 531 | 533 | 533 | 534 | 534 | 534 | 535 | 534 | 534 | 535 | 534 | 532 | 532 | 531 | 531 | 531 | 532 | | |
| **Temperatura Fumi dati validi %** | 100,0 | 100,0 | 100,0 | 100,0 | 100,0 | 100,0 | 100,0 | 100,0 | 100,0 | 100,0 | 100,0 | 100,0 | 100,0 | 100,0 | 100,0 | 100,0 | 100,0 | 100,0 | 100,0 | 100,0 | 100,0 | 100,0 | 100,0 | 100,0 | | | |
| **Portata Umida Norm. valore in Nm³/h** | 42220 | 44081 | 46512 | 48213 | 49034 | 49333 | 49018 | 45828 | 43192 | 42915 | 42642 | 42797 | 42825 | 42823 | 42910 | 43069 | 43147 | 43292 | 41695 | 39358 | 39939 | 40160 | 40178 | 41744 | 43622 | | |
| **Portata Umida dati validi %** | 100,0 | 100,0 | 100,0 | 100,0 | 100,0 | 100,0 | 100,0 | 100,0 | 100,0 | 100,0 | 100,0 | 100,0 | 100,0 | 100,0 | 100,0 | 100,0 | 100,0 | 100,0 | 100,0 | 100,0 | 100,0 | 100,0 | 100,0 | 100,0 | | | |
| **Pressione valore in mBar** | 1014 | 1014 | 1014 | 1014 | 1014 | 1015 | 1015 | 1015 | 1015 | 1015 | 1015 | 1015 | 1015 | 1014 | 1014 | 1014 | 1015 | 1015 | 1015 | 1016 | 1016 | 1017 | 1017 | 1017 | 1015 | | |
| **Pressione dati validi %** | 100,0 | 100,0 | 100,0 | 100,0 | 100,0 | 100,0 | 100,0 | 100,0 | 100,0 | 100,0 | 100,0 | 100,0 | 100,0 | 100,0 | 100,0 | 100,0 | 100,0 | 100,0 | 100,0 | 100,0 | 100,0 | 100,0 | 100,0 | 100,0 | | | |

## Legenda

Ove non indicato altrimenti (come di seguito) i dati si intendono validi;F=Impianto non operativo; N=media non valida; D=dati insufficienti; T=calibrazione/manutenzione in corso; A=strumento fuori scansione; U=dato invalidato da utente; Z=dato non acquisito; LDL=valore limite autorizzato;

# RIEPILOGO GIORNALIERO

2017-10-21

**Dati prodotti dal sistema I.E.S. - E.B.C. Srl**

**STAMPA DEL:** 09-11-2017 09:59:07

**Nome Stazione:** CENTRALE GAS CROTONE - ALSTOM1 E110

I valori corretti (Corr.) sono riferiti a 0°C e 1013 mbar, fumi secchi e tenore di Ossigeno del 15%

| Descrizione | Ora | | | | | | | | | | | | | | | | | | | | | | | | | | |
|---|---|---|---|---|---|---|---|---|---|---|---|---|---|---|---|---|---|---|---|---|---|---|---|---|---|---|---|
| | 1 | 2 | 3 | 4 | 5 | 6 | 7 | 8 | 9 | 10 | 11 | 12 | 13 | 14 | 15 | 16 | 17 | 18 | 19 | 20 | 21 | 22 | 23 | 24 | Tot. Giorno | LDL orario | N. sup. LDL orario |
| **CO Corr. valore in mg/Nm³** | 90,3 | 89,9 | 90,3 | 88,8 | 88,2 | 86,0 | 86,1 | 89,7 | 99,7 | 118,8 | 108,3 | 100,5 | 104,6 | 97,9 | 98,8 | 97,1 | 93,7 | 92,5 | 90,8 | 93,0 | 91,0 | 90,0 | 90,0 | 90,3 | 94,4 | 125,0 | 0 |
| **CO dati validi %** | 100,0 | 100,0 | 100,0 | 100,0 | 100,0 | 100,0 | 100,0 | 100,0 | 100,0 | 100,0 | 100,0 | 100,0 | 100,0 | 100,0 | 100,0 | 100,0 | 100,0 | 100,0 | 100,0 | 100,0 | 100,0 | 100,0 | 100,0 | 100,0 | | | |
| **NOx Corr. valore in mg/Nm³** | 47,2 | 47,1 | 46,9 | 47,6 | 47,8 | 48,6 | 48,1 | 47,4 | 44,6 | 41,7 | 41,3 | 41,4 | 40,6 | 41,2 | 41,6 | 42,0 | 42,8 | 44,0 | 44,9 | 45,1 | 46,7 | 46,1 | 46,5 | 46,7 | 44,9 | 500,0 | 0 |
| **NOx dati validi %** | 100,0 | 100,0 | 100,0 | 100,0 | 100,0 | 100,0 | 100,0 | 100,0 | 100,0 | 100,0 | 100,0 | 100,0 | 100,0 | 100,0 | 100,0 | 100,0 | 100,0 | 100,0 | 100,0 | 100,0 | 100,0 | 100,0 | 100,0 | 100,0 | | | |
| **O2 valore in %** | 15,6 | 15,6 | 15,6 | 15,6 | 15,6 | 15,6 | 15,7 | 15,7 | 15,6 | 15,6 | 15,6 | 15,6 | 15,6 | 15,6 | 15,6 | 15,6 | 15,6 | 15,6 | 15,6 | 15,6 | 15,6 | 15,6 | 15,6 | 15,6 | 15,6 | | |
| **O2 dati validi %** | 100,0 | 100,0 | 100,0 | 100,0 | 100,0 | 100,0 | 100,0 | 100,0 | 100,0 | 100,0 | 100,0 | 100,0 | 100,0 | 100,0 | 100,0 | 100,0 | 100,0 | 100,0 | 100,0 | 100,0 | 100,0 | 100,0 | 100,0 | 100,0 | | | |
| **Temperatura Fumi valore in °C** | 531 | 530 | 530 | 530 | 530 | 530 | 530 | 531 | 532 | 533 | 534 | 535 | 535 | 535 | 535 | 535 | 535 | 534 | 533 | 532 | 531 | 531 | 530 | 530 | 532 | | |
| **Temperatura Fumi dati validi %** | 100,0 | 100,0 | 100,0 | 100,0 | 100,0 | 100,0 | 100,0 | 100,0 | 100,0 | 100,0 | 100,0 | 100,0 | 100,0 | 100,0 | 100,0 | 100,0 | 100,0 | 100,0 | 100,0 | 100,0 | 100,0 | 100,0 | 100,0 | 100,0 | | | |
| **Portata Umida Norm. valore in Nm³/h** | 43612 | 43585 | 43962 | 44064 | 44520 | 44743 | 44446 | 40831 | 39149 | 42094 | 42819 | 42988 | 42898 | 42884 | 42917 | 42981 | 43210 | 42878 | 42684 | 43161 | 44400 | 44476 | 44630 | 44613 | 43273 | | |
| **Portata Umida dati validi %** | 100,0 | 100,0 | 100,0 | 100,0 | 100,0 | 100,0 | 100,0 | 100,0 | 100,0 | 100,0 | 100,0 | 100,0 | 100,0 | 100,0 | 100,0 | 100,0 | 100,0 | 100,0 | 100,0 | 100,0 | 100,0 | 100,0 | 100,0 | 100,0 | | | |
| **Pressione valore in mBar** | 1017 | 1017 | 1017 | 1017 | 1017 | 1017 | 1017 | 1017 | 1017 | 1017 | 1017 | 1016 | 1016 | 1015 | 1015 | 1015 | 1015 | 1015 | 1016 | 1016 | 1016 | 1016 | 1016 | 1016 | 1016 | | |
| **Pressione dati validi %** | 100,0 | 100,0 | 100,0 | 100,0 | 100,0 | 100,0 | 100,0 | 100,0 | 100,0 | 100,0 | 100,0 | 100,0 | 100,0 | 100,0 | 100,0 | 100,0 | 100,0 | 100,0 | 100,0 | 100,0 | 100,0 | 100,0 | 100,0 | 100,0 | | | |

## Legenda

Ove non indicato altrimenti (come di seguito) i dati si intendono validi;F=Impianto non operativo; N=media non valida; D=dati insufficienti; T=calibrazione/manutenzione in corso; A=strumento fuori scansione; U=dato invalidato da utente; Z=dato non acquisito; LDL=valore limite autorizzato;

# RIEPILOGO GIORNALIERO

2017-10-22

**Dati prodotti dal sistema I.E.S. - E.B.C. Srl**

**STAMPA DEL:** 09-11-2017 09:59:07

**Nome Stazione:** CENTRALE GAS CROTONE - ALSTOM1 E110

I valori corretti (Corr.) sono riferiti a 0°C e 1013 mbar, fumi secchi e tenore di Ossigeno del 15%

| Descrizione | Ora | | | | | | | | | | | | | | | | | | | | | | | | | | |
|---|---|---|---|---|---|---|---|---|---|---|---|---|---|---|---|---|---|---|---|---|---|---|---|---|---|---|---|
| | 1 | 2 | 3 | 4 | 5 | 6 | 7 | 8 | 9 | 10 | 11 | 12 | 13 | 14 | 15 | 16 | 17 | 18 | 19 | 20 | 21 | 22 | 23 | 24 | Tot. Giorno | LDL orario | N. sup. LDL orario |
| **CO Corr. valore in mg/Nm³** | 85,3 | 83,0 | 82,2 | 82,2 | 78,8 | 75,9 | 76,4 | 80,9 | 84,4 | 89,7 | 103,4 | 108,7 | 110,3 | 101,0 | 99,0 | 95,0 | 81,5 | 81,8 | 80,4 | 78,7 | 79,5 | 80,2 | 81,0 | 81,6 | 86,7 | 125,0 | 0 |
| **CO dati validi %** | 100,0 | 100,0 | 100,0 | 100,0 | 100,0 | 100,0 | 100,0 | 100,0 | 100,0 | 100,0 | 100,0 | 100,0 | 100,0 | 100,0 | 100,0 | 100,0 | 100,0 | 100,0 | 100,0 | 100,0 | 100,0 | 100,0 | 100,0 | 100,0 | | | |
| **NOx Corr. valore in mg/Nm³** | 48,0 | 49,0 | 49,2 | 49,0 | 50,0 | 50,9 | 50,8 | 49,6 | 48,0 | 45,1 | 41,3 | 40,1 | 39,7 | 40,6 | 40,6 | 39,3 | 40,7 | 41,8 | 43,1 | 42,8 | 43,2 | 42,8 | 42,4 | 41,3 | 44,6 | 500,0 | 0 |
| **NOx dati validi %** | 100,0 | 100,0 | 100,0 | 100,0 | 100,0 | 100,0 | 100,0 | 100,0 | 100,0 | 100,0 | 100,0 | 100,0 | 100,0 | 100,0 | 100,0 | 100,0 | 100,0 | 100,0 | 100,0 | 100,0 | 100,0 | 100,0 | 100,0 | 100,0 | | | |
| **O2 valore in %** | 15,6 | 15,6 | 15,6 | 15,6 | 15,6 | 15,6 | 15,7 | 15,6 | 15,6 | 15,6 | 15,6 | 15,5 | 15,5 | 15,5 | 15,5 | 15,5 | 15,5 | 15,5 | 15,5 | 15,5 | 15,5 | 15,5 | 15,5 | 15,5 | 15,6 | | |
| **O2 dati validi %** | 100,0 | 100,0 | 100,0 | 100,0 | 100,0 | 100,0 | 100,0 | 100,0 | 100,0 | 100,0 | 100,0 | 100,0 | 100,0 | 100,0 | 100,0 | 100,0 | 100,0 | 100,0 | 100,0 | 100,0 | 100,0 | 100,0 | 100,0 | 100,0 | | | |
| **Temperatura Fumi valore in °C** | 529 | 529 | 528 | 528 | 528 | 527 | 527 | 529 | 532 | 534 | 535 | 535 | 534 | 534 | 535 | 536 | 536 | 534 | 533 | 533 | 532 | 531 | 532 | 532 | 532 | | |
| **Temperatura Fumi dati validi %** | 100,0 | 100,0 | 100,0 | 100,0 | 100,0 | 100,0 | 100,0 | 100,0 | 100,0 | 100,0 | 100,0 | 100,0 | 100,0 | 100,0 | 100,0 | 100,0 | 100,0 | 100,0 | 100,0 | 100,0 | 100,0 | 100,0 | 100,0 | 100,0 | | | |
| **Portata Umida Norm. valore in Nm³/h** | 45410 | 45483 | 45513 | 45545 | 45683 | 45966 | 46124 | 46060 | 46918 | 42985 | 42762 | 42530 | 42444 | 42434 | 42404 | 42493 | 42854 | 42661 | 40783 | 40117 | 40335 | 40404 | 40052 | 39332 | 43220 | | |
| **Portata Umida dati validi %** | 100,0 | 100,0 | 100,0 | 100,0 | 100,0 | 100,0 | 100,0 | 100,0 | 100,0 | 100,0 | 100,0 | 100,0 | 100,0 | 100,0 | 100,0 | 100,0 | 100,0 | 100,0 | 100,0 | 100,0 | 100,0 | 100,0 | 100,0 | 100,0 | | | |
| **Pressione valore in mBar** | 1016 | 1016 | 1015 | 1015 | 1015 | 1015 | 1015 | 1015 | 1015 | 1014 | 1014 | 1013 | 1012 | 1011 | 1010 | 1010 | 1009 | 1009 | 1009 | 1009 | 1009 | 1008 | 1008 | 1008 | 1012 | | |
| **Pressione dati validi %** | 100,0 | 100,0 | 100,0 | 100,0 | 100,0 | 100,0 | 100,0 | 100,0 | 100,0 | 100,0 | 100,0 | 100,0 | 100,0 | 100,0 | 100,0 | 100,0 | 100,0 | 100,0 | 100,0 | 100,0 | 100,0 | 100,0 | 100,0 | 100,0 | | | |

## Legenda

Ove non indicato altrimenti (come di seguito) i dati si intendono validi;F=Impianto non operativo; N=media non valida; D=dati insufficienti; T=calibrazione/manutenzione in corso; A=strumento fuori scansione; U=dato invalidato da utente; Z=dato non acquisito; LDL=valore limite autorizzato;

# RIEPILOGO GIORNALIERO

2017-10-23

**Dati prodotti dal sistema I.E.S. - E.B.C. Srl**

**STAMPA DEL:** 09-11-2017 09:59:08

**Nome Stazione:** CENTRALE GAS CROTONE - ALSTOM1 E110

I valori corretti (Corr.) sono riferiti a 0°C e 1013 mbar, fumi secchi e tenore di Ossigeno del 15%

| Descrizione | Ora | | | | | | | | | | | | | | | | | | | | | | | | | | |
|---|---|---|---|---|---|---|---|---|---|---|---|---|---|---|---|---|---|---|---|---|---|---|---|---|---|---|---|
| | 1 | 2 | 3 | 4 | 5 | 6 | 7 | 8 | 9 | 10 | 11 | 12 | 13 | 14 | 15 | 16 | 17 | 18 | 19 | 20 | 21 | 22 | 23 | 24 | Tot. Giorno | LDL orario | N. sup. LDL orario |
| **CO Corr. valore in mg/Nm³** | 83,2 | 85,2 | 80,6 | 79,0 | 78,1 | 75,7 | 72,8 | 73,8 | 71,6 | 74,4 | F | F | F | F | F | F | F | F | F | F | F | F | F | F | 77,4 | 125,0 | 0 |
| **CO dati validi %** | 100,0 | 100,0 | 100,0 | 100,0 | 100,0 | 100,0 | 100,0 | 100,0 | 100,0 | 100,0 | 0,0 | 0,0 | 0,0 | 0,0 | 0,0 | 0,0 | 0,0 | 0,0 | 0,0 | 0,0 | 0,0 | 0,0 | 0,0 | 0,0 | | | |
| **NOx Corr. valore in mg/Nm³** | 41,1 | 41,4 | 42,3 | 41,9 | 42,3 | 42,8 | 42,7 | 42,2 | 41,8 | 39,7 | F | F | F | F | F | F | F | F | F | F | F | F | F | F | 41,8 | 500,0 | 0 |
| **NOx dati validi %** | 100,0 | 100,0 | 100,0 | 100,0 | 100,0 | 100,0 | 100,0 | 100,0 | 100,0 | 100,0 | 0,0 | 0,0 | 0,0 | 0,0 | 0,0 | 0,0 | 0,0 | 0,0 | 0,0 | 0,0 | 0,0 | 0,0 | 0,0 | 0,0 | | | |
| **O2 valore in %** | 15,4 | 15,4 | 15,4 | 15,4 | 15,4 | 15,4 | 15,4 | 15,4 | 15,4 | 15,4 | F | F | F | F | F | F | F | F | F | F | F | F | F | F | 15,4 | | |
| **O2 dati validi %** | 100,0 | 100,0 | 100,0 | 100,0 | 100,0 | 100,0 | 100,0 | 100,0 | 100,0 | 100,0 | 0,0 | 0,0 | 0,0 | 0,0 | 0,0 | 0,0 | 0,0 | 0,0 | 0,0 | 0,0 | 0,0 | 0,0 | 0,0 | 0,0 | | | |
| **Temperatura Fumi valore in °C** | 532 | 531 | 532 | 531 | 531 | 530 | 531 | 531 | 530 | 530 | F | F | F | F | F | F | F | F | F | F | F | F | F | F | 531 | | |
| **Temperatura Fumi dati validi %** | 100,0 | 100,0 | 100,0 | 100,0 | 100,0 | 100,0 | 100,0 | 100,0 | 100,0 | 100,0 | 0,0 | 0,0 | 0,0 | 0,0 | 0,0 | 0,0 | 0,0 | 0,0 | 0,0 | 0,0 | 0,0 | 0,0 | 0,0 | 0,0 | | | |
| **Portata Umida Norm. valore in Nm³/h** | 38409 | 39714 | 43448 | 43493 | 43450 | 43405 | 43504 | 43277 | 42987 | 42552 | F | F | F | F | F | F | F | F | F | F | F | F | F | F | 42424 | | |
| **Portata Umida dati validi %** | 100,0 | 100,0 | 100,0 | 100,0 | 100,0 | 100,0 | 100,0 | 100,0 | 100,0 | 100,0 | 0,0 | 0,0 | 0,0 | 0,0 | 0,0 | 0,0 | 0,0 | 0,0 | 0,0 | 0,0 | 0,0 | 0,0 | 0,0 | 0,0 | | | |
| **Pressione valore in mBar** | 1007 | 1006 | 1006 | 1005 | 1004 | 1004 | 1004 | 1004 | 1003 | 1003 | F | F | F | F | F | F | F | F | F | F | F | F | F | F | 1005 | | |
| **Pressione dati validi %** | 100,0 | 100,0 | 100,0 | 100,0 | 100,0 | 100,0 | 100,0 | 100,0 | 100,0 | 100,0 | 0,0 | 0,0 | 0,0 | 0,0 | 0,0 | 0,0 | 0,0 | 0,0 | 0,0 | 0,0 | 0,0 | 0,0 | 0,0 | 0,0 | | | |

## Legenda

Ove non indicato altrimenti (come di seguito) i dati si intendono validi;F=Impianto non operativo; N=media non valida; D=dati insufficienti; T=calibrazione/manutenzione in corso; A=strumento fuori scansione; U=dato invalidato da utente; Z=dato non acquisito; LDL=valore limite autorizzato;

# RIEPILOGO GIORNALIERO

2017-10-24

**Dati prodotti dal sistema I.E.S. - E.B.C. Srl**

**STAMPA DEL:** 09-11-2017 09:59:08

**Nome Stazione:** CENTRALE GAS CROTONE - ALSTOM1 E110

I valori corretti (Corr.) sono riferiti a 0°C e 1013 mbar, fumi secchi e tenore di Ossigeno del 15%

| Descrizione | Ora | | | | | | | | | | | | | | | | | | | | | | | | | | |
|---|---|---|---|---|---|---|---|---|---|---|---|---|---|---|---|---|---|---|---|---|---|---|---|---|---|---|---|
| | 1 | 2 | 3 | 4 | 5 | 6 | 7 | 8 | 9 | 10 | 11 | 12 | 13 | 14 | 15 | 16 | 17 | 18 | 19 | 20 | 21 | 22 | 23 | 24 | Tot. Giorno | LDL orario | N. sup. LDL orario |
| CO Corr. valore in mg/Nm³ | F | F | F | F | F | F | F | F | F | F | F | F | F | F | F | F | F | F | F | F | F | F | F | F | DG | 125,0 | 0 |
| CO dati validi % | 0,0 | 0,0 | 0,0 | 0,0 | 0,0 | 0,0 | 0,0 | 0,0 | 0,0 | 0,0 | 0,0 | 0,0 | 0,0 | 0,0 | 0,0 | 0,0 | 0,0 | 0,0 | 0,0 | 0,0 | 0,0 | 0,0 | 0,0 | 0,0 | | | |
| NOx Corr. valore in mg/Nm³ | F | F | F | F | F | F | F | F | F | F | F | F | F | F | F | F | F | F | F | F | F | F | F | F | DG | 500,0 | 0 |
| NOx dati validi % | 0,0 | 0,0 | 0,0 | 0,0 | 0,0 | 0,0 | 0,0 | 0,0 | 0,0 | 0,0 | 0,0 | 0,0 | 0,0 | 0,0 | 0,0 | 0,0 | 0,0 | 0,0 | 0,0 | 0,0 | 0,0 | 0,0 | 0,0 | 0,0 | | | |
| O2 valore in % | F | F | F | F | F | F | F | F | F | F | F | F | F | F | F | F | F | F | F | F | F | F | F | F | DG | | |
| O2 dati validi % | 0,0 | 0,0 | 0,0 | 0,0 | 0,0 | 0,0 | 0,0 | 0,0 | 0,0 | 0,0 | 0,0 | 0,0 | 0,0 | 0,0 | 0,0 | 0,0 | 0,0 | 0,0 | 0,0 | 0,0 | 0,0 | 0,0 | 0,0 | 0,0 | | | |
| Temperatura Fumi valore in °C | F | F | F | F | F | F | F | F | F | F | F | F | F | F | F | F | F | F | F | F | F | F | F | F | DG | | |
| Temperatura Fumi dati validi % | 0,0 | 0,0 | 0,0 | 0,0 | 0,0 | 0,0 | 0,0 | 0,0 | 0,0 | 0,0 | 0,0 | 0,0 | 0,0 | 0,0 | 0,0 | 0,0 | 0,0 | 0,0 | 0,0 | 0,0 | 0,0 | 0,0 | 0,0 | 0,0 | | | |
| Portata Umida Norm. valore in Nm³/h | F | F | F | F | F | F | F | F | F | F | F | F | F | F | F | F | F | F | F | F | F | F | F | F | DG | | |
| Portata Umida dati validi % | 0,0 | 0,0 | 0,0 | 0,0 | 0,0 | 0,0 | 0,0 | 0,0 | 0,0 | 0,0 | 0,0 | 0,0 | 0,0 | 0,0 | 0,0 | 0,0 | 0,0 | 0,0 | 0,0 | 0,0 | 0,0 | 0,0 | 0,0 | 0,0 | | | |
| Pressione valore in mBar | F | F | F | F | F | F | F | F | F | F | F | F | F | F | F | F | F | F | F | F | F | F | F | F | DG | | |
| Pressione dati validi % | 0,0 | 0,0 | 0,0 | 0,0 | 0,0 | 0,0 | 0,0 | 0,0 | 0,0 | 0,0 | 0,0 | 0,0 | 0,0 | 0,0 | 0,0 | 0,0 | 0,0 | 0,0 | 0,0 | 0,0 | 0,0 | 0,0 | 0,0 | 0,0 | | | |

## Legenda

Ove non indicato altrimenti (come di seguito) i dati si intendono validi;F=Impianto non operativo; N=media non valida; D=dati insufficienti; T=calibrazione/manutenzione in corso; A=strumento fuori scansione; U=dato invalidato da utente; Z=dato non acquisito; LDL=valore limite autorizzato;

# RIEPILOGO GIORNALIERO

2017-10-25

**Dati prodotti dal sistema I.E.S. - E.B.C. Srl**

**STAMPA DEL:** 09-11-2017 09:59:09

**Nome Stazione:** CENTRALE GAS CROTONE - ALSTOM1 E110

I valori corretti (Corr.) sono riferiti a 0°C e 1013 mbar, fumi secchi e tenore di Ossigeno del 15%

| Descrizione | Ora | | | | | | | | | | | | | | | | | | | | | | | | | | |
|---|---|---|---|---|---|---|---|---|---|---|---|---|---|---|---|---|---|---|---|---|---|---|---|---|---|---|---|
| | 1 | 2 | 3 | 4 | 5 | 6 | 7 | 8 | 9 | 10 | 11 | 12 | 13 | 14 | 15 | 16 | 17 | 18 | 19 | 20 | 21 | 22 | 23 | 24 | Tot. Giorno | LDL orario | N. sup. LDL orario |
| CO Corr. valore in mg/Nm³ | F | F | F | F | F | F | F | F | Z | Z | Z | Z | Z | Z | Z | Z | Z | F | F | F | F | F | F | F | N | 125,0 | 0 |
| CO dati validi % | 0,0 | 0,0 | 0,0 | 0,0 | 0,0 | 0,0 | 0,0 | 0,0 | 0,0 | 0,0 | 0,0 | 0,0 | 0,0 | 0,0 | 0,0 | 0,0 | 0,0 | 0,0 | 0,0 | 0,0 | 0,0 | 0,0 | 0,0 | 0,0 | | | |
| NOx Corr. valore in mg/Nm³ | F | F | F | F | F | F | F | F | Z | Z | Z | Z | Z | Z | Z | Z | Z | F | F | F | F | F | F | F | N | 500,0 | 0 |
| NOx dati validi % | 0,0 | 0,0 | 0,0 | 0,0 | 0,0 | 0,0 | 0,0 | 0,0 | 0,0 | 0,0 | 0,0 | 0,0 | 0,0 | 0,0 | 0,0 | 0,0 | 0,0 | 0,0 | 0,0 | 0,0 | 0,0 | 0,0 | 0,0 | 0,0 | | | |
| O2 valore in % | F | F | F | F | F | F | F | F | Z | Z | Z | Z | Z | Z | Z | Z | Z | F | F | F | F | F | F | F | N | | |
| O2 dati validi % | 0,0 | 0,0 | 0,0 | 0,0 | 0,0 | 0,0 | 0,0 | 0,0 | 0,0 | 0,0 | 0,0 | 0,0 | 0,0 | 0,0 | 0,0 | 0,0 | 0,0 | 0,0 | 0,0 | 0,0 | 0,0 | 0,0 | 0,0 | 0,0 | | | |
| Temperatura Fumi valore in °C | F | F | F | F | F | F | F | F | Z | Z | Z | Z | Z | Z | Z | Z | Z | F | F | F | F | F | F | F | N | | |
| Temperatura Fumi dati validi % | 0,0 | 0,0 | 0,0 | 0,0 | 0,0 | 0,0 | 0,0 | 0,0 | 0,0 | 0,0 | 0,0 | 0,0 | 0,0 | 0,0 | 0,0 | 0,0 | 0,0 | 0,0 | 0,0 | 0,0 | 0,0 | 0,0 | 0,0 | 0,0 | | | |
| Portata Umida Norm. valore in Nm³/h | F | F | F | F | F | F | F | F | Z | Z | Z | Z | Z | Z | Z | Z | Z | F | F | F | F | F | F | F | N | | |
| Portata Umida dati validi % | 0,0 | 0,0 | 0,0 | 0,0 | 0,0 | 0,0 | 0,0 | 0,0 | 0,0 | 0,0 | 0,0 | 0,0 | 0,0 | 0,0 | 0,0 | 0,0 | 0,0 | 0,0 | 0,0 | 0,0 | 0,0 | 0,0 | 0,0 | 0,0 | | | |
| Pressione valore in mBar | F | F | F | F | F | F | F | F | Z | Z | Z | Z | Z | Z | Z | Z | Z | F | F | F | F | F | F | F | N | | |
| Pressione dati validi % | 0,0 | 0,0 | 0,0 | 0,0 | 0,0 | 0,0 | 0,0 | 0,0 | 0,0 | 0,0 | 0,0 | 0,0 | 0,0 | 0,0 | 0,0 | 0,0 | 0,0 | 0,0 | 0,0 | 0,0 | 0,0 | 0,0 | 0,0 | 0,0 | | | |

## Legenda

Ove non indicato altrimenti (come di seguito) i dati si intendono validi;F=Impianto non operativo; N=media non valida; D=dati insufficienti; T=calibrazione/manutenzione in corso; A=strumento fuori scansione; U=dato invalidato da utente; Z=dato non acquisito; LDL=valore limite autorizzato;

# RIEPILOGO GIORNALIERO

2017-10-26

**Dati prodotti dal sistema I.E.S. - E.B.C. Srl**

**STAMPA DEL:** 09-11-2017 09:59:09

**Nome Stazione:** CENTRALE GAS CROTONE - ALSTOM1 E110

I valori corretti (Corr.) sono riferiti a 0°C e 1013 mbar, fumi secchi e tenore di Ossigeno del 15%

| Descrizione | Ora | | | | | | | | | | | | | | | | | | | | | | | | | | |
|---|---|---|---|---|---|---|---|---|---|---|---|---|---|---|---|---|---|---|---|---|---|---|---|---|---|---|---|
| | 1 | 2 | 3 | 4 | 5 | 6 | 7 | 8 | 9 | 10 | 11 | 12 | 13 | 14 | 15 | 16 | 17 | 18 | 19 | 20 | 21 | 22 | 23 | 24 | Tot. Giorno | LDL orario | N. sup. LDL orario |
| CO Corr. valore in mg/Nm³ | F | F | F | F | F | F | F | N | N | N | N | N | N | N | N | N | N | N | F | F | F | F | F | F | N | 125,0 | 0 |
| CO dati validi % | 0,0 | 0,0 | 0,0 | 0,0 | 0,0 | 0,0 | 1,7 | 0,0 | 0,0 | 0,0 | 0,0 | 0,0 | 0,0 | 0,0 | 0,0 | 0,0 | 0,0 | 0,0 | 0,0 | 0,0 | 0,0 | 0,0 | 0,0 | 0,0 | | | |
| NOx Corr. valore in mg/Nm³ | F | F | F | F | F | F | F | N | N | N | N | N | N | N | N | N | N | N | F | F | F | F | F | F | N | 500,0 | 0 |
| NOx dati validi % | 0,0 | 0,0 | 0,0 | 0,0 | 0,0 | 0,0 | 1,7 | 0,0 | 0,0 | 0,0 | 0,0 | 0,0 | 0,0 | 0,0 | 0,0 | 0,0 | 0,0 | 0,0 | 0,0 | 0,0 | 0,0 | 0,0 | 0,0 | 0,0 | | | |
| O2 valore in % | F | F | F | F | F | F | F | N | N | N | N | N | N | N | N | N | N | N | F | F | F | F | F | F | N | | |
| O2 dati validi % | 0,0 | 0,0 | 0,0 | 0,0 | 0,0 | 0,0 | 1,7 | 0,0 | 0,0 | 0,0 | 0,0 | 0,0 | 0,0 | 0,0 | 0,0 | 0,0 | 0,0 | 0,0 | 0,0 | 0,0 | 0,0 | 0,0 | 0,0 | 0,0 | | | |
| Temperatura Fumi valore in °C | F | F | F | F | F | F | F | N | N | N | N | N | N | N | N | N | N | N | F | F | F | F | F | F | N | | |
| Temperatura Fumi dati validi % | 0,0 | 0,0 | 0,0 | 0,0 | 0,0 | 0,0 | 0,0 | 0,0 | 0,0 | 0,0 | 0,0 | 0,0 | 0,0 | 0,0 | 0,0 | 0,0 | 0,0 | 0,0 | 0,0 | 0,0 | 0,0 | 0,0 | 0,0 | 0,0 | | | |
| Portata Umida Norm. valore in Nm³/h | F | F | F | F | F | F | F | N | N | N | N | N | N | N | N | N | N | N | F | F | F | F | F | F | N | | |
| Portata Umida dati validi % | 0,0 | 0,0 | 0,0 | 0,0 | 0,0 | 0,0 | 0,0 | 0,0 | 0,0 | 0,0 | 0,0 | 0,0 | 0,0 | 0,0 | 0,0 | 0,0 | 0,0 | 0,0 | 0,0 | 0,0 | 0,0 | 0,0 | 0,0 | 0,0 | | | |
| Pressione valore in mBar | F | F | F | F | F | F | F | 1013 | 1013 | 1013 | 1013 | 1013 | 1013 | 1013 | 1013 | 1013 | 1013 | 1013 | F | F | F | F | F | F | 1013 | | |
| Pressione dati validi % | 0,0 | 0,0 | 0,0 | 0,0 | 0,0 | 0,0 | 1,7 | 1,7 | 0,0 | 0,0 | 0,0 | 0,0 | 0,0 | 1,7 | 0,0 | 0,0 | 0,0 | 0,0 | 0,0 | 0,0 | 0,0 | 0,0 | 0,0 | 0,0 | | | |

## Legenda

Ove non indicato altrimenti (come di seguito) i dati si intendono validi;F=Impianto non operativo; N=media non valida; D=dati insufficienti; T=calibrazione/manutenzione in corso; A=strumento fuori scansione; U=dato invalidato da utente; Z=dato non acquisito; LDL=valore limite autorizzato;

# RIEPILOGO GIORNALIERO

2017-10-27

**Dati prodotti dal sistema I.E.S. - E.B.C. Srl**

**STAMPA DEL:** 09-11-2017 09:59:10

**Nome Stazione:** CENTRALE GAS CROTONE - ALSTOM1 E110

I valori corretti (Corr.) sono riferiti a 0°C e 1013 mbar, fumi secchi e tenore di Ossigeno del 15%

| Descrizione | Ora | | | | | | | | | | | | | | | | | | | | | | | | | | |
|---|---|---|---|---|---|---|---|---|---|---|---|---|---|---|---|---|---|---|---|---|---|---|---|---|---|---|---|
| | 1 | 2 | 3 | 4 | 5 | 6 | 7 | 8 | 9 | 10 | 11 | 12 | 13 | 14 | 15 | 16 | 17 | 18 | 19 | 20 | 21 | 22 | 23 | 24 | Tot. Giorno | LDL orario | N. sup. LDL orario |
| CO Corr. valore in mg/Nm³ | F | F | F | F | F | F | F | F | F | T | T | F | F | F | F | F | F | F | F | F | F | F | F | F | DG | 125,0 | 0 |
| CO dati validi % | 0,0 | 0,0 | 0,0 | 0,0 | 0,0 | 0,0 | 0,0 | 0,0 | 0,0 | 0,0 | 0,0 | 0,0 | 0,0 | 0,0 | 0,0 | 0,0 | 0,0 | 0,0 | 0,0 | 0,0 | 0,0 | 0,0 | 0,0 | 0,0 | | | |
| NOx Corr. valore in mg/Nm³ | F | F | F | F | F | F | F | F | F | T | T | F | F | F | F | F | F | F | F | F | F | F | F | F | DG | 500,0 | 0 |
| NOx dati validi % | 0,0 | 0,0 | 0,0 | 0,0 | 0,0 | 0,0 | 0,0 | 0,0 | 0,0 | 0,0 | 0,0 | 0,0 | 0,0 | 0,0 | 0,0 | 0,0 | 0,0 | 0,0 | 0,0 | 0,0 | 0,0 | 0,0 | 0,0 | 0,0 | | | |
| O2 valore in % | F | F | F | F | F | F | F | F | F | T | T | F | F | F | F | F | F | F | F | F | F | F | F | F | DG | | |
| O2 dati validi % | 0,0 | 0,0 | 0,0 | 0,0 | 0,0 | 0,0 | 0,0 | 0,0 | 0,0 | 0,0 | 0,0 | 0,0 | 0,0 | 0,0 | 0,0 | 0,0 | 0,0 | 0,0 | 0,0 | 0,0 | 0,0 | 0,0 | 0,0 | 0,0 | | | |
| Temperatura Fumi valore in °C | F | F | F | F | F | F | F | F | F | T | T | F | F | F | F | F | F | F | F | F | F | F | F | F | DG | | |
| Temperatura Fumi dati validi % | 0,0 | 0,0 | 0,0 | 0,0 | 0,0 | 0,0 | 0,0 | 0,0 | 0,0 | 0,0 | 0,0 | 0,0 | 0,0 | 0,0 | 0,0 | 0,0 | 0,0 | 0,0 | 0,0 | 0,0 | 0,0 | 0,0 | 0,0 | 0,0 | | | |
| Portata Umida Norm. valore in Nm³/h | F | F | F | F | F | F | F | F | F | T | T | F | F | F | F | F | F | F | F | F | F | F | F | F | DG | | |
| Portata Umida dati validi % | 0,0 | 0,0 | 0,0 | 0,0 | 0,0 | 0,0 | 0,0 | 0,0 | 0,0 | 0,0 | 0,0 | 0,0 | 0,0 | 0,0 | 0,0 | 0,0 | 0,0 | 0,0 | 0,0 | 0,0 | 0,0 | 0,0 | 0,0 | 0,0 | | | |
| Pressione valore in mBar | F | F | F | F | F | F | F | F | F | 1013 | 1013 | F | F | F | F | F | F | F | F | F | F | F | F | F | DG | | |
| Pressione dati validi % | 0,0 | 0,0 | 0,0 | 0,0 | 0,0 | 0,0 | 0,0 | 0,0 | 0,0 | 0,0 | 0,0 | 0,0 | 0,0 | 0,0 | 0,0 | 0,0 | 0,0 | 0,0 | 0,0 | 0,0 | 0,0 | 0,0 | 0,0 | 0,0 | | | |

## Legenda

Ove non indicato altrimenti (come di seguito) i dati si intendono validi;F=Impianto non operativo; N=media non valida; D=dati insufficienti; T=calibrazione/manutenzione in corso; A=strumento fuori scansione; U=dato invalidato da utente; Z=dato non acquisito; LDL=valore limite autorizzato;

# RIEPILOGO GIORNALIERO

2017-10-28

**Dati prodotti dal sistema I.E.S. - E.B.C. Srl**

**STAMPA DEL:** 09-11-2017 09:59:10

**Nome Stazione:** CENTRALE GAS CROTONE - ALSTOM1 E110

I valori corretti (Corr.) sono riferiti a 0°C e 1013 mbar, fumi secchi e tenore di Ossigeno del 15%

| Descrizione | Ora | | | | | | | | | | | | | | | | | | | | | | | | | | |
|---|---|---|---|---|---|---|---|---|---|---|---|---|---|---|---|---|---|---|---|---|---|---|---|---|---|---|---|
| | 1 | 2 | 3 | 4 | 5 | 6 | 7 | 8 | 9 | 10 | 11 | 12 | 13 | 14 | 15 | 16 | 17 | 18 | 19 | 20 | 21 | 22 | 23 | 24 | Tot. Giorno | LDL orario | N. sup. LDL orario |
| CO Corr. valore in mg/Nm³ | F | F | F | F | F | F | F | F | F | F | F | F | F | F | F | F | F | F | F | F | F | F | F | F | DG | 125,0 | 0 |
| CO dati validi % | 0,0 | 0,0 | 0,0 | 0,0 | 0,0 | 0,0 | 0,0 | 0,0 | 0,0 | 0,0 | 0,0 | 0,0 | 0,0 | 0,0 | 0,0 | 0,0 | 0,0 | 0,0 | 0,0 | 0,0 | 0,0 | 0,0 | 0,0 | 0,0 | | | |
| NOx Corr. valore in mg/Nm³ | F | F | F | F | F | F | F | F | F | F | F | F | F | F | F | F | F | F | F | F | F | F | F | F | DG | 500,0 | 0 |
| NOx dati validi % | 0,0 | 0,0 | 0,0 | 0,0 | 0,0 | 0,0 | 0,0 | 0,0 | 0,0 | 0,0 | 0,0 | 0,0 | 0,0 | 0,0 | 0,0 | 0,0 | 0,0 | 0,0 | 0,0 | 0,0 | 0,0 | 0,0 | 0,0 | 0,0 | | | |
| O2 valore in % | F | F | F | F | F | F | F | F | F | F | F | F | F | F | F | F | F | F | F | F | F | F | F | F | DG | | |
| O2 dati validi % | 0,0 | 0,0 | 0,0 | 0,0 | 0,0 | 0,0 | 0,0 | 0,0 | 0,0 | 0,0 | 0,0 | 0,0 | 0,0 | 0,0 | 0,0 | 0,0 | 0,0 | 0,0 | 0,0 | 0,0 | 0,0 | 0,0 | 0,0 | 0,0 | | | |
| Temperatura Fumi valore in °C | F | F | F | F | F | F | F | F | F | F | F | F | F | F | F | F | F | F | F | F | F | F | F | F | DG | | |
| Temperatura Fumi dati validi % | 0,0 | 0,0 | 0,0 | 0,0 | 0,0 | 0,0 | 0,0 | 0,0 | 0,0 | 0,0 | 0,0 | 0,0 | 0,0 | 0,0 | 0,0 | 0,0 | 0,0 | 0,0 | 0,0 | 0,0 | 0,0 | 0,0 | 0,0 | 0,0 | | | |
| Portata Umida Norm. valore in Nm³/h | F | F | F | F | F | F | F | F | F | F | F | F | F | F | F | F | F | F | F | F | F | F | F | F | DG | | |
| Portata Umida dati validi % | 0,0 | 0,0 | 0,0 | 0,0 | 0,0 | 0,0 | 0,0 | 0,0 | 0,0 | 0,0 | 0,0 | 0,0 | 0,0 | 0,0 | 0,0 | 0,0 | 0,0 | 0,0 | 0,0 | 0,0 | 0,0 | 0,0 | 0,0 | 0,0 | | | |
| Pressione valore in mBar | F | F | F | F | F | F | F | F | F | F | F | F | F | F | F | F | F | F | F | F | F | F | F | F | DG | | |
| Pressione dati validi % | 0,0 | 0,0 | 0,0 | 0,0 | 0,0 | 0,0 | 0,0 | 0,0 | 0,0 | 0,0 | 0,0 | 0,0 | 0,0 | 0,0 | 0,0 | 0,0 | 0,0 | 0,0 | 0,0 | 0,0 | 0,0 | 0,0 | 0,0 | 0,0 | | | |

## Legenda

Ove non indicato altrimenti (come di seguito) i dati si intendono validi;F=Impianto non operativo; N=media non valida; D=dati insufficienti; T=calibrazione/manutenzione in corso; A=strumento fuori scansione; U=dato invalidato da utente; Z=dato non acquisito; LDL=valore limite autorizzato;

# RIEPILOGO GIORNALIERO

2017-10-29

**Dati prodotti dal sistema I.E.S. - E.B.C. Srl**

**STAMPA DEL:** 09-11-2017 09:59:11

**Nome Stazione:** CENTRALE GAS CROTONE - ALSTOM1 E110

I valori corretti (Corr.) sono riferiti a 0°C e 1013 mbar, fumi secchi e tenore di Ossigeno del 15%

| Descrizione | Ora | | | | | | | | | | | | | | | | | | | | | | | | | | |
|---|---|---|---|---|---|---|---|---|---|---|---|---|---|---|---|---|---|---|---|---|---|---|---|---|---|---|---|
| | 1 | 2 | 3 | 4 | 5 | 6 | 7 | 8 | 9 | 10 | 11 | 12 | 13 | 14 | 15 | 16 | 17 | 18 | 19 | 20 | 21 | 22 | 23 | 24 | Tot. Giorno | LDL orario | N. sup. LDL orario |
| CO Corr. valore in mg/Nm³ | F | F | F | F | F | F | F | F | F | F | F | F | F | F | F | F | F | F | F | F | F | F | F | F | DG | 125,0 | 0 |
| CO dati validi % | 0,0 | 0,0 | 0,0 | 0,0 | 0,0 | 0,0 | 0,0 | 0,0 | 0,0 | 0,0 | 0,0 | 0,0 | 0,0 | 0,0 | 0,0 | 0,0 | 0,0 | 0,0 | 0,0 | 0,0 | 0,0 | 0,0 | 0,0 | 0,0 | | | |
| NOx Corr. valore in mg/Nm³ | F | F | F | F | F | F | F | F | F | F | F | F | F | F | F | F | F | F | F | F | F | F | F | F | DG | 500,0 | 0 |
| NOx dati validi % | 0,0 | 0,0 | 0,0 | 0,0 | 0,0 | 0,0 | 0,0 | 0,0 | 0,0 | 0,0 | 0,0 | 0,0 | 0,0 | 0,0 | 0,0 | 0,0 | 0,0 | 0,0 | 0,0 | 0,0 | 0,0 | 0,0 | 0,0 | 0,0 | | | |
| O2 valore in % | F | F | F | F | F | F | F | F | F | F | F | F | F | F | F | F | F | F | F | F | F | F | F | F | DG | | |
| O2 dati validi % | 0,0 | 0,0 | 0,0 | 0,0 | 0,0 | 0,0 | 0,0 | 0,0 | 0,0 | 0,0 | 0,0 | 0,0 | 0,0 | 0,0 | 0,0 | 0,0 | 0,0 | 0,0 | 0,0 | 0,0 | 0,0 | 0,0 | 0,0 | 0,0 | | | |
| Temperatura Fumi valore in °C | F | F | F | F | F | F | F | F | F | F | F | F | F | F | F | F | F | F | F | F | F | F | F | F | DG | | |
| Temperatura Fumi dati validi % | 0,0 | 0,0 | 0,0 | 0,0 | 0,0 | 0,0 | 0,0 | 0,0 | 0,0 | 0,0 | 0,0 | 0,0 | 0,0 | 0,0 | 0,0 | 0,0 | 0,0 | 0,0 | 0,0 | 0,0 | 0,0 | 0,0 | 0,0 | 0,0 | | | |
| Portata Umida Norm. valore in Nm³/h | F | F | F | F | F | F | F | F | F | F | F | F | F | F | F | F | F | F | F | F | F | F | F | F | DG | | |
| Portata Umida dati validi % | 0,0 | 0,0 | 0,0 | 0,0 | 0,0 | 0,0 | 0,0 | 0,0 | 0,0 | 0,0 | 0,0 | 0,0 | 0,0 | 0,0 | 0,0 | 0,0 | 0,0 | 0,0 | 0,0 | 0,0 | 0,0 | 0,0 | 0,0 | 0,0 | | | |
| Pressione valore in mBar | F | F | F | F | F | F | F | F | F | F | F | F | F | F | F | F | F | F | F | F | F | F | F | F | DG | | |
| Pressione dati validi % | 0,0 | 0,0 | 0,0 | 0,0 | 0,0 | 0,0 | 0,0 | 0,0 | 0,0 | 0,0 | 0,0 | 0,0 | 0,0 | 0,0 | 0,0 | 0,0 | 0,0 | 0,0 | 0,0 | 0,0 | 0,0 | 0,0 | 0,0 | 0,0 | | | |

## Legenda

Ove non indicato altrimenti (come di seguito) i dati si intendono validi;F=Impianto non operativo; N=media non valida; D=dati insufficienti; T=calibrazione/manutenzione in corso; A=strumento fuori scansione; U=dato invalidato da utente; Z=dato non acquisito; LDL=valore limite autorizzato;

# RIEPILOGO GIORNALIERO

2017-10-30

**Dati prodotti dal sistema I.E.S. - E.B.C. Srl**

**STAMPA DEL:** 09-11-2017 09:59:11

**Nome Stazione:** CENTRALE GAS CROTONE - ALSTOM1 E110

I valori corretti (Corr.) sono riferiti a 0°C e 1013 mbar, fumi secchi e tenore di Ossigeno del 15%

| Descrizione | Ora | | | | | | | | | | | | | | | | | | | | | | | | | | |
|---|---|---|---|---|---|---|---|---|---|---|---|---|---|---|---|---|---|---|---|---|---|---|---|---|---|---|---|
| | 1 | 2 | 3 | 4 | 5 | 6 | 7 | 8 | 9 | 10 | 11 | 12 | 13 | 14 | 15 | 16 | 17 | 18 | 19 | 20 | 21 | 22 | 23 | 24 | Tot. Giorno | LDL orario | N. sup. LDL orario |
| CO Corr. valore in mg/Nm³ | F | F | F | F | F | F | F | F | F | F | F | 7,5 | 10,3 | 9,8 | 9,5 | 8,7 | 8,1 | 8,1 | 8,5 | 8,1 | 7,9 | 8,1 | 9,5 | 9,9 | 8,8 | 125,0 | 0 |
| CO dati validi % | 0,0 | 0,0 | 0,0 | 0,0 | 0,0 | 0,0 | 0,0 | 0,0 | 0,0 | 0,0 | 63,3 | 100,0 | 100,0 | 100,0 | 100,0 | 100,0 | 100,0 | 100,0 | 100,0 | 100,0 | 100,0 | 100,0 | 100,0 | 100,0 | | | |
| NOx Corr. valore in mg/Nm³ | F | F | F | F | F | F | F | F | F | F | F | 52,9 | 52,6 | 53,2 | 53,4 | 55,3 | 56,8 | 57,2 | 58,0 | 56,9 | 57,4 | 57,3 | 57,2 | 57,7 | 55,8 | 500,0 | 0 |
| NOx dati validi % | 0,0 | 0,0 | 0,0 | 0,0 | 0,0 | 0,0 | 0,0 | 0,0 | 0,0 | 0,0 | 65,0 | 100,0 | 100,0 | 100,0 | 100,0 | 100,0 | 100,0 | 100,0 | 100,0 | 100,0 | 100,0 | 100,0 | 100,0 | 100,0 | | | |
| O2 valore in % | F | F | F | F | F | F | F | F | F | F | F | 15,6 | 15,6 | 15,6 | 15,7 | 15,7 | 15,7 | 15,7 | 15,7 | 15,8 | 15,8 | 15,8 | 15,8 | 15,8 | 15,7 | | |
| O2 dati validi % | 0,0 | 0,0 | 0,0 | 0,0 | 0,0 | 0,0 | 0,0 | 0,0 | 0,0 | 0,0 | 65,0 | 100,0 | 100,0 | 100,0 | 100,0 | 100,0 | 100,0 | 100,0 | 100,0 | 100,0 | 100,0 | 100,0 | 100,0 | 100,0 | | | |
| Temperatura Fumi valore in °C | F | F | F | F | F | F | F | F | F | F | F | 525 | 526 | 525 | 525 | 525 | 525 | 524 | 525 | 525 | 524 | 524 | 524 | 523 | 525 | | |
| Temperatura Fumi dati validi % | 0,0 | 0,0 | 0,0 | 0,0 | 0,0 | 0,0 | 0,0 | 0,0 | 0,0 | 0,0 | 65,0 | 100,0 | 100,0 | 100,0 | 100,0 | 100,0 | 100,0 | 100,0 | 100,0 | 100,0 | 100,0 | 100,0 | 100,0 | 100,0 | | | |
| Portata Umida Norm. valore in Nm³/h | F | F | F | F | F | F | F | F | F | F | F | 42227 | 41888 | 42040 | 42134 | 42367 | 42449 | 42576 | 41651 | 41829 | 42761 | 42088 | 43728 | 44827 | 42505 | | |
| Portata Umida dati validi % | 0,0 | 0,0 | 0,0 | 0,0 | 0,0 | 0,0 | 0,0 | 0,0 | 0,0 | 0,0 | 65,0 | 100,0 | 100,0 | 100,0 | 100,0 | 100,0 | 100,0 | 100,0 | 100,0 | 100,0 | 100,0 | 100,0 | 100,0 | 100,0 | | | |
| Pressione valore in mBar | F | F | F | F | F | F | F | F | F | F | F | 1008 | 1008 | 1008 | 1009 | 1010 | 1010 | 1011 | 1012 | 1013 | 1013 | 1014 | 1015 | 1015 | 1011 | | |
| Pressione dati validi % | 0,0 | 0,0 | 0,0 | 0,0 | 0,0 | 0,0 | 0,0 | 0,0 | 0,0 | 0,0 | 65,0 | 100,0 | 100,0 | 100,0 | 100,0 | 100,0 | 100,0 | 100,0 | 100,0 | 100,0 | 100,0 | 100,0 | 100,0 | 100,0 | | | |

## Legenda

Ove non indicato altrimenti (come di seguito) i dati si intendono validi;F=Impianto non operativo; N=media non valida; D=dati insufficienti; T=calibrazione/manutenzione in corso; A=strumento fuori scansione; U=dato invalidato da utente; Z=dato non acquisito; LDL=valore limite autorizzato;

# RIEPILOGO GIORNALIERO

2017-10-31

**Dati prodotti dal sistema I.E.S. - E.B.C. Srl**

**STAMPA DEL:** 09-11-2017 09:59:11

**Nome Stazione:** CENTRALE GAS CROTONE - ALSTOM1 E110

I valori corretti (Corr.) sono riferiti a 0°C e 1013 mbar, fumi secchi e tenore di Ossigeno del 15%

| Descrizione | Ora | | | | | | | | | | | | | | | | | | | | | | | | | | |
|---|---|---|---|---|---|---|---|---|---|---|---|---|---|---|---|---|---|---|---|---|---|---|---|---|---|---|---|
| | 1 | 2 | 3 | 4 | 5 | 6 | 7 | 8 | 9 | 10 | 11 | 12 | 13 | 14 | 15 | 16 | 17 | 18 | 19 | 20 | 21 | 22 | 23 | 24 | Tot. Giorno | LDL orario | N. sup. LDL orario |
| **CO Corr. valore in mg/Nm³** | 9,7 | 10,0 | 10,1 | 10,4 | 9,7 | 9,4 | 9,7 | 9,4 | 8,9 | 9,4 | 9,1 | 9,1 | 9,1 | 9,3 | 9,7 | 10,0 | 10,0 | 11,2 | 12,5 | 12,6 | 12,5 | 12,5 | 13,3 | F | 10,3 | 125,0 | 0 |
| **CO dati validi %** | 100,0 | 100,0 | 100,0 | 100,0 | 100,0 | 100,0 | 100,0 | 100,0 | 100,0 | 100,0 | 100,0 | 100,0 | 100,0 | 100,0 | 100,0 | 100,0 | 100,0 | 100,0 | 100,0 | 100,0 | 100,0 | 100,0 | 100,0 | 11,7 | | | |
| **NOx Corr. valore in mg/Nm³** | 57,7 | 57,7 | 57,3 | 57,7 | 58,3 | 58,2 | 58,3 | 58,7 | 59,7 | 60,3 | 59,8 | 60,1 | 59,9 | 59,9 | 59,6 | 59,9 | 59,9 | 59,4 | 58,3 | 58,3 | 58,0 | 58,1 | 56,6 | F | 58,8 | 500,0 | 0 |
| **NOx dati validi %** | 100,0 | 100,0 | 100,0 | 100,0 | 100,0 | 100,0 | 100,0 | 100,0 | 100,0 | 100,0 | 100,0 | 100,0 | 100,0 | 100,0 | 100,0 | 100,0 | 100,0 | 100,0 | 100,0 | 100,0 | 100,0 | 100,0 | 100,0 | 11,7 | | | |
| **O2 valore in %** | 15,8 | 15,8 | 15,8 | 15,8 | 15,8 | 15,8 | 15,8 | 15,9 | 15,9 | 15,9 | 15,9 | 15,9 | 15,9 | 15,9 | 15,9 | 15,9 | 15,9 | 15,9 | 15,9 | 15,9 | 15,9 | 15,9 | 15,9 | F | 15,9 | | |
| **O2 dati validi %** | 100,0 | 100,0 | 100,0 | 100,0 | 100,0 | 100,0 | 100,0 | 100,0 | 100,0 | 100,0 | 100,0 | 100,0 | 100,0 | 100,0 | 100,0 | 100,0 | 100,0 | 100,0 | 100,0 | 100,0 | 100,0 | 100,0 | 100,0 | 11,7 | | | |
| **Temperatura Fumi valore in °C** | 523 | 523 | 523 | 523 | 523 | 522 | 523 | 522 | 522 | 522 | 522 | 522 | 522 | 522 | 521 | 522 | 522 | 522 | 521 | 521 | 522 | 522 | 521 | F | 522 | | |
| **Temperatura Fumi dati validi %** | 100,0 | 100,0 | 100,0 | 100,0 | 100,0 | 100,0 | 100,0 | 100,0 | 100,0 | 100,0 | 100,0 | 100,0 | 100,0 | 100,0 | 100,0 | 100,0 | 100,0 | 100,0 | 100,0 | 100,0 | 100,0 | 100,0 | 100,0 | 11,7 | | | |
| **Portata Umida Norm. valore in Nm³/h** | 45285 | 45259 | 45631 | 45602 | 45669 | 45397 | 45488 | 46048 | 45556 | 45339 | 46012 | 45875 | 45784 | 46178 | 45480 | 45534 | 44875 | 44589 | 44405 | 44549 | 44758 | 44550 | 44564 | F | 45323 | | |
| **Portata Umida dati validi %** | 100,0 | 100,0 | 100,0 | 100,0 | 100,0 | 100,0 | 100,0 | 100,0 | 100,0 | 100,0 | 100,0 | 100,0 | 100,0 | 100,0 | 100,0 | 100,0 | 100,0 | 100,0 | 100,0 | 100,0 | 100,0 | 100,0 | 100,0 | 11,7 | | | |
| **Pressione valore in mBar** | 1015 | 1015 | 1016 | 1016 | 1016 | 1016 | 1017 | 1018 | 1018 | 1019 | 1019 | 1019 | 1018 | 1018 | 1018 | 1018 | 1018 | 1018 | 1019 | 1019 | 1019 | 1019 | 1019 | F | 1018 | | |
| **Pressione dati validi %** | 100,0 | 100,0 | 100,0 | 100,0 | 100,0 | 100,0 | 100,0 | 100,0 | 100,0 | 100,0 | 100,0 | 100,0 | 100,0 | 100,0 | 100,0 | 100,0 | 100,0 | 100,0 | 100,0 | 100,0 | 100,0 | 100,0 | 100,0 | 11,7 | | | |

## Legenda

Ove non indicato altrimenti (come di seguito) i dati si intendono validi;F=Impianto non operativo; N=media non valida; D=dati insufficienti; T=calibrazione/manutenzione in corso; A=strumento fuori scansione; U=dato invalidato da utente; Z=dato non acquisito; LDL=valore limite autorizzato;

E.B.C. Srl Unipersonale
Environment Building Corporation

Via dell'Edilizia snc - 85100 Potenza **P.IVA** 01623800768 **Web:** www.ebcsrl.it **email:** info@ebcsrl.it **tel/FAX** 0971.54768

# MONITORAGGIO IN CONTINUO DELLE EMISSIONI IN ATMOSFERA

## PUNTO DI EMISSIONE E111

## TURBOCOMPRESSORE ALSTOM 2

# RIEPILOGO MENSILE

**Dati prodotti dal sistema I.E.S. - E.B.C.**

**MESE:** Ottobre 2017

**STAMPA DEL:** 09-11-2017 09:56:31

**Nome Stazione:** CENTRALE GAS CROTONE – ALSTOM2 E111

I valori corretti (Corr.) sono riferiti a 0°C e 1013 mbar, fumi secchi e tenore di Ossigeno del 15%

| Descrizione | Giorno | | | | | | | | | | | | | | | | | | | | | | | | | | | | | | | | | |
|---|---|---|---|---|---|---|---|---|---|---|---|---|---|---|---|---|---|---|---|---|---|---|---|---|---|---|---|---|---|---|---|---|---|---|
| | 1 | 2 | 3 | 4 | 5 | 6 | 7 | 8 | 9 | 10 | 11 | 12 | 13 | 14 | 15 | 16 | 17 | 18 | 19 | 20 | 21 | 22 | 23 | 24 | 25 | 26 | 27 | 28 | 29 | 30 | 31 | Tot. Mese | LDL giorn. | Num. Sup. LDL |
| **CO Corr. valore in mg/Nm³** | DG | DG | DG | DG | DG | 60,1 | 63,8 | 83,1 | 85,5 | 86,9 | 81,3 | 73,2 | DG | DG | DG | DG | DG | DG | 56,6 | DG | DG | DG | DG | DG | N | DG | DG | DG | DG | DG | DG | 75,8 | 100,0 | 0 |
| **CO Corr. indice di disponibilità %** | 0,0 | 0,0 | 0,0 | 0,0 | 0,0 | 100,0 | 100,0 | 100,0 | 100,0 | 100,0 | 100,0 | 100,0 | 100,0 | 0,0 | 0,0 | 0,0 | 0,0 | 100,0 | 100,0 | 0,0 | 0,0 | 0,0 | 0,0 | 0,0 | 0,0 | 0,0 | 0,0 | 0,0 | 0,0 | 0,0 | 0,0 | 94,9 | | |
| **CO Corr. ore valide numero** | 0 | 0 | 0 | 0 | 0 | 10 | 24 | 24 | 24 | 24 | 24 | 23 | 2 | 0 | 0 | 0 | 0 | 5 | 7 | 0 | 0 | 0 | 0 | 0 | 0 | 0 | 0 | 0 | 0 | 0 | 0 | 167 | | |
| **CO Corr. superamenti LDL orario numero** | 0 | 0 | 0 | 0 | 0 | 0 | 0 | 0 | 0 | 0 | 0 | 0 | 0 | 0 | 0 | 0 | 0 | 0 | 0 | 0 | 0 | 0 | 0 | 0 | 0 | 0 | 0 | 0 | 0 | 0 | 0 | 0 | | |
| **CO Numero di minuti su 7 giorni in cui si e' oltre il range massimo numero** | 0 | 0 | 0 | 0 | 0 | 10 | 10 | 10 | 10 | 11 | 11 | 11 | 1 | 1 | 1 | 1 | 0 | 14 | 21 | 21 | 21 | 21 | 21 | 21 | 7 | 0 | 0 | 0 | 0 | 0 | 0 | | | |
| **NOx Corr. valore in mg/Nm³** | DG | DG | DG | DG | DG | 33,5 | 38,0 | 38,2 | 37,1 | 35,5 | 35,9 | 38,3 | DG | DG | DG | DG | DG | DG | 37,2 | DG | DG | DG | DG | DG | N | DG | DG | DG | DG | DG | DG | 37,0 | 400,0 | 0 |
| **NOx Corr. indice di disponibilità %** | 0,0 | 0,0 | 0,0 | 0,0 | 0,0 | 100,0 | 100,0 | 100,0 | 100,0 | 100,0 | 100,0 | 100,0 | 100,0 | 0,0 | 0,0 | 0,0 | 0,0 | 100,0 | 100,0 | 0,0 | 0,0 | 0,0 | 0,0 | 0,0 | 0,0 | 0,0 | 0,0 | 0,0 | 0,0 | 0,0 | 0,0 | 94,9 | | |
| **NOx Corr. ore valide numero** | 0 | 0 | 0 | 0 | 0 | 10 | 24 | 24 | 24 | 24 | 24 | 23 | 2 | 0 | 0 | 0 | 0 | 5 | 7 | 0 | 0 | 0 | 0 | 0 | 0 | 0 | 0 | 0 | 0 | 0 | 0 | 167 | | |
| **NOx Corr. superamenti LDL orario numero** | 0 | 0 | 0 | 0 | 0 | 0 | 0 | 0 | 0 | 0 | 0 | 0 | 0 | 0 | 0 | 0 | 0 | 0 | 0 | 0 | 0 | 0 | 0 | 0 | 0 | 0 | 0 | 0 | 0 | 0 | 0 | 0 | | |
| **NOx Numero di minuti su 7 giorni in cui si e' oltre il range massimo numero** | 0 | 0 | 0 | 0 | 0 | 0 | 0 | 0 | 0 | 0 | 0 | 0 | 0 | 0 | 0 | 0 | 0 | 0 | 0 | 0 | 0 | 0 | 0 | 0 | 0 | 0 | 0 | 0 | 0 | 0 | 0 | | | |
| **O2 valore in %** | DG | DG | DG | DG | DG | 15,6 | 16,0 | 16,1 | 16,1 | 16,1 | 16,1 | 16,1 | DG | DG | DG | DG | DG | DG | 15,7 | DG | DG | DG | DG | DG | N | DG | DG | DG | DG | DG | DG | 16,0 | | |

## Legenda

Ove non indicato altrimenti (come di seguito) i dati si intendono validi;N=media non valida; D=dati insufficienti; LDL=valore limite autorizzato;

# RIEPILOGO MENSILE

**Dati prodotti dal sistema I.E.S. - E.B.C.**

**MESE:** Ottobre 2017

**STAMPA DEL:** 09-11-2017 09:56:31

**Nome Stazione:** CENTRALE GAS CROTONE – ALSTOM2 E111

I valori corretti (Corr.) sono riferiti a 0°C e 1013 mbar, fumi secchi e tenore di Ossigeno del 15%

| Descrizione | Giorno | | | | | | | | | | | | | | | | | | | | | | | | | | | | | | | | | |
|---|---|---|---|---|---|---|---|---|---|---|---|---|---|---|---|---|---|---|---|---|---|---|---|---|---|---|---|---|---|---|---|---|---|---|
| | 1 | 2 | 3 | 4 | 5 | 6 | 7 | 8 | 9 | 10 | 11 | 12 | 13 | 14 | 15 | 16 | 17 | 18 | 19 | 20 | 21 | 22 | 23 | 24 | 25 | 26 | 27 | 28 | 29 | 30 | 31 | Tot. Mese | LDL giorn. | Num. Sup. LDL |
| O2 indice di disponibilità % | 0,0 | 0,0 | 0,0 | 0,0 | 0,0 | 100,0 | 100,0 | 100,0 | 100,0 | 100,0 | 100,0 | 100,0 | 100,0 | 0,0 | 0,0 | 0,0 | 0,0 | 100,0 | 100,0 | 0,0 | 0,0 | 0,0 | 0,0 | 0,0 | 0,0 | 0,0 | 0,0 | 0,0 | 0,0 | 0,0 | 0,0 | 94,9 | | |
| O2 ore valide numero | 0 | 0 | 0 | 0 | 0 | 10 | 24 | 24 | 24 | 24 | 24 | 23 | 2 | 0 | 0 | 0 | 0 | 5 | 7 | 0 | 0 | 0 | 0 | 0 | 0 | 0 | 0 | 0 | 0 | 0 | 0 | 167 | | |
| O2 Numero di minuti su 7 giorni in cui si e' oltre il range massimo numero | 1824 | 2293 | 2181 | 2308 | 2367 | 1838 | 1679 | 1179 | 704 | 704 | 431 | 0 | 719 | 1528 | 2390 | 2940 | 3381 | 3880 | 3880 | 3161 | 2352 | 1490 | 940 | 499 | 0 | 0 | 0 | 0 | 0 | 0 | 0 | | | |
| Temperatura Fumi valore in °C | DG | DG | DG | DG | DG | 528 | 523 | 523 | 523 | 524 | 524 | 521 | DG | DG | DG | DG | DG | DG | 524 | DG | DG | DG | DG | DG | N | DG | DG | DG | DG | DG | DG | 523 | | |
| Temperatura Fumi indice di disponibilità % | 0,0 | 0,0 | 0,0 | 0,0 | 0,0 | 100,0 | 100,0 | 100,0 | 100,0 | 100,0 | 100,0 | 100,0 | 100,0 | 0,0 | 0,0 | 0,0 | 0,0 | 100,0 | 100,0 | 0,0 | 0,0 | 0,0 | 0,0 | 0,0 | 0,0 | 0,0 | 0,0 | 0,0 | 0,0 | 0,0 | 0,0 | 94,9 | | |
| Temperatura Fumi ore valide numero | 0 | 0 | 0 | 0 | 0 | 10 | 24 | 24 | 24 | 24 | 24 | 23 | 2 | 0 | 0 | 0 | 0 | 5 | 7 | 0 | 0 | 0 | 0 | 0 | 0 | 0 | 0 | 0 | 0 | 0 | 0 | 167 | | |
| Temperatura Fumi Numero di minuti su 7 giorni in cui si e' oltre il range massimo numero | 0 | 0 | 0 | 0 | 0 | 0 | 0 | 0 | 0 | 0 | 0 | 0 | 0 | 0 | 0 | 0 | 0 | 0 | 0 | 0 | 0 | 0 | 0 | 0 | 0 | 0 | 0 | 0 | 0 | 0 | 0 | | | |
| Portata Umida Norm. valore in Nm³/h | DG | DG | DG | DG | DG | 43019 | 43275 | 43042 | 43218 | 43508 | 43160 | 45123 | DG | DG | DG | DG | DG | DG | 44336 | DG | DG | DG | DG | DG | N | DG | DG | DG | DG | DG | DG | 43612 | | |
| Portata Umida Norm. indice di disponibilità % | 0,0 | 0,0 | 0,0 | 0,0 | 0,0 | 100,0 | 100,0 | 100,0 | 100,0 | 100,0 | 100,0 | 100,0 | 100,0 | 0,0 | 0,0 | 0,0 | 0,0 | 100,0 | 100,0 | 0,0 | 0,0 | 0,0 | 0,0 | 0,0 | 0,0 | 0,0 | 0,0 | 0,0 | 0,0 | 0,0 | 0,0 | 94,9 | | |
| Portata Umida Norm. ore valide numero | 0 | 0 | 0 | 0 | 0 | 10 | 24 | 24 | 24 | 24 | 24 | 23 | 2 | 0 | 0 | 0 | 0 | 5 | 7 | 0 | 0 | 0 | 0 | 0 | 0 | 0 | 0 | 0 | 0 | 0 | 0 | 167 | | |
| Portata Umida Numero di minuti su 7 giorni in cui si e' oltre il range | 0 | 0 | 0 | 0 | 0 | 0 | 0 | 0 | 0 | 0 | 0 | 0 | 0 | 0 | 0 | 0 | 0 | 0 | 0 | 0 | 0 | 0 | 0 | 0 | 0 | 0 | 0 | 0 | 0 | 0 | 0 | | | |

## Legenda

Ove non indicato altrimenti (come di seguito) i dati si intendono validi;N=media non valida; D=dati insufficienti; LDL=valore limite autorizzato;

# RIEPILOGO MENSILE

**Dati prodotti dal sistema I.E.S. - E.B.C.**

**MESE:** Ottobre 2017

**STAMPA DEL:** 09-11-2017 09:56:31

**Nome Stazione:** CENTRALE GAS CROTONE – ALSTOM2 E111

I valori corretti (Corr.) sono riferiti a 0°C e 1013 mbar, fumi secchi e tenore di Ossigeno del 15%

| Descrizione | Giorno | | | | | | | | | | | | | | | | | | | | | | | | | | | | | | | | | |
|---|---|---|---|---|---|---|---|---|---|---|---|---|---|---|---|---|---|---|---|---|---|---|---|---|---|---|---|---|---|---|---|---|---|---|
| | 1 | 2 | 3 | 4 | 5 | 6 | 7 | 8 | 9 | 10 | 11 | 12 | 13 | 14 | 15 | 16 | 17 | 18 | 19 | 20 | 21 | 22 | 23 | 24 | 25 | 26 | 27 | 28 | 29 | 30 | 31 | Tot. Mese | LDL giorn. | Num. Sup. LDL |
| **massimo numero** | | | | | | | | | | | | | | | | | | | | | | | | | | | | | | | | | | |
| **Pressione valore in mBar** | DG | DG | DG | DG | DG | 1002 | 1008 | 1014 | 1014 | 1015 | 1018 | 1021 | DG | DG | DG | DG | DG | DG | 1015 | DG | DG | DG | DG | DG | N | DG | DG | DG | DG | DG | DG | 1014 | | |
| **Pressione indice di disponibilità %** | 0,0 | 0,0 | 0,0 | 0,0 | 0,0 | 100,0 | 100,0 | 100,0 | 100,0 | 100,0 | 100,0 | 100,0 | 100,0 | 0,0 | 0,0 | 0,0 | 0,0 | 100,0 | 100,0 | 0,0 | 0,0 | 0,0 | 0,0 | 0,0 | 0,0 | 0,0 | 0,0 | 0,0 | 0,0 | 0,0 | 0,0 | 94,9 | | |
| **Pressione ore valide numero** | 0 | 0 | 0 | 0 | 0 | 10 | 24 | 24 | 24 | 24 | 24 | 23 | 2 | 0 | 0 | 0 | 0 | 5 | 7 | 0 | 0 | 0 | 0 | 0 | 0 | 0 | 0 | 0 | 0 | 0 | 0 | 167 | | |
| **Pressione Numero di minuti su 7 giorni in cui si e' oltre il range massimo numero** | 0 | 0 | 0 | 0 | 0 | 0 | 0 | 0 | 0 | 0 | 0 | 0 | 0 | 0 | 0 | 0 | 0 | 0 | 0 | 0 | 0 | 0 | 0 | 0 | 0 | 0 | 0 | 0 | 0 | 0 | 0 | | | |
| **Pressione Numero di minuti validi stimati nel giorno numero** | 0 | 0 | 0 | 0 | 0 | 0 | 0 | 0 | 0 | 0 | 0 | 0 | 0 | 0 | 0 | 0 | 0 | 0 | 0 | 0 | 0 | 0 | 0 | 0 | 0 | 0 | 0 | 0 | 0 | 0 | 0 | | | |
| **ore operative numero** | 0 | 0 | 0 | 0 | 0 | 10 | 24 | 24 | 24 | 24 | 24 | 23 | 2 | 0 | 0 | 0 | 0 | 5 | 7 | 0 | 0 | 0 | 0 | 0 | 9 | 0 | 0 | 0 | 0 | 0 | 0 | 176 | | |

## Legenda

Ove non indicato altrimenti (come di seguito) i dati si intendono validi;N=media non valida; D=dati insufficienti; LDL=valore limite autorizzato;

# RIEPILOGO GIORNALIERO

2017-10-01

**Dati prodotti dal sistema I.E.S. - E.B.C. Srl**

**STAMPA DEL:** 09-11-2017 09:57:09

**Nome Stazione:** CENTRALE GAS CROTONE – ALSTOM2 E111

I valori corretti (Corr.) sono riferiti a 0°C e 1013 mbar, fumi secchi e tenore di Ossigeno del 15%

| Descrizione | Ora | | | | | | | | | | | | | | | | | | | | | | | | | | |
|---|---|---|---|---|---|---|---|---|---|---|---|---|---|---|---|---|---|---|---|---|---|---|---|---|---|---|---|
| | 1 | 2 | 3 | 4 | 5 | 6 | 7 | 8 | 9 | 10 | 11 | 12 | 13 | 14 | 15 | 16 | 17 | 18 | 19 | 20 | 21 | 22 | 23 | 24 | Tot. Giorno | LDL orario | N. sup. LDL orario |
| CO Corr. valore in mg/Nm³ | F | F | F | F | F | F | F | F | F | F | F | F | F | F | F | F | F | F | F | F | F | F | F | F | DG | 125,0 | 0 |
| CO dati validi % | 0,0 | 0,0 | 0,0 | 0,0 | 0,0 | 0,0 | 0,0 | 0,0 | 0,0 | 0,0 | 0,0 | 0,0 | 0,0 | 0,0 | 0,0 | 0,0 | 0,0 | 0,0 | 0,0 | 0,0 | 0,0 | 0,0 | 0,0 | 0,0 | | | |
| NOx Corr. valore in mg/Nm³ | F | F | F | F | F | F | F | F | F | F | F | F | F | F | F | F | F | F | F | F | F | F | F | F | DG | 500,0 | 0 |
| NOx dati validi % | 0,0 | 0,0 | 0,0 | 0,0 | 0,0 | 0,0 | 0,0 | 0,0 | 0,0 | 0,0 | 0,0 | 0,0 | 0,0 | 0,0 | 0,0 | 0,0 | 0,0 | 0,0 | 0,0 | 0,0 | 0,0 | 0,0 | 0,0 | 0,0 | | | |
| O2 valore in % | F | F | F | F | F | F | F | F | F | F | F | F | F | F | F | F | F | F | F | F | F | F | F | F | DG | | |
| O2 dati validi % | 0,0 | 0,0 | 0,0 | 0,0 | 0,0 | 0,0 | 0,0 | 0,0 | 0,0 | 0,0 | 0,0 | 0,0 | 0,0 | 0,0 | 0,0 | 0,0 | 0,0 | 0,0 | 0,0 | 0,0 | 0,0 | 0,0 | 0,0 | 0,0 | | | |
| Temperatura Fumi valore in °C | F | F | F | F | F | F | F | F | F | F | F | F | F | F | F | F | F | F | F | F | F | F | F | F | DG | | |
| Temperatura Fumi dati validi % | 0,0 | 0,0 | 0,0 | 0,0 | 0,0 | 0,0 | 0,0 | 0,0 | 0,0 | 0,0 | 0,0 | 0,0 | 0,0 | 0,0 | 0,0 | 0,0 | 0,0 | 0,0 | 0,0 | 0,0 | 0,0 | 0,0 | 0,0 | 0,0 | | | |
| Portata Umida Norm. valore in Nm³/h | F | F | F | F | F | F | F | F | F | F | F | F | F | F | F | F | F | F | F | F | F | F | F | F | DG | | |
| Portata Umida dati validi % | 0,0 | 0,0 | 0,0 | 0,0 | 0,0 | 0,0 | 0,0 | 0,0 | 0,0 | 0,0 | 0,0 | 0,0 | 0,0 | 0,0 | 0,0 | 0,0 | 0,0 | 0,0 | 0,0 | 0,0 | 0,0 | 0,0 | 0,0 | 0,0 | | | |
| Pressione valore in mBar | F | F | F | F | F | F | F | F | F | F | F | F | F | F | F | F | F | F | F | F | F | F | F | F | DG | | |
| Pressione dati validi % | 0,0 | 0,0 | 0,0 | 0,0 | 0,0 | 0,0 | 0,0 | 0,0 | 0,0 | 0,0 | 0,0 | 0,0 | 0,0 | 0,0 | 0,0 | 0,0 | 0,0 | 0,0 | 0,0 | 0,0 | 0,0 | 0,0 | 0,0 | 0,0 | | | |

## Legenda

Ove non indicato altrimenti (come di seguito) i dati si intendono validi;F=Impianto non operativo; N=media non valida; D=dati insufficienti; T=calibrazione/manutenzione in corso; A=strumento fuori scansione; U=dato invalidato da utente; Z=dato non acquisito; LDL=valore limite autorizzato;

# RIEPILOGO GIORNALIERO

2017-10-02

**Dati prodotti dal sistema I.E.S. - E.B.C. Srl**

**STAMPA DEL:** 09-11-2017 09:57:10

**Nome Stazione:** CENTRALE GAS CROTONE – ALSTOM2 E111

I valori corretti (Corr.) sono riferiti a 0°C e 1013 mbar, fumi secchi e tenore di Ossigeno del 15%

| Descrizione | Ora | | | | | | | | | | | | | | | | | | | | | | | | | | |
|---|---|---|---|---|---|---|---|---|---|---|---|---|---|---|---|---|---|---|---|---|---|---|---|---|---|---|---|
| | 1 | 2 | 3 | 4 | 5 | 6 | 7 | 8 | 9 | 10 | 11 | 12 | 13 | 14 | 15 | 16 | 17 | 18 | 19 | 20 | 21 | 22 | 23 | 24 | Tot. Giorno | LDL orario | N. sup. LDL orario |
| CO Corr. valore in mg/Nm³ | F | F | F | F | F | F | F | F | F | F | F | F | F | F | F | F | F | F | F | F | F | F | F | F | DG | 125,0 | 0 |
| CO dati validi % | 0,0 | 0,0 | 0,0 | 0,0 | 0,0 | 0,0 | 0,0 | 0,0 | 0,0 | 0,0 | 0,0 | 0,0 | 0,0 | 0,0 | 0,0 | 0,0 | 0,0 | 0,0 | 0,0 | 0,0 | 0,0 | 0,0 | 0,0 | 0,0 | | | |
| NOx Corr. valore in mg/Nm³ | F | F | F | F | F | F | F | F | F | F | F | F | F | F | F | F | F | F | F | F | F | F | F | F | DG | 500,0 | 0 |
| NOx dati validi % | 0,0 | 0,0 | 0,0 | 0,0 | 0,0 | 0,0 | 0,0 | 0,0 | 0,0 | 0,0 | 0,0 | 0,0 | 0,0 | 0,0 | 0,0 | 0,0 | 0,0 | 0,0 | 0,0 | 0,0 | 0,0 | 0,0 | 0,0 | 0,0 | | | |
| O2 valore in % | F | F | F | F | F | F | F | F | F | F | F | F | F | F | F | F | F | F | F | F | F | F | F | F | DG | | |
| O2 dati validi % | 0,0 | 0,0 | 0,0 | 0,0 | 0,0 | 0,0 | 0,0 | 0,0 | 0,0 | 0,0 | 0,0 | 0,0 | 0,0 | 0,0 | 0,0 | 0,0 | 0,0 | 0,0 | 0,0 | 0,0 | 0,0 | 0,0 | 0,0 | 0,0 | | | |
| Temperatura Fumi valore in °C | F | F | F | F | F | F | F | F | F | F | F | F | F | F | F | F | F | F | F | F | F | F | F | F | DG | | |
| Temperatura Fumi dati validi % | 0,0 | 0,0 | 0,0 | 0,0 | 0,0 | 0,0 | 0,0 | 0,0 | 0,0 | 0,0 | 0,0 | 0,0 | 0,0 | 0,0 | 0,0 | 0,0 | 0,0 | 0,0 | 0,0 | 0,0 | 0,0 | 0,0 | 0,0 | 0,0 | | | |
| Portata Umida Norm. valore in Nm³/h | F | F | F | F | F | F | F | F | F | F | F | F | F | F | F | F | F | F | F | F | F | F | F | F | DG | | |
| Portata Umida dati validi % | 0,0 | 0,0 | 0,0 | 0,0 | 0,0 | 0,0 | 0,0 | 0,0 | 0,0 | 0,0 | 0,0 | 0,0 | 0,0 | 0,0 | 0,0 | 0,0 | 0,0 | 0,0 | 0,0 | 0,0 | 0,0 | 0,0 | 0,0 | 0,0 | | | |
| Pressione valore in mBar | F | F | F | F | F | F | F | F | F | F | F | F | F | F | F | F | F | F | F | F | F | F | F | F | DG | | |
| Pressione dati validi % | 0,0 | 0,0 | 0,0 | 0,0 | 0,0 | 0,0 | 0,0 | 0,0 | 0,0 | 0,0 | 0,0 | 0,0 | 0,0 | 0,0 | 0,0 | 0,0 | 0,0 | 0,0 | 0,0 | 0,0 | 0,0 | 0,0 | 0,0 | 0,0 | | | |

## Legenda

Ove non indicato altrimenti (come di seguito) i dati si intendono validi;F=Impianto non operativo; N=media non valida; D=dati insufficienti; T=calibrazione/manutenzione in corso; A=strumento fuori scansione; U=dato invalidato da utente; Z=dato non acquisito; LDL=valore limite autorizzato;

# RIEPILOGO GIORNALIERO

2017-10-03

**Dati prodotti dal sistema I.E.S. - E.B.C. Srl**

**STAMPA DEL:** 09-11-2017 09:57:10

**Nome Stazione:** CENTRALE GAS CROTONE – ALSTOM2 E111

I valori corretti (Corr.) sono riferiti a 0°C e 1013 mbar, fumi secchi e tenore di Ossigeno del 15%

| Descrizione | Ora | | | | | | | | | | | | | | | | | | | | | | | | | | |
|---|---|---|---|---|---|---|---|---|---|---|---|---|---|---|---|---|---|---|---|---|---|---|---|---|---|---|---|
| | 1 | 2 | 3 | 4 | 5 | 6 | 7 | 8 | 9 | 10 | 11 | 12 | 13 | 14 | 15 | 16 | 17 | 18 | 19 | 20 | 21 | 22 | 23 | 24 | Tot. Giorno | LDL orario | N. sup. LDL orario |
| CO Corr. valore in mg/Nm³ | F | F | F | F | F | F | F | F | F | F | F | F | F | F | F | F | F | F | F | F | F | F | F | F | DG | 125,0 | 0 |
| CO dati validi % | 0,0 | 0,0 | 0,0 | 0,0 | 0,0 | 0,0 | 0,0 | 0,0 | 0,0 | 0,0 | 0,0 | 0,0 | 0,0 | 0,0 | 0,0 | 0,0 | 0,0 | 0,0 | 0,0 | 0,0 | 0,0 | 0,0 | 0,0 | 0,0 | | | |
| NOx Corr. valore in mg/Nm³ | F | F | F | F | F | F | F | F | F | F | F | F | F | F | F | F | F | F | F | F | F | F | F | F | DG | 500,0 | 0 |
| NOx dati validi % | 0,0 | 0,0 | 0,0 | 0,0 | 0,0 | 0,0 | 0,0 | 0,0 | 0,0 | 0,0 | 0,0 | 0,0 | 0,0 | 0,0 | 0,0 | 0,0 | 0,0 | 0,0 | 0,0 | 0,0 | 0,0 | 0,0 | 0,0 | 0,0 | | | |
| O2 valore in % | F | F | F | F | F | F | F | F | F | F | F | F | F | F | F | F | F | F | F | F | F | F | F | F | DG | | |
| O2 dati validi % | 0,0 | 0,0 | 0,0 | 0,0 | 0,0 | 0,0 | 0,0 | 0,0 | 0,0 | 0,0 | 0,0 | 0,0 | 0,0 | 0,0 | 0,0 | 0,0 | 0,0 | 0,0 | 0,0 | 0,0 | 0,0 | 0,0 | 0,0 | 0,0 | | | |
| Temperatura Fumi valore in °C | F | F | F | F | F | F | F | F | F | F | F | F | F | F | F | F | F | F | F | F | F | F | F | F | DG | | |
| Temperatura Fumi dati validi % | 0,0 | 0,0 | 0,0 | 0,0 | 0,0 | 0,0 | 0,0 | 0,0 | 0,0 | 0,0 | 0,0 | 0,0 | 0,0 | 0,0 | 0,0 | 0,0 | 0,0 | 0,0 | 0,0 | 0,0 | 0,0 | 0,0 | 0,0 | 0,0 | | | |
| Portata Umida Norm. valore in Nm³/h | F | F | F | F | F | F | F | F | F | F | F | F | F | F | F | F | F | F | F | F | F | F | F | F | DG | | |
| Portata Umida dati validi % | 0,0 | 0,0 | 0,0 | 0,0 | 0,0 | 0,0 | 0,0 | 0,0 | 0,0 | 0,0 | 0,0 | 0,0 | 0,0 | 0,0 | 0,0 | 0,0 | 0,0 | 0,0 | 0,0 | 0,0 | 0,0 | 0,0 | 0,0 | 0,0 | | | |
| Pressione valore in mBar | F | F | F | F | F | F | F | F | F | F | F | F | F | F | F | F | F | F | F | F | F | F | F | F | DG | | |
| Pressione dati validi % | 0,0 | 0,0 | 0,0 | 0,0 | 0,0 | 0,0 | 0,0 | 0,0 | 0,0 | 0,0 | 0,0 | 0,0 | 0,0 | 0,0 | 0,0 | 0,0 | 0,0 | 0,0 | 0,0 | 0,0 | 0,0 | 0,0 | 0,0 | 0,0 | | | |

## Legenda

Ove non indicato altrimenti (come di seguito) i dati si intendono validi;F=Impianto non operativo; N=media non valida; D=dati insufficienti; T=calibrazione/manutenzione in corso; A=strumento fuori scansione; U=dato invalidato da utente; Z=dato non acquisito; LDL=valore limite autorizzato;

# RIEPILOGO GIORNALIERO

2017-10-04

**Dati prodotti dal sistema I.E.S. - E.B.C. Srl**

**STAMPA DEL:** 09-11-2017 09:57:11

**Nome Stazione:** CENTRALE GAS CROTONE – ALSTOM2 E111

I valori corretti (Corr.) sono riferiti a 0°C e 1013 mbar, fumi secchi e tenore di Ossigeno del 15%

| Descrizione | Ora | | | | | | | | | | | | | | | | | | | | | | | | | | |
|---|---|---|---|---|---|---|---|---|---|---|---|---|---|---|---|---|---|---|---|---|---|---|---|---|---|---|---|
| | 1 | 2 | 3 | 4 | 5 | 6 | 7 | 8 | 9 | 10 | 11 | 12 | 13 | 14 | 15 | 16 | 17 | 18 | 19 | 20 | 21 | 22 | 23 | 24 | Tot. Giorno | LDL orario | N. sup. LDL orario |
| CO Corr. valore in mg/Nm³ | F | F | F | F | F | F | F | F | F | F | F | F | F | F | F | F | F | F | F | F | F | F | F | F | DG | 125,0 | 0 |
| CO dati validi % | 0,0 | 0,0 | 0,0 | 0,0 | 0,0 | 0,0 | 0,0 | 0,0 | 0,0 | 0,0 | 0,0 | 0,0 | 0,0 | 0,0 | 0,0 | 0,0 | 0,0 | 0,0 | 0,0 | 0,0 | 0,0 | 0,0 | 0,0 | 0,0 | | | |
| NOx Corr. valore in mg/Nm³ | F | F | F | F | F | F | F | F | F | F | F | F | F | F | F | F | F | F | F | F | F | F | F | F | DG | 500,0 | 0 |
| NOx dati validi % | 0,0 | 0,0 | 0,0 | 0,0 | 0,0 | 0,0 | 0,0 | 0,0 | 0,0 | 0,0 | 0,0 | 0,0 | 0,0 | 0,0 | 0,0 | 0,0 | 0,0 | 0,0 | 0,0 | 0,0 | 0,0 | 0,0 | 0,0 | 0,0 | | | |
| O2 valore in % | F | F | F | F | F | F | F | F | F | F | F | F | F | F | F | F | F | F | F | F | F | F | F | F | DG | | |
| O2 dati validi % | 0,0 | 0,0 | 0,0 | 0,0 | 0,0 | 0,0 | 0,0 | 0,0 | 0,0 | 0,0 | 0,0 | 0,0 | 0,0 | 0,0 | 0,0 | 0,0 | 0,0 | 0,0 | 0,0 | 0,0 | 0,0 | 0,0 | 0,0 | 0,0 | | | |
| Temperatura Fumi valore in °C | F | F | F | F | F | F | F | F | F | F | F | F | F | F | F | F | F | F | F | F | F | F | F | F | DG | | |
| Temperatura Fumi dati validi % | 0,0 | 0,0 | 0,0 | 0,0 | 0,0 | 0,0 | 0,0 | 0,0 | 0,0 | 0,0 | 0,0 | 0,0 | 0,0 | 0,0 | 0,0 | 0,0 | 0,0 | 0,0 | 0,0 | 0,0 | 0,0 | 0,0 | 0,0 | 0,0 | | | |
| Portata Umida Norm. valore in Nm³/h | F | F | F | F | F | F | F | F | F | F | F | F | F | F | F | F | F | F | F | F | F | F | F | F | DG | | |
| Portata Umida dati validi % | 0,0 | 0,0 | 0,0 | 0,0 | 0,0 | 0,0 | 0,0 | 0,0 | 0,0 | 0,0 | 0,0 | 0,0 | 0,0 | 0,0 | 0,0 | 0,0 | 0,0 | 0,0 | 0,0 | 0,0 | 0,0 | 0,0 | 0,0 | 0,0 | | | |
| Pressione valore in mBar | F | F | F | F | F | F | F | F | F | F | F | F | F | F | F | F | F | F | F | F | F | F | F | F | DG | | |
| Pressione dati validi % | 0,0 | 0,0 | 0,0 | 0,0 | 0,0 | 0,0 | 0,0 | 0,0 | 0,0 | 0,0 | 0,0 | 0,0 | 0,0 | 0,0 | 0,0 | 0,0 | 0,0 | 0,0 | 0,0 | 0,0 | 0,0 | 0,0 | 0,0 | 0,0 | | | |

## Legenda

Ove non indicato altrimenti (come di seguito) i dati si intendono validi;F=Impianto non operativo; N=media non valida; D=dati insufficienti; T=calibrazione/manutenzione in corso; A=strumento fuori scansione; U=dato invalidato da utente; Z=dato non acquisito; LDL=valore limite autorizzato;

# RIEPILOGO GIORNALIERO

2017-10-05

**Dati prodotti dal sistema I.E.S. - E.B.C. Srl**

**STAMPA DEL:** 09-11-2017 09:57:11

**Nome Stazione:** CENTRALE GAS CROTONE – ALSTOM2 E111

I valori corretti (Corr.) sono riferiti a 0°C e 1013 mbar, fumi secchi e tenore di Ossigeno del 15%

| Descrizione | Ora | | | | | | | | | | | | | | | | | | | | | | | | | | |
|---|---|---|---|---|---|---|---|---|---|---|---|---|---|---|---|---|---|---|---|---|---|---|---|---|---|---|---|
| | 1 | 2 | 3 | 4 | 5 | 6 | 7 | 8 | 9 | 10 | 11 | 12 | 13 | 14 | 15 | 16 | 17 | 18 | 19 | 20 | 21 | 22 | 23 | 24 | Tot. Giorno | LDL orario | N. sup. LDL orario |
| CO Corr. valore in mg/Nm³ | F | F | F | F | F | F | F | F | F | F | F | F | F | F | F | F | F | F | F | F | F | F | F | F | DG | 125,0 | 0 |
| CO dati validi % | 0,0 | 0,0 | 0,0 | 0,0 | 0,0 | 0,0 | 0,0 | 0,0 | 0,0 | 0,0 | 0,0 | 0,0 | 0,0 | 0,0 | 0,0 | 0,0 | 0,0 | 0,0 | 0,0 | 0,0 | 0,0 | 0,0 | 0,0 | 0,0 | | | |
| NOx Corr. valore in mg/Nm³ | F | F | F | F | F | F | F | F | F | F | F | F | F | F | F | F | F | F | F | F | F | F | F | F | DG | 500,0 | 0 |
| NOx dati validi % | 0,0 | 0,0 | 0,0 | 0,0 | 0,0 | 0,0 | 0,0 | 0,0 | 0,0 | 0,0 | 0,0 | 0,0 | 0,0 | 0,0 | 0,0 | 0,0 | 0,0 | 0,0 | 0,0 | 0,0 | 0,0 | 0,0 | 0,0 | 0,0 | | | |
| O2 valore in % | F | F | F | F | F | F | F | F | F | F | F | F | F | F | F | F | F | F | F | F | F | F | F | F | DG | | |
| O2 dati validi % | 0,0 | 0,0 | 0,0 | 0,0 | 0,0 | 0,0 | 0,0 | 0,0 | 0,0 | 0,0 | 0,0 | 0,0 | 0,0 | 0,0 | 0,0 | 0,0 | 0,0 | 0,0 | 0,0 | 0,0 | 0,0 | 0,0 | 0,0 | 0,0 | | | |
| Temperatura Fumi valore in °C | F | F | F | F | F | F | F | F | F | F | F | F | F | F | F | F | F | F | F | F | F | F | F | F | DG | | |
| Temperatura Fumi dati validi % | 0,0 | 0,0 | 0,0 | 0,0 | 0,0 | 0,0 | 0,0 | 0,0 | 0,0 | 0,0 | 0,0 | 0,0 | 0,0 | 0,0 | 0,0 | 0,0 | 0,0 | 0,0 | 0,0 | 0,0 | 0,0 | 0,0 | 0,0 | 0,0 | | | |
| Portata Umida Norm. valore in Nm³/h | F | F | F | F | F | F | F | F | F | F | F | F | F | F | F | F | F | F | F | F | F | F | F | F | DG | | |
| Portata Umida dati validi % | 0,0 | 0,0 | 0,0 | 0,0 | 0,0 | 0,0 | 0,0 | 0,0 | 0,0 | 0,0 | 0,0 | 0,0 | 0,0 | 0,0 | 0,0 | 0,0 | 0,0 | 0,0 | 0,0 | 0,0 | 0,0 | 0,0 | 0,0 | 0,0 | | | |
| Pressione valore in mBar | F | F | F | F | F | F | F | F | F | F | F | F | F | F | F | F | F | F | F | F | F | F | F | F | DG | | |
| Pressione dati validi % | 0,0 | 0,0 | 0,0 | 0,0 | 0,0 | 0,0 | 0,0 | 0,0 | 0,0 | 0,0 | 0,0 | 0,0 | 0,0 | 0,0 | 0,0 | 0,0 | 0,0 | 0,0 | 0,0 | 0,0 | 0,0 | 0,0 | 0,0 | 0,0 | | | |

## Legenda

Ove non indicato altrimenti (come di seguito) i dati si intendono validi;F=Impianto non operativo; N=media non valida; D=dati insufficienti; T=calibrazione/manutenzione in corso; A=strumento fuori scansione; U=dato invalidato da utente; Z=dato non acquisito; LDL=valore limite autorizzato;

# RIEPILOGO GIORNALIERO

2017-10-06

**Dati prodotti dal sistema I.E.S. - E.B.C. Srl**

**STAMPA DEL:** 09-11-2017 09:57:12

**Nome Stazione:** CENTRALE GAS CROTONE – ALSTOM2 E111

I valori corretti (Corr.) sono riferiti a 0°C e 1013 mbar, fumi secchi e tenore di Ossigeno del 15%

| Descrizione | Ora | | | | | | | | | | | | | | | | | | | | | | | | | | |
|---|---|---|---|---|---|---|---|---|---|---|---|---|---|---|---|---|---|---|---|---|---|---|---|---|---|---|---|
| | 1 | 2 | 3 | 4 | 5 | 6 | 7 | 8 | 9 | 10 | 11 | 12 | 13 | 14 | 15 | 16 | 17 | 18 | 19 | 20 | 21 | 22 | 23 | 24 | Tot. Giorno | LDL orario | N. sup. LDL orario |
| CO Corr. valore in mg/Nm³ | F | F | F | F | F | F | F | F | F | F | F | F | F | F | 74,5 | 66,7 | 53,8 | 65,4 | 56,1 | 52,7 | 54,7 | 55,8 | 60,1 | 60,9 | 60,1 | 125,0 | 0 |
| CO dati validi % | 0,0 | 0,0 | 0,0 | 0,0 | 0,0 | 0,0 | 0,0 | 0,0 | 0,0 | 0,0 | 0,0 | 0,0 | 0,0 | 5,0 | 100,0 | 100,0 | 100,0 | 100,0 | 100,0 | 100,0 | 100,0 | 100,0 | 100,0 | 100,0 | | | |
| NOx Corr. valore in mg/Nm³ | F | F | F | F | F | F | F | F | F | F | F | F | F | F | 31,8 | 31,4 | 32,6 | 32,5 | 33,7 | 34,8 | 35,1 | 35,0 | 34,1 | 33,8 | 33,5 | 500,0 | 0 |
| NOx dati validi % | 0,0 | 0,0 | 0,0 | 0,0 | 0,0 | 0,0 | 0,0 | 0,0 | 0,0 | 0,0 | 0,0 | 0,0 | 0,0 | 21,7 | 100,0 | 100,0 | 100,0 | 98,3 | 100,0 | 100,0 | 100,0 | 100,0 | 100,0 | 100,0 | | | |
| O2 valore in % | F | F | F | F | F | F | F | F | F | F | F | F | F | F | 15,4 | 15,4 | 15,4 | 15,6 | 15,7 | 15,7 | 15,8 | 15,8 | 15,8 | 15,8 | 15,6 | | |
| O2 dati validi % | 0,0 | 0,0 | 0,0 | 0,0 | 0,0 | 0,0 | 0,0 | 0,0 | 0,0 | 0,0 | 0,0 | 0,0 | 0,0 | 21,7 | 100,0 | 100,0 | 100,0 | 100,0 | 100,0 | 100,0 | 100,0 | 100,0 | 100,0 | 100,0 | | | |
| Temperatura Fumi valore in °C | F | F | F | F | F | F | F | F | F | F | F | F | F | F | 522 | 528 | 530 | 531 | 530 | 529 | 528 | 526 | 526 | 527 | 528 | | |
| Temperatura Fumi dati validi % | 0,0 | 0,0 | 0,0 | 0,0 | 0,0 | 0,0 | 0,0 | 0,0 | 0,0 | 0,0 | 0,0 | 0,0 | 0,0 | 21,7 | 100,0 | 100,0 | 100,0 | 100,0 | 100,0 | 100,0 | 100,0 | 100,0 | 100,0 | 100,0 | | | |
| Portata Umida Norm. valore in Nm³/h | F | F | F | F | F | F | F | F | F | F | F | F | F | F | 43685 | 43305 | 43151 | 42420 | 42899 | 43009 | 42915 | 42857 | 42915 | 43028 | 43019 | | |
| Portata Umida dati validi % | 0,0 | 0,0 | 0,0 | 0,0 | 0,0 | 0,0 | 0,0 | 0,0 | 0,0 | 0,0 | 0,0 | 0,0 | 0,0 | 21,7 | 100,0 | 100,0 | 100,0 | 100,0 | 100,0 | 100,0 | 100,0 | 100,0 | 100,0 | 100,0 | | | |
| Pressione valore in mBar | F | F | F | F | F | F | F | F | F | F | F | F | F | F | 1002 | 1002 | 1002 | 1002 | 1002 | 1003 | 1003 | 1002 | 1002 | 1002 | 1002 | | |
| Pressione dati validi % | 0,0 | 0,0 | 0,0 | 0,0 | 0,0 | 0,0 | 0,0 | 0,0 | 0,0 | 0,0 | 0,0 | 0,0 | 0,0 | 21,7 | 100,0 | 100,0 | 100,0 | 100,0 | 100,0 | 100,0 | 100,0 | 100,0 | 100,0 | 100,0 | | | |

## Legenda

Ove non indicato altrimenti (come di seguito) i dati si intendono validi;F=Impianto non operativo; N=media non valida; D=dati insufficienti; T=calibrazione/manutenzione in corso; A=strumento fuori scansione; U=dato invalidato da utente; Z=dato non acquisito; LDL=valore limite autorizzato;

# RIEPILOGO GIORNALIERO

2017-10-07

**Dati prodotti dal sistema I.E.S. - E.B.C. Srl**

**STAMPA DEL:** 09-11-2017 09:57:12

**Nome Stazione:** CENTRALE GAS CROTONE – ALSTOM2 E111

I valori corretti (Corr.) sono riferiti a 0°C e 1013 mbar, fumi secchi e tenore di Ossigeno del 15%

| Descrizione | Ora | | | | | | | | | | | | | | | | | | | | | | | | | | |
|---|---|---|---|---|---|---|---|---|---|---|---|---|---|---|---|---|---|---|---|---|---|---|---|---|---|---|---|
| | 1 | 2 | 3 | 4 | 5 | 6 | 7 | 8 | 9 | 10 | 11 | 12 | 13 | 14 | 15 | 16 | 17 | 18 | 19 | 20 | 21 | 22 | 23 | 24 | Tot. Giorno | LDL orario | N. sup. LDL orario |
| **CO Corr. valore in mg/Nm³** | 57,5 | 54,3 | 49,3 | 46,0 | 53,4 | 52,7 | 61,8 | 58,8 | 60,1 | 60,4 | 61,2 | 57,5 | 59,5 | 57,1 | 69,9 | 72,8 | 73,8 | 68,6 | 67,8 | 71,4 | 74,9 | 86,9 | 81,0 | 74,5 | 63,8 | 125,0 | 0 |
| **CO dati validi %** | 100,0 | 100,0 | 100,0 | 100,0 | 100,0 | 100,0 | 100,0 | 100,0 | 100,0 | 100,0 | 100,0 | 100,0 | 100,0 | 100,0 | 100,0 | 100,0 | 100,0 | 100,0 | 100,0 | 100,0 | 100,0 | 100,0 | 100,0 | 100,0 | | | |
| **NOx Corr. valore in mg/Nm³** | 34,0 | 34,4 | 36,0 | 37,5 | 37,4 | 37,9 | 37,7 | 38,2 | 38,2 | 38,4 | 38,3 | 38,2 | 38,1 | 38,7 | 39,2 | 37,9 | 37,9 | 38,6 | 39,2 | 39,0 | 38,9 | 38,7 | 39,2 | 39,5 | 38,0 | 500,0 | 0 |
| **NOx dati validi %** | 100,0 | 100,0 | 100,0 | 100,0 | 100,0 | 100,0 | 100,0 | 100,0 | 100,0 | 100,0 | 100,0 | 100,0 | 100,0 | 100,0 | 100,0 | 100,0 | 100,0 | 100,0 | 100,0 | 100,0 | 100,0 | 100,0 | 100,0 | 100,0 | | | |
| **O2 valore in %** | 15,8 | 15,8 | 15,8 | 15,9 | 15,9 | 16,0 | 16,0 | 16,0 | 16,0 | 16,0 | 16,0 | 15,9 | 16,0 | 16,0 | 16,0 | 16,0 | 16,0 | 16,1 | 16,1 | 16,1 | 16,2 | 16,2 | 16,2 | 16,2 | 16,0 | | |
| **O2 dati validi %** | 100,0 | 100,0 | 100,0 | 100,0 | 100,0 | 100,0 | 100,0 | 100,0 | 100,0 | 100,0 | 100,0 | 100,0 | 100,0 | 100,0 | 100,0 | 100,0 | 100,0 | 100,0 | 100,0 | 100,0 | 100,0 | 100,0 | 100,0 | 100,0 | | | |
| **Temperatura Fumi valore in °C** | 527 | 528 | 525 | 524 | 523 | 523 | 524 | 522 | 522 | 523 | 523 | 523 | 523 | 524 | 523 | 523 | 523 | 523 | 523 | 522 | 522 | 521 | 521 | 521 | 523 | | |
| **Temperatura Fumi dati validi %** | 100,0 | 100,0 | 100,0 | 100,0 | 100,0 | 100,0 | 100,0 | 100,0 | 100,0 | 100,0 | 100,0 | 100,0 | 100,0 | 100,0 | 100,0 | 100,0 | 100,0 | 100,0 | 100,0 | 100,0 | 100,0 | 100,0 | 100,0 | 100,0 | | | |
| **Portata Umida Norm. valore in Nm³/h** | 43155 | 43244 | 43445 | 43670 | 43775 | 43899 | 43530 | 43437 | 43630 | 43346 | 43145 | 43231 | 43287 | 43185 | 43172 | 42621 | 42720 | 43035 | 43163 | 43190 | 43199 | 42978 | 43165 | 43375 | 43275 | | |
| **Portata Umida dati validi %** | 100,0 | 100,0 | 100,0 | 100,0 | 100,0 | 100,0 | 100,0 | 100,0 | 100,0 | 100,0 | 100,0 | 100,0 | 100,0 | 100,0 | 100,0 | 100,0 | 100,0 | 100,0 | 100,0 | 100,0 | 100,0 | 100,0 | 100,0 | 100,0 | | | |
| **Pressione valore in mBar** | 1003 | 1002 | 1003 | 1004 | 1005 | 1005 | 1006 | 1007 | 1007 | 1008 | 1008 | 1008 | 1009 | 1009 | 1009 | 1009 | 1010 | 1010 | 1011 | 1012 | 1013 | 1013 | 1013 | 1013 | 1008 | | |
| **Pressione dati validi %** | 100,0 | 100,0 | 100,0 | 100,0 | 100,0 | 100,0 | 100,0 | 100,0 | 100,0 | 100,0 | 100,0 | 100,0 | 100,0 | 100,0 | 100,0 | 100,0 | 100,0 | 100,0 | 100,0 | 100,0 | 100,0 | 100,0 | 100,0 | 100,0 | | | |

## Legenda

Ove non indicato altrimenti (come di seguito) i dati si intendono validi;F=Impianto non operativo; N=media non valida; D=dati insufficienti; T=calibrazione/manutenzione in corso; A=strumento fuori scansione; U=dato invalidato da utente; Z=dato non acquisito; LDL=valore limite autorizzato;

# RIEPILOGO GIORNALIERO

2017-10-08

**Dati prodotti dal sistema I.E.S. - E.B.C. Srl**

**STAMPA DEL:** 09-11-2017 09:57:12

**Nome Stazione:** CENTRALE GAS CROTONE – ALSTOM2 E111

I valori corretti (Corr.) sono riferiti a 0°C e 1013 mbar, fumi secchi e tenore di Ossigeno del 15%

| Descrizione | Ora | | | | | | | | | | | | | | | | | | | | | | | | | | |
|---|---|---|---|---|---|---|---|---|---|---|---|---|---|---|---|---|---|---|---|---|---|---|---|---|---|---|---|
| | 1 | 2 | 3 | 4 | 5 | 6 | 7 | 8 | 9 | 10 | 11 | 12 | 13 | 14 | 15 | 16 | 17 | 18 | 19 | 20 | 21 | 22 | 23 | 24 | Tot. Giorno | LDL orario | N. sup. LDL orario |
| CO Corr. valore in mg/Nm³ | 85,2 | 82,7 | 85,5 | 74,5 | 78,0 | 81,0 | 86,9 | 86,3 | 92,2 | 92,6 | 92,0 | 91,0 | 86,5 | 75,5 | 69,9 | 70,5 | 78,3 | 88,1 | 89,0 | 85,4 | 82,0 | 80,3 | 80,5 | 80,0 | 83,1 | 125,0 | 0 |
| CO dati validi % | 100,0 | 100,0 | 100,0 | 100,0 | 100,0 | 100,0 | 100,0 | 100,0 | 100,0 | 100,0 | 100,0 | 100,0 | 100,0 | 100,0 | 100,0 | 100,0 | 100,0 | 100,0 | 100,0 | 100,0 | 100,0 | 100,0 | 100,0 | 100,0 | | | |
| NOx Corr. valore in mg/Nm³ | 39,1 | 39,3 | 39,4 | 40,3 | 40,4 | 41,0 | 39,7 | 39,4 | 38,4 | 37,4 | 36,8 | 36,2 | 36,0 | 36,6 | 37,2 | 37,3 | 36,8 | 36,5 | 37,1 | 37,8 | 38,4 | 38,7 | 38,9 | 39,1 | 38,2 | 500,0 | 0 |
| NOx dati validi % | 100,0 | 100,0 | 100,0 | 100,0 | 100,0 | 96,7 | 100,0 | 100,0 | 100,0 | 100,0 | 100,0 | 100,0 | 100,0 | 100,0 | 100,0 | 100,0 | 100,0 | 100,0 | 100,0 | 100,0 | 100,0 | 100,0 | 100,0 | 100,0 | | | |
| O2 valore in % | 16,2 | 16,2 | 16,2 | 16,2 | 16,2 | 16,2 | 16,2 | 16,2 | 16,2 | 16,0 | 16,0 | 15,9 | 15,9 | 15,9 | 15,9 | 16,0 | 16,0 | 16,1 | 16,1 | 16,2 | 16,2 | 16,2 | 16,2 | 16,2 | 16,1 | | |
| O2 dati validi % | 100,0 | 100,0 | 100,0 | 100,0 | 100,0 | 100,0 | 100,0 | 100,0 | 100,0 | 100,0 | 100,0 | 100,0 | 100,0 | 100,0 | 100,0 | 100,0 | 100,0 | 100,0 | 100,0 | 100,0 | 100,0 | 100,0 | 100,0 | 100,0 | | | |
| Temperatura Fumi valore in °C | 521 | 521 | 521 | 521 | 521 | 521 | 521 | 522 | 523 | 524 | 526 | 527 | 527 | 527 | 527 | 526 | 526 | 525 | 524 | 522 | 521 | 520 | 520 | 520 | 523 | | |
| Temperatura Fumi dati validi % | 100,0 | 100,0 | 100,0 | 100,0 | 100,0 | 100,0 | 100,0 | 100,0 | 100,0 | 100,0 | 100,0 | 100,0 | 100,0 | 100,0 | 100,0 | 100,0 | 100,0 | 100,0 | 100,0 | 100,0 | 100,0 | 100,0 | 100,0 | 100,0 | | | |
| Portata Umida Norm. valore in Nm³/h | 43115 | 43206 | 43161 | 43444 | 43375 | 43304 | 43293 | 43010 | 42583 | 42223 | 42105 | 41982 | 42202 | 42692 | 42920 | 42981 | 42853 | 42679 | 43045 | 43439 | 43656 | 43890 | 43930 | 43927 | 43042 | | |
| Portata Umida dati validi % | 100,0 | 100,0 | 100,0 | 100,0 | 100,0 | 100,0 | 100,0 | 100,0 | 100,0 | 100,0 | 100,0 | 100,0 | 100,0 | 100,0 | 100,0 | 100,0 | 100,0 | 100,0 | 100,0 | 100,0 | 100,0 | 100,0 | 100,0 | 100,0 | | | |
| Pressione valore in mBar | 1014 | 1014 | 1014 | 1014 | 1014 | 1014 | 1015 | 1015 | 1014 | 1014 | 1014 | 1014 | 1013 | 1013 | 1013 | 1013 | 1013 | 1013 | 1014 | 1014 | 1015 | 1015 | 1015 | 1015 | 1014 | | |
| Pressione dati validi % | 100,0 | 100,0 | 100,0 | 100,0 | 100,0 | 100,0 | 100,0 | 100,0 | 100,0 | 100,0 | 100,0 | 100,0 | 100,0 | 100,0 | 100,0 | 100,0 | 100,0 | 100,0 | 100,0 | 100,0 | 100,0 | 100,0 | 100,0 | 100,0 | | | |

## Legenda

Ove non indicato altrimenti (come di seguito) i dati si intendono validi;F=Impianto non operativo; N=media non valida; D=dati insufficienti; T=calibrazione/manutenzione in corso; A=strumento fuori scansione; U=dato invalidato da utente; Z=dato non acquisito; LDL=valore limite autorizzato;

# RIEPILOGO GIORNALIERO

2017-10-09

**Dati prodotti dal sistema I.E.S. - E.B.C. Srl**

**STAMPA DEL:** 09-11-2017 09:57:13

**Nome Stazione:** CENTRALE GAS CROTONE – ALSTOM2 E111

I valori corretti (Corr.) sono riferiti a 0°C e 1013 mbar, fumi secchi e tenore di Ossigeno del 15%

| Descrizione | Ora | | | | | | | | | | | | | | | | | | | | | | | | | | |
|---|---|---|---|---|---|---|---|---|---|---|---|---|---|---|---|---|---|---|---|---|---|---|---|---|---|---|---|
| | 1 | 2 | 3 | 4 | 5 | 6 | 7 | 8 | 9 | 10 | 11 | 12 | 13 | 14 | 15 | 16 | 17 | 18 | 19 | 20 | 21 | 22 | 23 | 24 | Tot. Giorno | LDL orario | N. sup. LDL orario |
| **CO Corr. valore in mg/Nm³** | 79,4 | 79,3 | 77,8 | 77,1 | 76,4 | 76,7 | 78,8 | 80,3 | 89,7 | 87,3 | 79,3 | 76,0 | 81,3 | 82,9 | 80,9 | 80,0 | 83,9 | 89,6 | 97,9 | 101,3 | 103,5 | 102,0 | 95,4 | 95,8 | 85,5 | 125,0 | 0 |
| **CO dati validi %** | 100,0 | 100,0 | 100,0 | 100,0 | 100,0 | 100,0 | 100,0 | 100,0 | 100,0 | 100,0 | 100,0 | 100,0 | 100,0 | 100,0 | 100,0 | 100,0 | 100,0 | 100,0 | 100,0 | 100,0 | 100,0 | 100,0 | 100,0 | 100,0 | | | |
| **NOx Corr. valore in mg/Nm³** | 39,6 | 40,0 | 40,3 | 40,5 | 40,4 | 40,4 | 40,2 | 39,5 | 38,2 | 36,7 | 37,1 | 36,6 | 36,2 | 35,7 | 35,3 | 35,4 | 34,8 | 34,5 | 34,2 | 34,3 | 34,5 | 34,9 | 35,3 | 35,3 | 37,1 | 500,0 | 0 |
| **NOx dati validi %** | 100,0 | 100,0 | 100,0 | 100,0 | 100,0 | 100,0 | 100,0 | 100,0 | 100,0 | 100,0 | 100,0 | 100,0 | 100,0 | 100,0 | 100,0 | 100,0 | 100,0 | 100,0 | 100,0 | 100,0 | 100,0 | 100,0 | 100,0 | 100,0 | | | |
| **O2 valore in %** | 16,2 | 16,2 | 16,2 | 16,2 | 16,2 | 16,2 | 16,2 | 16,2 | 16,2 | 16,0 | 16,0 | 16,0 | 16,0 | 16,0 | 16,0 | 16,0 | 16,0 | 16,0 | 16,1 | 16,1 | 16,1 | 16,2 | 16,2 | 16,2 | 16,1 | | |
| **O2 dati validi %** | 100,0 | 100,0 | 100,0 | 100,0 | 100,0 | 100,0 | 100,0 | 100,0 | 100,0 | 100,0 | 100,0 | 100,0 | 100,0 | 100,0 | 100,0 | 100,0 | 100,0 | 100,0 | 100,0 | 100,0 | 100,0 | 100,0 | 100,0 | 100,0 | | | |
| **Temperatura Fumi valore in °C** | 519 | 519 | 519 | 519 | 519 | 520 | 520 | 522 | 524 | 527 | 526 | 526 | 526 | 526 | 526 | 526 | 526 | 526 | 526 | 526 | 525 | 524 | 524 | 524 | 523 | | |
| **Temperatura Fumi dati validi %** | 100,0 | 100,0 | 100,0 | 100,0 | 100,0 | 100,0 | 100,0 | 100,0 | 100,0 | 100,0 | 100,0 | 100,0 | 100,0 | 100,0 | 100,0 | 100,0 | 100,0 | 100,0 | 100,0 | 100,0 | 100,0 | 100,0 | 100,0 | 100,0 | | | |
| **Portata Umida Norm. valore in Nm³/h** | 44083 | 44112 | 44144 | 44117 | 44039 | 43986 | 43919 | 43628 | 42870 | 42621 | 42876 | 42886 | 42674 | 42634 | 42776 | 42837 | 42910 | 42866 | 42709 | 42674 | 42777 | 42921 | 43095 | 43066 | 43218 | | |
| **Portata Umida dati validi %** | 100,0 | 100,0 | 100,0 | 100,0 | 100,0 | 100,0 | 100,0 | 100,0 | 100,0 | 100,0 | 100,0 | 100,0 | 100,0 | 100,0 | 100,0 | 100,0 | 100,0 | 100,0 | 100,0 | 100,0 | 100,0 | 100,0 | 100,0 | 100,0 | | | |
| **Pressione valore in mBar** | 1015 | 1015 | 1014 | 1014 | 1014 | 1014 | 1014 | 1015 | 1014 | 1014 | 1014 | 1014 | 1014 | 1013 | 1013 | 1013 | 1013 | 1014 | 1014 | 1014 | 1015 | 1015 | 1015 | 1015 | 1014 | | |
| **Pressione dati validi %** | 100,0 | 100,0 | 100,0 | 100,0 | 100,0 | 100,0 | 100,0 | 100,0 | 100,0 | 100,0 | 100,0 | 100,0 | 100,0 | 100,0 | 100,0 | 100,0 | 100,0 | 100,0 | 100,0 | 100,0 | 100,0 | 100,0 | 100,0 | 100,0 | | | |

## Legenda

Ove non indicato altrimenti (come di seguito) i dati si intendono validi;F=Impianto non operativo; N=media non valida; D=dati insufficienti; T=calibrazione/manutenzione in corso; A=strumento fuori scansione; U=dato invalidato da utente; Z=dato non acquisito; LDL=valore limite autorizzato;

# RIEPILOGO GIORNALIERO

2017-10-10

**Dati prodotti dal sistema I.E.S. - E.B.C. Srl**

**STAMPA DEL:** 09-11-2017 09:57:13

**Nome Stazione:** CENTRALE GAS CROTONE – ALSTOM2 E111

I valori corretti (Corr.) sono riferiti a 0°C e 1013 mbar, fumi secchi e tenore di Ossigeno del 15%

| Descrizione | Ora | | | | | | | | | | | | | | | | | | | | | | | | | | |
|---|---|---|---|---|---|---|---|---|---|---|---|---|---|---|---|---|---|---|---|---|---|---|---|---|---|---|---|
| | 1 | 2 | 3 | 4 | 5 | 6 | 7 | 8 | 9 | 10 | 11 | 12 | 13 | 14 | 15 | 16 | 17 | 18 | 19 | 20 | 21 | 22 | 23 | 24 | Tot. Giorno | LDL orario | N. sup. LDL orario |
| **CO Corr. valore in mg/Nm³** | 95,5 | 94,0 | 92,9 | 89,2 | 89,3 | 81,7 | 100,7 | 75,7 | 51,0 | 83,5 | 61,8 | 71,1 | 84,2 | 78,1 | 89,8 | 97,3 | 92,7 | 82,0 | 84,2 | 100,1 | 95,3 | 98,4 | 99,5 | 96,6 | 86,9 | 125,0 | 0 |
| **CO dati validi %** | 100,0 | 100,0 | 100,0 | 100,0 | 100,0 | 100,0 | 100,0 | 98,3 | 100,0 | 100,0 | 100,0 | 100,0 | 100,0 | 100,0 | 100,0 | 100,0 | 100,0 | 100,0 | 100,0 | 100,0 | 100,0 | 100,0 | 100,0 | 100,0 | | | |
| **NOx Corr. valore in mg/Nm³** | 35,5 | 35,8 | 36,0 | 36,3 | 36,5 | 39,8 | 42,6 | 40,3 | 39,1 | 35,0 | 35,6 | 35,0 | 33,6 | 34,1 | 33,0 | 32,7 | 32,7 | 34,7 | 34,1 | 33,2 | 33,7 | 33,9 | 34,2 | 34,7 | 35,5 | 500,0 | 0 |
| **NOx dati validi %** | 100,0 | 100,0 | 100,0 | 100,0 | 100,0 | 100,0 | 100,0 | 100,0 | 100,0 | 100,0 | 100,0 | 100,0 | 100,0 | 100,0 | 100,0 | 100,0 | 100,0 | 100,0 | 100,0 | 100,0 | 100,0 | 100,0 | 100,0 | 100,0 | | | |
| **O2 valore in %** | 16,2 | 16,2 | 16,2 | 16,2 | 16,2 | 16,1 | 16,0 | 16,1 | 16,1 | 16,0 | 15,9 | 15,9 | 15,9 | 15,9 | 16,0 | 16,0 | 16,0 | 16,0 | 16,1 | 16,1 | 16,1 | 16,2 | 16,2 | 16,2 | 16,1 | | |
| **O2 dati validi %** | 100,0 | 100,0 | 100,0 | 100,0 | 100,0 | 100,0 | 100,0 | 100,0 | 100,0 | 100,0 | 100,0 | 100,0 | 100,0 | 100,0 | 100,0 | 100,0 | 100,0 | 100,0 | 100,0 | 100,0 | 100,0 | 100,0 | 100,0 | 100,0 | | | |
| **Temperatura Fumi valore in °C** | 524 | 523 | 524 | 523 | 523 | 520 | 514 | 518 | 527 | 526 | 527 | 526 | 528 | 527 | 525 | 526 | 526 | 524 | 525 | 524 | 524 | 523 | 523 | 523 | 524 | | |
| **Temperatura Fumi dati validi %** | 100,0 | 100,0 | 100,0 | 100,0 | 100,0 | 100,0 | 100,0 | 100,0 | 100,0 | 100,0 | 100,0 | 100,0 | 100,0 | 100,0 | 100,0 | 100,0 | 100,0 | 100,0 | 100,0 | 100,0 | 100,0 | 100,0 | 100,0 | 100,0 | | | |
| **Portata Umida Norm. valore in Nm³/h** | 43140 | 43247 | 43309 | 43461 | 43493 | 45503 | 47989 | 46028 | 44299 | 42844 | 43436 | 43491 | 42640 | 42462 | 42329 | 42379 | 42682 | 43692 | 42993 | 42825 | 43017 | 42952 | 42954 | 43035 | 43508 | | |
| **Portata Umida dati validi %** | 100,0 | 100,0 | 100,0 | 100,0 | 100,0 | 100,0 | 100,0 | 100,0 | 100,0 | 100,0 | 100,0 | 100,0 | 100,0 | 100,0 | 100,0 | 100,0 | 100,0 | 100,0 | 100,0 | 100,0 | 100,0 | 100,0 | 100,0 | 100,0 | | | |
| **Pressione valore in mBar** | 1015 | 1015 | 1015 | 1015 | 1015 | 1015 | 1015 | 1016 | 1015 | 1015 | 1015 | 1015 | 1014 | 1013 | 1013 | 1014 | 1014 | 1014 | 1014 | 1015 | 1015 | 1015 | 1016 | 1016 | 1015 | | |
| **Pressione dati validi %** | 100,0 | 100,0 | 100,0 | 100,0 | 100,0 | 100,0 | 100,0 | 100,0 | 100,0 | 100,0 | 100,0 | 100,0 | 100,0 | 100,0 | 100,0 | 100,0 | 100,0 | 100,0 | 100,0 | 100,0 | 100,0 | 100,0 | 100,0 | 100,0 | | | |

## Legenda

Ove non indicato altrimenti (come di seguito) i dati si intendono validi;F=Impianto non operativo; N=media non valida; D=dati insufficienti; T=calibrazione/manutenzione in corso; A=strumento fuori scansione; U=dato invalidato da utente; Z=dato non acquisito; LDL=valore limite autorizzato;

# RIEPILOGO GIORNALIERO

2017-10-11

**Dati prodotti dal sistema I.E.S. - E.B.C. Srl**

**STAMPA DEL:** 09-11-2017 09:57:13

**Nome Stazione:** CENTRALE GAS CROTONE – ALSTOM2 E111

I valori corretti (Corr.) sono riferiti a 0°C e 1013 mbar, fumi secchi e tenore di Ossigeno del 15%

| Descrizione | Ora | | | | | | | | | | | | | | | | | | | | | | | | | | | |
|---|---|---|---|---|---|---|---|---|---|---|---|---|---|---|---|---|---|---|---|---|---|---|---|---|---|---|---|---|
| | 1 | 2 | 3 | 4 | 5 | 6 | 7 | 8 | 9 | 10 | 11 | 12 | 13 | 14 | 15 | 16 | 17 | 18 | 19 | 20 | 21 | 22 | 23 | 24 | Tot. Giorno | LDL orario | N. sup. LDL orario |
| **CO Corr. valore in mg/Nm³** | 91,6 | 90,7 | 90,9 | 80,0 | 76,7 | 79,3 | 82,9 | 87,6 | 93,7 | 77,0 | 75,6 | 72,1 | 68,0 | 71,3 | 72,3 | 76,2 | 74,3 | 82,6 | 91,6 | 88,7 | 84,9 | 79,9 | 81,4 | 82,5 | 81,3 | 125,0 | 0 |
| **CO dati validi %** | 100,0 | 100,0 | 100,0 | 100,0 | 100,0 | 100,0 | 100,0 | 100,0 | 100,0 | 100,0 | 100,0 | 100,0 | 100,0 | 100,0 | 100,0 | 100,0 | 100,0 | 100,0 | 100,0 | 100,0 | 100,0 | 100,0 | 100,0 | 100,0 | | | |
| **NOx Corr. valore in mg/Nm³** | 35,7 | 36,0 | 36,4 | 37,2 | 37,6 | 37,2 | 36,7 | 35,8 | 34,9 | 35,1 | 35,1 | 34,8 | 35,1 | 35,0 | 35,3 | 35,0 | 34,7 | 34,7 | 34,8 | 35,4 | 36,4 | 37,3 | 37,7 | 38,0 | 35,9 | 500,0 | 0 |
| **NOx dati validi %** | 100,0 | 100,0 | 100,0 | 100,0 | 100,0 | 100,0 | 100,0 | 100,0 | 100,0 | 100,0 | 100,0 | 98,3 | 98,3 | 100,0 | 100,0 | 100,0 | 100,0 | 100,0 | 100,0 | 100,0 | 100,0 | 100,0 | 100,0 | 100,0 | | | |
| **O2 valore in %** | 16,2 | 16,2 | 16,2 | 16,2 | 16,2 | 16,2 | 16,2 | 16,2 | 16,1 | 16,0 | 15,9 | 15,9 | 15,9 | 16,0 | 16,0 | 16,0 | 16,0 | 16,1 | 16,1 | 16,2 | 16,2 | 16,3 | 16,3 | 16,3 | 16,1 | | |
| **O2 dati validi %** | 100,0 | 100,0 | 100,0 | 100,0 | 100,0 | 100,0 | 100,0 | 100,0 | 100,0 | 100,0 | 100,0 | 100,0 | 100,0 | 100,0 | 100,0 | 100,0 | 100,0 | 100,0 | 100,0 | 100,0 | 100,0 | 100,0 | 100,0 | 100,0 | | | |
| **Temperatura Fumi valore in °C** | 523 | 523 | 522 | 521 | 522 | 522 | 523 | 524 | 525 | 526 | 524 | 525 | 525 | 525 | 526 | 526 | 526 | 525 | 525 | 525 | 524 | 523 | 522 | 522 | 524 | | |
| **Temperatura Fumi dati validi %** | 100,0 | 100,0 | 100,0 | 100,0 | 100,0 | 100,0 | 100,0 | 100,0 | 100,0 | 100,0 | 100,0 | 100,0 | 100,0 | 100,0 | 100,0 | 100,0 | 100,0 | 100,0 | 100,0 | 100,0 | 100,0 | 100,0 | 100,0 | 100,0 | | | |
| **Portata Umida Norm. valore in Nm³/h** | 43136 | 43192 | 43413 | 43627 | 43671 | 43667 | 43493 | 43230 | 42849 | 42824 | 42932 | 43078 | 43142 | 42942 | 42742 | 42723 | 42856 | 42755 | 42744 | 43020 | 43185 | 43468 | 43563 | 43580 | 43160 | | |
| **Portata Umida dati validi %** | 100,0 | 100,0 | 100,0 | 100,0 | 100,0 | 100,0 | 100,0 | 100,0 | 100,0 | 100,0 | 100,0 | 100,0 | 100,0 | 100,0 | 100,0 | 100,0 | 100,0 | 100,0 | 100,0 | 100,0 | 100,0 | 100,0 | 100,0 | 100,0 | | | |
| **Pressione valore in mBar** | 1016 | 1016 | 1016 | 1016 | 1017 | 1017 | 1017 | 1017 | 1017 | 1017 | 1018 | 1018 | 1018 | 1018 | 1018 | 1018 | 1018 | 1018 | 1019 | 1019 | 1020 | 1020 | 1020 | 1020 | 1018 | | |
| **Pressione dati validi %** | 100,0 | 100,0 | 100,0 | 100,0 | 100,0 | 100,0 | 100,0 | 100,0 | 100,0 | 100,0 | 100,0 | 100,0 | 100,0 | 100,0 | 100,0 | 100,0 | 100,0 | 100,0 | 100,0 | 100,0 | 100,0 | 100,0 | 100,0 | 100,0 | | | |

## Legenda

Ove non indicato altrimenti (come di seguito) i dati si intendono validi;F=Impianto non operativo; N=media non valida; D=dati insufficienti; T=calibrazione/manutenzione in corso; A=strumento fuori scansione; U=dato invalidato da utente; Z=dato non acquisito; LDL=valore limite autorizzato;

# RIEPILOGO GIORNALIERO

2017-10-12

**Dati prodotti dal sistema I.E.S. - E.B.C. Srl**

**STAMPA DEL:** 09-11-2017 09:57:14

**Nome Stazione:** CENTRALE GAS CROTONE – ALSTOM2 E111

I valori corretti (Corr.) sono riferiti a 0°C e 1013 mbar, fumi secchi e tenore di Ossigeno del 15%

| Descrizione | Ora | | | | | | | | | | | | | | | | | | | | | | | | | | |
|---|---|---|---|---|---|---|---|---|---|---|---|---|---|---|---|---|---|---|---|---|---|---|---|---|---|---|---|
| | 1 | 2 | 3 | 4 | 5 | 6 | 7 | 8 | 9 | 10 | 11 | 12 | 13 | 14 | 15 | 16 | 17 | 18 | 19 | 20 | 21 | 22 | 23 | 24 | Tot. Giorno | LDL orario | N. sup. LDL orario |
| **CO Corr. valore in mg/Nm³** | 80,1 | 77,8 | 74,8 | 77,4 | 78,2 | 82,8 | 81,5 | 84,3 | F | 85,8 | 65,6 | 55,6 | 82,7 | 73,1 | 67,0 | 68,9 | 69,3 | 62,6 | 73,4 | 87,0 | 94,6 | 71,4 | 53,2 | 37,3 | 73,2 | 125,0 | 0 |
| **CO dati validi %** | 100,0 | 100,0 | 100,0 | 100,0 | 100,0 | 100,0 | 100,0 | 83,3 | 38,3 | 100,0 | 100,0 | 100,0 | 100,0 | 100,0 | 100,0 | 100,0 | 100,0 | 100,0 | 100,0 | 100,0 | 100,0 | 100,0 | 100,0 | 100,0 | | | |
| **NOx Corr. valore in mg/Nm³** | 38,4 | 38,7 | 39,1 | 39,1 | 39,1 | 39,1 | 39,4 | 38,8 | F | 41,7 | 38,8 | 35,3 | 34,4 | 34,9 | 35,6 | 35,9 | 36,1 | 36,7 | 36,9 | 36,9 | 39,7 | 41,7 | 41,9 | 42,7 | 38,3 | 500,0 | 0 |
| **NOx dati validi %** | 100,0 | 100,0 | 100,0 | 100,0 | 100,0 | 100,0 | 100,0 | 83,3 | 38,3 | 100,0 | 100,0 | 100,0 | 100,0 | 100,0 | 100,0 | 100,0 | 100,0 | 100,0 | 100,0 | 100,0 | 100,0 | 100,0 | 100,0 | 100,0 | | | |
| **O2 valore in %** | 16,3 | 16,3 | 16,3 | 16,3 | 16,3 | 16,3 | 16,3 | 16,3 | F | 15,9 | 15,7 | 15,8 | 15,9 | 15,9 | 16,0 | 16,0 | 16,0 | 16,1 | 16,2 | 16,3 | 16,2 | 16,2 | 16,1 | 16,1 | 16,1 | | |
| **O2 dati validi %** | 100,0 | 100,0 | 100,0 | 100,0 | 100,0 | 100,0 | 100,0 | 83,3 | 38,3 | 100,0 | 100,0 | 100,0 | 100,0 | 100,0 | 100,0 | 100,0 | 100,0 | 100,0 | 100,0 | 100,0 | 100,0 | 100,0 | 100,0 | 100,0 | | | |
| **Temperatura Fumi valore in °C** | 522 | 521 | 520 | 520 | 520 | 519 | 519 | 520 | F | 519 | 522 | 524 | 525 | 525 | 525 | 524 | 524 | 526 | 525 | 523 | 519 | 519 | 517 | 516 | 521 | | |
| **Temperatura Fumi dati validi %** | 100,0 | 100,0 | 100,0 | 100,0 | 100,0 | 100,0 | 100,0 | 83,3 | 38,3 | 100,0 | 100,0 | 100,0 | 100,0 | 100,0 | 100,0 | 100,0 | 100,0 | 100,0 | 100,0 | 100,0 | 100,0 | 100,0 | 100,0 | 100,0 | | | |
| **Portata Umida Norm. valore in Nm³/h** | 43735 | 43876 | 44057 | 44120 | 44127 | 44071 | 44082 | 43862 | F | 48067 | 48589 | 47242 | 44360 | 44584 | 44888 | 45108 | 45013 | 43874 | 43754 | 43614 | 45105 | 46388 | 47615 | 47694 | 45123 | | |
| **Portata Umida dati validi %** | 100,0 | 100,0 | 100,0 | 100,0 | 100,0 | 100,0 | 100,0 | 83,3 | 38,3 | 100,0 | 100,0 | 100,0 | 100,0 | 100,0 | 100,0 | 100,0 | 100,0 | 100,0 | 100,0 | 100,0 | 100,0 | 100,0 | 100,0 | 100,0 | | | |
| **Pressione valore in mBar** | 1020 | 1020 | 1020 | 1020 | 1021 | 1021 | 1021 | 1022 | F | 1021 | 1021 | 1021 | 1020 | 1020 | 1020 | 1020 | 1020 | 1020 | 1021 | 1021 | 1021 | 1022 | 1022 | 1022 | 1021 | | |
| **Pressione dati validi %** | 100,0 | 100,0 | 100,0 | 100,0 | 100,0 | 100,0 | 100,0 | 83,3 | 38,3 | 100,0 | 100,0 | 100,0 | 100,0 | 100,0 | 100,0 | 100,0 | 100,0 | 100,0 | 100,0 | 100,0 | 100,0 | 100,0 | 100,0 | 100,0 | | | |

## Legenda

Ove non indicato altrimenti (come di seguito) i dati si intendono validi;F=Impianto non operativo; N=media non valida; D=dati insufficienti; T=calibrazione/manutenzione in corso; A=strumento fuori scansione; U=dato invalidato da utente; Z=dato non acquisito; LDL=valore limite autorizzato;

# RIEPILOGO GIORNALIERO

2017-10-13

**Dati prodotti dal sistema I.E.S. - E.B.C. Srl**

**STAMPA DEL:** 09-11-2017 09:57:14

**Nome Stazione:** CENTRALE GAS CROTONE – ALSTOM2 E111

I valori corretti (Corr.) sono riferiti a 0°C e 1013 mbar, fumi secchi e tenore di Ossigeno del 15%

| Descrizione | Ora | | | | | | | | | | | | | | | | | | | | | | | | | | |
|---|---|---|---|---|---|---|---|---|---|---|---|---|---|---|---|---|---|---|---|---|---|---|---|---|---|---|---|
| | 1 | 2 | 3 | 4 | 5 | 6 | 7 | 8 | 9 | 10 | 11 | 12 | 13 | 14 | 15 | 16 | 17 | 18 | 19 | 20 | 21 | 22 | 23 | 24 | Tot. Giorno | LDL orario | N. sup. LDL orario |
| CO Corr. valore in mg/Nm³ | 37,2 | 37,8 | F | F | F | F | F | F | F | F | F | F | F | F | F | F | F | F | F | F | F | F | F | F | DG | 125,0 | 0 |
| CO dati validi % | 100,0 | 85,0 | 0,0 | 0,0 | 0,0 | 0,0 | 0,0 | 0,0 | 0,0 | 0,0 | 0,0 | 0,0 | 0,0 | 0,0 | 0,0 | 0,0 | 0,0 | 0,0 | 0,0 | 0,0 | 0,0 | 0,0 | 0,0 | 0,0 | | | |
| NOx Corr. valore in mg/Nm³ | 43,0 | 43,2 | F | F | F | F | F | F | F | F | F | F | F | F | F | F | F | F | F | F | F | F | F | F | DG | 500,0 | 0 |
| NOx dati validi % | 100,0 | 85,0 | 0,0 | 0,0 | 0,0 | 0,0 | 0,0 | 0,0 | 0,0 | 0,0 | 0,0 | 0,0 | 0,0 | 0,0 | 0,0 | 0,0 | 0,0 | 0,0 | 0,0 | 0,0 | 0,0 | 0,0 | 0,0 | 0,0 | | | |
| O2 valore in % | 16,1 | 16,2 | F | F | F | F | F | F | F | F | F | F | F | F | F | F | F | F | F | F | F | F | F | F | DG | | |
| O2 dati validi % | 100,0 | 85,0 | 0,0 | 0,0 | 0,0 | 0,0 | 0,0 | 0,0 | 0,0 | 0,0 | 0,0 | 0,0 | 0,0 | 0,0 | 0,0 | 0,0 | 0,0 | 0,0 | 0,0 | 0,0 | 0,0 | 0,0 | 0,0 | 0,0 | | | |
| Temperatura Fumi valore in °C | 516 | 515 | F | F | F | F | F | F | F | F | F | F | F | F | F | F | F | F | F | F | F | F | F | F | DG | | |
| Temperatura Fumi dati validi % | 100,0 | 85,0 | 0,0 | 0,0 | 0,0 | 0,0 | 0,0 | 0,0 | 0,0 | 0,0 | 0,0 | 0,0 | 0,0 | 0,0 | 0,0 | 0,0 | 0,0 | 0,0 | 0,0 | 0,0 | 0,0 | 0,0 | 0,0 | 0,0 | | | |
| Portata Umida Norm. valore in Nm³/h | 47755 | 47391 | F | F | F | F | F | F | F | F | F | F | F | F | F | F | F | F | F | F | F | F | F | F | DG | | |
| Portata Umida dati validi % | 100,0 | 85,0 | 0,0 | 0,0 | 0,0 | 0,0 | 0,0 | 0,0 | 0,0 | 0,0 | 0,0 | 0,0 | 0,0 | 0,0 | 0,0 | 0,0 | 0,0 | 0,0 | 0,0 | 0,0 | 0,0 | 0,0 | 0,0 | 0,0 | | | |
| Pressione valore in mBar | 1022 | 1021 | F | F | F | F | F | F | F | F | F | F | F | F | F | F | F | F | F | F | F | F | F | F | DG | | |
| Pressione dati validi % | 100,0 | 85,0 | 0,0 | 0,0 | 0,0 | 0,0 | 0,0 | 0,0 | 0,0 | 0,0 | 0,0 | 0,0 | 0,0 | 0,0 | 0,0 | 0,0 | 0,0 | 0,0 | 0,0 | 0,0 | 0,0 | 0,0 | 0,0 | 0,0 | | | |

## Legenda

Ove non indicato altrimenti (come di seguito) i dati si intendono validi;F=Impianto non operativo; N=media non valida; D=dati insufficienti; T=calibrazione/manutenzione in corso; A=strumento fuori scansione; U=dato invalidato da utente; Z=dato non acquisito; LDL=valore limite autorizzato;

# RIEPILOGO GIORNALIERO

2017-10-14

**Dati prodotti dal sistema I.E.S. - E.B.C. Srl**

**STAMPA DEL:** 09-11-2017 09:57:15

**Nome Stazione:** CENTRALE GAS CROTONE – ALSTOM2 E111

I valori corretti (Corr.) sono riferiti a 0°C e 1013 mbar, fumi secchi e tenore di Ossigeno del 15%

| Descrizione | Ora | | | | | | | | | | | | | | | | | | | | | | | | | | |
|---|---|---|---|---|---|---|---|---|---|---|---|---|---|---|---|---|---|---|---|---|---|---|---|---|---|---|---|
| | 1 | 2 | 3 | 4 | 5 | 6 | 7 | 8 | 9 | 10 | 11 | 12 | 13 | 14 | 15 | 16 | 17 | 18 | 19 | 20 | 21 | 22 | 23 | 24 | Tot. Giorno | LDL orario | N. sup. LDL orario |
| CO Corr. valore in mg/Nm³ | F | F | F | F | F | F | F | F | F | F | F | F | F | F | F | F | F | F | F | F | F | F | F | F | DG | 125,0 | 0 |
| CO dati validi % | 0,0 | 0,0 | 0,0 | 0,0 | 0,0 | 0,0 | 0,0 | 0,0 | 0,0 | 0,0 | 0,0 | 0,0 | 0,0 | 0,0 | 0,0 | 0,0 | 0,0 | 0,0 | 0,0 | 0,0 | 0,0 | 0,0 | 0,0 | 0,0 | | | |
| NOx Corr. valore in mg/Nm³ | F | F | F | F | F | F | F | F | F | F | F | F | F | F | F | F | F | F | F | F | F | F | F | F | DG | 500,0 | 0 |
| NOx dati validi % | 0,0 | 0,0 | 0,0 | 0,0 | 0,0 | 0,0 | 0,0 | 0,0 | 0,0 | 0,0 | 0,0 | 0,0 | 0,0 | 0,0 | 0,0 | 0,0 | 0,0 | 0,0 | 0,0 | 0,0 | 0,0 | 0,0 | 0,0 | 0,0 | | | |
| O2 valore in % | F | F | F | F | F | F | F | F | F | F | F | F | F | F | F | F | F | F | F | F | F | F | F | F | DG | | |
| O2 dati validi % | 0,0 | 0,0 | 0,0 | 0,0 | 0,0 | 0,0 | 0,0 | 0,0 | 0,0 | 0,0 | 0,0 | 0,0 | 0,0 | 0,0 | 0,0 | 0,0 | 0,0 | 0,0 | 0,0 | 0,0 | 0,0 | 0,0 | 0,0 | 0,0 | | | |
| Temperatura Fumi valore in °C | F | F | F | F | F | F | F | F | F | F | F | F | F | F | F | F | F | F | F | F | F | F | F | F | DG | | |
| Temperatura Fumi dati validi % | 0,0 | 0,0 | 0,0 | 0,0 | 0,0 | 0,0 | 0,0 | 0,0 | 0,0 | 0,0 | 0,0 | 0,0 | 0,0 | 0,0 | 0,0 | 0,0 | 0,0 | 0,0 | 0,0 | 0,0 | 0,0 | 0,0 | 0,0 | 0,0 | | | |
| Portata Umida Norm. valore in Nm³/h | F | F | F | F | F | F | F | F | F | F | F | F | F | F | F | F | F | F | F | F | F | F | F | F | DG | | |
| Portata Umida dati validi % | 0,0 | 0,0 | 0,0 | 0,0 | 0,0 | 0,0 | 0,0 | 0,0 | 0,0 | 0,0 | 0,0 | 0,0 | 0,0 | 0,0 | 0,0 | 0,0 | 0,0 | 0,0 | 0,0 | 0,0 | 0,0 | 0,0 | 0,0 | 0,0 | | | |
| Pressione valore in mBar | F | F | F | F | F | F | F | F | F | F | F | F | F | F | F | F | F | F | F | F | F | F | F | F | DG | | |
| Pressione dati validi % | 0,0 | 0,0 | 0,0 | 0,0 | 0,0 | 0,0 | 0,0 | 0,0 | 0,0 | 0,0 | 0,0 | 0,0 | 0,0 | 0,0 | 0,0 | 0,0 | 0,0 | 0,0 | 0,0 | 0,0 | 0,0 | 0,0 | 0,0 | 0,0 | | | |

## Legenda

Ove non indicato altrimenti (come di seguito) i dati si intendono validi;F=Impianto non operativo; N=media non valida; D=dati insufficienti; T=calibrazione/manutenzione in corso; A=strumento fuori scansione; U=dato invalidato da utente; Z=dato non acquisito; LDL=valore limite autorizzato;

# RIEPILOGO GIORNALIERO

2017-10-15

**Dati prodotti dal sistema I.E.S. - E.B.C. Srl**

**STAMPA DEL:** 09-11-2017 09:57:15

**Nome Stazione:** CENTRALE GAS CROTONE – ALSTOM2 E111

I valori corretti (Corr.) sono riferiti a 0°C e 1013 mbar, fumi secchi e tenore di Ossigeno del 15%

| Descrizione | Ora | | | | | | | | | | | | | | | | | | | | | | | | | | |
|---|---|---|---|---|---|---|---|---|---|---|---|---|---|---|---|---|---|---|---|---|---|---|---|---|---|---|---|
| | 1 | 2 | 3 | 4 | 5 | 6 | 7 | 8 | 9 | 10 | 11 | 12 | 13 | 14 | 15 | 16 | 17 | 18 | 19 | 20 | 21 | 22 | 23 | 24 | Tot. Giorno | LDL orario | N. sup. LDL orario |
| CO Corr. valore in mg/Nm³ | F | F | F | F | F | F | F | F | F | F | F | F | F | F | F | F | F | F | F | F | F | F | F | F | DG | 125,0 | 0 |
| CO dati validi % | 0,0 | 0,0 | 0,0 | 0,0 | 0,0 | 0,0 | 0,0 | 0,0 | 0,0 | 0,0 | 0,0 | 0,0 | 0,0 | 0,0 | 0,0 | 0,0 | 0,0 | 0,0 | 0,0 | 0,0 | 0,0 | 0,0 | 0,0 | 0,0 | | | |
| NOx Corr. valore in mg/Nm³ | F | F | F | F | F | F | F | F | F | F | F | F | F | F | F | F | F | F | F | F | F | F | F | F | DG | 500,0 | 0 |
| NOx dati validi % | 0,0 | 0,0 | 0,0 | 0,0 | 0,0 | 0,0 | 0,0 | 0,0 | 0,0 | 0,0 | 0,0 | 0,0 | 0,0 | 0,0 | 0,0 | 0,0 | 0,0 | 0,0 | 0,0 | 0,0 | 0,0 | 0,0 | 0,0 | 0,0 | | | |
| O2 valore in % | F | F | F | F | F | F | F | F | F | F | F | F | F | F | F | F | F | F | F | F | F | F | F | F | DG | | |
| O2 dati validi % | 0,0 | 0,0 | 0,0 | 0,0 | 0,0 | 0,0 | 0,0 | 0,0 | 0,0 | 0,0 | 0,0 | 0,0 | 0,0 | 0,0 | 0,0 | 0,0 | 0,0 | 0,0 | 0,0 | 0,0 | 0,0 | 0,0 | 0,0 | 0,0 | | | |
| Temperatura Fumi valore in °C | F | F | F | F | F | F | F | F | F | F | F | F | F | F | F | F | F | F | F | F | F | F | F | F | DG | | |
| Temperatura Fumi dati validi % | 0,0 | 0,0 | 0,0 | 0,0 | 0,0 | 0,0 | 0,0 | 0,0 | 0,0 | 0,0 | 0,0 | 0,0 | 0,0 | 0,0 | 0,0 | 0,0 | 0,0 | 0,0 | 0,0 | 0,0 | 0,0 | 0,0 | 0,0 | 0,0 | | | |
| Portata Umida Norm. valore in Nm³/h | F | F | F | F | F | F | F | F | F | F | F | F | F | F | F | F | F | F | F | F | F | F | F | F | DG | | |
| Portata Umida dati validi % | 0,0 | 0,0 | 0,0 | 0,0 | 0,0 | 0,0 | 0,0 | 0,0 | 0,0 | 0,0 | 0,0 | 0,0 | 0,0 | 0,0 | 0,0 | 0,0 | 0,0 | 0,0 | 0,0 | 0,0 | 0,0 | 0,0 | 0,0 | 0,0 | | | |
| Pressione valore in mBar | F | F | F | F | F | F | F | F | F | F | F | F | F | F | F | F | F | F | F | F | F | F | F | F | DG | | |
| Pressione dati validi % | 0,0 | 0,0 | 0,0 | 0,0 | 0,0 | 0,0 | 0,0 | 0,0 | 0,0 | 0,0 | 0,0 | 0,0 | 0,0 | 0,0 | 0,0 | 0,0 | 0,0 | 0,0 | 0,0 | 0,0 | 0,0 | 0,0 | 0,0 | 0,0 | | | |

## Legenda

Ove non indicato altrimenti (come di seguito) i dati si intendono validi;F=Impianto non operativo; N=media non valida; D=dati insufficienti; T=calibrazione/manutenzione in corso; A=strumento fuori scansione; U=dato invalidato da utente; Z=dato non acquisito; LDL=valore limite autorizzato;

# RIEPILOGO GIORNALIERO

2017-10-16

**Dati prodotti dal sistema I.E.S. - E.B.C. Srl**

**STAMPA DEL:** 09-11-2017 09:57:15

**Nome Stazione:** CENTRALE GAS CROTONE – ALSTOM2 E111

I valori corretti (Corr.) sono riferiti a 0°C e 1013 mbar, fumi secchi e tenore di Ossigeno del 15%

| Descrizione | Ora | | | | | | | | | | | | | | | | | | | | | | | | | | |
|---|---|---|---|---|---|---|---|---|---|---|---|---|---|---|---|---|---|---|---|---|---|---|---|---|---|---|---|
| | 1 | 2 | 3 | 4 | 5 | 6 | 7 | 8 | 9 | 10 | 11 | 12 | 13 | 14 | 15 | 16 | 17 | 18 | 19 | 20 | 21 | 22 | 23 | 24 | Tot. Giorno | LDL orario | N. sup. LDL orario |
| CO Corr. valore in mg/Nm³ | F | F | F | F | F | F | F | F | F | F | F | F | F | F | F | F | F | F | F | F | F | F | F | F | DG | 125,0 | 0 |
| CO dati validi % | 0,0 | 0,0 | 0,0 | 0,0 | 0,0 | 0,0 | 0,0 | 0,0 | 0,0 | 0,0 | 0,0 | 0,0 | 0,0 | 0,0 | 0,0 | 0,0 | 0,0 | 0,0 | 0,0 | 0,0 | 0,0 | 0,0 | 0,0 | 0,0 | | | |
| NOx Corr. valore in mg/Nm³ | F | F | F | F | F | F | F | F | F | F | F | F | F | F | F | F | F | F | F | F | F | F | F | F | DG | 500,0 | 0 |
| NOx dati validi % | 0,0 | 0,0 | 0,0 | 0,0 | 0,0 | 0,0 | 0,0 | 0,0 | 0,0 | 0,0 | 0,0 | 0,0 | 0,0 | 0,0 | 0,0 | 0,0 | 0,0 | 0,0 | 0,0 | 0,0 | 0,0 | 0,0 | 0,0 | 0,0 | | | |
| O2 valore in % | F | F | F | F | F | F | F | F | F | F | F | F | F | F | F | F | F | F | F | F | F | F | F | F | DG | | |
| O2 dati validi % | 0,0 | 0,0 | 0,0 | 0,0 | 0,0 | 0,0 | 0,0 | 0,0 | 0,0 | 0,0 | 0,0 | 0,0 | 0,0 | 0,0 | 0,0 | 0,0 | 0,0 | 0,0 | 0,0 | 0,0 | 0,0 | 0,0 | 0,0 | 0,0 | | | |
| Temperatura Fumi valore in °C | F | F | F | F | F | F | F | F | F | F | F | F | F | F | F | F | F | F | F | F | F | F | F | F | DG | | |
| Temperatura Fumi dati validi % | 0,0 | 0,0 | 0,0 | 0,0 | 0,0 | 0,0 | 0,0 | 0,0 | 0,0 | 0,0 | 0,0 | 0,0 | 0,0 | 0,0 | 0,0 | 0,0 | 0,0 | 0,0 | 0,0 | 0,0 | 0,0 | 0,0 | 0,0 | 0,0 | | | |
| Portata Umida Norm. valore in Nm³/h | F | F | F | F | F | F | F | F | F | F | F | F | F | F | F | F | F | F | F | F | F | F | F | F | DG | | |
| Portata Umida dati validi % | 0,0 | 0,0 | 0,0 | 0,0 | 0,0 | 0,0 | 0,0 | 0,0 | 0,0 | 0,0 | 0,0 | 0,0 | 0,0 | 0,0 | 0,0 | 0,0 | 0,0 | 0,0 | 0,0 | 0,0 | 0,0 | 0,0 | 0,0 | 0,0 | | | |
| Pressione valore in mBar | F | F | F | F | F | F | F | F | F | F | F | F | F | F | F | F | F | F | F | F | F | F | F | F | DG | | |
| Pressione dati validi % | 0,0 | 0,0 | 0,0 | 0,0 | 0,0 | 0,0 | 0,0 | 0,0 | 0,0 | 0,0 | 0,0 | 0,0 | 0,0 | 0,0 | 0,0 | 0,0 | 0,0 | 0,0 | 0,0 | 0,0 | 0,0 | 0,0 | 0,0 | 0,0 | | | |

## Legenda

Ove non indicato altrimenti (come di seguito) i dati si intendono validi;F=Impianto non operativo; N=media non valida; D=dati insufficienti; T=calibrazione/manutenzione in corso; A=strumento fuori scansione; U=dato invalidato da utente; Z=dato non acquisito; LDL=valore limite autorizzato;

# RIEPILOGO GIORNALIERO

2017-10-17

**Dati prodotti dal sistema I.E.S. - E.B.C. Srl**

**STAMPA DEL:** 09-11-2017 09:57:16

**Nome Stazione:** CENTRALE GAS CROTONE – ALSTOM2 E111

I valori corretti (Corr.) sono riferiti a 0°C e 1013 mbar, fumi secchi e tenore di Ossigeno del 15%

| Descrizione | Ora | | | | | | | | | | | | | | | | | | | | | | | | | | |
|---|---|---|---|---|---|---|---|---|---|---|---|---|---|---|---|---|---|---|---|---|---|---|---|---|---|---|---|
| | 1 | 2 | 3 | 4 | 5 | 6 | 7 | 8 | 9 | 10 | 11 | 12 | 13 | 14 | 15 | 16 | 17 | 18 | 19 | 20 | 21 | 22 | 23 | 24 | Tot. Giorno | LDL orario | N. sup. LDL orario |
| CO Corr. valore in mg/Nm³ | F | F | F | F | F | F | F | F | F | F | F | F | F | F | F | F | F | F | F | F | F | F | F | F | DG | 125,0 | 0 |
| CO dati validi % | 0,0 | 0,0 | 0,0 | 0,0 | 0,0 | 0,0 | 0,0 | 0,0 | 0,0 | 0,0 | 0,0 | 0,0 | 0,0 | 0,0 | 0,0 | 0,0 | 0,0 | 0,0 | 0,0 | 0,0 | 0,0 | 0,0 | 0,0 | 0,0 | | | |
| NOx Corr. valore in mg/Nm³ | F | F | F | F | F | F | F | F | F | F | F | F | F | F | F | F | F | F | F | F | F | F | F | F | DG | 500,0 | 0 |
| NOx dati validi % | 0,0 | 0,0 | 0,0 | 0,0 | 0,0 | 0,0 | 0,0 | 0,0 | 0,0 | 0,0 | 0,0 | 0,0 | 0,0 | 0,0 | 0,0 | 0,0 | 0,0 | 0,0 | 0,0 | 0,0 | 0,0 | 0,0 | 0,0 | 0,0 | | | |
| O2 valore in % | F | F | F | F | F | F | F | F | F | F | F | F | F | F | F | F | F | F | F | F | F | F | F | F | DG | | |
| O2 dati validi % | 0,0 | 0,0 | 0,0 | 0,0 | 0,0 | 0,0 | 0,0 | 0,0 | 0,0 | 0,0 | 0,0 | 0,0 | 0,0 | 0,0 | 0,0 | 0,0 | 0,0 | 0,0 | 0,0 | 0,0 | 0,0 | 0,0 | 0,0 | 0,0 | | | |
| Temperatura Fumi valore in °C | F | F | F | F | F | F | F | F | F | F | F | F | F | F | F | F | F | F | F | F | F | F | F | F | DG | | |
| Temperatura Fumi dati validi % | 0,0 | 0,0 | 0,0 | 0,0 | 0,0 | 0,0 | 0,0 | 0,0 | 0,0 | 0,0 | 0,0 | 0,0 | 0,0 | 0,0 | 0,0 | 0,0 | 0,0 | 0,0 | 0,0 | 0,0 | 0,0 | 0,0 | 0,0 | 0,0 | | | |
| Portata Umida Norm. valore in Nm³/h | F | F | F | F | F | F | F | F | F | F | F | F | F | F | F | F | F | F | F | F | F | F | F | F | DG | | |
| Portata Umida dati validi % | 0,0 | 0,0 | 0,0 | 0,0 | 0,0 | 0,0 | 0,0 | 0,0 | 0,0 | 0,0 | 0,0 | 0,0 | 0,0 | 0,0 | 0,0 | 0,0 | 0,0 | 0,0 | 0,0 | 0,0 | 0,0 | 0,0 | 0,0 | 0,0 | | | |
| Pressione valore in mBar | F | F | F | F | F | F | F | F | F | F | F | F | F | F | F | F | F | F | F | F | F | F | F | F | DG | | |
| Pressione dati validi % | 0,0 | 0,0 | 0,0 | 0,0 | 0,0 | 0,0 | 0,0 | 0,0 | 0,0 | 0,0 | 0,0 | 0,0 | 0,0 | 0,0 | 0,0 | 0,0 | 0,0 | 0,0 | 0,0 | 0,0 | 0,0 | 0,0 | 0,0 | 0,0 | | | |

## Legenda

Ove non indicato altrimenti (come di seguito) i dati si intendono validi;F=Impianto non operativo; N=media non valida; D=dati insufficienti; T=calibrazione/manutenzione in corso; A=strumento fuori scansione; U=dato invalidato da utente; Z=dato non acquisito; LDL=valore limite autorizzato;

# RIEPILOGO GIORNALIERO

2017-10-18

**Dati prodotti dal sistema I.E.S. - E.B.C. Srl**

**STAMPA DEL:** 09-11-2017 09:57:16

**Nome Stazione:** CENTRALE GAS CROTONE – ALSTOM2 E111

I valori corretti (Corr.) sono riferiti a 0°C e 1013 mbar, fumi secchi e tenore di Ossigeno del 15%

| Descrizione | Ora | | | | | | | | | | | | | | | | | | | | | | | | | | |
|---|---|---|---|---|---|---|---|---|---|---|---|---|---|---|---|---|---|---|---|---|---|---|---|---|---|---|---|
| | 1 | 2 | 3 | 4 | 5 | 6 | 7 | 8 | 9 | 10 | 11 | 12 | 13 | 14 | 15 | 16 | 17 | 18 | 19 | 20 | 21 | 22 | 23 | 24 | Tot. Giorno | LDL orario | N. sup. LDL orario |
| CO Corr. valore in mg/Nm³ | F | F | F | F | F | F | F | F | F | F | F | F | F | F | F | F | F | F | F | 48,2 | 56,6 | 65,2 | 65,0 | 56,8 | DG | 125,0 | 0 |
| CO dati validi % | 0,0 | 0,0 | 0,0 | 0,0 | 0,0 | 0,0 | 0,0 | 0,0 | 0,0 | 0,0 | 0,0 | 0,0 | 0,0 | 0,0 | 0,0 | 0,0 | 0,0 | 0,0 | 25,0 | 100,0 | 100,0 | 100,0 | 100,0 | 100,0 | | | |
| NOx Corr. valore in mg/Nm³ | F | F | F | F | F | F | F | F | F | F | F | F | F | F | F | F | F | F | F | 35,6 | 35,5 | 35,1 | 35,7 | 36,3 | DG | 500,0 | 0 |
| NOx dati validi % | 0,0 | 0,0 | 0,0 | 0,0 | 0,0 | 0,0 | 0,0 | 0,0 | 0,0 | 0,0 | 0,0 | 0,0 | 0,0 | 0,0 | 0,0 | 0,0 | 0,0 | 0,0 | 48,3 | 100,0 | 100,0 | 100,0 | 100,0 | 100,0 | | | |
| O2 valore in % | F | F | F | F | F | F | F | F | F | F | F | F | F | F | F | F | F | F | F | 15,5 | 15,6 | 15,7 | 15,7 | 15,7 | DG | | |
| O2 dati validi % | 0,0 | 0,0 | 0,0 | 0,0 | 0,0 | 0,0 | 0,0 | 0,0 | 0,0 | 0,0 | 0,0 | 0,0 | 0,0 | 0,0 | 0,0 | 0,0 | 0,0 | 0,0 | 48,3 | 100,0 | 100,0 | 100,0 | 100,0 | 100,0 | | | |
| Temperatura Fumi valore in °C | F | F | F | F | F | F | F | F | F | F | F | F | F | F | F | F | F | F | F | 525 | 527 | 526 | 525 | 525 | DG | | |
| Temperatura Fumi dati validi % | 0,0 | 0,0 | 0,0 | 0,0 | 0,0 | 0,0 | 0,0 | 0,0 | 0,0 | 0,0 | 0,0 | 0,0 | 0,0 | 0,0 | 0,0 | 0,0 | 0,0 | 0,0 | 48,3 | 100,0 | 100,0 | 100,0 | 100,0 | 100,0 | | | |
| Portata Umida Norm. valore in Nm³/h | F | F | F | F | F | F | F | F | F | F | F | F | F | F | F | F | F | F | F | 45040 | 43932 | 43779 | 43914 | 44224 | DG | | |
| Portata Umida dati validi % | 0,0 | 0,0 | 0,0 | 0,0 | 0,0 | 0,0 | 0,0 | 0,0 | 0,0 | 0,0 | 0,0 | 0,0 | 0,0 | 0,0 | 0,0 | 0,0 | 0,0 | 0,0 | 48,3 | 100,0 | 100,0 | 100,0 | 100,0 | 100,0 | | | |
| Pressione valore in mBar | F | F | F | F | F | F | F | F | F | F | F | F | F | F | F | F | F | F | F | 1015 | 1015 | 1015 | 1015 | 1015 | DG | | |
| Pressione dati validi % | 0,0 | 0,0 | 0,0 | 0,0 | 0,0 | 0,0 | 0,0 | 0,0 | 0,0 | 0,0 | 0,0 | 0,0 | 0,0 | 0,0 | 0,0 | 0,0 | 0,0 | 0,0 | 48,3 | 100,0 | 100,0 | 100,0 | 100,0 | 100,0 | | | |

## Legenda

Ove non indicato altrimenti (come di seguito) i dati si intendono validi;F=Impianto non operativo; N=media non valida; D=dati insufficienti; T=calibrazione/manutenzione in corso; A=strumento fuori scansione; U=dato invalidato da utente; Z=dato non acquisito; LDL=valore limite autorizzato;

# RIEPILOGO GIORNALIERO

2017-10-19

**Dati prodotti dal sistema I.E.S. - E.B.C. Srl**

**STAMPA DEL:** 09-11-2017 09:57:17

**Nome Stazione:** CENTRALE GAS CROTONE – ALSTOM2 E111

I valori corretti (Corr.) sono riferiti a 0°C e 1013 mbar, fumi secchi e tenore di Ossigeno del 15%

| Descrizione | Ora | | | | | | | | | | | | | | | | | | | | | | | | | | |
|---|---|---|---|---|---|---|---|---|---|---|---|---|---|---|---|---|---|---|---|---|---|---|---|---|---|---|---|
| | 1 | 2 | 3 | 4 | 5 | 6 | 7 | 8 | 9 | 10 | 11 | 12 | 13 | 14 | 15 | 16 | 17 | 18 | 19 | 20 | 21 | 22 | 23 | 24 | Tot. Giorno | LDL orario | N. sup. LDL orario |
| **CO Corr. valore in mg/Nm³** | 55,8 | 55,4 | 55,7 | 56,2 | 56,2 | 56,6 | 60,2 | F | F | F | F | F | F | F | F | F | F | F | F | F | F | F | F | F | 56,6 | 125,0 | 0 |
| **CO dati validi %** | 100,0 | 100,0 | 100,0 | 100,0 | 100,0 | 100,0 | 93,3 | 53,3 | 0,0 | 0,0 | 0,0 | 0,0 | 0,0 | 0,0 | 0,0 | 0,0 | 0,0 | 0,0 | 0,0 | 0,0 | 0,0 | 0,0 | 0,0 | 0,0 | | | |
| **NOx Corr. valore in mg/Nm³** | 36,8 | 37,1 | 37,2 | 37,0 | 37,3 | 37,5 | 37,3 | F | F | F | F | F | F | F | F | F | F | F | F | F | F | F | F | F | 37,2 | 500,0 | 0 |
| **NOx dati validi %** | 100,0 | 100,0 | 100,0 | 100,0 | 100,0 | 100,0 | 93,3 | 65,0 | 0,0 | 0,0 | 0,0 | 0,0 | 0,0 | 0,0 | 0,0 | 0,0 | 0,0 | 0,0 | 0,0 | 0,0 | 0,0 | 0,0 | 0,0 | 0,0 | | | |
| **O2 valore in %** | 15,7 | 15,7 | 15,7 | 15,7 | 15,7 | 15,7 | 15,7 | F | F | F | F | F | F | F | F | F | F | F | F | F | F | F | F | F | 15,7 | | |
| **O2 dati validi %** | 100,0 | 100,0 | 100,0 | 100,0 | 100,0 | 100,0 | 93,3 | 65,0 | 0,0 | 0,0 | 0,0 | 0,0 | 0,0 | 0,0 | 0,0 | 0,0 | 0,0 | 0,0 | 0,0 | 0,0 | 0,0 | 0,0 | 0,0 | 0,0 | | | |
| **Temperatura Fumi valore in °C** | 525 | 524 | 524 | 524 | 524 | 524 | 523 | F | F | F | F | F | F | F | F | F | F | F | F | F | F | F | F | F | 524 | | |
| **Temperatura Fumi dati validi %** | 100,0 | 100,0 | 100,0 | 100,0 | 100,0 | 100,0 | 93,3 | 65,0 | 0,0 | 0,0 | 0,0 | 0,0 | 0,0 | 0,0 | 0,0 | 0,0 | 0,0 | 0,0 | 0,0 | 0,0 | 0,0 | 0,0 | 0,0 | 0,0 | | | |
| **Portata Umida Norm. valore in Nm³/h** | 44316 | 44372 | 44417 | 44385 | 44417 | 44425 | 44018 | F | F | F | F | F | F | F | F | F | F | F | F | F | F | F | F | F | 44336 | | |
| **Portata Umida dati validi %** | 100,0 | 100,0 | 100,0 | 100,0 | 100,0 | 100,0 | 93,3 | 65,0 | 0,0 | 0,0 | 0,0 | 0,0 | 0,0 | 0,0 | 0,0 | 0,0 | 0,0 | 0,0 | 0,0 | 0,0 | 0,0 | 0,0 | 0,0 | 0,0 | | | |
| **Pressione valore in mBar** | 1015 | 1015 | 1015 | 1015 | 1015 | 1015 | 1015 | F | F | F | F | F | F | F | F | F | F | F | F | F | F | F | F | F | 1015 | | |
| **Pressione dati validi %** | 100,0 | 100,0 | 100,0 | 100,0 | 100,0 | 100,0 | 93,3 | 65,0 | 0,0 | 0,0 | 0,0 | 0,0 | 0,0 | 0,0 | 0,0 | 0,0 | 0,0 | 0,0 | 0,0 | 0,0 | 0,0 | 0,0 | 0,0 | 0,0 | | | |

## Legenda

Ove non indicato altrimenti (come di seguito) i dati si intendono validi;F=Impianto non operativo; N=media non valida; D=dati insufficienti; T=calibrazione/manutenzione in corso; A=strumento fuori scansione; U=dato invalidato da utente; Z=dato non acquisito; LDL=valore limite autorizzato;

# RIEPILOGO GIORNALIERO

2017-10-20

**Dati prodotti dal sistema I.E.S. - E.B.C. Srl**

**STAMPA DEL:** 09-11-2017 09:57:17

**Nome Stazione:** CENTRALE GAS CROTONE – ALSTOM2 E111

I valori corretti (Corr.) sono riferiti a 0°C e 1013 mbar, fumi secchi e tenore di Ossigeno del 15%

| Descrizione | Ora | | | | | | | | | | | | | | | | | | | | | | | | | | |
|---|---|---|---|---|---|---|---|---|---|---|---|---|---|---|---|---|---|---|---|---|---|---|---|---|---|---|---|
| | 1 | 2 | 3 | 4 | 5 | 6 | 7 | 8 | 9 | 10 | 11 | 12 | 13 | 14 | 15 | 16 | 17 | 18 | 19 | 20 | 21 | 22 | 23 | 24 | Tot. Giorno | LDL orario | N. sup. LDL orario |
| CO Corr. valore in mg/Nm³ | F | F | F | F | F | F | F | F | F | F | F | F | F | F | F | F | F | F | F | F | F | F | F | F | DG | 125,0 | 0 |
| CO dati validi % | 0,0 | 0,0 | 0,0 | 0,0 | 0,0 | 0,0 | 0,0 | 0,0 | 0,0 | 0,0 | 0,0 | 0,0 | 0,0 | 0,0 | 0,0 | 0,0 | 0,0 | 0,0 | 0,0 | 0,0 | 0,0 | 0,0 | 0,0 | 0,0 | | | |
| NOx Corr. valore in mg/Nm³ | F | F | F | F | F | F | F | F | F | F | F | F | F | F | F | F | F | F | F | F | F | F | F | F | DG | 500,0 | 0 |
| NOx dati validi % | 0,0 | 0,0 | 0,0 | 0,0 | 0,0 | 0,0 | 0,0 | 0,0 | 0,0 | 0,0 | 0,0 | 0,0 | 0,0 | 0,0 | 0,0 | 0,0 | 0,0 | 0,0 | 0,0 | 0,0 | 0,0 | 0,0 | 0,0 | 0,0 | | | |
| O2 valore in % | F | F | F | F | F | F | F | F | F | F | F | F | F | F | F | F | F | F | F | F | F | F | F | F | DG | | |
| O2 dati validi % | 0,0 | 0,0 | 0,0 | 0,0 | 0,0 | 0,0 | 0,0 | 0,0 | 0,0 | 0,0 | 0,0 | 0,0 | 0,0 | 0,0 | 0,0 | 0,0 | 0,0 | 0,0 | 0,0 | 0,0 | 0,0 | 0,0 | 0,0 | 0,0 | | | |
| Temperatura Fumi valore in °C | F | F | F | F | F | F | F | F | F | F | F | F | F | F | F | F | F | F | F | F | F | F | F | F | DG | | |
| Temperatura Fumi dati validi % | 0,0 | 0,0 | 0,0 | 0,0 | 0,0 | 0,0 | 0,0 | 0,0 | 0,0 | 0,0 | 0,0 | 0,0 | 0,0 | 0,0 | 0,0 | 0,0 | 0,0 | 0,0 | 0,0 | 0,0 | 0,0 | 0,0 | 0,0 | 0,0 | | | |
| Portata Umida Norm. valore in Nm³/h | F | F | F | F | F | F | F | F | F | F | F | F | F | F | F | F | F | F | F | F | F | F | F | F | DG | | |
| Portata Umida dati validi % | 0,0 | 0,0 | 0,0 | 0,0 | 0,0 | 0,0 | 0,0 | 0,0 | 0,0 | 0,0 | 0,0 | 0,0 | 0,0 | 0,0 | 0,0 | 0,0 | 0,0 | 0,0 | 0,0 | 0,0 | 0,0 | 0,0 | 0,0 | 0,0 | | | |
| Pressione valore in mBar | F | F | F | F | F | F | F | F | F | F | F | F | F | F | F | F | F | F | F | F | F | F | F | F | DG | | |
| Pressione dati validi % | 0,0 | 0,0 | 0,0 | 0,0 | 0,0 | 0,0 | 0,0 | 0,0 | 0,0 | 0,0 | 0,0 | 0,0 | 0,0 | 0,0 | 0,0 | 0,0 | 0,0 | 0,0 | 0,0 | 0,0 | 0,0 | 0,0 | 0,0 | 0,0 | | | |

## Legenda

Ove non indicato altrimenti (come di seguito) i dati si intendono validi;F=Impianto non operativo; N=media non valida; D=dati insufficienti; T=calibrazione/manutenzione in corso; A=strumento fuori scansione; U=dato invalidato da utente; Z=dato non acquisito; LDL=valore limite autorizzato;

# RIEPILOGO GIORNALIERO

2017-10-21

**Dati prodotti dal sistema I.E.S. - E.B.C. Srl**

**STAMPA DEL:** 09-11-2017 09:57:17

**Nome Stazione:** CENTRALE GAS CROTONE – ALSTOM2 E111

I valori corretti (Corr.) sono riferiti a 0°C e 1013 mbar, fumi secchi e tenore di Ossigeno del 15%

| Descrizione | Ora | | | | | | | | | | | | | | | | | | | | | | | | | | |
|---|---|---|---|---|---|---|---|---|---|---|---|---|---|---|---|---|---|---|---|---|---|---|---|---|---|---|---|
| | 1 | 2 | 3 | 4 | 5 | 6 | 7 | 8 | 9 | 10 | 11 | 12 | 13 | 14 | 15 | 16 | 17 | 18 | 19 | 20 | 21 | 22 | 23 | 24 | Tot. Giorno | LDL orario | N. sup. LDL orario |
| CO Corr. valore in mg/Nm³ | F | F | F | F | F | F | F | F | F | F | F | F | F | F | F | F | F | F | F | F | F | F | F | F | DG | 125,0 | 0 |
| CO dati validi % | 0,0 | 0,0 | 0,0 | 0,0 | 0,0 | 0,0 | 0,0 | 0,0 | 0,0 | 0,0 | 0,0 | 0,0 | 0,0 | 0,0 | 0,0 | 0,0 | 0,0 | 0,0 | 0,0 | 0,0 | 0,0 | 0,0 | 0,0 | 0,0 | | | |
| NOx Corr. valore in mg/Nm³ | F | F | F | F | F | F | F | F | F | F | F | F | F | F | F | F | F | F | F | F | F | F | F | F | DG | 500,0 | 0 |
| NOx dati validi % | 0,0 | 0,0 | 0,0 | 0,0 | 0,0 | 0,0 | 0,0 | 0,0 | 0,0 | 0,0 | 0,0 | 0,0 | 0,0 | 0,0 | 0,0 | 0,0 | 0,0 | 0,0 | 0,0 | 0,0 | 0,0 | 0,0 | 0,0 | 0,0 | | | |
| O2 valore in % | F | F | F | F | F | F | F | F | F | F | F | F | F | F | F | F | F | F | F | F | F | F | F | F | DG | | |
| O2 dati validi % | 0,0 | 0,0 | 0,0 | 0,0 | 0,0 | 0,0 | 0,0 | 0,0 | 0,0 | 0,0 | 0,0 | 0,0 | 0,0 | 0,0 | 0,0 | 0,0 | 0,0 | 0,0 | 0,0 | 0,0 | 0,0 | 0,0 | 0,0 | 0,0 | | | |
| Temperatura Fumi valore in °C | F | F | F | F | F | F | F | F | F | F | F | F | F | F | F | F | F | F | F | F | F | F | F | F | DG | | |
| Temperatura Fumi dati validi % | 0,0 | 0,0 | 0,0 | 0,0 | 0,0 | 0,0 | 0,0 | 0,0 | 0,0 | 0,0 | 0,0 | 0,0 | 0,0 | 0,0 | 0,0 | 0,0 | 0,0 | 0,0 | 0,0 | 0,0 | 0,0 | 0,0 | 0,0 | 0,0 | | | |
| Portata Umida Norm. valore in Nm³/h | F | F | F | F | F | F | F | F | F | F | F | F | F | F | F | F | F | F | F | F | F | F | F | F | DG | | |
| Portata Umida dati validi % | 0,0 | 0,0 | 0,0 | 0,0 | 0,0 | 0,0 | 0,0 | 0,0 | 0,0 | 0,0 | 0,0 | 0,0 | 0,0 | 0,0 | 0,0 | 0,0 | 0,0 | 0,0 | 0,0 | 0,0 | 0,0 | 0,0 | 0,0 | 0,0 | | | |
| Pressione valore in mBar | F | F | F | F | F | F | F | F | F | F | F | F | F | F | F | F | F | F | F | F | F | F | F | F | DG | | |
| Pressione dati validi % | 0,0 | 0,0 | 0,0 | 0,0 | 0,0 | 0,0 | 0,0 | 0,0 | 0,0 | 0,0 | 0,0 | 0,0 | 0,0 | 0,0 | 0,0 | 0,0 | 0,0 | 0,0 | 0,0 | 0,0 | 0,0 | 0,0 | 0,0 | 0,0 | | | |

## Legenda

Ove non indicato altrimenti (come di seguito) i dati si intendono validi;F=Impianto non operativo; N=media non valida; D=dati insufficienti; T=calibrazione/manutenzione in corso; A=strumento fuori scansione; U=dato invalidato da utente; Z=dato non acquisito; LDL=valore limite autorizzato;

# RIEPILOGO GIORNALIERO

2017-10-22

**Dati prodotti dal sistema I.E.S. - E.B.C. Srl**

**STAMPA DEL:** 09-11-2017 09:57:18

**Nome Stazione:** CENTRALE GAS CROTONE – ALSTOM2 E111

I valori corretti (Corr.) sono riferiti a 0°C e 1013 mbar, fumi secchi e tenore di Ossigeno del 15%

| Descrizione | Ora | | | | | | | | | | | | | | | | | | | | | | | | | | |
|---|---|---|---|---|---|---|---|---|---|---|---|---|---|---|---|---|---|---|---|---|---|---|---|---|---|---|---|
| | 1 | 2 | 3 | 4 | 5 | 6 | 7 | 8 | 9 | 10 | 11 | 12 | 13 | 14 | 15 | 16 | 17 | 18 | 19 | 20 | 21 | 22 | 23 | 24 | Tot. Giorno | LDL orario | N. sup. LDL orario |
| CO Corr. valore in mg/Nm³ | F | F | F | F | F | F | F | F | F | F | F | F | F | F | F | F | F | F | F | F | F | F | F | F | DG | 125,0 | 0 |
| CO dati validi % | 0,0 | 0,0 | 0,0 | 0,0 | 0,0 | 0,0 | 0,0 | 0,0 | 0,0 | 0,0 | 0,0 | 0,0 | 0,0 | 0,0 | 0,0 | 0,0 | 0,0 | 0,0 | 0,0 | 0,0 | 0,0 | 0,0 | 0,0 | 0,0 | | | |
| NOx Corr. valore in mg/Nm³ | F | F | F | F | F | F | F | F | F | F | F | F | F | F | F | F | F | F | F | F | F | F | F | F | DG | 500,0 | 0 |
| NOx dati validi % | 0,0 | 0,0 | 0,0 | 0,0 | 0,0 | 0,0 | 0,0 | 0,0 | 0,0 | 0,0 | 0,0 | 0,0 | 0,0 | 0,0 | 0,0 | 0,0 | 0,0 | 0,0 | 0,0 | 0,0 | 0,0 | 0,0 | 0,0 | 0,0 | | | |
| O2 valore in % | F | F | F | F | F | F | F | F | F | F | F | F | F | F | F | F | F | F | F | F | F | F | F | F | DG | | |
| O2 dati validi % | 0,0 | 0,0 | 0,0 | 0,0 | 0,0 | 0,0 | 0,0 | 0,0 | 0,0 | 0,0 | 0,0 | 0,0 | 0,0 | 0,0 | 0,0 | 0,0 | 0,0 | 0,0 | 0,0 | 0,0 | 0,0 | 0,0 | 0,0 | 0,0 | | | |
| Temperatura Fumi valore in °C | F | F | F | F | F | F | F | F | F | F | F | F | F | F | F | F | F | F | F | F | F | F | F | F | DG | | |
| Temperatura Fumi dati validi % | 0,0 | 0,0 | 0,0 | 0,0 | 0,0 | 0,0 | 0,0 | 0,0 | 0,0 | 0,0 | 0,0 | 0,0 | 0,0 | 0,0 | 0,0 | 0,0 | 0,0 | 0,0 | 0,0 | 0,0 | 0,0 | 0,0 | 0,0 | 0,0 | | | |
| Portata Umida Norm. valore in Nm³/h | F | F | F | F | F | F | F | F | F | F | F | F | F | F | F | F | F | F | F | F | F | F | F | F | DG | | |
| Portata Umida dati validi % | 0,0 | 0,0 | 0,0 | 0,0 | 0,0 | 0,0 | 0,0 | 0,0 | 0,0 | 0,0 | 0,0 | 0,0 | 0,0 | 0,0 | 0,0 | 0,0 | 0,0 | 0,0 | 0,0 | 0,0 | 0,0 | 0,0 | 0,0 | 0,0 | | | |
| Pressione valore in mBar | F | F | F | F | F | F | F | F | F | F | F | F | F | F | F | F | F | F | F | F | F | F | F | F | DG | | |
| Pressione dati validi % | 0,0 | 0,0 | 0,0 | 0,0 | 0,0 | 0,0 | 0,0 | 0,0 | 0,0 | 0,0 | 0,0 | 0,0 | 0,0 | 0,0 | 0,0 | 0,0 | 0,0 | 0,0 | 0,0 | 0,0 | 0,0 | 0,0 | 0,0 | 0,0 | | | |

## Legenda

Ove non indicato altrimenti (come di seguito) i dati si intendono validi;F=Impianto non operativo; N=media non valida; D=dati insufficienti; T=calibrazione/manutenzione in corso; A=strumento fuori scansione; U=dato invalidato da utente; Z=dato non acquisito; LDL=valore limite autorizzato;

# RIEPILOGO GIORNALIERO

2017-10-23

**Dati prodotti dal sistema I.E.S. - E.B.C. Srl**

**STAMPA DEL:** 09-11-2017 09:57:18

**Nome Stazione:** CENTRALE GAS CROTONE – ALSTOM2 E111

I valori corretti (Corr.) sono riferiti a 0°C e 1013 mbar, fumi secchi e tenore di Ossigeno del 15%

| Descrizione | Ora | | | | | | | | | | | | | | | | | | | | | | | | | | |
|---|---|---|---|---|---|---|---|---|---|---|---|---|---|---|---|---|---|---|---|---|---|---|---|---|---|---|---|
| | 1 | 2 | 3 | 4 | 5 | 6 | 7 | 8 | 9 | 10 | 11 | 12 | 13 | 14 | 15 | 16 | 17 | 18 | 19 | 20 | 21 | 22 | 23 | 24 | Tot. Giorno | LDL orario | N. sup. LDL orario |
| CO Corr. valore in mg/Nm³ | F | F | F | F | F | F | F | F | F | F | F | F | F | F | F | F | F | F | F | F | F | F | F | F | DG | 125,0 | 0 |
| CO dati validi % | 0,0 | 0,0 | 0,0 | 0,0 | 0,0 | 0,0 | 0,0 | 0,0 | 0,0 | 0,0 | 0,0 | 0,0 | 0,0 | 0,0 | 0,0 | 0,0 | 0,0 | 0,0 | 0,0 | 0,0 | 0,0 | 0,0 | 0,0 | 0,0 | | | |
| NOx Corr. valore in mg/Nm³ | F | F | F | F | F | F | F | F | F | F | F | F | F | F | F | F | F | F | F | F | F | F | F | F | DG | 500,0 | 0 |
| NOx dati validi % | 0,0 | 0,0 | 0,0 | 0,0 | 0,0 | 0,0 | 0,0 | 0,0 | 0,0 | 0,0 | 0,0 | 0,0 | 0,0 | 0,0 | 0,0 | 0,0 | 0,0 | 0,0 | 0,0 | 0,0 | 0,0 | 0,0 | 0,0 | 0,0 | | | |
| O2 valore in % | F | F | F | F | F | F | F | F | F | F | F | F | F | F | F | F | F | F | F | F | F | F | F | F | DG | | |
| O2 dati validi % | 0,0 | 0,0 | 0,0 | 0,0 | 0,0 | 0,0 | 0,0 | 0,0 | 0,0 | 0,0 | 0,0 | 0,0 | 0,0 | 0,0 | 0,0 | 0,0 | 0,0 | 0,0 | 0,0 | 0,0 | 0,0 | 0,0 | 0,0 | 0,0 | | | |
| Temperatura Fumi valore in °C | F | F | F | F | F | F | F | F | F | F | F | F | F | F | F | F | F | F | F | F | F | F | F | F | DG | | |
| Temperatura Fumi dati validi % | 0,0 | 0,0 | 0,0 | 0,0 | 0,0 | 0,0 | 0,0 | 0,0 | 0,0 | 0,0 | 0,0 | 0,0 | 0,0 | 0,0 | 0,0 | 0,0 | 0,0 | 0,0 | 0,0 | 0,0 | 0,0 | 0,0 | 0,0 | 0,0 | | | |
| Portata Umida Norm. valore in Nm³/h | F | F | F | F | F | F | F | F | F | F | F | F | F | F | F | F | F | F | F | F | F | F | F | F | DG | | |
| Portata Umida dati validi % | 0,0 | 0,0 | 0,0 | 0,0 | 0,0 | 0,0 | 0,0 | 0,0 | 0,0 | 0,0 | 0,0 | 0,0 | 0,0 | 0,0 | 0,0 | 0,0 | 0,0 | 0,0 | 0,0 | 0,0 | 0,0 | 0,0 | 0,0 | 0,0 | | | |
| Pressione valore in mBar | F | F | F | F | F | F | F | F | F | F | F | F | F | F | F | F | F | F | F | F | F | F | F | F | DG | | |
| Pressione dati validi % | 0,0 | 0,0 | 0,0 | 0,0 | 0,0 | 0,0 | 0,0 | 0,0 | 0,0 | 0,0 | 0,0 | 0,0 | 0,0 | 0,0 | 0,0 | 0,0 | 0,0 | 0,0 | 0,0 | 0,0 | 0,0 | 0,0 | 0,0 | 0,0 | | | |

## Legenda

Ove non indicato altrimenti (come di seguito) i dati si intendono validi;F=Impianto non operativo; N=media non valida; D=dati insufficienti; T=calibrazione/manutenzione in corso; A=strumento fuori scansione; U=dato invalidato da utente; Z=dato non acquisito; LDL=valore limite autorizzato;

# RIEPILOGO GIORNALIERO

2017-10-24

**Dati prodotti dal sistema I.E.S. - E.B.C. Srl**

**STAMPA DEL:** 09-11-2017 09:57:19

**Nome Stazione:** CENTRALE GAS CROTONE – ALSTOM2 E111

I valori corretti (Corr.) sono riferiti a 0°C e 1013 mbar, fumi secchi e tenore di Ossigeno del 15%

| Descrizione | Ora | | | | | | | | | | | | | | | | | | | | | | | | | | |
|---|---|---|---|---|---|---|---|---|---|---|---|---|---|---|---|---|---|---|---|---|---|---|---|---|---|---|---|
| | 1 | 2 | 3 | 4 | 5 | 6 | 7 | 8 | 9 | 10 | 11 | 12 | 13 | 14 | 15 | 16 | 17 | 18 | 19 | 20 | 21 | 22 | 23 | 24 | Tot. Giorno | LDL orario | N. sup. LDL orario |
| CO Corr. valore in mg/Nm³ | F | F | F | F | F | F | F | F | F | F | F | F | F | F | F | F | F | F | F | F | F | F | F | F | DG | 125,0 | 0 |
| CO dati validi % | 0,0 | 0,0 | 0,0 | 0,0 | 0,0 | 0,0 | 0,0 | 0,0 | 0,0 | 0,0 | 0,0 | 0,0 | 0,0 | 0,0 | 0,0 | 0,0 | 0,0 | 0,0 | 0,0 | 0,0 | 0,0 | 0,0 | 0,0 | 0,0 | | | |
| NOx Corr. valore in mg/Nm³ | F | F | F | F | F | F | F | F | F | F | F | F | F | F | F | F | F | F | F | F | F | F | F | F | DG | 500,0 | 0 |
| NOx dati validi % | 0,0 | 0,0 | 0,0 | 0,0 | 0,0 | 0,0 | 0,0 | 0,0 | 0,0 | 0,0 | 0,0 | 0,0 | 0,0 | 0,0 | 0,0 | 0,0 | 0,0 | 0,0 | 0,0 | 0,0 | 0,0 | 0,0 | 0,0 | 0,0 | | | |
| O2 valore in % | F | F | F | F | F | F | F | F | F | F | F | F | F | F | F | F | F | F | F | F | F | F | F | F | DG | | |
| O2 dati validi % | 0,0 | 0,0 | 0,0 | 0,0 | 0,0 | 0,0 | 0,0 | 0,0 | 0,0 | 0,0 | 0,0 | 0,0 | 0,0 | 0,0 | 0,0 | 0,0 | 0,0 | 0,0 | 0,0 | 0,0 | 0,0 | 0,0 | 0,0 | 0,0 | | | |
| Temperatura Fumi valore in °C | F | F | F | F | F | F | F | F | F | F | F | F | F | F | F | F | F | F | F | F | F | F | F | F | DG | | |
| Temperatura Fumi dati validi % | 0,0 | 0,0 | 0,0 | 0,0 | 0,0 | 0,0 | 0,0 | 0,0 | 0,0 | 0,0 | 0,0 | 0,0 | 0,0 | 0,0 | 0,0 | 0,0 | 0,0 | 0,0 | 0,0 | 0,0 | 0,0 | 0,0 | 0,0 | 0,0 | | | |
| Portata Umida Norm. valore in Nm³/h | F | F | F | F | F | F | F | F | F | F | F | F | F | F | F | F | F | F | F | F | F | F | F | F | DG | | |
| Portata Umida dati validi % | 0,0 | 0,0 | 0,0 | 0,0 | 0,0 | 0,0 | 0,0 | 0,0 | 0,0 | 0,0 | 0,0 | 0,0 | 0,0 | 0,0 | 0,0 | 0,0 | 0,0 | 0,0 | 0,0 | 0,0 | 0,0 | 0,0 | 0,0 | 0,0 | | | |
| Pressione valore in mBar | F | F | F | F | F | F | F | F | F | F | F | F | F | F | F | F | F | F | F | F | F | F | F | F | DG | | |
| Pressione dati validi % | 0,0 | 0,0 | 0,0 | 0,0 | 0,0 | 0,0 | 0,0 | 0,0 | 0,0 | 0,0 | 0,0 | 0,0 | 0,0 | 0,0 | 0,0 | 0,0 | 0,0 | 0,0 | 0,0 | 0,0 | 0,0 | 0,0 | 0,0 | 0,0 | | | |

## Legenda

Ove non indicato altrimenti (come di seguito) i dati si intendono validi;F=Impianto non operativo; N=media non valida; D=dati insufficienti; T=calibrazione/manutenzione in corso; A=strumento fuori scansione; U=dato invalidato da utente; Z=dato non acquisito; LDL=valore limite autorizzato;

# RIEPILOGO GIORNALIERO

2017-10-25

**Dati prodotti dal sistema I.E.S. - E.B.C. Srl**

**STAMPA DEL:** 09-11-2017 09:57:19

**Nome Stazione:** CENTRALE GAS CROTONE – ALSTOM2 E111

I valori corretti (Corr.) sono riferiti a 0°C e 1013 mbar, fumi secchi e tenore di Ossigeno del 15%

| Descrizione | Ora | | | | | | | | | | | | | | | | | | | | | | | | | | |
|---|---|---|---|---|---|---|---|---|---|---|---|---|---|---|---|---|---|---|---|---|---|---|---|---|---|---|---|
| | 1 | 2 | 3 | 4 | 5 | 6 | 7 | 8 | 9 | 10 | 11 | 12 | 13 | 14 | 15 | 16 | 17 | 18 | 19 | 20 | 21 | 22 | 23 | 24 | Tot. Giorno | LDL orario | N. sup. LDL orario |
| CO Corr. valore in mg/Nm³ | F | F | F | F | F | F | F | F | Z | Z | Z | Z | Z | Z | Z | Z | Z | F | F | F | F | F | F | F | N | 125,0 | 0 |
| CO dati validi % | 0,0 | 0,0 | 0,0 | 0,0 | 0,0 | 0,0 | 0,0 | 0,0 | 0,0 | 0,0 | 0,0 | 0,0 | 0,0 | 0,0 | 0,0 | 0,0 | 0,0 | 0,0 | 0,0 | 0,0 | 0,0 | 0,0 | 0,0 | 0,0 | | | |
| NOx Corr. valore in mg/Nm³ | F | F | F | F | F | F | F | F | Z | Z | Z | Z | Z | Z | Z | Z | Z | F | F | F | F | F | F | F | N | 500,0 | 0 |
| NOx dati validi % | 0,0 | 0,0 | 0,0 | 0,0 | 0,0 | 0,0 | 0,0 | 0,0 | 0,0 | 0,0 | 0,0 | 0,0 | 0,0 | 0,0 | 0,0 | 0,0 | 0,0 | 0,0 | 0,0 | 0,0 | 0,0 | 0,0 | 0,0 | 0,0 | | | |
| O2 valore in % | F | F | F | F | F | F | F | F | Z | Z | Z | Z | Z | Z | Z | Z | Z | F | F | F | F | F | F | F | N | | |
| O2 dati validi % | 0,0 | 0,0 | 0,0 | 0,0 | 0,0 | 0,0 | 0,0 | 0,0 | 0,0 | 0,0 | 0,0 | 0,0 | 0,0 | 0,0 | 0,0 | 0,0 | 0,0 | 0,0 | 0,0 | 0,0 | 0,0 | 0,0 | 0,0 | 0,0 | | | |
| Temperatura Fumi valore in °C | F | F | F | F | F | F | F | F | Z | Z | Z | Z | Z | Z | Z | Z | Z | F | F | F | F | F | F | F | N | | |
| Temperatura Fumi dati validi % | 0,0 | 0,0 | 0,0 | 0,0 | 0,0 | 0,0 | 0,0 | 0,0 | 0,0 | 0,0 | 0,0 | 0,0 | 0,0 | 0,0 | 0,0 | 0,0 | 0,0 | 0,0 | 0,0 | 0,0 | 0,0 | 0,0 | 0,0 | 0,0 | | | |
| Portata Umida Norm. valore in Nm³/h | F | F | F | F | F | F | F | F | Z | Z | Z | Z | Z | Z | Z | Z | Z | F | F | F | F | F | F | F | N | | |
| Portata Umida dati validi % | 0,0 | 0,0 | 0,0 | 0,0 | 0,0 | 0,0 | 0,0 | 0,0 | 0,0 | 0,0 | 0,0 | 0,0 | 0,0 | 0,0 | 0,0 | 0,0 | 0,0 | 0,0 | 0,0 | 0,0 | 0,0 | 0,0 | 0,0 | 0,0 | | | |
| Pressione valore in mBar | F | F | F | F | F | F | F | F | Z | Z | Z | Z | Z | Z | Z | Z | Z | F | F | F | F | F | F | F | N | | |
| Pressione dati validi % | 0,0 | 0,0 | 0,0 | 0,0 | 0,0 | 0,0 | 0,0 | 0,0 | 0,0 | 0,0 | 0,0 | 0,0 | 0,0 | 0,0 | 0,0 | 0,0 | 0,0 | 0,0 | 0,0 | 0,0 | 0,0 | 0,0 | 0,0 | 0,0 | | | |

## Legenda

Ove non indicato altrimenti (come di seguito) i dati si intendono validi;F=Impianto non operativo; N=media non valida; D=dati insufficienti; T=calibrazione/manutenzione in corso; A=strumento fuori scansione; U=dato invalidato da utente; Z=dato non acquisito; LDL=valore limite autorizzato;

# RIEPILOGO GIORNALIERO

2017-10-26

**Dati prodotti dal sistema I.E.S. - E.B.C. Srl**

**STAMPA DEL:** 09-11-2017 09:57:19

**Nome Stazione:** CENTRALE GAS CROTONE – ALSTOM2 E111

I valori corretti (Corr.) sono riferiti a 0°C e 1013 mbar, fumi secchi e tenore di Ossigeno del 15%

| Descrizione | Ora | | | | | | | | | | | | | | | | | | | | | | | | | | |
|---|---|---|---|---|---|---|---|---|---|---|---|---|---|---|---|---|---|---|---|---|---|---|---|---|---|---|---|
| | 1 | 2 | 3 | 4 | 5 | 6 | 7 | 8 | 9 | 10 | 11 | 12 | 13 | 14 | 15 | 16 | 17 | 18 | 19 | 20 | 21 | 22 | 23 | 24 | Tot. Giorno | LDL orario | N. sup. LDL orario |
| CO Corr. valore in mg/Nm³ | F | F | F | F | F | F | F | F | F | F | F | F | F | F | F | F | F | F | F | F | F | F | F | F | DG | 125,0 | 0 |
| CO dati validi % | 0,0 | 0,0 | 0,0 | 0,0 | 0,0 | 0,0 | 0,0 | 0,0 | 0,0 | 0,0 | 0,0 | 0,0 | 0,0 | 0,0 | 0,0 | 0,0 | 0,0 | 0,0 | 0,0 | 0,0 | 0,0 | 0,0 | 0,0 | 0,0 | | | |
| NOx Corr. valore in mg/Nm³ | F | F | F | F | F | F | F | F | F | F | F | F | F | F | F | F | F | F | F | F | F | F | F | F | DG | 500,0 | 0 |
| NOx dati validi % | 0,0 | 0,0 | 0,0 | 0,0 | 0,0 | 0,0 | 0,0 | 0,0 | 0,0 | 0,0 | 0,0 | 0,0 | 0,0 | 0,0 | 0,0 | 0,0 | 0,0 | 0,0 | 0,0 | 0,0 | 0,0 | 0,0 | 0,0 | 0,0 | | | |
| O2 valore in % | F | F | F | F | F | F | F | F | F | F | F | F | F | F | F | F | F | F | F | F | F | F | F | F | DG | | |
| O2 dati validi % | 0,0 | 0,0 | 0,0 | 0,0 | 0,0 | 0,0 | 0,0 | 0,0 | 0,0 | 0,0 | 0,0 | 0,0 | 0,0 | 0,0 | 0,0 | 0,0 | 0,0 | 0,0 | 0,0 | 0,0 | 0,0 | 0,0 | 0,0 | 0,0 | | | |
| Temperatura Fumi valore in °C | F | F | F | F | F | F | F | F | F | F | F | F | F | F | F | F | F | F | F | F | F | F | F | F | DG | | |
| Temperatura Fumi dati validi % | 0,0 | 0,0 | 0,0 | 0,0 | 0,0 | 0,0 | 0,0 | 0,0 | 0,0 | 0,0 | 0,0 | 0,0 | 0,0 | 0,0 | 0,0 | 0,0 | 0,0 | 0,0 | 0,0 | 0,0 | 0,0 | 0,0 | 0,0 | 0,0 | | | |
| Portata Umida Norm. valore in Nm³/h | F | F | F | F | F | F | F | F | F | F | F | F | F | F | F | F | F | F | F | F | F | F | F | F | DG | | |
| Portata Umida dati validi % | 0,0 | 0,0 | 0,0 | 0,0 | 0,0 | 0,0 | 0,0 | 0,0 | 0,0 | 0,0 | 0,0 | 0,0 | 0,0 | 0,0 | 0,0 | 0,0 | 0,0 | 0,0 | 0,0 | 0,0 | 0,0 | 0,0 | 0,0 | 0,0 | | | |
| Pressione valore in mBar | F | F | F | F | F | F | F | F | F | F | F | F | F | F | F | F | F | F | F | F | F | F | F | F | DG | | |
| Pressione dati validi % | 0,0 | 0,0 | 0,0 | 0,0 | 0,0 | 0,0 | 0,0 | 0,0 | 0,0 | 0,0 | 0,0 | 0,0 | 0,0 | 0,0 | 0,0 | 0,0 | 0,0 | 0,0 | 0,0 | 0,0 | 0,0 | 0,0 | 0,0 | 0,0 | | | |

## Legenda

Ove non indicato altrimenti (come di seguito) i dati si intendono validi;F=Impianto non operativo; N=media non valida; D=dati insufficienti; T=calibrazione/manutenzione in corso; A=strumento fuori scansione; U=dato invalidato da utente; Z=dato non acquisito; LDL=valore limite autorizzato;

# RIEPILOGO GIORNALIERO

2017-10-27

**Dati prodotti dal sistema I.E.S. - E.B.C. Srl**

**STAMPA DEL:** 09-11-2017 09:57:20

**Nome Stazione:** CENTRALE GAS CROTONE – ALSTOM2 E111

I valori corretti (Corr.) sono riferiti a 0°C e 1013 mbar, fumi secchi e tenore di Ossigeno del 15%

| Descrizione | Ora | | | | | | | | | | | | | | | | | | | | | | | | | | |
|---|---|---|---|---|---|---|---|---|---|---|---|---|---|---|---|---|---|---|---|---|---|---|---|---|---|---|---|
| | 1 | 2 | 3 | 4 | 5 | 6 | 7 | 8 | 9 | 10 | 11 | 12 | 13 | 14 | 15 | 16 | 17 | 18 | 19 | 20 | 21 | 22 | 23 | 24 | Tot. Giorno | LDL orario | N. sup. LDL orario |
| CO Corr. valore in mg/Nm³ | F | F | F | F | F | F | F | F | F | F | F | F | F | F | F | F | F | F | F | F | F | F | F | F | DG | 125,0 | 0 |
| CO dati validi % | 0,0 | 0,0 | 0,0 | 0,0 | 0,0 | 0,0 | 0,0 | 0,0 | 0,0 | 0,0 | 0,0 | 0,0 | 0,0 | 0,0 | 0,0 | 0,0 | 0,0 | 0,0 | 0,0 | 0,0 | 0,0 | 0,0 | 0,0 | 0,0 | | | |
| NOx Corr. valore in mg/Nm³ | F | F | F | F | F | F | F | F | F | F | F | F | F | F | F | F | F | F | F | F | F | F | F | F | DG | 500,0 | 0 |
| NOx dati validi % | 0,0 | 0,0 | 0,0 | 0,0 | 0,0 | 0,0 | 0,0 | 0,0 | 0,0 | 0,0 | 0,0 | 0,0 | 0,0 | 0,0 | 0,0 | 0,0 | 0,0 | 0,0 | 0,0 | 0,0 | 0,0 | 0,0 | 0,0 | 0,0 | | | |
| O2 valore in % | F | F | F | F | F | F | F | F | F | F | F | F | F | F | F | F | F | F | F | F | F | F | F | F | DG | | |
| O2 dati validi % | 0,0 | 0,0 | 0,0 | 0,0 | 0,0 | 0,0 | 0,0 | 0,0 | 0,0 | 0,0 | 0,0 | 0,0 | 0,0 | 0,0 | 0,0 | 0,0 | 0,0 | 0,0 | 0,0 | 0,0 | 0,0 | 0,0 | 0,0 | 0,0 | | | |
| Temperatura Fumi valore in °C | F | F | F | F | F | F | F | F | F | F | F | F | F | F | F | F | F | F | F | F | F | F | F | F | DG | | |
| Temperatura Fumi dati validi % | 0,0 | 0,0 | 0,0 | 0,0 | 0,0 | 0,0 | 0,0 | 0,0 | 0,0 | 0,0 | 0,0 | 0,0 | 0,0 | 0,0 | 0,0 | 0,0 | 0,0 | 0,0 | 0,0 | 0,0 | 0,0 | 0,0 | 0,0 | 0,0 | | | |
| Portata Umida Norm. valore in Nm³/h | F | F | F | F | F | F | F | F | F | F | F | F | F | F | F | F | F | F | F | F | F | F | F | F | DG | | |
| Portata Umida dati validi % | 0,0 | 0,0 | 0,0 | 0,0 | 0,0 | 0,0 | 0,0 | 0,0 | 0,0 | 0,0 | 0,0 | 0,0 | 0,0 | 0,0 | 0,0 | 0,0 | 0,0 | 0,0 | 0,0 | 0,0 | 0,0 | 0,0 | 0,0 | 0,0 | | | |
| Pressione valore in mBar | F | F | F | F | F | F | F | F | F | F | F | F | F | F | F | F | F | F | F | F | F | F | F | F | DG | | |
| Pressione dati validi % | 0,0 | 0,0 | 0,0 | 0,0 | 0,0 | 0,0 | 0,0 | 0,0 | 0,0 | 0,0 | 0,0 | 0,0 | 0,0 | 0,0 | 0,0 | 0,0 | 0,0 | 0,0 | 0,0 | 0,0 | 0,0 | 0,0 | 0,0 | 0,0 | | | |

## Legenda

Ove non indicato altrimenti (come di seguito) i dati si intendono validi;F=Impianto non operativo; N=media non valida; D=dati insufficienti; T=calibrazione/manutenzione in corso; A=strumento fuori scansione; U=dato invalidato da utente; Z=dato non acquisito; LDL=valore limite autorizzato;

# RIEPILOGO GIORNALIERO

2017-10-28

**Dati prodotti dal sistema I.E.S. - E.B.C. Srl**

**STAMPA DEL:** 09-11-2017 09:57:20

**Nome Stazione:** CENTRALE GAS CROTONE – ALSTOM2 E111

I valori corretti (Corr.) sono riferiti a 0°C e 1013 mbar, fumi secchi e tenore di Ossigeno del 15%

| Descrizione | Ora | | | | | | | | | | | | | | | | | | | | | | | | | | |
|---|---|---|---|---|---|---|---|---|---|---|---|---|---|---|---|---|---|---|---|---|---|---|---|---|---|---|---|
| | 1 | 2 | 3 | 4 | 5 | 6 | 7 | 8 | 9 | 10 | 11 | 12 | 13 | 14 | 15 | 16 | 17 | 18 | 19 | 20 | 21 | 22 | 23 | 24 | Tot. Giorno | LDL orario | N. sup. LDL orario |
| CO Corr. valore in mg/Nm³ | F | F | F | F | F | F | F | F | F | F | F | F | F | F | F | F | F | F | F | F | F | F | F | F | DG | 125,0 | 0 |
| CO dati validi % | 0,0 | 0,0 | 0,0 | 0,0 | 0,0 | 0,0 | 0,0 | 0,0 | 0,0 | 0,0 | 0,0 | 1,7 | 0,0 | 0,0 | 0,0 | 0,0 | 0,0 | 0,0 | 0,0 | 0,0 | 0,0 | 0,0 | 0,0 | 0,0 | | | |
| NOx Corr. valore in mg/Nm³ | F | F | F | F | F | F | F | F | F | F | F | F | F | F | F | F | F | F | F | F | F | F | F | F | DG | 500,0 | 0 |
| NOx dati validi % | 0,0 | 0,0 | 0,0 | 0,0 | 0,0 | 0,0 | 0,0 | 0,0 | 0,0 | 0,0 | 0,0 | 1,7 | 0,0 | 0,0 | 0,0 | 0,0 | 0,0 | 0,0 | 0,0 | 0,0 | 0,0 | 0,0 | 0,0 | 0,0 | | | |
| O2 valore in % | F | F | F | F | F | F | F | F | F | F | F | F | F | F | F | F | F | F | F | F | F | F | F | F | DG | | |
| O2 dati validi % | 0,0 | 0,0 | 0,0 | 0,0 | 0,0 | 0,0 | 0,0 | 0,0 | 0,0 | 0,0 | 0,0 | 1,7 | 0,0 | 0,0 | 0,0 | 0,0 | 0,0 | 0,0 | 0,0 | 0,0 | 0,0 | 0,0 | 0,0 | 0,0 | | | |
| Temperatura Fumi valore in °C | F | F | F | F | F | F | F | F | F | F | F | F | F | F | F | F | F | F | F | F | F | F | F | F | DG | | |
| Temperatura Fumi dati validi % | 0,0 | 0,0 | 0,0 | 0,0 | 0,0 | 0,0 | 0,0 | 0,0 | 0,0 | 0,0 | 0,0 | 0,0 | 0,0 | 0,0 | 0,0 | 0,0 | 0,0 | 0,0 | 0,0 | 0,0 | 0,0 | 0,0 | 0,0 | 0,0 | | | |
| Portata Umida Norm. valore in Nm³/h | F | F | F | F | F | F | F | F | F | F | F | F | F | F | F | F | F | F | F | F | F | F | F | F | DG | | |
| Portata Umida dati validi % | 0,0 | 0,0 | 0,0 | 0,0 | 0,0 | 0,0 | 0,0 | 0,0 | 0,0 | 0,0 | 0,0 | 0,0 | 0,0 | 0,0 | 0,0 | 0,0 | 0,0 | 0,0 | 0,0 | 0,0 | 0,0 | 0,0 | 0,0 | 0,0 | | | |
| Pressione valore in mBar | F | F | F | F | F | F | F | F | F | F | F | F | F | F | F | F | F | F | F | F | F | F | F | F | DG | | |
| Pressione dati validi % | 0,0 | 0,0 | 0,0 | 0,0 | 0,0 | 0,0 | 0,0 | 0,0 | 0,0 | 0,0 | 0,0 | 1,7 | 0,0 | 0,0 | 0,0 | 0,0 | 0,0 | 0,0 | 0,0 | 0,0 | 0,0 | 0,0 | 0,0 | 0,0 | | | |

## Legenda

Ove non indicato altrimenti (come di seguito) i dati si intendono validi;F=Impianto non operativo; N=media non valida; D=dati insufficienti; T=calibrazione/manutenzione in corso; A=strumento fuori scansione; U=dato invalidato da utente; Z=dato non acquisito; LDL=valore limite autorizzato;

# RIEPILOGO GIORNALIERO

2017-10-29

**Dati prodotti dal sistema I.E.S. - E.B.C. Srl**

**STAMPA DEL:** 09-11-2017 09:57:20

**Nome Stazione:** CENTRALE GAS CROTONE – ALSTOM2 E111

I valori corretti (Corr.) sono riferiti a 0°C e 1013 mbar, fumi secchi e tenore di Ossigeno del 15%

| Descrizione | Ora | | | | | | | | | | | | | | | | | | | | | | | | | | |
|---|---|---|---|---|---|---|---|---|---|---|---|---|---|---|---|---|---|---|---|---|---|---|---|---|---|---|---|
| | 1 | 2 | 3 | 4 | 5 | 6 | 7 | 8 | 9 | 10 | 11 | 12 | 13 | 14 | 15 | 16 | 17 | 18 | 19 | 20 | 21 | 22 | 23 | 24 | Tot. Giorno | LDL orario | N. sup. LDL orario |
| CO Corr. valore in mg/Nm³ | F | F | F | F | F | F | F | F | F | F | F | F | F | F | F | F | F | F | F | F | F | F | F | F | DG | 125,0 | 0 |
| CO dati validi % | 0,0 | 0,0 | 0,0 | 0,0 | 0,0 | 0,0 | 0,0 | 0,0 | 1,7 | 0,0 | 0,0 | 0,0 | 0,0 | 0,0 | 0,0 | 0,0 | 0,0 | 0,0 | 0,0 | 0,0 | 0,0 | 0,0 | 0,0 | 0,0 | | | |
| NOx Corr. valore in mg/Nm³ | F | F | F | F | F | F | F | F | F | F | F | F | F | F | F | F | F | F | F | F | F | F | F | F | DG | 500,0 | 0 |
| NOx dati validi % | 0,0 | 0,0 | 0,0 | 0,0 | 0,0 | 0,0 | 0,0 | 0,0 | 1,7 | 0,0 | 0,0 | 0,0 | 0,0 | 0,0 | 0,0 | 0,0 | 0,0 | 0,0 | 0,0 | 0,0 | 0,0 | 0,0 | 0,0 | 0,0 | | | |
| O2 valore in % | F | F | F | F | F | F | F | F | F | F | F | F | F | F | F | F | F | F | F | F | F | F | F | F | DG | | |
| O2 dati validi % | 0,0 | 0,0 | 0,0 | 0,0 | 0,0 | 0,0 | 0,0 | 0,0 | 1,7 | 0,0 | 0,0 | 0,0 | 0,0 | 0,0 | 0,0 | 0,0 | 0,0 | 0,0 | 0,0 | 0,0 | 0,0 | 0,0 | 0,0 | 0,0 | | | |
| Temperatura Fumi valore in °C | F | F | F | F | F | F | F | F | F | F | F | F | F | F | F | F | F | F | F | F | F | F | F | F | DG | | |
| Temperatura Fumi dati validi % | 0,0 | 0,0 | 0,0 | 0,0 | 0,0 | 0,0 | 0,0 | 0,0 | 0,0 | 0,0 | 0,0 | 0,0 | 0,0 | 0,0 | 0,0 | 0,0 | 0,0 | 0,0 | 0,0 | 0,0 | 0,0 | 0,0 | 0,0 | 0,0 | | | |
| Portata Umida Norm. valore in Nm³/h | F | F | F | F | F | F | F | F | F | F | F | F | F | F | F | F | F | F | F | F | F | F | F | F | DG | | |
| Portata Umida dati validi % | 0,0 | 0,0 | 0,0 | 0,0 | 0,0 | 0,0 | 0,0 | 0,0 | 0,0 | 0,0 | 0,0 | 0,0 | 0,0 | 0,0 | 0,0 | 0,0 | 0,0 | 0,0 | 0,0 | 0,0 | 0,0 | 0,0 | 0,0 | 0,0 | | | |
| Pressione valore in mBar | F | F | F | F | F | F | F | F | F | F | F | F | F | F | F | F | F | F | F | F | F | F | F | F | DG | | |
| Pressione dati validi % | 0,0 | 0,0 | 0,0 | 0,0 | 0,0 | 0,0 | 0,0 | 0,0 | 1,7 | 0,0 | 0,0 | 0,0 | 0,0 | 0,0 | 0,0 | 0,0 | 0,0 | 0,0 | 0,0 | 0,0 | 0,0 | 0,0 | 0,0 | 0,0 | | | |

## Legenda

Ove non indicato altrimenti (come di seguito) i dati si intendono validi;F=Impianto non operativo; N=media non valida; D=dati insufficienti; T=calibrazione/manutenzione in corso; A=strumento fuori scansione; U=dato invalidato da utente; Z=dato non acquisito; LDL=valore limite autorizzato;

# RIEPILOGO GIORNALIERO

2017-10-30

**Dati prodotti dal sistema I.E.S. - E.B.C. Srl**

**STAMPA DEL:** 09-11-2017 09:57:21

**Nome Stazione:** CENTRALE GAS CROTONE – ALSTOM2 E111

I valori corretti (Corr.) sono riferiti a 0°C e 1013 mbar, fumi secchi e tenore di Ossigeno del 15%

| Descrizione | Ora | | | | | | | | | | | | | | | | | | | | | | | | | | |
|---|---|---|---|---|---|---|---|---|---|---|---|---|---|---|---|---|---|---|---|---|---|---|---|---|---|---|---|
| | 1 | 2 | 3 | 4 | 5 | 6 | 7 | 8 | 9 | 10 | 11 | 12 | 13 | 14 | 15 | 16 | 17 | 18 | 19 | 20 | 21 | 22 | 23 | 24 | Tot. Giorno | LDL orario | N. sup. LDL orario |
| CO Corr. valore in mg/Nm³ | F | F | F | F | F | F | F | F | F | F | F | F | F | F | F | F | F | F | F | F | F | F | F | F | DG | 125,0 | 0 |
| CO dati validi % | 0,0 | 0,0 | 0,0 | 0,0 | 0,0 | 0,0 | 0,0 | 0,0 | 0,0 | 0,0 | 0,0 | 0,0 | 0,0 | 0,0 | 0,0 | 0,0 | 0,0 | 0,0 | 0,0 | 0,0 | 0,0 | 0,0 | 0,0 | 0,0 | | | |
| NOx Corr. valore in mg/Nm³ | F | F | F | F | F | F | F | F | F | F | F | F | F | F | F | F | F | F | F | F | F | F | F | F | DG | 500,0 | 0 |
| NOx dati validi % | 0,0 | 0,0 | 0,0 | 0,0 | 0,0 | 0,0 | 0,0 | 0,0 | 0,0 | 0,0 | 0,0 | 0,0 | 0,0 | 0,0 | 0,0 | 0,0 | 0,0 | 0,0 | 0,0 | 0,0 | 0,0 | 0,0 | 0,0 | 0,0 | | | |
| O2 valore in % | F | F | F | F | F | F | F | F | F | F | F | F | F | F | F | F | F | F | F | F | F | F | F | F | DG | | |
| O2 dati validi % | 0,0 | 0,0 | 0,0 | 0,0 | 0,0 | 0,0 | 0,0 | 0,0 | 0,0 | 0,0 | 0,0 | 0,0 | 0,0 | 0,0 | 0,0 | 0,0 | 0,0 | 0,0 | 0,0 | 0,0 | 0,0 | 0,0 | 0,0 | 0,0 | | | |
| Temperatura Fumi valore in °C | F | F | F | F | F | F | F | F | F | F | F | F | F | F | F | F | F | F | F | F | F | F | F | F | DG | | |
| Temperatura Fumi dati validi % | 0,0 | 0,0 | 0,0 | 0,0 | 0,0 | 0,0 | 0,0 | 0,0 | 0,0 | 0,0 | 0,0 | 0,0 | 0,0 | 0,0 | 0,0 | 0,0 | 0,0 | 0,0 | 0,0 | 0,0 | 0,0 | 0,0 | 0,0 | 0,0 | | | |
| Portata Umida Norm. valore in Nm³/h | F | F | F | F | F | F | F | F | F | F | F | F | F | F | F | F | F | F | F | F | F | F | F | F | DG | | |
| Portata Umida dati validi % | 0,0 | 0,0 | 0,0 | 0,0 | 0,0 | 0,0 | 0,0 | 0,0 | 0,0 | 0,0 | 0,0 | 0,0 | 0,0 | 0,0 | 0,0 | 0,0 | 0,0 | 0,0 | 0,0 | 0,0 | 0,0 | 0,0 | 0,0 | 0,0 | | | |
| Pressione valore in mBar | F | F | F | F | F | F | F | F | F | F | F | F | F | F | F | F | F | F | F | F | F | F | F | F | DG | | |
| Pressione dati validi % | 0,0 | 0,0 | 0,0 | 0,0 | 0,0 | 0,0 | 0,0 | 0,0 | 0,0 | 0,0 | 0,0 | 0,0 | 0,0 | 0,0 | 0,0 | 0,0 | 0,0 | 0,0 | 0,0 | 0,0 | 0,0 | 0,0 | 0,0 | 0,0 | | | |

## Legenda

Ove non indicato altrimenti (come di seguito) i dati si intendono validi;F=Impianto non operativo; N=media non valida; D=dati insufficienti; T=calibrazione/manutenzione in corso; A=strumento fuori scansione; U=dato invalidato da utente; Z=dato non acquisito; LDL=valore limite autorizzato;

# RIEPILOGO GIORNALIERO

2017-10-31

**Dati prodotti dal sistema I.E.S. - E.B.C. Srl**

**STAMPA DEL:** 09-11-2017 09:57:21

**Nome Stazione:** CENTRALE GAS CROTONE – ALSTOM2 E111

I valori corretti (Corr.) sono riferiti a 0°C e 1013 mbar, fumi secchi e tenore di Ossigeno del 15%

| Descrizione | Ora | | | | | | | | | | | | | | | | | | | | | | | | | | |
|---|---|---|---|---|---|---|---|---|---|---|---|---|---|---|---|---|---|---|---|---|---|---|---|---|---|---|---|
| | 1 | 2 | 3 | 4 | 5 | 6 | 7 | 8 | 9 | 10 | 11 | 12 | 13 | 14 | 15 | 16 | 17 | 18 | 19 | 20 | 21 | 22 | 23 | 24 | Tot. Giorno | LDL orario | N. sup. LDL orario |
| CO Corr. valore in mg/Nm³ | F | F | F | F | F | F | F | F | F | F | F | F | F | F | F | F | F | F | F | F | F | F | F | F | DG | 125,0 | 0 |
| CO dati validi % | 0,0 | 0,0 | 0,0 | 0,0 | 0,0 | 0,0 | 0,0 | 0,0 | 0,0 | 0,0 | 0,0 | 0,0 | 0,0 | 0,0 | 0,0 | 0,0 | 0,0 | 0,0 | 0,0 | 0,0 | 0,0 | 0,0 | 0,0 | 0,0 | | | |
| NOx Corr. valore in mg/Nm³ | F | F | F | F | F | F | F | F | F | F | F | F | F | F | F | F | F | F | F | F | F | F | F | F | DG | 500,0 | 0 |
| NOx dati validi % | 0,0 | 0,0 | 0,0 | 0,0 | 0,0 | 0,0 | 0,0 | 0,0 | 0,0 | 0,0 | 0,0 | 0,0 | 0,0 | 0,0 | 0,0 | 0,0 | 0,0 | 0,0 | 0,0 | 0,0 | 0,0 | 0,0 | 0,0 | 0,0 | | | |
| O2 valore in % | F | F | F | F | F | F | F | F | F | F | F | F | F | F | F | F | F | F | F | F | F | F | F | F | DG | | |
| O2 dati validi % | 0,0 | 0,0 | 0,0 | 0,0 | 0,0 | 0,0 | 0,0 | 0,0 | 0,0 | 0,0 | 0,0 | 0,0 | 0,0 | 0,0 | 0,0 | 0,0 | 0,0 | 0,0 | 0,0 | 0,0 | 0,0 | 0,0 | 0,0 | 0,0 | | | |
| Temperatura Fumi valore in °C | F | F | F | F | F | F | F | F | F | F | F | F | F | F | F | F | F | F | F | F | F | F | F | F | DG | | |
| Temperatura Fumi dati validi % | 0,0 | 0,0 | 0,0 | 0,0 | 0,0 | 0,0 | 0,0 | 0,0 | 0,0 | 0,0 | 0,0 | 0,0 | 0,0 | 0,0 | 0,0 | 0,0 | 0,0 | 0,0 | 0,0 | 0,0 | 0,0 | 0,0 | 0,0 | 0,0 | | | |
| Portata Umida Norm. valore in Nm³/h | F | F | F | F | F | F | F | F | F | F | F | F | F | F | F | F | F | F | F | F | F | F | F | F | DG | | |
| Portata Umida dati validi % | 0,0 | 0,0 | 0,0 | 0,0 | 0,0 | 0,0 | 0,0 | 0,0 | 0,0 | 0,0 | 0,0 | 0,0 | 0,0 | 0,0 | 0,0 | 0,0 | 0,0 | 0,0 | 0,0 | 0,0 | 0,0 | 0,0 | 0,0 | 0,0 | | | |
| Pressione valore in mBar | F | F | F | F | F | F | F | F | F | F | F | F | F | F | F | F | F | F | F | F | F | F | F | F | DG | | |
| Pressione dati validi % | 0,0 | 0,0 | 0,0 | 0,0 | 0,0 | 0,0 | 0,0 | 0,0 | 0,0 | 0,0 | 0,0 | 0,0 | 0,0 | 0,0 | 0,0 | 0,0 | 0,0 | 0,0 | 0,0 | 0,0 | 0,0 | 0,0 | 0,0 | 0,0 | | | |

## Legenda

Ove non indicato altrimenti (come di seguito) i dati si intendono validi;F=Impianto non operativo; N=media non valida; D=dati insufficienti; T=calibrazione/manutenzione in corso; A=strumento fuori scansione; U=dato invalidato da utente; Z=dato non acquisito; LDL=valore limite autorizzato;

E.B.C. Srl Unipersonale
Environment Building Corporation

Via dell'Edilizia snc - 85100 Potenza **P.IVA** 01623800768 **Web:** www.ebcsrl.it **email:** info@ebcsrl.it **tel/FAX** 0971.54768

# MONITORAGGIO AMBIENTALE
# IN CONTINUO
# DI PARAMETRI METEOROLOGICI

## CENTRALINA METEOROLOGICA
## CENTRALE GAS CROTONE

E.B.C. Srl Unipersonale
Environment Building Corporation
Via dell'Edilizia snc - 85100 Potenza **P.IVA** 01623800768 **Web:** www.ebcsrl.it **email:** info@ebcsrl.it **tel/FAX** 0971.54768

**MONITORAGGIO PARAMETRI METEOROLOGICI PRESSO LA STAZIONE DI MONITORAGGIO DELLA CENTRALE GAS CROTONE**

**PERIODO DI RIFERIMENTO: OTTOBRE 2017**

Sono stati monitorati i seguenti parametri meteorologici:
temperatura dell'aria; pressione atmosferica; umidità relativa; precipitazioni; radiazione solare globale; velocità del vento; direzione di provenienza del vento.

**Strumentazione utilizzata**

Centralina meteorologica: LSI Lastem costituita da:
Sensore barometrico, modello DQA240.1, s/n. R912626
Sonda Taco-Gonio Anemometrica, modello DNA021, s/n. I1001639; dal 03/04/2017 modello DNA821, s/n BZ1709830
Sensore termoigrometrico, modello DMA572.1#S, s/n. AL1001399
Pluviometro, modello DQA130, s/n. PA0911137
Piranometro, modello DPA 153#S, s/n. V907414
Acquisitore dati, modello E-Log (ELO105), s/n.11100711

**Riepilogo medie mensili dei parametri meteorologici**

Temperatura dell'aria = **17,9°C**
Pressione atmosferica = **1015 hPa**
Umidità relativa = **62 %**
Precipitazioni, Totale nel Mese = **7,9 mm**
Radiazione solare globale = **165 W/m$^2$**
Velocità del vento = **2,4 m/s**

Si allegano i seguenti rapporti:

- Grafici orari di tutti i dati.
- Tabelle orarie di tutti i dati

Tutti i valori sono da intendersi riferiti all'ora solare.

**STAZIONE:** **CENTRALE GAS CROTONE – METEO - Crotone**

**Periodo:** **Ottobre 2017**

**PARAMETRO:** **Direzione Vento**

**Grafico Media oraria**

**STAMPA DEL:** 09-11-2017 10:03:42

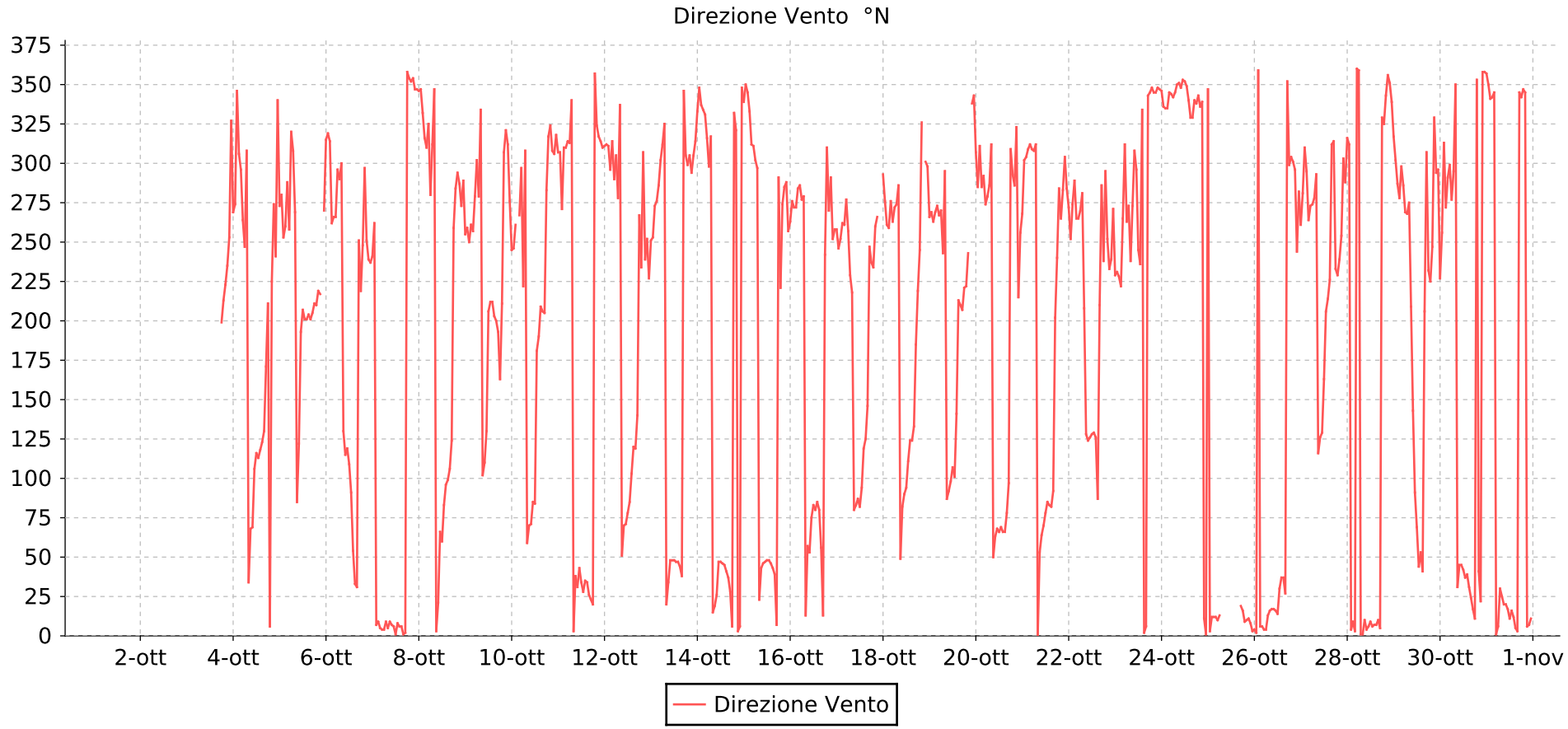

**STAZIONE:** **CENTRALE GAS CROTONE – METEO - Crotone**

# MEDIE ORARIE

**PARAMETRO :** **Direzione Vento** **Ottobre** **2017** **STAMPA DEL:** 09-11-2017 10:04:11

Tutti i valori riportati si intendono espressi in °N (direzione di provenienza del vento)

| | Giorno | | | | | | | | | | | | | | | | | | | | | | | | | | | | | | |
|---|---|---|---|---|---|---|---|---|---|---|---|---|---|---|---|---|---|---|---|---|---|---|---|---|---|---|---|---|---|---|---|
| **ORA** | **01** | **02** | **03** | **04** | **05** | **06** | **07** | **08** | **09** | **10** | **11** | **12** | **13** | **14** | **15** | **16** | **17** | **18** | **19** | **20** | **21** | **22** | **23** | **24** | **25** | **26** | **27** | **28** | **29** | **30** | **31** |
| 01 | C | C | C | 269 | 273 | 315 | 241 | 346 | 255 | 245 | 307 | 311 | 251 | 333 | 339 | 263 | 258 | 293 | 266 | 307 | 268 | 272 | 229 | 346 | 347 | 4 | 261 | 316 | 317 | 227 | 357 |
| 02 | C | C | C | 274 | 280 | 319 | 262 | 347 | 259 | 246 | 307 | 312 | 253 | 348 | 350 | 276 | 246 | 276 | 269 | 285 | 302 | 252 | 231 | 336 | 3 | 2 | 281 | 312 | 302 | 256 | 350 |
| 03 | C | C | C | 346 | 253 | 314 | 7 | 332 | 250 | 261 | 271 | 311 | 273 | 337 | 345 | 272 | 252 | 261 | 263 | 311 | 304 | 274 | 228 | 335 | 12 | 359 | 310 | 4 | 287 | 313 | 341 |
| 04 | C | C | C | 306 | 260 | 262 | 9 | 316 | 261 | C | 310 | 296 | 276 | 334 | 333 | 272 | 262 | 259 | 269 | 285 | 309 | 289 | 222 | 335 | 12 | 6 | 295 | 9 | 278 | 272 | 342 |
| 05 | C | C | C | 296 | 288 | 266 | 5 | 310 | 257 | 267 | 310 | 314 | 286 | 331 | 312 | 284 | 261 | 276 | 273 | 292 | 312 | 265 | 265 | 345 | 12 | 6 | 264 | 3 | 298 | 291 | 345 |
| 06 | C | C | C | 264 | 258 | 266 | 4 | 325 | 279 | 297 | 314 | 290 | 302 | 316 | 311 | 286 | 277 | 263 | 267 | 274 | 309 | 265 | 312 | 344 | 10 | 4 | 273 | 360 | 286 | 299 | 1 |
| 07 | C | C | C | 247 | 320 | 296 | 4 | 280 | 302 | 222 | 313 | 305 | 312 | 298 | 302 | 277 | 257 | 272 | 270 | 279 | 308 | 270 | 263 | 342 | 13 | 4 | 274 | 359 | 269 | 277 | 6 |
| 08 | C | C | C | 308 | 308 | 290 | 9 | 312 | 279 | 308 | 340 | 278 | 325 | 317 | 297 | 279 | 229 | 274 | 243 | 286 | 312 | 281 | 273 | 345 | Z | 13 | 278 | 1 | 268 | 295 | 30 |
| 09 | C | C | C | 34 | 269 | 300 | 5 | 347 | 334 | 59 | 3 | 337 | 20 | 15 | 23 | 13 | 218 | 286 | 295 | 312 | 0 | 208 | 238 | 350 | Z | 16 | 293 | 1 | 275 | 350 | 25 |
| 10 | C | C | C | 68 | 85 | 130 | 9 | 3 | 102 | 70 | 38 | 51 | 34 | 19 | 43 | 57 | 80 | 49 | 87 | 50 | 53 | 128 | 273 | 351 | Z | 17 | 116 | 10 | 209 | 31 | 20 |
| 11 | C | C | T | 69 | 122 | 115 | 7 | 21 | 110 | 71 | 31 | 70 | 48 | 26 | 46 | 53 | 83 | 82 | 92 | 63 | 64 | 124 | 308 | 348 | Z | 17 | 126 | 4 | 143 | 45 | 20 |
| 12 | C | C | T | 106 | 193 | 119 | 6 | 66 | 130 | 85 | 43 | 71 | 48 | 47 | 47 | 75 | 87 | 90 | 98 | 68 | 70 | 126 | 296 | 353 | Z | 16 | 129 | 6 | 91 | 45 | 17 |
| 13 | C | C | T | 116 | 207 | 109 | 1 | 60 | 206 | 84 | 34 | 78 | 48 | 47 | 48 | 83 | 82 | 94 | 107 | 66 | 78 | 128 | 245 | 352 | Z | 14 | 163 | 9 | 69 | 42 | 11 |
| 14 | C | C | T | 113 | 201 | 91 | 8 | 83 | 212 | 181 | 28 | 85 | 47 | 46 | 48 | 80 | 94 | 111 | 101 | 69 | 85 | 129 | 236 | 349 | Z | 30 | 206 | 6 | 44 | 37 | 16 |
| 15 | C | C | T | 118 | 201 | 54 | 6 | 96 | 212 | 190 | 35 | 103 | 47 | 45 | 46 | 85 | 119 | 124 | 141 | 66 | 83 | 126 | 334 | 340 | Z | 37 | 214 | 7 | 53 | 39 | 12 |
| 16 | C | C | T | 123 | 204 | 33 | 6 | 99 | 203 | 209 | 34 | 120 | 44 | 41 | 43 | 80 | 125 | 124 | 213 | 66 | 82 | 87 | 2 | 329 | Z | 37 | 226 | 7 | 41 | 31 | 5 |
| 17 | C | C | T | 130 | 201 | 31 | 1 | 106 | 200 | 206 | 26 | 119 | 38 | 37 | 39 | 56 | 146 | 133 | 210 | 78 | 92 | 210 | 6 | 329 | Z | 27 | 312 | 10 | 206 | 24 | 3 |
| 18 | C | C | T | 171 | 205 | 251 | 2 | 124 | 193 | 205 | 23 | 140 | 346 | 28 | 7 | 13 | 247 | 185 | 207 | 97 | 202 | 286 | 343 | 340 | 19 | 352 | 314 | 5 | 307 | 17 | 345 |
| 19 | C | C | 199 | 211 | 211 | 219 | 358 | 259 | 163 | 283 | 20 | 267 | 305 | 6 | 291 | 242 | 237 | 219 | 221 | 309 | 240 | 238 | 345 | 338 | 16 | 299 | 233 | 329 | 232 | 11 | 342 |
| 20 | C | C | 213 | 6 | 210 | 248 | 354 | 284 | 211 | 317 | 357 | 234 | 299 | 332 | 221 | 310 | 234 | 245 | 222 | 293 | 284 | 295 | 348 | 343 | 9 | 304 | 229 | 325 | 225 | 353 | 347 |
| 21 | C | C | 223 | 225 | 219 | 297 | 352 | 294 | 307 | 324 | 324 | 307 | 305 | 321 | 274 | 270 | 260 | 326 | 243 | 286 | 265 | 252 | 345 | 336 | 10 | 301 | 239 | 343 | 247 | 41 | 345 |
| 22 | C | C | 235 | 274 | 217 | 251 | 354 | 287 | 321 | 308 | 317 | 239 | 294 | 3 | 285 | 291 | 266 | C | C | 323 | 283 | 233 | 345 | 339 | 11 | 296 | 254 | 356 | 329 | 22 | 6 |
| 23 | C | C | 253 | 241 | C | 239 | 347 | 273 | 312 | 306 | 314 | 252 | 305 | 6 | 288 | 252 | C | 301 | 338 | 215 | 304 | 239 | 348 | 11 | 8 | 244 | 303 | 351 | 294 | 358 | 7 |
| 24 | C | C | 327 | 340 | 270 | 237 | 347 | 289 | 276 | 318 | 310 | 227 | 314 | 348 | 257 | 258 | C | 298 | 343 | 256 | 284 | 271 | 347 | 1 | 3 | 282 | 288 | 339 | 296 | 358 | 11 |

**LEGENDA** K=media valida; N=media non valida; T=calibrazione/manutenzione in corso; A=strumento fuori scansione; U=dato invalidato da utente; Z=dato non acquisito;C=calma di vento (V<0.3m/s)

**STAZIONE:** **CENTRALE GAS CROTONE – METEO - Crotone**

**Periodo:** **Ottobre 2017**

**PARAMETRO:** **Velocita Vento**

**Grafico Media oraria**

**STAMPA DEL:** 09-11-2017 10:03:41

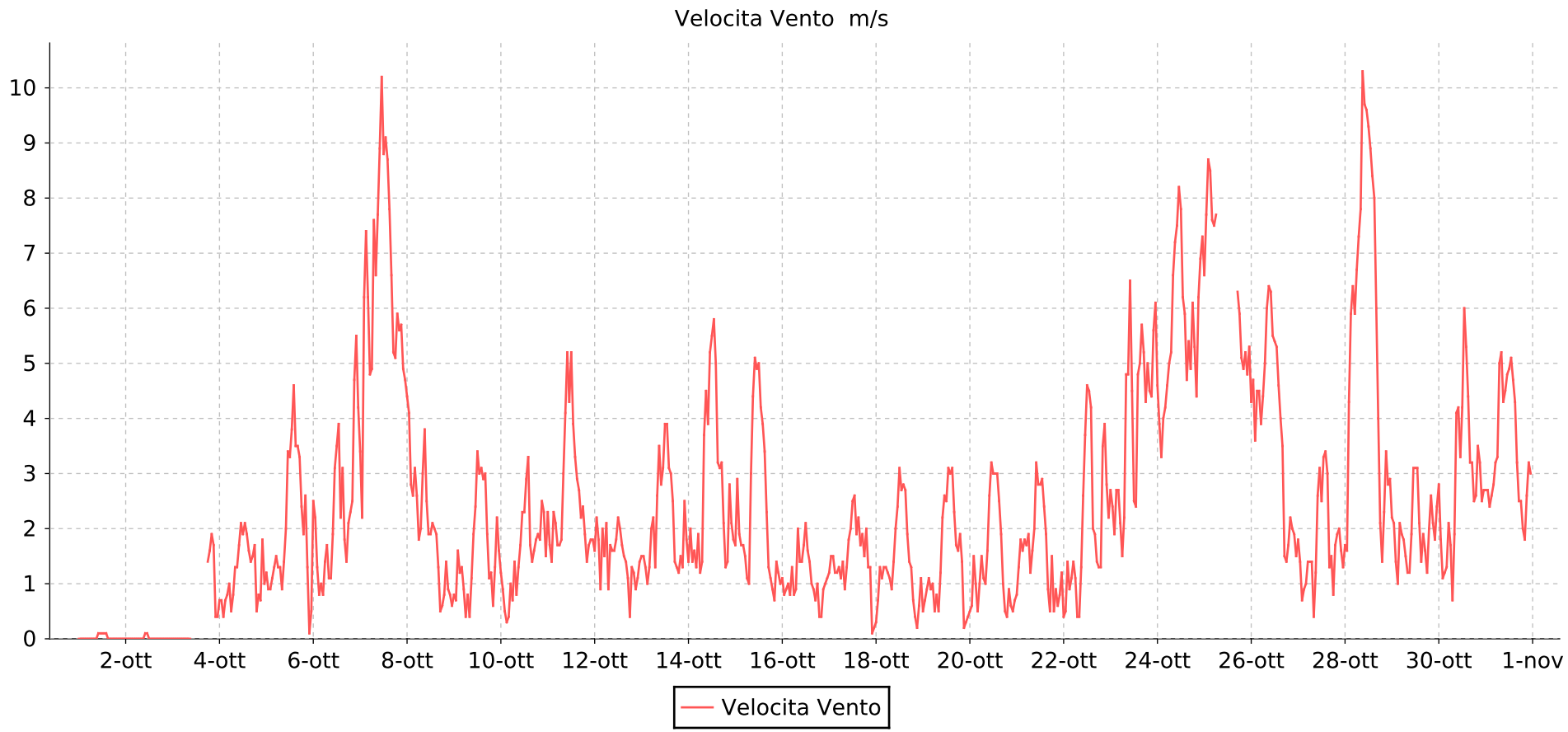

**STAZIONE:** **CENTRALE GAS CROTONE – METEO - Crotone**

# MEDIE ORARIE

**PARAMETRO :** **Velocita Vento** **Ottobre** **2017** **STAMPA DEL:** 09-11-2017 10:04:11

Tutti i valori riportati si intendono espressi in m/s

| | Giorno | | | | | | | | | | | | | | | | | | | | | | | | | | | | | | |
|---|---|---|---|---|---|---|---|---|---|---|---|---|---|---|---|---|---|---|---|---|---|---|---|---|---|---|---|---|---|---|---|
| **ORA** | **01** | **02** | **03** | **04** | **05** | **06** | **07** | **08** | **09** | **10** | **11** | **12** | **13** | **14** | **15** | **16** | **17** | **18** | **19** | **20** | **21** | **22** | **23** | **24** | **25** | **26** | **27** | **28** | **29** | **30** | **31** |
| 01 | 0,0 | 0,0 | 0,0 | 0,7 | 1,2 | 2,5 | 3,4 | 4,4 | 0,8 | 1,2 | 2,3 | 1,6 | 1,5 | 1,4 | 1,7 | 1,1 | 1,2 | 0,3 | 0,5 | 0,5 | 0,8 | 0,4 | 2,7 | 4,6 | 6,6 | 4,3 | 1,8 | 1,7 | 2,2 | 2,8 | 2,7 |
| 02 | 0,0 | 0,0 | 0,0 | 0,7 | 0,9 | 2,2 | 2,2 | 4,1 | 0,7 | 0,9 | 1,7 | 2,2 | 1,5 | 2,0 | 2,9 | 0,8 | 1,5 | 0,7 | 0,7 | 0,6 | 1,3 | 0,5 | 2,4 | 3,9 | 7,7 | 4,7 | 1,4 | 1,6 | 2,1 | 1,8 | 2,7 |
| 03 | 0,0 | 0,0 | 0,0 | 0,4 | 0,9 | 1,3 | 6,2 | 2,8 | 1,6 | 0,5 | 1,4 | 1,8 | 1,3 | 1,4 | 1,9 | 0,9 | 1,5 | 1,3 | 0,9 | 1,5 | 1,8 | 1,4 | 1,9 | 3,3 | 8,7 | 3,6 | 0,7 | 4,3 | 1,4 | 1,1 | 2,4 |
| 04 | 0,0 | 0,0 | 0,0 | 0,7 | 1,1 | 0,8 | 7,4 | 2,6 | 1,2 | 0,3 | 2,3 | 0,9 | 1,0 | 1,6 | 1,7 | 1,0 | 1,2 | 1,1 | 1,1 | 1,0 | 1,6 | 0,9 | 2,7 | 4,0 | 8,5 | 4,5 | 0,9 | 5,9 | 1,0 | 1,2 | 2,6 |
| 05 | 0,0 | 0,0 | 0,0 | 0,8 | 1,3 | 1,0 | 6,2 | 3,1 | 1,3 | 0,4 | 2,1 | 2,0 | 1,3 | 1,3 | 1,7 | 0,8 | 1,2 | 1,3 | 0,9 | 0,5 | 1,8 | 1,1 | 2,7 | 4,2 | 7,6 | 4,5 | 1,0 | 6,4 | 2,1 | 1,3 | 2,8 |
| 06 | 0,0 | 0,0 | 0,0 | 1,0 | 1,5 | 0,8 | 4,8 | 2,6 | 0,9 | 1,0 | 1,7 | 1,5 | 2,0 | 1,9 | 1,5 | 1,3 | 1,3 | 1,3 | 1,0 | 1,0 | 1,7 | 1,4 | 2,1 | 4,6 | 7,5 | 3,9 | 1,4 | 5,9 | 1,9 | 2,1 | 3,2 |
| 07 | 0,0 | 0,0 | 0,0 | 0,5 | 1,3 | 1,4 | 4,9 | 1,8 | 0,4 | 0,7 | 1,7 | 2,1 | 2,2 | 1,2 | 1,1 | 0,8 | 1,1 | 1,2 | 0,5 | 1,5 | 1,9 | 1,1 | 1,5 | 5,0 | 7,7 | 4,4 | 1,4 | 6,7 | 1,8 | 1,7 | 3,3 |
| 08 | 0,0 | 0,0 | 0,0 | 0,8 | 1,3 | 1,7 | 7,6 | 2,0 | 0,8 | 1,4 | 1,8 | 0,9 | 1,3 | 1,4 | 1,0 | 0,9 | 1,4 | 1,1 | 0,8 | 1,1 | 1,2 | 0,4 | 2,2 | 5,2 | Z | 5,0 | 1,4 | 7,3 | 1,5 | 0,7 | 5,0 |
| 09 | 0,0 | 0,0 | 0,0 | 1,3 | 0,9 | 1,1 | 6,6 | 3,0 | 0,4 | 0,8 | 3,0 | 1,7 | 2,6 | 3,7 | 3,0 | 2,0 | 0,9 | 0,9 | 0,5 | 1,0 | 1,6 | 0,4 | 4,8 | 6,6 | Z | 6,0 | 0,4 | 7,8 | 1,2 | 1,9 | 5,2 |
| 10 | 0,0 | 0,0 | 0,0 | 1,3 | 1,4 | 1,1 | 7,7 | 3,8 | 1,1 | 1,3 | 4,1 | 1,6 | 3,5 | 4,5 | 4,4 | 1,4 | 1,3 | 1,4 | 1,2 | 1,6 | 2,0 | 1,3 | 4,8 | 7,2 | Z | 6,4 | 1,2 | 10,3 | 1,2 | 4,1 | 4,3 |
| 11 | 0,1 | 0,1 | T | 1,7 | 2,0 | 1,9 | 8,9 | 2,5 | 1,9 | 1,7 | 5,2 | 1,6 | 2,8 | 3,9 | 5,1 | 1,4 | 1,8 | 2,0 | 2,2 | 2,6 | 3,2 | 2,6 | 6,5 | 7,5 | Z | 6,3 | 2,6 | 9,7 | 1,9 | 4,2 | 4,5 |
| 12 | 0,1 | 0,1 | T | 2,1 | 3,4 | 3,1 | 10,2 | 1,9 | 2,4 | 2,3 | 4,3 | 1,8 | 3,1 | 5,2 | 4,9 | 1,7 | 2,0 | 2,4 | 2,6 | 3,2 | 2,8 | 3,7 | 4,5 | 8,2 | Z | 5,5 | 3,1 | 9,6 | 3,1 | 3,3 | 4,8 |
| 13 | 0,1 | 0,0 | T | 1,9 | 3,3 | 3,5 | 8,8 | 1,9 | 3,4 | 2,3 | 5,2 | 2,2 | 3,9 | 5,5 | 5,0 | 2,1 | 2,5 | 3,1 | 2,5 | 3,0 | 2,8 | 4,6 | 2,5 | 7,8 | Z | 5,4 | 2,5 | 9,3 | 3,1 | 4,2 | 4,9 |
| 14 | 0,1 | 0,0 | T | 2,1 | 3,8 | 3,9 | 9,1 | 2,1 | 3,0 | 2,9 | 3,9 | 2,0 | 3,9 | 5,8 | 4,2 | 1,6 | 2,6 | 2,7 | 3,1 | 3,0 | 2,9 | 4,5 | 2,4 | 6,2 | Z | 5,3 | 3,3 | 8,9 | 3,1 | 6,0 | 5,1 |
| 15 | 0,1 | 0,0 | T | 1,9 | 4,6 | 2,2 | 8,7 | 2,0 | 3,1 | 3,3 | 3,3 | 1,7 | 3,1 | 5,0 | 3,9 | 1,4 | 1,9 | 2,8 | 3,0 | 3,0 | 2,4 | 4,2 | 4,8 | 5,9 | Z | 4,6 | 3,4 | 8,4 | 2,1 | 5,3 | 4,7 |
| 16 | 0,0 | 0,0 | T | 1,6 | 3,5 | 3,1 | 7,8 | 1,9 | 2,9 | 1,7 | 2,9 | 1,5 | 3,0 | 3,2 | 3,4 | 1,0 | 2,2 | 2,7 | 3,1 | 2,5 | 1,9 | 2,0 | 5,0 | 4,7 | Z | 4,0 | 3,0 | 8,0 | 1,4 | 4,4 | 4,3 |
| 17 | 0,0 | 0,0 | T | 1,4 | 3,5 | 1,8 | 6,6 | 1,3 | 3,0 | 1,4 | 2,7 | 1,4 | 2,5 | 3,1 | 2,3 | 0,9 | 1,7 | 1,9 | 2,3 | 1,9 | 0,9 | 1,9 | 5,7 | 5,4 | Z | 3,5 | 1,3 | 6,0 | 1,9 | 3,2 | 3,2 |
| 18 | 0,0 | 0,0 | T | 1,5 | 3,3 | 1,4 | 5,2 | 0,5 | 1,9 | 1,6 | 2,2 | 1,1 | 1,4 | 3,2 | 1,3 | 0,7 | 1,9 | 1,4 | 1,7 | 1,0 | 0,5 | 1,4 | 5,2 | 4,9 | 6,3 | 1,5 | 1,5 | 4,0 | 1,6 | 3,2 | 2,5 |
| 19 | 0,0 | 0,0 | 1,4 | 1,7 | 2,4 | 2,1 | 5,1 | 0,6 | 1,1 | 1,8 | 2,4 | 0,4 | 1,3 | 2,1 | 1,1 | 1,0 | 1,5 | 1,3 | 1,6 | 0,5 | 1,5 | 1,3 | 4,3 | 6,1 | 5,9 | 1,4 | 0,8 | 2,1 | 1,2 | 2,5 | 2,5 |
| 20 | 0,0 | 0,0 | 1,6 | 0,5 | 1,9 | 2,3 | 5,9 | 0,8 | 1,2 | 1,9 | 1,9 | 1,3 | 1,2 | 1,3 | 0,9 | 0,4 | 2,0 | 0,7 | 1,9 | 0,4 | 0,5 | 1,3 | 5,0 | 5,3 | 5,1 | 1,7 | 1,7 | 1,4 | 2,0 | 2,6 | 2,0 |
| 21 | 0,0 | 0,0 | 1,9 | 0,8 | 2,6 | 2,5 | 5,6 | 1,4 | 0,6 | 1,8 | 1,4 | 1,2 | 1,5 | 1,4 | 0,7 | 0,4 | 1,3 | 0,4 | 1,4 | 0,9 | 0,9 | 3,5 | 4,5 | 4,4 | 4,9 | 2,2 | 1,9 | 2,3 | 2,6 | 3,5 | 1,8 |
| 22 | 0,0 | 0,0 | 1,7 | 0,7 | 1,3 | 4,7 | 5,7 | 0,9 | 1,3 | 2,5 | 1,7 | 0,9 | 1,3 | 2,8 | 1,4 | 0,9 | 1,3 | 0,2 | 0,2 | 0,6 | 0,6 | 3,9 | 4,4 | 6,2 | 5,2 | 2,0 | 2,0 | 3,4 | 2,1 | 3,2 | 2,6 |
| 23 | 0,0 | 0,0 | 0,4 | 1,8 | 0,1 | 5,5 | 4,9 | 0,8 | 2,2 | 2,3 | 1,8 | 1,1 | 2,5 | 2,1 | 1,2 | 1,0 | 0,1 | 0,6 | 0,3 | 0,5 | 0,8 | 2,8 | 5,6 | 6,9 | 4,8 | 1,9 | 1,6 | 2,8 | 1,8 | 2,5 | 3,2 |
| 24 | 0,0 | 0,0 | 0,4 | 1,0 | 0,5 | 4,2 | 4,7 | 0,6 | 1,6 | 1,5 | 1,8 | 1,4 | 1,8 | 1,8 | 1,0 | 1,1 | 0,2 | 1,1 | 0,4 | 0,7 | 1,2 | 2,2 | 6,1 | 7,3 | 5,3 | 1,5 | 1,3 | 2,9 | 2,4 | 2,7 | 3,0 |

**LEGENDA** K=media valida; N=media non valida; T=calibrazione/manutenzione in corso; A=strumento fuori scansione; U=dato invalidato da utente; Z=dato non acquisito;C=calma di vento (V<0.3m/s)

**STAZIONE:** **CENTRALE GAS CROTONE – METEO - Crotone**

**Periodo:** **Ottobre 2017**

**PARAMETRO:** **Pressione**

**Grafico Media oraria**

**STAMPA DEL:** 09-11-2017 10:03:40

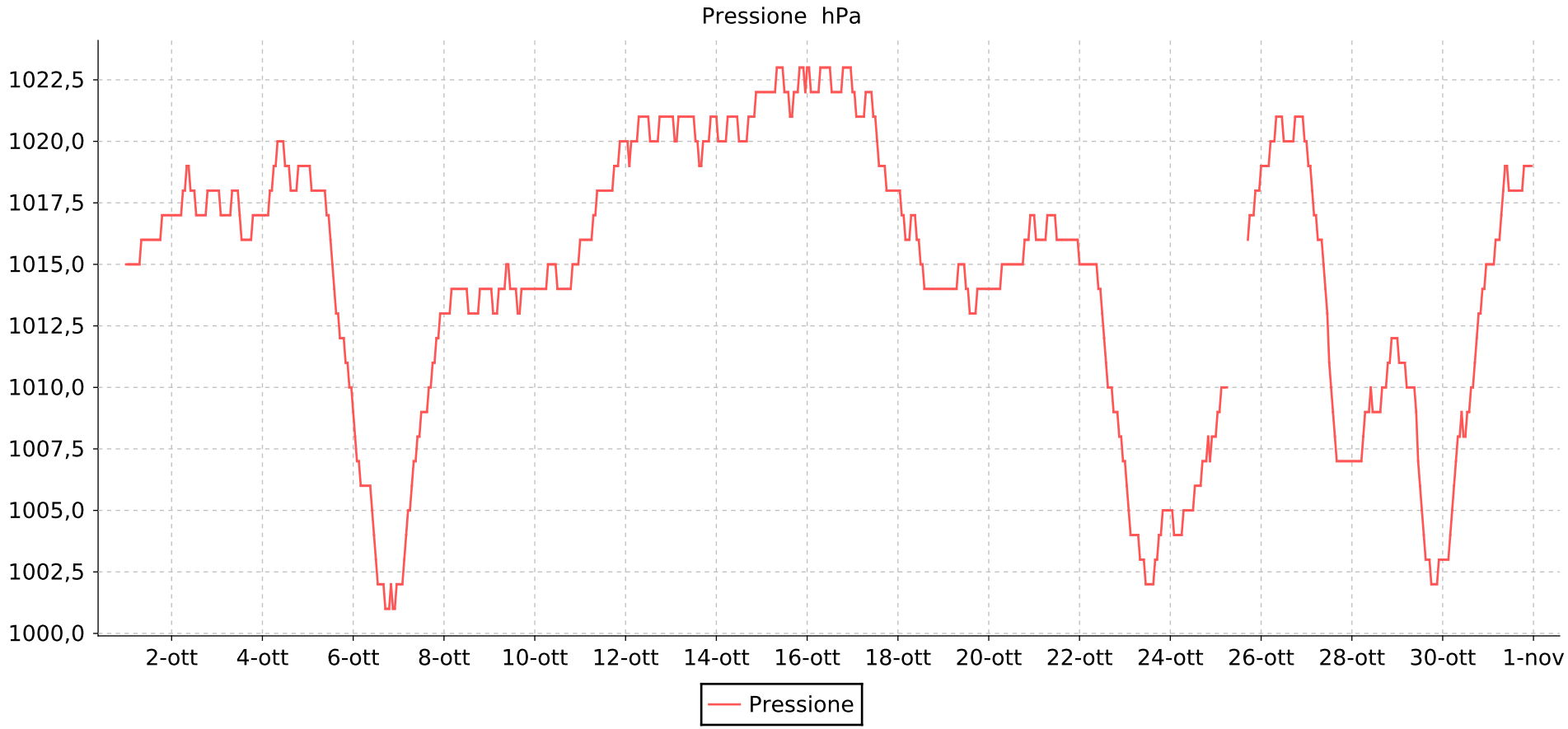

**STAZIONE:** **CENTRALE GAS CROTONE – METEO - Crotone**

# MEDIE ORARIE

**PARAMETRO :** **Pressione** **Ottobre** **2017** **STAMPA DEL:** 09-11-2017 10:04:10

Tutti i valori riportati si intendono espressi in hPa

| | Giorno | | | | | | | | | | | | | | | | | | | | | | | | | | | | | | |
|---|---|---|---|---|---|---|---|---|---|---|---|---|---|---|---|---|---|---|---|---|---|---|---|---|---|---|---|---|---|---|---|
| **ORA** | **01** | **02** | **03** | **04** | **05** | **06** | **07** | **08** | **09** | **10** | **11** | **12** | **13** | **14** | **15** | **16** | **17** | **18** | **19** | **20** | **21** | **22** | **23** | **24** | **25** | **26** | **27** | **28** | **29** | **30** | **31** |
| 01 | 1015 | 1017 | 1018 | 1017 | 1019 | 1009 | 1002 | 1013 | 1014 | 1014 | 1016 | 1020 | 1021 | 1021 | 1022 | 1023 | 1022 | 1018 | 1014 | 1014 | 1017 | 1015 | 1007 | 1005 | 1008 | 1019 | 1020 | 1007 | 1012 | 1003 | 1015 |
| 02 | 1015 | 1017 | 1018 | 1017 | 1019 | 1008 | 1002 | 1013 | 1014 | 1014 | 1016 | 1020 | 1021 | 1020 | 1022 | 1023 | 1022 | 1018 | 1014 | 1014 | 1016 | 1015 | 1006 | 1005 | 1009 | 1019 | 1019 | 1007 | 1011 | 1003 | 1015 |
| 03 | 1015 | 1017 | 1017 | 1017 | 1018 | 1007 | 1002 | 1013 | 1013 | 1014 | 1016 | 1019 | 1020 | 1020 | 1022 | 1022 | 1021 | 1017 | 1014 | 1014 | 1016 | 1015 | 1005 | 1004 | 1009 | 1019 | 1019 | 1007 | 1011 | 1003 | 1015 |
| 04 | 1015 | 1017 | 1017 | 1017 | 1018 | 1007 | 1003 | 1013 | 1013 | 1014 | 1016 | 1020 | 1020 | 1020 | 1022 | 1022 | 1021 | 1017 | 1014 | 1014 | 1016 | 1015 | 1004 | 1004 | 1010 | 1019 | 1018 | 1007 | 1011 | 1003 | 1015 |
| 05 | 1015 | 1017 | 1017 | 1018 | 1018 | 1006 | 1004 | 1014 | 1013 | 1014 | 1016 | 1020 | 1021 | 1020 | 1022 | 1022 | 1021 | 1016 | 1014 | 1014 | 1016 | 1015 | 1004 | 1004 | 1010 | 1019 | 1017 | 1007 | 1011 | 1004 | 1016 |
| 06 | 1015 | 1017 | 1017 | 1018 | 1018 | 1006 | 1005 | 1014 | 1014 | 1014 | 1016 | 1020 | 1021 | 1020 | 1022 | 1022 | 1021 | 1016 | 1014 | 1014 | 1016 | 1015 | 1004 | 1004 | 1010 | 1020 | 1017 | 1007 | 1010 | 1005 | 1016 |
| 07 | 1015 | 1018 | 1017 | 1019 | 1018 | 1006 | 1005 | 1014 | 1014 | 1014 | 1016 | 1020 | 1021 | 1021 | 1022 | 1022 | 1021 | 1016 | 1014 | 1014 | 1016 | 1015 | 1004 | 1004 | 1010 | 1020 | 1016 | 1008 | 1010 | 1006 | 1016 |
| 08 | 1015 | 1018 | 1017 | 1019 | 1018 | 1006 | 1006 | 1014 | 1014 | 1015 | 1017 | 1021 | 1021 | 1021 | 1022 | 1023 | 1022 | 1017 | 1014 | 1015 | 1017 | 1015 | 1004 | 1005 | Z | 1020 | 1016 | 1009 | 1010 | 1007 | 1017 |
| 09 | 1016 | 1019 | 1018 | 1020 | 1018 | 1006 | 1007 | 1014 | 1014 | 1015 | 1017 | 1021 | 1021 | 1021 | 1023 | 1023 | 1022 | 1017 | 1015 | 1015 | 1017 | 1015 | 1003 | 1005 | Z | 1021 | 1016 | 1009 | 1010 | 1008 | 1018 |
| 10 | 1016 | 1019 | 1018 | 1020 | 1018 | 1006 | 1007 | 1014 | 1015 | 1015 | 1018 | 1021 | 1021 | 1021 | 1023 | 1023 | 1022 | 1017 | 1015 | 1015 | 1017 | 1015 | 1003 | 1005 | Z | 1021 | 1015 | 1009 | 1010 | 1008 | 1019 |
| 11 | 1016 | 1018 | 1018 | 1020 | 1017 | 1005 | 1008 | 1014 | 1015 | 1015 | 1018 | 1021 | 1021 | 1021 | 1023 | 1023 | 1022 | 1016 | 1015 | 1015 | 1017 | 1014 | 1003 | 1005 | Z | 1021 | 1014 | 1010 | 1009 | 1009 | 1019 |
| 12 | 1016 | 1018 | 1018 | 1020 | 1017 | 1004 | 1008 | 1014 | 1014 | 1015 | 1018 | 1021 | 1021 | 1021 | 1023 | 1023 | 1021 | 1016 | 1015 | 1015 | 1017 | 1014 | 1002 | 1005 | Z | 1021 | 1013 | 1009 | 1007 | 1008 | 1018 |
| 13 | 1016 | 1018 | 1017 | 1019 | 1016 | 1003 | 1009 | 1014 | 1014 | 1014 | 1018 | 1021 | 1021 | 1020 | 1022 | 1023 | 1021 | 1015 | 1014 | 1015 | 1016 | 1013 | 1002 | 1005 | Z | 1020 | 1011 | 1009 | 1006 | 1008 | 1018 |
| 14 | 1016 | 1017 | 1016 | 1019 | 1015 | 1002 | 1009 | 1013 | 1014 | 1014 | 1018 | 1020 | 1020 | 1020 | 1022 | 1022 | 1020 | 1015 | 1014 | 1015 | 1016 | 1012 | 1002 | 1006 | Z | 1020 | 1010 | 1009 | 1005 | 1009 | 1018 |
| 15 | 1016 | 1017 | 1016 | 1019 | 1014 | 1002 | 1009 | 1013 | 1014 | 1014 | 1018 | 1020 | 1020 | 1020 | 1022 | 1022 | 1019 | 1014 | 1013 | 1015 | 1016 | 1011 | 1002 | 1006 | Z | 1020 | 1009 | 1009 | 1004 | 1009 | 1018 |
| 16 | 1016 | 1017 | 1016 | 1018 | 1013 | 1002 | 1009 | 1013 | 1013 | 1014 | 1018 | 1020 | 1019 | 1020 | 1021 | 1022 | 1019 | 1014 | 1013 | 1015 | 1016 | 1010 | 1002 | 1006 | Z | 1020 | 1008 | 1009 | 1003 | 1010 | 1018 |
| 17 | 1016 | 1017 | 1016 | 1018 | 1013 | 1002 | 1010 | 1013 | 1013 | 1014 | 1018 | 1020 | 1019 | 1020 | 1021 | 1022 | 1019 | 1014 | 1013 | 1015 | 1016 | 1010 | 1003 | 1006 | Z | 1020 | 1007 | 1010 | 1003 | 1010 | 1018 |
| 18 | 1016 | 1017 | 1016 | 1018 | 1012 | 1001 | 1010 | 1013 | 1014 | 1014 | 1018 | 1020 | 1020 | 1021 | 1022 | 1022 | 1019 | 1014 | 1013 | 1015 | 1016 | 1010 | 1003 | 1007 | 1016 | 1020 | 1007 | 1010 | 1003 | 1011 | 1018 |
| 19 | 1016 | 1017 | 1016 | 1018 | 1012 | 1001 | 1011 | 1013 | 1014 | 1014 | 1019 | 1021 | 1020 | 1021 | 1022 | 1022 | 1018 | 1014 | 1014 | 1015 | 1016 | 1009 | 1004 | 1007 | 1017 | 1021 | 1007 | 1010 | 1002 | 1012 | 1018 |
| 20 | 1017 | 1018 | 1017 | 1019 | 1012 | 1001 | 1011 | 1014 | 1014 | 1014 | 1019 | 1021 | 1020 | 1021 | 1022 | 1023 | 1018 | 1014 | 1014 | 1016 | 1016 | 1009 | 1004 | 1007 | 1017 | 1021 | 1007 | 1011 | 1002 | 1013 | 1019 |
| 21 | 1017 | 1018 | 1017 | 1019 | 1011 | 1002 | 1012 | 1014 | 1014 | 1015 | 1019 | 1021 | 1020 | 1021 | 1023 | 1023 | 1018 | 1014 | 1014 | 1016 | 1016 | 1009 | 1005 | 1008 | 1017 | 1021 | 1007 | 1011 | 1002 | 1013 | 1019 |
| 22 | 1017 | 1018 | 1017 | 1019 | 1011 | 1001 | 1012 | 1014 | 1014 | 1015 | 1020 | 1021 | 1021 | 1022 | 1023 | 1023 | 1018 | 1014 | 1014 | 1016 | 1016 | 1008 | 1005 | 1007 | 1018 | 1021 | 1007 | 1012 | 1002 | 1014 | 1019 |
| 23 | 1017 | 1018 | 1017 | 1019 | 1010 | 1001 | 1013 | 1014 | 1014 | 1015 | 1020 | 1021 | 1021 | 1022 | 1023 | 1023 | 1018 | 1014 | 1014 | 1017 | 1016 | 1008 | 1005 | 1008 | 1018 | 1021 | 1007 | 1012 | 1003 | 1014 | 1019 |
| 24 | 1017 | 1018 | 1017 | 1019 | 1010 | 1002 | 1013 | 1014 | 1014 | 1015 | 1020 | 1021 | 1021 | 1022 | 1022 | 1023 | 1018 | 1014 | 1014 | 1017 | 1016 | 1007 | 1005 | 1008 | 1018 | 1020 | 1007 | 1012 | 1003 | 1015 | 1019 |

**LEGENDA** K=media valida; N=media non valida; T=calibrazione/manutenzione in corso; A=strumento fuori scansione; U=dato invalidato da utente; Z=dato non acquisito;C=calma di vento (V<0.3m/s)

**STAZIONE:** **CENTRALE GAS CROTONE – METEO - Crotone**

**Periodo:** **Ottobre 2017**

**PARAMETRO:** **Radiazione Globale**

**Grafico Media oraria**

**STAMPA DEL:** 09-11-2017 10:03:43

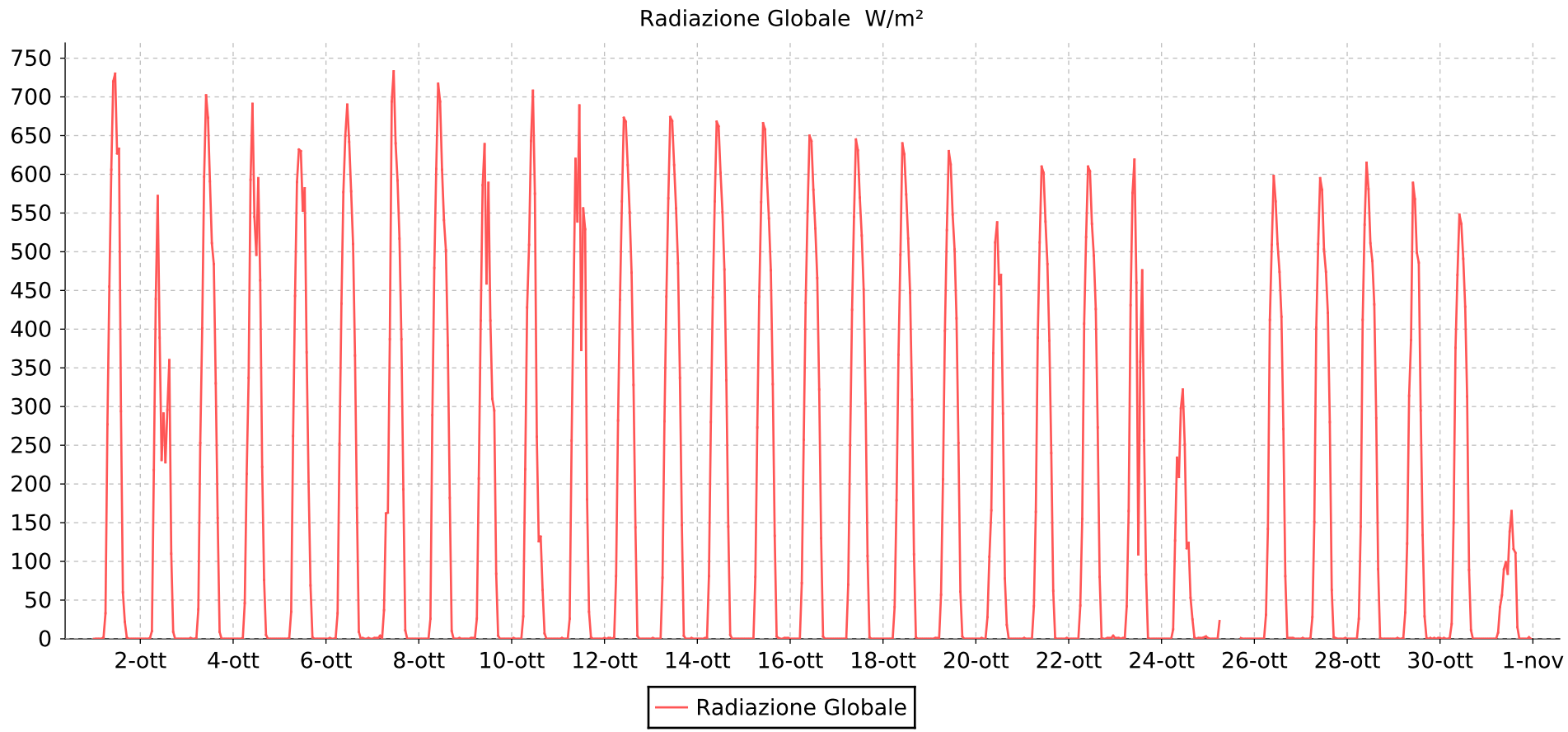

**STAZIONE:** **CENTRALE GAS CROTONE – METEO - Crotone**

# MEDIE ORARIE

**PARAMETRO :** **Radiazione Globale** **Ottobre** **2017** **STAMPA DEL:** 09-11-2017 10:04:11

Tutti i valori riportati si intendono espressi in W/m²

| | Giorno | | | | | | | | | | | | | | | | | | | | | | | | | | | | | | |
|---|---|---|---|---|---|---|---|---|---|---|---|---|---|---|---|---|---|---|---|---|---|---|---|---|---|---|---|---|---|---|---|
| ORA | 01 | 02 | 03 | 04 | 05 | 06 | 07 | 08 | 09 | 10 | 11 | 12 | 13 | 14 | 15 | 16 | 17 | 18 | 19 | 20 | 21 | 22 | 23 | 24 | 25 | 26 | 27 | 28 | 29 | 30 | 31 |
| 01 | 0 | 0 | 0 | 0 | 0 | 0 | 0 | 0 | 0 | 0 | 0 | 1 | 0 | 0 | 0 | 0 | 0 | 0 | 0 | 0 | 0 | 0 | 1 | 0 | 1 | 0 | 0 | 0 | 0 | 1 | 0 |
| 02 | 0 | 0 | 0 | 0 | 0 | 0 | 1 | 0 | 0 | 1 | 0 | 0 | 1 | 0 | 0 | 0 | 0 | 0 | 0 | 0 | 1 | 0 | 1 | 0 | 0 | 0 | 1 | 0 | 0 | 0 | 0 |
| 03 | 0 | 0 | 1 | 0 | 0 | 1 | 1 | 0 | 0 | 0 | 1 | 1 | 0 | 0 | 0 | 0 | 0 | 0 | 0 | 0 | 0 | 0 | 1 | 0 | 0 | 0 | 0 | 0 | 1 | 1 | 0 |
| 04 | 0 | 0 | 0 | 0 | 0 | 0 | 1 | 0 | 1 | 0 | 0 | 1 | 0 | 0 | 0 | 0 | 0 | 0 | 1 | 1 | 0 | 0 | 0 | 0 | 0 | 0 | 0 | 0 | 0 | 0 | 0 |
| 05 | 0 | 0 | 0 | 0 | 0 | 0 | 4 | 0 | 1 | 0 | 0 | 0 | 0 | 1 | 0 | 0 | 0 | 0 | 1 | 0 | 0 | 0 | 1 | 0 | 0 | 0 | 0 | 0 | 0 | 0 | 0 |
| 06 | 2 | 1 | 1 | 1 | 1 | 1 | 0 | 0 | 1 | 0 | 0 | 2 | 0 | 1 | 0 | 0 | 0 | 0 | 0 | 0 | 0 | 0 | 1 | 0 | 0 | 0 | 1 | 0 | 1 | 1 | 0 |
| 07 | 33 | 10 | 38 | 46 | 35 | 33 | 37 | 26 | 26 | 29 | 26 | 81 | 79 | 81 | 80 | 72 | 70 | 41 | 57 | 28 | 42 | 43 | 42 | 12 | 23 | 31 | 28 | 26 | 34 | 19 | 8 |
| 08 | 277 | 218 | 253 | 213 | 262 | 252 | 162 | 289 | 207 | 219 | 256 | 282 | 281 | 280 | 273 | 257 | 250 | 179 | 206 | 106 | 164 | 155 | 165 | 127 | Z | 142 | 151 | 145 | 123 | 150 | 41 |
| 09 | 455 | 439 | 401 | 337 | 443 | 433 | 163 | 479 | 411 | 428 | 441 | 438 | 442 | 441 | 442 | 434 | 425 | 367 | 398 | 166 | 389 | 407 | 431 | 234 | Z | 412 | 402 | 412 | 314 | 376 | 56 |
| 10 | 606 | 572 | 597 | 593 | 590 | 577 | 387 | 607 | 586 | 509 | 620 | 565 | 569 | 565 | 564 | 552 | 545 | 496 | 528 | 369 | 512 | 519 | 576 | 209 | Z | 509 | 510 | 535 | 386 | 470 | 90 |
| 11 | 720 | 389 | 702 | 691 | 632 | 650 | 694 | 717 | 639 | 643 | 539 | 673 | 674 | 668 | 666 | 650 | 645 | 640 | 630 | 512 | 610 | 610 | 619 | 298 | Z | 598 | 595 | 615 | 589 | 548 | 99 |
| 12 | 730 | 231 | 673 | 545 | 630 | 690 | 733 | 694 | 459 | 708 | 689 | 668 | 669 | 662 | 658 | 643 | 631 | 626 | 613 | 538 | 602 | 604 | 460 | 322 | Z | 565 | 580 | 581 | 568 | 536 | 84 |
| 13 | 627 | 291 | 591 | 496 | 553 | 642 | 640 | 606 | 589 | 575 | 373 | 612 | 612 | 602 | 595 | 580 | 570 | 574 | 548 | 458 | 539 | 536 | 109 | 251 | Z | 510 | 503 | 511 | 499 | 491 | 139 |
| 14 | 633 | 228 | 511 | 595 | 582 | 578 | 592 | 541 | 411 | 261 | 556 | 551 | 556 | 551 | 543 | 530 | 521 | 517 | 503 | 470 | 484 | 495 | 358 | 117 | Z | 474 | 474 | 488 | 486 | 429 | 165 |
| 15 | 294 | 296 | 484 | 463 | 370 | 510 | 517 | 502 | 310 | 126 | 529 | 473 | 485 | 477 | 476 | 466 | 451 | 447 | 414 | 291 | 385 | 426 | 476 | 124 | Z | 416 | 421 | 432 | 295 | 313 | 116 |
| 16 | 60 | 360 | 330 | 222 | 203 | 366 | 387 | 379 | 295 | 132 | 180 | 328 | 337 | 334 | 329 | 322 | 304 | 309 | 253 | 78 | 240 | 273 | 256 | 53 | Z | 271 | 280 | 285 | 134 | 89 | 111 |
| 17 | 22 | 110 | 156 | 76 | 69 | 169 | 193 | 182 | 84 | 63 | 35 | 144 | 147 | 145 | 133 | 130 | 107 | 109 | 61 | 18 | 62 | 80 | 83 | 25 | Z | 81 | 63 | 90 | 29 | 11 | 15 |
| 18 | 2 | 9 | 9 | 5 | 2 | 9 | 11 | 10 | 4 | 7 | 2 | 4 | 4 | 5 | 3 | 3 | 2 | 2 | 3 | 0 | 1 | 1 | 1 | 2 | 1 | 1 | 2 | 1 | 1 | 0 | 0 |
| 19 | 0 | 0 | 0 | 0 | 0 | 0 | 0 | 0 | 0 | 0 | 0 | 0 | 0 | 0 | 1 | 0 | 0 | 0 | 0 | 0 | 0 | 0 | 0 | 0 | 0 | 1 | 1 | 0 | 0 | 0 | 0 |
| 20 | 0 | 0 | 0 | 0 | 0 | 1 | 0 | 0 | 0 | 0 | 0 | 0 | 0 | 0 | 0 | 0 | 0 | 0 | 0 | 0 | 0 | 0 | 0 | 1 | 0 | 1 | 0 | 0 | 1 | 0 | 0 |
| 21 | 0 | 0 | 0 | 0 | 0 | 0 | 0 | 0 | 0 | 0 | 0 | 0 | 0 | 0 | 0 | 0 | 0 | 0 | 0 | 0 | 0 | 1 | 0 | 1 | 0 | 1 | 0 | 0 | 0 | 0 | 0 |
| 22 | 0 | 0 | 0 | 0 | 0 | 0 | 0 | 1 | 0 | 0 | 0 | 0 | 1 | 0 | 1 | 0 | 0 | 0 | 0 | 0 | 0 | 1 | 0 | 1 | 0 | 0 | 0 | 0 | 1 | 0 | 0 |
| 23 | 0 | 0 | 0 | 0 | 0 | 1 | 0 | 0 | 0 | 0 | 0 | 0 | 0 | 0 | 1 | 0 | 0 | 0 | 0 | 0 | 0 | 1 | 0 | 2 | 0 | 0 | 0 | 0 | 0 | 0 | 2 |
| 24 | 0 | 0 | 0 | 0 | 0 | 0 | 0 | 0 | 0 | 0 | 0 | 0 | 0 | 0 | 1 | 0 | 0 | 0 | 0 | 0 | 1 | 4 | 0 | 3 | 0 | 0 | 1 | 0 | 1 | 0 | 0 |

**LEGENDA** K=media valida; N=media non valida; T=calibrazione/manutenzione in corso; A=strumento fuori scansione; U=dato invalidato da utente; Z=dato non acquisito;C=calma di vento (V<0.3m/s)

**STAZIONE:** **CENTRALE GAS CROTONE – METEO - Crotone**

**Periodo:** **Ottobre 2017**

**PARAMETRO:** **Umidita**

**Grafico Media oraria**

**STAMPA DEL:** 09-11-2017 10:03:40

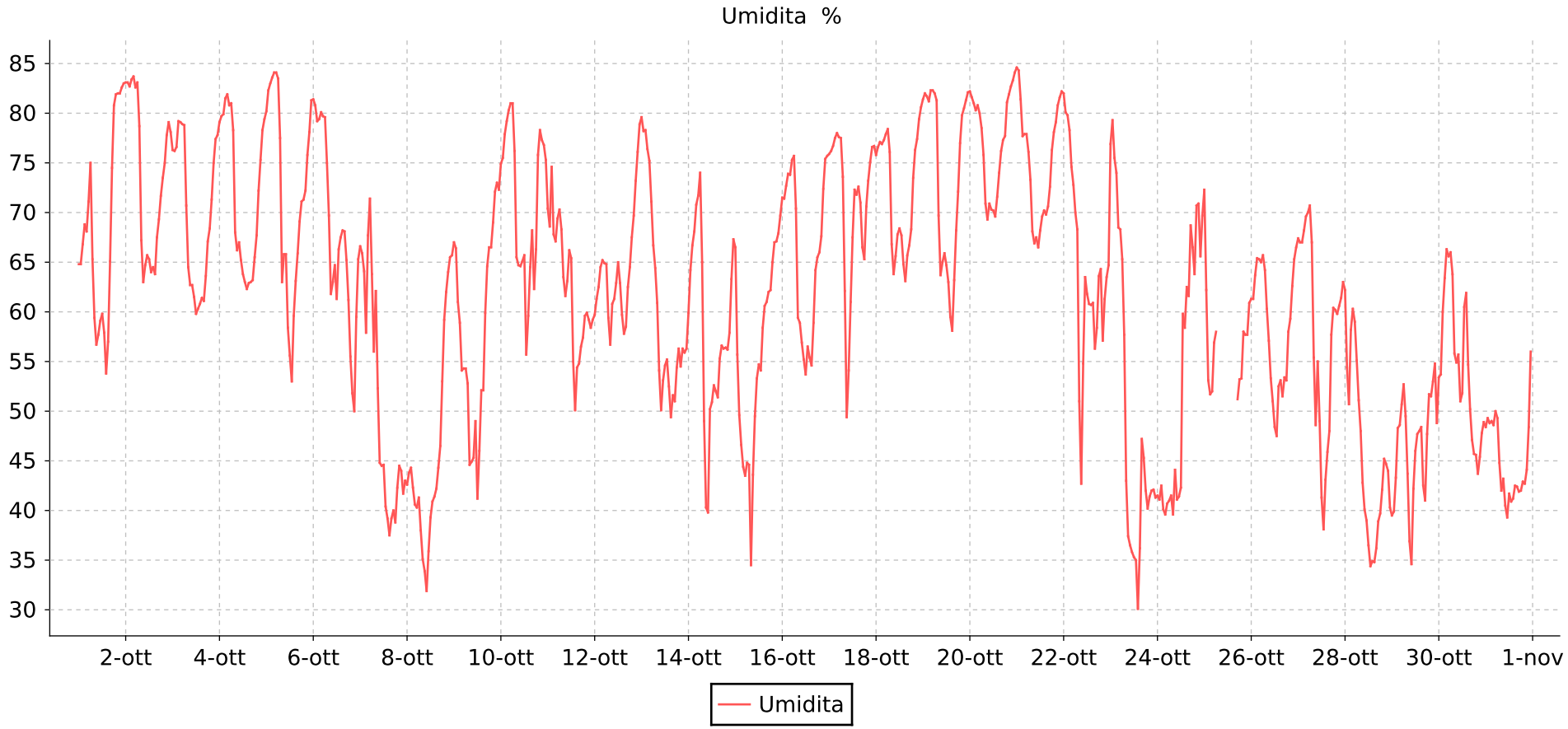

**STAZIONE:** **CENTRALE GAS CROTONE – METEO - Crotone**

# MEDIE ORARIE

**PARAMETRO :** **Umidita** **Ottobre** **2017** **STAMPA DEL:** 09-11-2017 10:04:11

Tutti i valori riportati si intendono espressi in %

| | Giorno | | | | | | | | | | | | | | | | | | | | | | | | | | | | | |
|---|---|---|---|---|---|---|---|---|---|---|---|---|---|---|---|---|---|---|---|---|---|---|---|---|---|---|---|---|---|---|
| **ORA** | **01** | **02** | **03** | **04** | **05** | **06** | **07** | **08** | **09** | **10** | **11** | **12** | **13** | **14** | **15** | **16** | **17** | **18** | **19** | **20** | **21** | **22** | **23** | **24** | **25** | **26** | **27** | **28** | **29** | **30** | **31** |
| 01 | 64,8 | 83,1 | 76,3 | 79,1 | 80,2 | 81,4 | 66,6 | 42,6 | 67,0 | 74,9 | 70,4 | 59,7 | 79,6 | 59,9 | 66,5 | 71,5 | 75,9 | 75,8 | 81,4 | 82,2 | 84,6 | 82,0 | 76,9 | 41,5 | 72,3 | 61,3 | 67,4 | 62,2 | 39,5 | 53,4 | 48,4 |
| 02 | 64,8 | 83,1 | 76,2 | 79,7 | 82,3 | 80,8 | 65,9 | 43,8 | 66,4 | 75,5 | 68,6 | 61,3 | 78,2 | 64,2 | 55,7 | 71,4 | 76,2 | 76,6 | 82,0 | 81,6 | 84,3 | 80,1 | 79,3 | 41,1 | 62,2 | 61,3 | 67,0 | 54,4 | 39,9 | 53,7 | 49,3 |
| 03 | 66,8 | 82,7 | 76,6 | 79,9 | 83,0 | 79,2 | 64,1 | 44,3 | 61,0 | 77,9 | 74,6 | 62,5 | 78,3 | 66,7 | 49,6 | 72,7 | 76,7 | 77,1 | 81,7 | 81,0 | 81,4 | 79,8 | 75,5 | 42,5 | 53,1 | 63,7 | 67,0 | 50,7 | 43,3 | 60,0 | 48,8 |
| 04 | 68,8 | 83,4 | 79,2 | 81,5 | 83,6 | 79,4 | 57,9 | 42,3 | 58,9 | 79,2 | 67,8 | 64,5 | 76,4 | 68,1 | 46,6 | 73,9 | 77,5 | 76,9 | 81,2 | 80,3 | 77,7 | 78,3 | 74,0 | 40,1 | 51,7 | 65,4 | 68,2 | 58,2 | 48,3 | 63,4 | 49,0 |
| 05 | 68,1 | 83,7 | 79,1 | 81,9 | 84,1 | 80,1 | 67,7 | 40,6 | 54,1 | 80,3 | 67,1 | 65,2 | 75,2 | 70,8 | 44,4 | 73,8 | 78,0 | 77,3 | 82,3 | 80,8 | 77,9 | 74,6 | 68,5 | 39,6 | 52,0 | 65,3 | 69,6 | 60,3 | 48,6 | 66,3 | 48,6 |
| 06 | 71,1 | 82,6 | 78,9 | 80,8 | 84,1 | 79,7 | 71,4 | 40,3 | 54,3 | 81,0 | 69,4 | 64,9 | 71,1 | 71,7 | 43,5 | 75,3 | 77,6 | 77,9 | 82,3 | 80,0 | 77,9 | 72,8 | 68,3 | 40,7 | 56,9 | 65,0 | 70,0 | 59,0 | 50,7 | 65,6 | 50,0 |
| 07 | 75,0 | 83,1 | 78,8 | 81,0 | 83,5 | 79,6 | 63,8 | 41,3 | 54,3 | 81,0 | 70,3 | 64,8 | 66,7 | 74,0 | 44,8 | 75,7 | 77,5 | 78,4 | 82,0 | 78,5 | 76,1 | 70,0 | 65,3 | 41,0 | 58,0 | 65,7 | 70,7 | 55,1 | 52,7 | 66,0 | 49,3 |
| 08 | 65,3 | 78,7 | 70,7 | 78,3 | 77,5 | 75,0 | 56,0 | 38,0 | 52,8 | 76,2 | 68,3 | 59,4 | 64,4 | 65,0 | 44,6 | 70,4 | 73,6 | 76,1 | 81,3 | 75,8 | 73,3 | 68,3 | 57,7 | 41,5 | Z | 64,2 | 67,0 | 51,1 | 49,5 | 63,8 | 44,8 |
| 09 | 59,4 | 67,2 | 64,5 | 68,0 | 63,0 | 69,7 | 62,1 | 35,1 | 44,6 | 65,5 | 63,5 | 56,7 | 60,9 | 49,0 | 34,5 | 59,4 | 62,1 | 66,8 | 69,7 | 70,9 | 68,1 | 51,0 | 43,0 | 39,6 | Z | 60,3 | 55,4 | 48,0 | 43,7 | 55,8 | 42,0 |
| 10 | 56,7 | 63,0 | 62,7 | 66,2 | 65,8 | 61,8 | 52,3 | 33,9 | 44,9 | 64,7 | 61,6 | 60,8 | 54,1 | 40,3 | 43,6 | 58,9 | 49,4 | 63,8 | 63,7 | 69,3 | 66,9 | 42,7 | 37,4 | 44,1 | Z | 57,1 | 48,6 | 42,8 | 36,9 | 54,9 | 43,2 |
| 11 | 57,7 | 64,7 | 62,7 | 67,0 | 65,8 | 63,0 | 44,8 | 31,9 | 45,3 | 64,6 | 63,1 | 61,3 | 50,1 | 39,8 | 49,5 | 56,9 | 54,1 | 65,6 | 65,0 | 70,9 | 67,5 | 54,8 | 36,5 | 41,1 | Z | 53,3 | 55,0 | 40,1 | 34,6 | 55,7 | 40,5 |
| 12 | 59,1 | 65,7 | 61,5 | 65,2 | 58,4 | 64,7 | 44,5 | 35,9 | 49,0 | 65,1 | 66,2 | 62,9 | 53,1 | 50,2 | 53,3 | 55,2 | 61,0 | 67,8 | 65,9 | 70,3 | 66,5 | 63,5 | 35,8 | 41,4 | Z | 51,0 | 49,0 | 39,0 | 42,2 | 51,0 | 39,3 |
| 13 | 59,8 | 65,3 | 59,8 | 63,8 | 55,6 | 61,3 | 44,6 | 39,3 | 41,2 | 65,7 | 65,4 | 65,0 | 54,6 | 50,9 | 54,7 | 53,7 | 67,5 | 68,4 | 64,7 | 70,2 | 68,2 | 61,8 | 35,3 | 42,3 | Z | 48,4 | 41,3 | 36,5 | 46,0 | 51,8 | 41,7 |
| 14 | 57,9 | 64,0 | 60,3 | 63,0 | 53,0 | 66,3 | 40,4 | 40,9 | 46,0 | 55,7 | 55,0 | 62,9 | 55,2 | 52,6 | 54,1 | 56,5 | 72,3 | 67,7 | 63,0 | 69,6 | 69,6 | 60,8 | 35,0 | 59,8 | Z | 47,5 | 38,1 | 34,4 | 47,7 | 60,5 | 40,9 |
| 15 | 53,8 | 64,5 | 60,8 | 62,3 | 59,6 | 67,5 | 39,2 | 41,4 | 52,1 | 59,6 | 50,1 | 59,7 | 52,5 | 52,0 | 58,4 | 55,4 | 71,8 | 64,8 | 59,5 | 71,6 | 70,2 | 60,7 | 30,1 | 58,4 | Z | 52,5 | 43,1 | 34,9 | 48,0 | 61,9 | 41,2 |
| 16 | 57,0 | 63,8 | 61,4 | 62,9 | 63,1 | 68,2 | 37,5 | 42,2 | 52,1 | 64,5 | 54,4 | 57,8 | 49,4 | 51,4 | 60,6 | 54,6 | 72,6 | 63,1 | 58,1 | 74,0 | 69,8 | 60,9 | 36,2 | 62,5 | Z | 53,1 | 45,9 | 34,8 | 48,4 | 54,7 | 42,5 |
| 17 | 65,1 | 67,5 | 61,1 | 63,0 | 65,9 | 68,1 | 39,2 | 44,3 | 59,9 | 68,2 | 54,8 | 58,5 | 51,6 | 55,3 | 61,0 | 58,9 | 71,0 | 65,7 | 63,2 | 76,2 | 70,6 | 56,3 | 47,2 | 61,6 | Z | 51,5 | 48,0 | 36,2 | 42,5 | 50,2 | 42,4 |
| 18 | 74,5 | 69,3 | 63,6 | 63,2 | 69,1 | 65,2 | 40,0 | 46,5 | 64,6 | 62,3 | 56,5 | 62,5 | 51,0 | 56,6 | 62,0 | 64,2 | 66,5 | 66,7 | 68,2 | 77,3 | 72,6 | 58,4 | 45,3 | 68,7 | 51,2 | 53,4 | 57,7 | 38,9 | 41,0 | 47,1 | 41,9 |
| 19 | 80,8 | 71,7 | 67,1 | 65,5 | 71,1 | 61,2 | 38,8 | 53,0 | 66,5 | 66,3 | 57,4 | 64,5 | 54,4 | 56,3 | 62,2 | 65,5 | 65,3 | 68,3 | 72,1 | 77,7 | 76,3 | 63,6 | 42,0 | 66,5 | 53,2 | 53,1 | 60,4 | 39,7 | 47,7 | 45,7 | 42,0 |
| 20 | 81,9 | 73,5 | 68,4 | 67,7 | 71,3 | 55,5 | 42,3 | 59,2 | 66,5 | 75,8 | 59,6 | 67,5 | 56,3 | 56,4 | 65,0 | 66,0 | 70,6 | 73,5 | 77,0 | 81,1 | 78,1 | 64,3 | 40,2 | 63,8 | 53,3 | 58,0 | 60,2 | 42,1 | 51,7 | 45,6 | 42,9 |
| 21 | 82,0 | 75,0 | 71,3 | 72,2 | 72,2 | 51,8 | 44,5 | 62,0 | 69,0 | 78,3 | 59,9 | 69,7 | 54,5 | 56,2 | 67,0 | 67,6 | 73,2 | 76,3 | 79,8 | 81,9 | 79,1 | 57,1 | 41,4 | 70,7 | 58,0 | 59,3 | 59,8 | 45,2 | 51,5 | 43,7 | 42,7 |
| 22 | 82,0 | 77,8 | 75,0 | 75,3 | 75,8 | 50,0 | 44,0 | 64,0 | 72,1 | 77,3 | 59,2 | 73,2 | 56,3 | 57,9 | 67,1 | 72,4 | 75,1 | 77,4 | 80,5 | 82,7 | 80,8 | 61,3 | 42,0 | 70,9 | 57,7 | 62,6 | 60,6 | 44,7 | 53,0 | 45,4 | 44,1 |
| 23 | 82,6 | 79,1 | 77,4 | 78,3 | 78,1 | 59,5 | 41,7 | 65,5 | 73,0 | 76,8 | 58,4 | 76,1 | 55,9 | 63,3 | 67,9 | 75,4 | 76,6 | 79,4 | 81,3 | 83,3 | 81,6 | 63,5 | 42,1 | 65,6 | 57,7 | 65,3 | 61,4 | 44,0 | 54,8 | 47,8 | 48,4 |
| 24 | 83,0 | 78,1 | 77,8 | 79,4 | 81,3 | 65,3 | 43,0 | 65,7 | 72,3 | 75,3 | 59,2 | 78,9 | 56,3 | 67,3 | 69,7 | 75,7 | 76,7 | 80,6 | 82,1 | 84,1 | 82,2 | 64,7 | 41,3 | 69,7 | 60,9 | 66,5 | 63,0 | 40,3 | 48,8 | 48,9 | 56,0 |

**LEGENDA** K=media valida; N=media non valida; T=calibrazione/manutenzione in corso; A=strumento fuori scansione; U=dato invalidato da utente; Z=dato non acquisito;C=calma di vento (V<0.3m/s)

**STAZIONE:** **CENTRALE GAS CROTONE – METEO - Crotone**

**Periodo:** **Ottobre 2017**

**PARAMETRO:** **Temperatura**

**Grafico Media oraria**

**STAMPA DEL:** 09-11-2017 10:03:39

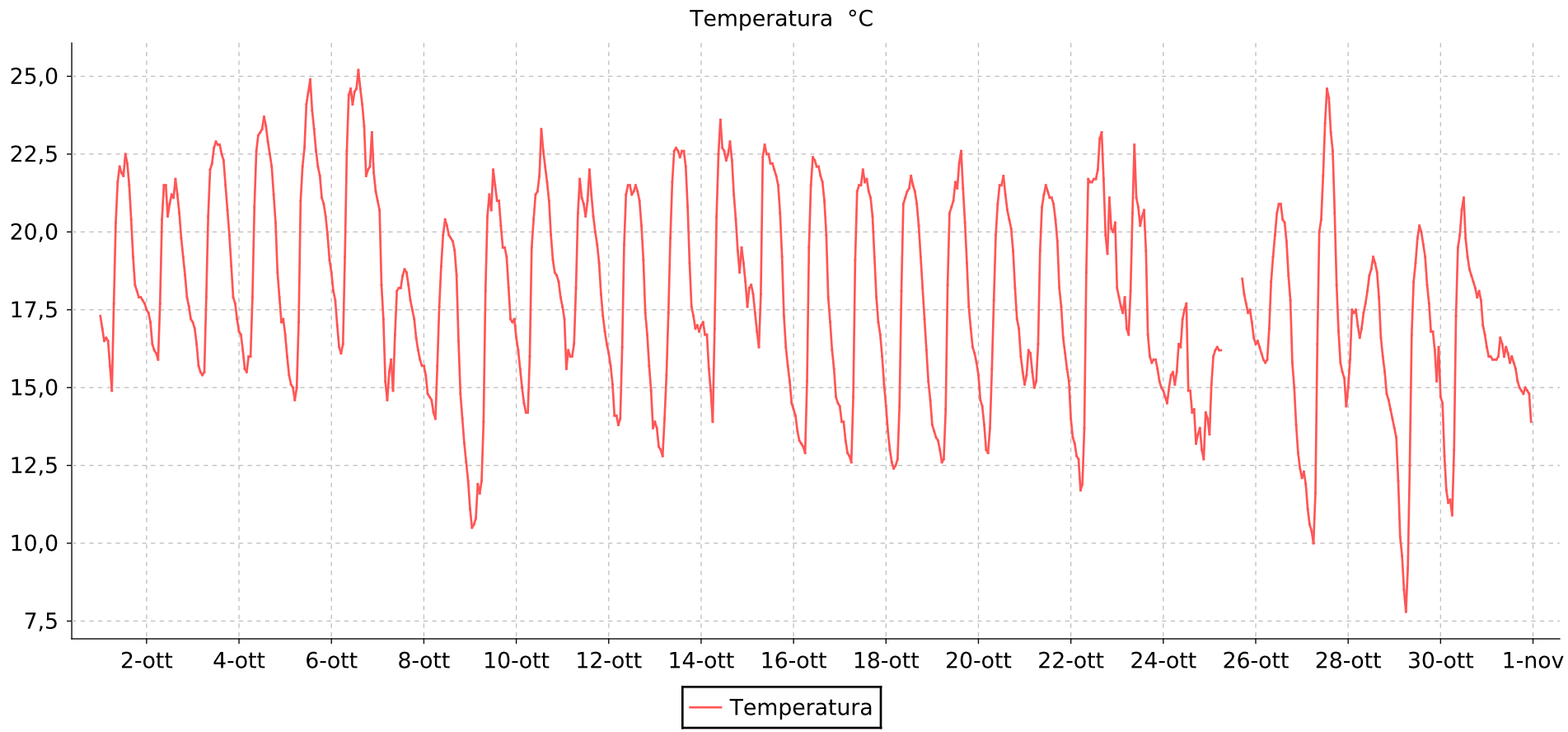

**STAZIONE:** **CENTRALE GAS CROTONE – METEO - Crotone**

# MEDIE ORARIE

**PARAMETRO :** **Temperatura** **Ottobre** **2017** **STAMPA DEL:** 09-11-2017 10:04:10

Tutti i valori riportati si intendono espressi in °C

| | Giorno | | | | | | | | | | | | | | | | | | | | | | | | | | | | | |
|---|---|---|---|---|---|---|---|---|---|---|---|---|---|---|---|---|---|---|---|---|---|---|---|---|---|---|---|---|---|---|
| **ORA** | **01** | **02** | **03** | **04** | **05** | **06** | **07** | **08** | **09** | **10** | **11** | **12** | **13** | **14** | **15** | **16** | **17** | **18** | **19** | **20** | **21** | **22** | **23** | **24** | **25** | **26** | **27** | **28** | **29** | **30** | **31** |
| 01 | 17,3 | 17,5 | 17,1 | 16,8 | 16,7 | 18,7 | 21,0 | 15,7 | 11,1 | 16,6 | 17,6 | 16,1 | 13,9 | 17,0 | 17,6 | 14,3 | 14,4 | 14,4 | 13,8 | 15,4 | 15,1 | 14,0 | 18,2 | 14,9 | 13,5 | 16,4 | 12,1 | 15,0 | 13,7 | 14,7 | 16,3 |
| 02 | 16,9 | 17,4 | 16,9 | 16,7 | 16,0 | 18,1 | 20,7 | 15,4 | 10,5 | 16,2 | 17,2 | 15,7 | 13,7 | 17,1 | 18,2 | 14,1 | 13,9 | 13,6 | 13,6 | 14,6 | 15,4 | 13,4 | 17,9 | 14,7 | 15,1 | 16,5 | 12,3 | 15,9 | 13,4 | 14,5 | 16,0 |
| 03 | 16,5 | 17,1 | 16,4 | 16,2 | 15,4 | 17,8 | 18,3 | 14,8 | 10,6 | 15,6 | 15,6 | 15,1 | 13,1 | 16,7 | 18,3 | 13,6 | 13,9 | 13,0 | 13,4 | 14,4 | 16,2 | 13,2 | 17,6 | 14,5 | 16,0 | 16,3 | 11,9 | 17,5 | 12,0 | 12,8 | 16,0 |
| 04 | 16,6 | 16,4 | 15,7 | 15,6 | 15,1 | 17,0 | 17,2 | 14,7 | 10,8 | 15,0 | 16,2 | 14,1 | 13,0 | 16,7 | 18,0 | 13,3 | 13,3 | 12,6 | 13,3 | 13,8 | 16,1 | 12,8 | 17,4 | 15,0 | 16,2 | 16,1 | 11,1 | 17,4 | 10,2 | 11,7 | 15,9 |
| 05 | 16,5 | 16,2 | 15,5 | 15,5 | 15,0 | 16,3 | 15,2 | 14,6 | 11,9 | 14,5 | 16,0 | 14,1 | 12,8 | 15,6 | 17,4 | 13,2 | 12,9 | 12,4 | 13,0 | 13,0 | 15,5 | 12,7 | 17,9 | 15,4 | 16,3 | 15,9 | 10,6 | 17,5 | 9,6 | 11,3 | 15,9 |
| 06 | 15,7 | 16,1 | 15,4 | 16,0 | 14,6 | 16,1 | 14,6 | 14,2 | 11,6 | 14,2 | 16,0 | 13,8 | 14,0 | 14,9 | 16,8 | 13,1 | 12,8 | 12,5 | 12,6 | 12,9 | 15,0 | 11,7 | 16,9 | 15,5 | 16,2 | 15,8 | 10,4 | 17,0 | 8,5 | 11,4 | 15,9 |
| 07 | 14,9 | 15,9 | 15,5 | 16,0 | 15,0 | 16,4 | 15,5 | 14,0 | 12,0 | 14,2 | 16,4 | 14,0 | 15,4 | 13,9 | 16,3 | 12,9 | 12,6 | 12,7 | 12,7 | 13,7 | 15,2 | 11,9 | 16,7 | 15,1 | 16,2 | 15,9 | 10,0 | 16,6 | 7,8 | 10,9 | 16,0 |
| 08 | 17,7 | 17,7 | 17,9 | 17,9 | 17,1 | 19,2 | 15,9 | 15,7 | 13,9 | 16,0 | 18,2 | 16,3 | 17,4 | 16,9 | 18,0 | 15,2 | 14,7 | 14,4 | 14,3 | 15,6 | 16,4 | 13,7 | 18,1 | 15,5 | Z | 16,9 | 11,6 | 16,9 | 9,2 | 13,0 | 16,6 |
| 09 | 20,3 | 20,4 | 20,5 | 20,8 | 21,0 | 22,6 | 14,9 | 17,6 | 18,1 | 19,5 | 20,6 | 19,6 | 19,8 | 20,5 | 22,4 | 19,5 | 19,1 | 18,1 | 18,3 | 17,8 | 19,4 | 18,7 | 20,6 | 16,4 | Z | 18,4 | 16,4 | 17,4 | 12,5 | 17,3 | 16,4 |
| 10 | 21,6 | 21,5 | 22,0 | 22,6 | 22,1 | 24,4 | 16,7 | 18,9 | 20,5 | 20,4 | 21,7 | 21,2 | 21,6 | 22,5 | 22,8 | 21,5 | 21,3 | 20,9 | 20,6 | 19,9 | 20,8 | 21,7 | 22,8 | 16,3 | Z | 19,2 | 20,0 | 17,7 | 16,7 | 19,5 | 16,0 |
| 11 | 22,1 | 21,5 | 22,2 | 23,1 | 22,7 | 24,6 | 18,1 | 19,9 | 21,2 | 21,2 | 21,1 | 21,5 | 22,6 | 23,6 | 22,5 | 22,4 | 21,5 | 21,1 | 20,8 | 20,9 | 21,2 | 21,6 | 21,1 | 17,2 | Z | 19,9 | 20,4 | 18,1 | 18,4 | 19,9 | 16,3 |
| 12 | 21,9 | 20,5 | 22,7 | 23,2 | 24,1 | 24,1 | 18,2 | 20,4 | 20,7 | 21,3 | 20,9 | 21,5 | 22,7 | 22,7 | 22,5 | 22,3 | 21,5 | 21,3 | 21,0 | 21,5 | 21,5 | 21,6 | 20,8 | 17,5 | Z | 20,6 | 21,8 | 18,6 | 19,0 | 20,7 | 16,1 |
| 13 | 21,8 | 20,9 | 22,9 | 23,3 | 24,5 | 24,5 | 18,2 | 20,2 | 22,0 | 21,8 | 20,5 | 21,2 | 22,6 | 22,6 | 22,2 | 22,1 | 22,0 | 21,4 | 21,6 | 21,5 | 21,3 | 21,7 | 20,2 | 17,7 | Z | 20,9 | 23,5 | 18,8 | 19,8 | 21,1 | 15,8 |
| 14 | 22,5 | 21,2 | 22,8 | 23,7 | 24,9 | 24,6 | 18,6 | 19,9 | 21,5 | 23,3 | 21,0 | 21,3 | 22,4 | 22,3 | 22,2 | 22,1 | 21,6 | 21,8 | 21,4 | 21,8 | 21,1 | 21,7 | 20,5 | 14,9 | Z | 20,9 | 24,6 | 19,2 | 20,2 | 19,8 | 16,0 |
| 15 | 22,2 | 21,1 | 22,8 | 23,4 | 23,9 | 25,2 | 18,8 | 19,8 | 21,0 | 22,6 | 22,0 | 21,5 | 22,6 | 22,5 | 22,0 | 21,8 | 21,7 | 21,5 | 22,2 | 21,2 | 21,1 | 22,0 | 20,7 | 14,9 | Z | 20,4 | 24,3 | 19,0 | 20,0 | 19,2 | 15,8 |
| 16 | 21,5 | 21,7 | 22,5 | 22,9 | 23,3 | 24,6 | 18,7 | 19,7 | 21,0 | 22,1 | 21,2 | 21,3 | 22,6 | 22,9 | 21,8 | 21,6 | 21,3 | 21,3 | 22,6 | 20,7 | 20,9 | 23,0 | 19,4 | 14,2 | Z | 20,3 | 23,2 | 18,7 | 19,6 | 18,8 | 15,6 |
| 17 | 20,4 | 21,2 | 22,3 | 22,5 | 22,6 | 24,1 | 18,3 | 19,4 | 20,2 | 21,6 | 20,5 | 21,0 | 22,1 | 22,3 | 21,5 | 21,0 | 21,1 | 20,9 | 21,4 | 20,4 | 20,4 | 23,2 | 16,7 | 14,3 | Z | 19,7 | 22,6 | 17,9 | 19,2 | 18,6 | 15,2 |
| 18 | 19,2 | 20,6 | 21,5 | 22,1 | 22,1 | 23,4 | 17,8 | 18,6 | 19,5 | 21,0 | 20,0 | 20,2 | 20,8 | 21,2 | 20,6 | 19,9 | 20,5 | 20,2 | 20,3 | 20,1 | 19,7 | 21,7 | 16,0 | 13,2 | 18,5 | 18,6 | 20,6 | 16,6 | 18,3 | 18,4 | 15,0 |
| 19 | 18,3 | 19,8 | 20,7 | 21,2 | 21,8 | 21,8 | 17,5 | 16,5 | 19,5 | 19,9 | 19,6 | 19,1 | 19,0 | 20,4 | 19,2 | 17,9 | 19,2 | 19,2 | 19,0 | 19,4 | 18,2 | 19,9 | 15,8 | 13,5 | 18,0 | 17,8 | 18,3 | 16,0 | 17,7 | 18,2 | 14,9 |
| 20 | 18,1 | 19,2 | 19,9 | 20,3 | 21,1 | 22,0 | 17,2 | 14,8 | 19,2 | 19,1 | 19,0 | 17,4 | 17,6 | 19,4 | 17,3 | 17,1 | 17,9 | 18,2 | 17,6 | 18,2 | 17,6 | 19,3 | 15,9 | 13,7 | 17,7 | 15,8 | 16,8 | 15,5 | 16,8 | 17,9 | 14,8 |
| 21 | 17,9 | 18,6 | 18,9 | 18,7 | 20,9 | 22,1 | 16,6 | 14,0 | 18,2 | 18,7 | 18,0 | 16,7 | 17,3 | 18,7 | 16,3 | 16,2 | 17,1 | 17,2 | 16,9 | 17,2 | 16,6 | 21,1 | 15,9 | 13,0 | 17,4 | 15,0 | 15,8 | 14,8 | 16,8 | 18,1 | 15,0 |
| 22 | 17,9 | 17,9 | 17,9 | 17,9 | 20,5 | 23,2 | 16,2 | 13,2 | 17,2 | 18,6 | 17,3 | 15,7 | 16,9 | 19,5 | 15,7 | 15,6 | 16,7 | 16,2 | 16,3 | 16,9 | 16,1 | 20,1 | 15,6 | 12,7 | 17,5 | 13,8 | 15,5 | 14,6 | 16,2 | 17,8 | 14,9 |
| 23 | 17,8 | 17,6 | 17,7 | 17,1 | 19,9 | 21,9 | 15,9 | 12,6 | 17,1 | 18,4 | 16,8 | 14,9 | 17,0 | 19,0 | 15,2 | 14,7 | 16,0 | 15,2 | 16,1 | 16,0 | 15,6 | 20,0 | 15,2 | 14,2 | 17,1 | 12,9 | 15,3 | 14,3 | 15,2 | 17,0 | 14,8 |
| 24 | 17,7 | 17,2 | 17,2 | 17,2 | 19,1 | 21,3 | 15,7 | 12,0 | 17,2 | 17,9 | 16,4 | 13,7 | 16,8 | 18,4 | 14,5 | 14,5 | 15,1 | 14,6 | 15,8 | 15,5 | 15,2 | 20,3 | 15,0 | 14,0 | 16,6 | 12,4 | 14,4 | 14,0 | 16,3 | 16,7 | 13,9 |

**LEGENDA** K=media valida; N=media non valida; T=calibrazione/manutenzione in corso; A=strumento fuori scansione; U=dato invalidato da utente; Z=dato non acquisito;C=calma di vento (V<0.3m/s)

**STAZIONE:** **CENTRALE GAS CROTONE – METEO - Crotone**

**Periodo:** **Ottobre 2017**

**PARAMETRO:** **Precipitazioni**

**Grafico Somma oraria**

**STAMPA DEL:** 09-11-2017 10:03:44

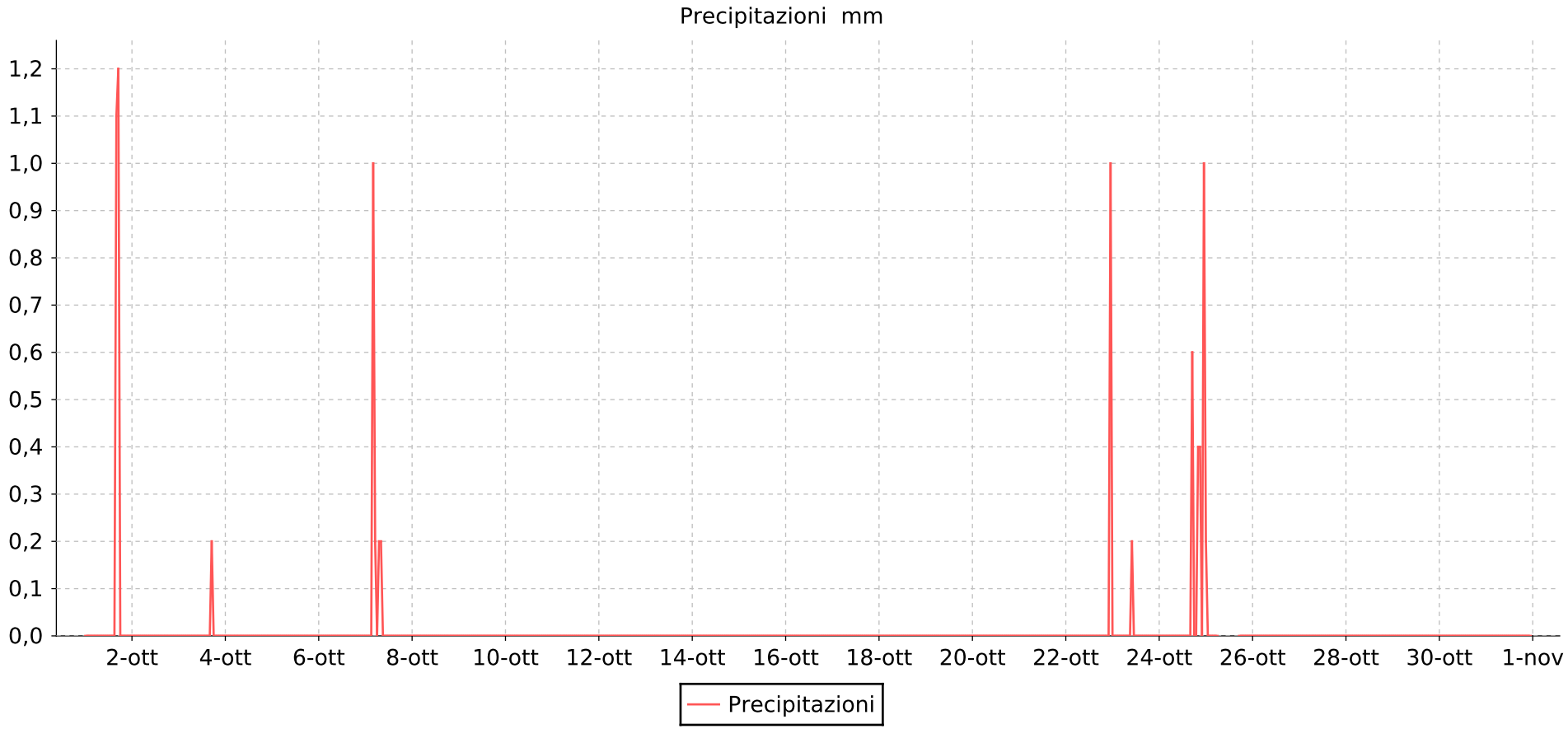

**STAZIONE:** **CENTRALE GAS CROTONE – METEO - Crotone**

# MEDIE ORARIE

**PARAMETRO :** **Precipitazioni** **Ottobre** **2017** **STAMPA DEL:** 09-11-2017 10:04:11

Tutti i valori riportati si intendono espressi in mm di acqua

| | Giorno | | | | | | | | | | | | | | | | | | | | | | | | | | | | | | |
|---|---|---|---|---|---|---|---|---|---|---|---|---|---|---|---|---|---|---|---|---|---|---|---|---|---|---|---|---|---|---|---|
| **ORA** | **01** | **02** | **03** | **04** | **05** | **06** | **07** | **08** | **09** | **10** | **11** | **12** | **13** | **14** | **15** | **16** | **17** | **18** | **19** | **20** | **21** | **22** | **23** | **24** | **25** | **26** | **27** | **28** | **29** | **30** | **31** |
| 01 | 0,0 | 0,0 | 0,0 | 0,0 | 0,0 | 0,0 | 0,0 | 0,0 | 0,0 | 0,0 | 0,0 | 0,0 | 0,0 | 0,0 | 0,0 | 0,0 | 0,0 | 0,0 | 0,0 | 0,0 | 0,0 | 0,0 | 0,0 | 0,0 | 0,2 | 0,0 | 0,0 | 0,0 | 0,0 | 0,0 | 0,0 |
| 02 | 0,0 | 0,0 | 0,0 | 0,0 | 0,0 | 0,0 | 0,0 | 0,0 | 0,0 | 0,0 | 0,0 | 0,0 | 0,0 | 0,0 | 0,0 | 0,0 | 0,0 | 0,0 | 0,0 | 0,0 | 0,0 | 0,0 | 0,0 | 0,0 | 0,0 | 0,0 | 0,0 | 0,0 | 0,0 | 0,0 | 0,0 |
| 03 | 0,0 | 0,0 | 0,0 | 0,0 | 0,0 | 0,0 | 0,0 | 0,0 | 0,0 | 0,0 | 0,0 | 0,0 | 0,0 | 0,0 | 0,0 | 0,0 | 0,0 | 0,0 | 0,0 | 0,0 | 0,0 | 0,0 | 0,0 | 0,0 | 0,0 | 0,0 | 0,0 | 0,0 | 0,0 | 0,0 | 0,0 |
| 04 | 0,0 | 0,0 | 0,0 | 0,0 | 0,0 | 0,0 | 0,0 | 0,0 | 0,0 | 0,0 | 0,0 | 0,0 | 0,0 | 0,0 | 0,0 | 0,0 | 0,0 | 0,0 | 0,0 | 0,0 | 0,0 | 0,0 | 0,0 | 0,0 | 0,0 | 0,0 | 0,0 | 0,0 | 0,0 | 0,0 | 0,0 |
| 05 | 0,0 | 0,0 | 0,0 | 0,0 | 0,0 | 0,0 | 1,0 | 0,0 | 0,0 | 0,0 | 0,0 | 0,0 | 0,0 | 0,0 | 0,0 | 0,0 | 0,0 | 0,0 | 0,0 | 0,0 | 0,0 | 0,0 | 0,0 | 0,0 | 0,0 | 0,0 | 0,0 | 0,0 | 0,0 | 0,0 | 0,0 |
| 06 | 0,0 | 0,0 | 0,0 | 0,0 | 0,0 | 0,0 | 0,2 | 0,0 | 0,0 | 0,0 | 0,0 | 0,0 | 0,0 | 0,0 | 0,0 | 0,0 | 0,0 | 0,0 | 0,0 | 0,0 | 0,0 | 0,0 | 0,0 | 0,0 | 0,0 | 0,0 | 0,0 | 0,0 | 0,0 | 0,0 | 0,0 |
| 07 | 0,0 | 0,0 | 0,0 | 0,0 | 0,0 | 0,0 | 0,0 | 0,0 | 0,0 | 0,0 | 0,0 | 0,0 | 0,0 | 0,0 | 0,0 | 0,0 | 0,0 | 0,0 | 0,0 | 0,0 | 0,0 | 0,0 | 0,0 | 0,0 | 0,0 | 0,0 | 0,0 | 0,0 | 0,0 | 0,0 | 0,0 |
| 08 | 0,0 | 0,0 | 0,0 | 0,0 | 0,0 | 0,0 | 0,2 | 0,0 | 0,0 | 0,0 | 0,0 | 0,0 | 0,0 | 0,0 | 0,0 | 0,0 | 0,0 | 0,0 | 0,0 | 0,0 | 0,0 | 0,0 | 0,0 | 0,0 | Z | 0,0 | 0,0 | 0,0 | 0,0 | 0,0 | 0,0 |
| 09 | 0,0 | 0,0 | 0,0 | 0,0 | 0,0 | 0,0 | 0,2 | 0,0 | 0,0 | 0,0 | 0,0 | 0,0 | 0,0 | 0,0 | 0,0 | 0,0 | 0,0 | 0,0 | 0,0 | 0,0 | 0,0 | 0,0 | 0,0 | 0,0 | Z | 0,0 | 0,0 | 0,0 | 0,0 | 0,0 | 0,0 |
| 10 | 0,0 | 0,0 | 0,0 | 0,0 | 0,0 | 0,0 | 0,0 | 0,0 | 0,0 | 0,0 | 0,0 | 0,0 | 0,0 | 0,0 | 0,0 | 0,0 | 0,0 | 0,0 | 0,0 | 0,0 | 0,0 | 0,0 | 0,0 | 0,0 | Z | 0,0 | 0,0 | 0,0 | 0,0 | 0,0 | 0,0 |
| 11 | 0,0 | 0,0 | 0,0 | 0,0 | 0,0 | 0,0 | 0,0 | 0,0 | 0,0 | 0,0 | 0,0 | 0,0 | 0,0 | 0,0 | 0,0 | 0,0 | 0,0 | 0,0 | 0,0 | 0,0 | 0,0 | 0,0 | 0,2 | 0,0 | Z | 0,0 | 0,0 | 0,0 | 0,0 | 0,0 | 0,0 |
| 12 | 0,0 | 0,0 | 0,0 | 0,0 | 0,0 | 0,0 | 0,0 | 0,0 | 0,0 | 0,0 | 0,0 | 0,0 | 0,0 | 0,0 | 0,0 | 0,0 | 0,0 | 0,0 | 0,0 | 0,0 | 0,0 | 0,0 | 0,0 | 0,0 | Z | 0,0 | 0,0 | 0,0 | 0,0 | 0,0 | 0,0 |
| 13 | 0,0 | 0,0 | 0,0 | 0,0 | 0,0 | 0,0 | 0,0 | 0,0 | 0,0 | 0,0 | 0,0 | 0,0 | 0,0 | 0,0 | 0,0 | 0,0 | 0,0 | 0,0 | 0,0 | 0,0 | 0,0 | 0,0 | 0,0 | 0,0 | Z | 0,0 | 0,0 | 0,0 | 0,0 | 0,0 | 0,0 |
| 14 | 0,0 | 0,0 | 0,0 | 0,0 | 0,0 | 0,0 | 0,0 | 0,0 | 0,0 | 0,0 | 0,0 | 0,0 | 0,0 | 0,0 | 0,0 | 0,0 | 0,0 | 0,0 | 0,0 | 0,0 | 0,0 | 0,0 | 0,0 | 0,0 | Z | 0,0 | 0,0 | 0,0 | 0,0 | 0,0 | 0,0 |
| 15 | 0,0 | 0,0 | 0,0 | 0,0 | 0,0 | 0,0 | 0,0 | 0,0 | 0,0 | 0,0 | 0,0 | 0,0 | 0,0 | 0,0 | 0,0 | 0,0 | 0,0 | 0,0 | 0,0 | 0,0 | 0,0 | 0,0 | 0,0 | 0,0 | Z | 0,0 | 0,0 | 0,0 | 0,0 | 0,0 | 0,0 |
| 16 | 0,0 | 0,0 | 0,0 | 0,0 | 0,0 | 0,0 | 0,0 | 0,0 | 0,0 | 0,0 | 0,0 | 0,0 | 0,0 | 0,0 | 0,0 | 0,0 | 0,0 | 0,0 | 0,0 | 0,0 | 0,0 | 0,0 | 0,0 | 0,0 | Z | 0,0 | 0,0 | 0,0 | 0,0 | 0,0 | 0,0 |
| 17 | 1,1 | 0,0 | 0,0 | 0,0 | 0,0 | 0,0 | 0,0 | 0,0 | 0,0 | 0,0 | 0,0 | 0,0 | 0,0 | 0,0 | 0,0 | 0,0 | 0,0 | 0,0 | 0,0 | 0,0 | 0,0 | 0,0 | 0,0 | 0,0 | Z | 0,0 | 0,0 | 0,0 | 0,0 | 0,0 | 0,0 |
| 18 | 1,2 | 0,0 | 0,2 | 0,0 | 0,0 | 0,0 | 0,0 | 0,0 | 0,0 | 0,0 | 0,0 | 0,0 | 0,0 | 0,0 | 0,0 | 0,0 | 0,0 | 0,0 | 0,0 | 0,0 | 0,0 | 0,0 | 0,0 | 0,6 | 0,0 | 0,0 | 0,0 | 0,0 | 0,0 | 0,0 | 0,0 |
| 19 | 0,0 | 0,0 | 0,0 | 0,0 | 0,0 | 0,0 | 0,0 | 0,0 | 0,0 | 0,0 | 0,0 | 0,0 | 0,0 | 0,0 | 0,0 | 0,0 | 0,0 | 0,0 | 0,0 | 0,0 | 0,0 | 0,0 | 0,0 | 0,0 | 0,0 | 0,0 | 0,0 | 0,0 | 0,0 | 0,0 | 0,0 |
| 20 | 0,0 | 0,0 | 0,0 | 0,0 | 0,0 | 0,0 | 0,0 | 0,0 | 0,0 | 0,0 | 0,0 | 0,0 | 0,0 | 0,0 | 0,0 | 0,0 | 0,0 | 0,0 | 0,0 | 0,0 | 0,0 | 0,0 | 0,0 | 0,0 | 0,0 | 0,0 | 0,0 | 0,0 | 0,0 | 0,0 | 0,0 |
| 21 | 0,0 | 0,0 | 0,0 | 0,0 | 0,0 | 0,0 | 0,0 | 0,0 | 0,0 | 0,0 | 0,0 | 0,0 | 0,0 | 0,0 | 0,0 | 0,0 | 0,0 | 0,0 | 0,0 | 0,0 | 0,0 | 0,0 | 0,0 | 0,4 | 0,0 | 0,0 | 0,0 | 0,0 | 0,0 | 0,0 | 0,0 |
| 22 | 0,0 | 0,0 | 0,0 | 0,0 | 0,0 | 0,0 | 0,0 | 0,0 | 0,0 | 0,0 | 0,0 | 0,0 | 0,0 | 0,0 | 0,0 | 0,0 | 0,0 | 0,0 | 0,0 | 0,0 | 0,0 | 0,0 | 0,0 | 0,4 | 0,0 | 0,0 | 0,0 | 0,0 | 0,0 | 0,0 | 0,0 |
| 23 | 0,0 | 0,0 | 0,0 | 0,0 | 0,0 | 0,0 | 0,0 | 0,0 | 0,0 | 0,0 | 0,0 | 0,0 | 0,0 | 0,0 | 0,0 | 0,0 | 0,0 | 0,0 | 0,0 | 0,0 | 0,0 | 0,0 | 0,0 | 0,0 | 0,0 | 0,0 | 0,0 | 0,0 | 0,0 | 0,0 | 0,0 |
| 24 | 0,0 | 0,0 | 0,0 | 0,0 | 0,0 | 0,0 | 0,0 | 0,0 | 0,0 | 0,0 | 0,0 | 0,0 | 0,0 | 0,0 | 0,0 | 0,0 | 0,0 | 0,0 | 0,0 | 0,0 | 0,0 | 1,0 | 0,0 | 1,0 | 0,0 | 0,0 | 0,0 | 0,0 | 0,0 | 0,0 | 0,0 |

**LEGENDA** K=media valida; N=media non valida; T=calibrazione/manutenzione in corso; A=strumento fuori scansione; U=dato invalidato da utente; Z=dato non acquisito;C=calma di vento (V<0.3m/s)

E.B.C. Srl Unipersonale
Environment Building Corporation

Via dell'Edilizia snc - 85100 Potenza **P.IVA** 01623800768 **Web:** www.ebcsrl.it **email:** info@ebcsrl.it **tel/FAX** 0971.54768

***ENI UPSTREAM***

***CENTRALE GAS CROTONE***
***STAZIONI DI MONITORAGGIO***

***E109 – TURBOCOMPRESSORE SOLAR TAURUS***

***E110 – TURBOCOMPRESSORE ALSTOM 1***

***E111 – TURBOCOMPRESSORE ALSTOM 2***

***CENTRALINA METEOROLOGICA***

# MONITORAGGIO IN CONTINUO

# DELLE EMISSIONI IN ATMOSFERA

# E DEI DATI METEOROLOGICI

**NOVEMBRE 2017**

E.B.C. Srl Unipersonale
Environment Building Corporation

Via dell'Edilizia snc - 85100 Potenza **P.IVA** 01623800768 **Web:** www.ebcsrl.it **email:** info@ebcsrl.it **tel/FAX** 0971.54768

**MONITORAGGIO IN CONTINUO DELLE EMISSIONI IN ATMOSFERA PRESSO LA CENTRALE GAS CROTONE (KR)**

**PERIODO DI RIFERIMENTO: NOVEMBRE 2017**

Si trasmettono i tabulati relativi al sistema di monitoraggio in continuo delle emissioni in atmosfera delle seguenti apparecchiature in funzione presso la Centrale Gas Crotone:

- E109 – Turbocompressore Solar Taurus 60;
- E110 – Turbocompressore Alstom 1;
- E111 – Turbocompressore Alstom 2.

I dati acquisiti sono stati elaborati attraverso il sistema Integrated Environment System (IES) secondo le indicazioni riportate nel Manuale del sistema di monitoraggio in continuo delle emissioni Centrale Gas Crotone Rev.02 del Marzo 2016.

Si allegano:

- Tabella di riepilogo dei dati giornalieri per il mese di riferimento;
- Tabella dei dati orari per ciascun giorno del mese.

| | |
|---|---|
| Il compilatore di validazione – Ing. Giovanni Laguardia | E.B.C. S.R.L.<br>Il Direttore Tecnico |
| Il compilatore di validazione – Dott.ssa Nadia Di Blasio | |
| Il compilatore di validazione – Dott. Egidio Giorgio | P.I. Francesco Mario Ottati |

E.B.C. Srl Unipersonale
Environment Building Corporation

Via dell'Edilizia snc - 85100 Potenza **P.IVA** 01623800768 **Web:** www.ebcsrl.it **email:** info@ebcsrl.it **tel/FAX** 0971.54768

# MONITORAGGIO IN CONTINUO DELLE EMISSIONI IN ATMOSFERA

## PUNTO DI EMISSIONE E109

## TURBOCOMPRESSORE SOLAR TAURUS 60

# RIEPILOGO MENSILE

**Dati prodotti dal sistema I.E.S. - E.B.C.**

**MESE:** Novembre 2017

**STAMPA DEL:** 11-12-2017 17:17:06

**Nome Stazione:** CENTRALE GAS CROTONE - SOLAR TAURUS E109

I valori corretti (Corr.) sono riferiti a 0°C e 1013 mbar, fumi secchi e tenore di Ossigeno del 15%

| Descrizione | Giorno | | | | | | | | | | | | | | | | | | | | | | | | | | | | | | | | | |
|---|---|---|---|---|---|---|---|---|---|---|---|---|---|---|---|---|---|---|---|---|---|---|---|---|---|---|---|---|---|---|---|---|---|---|
| | 1 | 2 | 3 | 4 | 5 | 6 | 7 | 8 | 9 | 10 | 11 | 12 | 13 | 14 | 15 | 16 | 17 | 18 | 19 | 20 | 21 | 22 | 23 | 24 | 25 | 26 | 27 | 28 | 29 | 30 | 31 | Tot. Mese | LDL giorn. | Num. Sup. LDL |
| **CO Corr. valore in mg/Nm³** | 17,5 | 21,2 | 10,1 | 5,2 | 9,1 | 3,3 | 2,4 | 12,2 | 7,6 | 2,7 | 4,8 | 3,1 | 2,6 | 8,4 | 21,1 | 7,3 | 4,3 | 6,1 | 20,9 | 17,7 | 42,5 | 14,9 | 10,9 | 7,1 | 11,1 | 2,9 | 11,7 | 15,8 | 21,5 | 3,7 | | 10,9 | 100,0 | 0 |
| **CO Corr. indice di disponibilità %** | 100,0 | 100,0 | 95,8 | 100,0 | 100,0 | 91,7 | 100,0 | 100,0 | 100,0 | 100,0 | 100,0 | 100,0 | 100,0 | 100,0 | 100,0 | 95,8 | 100,0 | 100,0 | 100,0 | 100,0 | 87,5 | 91,7 | 100,0 | 100,0 | 100,0 | 100,0 | 100,0 | 100,0 | 100,0 | 91,7 | | 98,5 | | |
| **CO Corr. ore valide numero** | 24 | 24 | 23 | 24 | 24 | 22 | 24 | 24 | 24 | 24 | 24 | 24 | 24 | 24 | 24 | 23 | 24 | 24 | 24 | 24 | 21 | 22 | 24 | 24 | 24 | 24 | 24 | 24 | 24 | 22 | | 709 | | |
| **CO Corr. superamenti LDL orario numero** | 0 | 0 | 0 | 0 | 0 | 0 | 0 | 0 | 0 | 0 | 0 | 0 | 0 | 0 | 0 | 0 | 0 | 0 | 0 | 0 | 0 | 0 | 0 | 0 | 0 | 0 | 0 | 0 | 0 | 0 | | 0 | | |
| **CO Numero di minuti su 7 giorni in cui si e' oltre il range massimo numero** | 55 | 37 | 31 | 31 | 13 | 11 | 3 | 3 | 0 | 0 | 0 | 0 | 0 | 0 | 0 | 0 | 0 | 0 | 0 | 0 | 0 | 0 | 0 | 1 | 6 | 6 | 6 | 6 | 6 | 6 | | | | |
| **NOx Corr. valore in mg/Nm³** | 52,1 | 53,6 | 48,3 | 43,7 | 48,1 | 41,0 | 42,1 | 48,4 | 47,4 | 42,3 | 42,8 | 40,6 | 42,7 | 44,7 | 52,5 | 43,2 | 40,3 | 42,6 | 55,1 | 57,2 | 58,5 | 51,3 | 49,0 | 43,1 | 50,8 | 43,5 | 50,1 | 53,6 | 51,0 | 43,9 | | 47,4 | 400,0 | 0 |
| **NOx Corr. indice di disponibilità %** | 100,0 | 100,0 | 95,8 | 100,0 | 100,0 | 91,7 | 100,0 | 100,0 | 100,0 | 100,0 | 100,0 | 100,0 | 100,0 | 100,0 | 100,0 | 95,8 | 100,0 | 100,0 | 100,0 | 100,0 | 87,5 | 91,7 | 100,0 | 100,0 | 100,0 | 100,0 | 100,0 | 100,0 | 100,0 | 91,7 | | 98,5 | | |
| **NOx Corr. ore valide numero** | 24 | 24 | 23 | 24 | 24 | 22 | 24 | 24 | 24 | 24 | 24 | 24 | 24 | 24 | 24 | 23 | 24 | 24 | 24 | 24 | 21 | 22 | 24 | 24 | 24 | 24 | 24 | 24 | 24 | 22 | | 709 | | |
| **NOx Corr. superamenti LDL orario numero** | 0 | 0 | 0 | 0 | 0 | 0 | 0 | 0 | 0 | 0 | 0 | 0 | 0 | 0 | 0 | 0 | 0 | 0 | 0 | 0 | 0 | 0 | 0 | 0 | 0 | 0 | 0 | 0 | 0 | 0 | | 0 | | |
| **NOx Numero di minuti su 7 giorni in cui si e' oltre il range massimo numero** | 0 | 0 | 0 | 0 | 0 | 0 | 0 | 0 | 0 | 0 | 0 | 0 | 0 | 0 | 0 | 0 | 0 | 0 | 0 | 0 | 0 | 0 | 0 | 0 | 0 | 0 | 0 | 0 | 0 | 0 | | | | |
| **O2 valore in %** | 16,3 | 16,3 | 16,3 | 16,3 | 16,3 | 16,2 | 16,3 | 16,3 | 16,3 | 16,2 | 16,2 | 16,2 | 16,2 | 16,3 | 16,4 | 16,3 | 16,3 | 16,3 | 16,3 | 16,4 | 16,4 | 16,3 | 16,3 | 16,2 | 16,2 | 16,2 | 16,3 | 16,3 | 16,3 | 16,2 | | 16,3 | | |

## Legenda

Ove non indicato altrimenti (come di seguito) i dati si intendono validi;N=media non valida; D=dati insufficienti; LDL=valore limite autorizzato;

# RIEPILOGO MENSILE

**Dati prodotti dal sistema I.E.S. - E.B.C.**

**MESE:** Novembre 2017

**STAMPA DEL:** 11-12-2017 17:17:06

**Nome Stazione:** CENTRALE GAS CROTONE - SOLAR TAURUS E109

I valori corretti (Corr.) sono riferiti a 0°C e 1013 mbar, fumi secchi e tenore di Ossigeno del 15%

| Descrizione | Giorno | | | | | | | | | | | | | | | | | | | | | | | | | | | | | | | | | |
|---|---|---|---|---|---|---|---|---|---|---|---|---|---|---|---|---|---|---|---|---|---|---|---|---|---|---|---|---|---|---|---|---|---|---|
| | 1 | 2 | 3 | 4 | 5 | 6 | 7 | 8 | 9 | 10 | 11 | 12 | 13 | 14 | 15 | 16 | 17 | 18 | 19 | 20 | 21 | 22 | 23 | 24 | 25 | 26 | 27 | 28 | 29 | 30 | 31 | Tot. Mese | LDL giorn. | Num. Sup. LDL |
| O2 indice di disponibilità % | 100,0 | 100,0 | 95,8 | 100,0 | 100,0 | 91,7 | 100,0 | 100,0 | 100,0 | 100,0 | 100,0 | 100,0 | 100,0 | 100,0 | 100,0 | 95,8 | 100,0 | 100,0 | 100,0 | 100,0 | 87,5 | 91,7 | 100,0 | 100,0 | 100,0 | 100,0 | 100,0 | 100,0 | 100,0 | 91,7 | | 98,5 | | |
| O2 ore valide numero | 24 | 24 | 23 | 24 | 24 | 22 | 24 | 24 | 24 | 24 | 24 | 24 | 24 | 24 | 24 | 23 | 24 | 24 | 24 | 24 | 21 | 22 | 24 | 24 | 24 | 24 | 24 | 24 | 24 | 22 | | 709 | | |
| O2 Numero di minuti su 7 giorni in cui si e' oltre il range massimo numero | 0 | 0 | 0 | 0 | 0 | 0 | 0 | 0 | 0 | 0 | 0 | 0 | 0 | 0 | 0 | 0 | 0 | 0 | 0 | 0 | 0 | 0 | 0 | 0 | 0 | 0 | 0 | 0 | 0 | 0 | | | | |
| Temperatura Fumi valore in °C | 490 | 487 | 491 | 495 | 494 | 498 | 497 | 492 | 493 | 497 | 498 | 498 | 499 | 493 | 487 | 492 | 494 | 494 | 489 | 488 | 484 | 490 | 491 | 492 | 493 | 497 | 489 | 485 | 488 | 498 | | 492 | | |
| Temperatura Fumi indice di disponibilità % | 100,0 | 100,0 | 100,0 | 100,0 | 100,0 | 95,8 | 100,0 | 100,0 | 100,0 | 100,0 | 100,0 | 100,0 | 100,0 | 100,0 | 100,0 | 100,0 | 100,0 | 100,0 | 100,0 | 100,0 | 100,0 | 100,0 | 100,0 | 100,0 | 100,0 | 100,0 | 100,0 | 100,0 | 100,0 | 100,0 | | 99,9 | | |
| Temperatura Fumi ore valide numero | 24 | 24 | 24 | 24 | 24 | 23 | 24 | 24 | 24 | 24 | 24 | 24 | 24 | 24 | 24 | 24 | 24 | 24 | 24 | 24 | 24 | 24 | 24 | 24 | 24 | 24 | 24 | 24 | 24 | 24 | | 719 | | |
| Temperatura Fumi Numero di minuti su 7 giorni in cui si e' oltre il range massimo numero | 0 | 0 | 0 | 0 | 0 | 0 | 0 | 0 | 0 | 0 | 0 | 0 | 0 | 0 | 0 | 0 | 0 | 0 | 0 | 0 | 0 | 0 | 0 | 0 | 0 | 0 | 0 | 0 | 0 | 0 | | | | |
| Portata Umida Norm. valore in Nm³/h | 50346 | 51063 | 50837 | 50243 | 50936 | 50129 | 50180 | 48909 | 48638 | 49151 | 47328 | 46541 | 46168 | 46049 | 45856 | 46111 | 47091 | 46601 | 45835 | 47086 | 46282 | 47184 | 46397 | 47106 | 46472 | 46676 | 47038 | 47533 | 47189 | 46392 | | 47774 | | |
| Portata Umida Norm. indice di disponibilità % | 100,0 | 100,0 | 100,0 | 100,0 | 100,0 | 95,8 | 100,0 | 95,8 | 100,0 | 100,0 | 100,0 | 100,0 | 100,0 | 100,0 | 100,0 | 100,0 | 100,0 | 100,0 | 100,0 | 100,0 | 100,0 | 100,0 | 100,0 | 100,0 | 100,0 | 100,0 | 100,0 | 100,0 | 100,0 | 100,0 | | 99,7 | | |
| Portata Umida Norm. ore valide numero | 24 | 24 | 24 | 24 | 24 | 23 | 24 | 23 | 24 | 24 | 24 | 24 | 24 | 24 | 24 | 24 | 24 | 24 | 24 | 24 | 24 | 24 | 24 | 24 | 24 | 24 | 24 | 24 | 24 | 24 | | 718 | | |
| Portata Umida Numero di minuti su 7 giorni in cui si e' oltre il range | 0 | 0 | 0 | 0 | 0 | 0 | 0 | 0 | 0 | 0 | 0 | 0 | 0 | 0 | 0 | 0 | 0 | 0 | 0 | 0 | 0 | 0 | 0 | 0 | 0 | 0 | 0 | 0 | 0 | 0 | | | | |

## Legenda

Ove non indicato altrimenti (come di seguito) i dati si intendono validi;N=media non valida; D=dati insufficienti; LDL=valore limite autorizzato;

# RIEPILOGO MENSILE

**Dati prodotti dal sistema I.E.S. - E.B.C.**

**MESE:** Novembre 2017

**STAMPA DEL:** 11-12-2017 17:17:06

**Nome Stazione:** CENTRALE GAS CROTONE - SOLAR TAURUS E109

I valori corretti (Corr.) sono riferiti a 0°C e 1013 mbar, fumi secchi e tenore di Ossigeno del 15%

| Descrizione | Giorno | | | | | | | | | | | | | | | | | | | | | | | | | | | | | | | | | |
|---|---|---|---|---|---|---|---|---|---|---|---|---|---|---|---|---|---|---|---|---|---|---|---|---|---|---|---|---|---|---|---|---|---|---|
| | 1 | 2 | 3 | 4 | 5 | 6 | 7 | 8 | 9 | 10 | 11 | 12 | 13 | 14 | 15 | 16 | 17 | 18 | 19 | 20 | 21 | 22 | 23 | 24 | 25 | 26 | 27 | 28 | 29 | 30 | 31 | Tot. Mese | LDL giorn. | Num. Sup. LDL |
| **massimo numero** | | | | | | | | | | | | | | | | | | | | | | | | | | | | | | | | | | |
| **Pressione valore in mBar** | 1019 | 1018 | 1014 | 1015 | 1013 | 1007 | 1009 | 1012 | 1017 | 1014 | 1010 | 1008 | 998 | 1001 | 1008 | 1007 | 1005 | 1008 | 1010 | 1015 | 1018 | 1018 | 1018 | 1019 | 1016 | 1011 | 1013 | 1016 | 1010 | 1002 | | 1012 | | |
| **Pressione indice di disponibilità %** | 100,0 | 100,0 | 100,0 | 100,0 | 100,0 | 95,8 | 100,0 | 100,0 | 100,0 | 100,0 | 100,0 | 100,0 | 100,0 | 100,0 | 100,0 | 100,0 | 100,0 | 100,0 | 100,0 | 100,0 | 100,0 | 100,0 | 100,0 | 100,0 | 100,0 | 100,0 | 100,0 | 100,0 | 100,0 | 100,0 | | 99,9 | | |
| **Pressione ore valide numero** | 24 | 24 | 24 | 24 | 24 | 23 | 24 | 24 | 24 | 24 | 24 | 24 | 24 | 24 | 24 | 24 | 24 | 24 | 24 | 24 | 24 | 24 | 24 | 24 | 24 | 24 | 24 | 24 | 24 | 24 | | 719 | | |
| **Pressione Numero di minuti su 7 giorni in cui si e' oltre il range massimo numero** | 0 | 0 | 0 | 0 | 0 | 0 | 0 | 0 | 0 | 0 | 0 | 0 | 0 | 0 | 0 | 0 | 0 | 0 | 0 | 0 | 0 | 0 | 0 | 0 | 0 | 0 | 0 | 0 | 0 | 0 | | | | |
| **Pressione Numero di minuti validi stimati nel giorno numero** | 0 | 0 | 0 | 0 | 0 | 0 | 0 | 0 | 0 | 0 | 0 | 0 | 0 | 0 | 0 | 0 | 0 | 0 | 0 | 0 | 0 | 0 | 0 | 0 | 0 | 0 | 0 | 0 | 0 | 0 | | | | |
| **ore operative numero** | 24 | 24 | 24 | 24 | 24 | 24 | 24 | 24 | 24 | 24 | 24 | 24 | 24 | 24 | 24 | 24 | 24 | 24 | 24 | 24 | 24 | 24 | 24 | 24 | 24 | 24 | 24 | 24 | 24 | 24 | | 720 | | |

**Legenda**

Ove non indicato altrimenti (come di seguito) i dati si intendono validi;N=media non valida; D=dati insufficienti; LDL=valore limite autorizzato;

# RIEPILOGO GIORNALIERO

2017-11-01

**Dati prodotti dal sistema I.E.S. - E.B.C. Srl**

**STAMPA DEL:** 11-12-2017 17:18:09

**Nome Stazione:** CENTRALE GAS CROTONE - SOLAR TAURUS E109

I valori corretti (Corr.) sono riferiti a 0°C e 1013 mbar, fumi secchi e tenore di Ossigeno del 15%

| Descrizione | Ora | | | | | | | | | | | | | | | | | | | | | | | | | | | |
|---|---|---|---|---|---|---|---|---|---|---|---|---|---|---|---|---|---|---|---|---|---|---|---|---|---|---|---|---|
| | 1 | 2 | 3 | 4 | 5 | 6 | 7 | 8 | 9 | 10 | 11 | 12 | 13 | 14 | 15 | 16 | 17 | 18 | 19 | 20 | 21 | 22 | 23 | 24 | Tot. Giorno | LDL orario | N. sup. LDL orario |
| CO Corr. valore in mg/Nm³ | 29,4 | 4,6 | 40,8 | 55,7 | 53,6 | 39,9 | 42,9 | 39,7 | 32,5 | 15,8 | 5,6 | 3,4 | 2,7 | 3,0 | 2,6 | 2,1 | 2,4 | 2,9 | 2,3 | 2,9 | 3,1 | 3,1 | 9,1 | 19,8 | 17,5 | 125,0 | 0 |
| CO dati validi % | 100,0 | 100,0 | 100,0 | 100,0 | 100,0 | 100,0 | 100,0 | 100,0 | 100,0 | 100,0 | 100,0 | 100,0 | 100,0 | 100,0 | 100,0 | 100,0 | 100,0 | 100,0 | 100,0 | 100,0 | 100,0 | 100,0 | 100,0 | 100,0 | | | |
| NOx Corr. valore in mg/Nm³ | 61,6 | 41,6 | 61,8 | 63,1 | 63,8 | 64,2 | 63,0 | 63,9 | 65,6 | 60,1 | 47,8 | 41,2 | 41,4 | 41,5 | 43,0 | 43,9 | 43,4 | 43,2 | 44,6 | 43,0 | 43,0 | 42,9 | 55,7 | 67,1 | 52,1 | 500,0 | 0 |
| NOx dati validi % | 100,0 | 100,0 | 100,0 | 100,0 | 100,0 | 100,0 | 100,0 | 100,0 | 100,0 | 100,0 | 100,0 | 100,0 | 100,0 | 100,0 | 100,0 | 100,0 | 100,0 | 100,0 | 100,0 | 100,0 | 100,0 | 100,0 | 100,0 | 100,0 | | | |
| O2 valore in % | 16,4 | 16,3 | 16,3 | 16,4 | 16,4 | 16,4 | 16,4 | 16,4 | 16,4 | 16,3 | 16,3 | 16,3 | 16,2 | 16,2 | 16,2 | 16,2 | 16,2 | 16,3 | 16,2 | 16,3 | 16,3 | 16,3 | 16,3 | 16,3 | 16,3 | | |
| O2 dati validi % | 100,0 | 100,0 | 100,0 | 100,0 | 100,0 | 100,0 | 100,0 | 100,0 | 100,0 | 100,0 | 100,0 | 100,0 | 100,0 | 100,0 | 100,0 | 100,0 | 100,0 | 100,0 | 100,0 | 100,0 | 100,0 | 100,0 | 100,0 | 100,0 | | | |
| Temperatura Fumi valore in °C | 487 | 492 | 486 | 480 | 481 | 483 | 482 | 483 | 485 | 489 | 491 | 494 | 497 | 496 | 497 | 498 | 496 | 494 | 495 | 490 | 490 | 490 | 488 | 486 | 490 | | |
| Temperatura Fumi dati validi % | 100,0 | 100,0 | 100,0 | 100,0 | 100,0 | 100,0 | 100,0 | 100,0 | 100,0 | 100,0 | 100,0 | 100,0 | 100,0 | 100,0 | 100,0 | 100,0 | 100,0 | 100,0 | 100,0 | 100,0 | 100,0 | 100,0 | 100,0 | 100,0 | | | |
| Portata Umida Norm. valore in Nm³/h | 49256 | 49684 | 50026 | 49957 | 50137 | 50202 | 50209 | 50000 | 49701 | 49888 | 49759 | 49708 | 49662 | 49614 | 50060 | 50157 | 50289 | 50901 | 51473 | 51651 | 51583 | 51464 | 51455 | 51477 | 50346 | | |
| Portata Umida dati validi % | 100,0 | 100,0 | 100,0 | 100,0 | 100,0 | 100,0 | 100,0 | 100,0 | 100,0 | 100,0 | 100,0 | 100,0 | 100,0 | 100,0 | 100,0 | 100,0 | 100,0 | 100,0 | 100,0 | 100,0 | 100,0 | 100,0 | 100,0 | 100,0 | | | |
| Pressione valore in mBar | 1019 | 1019 | 1019 | 1019 | 1019 | 1019 | 1019 | 1020 | 1020 | 1020 | 1020 | 1019 | 1019 | 1018 | 1018 | 1018 | 1018 | 1019 | 1019 | 1020 | 1020 | 1021 | 1021 | 1021 | 1019 | | |
| Pressione dati validi % | 100,0 | 100,0 | 100,0 | 100,0 | 100,0 | 100,0 | 100,0 | 100,0 | 100,0 | 100,0 | 100,0 | 100,0 | 100,0 | 100,0 | 100,0 | 100,0 | 100,0 | 100,0 | 100,0 | 100,0 | 100,0 | 100,0 | 100,0 | 100,0 | | | |

## Legenda

Ove non indicato altrimenti (come di seguito) i dati si intendono validi;F=Impianto non operativo; N=media non valida; D=dati insufficienti; T=calibrazione/manutenzione in corso; A=strumento fuori scansione; U=dato invalidato da utente; Z=dato non acquisito; LDL=valore limite autorizzato;

# RIEPILOGO GIORNALIERO

2017-11-02

**Dati prodotti dal sistema I.E.S. - E.B.C. Srl**

**STAMPA DEL:** 11-12-2017 17:18:09

**Nome Stazione:** CENTRALE GAS CROTONE - SOLAR TAURUS E109

I valori corretti (Corr.) sono riferiti a 0°C e 1013 mbar, fumi secchi e tenore di Ossigeno del 15%

| Descrizione | Ora | | | | | | | | | | | | | | | | | | | | | | | | | | |
|---|---|---|---|---|---|---|---|---|---|---|---|---|---|---|---|---|---|---|---|---|---|---|---|---|---|---|---|
| | 1 | 2 | 3 | 4 | 5 | 6 | 7 | 8 | 9 | 10 | 11 | 12 | 13 | 14 | 15 | 16 | 17 | 18 | 19 | 20 | 21 | 22 | 23 | 24 | Tot. Giorno | LDL orario | N. sup. LDL orario |
| CO Corr. valore in mg/Nm³ | 41,5 | 36,3 | 32,0 | 38,4 | 42,3 | 59,3 | 77,9 | 46,2 | 8,7 | 3,5 | 2,5 | 2,7 | 6,2 | 8,0 | 6,6 | 12,0 | 14,5 | 26,3 | 3,5 | 6,0 | 12,2 | 13,5 | 4,4 | 4,4 | 21,2 | 125,0 | 0 |
| CO dati validi % | 100,0 | 100,0 | 100,0 | 100,0 | 100,0 | 100,0 | 100,0 | 100,0 | 100,0 | 100,0 | 100,0 | 100,0 | 100,0 | 100,0 | 100,0 | 100,0 | 100,0 | 83,3 | 100,0 | 100,0 | 100,0 | 100,0 | 100,0 | 100,0 | | | |
| NOx Corr. valore in mg/Nm³ | 66,3 | 66,9 | 67,2 | 65,4 | 64,0 | 63,7 | 60,0 | 64,2 | 49,5 | 44,0 | 41,1 | 41,2 | 46,9 | 48,5 | 46,1 | 57,0 | 58,4 | 51,5 | 47,8 | 41,2 | 54,5 | 56,6 | 43,1 | 40,9 | 53,6 | 500,0 | 0 |
| NOx dati validi % | 100,0 | 100,0 | 100,0 | 100,0 | 100,0 | 100,0 | 100,0 | 100,0 | 100,0 | 100,0 | 100,0 | 100,0 | 100,0 | 100,0 | 100,0 | 100,0 | 100,0 | 88,3 | 100,0 | 100,0 | 100,0 | 100,0 | 100,0 | 100,0 | | | |
| O2 valore in % | 16,4 | 16,4 | 16,4 | 16,4 | 16,4 | 16,4 | 16,4 | 16,4 | 16,3 | 16,2 | 16,2 | 16,2 | 16,3 | 16,3 | 16,3 | 16,3 | 16,3 | 16,3 | 16,2 | 16,3 | 16,3 | 16,3 | 16,3 | 16,3 | 16,3 | | |
| O2 dati validi % | 100,0 | 100,0 | 100,0 | 100,0 | 100,0 | 100,0 | 100,0 | 100,0 | 100,0 | 100,0 | 100,0 | 100,0 | 100,0 | 100,0 | 100,0 | 100,0 | 100,0 | 88,3 | 100,0 | 100,0 | 100,0 | 100,0 | 100,0 | 100,0 | | | |
| Temperatura Fumi valore in °C | 481 | 481 | 481 | 479 | 478 | 477 | 474 | 479 | 490 | 495 | 495 | 495 | 492 | 492 | 492 | 492 | 491 | 484 | 496 | 490 | 488 | 487 | 488 | 488 | 487 | | |
| Temperatura Fumi dati validi % | 100,0 | 100,0 | 100,0 | 100,0 | 100,0 | 100,0 | 100,0 | 100,0 | 100,0 | 100,0 | 100,0 | 100,0 | 100,0 | 100,0 | 100,0 | 100,0 | 100,0 | 88,3 | 100,0 | 100,0 | 100,0 | 100,0 | 100,0 | 100,0 | | | |
| Portata Umida Norm. valore in Nm³/h | 51453 | 51484 | 51558 | 51596 | 51616 | 51368 | 51405 | 51373 | 51045 | 50687 | 50628 | 50384 | 49888 | 49804 | 49830 | 49779 | 49954 | 50472 | 51602 | 51317 | 51465 | 51892 | 52449 | 52454 | 51063 | | |
| Portata Umida dati validi % | 100,0 | 100,0 | 100,0 | 100,0 | 100,0 | 100,0 | 100,0 | 100,0 | 100,0 | 100,0 | 100,0 | 100,0 | 100,0 | 100,0 | 100,0 | 100,0 | 100,0 | 88,3 | 100,0 | 100,0 | 100,0 | 100,0 | 100,0 | 100,0 | | | |
| Pressione valore in mBar | 1021 | 1021 | 1021 | 1020 | 1020 | 1020 | 1020 | 1020 | 1020 | 1020 | 1019 | 1018 | 1018 | 1017 | 1017 | 1017 | 1017 | 1017 | 1017 | 1017 | 1017 | 1017 | 1017 | 1016 | 1018 | | |
| Pressione dati validi % | 100,0 | 100,0 | 100,0 | 100,0 | 100,0 | 100,0 | 100,0 | 100,0 | 100,0 | 100,0 | 100,0 | 100,0 | 100,0 | 100,0 | 100,0 | 100,0 | 100,0 | 88,3 | 100,0 | 100,0 | 100,0 | 100,0 | 100,0 | 100,0 | | | |

## Legenda

Ove non indicato altrimenti (come di seguito) i dati si intendono validi;F=Impianto non operativo; N=media non valida; D=dati insufficienti; T=calibrazione/manutenzione in corso; A=strumento fuori scansione; U=dato invalidato da utente; Z=dato non acquisito; LDL=valore limite autorizzato;

# RIEPILOGO GIORNALIERO

2017-11-03

**Dati prodotti dal sistema I.E.S. - E.B.C. Srl**

**STAMPA DEL:** 11-12-2017 17:18:09

**Nome Stazione:** CENTRALE GAS CROTONE - SOLAR TAURUS E109

I valori corretti (Corr.) sono riferiti a 0°C e 1013 mbar, fumi secchi e tenore di Ossigeno del 15%

| Descrizione | Ora | | | | | | | | | | | | | | | | | | | | | | | | | | |
|---|---|---|---|---|---|---|---|---|---|---|---|---|---|---|---|---|---|---|---|---|---|---|---|---|---|---|---|
| | 1 | 2 | 3 | 4 | 5 | 6 | 7 | 8 | 9 | 10 | 11 | 12 | 13 | 14 | 15 | 16 | 17 | 18 | 19 | 20 | 21 | 22 | 23 | 24 | Tot. Giorno | LDL orario | N. sup. LDL orario |
| CO Corr. valore in mg/Nm³ | 4,2 | 4,5 | 23,4 | 34,2 | 34,6 | 31,9 | 24,1 | 12,3 | 4,7 | T | 1,8 | 1,9 | 4,4 | 2,6 | 2,9 | 3,0 | 3,6 | 4,9 | 12,6 | 3,6 | 4,1 | 3,6 | 4,7 | 4,9 | 10,1 | 125,0 | 0 |
| CO dati validi % | 100,0 | 100,0 | 100,0 | 100,0 | 100,0 | 100,0 | 100,0 | 100,0 | 100,0 | 53,3 | 100,0 | 100,0 | 100,0 | 100,0 | 100,0 | 100,0 | 100,0 | 100,0 | 100,0 | 100,0 | 100,0 | 100,0 | 100,0 | 100,0 | | | |
| NOx Corr. valore in mg/Nm³ | 41,5 | 41,3 | 65,1 | 66,1 | 66,4 | 67,0 | 67,4 | 56,3 | 43,2 | T | 44,1 | 43,6 | 43,2 | 40,1 | 39,9 | 40,3 | 40,6 | 41,3 | 58,4 | 41,7 | 40,7 | 40,6 | 40,6 | 40,9 | 48,3 | 500,0 | 0 |
| NOx dati validi % | 100,0 | 100,0 | 100,0 | 100,0 | 100,0 | 100,0 | 100,0 | 100,0 | 100,0 | 53,3 | 100,0 | 100,0 | 100,0 | 100,0 | 100,0 | 100,0 | 100,0 | 100,0 | 100,0 | 100,0 | 100,0 | 100,0 | 100,0 | 100,0 | | | |
| O2 valore in % | 16,3 | 16,3 | 16,3 | 16,3 | 16,4 | 16,3 | 16,3 | 16,3 | 16,3 | T | 16,2 | 16,2 | 16,2 | 16,2 | 16,3 | 16,3 | 16,3 | 16,3 | 16,3 | 16,3 | 16,3 | 16,3 | 16,3 | 16,3 | 16,3 | | |
| O2 dati validi % | 100,0 | 100,0 | 100,0 | 100,0 | 100,0 | 100,0 | 100,0 | 100,0 | 100,0 | 53,3 | 100,0 | 100,0 | 100,0 | 100,0 | 100,0 | 100,0 | 100,0 | 100,0 | 100,0 | 100,0 | 100,0 | 100,0 | 100,0 | 100,0 | | | |
| Temperatura Fumi valore in °C | 487 | 487 | 484 | 480 | 480 | 480 | 483 | 487 | 492 | 499 | 501 | 501 | 497 | 498 | 497 | 497 | 495 | 493 | 489 | 491 | 490 | 491 | 489 | 488 | 491 | | |
| Temperatura Fumi dati validi % | 100,0 | 100,0 | 100,0 | 100,0 | 100,0 | 100,0 | 100,0 | 100,0 | 100,0 | 100,0 | 100,0 | 100,0 | 100,0 | 100,0 | 100,0 | 100,0 | 100,0 | 100,0 | 100,0 | 100,0 | 100,0 | 100,0 | 100,0 | 100,0 | | | |
| Portata Umida Norm. valore in Nm³/h | 52410 | 52344 | 51909 | 52037 | 52008 | 51983 | 51748 | 51497 | 50700 | 50069 | 50117 | 49933 | 49600 | 49568 | 49552 | 49662 | 49732 | 50154 | 50595 | 50827 | 50841 | 50836 | 50872 | 51082 | 50837 | | |
| Portata Umida dati validi % | 100,0 | 100,0 | 100,0 | 100,0 | 100,0 | 100,0 | 100,0 | 100,0 | 100,0 | 100,0 | 100,0 | 100,0 | 100,0 | 100,0 | 100,0 | 100,0 | 100,0 | 100,0 | 100,0 | 100,0 | 100,0 | 100,0 | 100,0 | 100,0 | | | |
| Pressione valore in mBar | 1016 | 1015 | 1015 | 1015 | 1014 | 1014 | 1014 | 1014 | 1014 | 1014 | 1013 | 1013 | 1012 | 1012 | 1011 | 1012 | 1012 | 1012 | 1013 | 1013 | 1014 | 1014 | 1014 | 1014 | 1014 | | |
| Pressione dati validi % | 100,0 | 100,0 | 100,0 | 100,0 | 100,0 | 100,0 | 100,0 | 100,0 | 100,0 | 100,0 | 100,0 | 100,0 | 100,0 | 100,0 | 100,0 | 100,0 | 100,0 | 100,0 | 100,0 | 100,0 | 100,0 | 100,0 | 100,0 | 100,0 | | | |

## Legenda

Ove non indicato altrimenti (come di seguito) i dati si intendono validi;F=Impianto non operativo; N=media non valida; D=dati insufficienti; T=calibrazione/manutenzione in corso; A=strumento fuori scansione; U=dato invalidato da utente; Z=dato non acquisito; LDL=valore limite autorizzato;

# RIEPILOGO GIORNALIERO

2017-11-04

**Dati prodotti dal sistema I.E.S. - E.B.C. Srl**

**STAMPA DEL:** 11-12-2017 17:18:10

**Nome Stazione:** CENTRALE GAS CROTONE - SOLAR TAURUS E109

I valori corretti (Corr.) sono riferiti a 0°C e 1013 mbar, fumi secchi e tenore di Ossigeno del 15%

| Descrizione | Ora | | | | | | | | | | | | | | | | | | | | | | | | | | | |
|---|---|---|---|---|---|---|---|---|---|---|---|---|---|---|---|---|---|---|---|---|---|---|---|---|---|---|---|---|
| | 1 | 2 | 3 | 4 | 5 | 6 | 7 | 8 | 9 | 10 | 11 | 12 | 13 | 14 | 15 | 16 | 17 | 18 | 19 | 20 | 21 | 22 | 23 | 24 | Tot. Giorno | LDL orario | N. sup. LDL orario |
| CO Corr. valore in mg/Nm³ | 4,9 | 4,8 | 5,1 | 2,8 | 2,1 | 2,3 | 2,2 | 2,3 | 2,2 | 2,0 | 2,5 | 2,8 | 3,1 | 3,6 | 3,3 | 3,0 | 2,4 | 2,4 | 4,1 | 4,2 | 4,2 | 8,9 | 19,1 | 30,5 | 5,2 | 125,0 | 0 |
| CO dati validi % | 100,0 | 100,0 | 100,0 | 100,0 | 100,0 | 100,0 | 100,0 | 100,0 | 100,0 | 100,0 | 100,0 | 100,0 | 100,0 | 100,0 | 100,0 | 100,0 | 100,0 | 100,0 | 100,0 | 100,0 | 100,0 | 100,0 | 100,0 | 100,0 | | | |
| NOx Corr. valore in mg/Nm³ | 40,7 | 40,9 | 40,8 | 42,1 | 43,4 | 42,3 | 42,6 | 42,3 | 42,6 | 42,7 | 42,3 | 41,9 | 42,1 | 40,8 | 41,4 | 41,6 | 42,9 | 42,2 | 40,5 | 40,8 | 40,8 | 43,9 | 61,1 | 66,4 | 43,7 | 500,0 | 0 |
| NOx dati validi % | 100,0 | 100,0 | 100,0 | 100,0 | 100,0 | 100,0 | 100,0 | 100,0 | 100,0 | 100,0 | 100,0 | 100,0 | 100,0 | 100,0 | 100,0 | 100,0 | 100,0 | 100,0 | 100,0 | 100,0 | 100,0 | 100,0 | 100,0 | 100,0 | | | |
| O2 valore in % | 16,3 | 16,3 | 16,3 | 16,3 | 16,2 | 16,2 | 16,2 | 16,2 | 16,2 | 16,2 | 16,2 | 16,2 | 16,2 | 16,2 | 16,2 | 16,2 | 16,2 | 16,3 | 16,3 | 16,3 | 16,3 | 16,4 | 16,4 | 16,4 | 16,3 | | |
| O2 dati validi % | 100,0 | 100,0 | 100,0 | 100,0 | 100,0 | 100,0 | 100,0 | 100,0 | 100,0 | 100,0 | 100,0 | 100,0 | 100,0 | 100,0 | 100,0 | 100,0 | 100,0 | 100,0 | 100,0 | 100,0 | 100,0 | 100,0 | 100,0 | 100,0 | | | |
| Temperatura Fumi valore in °C | 487 | 487 | 487 | 493 | 499 | 498 | 498 | 498 | 500 | 500 | 501 | 502 | 503 | 502 | 502 | 502 | 500 | 498 | 493 | 492 | 491 | 486 | 484 | 483 | 495 | | |
| Temperatura Fumi dati validi % | 100,0 | 100,0 | 100,0 | 100,0 | 100,0 | 100,0 | 100,0 | 100,0 | 100,0 | 100,0 | 100,0 | 100,0 | 100,0 | 100,0 | 100,0 | 100,0 | 100,0 | 100,0 | 100,0 | 100,0 | 100,0 | 100,0 | 100,0 | 100,0 | | | |
| Portata Umida Norm. valore in Nm³/h | 51147 | 51190 | 51120 | 50884 | 50586 | 50615 | 50557 | 50277 | 50047 | 49852 | 49609 | 49333 | 49589 | 49518 | 49475 | 49608 | 49618 | 49943 | 50292 | 50312 | 50367 | 50578 | 50559 | 50765 | 50243 | | |
| Portata Umida dati validi % | 100,0 | 100,0 | 100,0 | 100,0 | 100,0 | 100,0 | 100,0 | 100,0 | 100,0 | 100,0 | 100,0 | 100,0 | 100,0 | 100,0 | 100,0 | 100,0 | 100,0 | 100,0 | 100,0 | 100,0 | 100,0 | 100,0 | 100,0 | 100,0 | | | |
| Pressione valore in mBar | 1014 | 1014 | 1014 | 1014 | 1014 | 1014 | 1014 | 1015 | 1015 | 1015 | 1015 | 1014 | 1014 | 1014 | 1014 | 1014 | 1014 | 1015 | 1016 | 1016 | 1017 | 1017 | 1017 | 1017 | 1015 | | |
| Pressione dati validi % | 100,0 | 100,0 | 100,0 | 100,0 | 100,0 | 100,0 | 100,0 | 100,0 | 100,0 | 100,0 | 100,0 | 100,0 | 100,0 | 100,0 | 100,0 | 100,0 | 100,0 | 100,0 | 100,0 | 100,0 | 100,0 | 100,0 | 100,0 | 100,0 | | | |

## Legenda

Ove non indicato altrimenti (come di seguito) i dati si intendono validi;F=Impianto non operativo; N=media non valida; D=dati insufficienti; T=calibrazione/manutenzione in corso; A=strumento fuori scansione; U=dato invalidato da utente; Z=dato non acquisito; LDL=valore limite autorizzato;

# RIEPILOGO GIORNALIERO

2017-11-05

**Dati prodotti dal sistema I.E.S. - E.B.C. Srl**

**STAMPA DEL:** 11-12-2017 17:18:10

**Nome Stazione:** CENTRALE GAS CROTONE - SOLAR TAURUS E109

I valori corretti (Corr.) sono riferiti a 0°C e 1013 mbar, fumi secchi e tenore di Ossigeno del 15%

| Descrizione | Ora | | | | | | | | | | | | | | | | | | | | | | | | | | |
|---|---|---|---|---|---|---|---|---|---|---|---|---|---|---|---|---|---|---|---|---|---|---|---|---|---|---|---|
| | 1 | 2 | 3 | 4 | 5 | 6 | 7 | 8 | 9 | 10 | 11 | 12 | 13 | 14 | 15 | 16 | 17 | 18 | 19 | 20 | 21 | 22 | 23 | 24 | Tot. Giorno | LDL orario | N. sup. LDL orario |
| CO Corr. valore in mg/Nm³ | 30,8 | 36,0 | 29,8 | 23,0 | 23,0 | 33,7 | 4,1 | 2,4 | 5,9 | 2,2 | 2,7 | 2,2 | 2,0 | 1,6 | 1,6 | 1,7 | 1,8 | 2,1 | 2,2 | 2,1 | 1,7 | 1,6 | 1,6 | 1,6 | 9,1 | 125,0 | 0 |
| CO dati validi % | 100,0 | 100,0 | 100,0 | 100,0 | 100,0 | 100,0 | 100,0 | 100,0 | 100,0 | 100,0 | 100,0 | 100,0 | 100,0 | 100,0 | 100,0 | 100,0 | 100,0 | 100,0 | 100,0 | 100,0 | 100,0 | 100,0 | 100,0 | 100,0 | | | |
| NOx Corr. valore in mg/Nm³ | 66,7 | 65,0 | 63,6 | 64,1 | 62,9 | 65,4 | 42,5 | 43,7 | 45,2 | 42,9 | 42,5 | 42,8 | 42,9 | 43,8 | 43,7 | 43,1 | 42,1 | 42,0 | 40,9 | 40,7 | 41,8 | 41,9 | 42,1 | 42,3 | 48,1 | 500,0 | 0 |
| NOx dati validi % | 100,0 | 100,0 | 100,0 | 100,0 | 100,0 | 100,0 | 100,0 | 100,0 | 100,0 | 100,0 | 100,0 | 100,0 | 100,0 | 100,0 | 100,0 | 100,0 | 100,0 | 100,0 | 100,0 | 100,0 | 100,0 | 100,0 | 100,0 | 100,0 | | | |
| O2 valore in % | 16,4 | 16,4 | 16,4 | 16,4 | 16,4 | 16,4 | 16,3 | 16,2 | 16,2 | 16,2 | 16,2 | 16,2 | 16,2 | 16,2 | 16,2 | 16,2 | 16,2 | 16,2 | 16,2 | 16,2 | 16,2 | 16,2 | 16,2 | 16,2 | 16,3 | | |
| O2 dati validi % | 100,0 | 100,0 | 100,0 | 100,0 | 100,0 | 100,0 | 100,0 | 100,0 | 100,0 | 100,0 | 100,0 | 100,0 | 100,0 | 100,0 | 100,0 | 100,0 | 100,0 | 100,0 | 100,0 | 100,0 | 100,0 | 100,0 | 100,0 | 100,0 | | | |
| Temperatura Fumi valore in °C | 482 | 480 | 480 | 481 | 481 | 479 | 485 | 491 | 494 | 497 | 499 | 500 | 500 | 502 | 501 | 501 | 499 | 499 | 498 | 498 | 500 | 501 | 500 | 501 | 494 | | |
| Temperatura Fumi dati validi % | 100,0 | 100,0 | 100,0 | 100,0 | 100,0 | 100,0 | 100,0 | 100,0 | 100,0 | 100,0 | 100,0 | 100,0 | 100,0 | 100,0 | 100,0 | 100,0 | 100,0 | 100,0 | 100,0 | 100,0 | 100,0 | 100,0 | 100,0 | 100,0 | | | |
| Portata Umida Norm. valore in Nm³/h | 50920 | 50969 | 51265 | 51467 | 51465 | 51535 | 52482 | 52364 | 51736 | 51007 | 50923 | 50556 | 50382 | 50396 | 50424 | 50484 | 50502 | 50398 | 50376 | 50396 | 50584 | 50611 | 50607 | 50611 | 50936 | | |
| Portata Umida dati validi % | 100,0 | 100,0 | 100,0 | 100,0 | 100,0 | 100,0 | 100,0 | 100,0 | 100,0 | 100,0 | 100,0 | 100,0 | 100,0 | 100,0 | 100,0 | 100,0 | 100,0 | 100,0 | 100,0 | 100,0 | 100,0 | 100,0 | 100,0 | 100,0 | | | |
| Pressione valore in mBar | 1017 | 1017 | 1017 | 1016 | 1016 | 1016 | 1016 | 1016 | 1016 | 1015 | 1015 | 1014 | 1013 | 1012 | 1012 | 1011 | 1011 | 1011 | 1011 | 1011 | 1010 | 1010 | 1010 | 1010 | 1013 | | |
| Pressione dati validi % | 100,0 | 100,0 | 100,0 | 100,0 | 100,0 | 100,0 | 100,0 | 100,0 | 100,0 | 100,0 | 100,0 | 100,0 | 100,0 | 100,0 | 100,0 | 100,0 | 100,0 | 100,0 | 100,0 | 100,0 | 100,0 | 100,0 | 100,0 | 100,0 | | | |

## Legenda

Ove non indicato altrimenti (come di seguito) i dati si intendono validi;F=Impianto non operativo; N=media non valida; D=dati insufficienti; T=calibrazione/manutenzione in corso; A=strumento fuori scansione; U=dato invalidato da utente; Z=dato non acquisito; LDL=valore limite autorizzato;

# RIEPILOGO GIORNALIERO

2017-11-06

**Dati prodotti dal sistema I.E.S. - E.B.C. Srl**

**STAMPA DEL:** 11-12-2017 17:18:11

**Nome Stazione:** CENTRALE GAS CROTONE - SOLAR TAURUS E109

I valori corretti (Corr.) sono riferiti a 0°C e 1013 mbar, fumi secchi e tenore di Ossigeno del 15%

| Descrizione | Ora | | | | | | | | | | | | | | | | | | | | | | | | | | |
|---|---|---|---|---|---|---|---|---|---|---|---|---|---|---|---|---|---|---|---|---|---|---|---|---|---|---|---|
| | 1 | 2 | 3 | 4 | 5 | 6 | 7 | 8 | 9 | 10 | 11 | 12 | 13 | 14 | 15 | 16 | 17 | 18 | 19 | 20 | 21 | 22 | 23 | 24 | Tot. Giorno | LDL orario | N. sup. LDL orario |
| CO Corr. valore in mg/Nm³ | 1,6 | 1,7 | 1,6 | 1,6 | 1,6 | 1,6 | 1,7 | 1,8 | 5,1 | 12,0 | 5,4 | Z | 9,1 | 2,4 | T | 2,5 | 2,3 | 2,9 | 3,1 | 3,0 | 3,7 | 3,6 | 2,3 | 2,3 | 3,3 | 125,0 | 0 |
| CO dati validi % | 100,0 | 100,0 | 100,0 | 100,0 | 100,0 | 100,0 | 100,0 | 100,0 | 100,0 | 100,0 | 100,0 | 13,3 | 83,3 | 100,0 | 53,3 | 100,0 | 100,0 | 100,0 | 100,0 | 100,0 | 100,0 | 100,0 | 100,0 | 100,0 | | | |
| NOx Corr. valore in mg/Nm³ | 42,0 | 41,8 | 42,1 | 42,4 | 42,1 | 41,7 | 41,4 | 41,3 | 43,4 | 46,3 | 38,7 | Z | 44,2 | 40,5 | T | 39,8 | 39,7 | 39,6 | 38,9 | 39,1 | 39,0 | 38,2 | 39,4 | 39,8 | 41,0 | 500,0 | 0 |
| NOx dati validi % | 100,0 | 100,0 | 100,0 | 100,0 | 100,0 | 100,0 | 100,0 | 100,0 | 100,0 | 100,0 | 100,0 | 13,3 | 83,3 | 100,0 | 53,3 | 100,0 | 100,0 | 100,0 | 100,0 | 100,0 | 100,0 | 100,0 | 100,0 | 100,0 | | | |
| O2 valore in % | 16,2 | 16,2 | 16,2 | 16,2 | 16,2 | 16,2 | 16,2 | 16,2 | 16,2 | 16,3 | 16,3 | Z | 16,3 | 16,2 | T | 16,2 | 16,2 | 16,2 | 16,2 | 16,2 | 16,3 | 16,3 | 16,2 | 16,2 | 16,2 | | |
| O2 dati validi % | 100,0 | 100,0 | 100,0 | 100,0 | 100,0 | 100,0 | 100,0 | 100,0 | 100,0 | 100,0 | 100,0 | 13,3 | 83,3 | 100,0 | 53,3 | 100,0 | 100,0 | 100,0 | 100,0 | 100,0 | 100,0 | 100,0 | 100,0 | 100,0 | | | |
| Temperatura Fumi valore in °C | 501 | 501 | 501 | 501 | 502 | 500 | 500 | 499 | 495 | 488 | 490 | Z | 493 | 499 | 498 | 500 | 499 | 497 | 498 | 498 | 496 | 494 | 498 | 497 | 498 | | |
| Temperatura Fumi dati validi % | 100,0 | 100,0 | 100,0 | 100,0 | 100,0 | 100,0 | 100,0 | 100,0 | 100,0 | 100,0 | 100,0 | 13,3 | 83,3 | 100,0 | 100,0 | 100,0 | 100,0 | 100,0 | 100,0 | 100,0 | 100,0 | 100,0 | 100,0 | 100,0 | | | |
| Portata Umida Norm. valore in Nm³/h | 50543 | 50553 | 50511 | 50476 | 50390 | 50384 | 50275 | 50247 | 50068 | 50155 | 50363 | Z | 50041 | 50205 | 49952 | 49854 | 49853 | 49893 | 49883 | 49852 | 49902 | 49925 | 49763 | 49883 | 50129 | | |
| Portata Umida dati validi % | 100,0 | 100,0 | 100,0 | 100,0 | 100,0 | 100,0 | 100,0 | 100,0 | 100,0 | 100,0 | 100,0 | 13,3 | 83,3 | 100,0 | 100,0 | 100,0 | 100,0 | 100,0 | 100,0 | 100,0 | 100,0 | 100,0 | 100,0 | 100,0 | | | |
| Pressione valore in mBar | 1009 | 1009 | 1009 | 1008 | 1007 | 1007 | 1007 | 1007 | 1007 | 1008 | 1008 | Z | 1007 | 1006 | 1006 | 1005 | 1005 | 1005 | 1006 | 1006 | 1006 | 1006 | 1007 | 1007 | 1007 | | |
| Pressione dati validi % | 100,0 | 100,0 | 100,0 | 100,0 | 100,0 | 100,0 | 100,0 | 100,0 | 100,0 | 100,0 | 100,0 | 13,3 | 83,3 | 100,0 | 100,0 | 100,0 | 100,0 | 100,0 | 100,0 | 100,0 | 100,0 | 100,0 | 100,0 | 100,0 | | | |

## Legenda

Ove non indicato altrimenti (come di seguito) i dati si intendono validi;F=Impianto non operativo; N=media non valida; D=dati insufficienti; T=calibrazione/manutenzione in corso; A=strumento fuori scansione; U=dato invalidato da utente; Z=dato non acquisito; LDL=valore limite autorizzato;

# RIEPILOGO GIORNALIERO

2017-11-07

**Dati prodotti dal sistema I.E.S. - E.B.C. Srl**

**STAMPA DEL:** 11-12-2017 17:18:11

**Nome Stazione:** CENTRALE GAS CROTONE - SOLAR TAURUS E109

I valori corretti (Corr.) sono riferiti a 0°C e 1013 mbar, fumi secchi e tenore di Ossigeno del 15%

| Descrizione | Ora | | | | | | | | | | | | | | | | | | | | | | | | | | |
|---|---|---|---|---|---|---|---|---|---|---|---|---|---|---|---|---|---|---|---|---|---|---|---|---|---|---|---|
| | 1 | 2 | 3 | 4 | 5 | 6 | 7 | 8 | 9 | 10 | 11 | 12 | 13 | 14 | 15 | 16 | 17 | 18 | 19 | 20 | 21 | 22 | 23 | 24 | Tot. Giorno | LDL orario | N. sup. LDL orario |
| CO Corr. valore in mg/Nm³ | 3,7 | 3,5 | 2,6 | 2,6 | 2,2 | 2,0 | 2,2 | 1,8 | 1,7 | 1,7 | 1,8 | 1,8 | 1,9 | 1,9 | 1,9 | 2,2 | 2,6 | 2,8 | 2,8 | 3,3 | 2,7 | 2,9 | 2,7 | 2,5 | 2,4 | 125,0 | 0 |
| CO dati validi % | 100,0 | 100,0 | 100,0 | 100,0 | 100,0 | 100,0 | 100,0 | 100,0 | 100,0 | 100,0 | 100,0 | 100,0 | 100,0 | 100,0 | 100,0 | 100,0 | 100,0 | 100,0 | 100,0 | 100,0 | 100,0 | 100,0 | 100,0 | 100,0 | | | |
| NOx Corr. valore in mg/Nm³ | 40,0 | 40,6 | 42,2 | 42,3 | 43,0 | 43,3 | 43,0 | 43,8 | 43,9 | 44,8 | 43,4 | 43,1 | 42,9 | 41,9 | 40,6 | 39,7 | 39,7 | 40,8 | 41,2 | 41,1 | 41,9 | 41,9 | 42,5 | 43,7 | 42,1 | 500,0 | 0 |
| NOx dati validi % | 100,0 | 100,0 | 100,0 | 100,0 | 100,0 | 100,0 | 100,0 | 100,0 | 100,0 | 100,0 | 100,0 | 100,0 | 100,0 | 100,0 | 100,0 | 100,0 | 100,0 | 100,0 | 100,0 | 100,0 | 100,0 | 100,0 | 100,0 | 100,0 | | | |
| O2 valore in % | 16,3 | 16,3 | 16,3 | 16,3 | 16,3 | 16,3 | 16,3 | 16,3 | 16,2 | 16,2 | 16,2 | 16,2 | 16,2 | 16,2 | 16,2 | 16,2 | 16,3 | 16,3 | 16,3 | 16,3 | 16,3 | 16,3 | 16,3 | 16,3 | 16,3 | | |
| O2 dati validi % | 100,0 | 100,0 | 100,0 | 100,0 | 100,0 | 100,0 | 100,0 | 100,0 | 100,0 | 100,0 | 100,0 | 100,0 | 100,0 | 100,0 | 100,0 | 100,0 | 100,0 | 100,0 | 100,0 | 100,0 | 100,0 | 100,0 | 100,0 | 100,0 | | | |
| Temperatura Fumi valore in °C | 491 | 492 | 493 | 493 | 495 | 496 | 497 | 498 | 500 | 501 | 501 | 501 | 501 | 501 | 502 | 500 | 499 | 497 | 497 | 494 | 495 | 494 | 493 | 494 | 497 | | |
| Temperatura Fumi dati validi % | 100,0 | 100,0 | 100,0 | 100,0 | 100,0 | 100,0 | 100,0 | 100,0 | 100,0 | 100,0 | 100,0 | 100,0 | 100,0 | 100,0 | 100,0 | 100,0 | 100,0 | 100,0 | 100,0 | 100,0 | 100,0 | 100,0 | 100,0 | 100,0 | | | |
| Portata Umida Norm. valore in Nm³/h | 50098 | 50203 | 50139 | 50190 | 50301 | 50358 | 50298 | 50134 | 49975 | 49765 | 49787 | 49917 | 49897 | 49924 | 49674 | 49826 | 49753 | 50172 | 50418 | 50535 | 50526 | 50695 | 50699 | 51031 | 50180 | | |
| Portata Umida dati validi % | 100,0 | 100,0 | 100,0 | 100,0 | 100,0 | 100,0 | 100,0 | 100,0 | 100,0 | 100,0 | 100,0 | 100,0 | 100,0 | 100,0 | 100,0 | 100,0 | 100,0 | 100,0 | 100,0 | 100,0 | 100,0 | 100,0 | 100,0 | 100,0 | | | |
| Pressione valore in mBar | 1007 | 1008 | 1008 | 1008 | 1008 | 1009 | 1009 | 1009 | 1009 | 1008 | 1009 | 1009 | 1009 | 1008 | 1008 | 1008 | 1008 | 1009 | 1009 | 1009 | 1010 | 1010 | 1010 | 1010 | 1009 | | |
| Pressione dati validi % | 100,0 | 100,0 | 100,0 | 100,0 | 100,0 | 100,0 | 100,0 | 100,0 | 100,0 | 100,0 | 100,0 | 100,0 | 100,0 | 100,0 | 100,0 | 100,0 | 100,0 | 100,0 | 100,0 | 100,0 | 100,0 | 100,0 | 100,0 | 100,0 | | | |

## Legenda

Ove non indicato altrimenti (come di seguito) i dati si intendono validi;F=Impianto non operativo; N=media non valida; D=dati insufficienti; T=calibrazione/manutenzione in corso; A=strumento fuori scansione; U=dato invalidato da utente; Z=dato non acquisito; LDL=valore limite autorizzato;

# RIEPILOGO GIORNALIERO

2017-11-08

**Dati prodotti dal sistema I.E.S. - E.B.C. Srl**

**STAMPA DEL:** 11-12-2017 17:18:12

**Nome Stazione:** CENTRALE GAS CROTONE - SOLAR TAURUS E109

I valori corretti (Corr.) sono riferiti a 0°C e 1013 mbar, fumi secchi e tenore di Ossigeno del 15%

| Descrizione | Ora | | | | | | | | | | | | | | | | | | | | | | | | | | |
|---|---|---|---|---|---|---|---|---|---|---|---|---|---|---|---|---|---|---|---|---|---|---|---|---|---|---|---|
| | 1 | 2 | 3 | 4 | 5 | 6 | 7 | 8 | 9 | 10 | 11 | 12 | 13 | 14 | 15 | 16 | 17 | 18 | 19 | 20 | 21 | 22 | 23 | 24 | Tot. Giorno | LDL orario | N. sup. LDL orario |
| **CO Corr. valore in mg/Nm³** | 3,6 | 4,7 | 5,0 | 3,4 | 2,3 | 2,4 | 2,7 | 3,5 | 3,5 | 6,5 | 2,3 | 2,4 | 2,0 | 1,9 | 2,0 | 2,8 | 5,0 | 21,0 | 29,3 | 40,0 | 53,3 | 41,6 | 25,0 | 27,1 | 12,2 | 125,0 | 0 |
| **CO dati validi %** | 100,0 | 100,0 | 100,0 | 100,0 | 100,0 | 100,0 | 100,0 | 100,0 | 100,0 | 100,0 | 100,0 | 100,0 | 100,0 | 100,0 | 100,0 | 100,0 | 100,0 | 100,0 | 100,0 | 100,0 | 100,0 | 100,0 | 100,0 | 100,0 | | | |
| **NOx Corr. valore in mg/Nm³** | 42,4 | 41,1 | 40,7 | 42,1 | 43,6 | 43,7 | 42,9 | 41,4 | 40,8 | 44,1 | 41,7 | 41,2 | 42,4 | 43,5 | 43,1 | 41,3 | 40,5 | 65,2 | 64,5 | 61,6 | 59,8 | 62,1 | 66,1 | 66,7 | 48,4 | 500,0 | 0 |
| **NOx dati validi %** | 100,0 | 100,0 | 100,0 | 100,0 | 100,0 | 100,0 | 100,0 | 100,0 | 100,0 | 100,0 | 100,0 | 100,0 | 100,0 | 100,0 | 100,0 | 100,0 | 100,0 | 100,0 | 100,0 | 100,0 | 100,0 | 100,0 | 100,0 | 100,0 | | | |
| **O2 valore in %** | 16,3 | 16,3 | 16,4 | 16,3 | 16,3 | 16,3 | 16,3 | 16,3 | 16,3 | 16,3 | 16,3 | 16,3 | 16,3 | 16,3 | 16,3 | 16,3 | 16,3 | 16,4 | 16,4 | 16,4 | 16,5 | 16,4 | 16,4 | 16,4 | 16,3 | | |
| **O2 dati validi %** | 100,0 | 100,0 | 100,0 | 100,0 | 100,0 | 100,0 | 100,0 | 100,0 | 100,0 | 100,0 | 100,0 | 100,0 | 100,0 | 100,0 | 100,0 | 100,0 | 100,0 | 100,0 | 100,0 | 100,0 | 100,0 | 100,0 | 100,0 | 100,0 | | | |
| **Temperatura Fumi valore in °C** | 492 | 488 | 487 | 491 | 493 | 492 | 493 | 492 | 492 | 496 | 497 | 497 | 500 | 501 | 500 | 497 | 494 | 490 | 487 | 484 | 481 | 482 | 486 | 485 | 492 | | |
| **Temperatura Fumi dati validi %** | 100,0 | 100,0 | 100,0 | 100,0 | 100,0 | 100,0 | 100,0 | 100,0 | 100,0 | 100,0 | 100,0 | 100,0 | 100,0 | 100,0 | 100,0 | 100,0 | 100,0 | 100,0 | 100,0 | 100,0 | 100,0 | 100,0 | 100,0 | 100,0 | | | |
| **Portata Umida Norm. valore in Nm³/h** | 51216 | 51135 | 51108 | 50871 | 50739 | 50665 | 50463 | 50080 | 49778 | 49701 | 49778 | T | 47090 | 46996 | 46944 | 46901 | 47021 | 47238 | 47464 | 47353 | 47556 | 47929 | 48387 | 48486 | 48909 | | |
| **Portata Umida dati validi %** | 100,0 | 100,0 | 100,0 | 100,0 | 100,0 | 100,0 | 100,0 | 100,0 | 100,0 | 100,0 | 100,0 | 56,7 | 100,0 | 100,0 | 100,0 | 100,0 | 100,0 | 100,0 | 100,0 | 100,0 | 100,0 | 100,0 | 100,0 | 100,0 | | | |
| **Pressione valore in mBar** | 1011 | 1010 | 1010 | 1010 | 1010 | 1010 | 1011 | 1012 | 1012 | 1012 | 1011 | 1011 | 1011 | 1010 | 1011 | 1012 | 1012 | 1013 | 1014 | 1015 | 1015 | 1016 | 1016 | 1016 | 1012 | | |
| **Pressione dati validi %** | 100,0 | 100,0 | 100,0 | 100,0 | 100,0 | 100,0 | 100,0 | 100,0 | 100,0 | 100,0 | 100,0 | 100,0 | 100,0 | 100,0 | 100,0 | 100,0 | 100,0 | 100,0 | 100,0 | 100,0 | 100,0 | 100,0 | 100,0 | 100,0 | | | |

## Legenda

Ove non indicato altrimenti (come di seguito) i dati si intendono validi;F=Impianto non operativo; N=media non valida; D=dati insufficienti; T=calibrazione/manutenzione in corso; A=strumento fuori scansione; U=dato invalidato da utente; Z=dato non acquisito; LDL=valore limite autorizzato;

# RIEPILOGO GIORNALIERO

2017-11-09

**Dati prodotti dal sistema I.E.S. - E.B.C. Srl**

**STAMPA DEL:** 11-12-2017 17:18:12

**Nome Stazione:** CENTRALE GAS CROTONE - SOLAR TAURUS E109

I valori corretti (Corr.) sono riferiti a 0°C e 1013 mbar, fumi secchi e tenore di Ossigeno del 15%

| Descrizione | Ora | | | | | | | | | | | | | | | | | | | | | | | | | | | |
|---|---|---|---|---|---|---|---|---|---|---|---|---|---|---|---|---|---|---|---|---|---|---|---|---|---|---|---|---|
| | 1 | 2 | 3 | 4 | 5 | 6 | 7 | 8 | 9 | 10 | 11 | 12 | 13 | 14 | 15 | 16 | 17 | 18 | 19 | 20 | 21 | 22 | 23 | 24 | Tot. Giorno | LDL orario | N. sup. LDL orario |
| CO Corr. valore in mg/Nm³ | 20,5 | 20,3 | 27,5 | 16,0 | 4,2 | 11,3 | 19,1 | 10,5 | 4,5 | 2,2 | 2,1 | 1,7 | 1,9 | 1,8 | 2,1 | 2,5 | 2,3 | 3,6 | 4,2 | 3,4 | 4,2 | 4,6 | 6,4 | 5,6 | 7,6 | 125,0 | 0 |
| CO dati validi % | 100,0 | 100,0 | 100,0 | 100,0 | 100,0 | 100,0 | 100,0 | 100,0 | 100,0 | 100,0 | 100,0 | 100,0 | 100,0 | 100,0 | 100,0 | 100,0 | 100,0 | 100,0 | 100,0 | 100,0 | 100,0 | 100,0 | 100,0 | 100,0 | | | |
| NOx Corr. valore in mg/Nm³ | 63,3 | 61,0 | 67,6 | 60,3 | 41,2 | 56,0 | 61,7 | 52,3 | 42,2 | 43,8 | 43,6 | 44,6 | 43,2 | 42,7 | 42,2 | 41,4 | 42,1 | 40,5 | 41,0 | 41,4 | 41,2 | 40,4 | 42,5 | 41,7 | 47,4 | 500,0 | 0 |
| NOx dati validi % | 100,0 | 100,0 | 100,0 | 100,0 | 100,0 | 100,0 | 100,0 | 100,0 | 100,0 | 100,0 | 100,0 | 100,0 | 100,0 | 100,0 | 100,0 | 100,0 | 100,0 | 100,0 | 100,0 | 100,0 | 100,0 | 100,0 | 100,0 | 100,0 | | | |
| O2 valore in % | 16,4 | 16,4 | 16,4 | 16,4 | 16,3 | 16,4 | 16,4 | 16,3 | 16,3 | 16,2 | 16,2 | 16,2 | 16,2 | 16,2 | 16,2 | 16,3 | 16,3 | 16,3 | 16,3 | 16,3 | 16,3 | 16,3 | 16,3 | 16,3 | 16,3 | | |
| O2 dati validi % | 100,0 | 100,0 | 100,0 | 100,0 | 100,0 | 100,0 | 100,0 | 100,0 | 100,0 | 100,0 | 100,0 | 100,0 | 100,0 | 100,0 | 100,0 | 100,0 | 100,0 | 100,0 | 100,0 | 100,0 | 100,0 | 100,0 | 100,0 | 100,0 | | | |
| Temperatura Fumi valore in °C | 486 | 486 | 484 | 487 | 490 | 487 | 486 | 488 | 497 | 501 | 502 | 503 | 503 | 502 | 501 | 499 | 500 | 496 | 494 | 494 | 492 | 490 | 488 | 488 | 493 | | |
| Temperatura Fumi dati validi % | 100,0 | 100,0 | 100,0 | 100,0 | 100,0 | 100,0 | 100,0 | 100,0 | 100,0 | 100,0 | 100,0 | 100,0 | 100,0 | 100,0 | 100,0 | 100,0 | 100,0 | 100,0 | 100,0 | 100,0 | 100,0 | 100,0 | 100,0 | 100,0 | | | |
| Portata Umida Norm. valore in Nm³/h | 48553 | 48685 | 48747 | 48621 | 48756 | 48801 | 48963 | 48978 | 48808 | 48599 | 48516 | 48372 | 48176 | 48160 | 47951 | 47835 | 47878 | 47958 | 48605 | 49025 | 49141 | 49223 | 49374 | 49582 | 48638 | | |
| Portata Umida dati validi % | 100,0 | 100,0 | 100,0 | 100,0 | 100,0 | 100,0 | 100,0 | 100,0 | 100,0 | 100,0 | 100,0 | 100,0 | 100,0 | 100,0 | 100,0 | 100,0 | 100,0 | 100,0 | 100,0 | 100,0 | 100,0 | 100,0 | 100,0 | 100,0 | | | |
| Pressione valore in mBar | 1016 | 1016 | 1017 | 1017 | 1017 | 1017 | 1017 | 1018 | 1018 | 1018 | 1018 | 1017 | 1016 | 1016 | 1016 | 1016 | 1016 | 1016 | 1017 | 1017 | 1017 | 1017 | 1017 | 1017 | 1017 | | |
| Pressione dati validi % | 100,0 | 100,0 | 100,0 | 100,0 | 100,0 | 100,0 | 100,0 | 100,0 | 100,0 | 100,0 | 100,0 | 100,0 | 100,0 | 100,0 | 100,0 | 100,0 | 100,0 | 100,0 | 100,0 | 100,0 | 100,0 | 100,0 | 100,0 | 100,0 | | | |

## Legenda

Ove non indicato altrimenti (come di seguito) i dati si intendono validi;F=Impianto non operativo; N=media non valida; D=dati insufficienti; T=calibrazione/manutenzione in corso; A=strumento fuori scansione; U=dato invalidato da utente; Z=dato non acquisito; LDL=valore limite autorizzato;

# RIEPILOGO GIORNALIERO

2017-11-10

**Dati prodotti dal sistema I.E.S. - E.B.C. Srl**

**STAMPA DEL:** 11-12-2017 17:18:13

**Nome Stazione:** CENTRALE GAS CROTONE - SOLAR TAURUS E109

I valori corretti (Corr.) sono riferiti a 0°C e 1013 mbar, fumi secchi e tenore di Ossigeno del 15%

| Descrizione | Ora | | | | | | | | | | | | | | | | | | | | | | | | | | |
|---|---|---|---|---|---|---|---|---|---|---|---|---|---|---|---|---|---|---|---|---|---|---|---|---|---|---|---|
| | 1 | 2 | 3 | 4 | 5 | 6 | 7 | 8 | 9 | 10 | 11 | 12 | 13 | 14 | 15 | 16 | 17 | 18 | 19 | 20 | 21 | 22 | 23 | 24 | Tot. Giorno | LDL orario | N. sup. LDL orario |
| CO Corr. valore in mg/Nm³ | 4,5 | 3,8 | 3,6 | 3,0 | 2,9 | 2,2 | 4,8 | 2,2 | 6,7 | 1,9 | 2,2 | 1,6 | 1,5 | 1,8 | 2,0 | 2,0 | 2,2 | 2,1 | 2,3 | 2,2 | 2,4 | 2,5 | 2,3 | 2,1 | 2,7 | 125,0 | 0 |
| CO dati validi % | 100,0 | 100,0 | 100,0 | 100,0 | 100,0 | 100,0 | 100,0 | 100,0 | 100,0 | 100,0 | 100,0 | 98,3 | 100,0 | 100,0 | 100,0 | 100,0 | 100,0 | 100,0 | 100,0 | 100,0 | 100,0 | 100,0 | 100,0 | 100,0 | | | |
| NOx Corr. valore in mg/Nm³ | 41,2 | 42,1 | 42,1 | 43,0 | 43,5 | 44,8 | 46,7 | 43,6 | 45,2 | 42,5 | 41,9 | 43,1 | 42,4 | 42,3 | 41,6 | 41,5 | 41,3 | 40,9 | 41,1 | 41,2 | 40,7 | 40,8 | 40,9 | 41,7 | 42,3 | 500,0 | 0 |
| NOx dati validi % | 100,0 | 100,0 | 100,0 | 100,0 | 100,0 | 100,0 | 100,0 | 100,0 | 100,0 | 100,0 | 100,0 | 100,0 | 100,0 | 100,0 | 100,0 | 100,0 | 100,0 | 100,0 | 100,0 | 100,0 | 100,0 | 100,0 | 100,0 | 100,0 | | | |
| O2 valore in % | 16,3 | 16,3 | 16,3 | 16,3 | 16,2 | 16,2 | 16,2 | 16,2 | 16,2 | 16,2 | 16,2 | 16,0 | 16,1 | 16,2 | 16,2 | 16,2 | 16,2 | 16,2 | 16,2 | 16,2 | 16,2 | 16,2 | 16,2 | 16,2 | 16,2 | | |
| O2 dati validi % | 100,0 | 100,0 | 100,0 | 100,0 | 100,0 | 100,0 | 100,0 | 100,0 | 100,0 | 100,0 | 100,0 | 100,0 | 100,0 | 100,0 | 100,0 | 100,0 | 100,0 | 100,0 | 100,0 | 100,0 | 100,0 | 100,0 | 100,0 | 100,0 | | | |
| Temperatura Fumi valore in °C | 488 | 489 | 489 | 491 | 493 | 496 | 496 | 497 | 499 | 500 | 499 | 502 | 504 | 503 | 500 | 498 | 500 | 499 | 498 | 498 | 498 | 498 | 499 | 500 | 497 | | |
| Temperatura Fumi dati validi % | 100,0 | 100,0 | 100,0 | 100,0 | 100,0 | 100,0 | 100,0 | 100,0 | 100,0 | 100,0 | 100,0 | 100,0 | 100,0 | 100,0 | 100,0 | 100,0 | 100,0 | 100,0 | 100,0 | 100,0 | 100,0 | 100,0 | 100,0 | 100,0 | | | |
| Portata Umida Norm. valore in Nm³/h | 49795 | 49934 | 50167 | 50369 | 50567 | 50698 | 50405 | 50267 | 49902 | 49525 | 49395 | 49055 | 48494 | 48118 | 48203 | 48199 | 48142 | 48179 | 48167 | 48288 | 48269 | 48383 | 48544 | 48563 | 49151 | | |
| Portata Umida dati validi % | 100,0 | 100,0 | 100,0 | 100,0 | 100,0 | 100,0 | 100,0 | 100,0 | 100,0 | 100,0 | 100,0 | 100,0 | 100,0 | 100,0 | 100,0 | 100,0 | 100,0 | 100,0 | 100,0 | 100,0 | 100,0 | 100,0 | 100,0 | 100,0 | | | |
| Pressione valore in mBar | 1017 | 1017 | 1017 | 1017 | 1016 | 1016 | 1016 | 1016 | 1016 | 1016 | 1016 | 1015 | 1014 | 1013 | 1013 | 1013 | 1013 | 1013 | 1012 | 1012 | 1012 | 1012 | 1012 | 1012 | 1014 | | |
| Pressione dati validi % | 100,0 | 100,0 | 100,0 | 100,0 | 100,0 | 100,0 | 100,0 | 100,0 | 100,0 | 100,0 | 100,0 | 100,0 | 100,0 | 100,0 | 100,0 | 100,0 | 100,0 | 100,0 | 100,0 | 100,0 | 100,0 | 100,0 | 100,0 | 100,0 | | | |

## Legenda

Ove non indicato altrimenti (come di seguito) i dati si intendono validi;F=Impianto non operativo; N=media non valida; D=dati insufficienti; T=calibrazione/manutenzione in corso; A=strumento fuori scansione; U=dato invalidato da utente; Z=dato non acquisito; LDL=valore limite autorizzato;

# RIEPILOGO GIORNALIERO

2017-11-11

**Dati prodotti dal sistema I.E.S. - E.B.C. Srl**

**STAMPA DEL:** 11-12-2017 17:18:13

**Nome Stazione:** CENTRALE GAS CROTONE - SOLAR TAURUS E109

I valori corretti (Corr.) sono riferiti a 0°C e 1013 mbar, fumi secchi e tenore di Ossigeno del 15%

| Descrizione | Ora | | | | | | | | | | | | | | | | | | | | | | | | | | |
|---|---|---|---|---|---|---|---|---|---|---|---|---|---|---|---|---|---|---|---|---|---|---|---|---|---|---|---|
| | 1 | 2 | 3 | 4 | 5 | 6 | 7 | 8 | 9 | 10 | 11 | 12 | 13 | 14 | 15 | 16 | 17 | 18 | 19 | 20 | 21 | 22 | 23 | 24 | Tot. Giorno | LDL orario | N. sup. LDL orario |
| **CO Corr. valore in mg/Nm³** | 2,0 | 2,0 | 2,5 | 2,5 | 2,3 | 2,2 | 2,2 | 2,7 | 2,9 | 4,2 | 3,1 | 3,5 | 5,3 | 3,3 | 2,5 | 2,3 | 2,3 | 2,9 | 4,4 | 4,4 | 5,9 | 16,7 | 29,3 | 3,6 | 4,8 | 125,0 | 0 |
| **CO dati validi %** | 100,0 | 100,0 | 100,0 | 100,0 | 100,0 | 100,0 | 100,0 | 100,0 | 100,0 | 100,0 | 100,0 | 100,0 | 100,0 | 100,0 | 100,0 | 100,0 | 100,0 | 100,0 | 100,0 | 100,0 | 100,0 | 100,0 | 100,0 | 100,0 | | | |
| **NOx Corr. valore in mg/Nm³** | 43,1 | 43,2 | 42,1 | 42,1 | 42,3 | 42,3 | 42,9 | 41,1 | 40,7 | 40,3 | 41,1 | 40,9 | 40,2 | 40,3 | 40,5 | 40,8 | 40,5 | 40,3 | 40,1 | 39,6 | 40,4 | 61,5 | 59,3 | 41,0 | 42,8 | 500,0 | 0 |
| **NOx dati validi %** | 100,0 | 100,0 | 100,0 | 100,0 | 100,0 | 100,0 | 100,0 | 100,0 | 100,0 | 100,0 | 100,0 | 100,0 | 100,0 | 100,0 | 100,0 | 100,0 | 100,0 | 100,0 | 100,0 | 100,0 | 100,0 | 100,0 | 100,0 | 100,0 | | | |
| **O2 valore in %** | 16,2 | 16,2 | 16,2 | 16,2 | 16,2 | 16,2 | 16,2 | 16,2 | 16,2 | 16,2 | 16,2 | 16,2 | 16,2 | 16,2 | 16,2 | 16,2 | 16,2 | 16,2 | 16,3 | 16,3 | 16,3 | 16,3 | 16,4 | 16,3 | 16,2 | | |
| **O2 dati validi %** | 100,0 | 100,0 | 100,0 | 100,0 | 100,0 | 100,0 | 100,0 | 100,0 | 100,0 | 100,0 | 100,0 | 100,0 | 100,0 | 100,0 | 100,0 | 100,0 | 100,0 | 100,0 | 100,0 | 100,0 | 100,0 | 100,0 | 100,0 | 100,0 | | | |
| **Temperatura Fumi valore in °C** | 502 | 501 | 499 | 498 | 499 | 500 | 501 | 499 | 498 | 499 | 500 | 501 | 503 | 502 | 501 | 501 | 501 | 499 | 495 | 494 | 492 | 489 | 485 | 492 | 498 | | |
| **Temperatura Fumi dati validi %** | 100,0 | 100,0 | 100,0 | 100,0 | 100,0 | 100,0 | 100,0 | 100,0 | 100,0 | 100,0 | 100,0 | 100,0 | 100,0 | 100,0 | 100,0 | 100,0 | 100,0 | 100,0 | 100,0 | 100,0 | 100,0 | 100,0 | 100,0 | 100,0 | | | |
| **Portata Umida Norm. valore in Nm³/h** | 48327 | 48408 | 48580 | 48856 | 48971 | 48457 | 46566 | 47295 | 46070 | 47450 | 48937 | 48919 | 47987 | 46145 | 47899 | 47003 | 45447 | 46251 | 46700 | 46073 | 46475 | 46792 | 45788 | 46487 | 47328 | | |
| **Portata Umida dati validi %** | 100,0 | 100,0 | 100,0 | 100,0 | 100,0 | 100,0 | 100,0 | 100,0 | 100,0 | 100,0 | 100,0 | 100,0 | 100,0 | 100,0 | 100,0 | 100,0 | 100,0 | 100,0 | 100,0 | 100,0 | 100,0 | 100,0 | 100,0 | 100,0 | | | |
| **Pressione valore in mBar** | 1012 | 1012 | 1011 | 1011 | 1011 | 1011 | 1011 | 1011 | 1011 | 1011 | 1010 | 1009 | 1008 | 1008 | 1009 | 1009 | 1009 | 1009 | 1010 | 1010 | 1010 | 1011 | 1012 | 1012 | 1010 | | |
| **Pressione dati validi %** | 100,0 | 100,0 | 100,0 | 100,0 | 100,0 | 100,0 | 100,0 | 100,0 | 100,0 | 100,0 | 100,0 | 100,0 | 100,0 | 100,0 | 100,0 | 100,0 | 100,0 | 100,0 | 100,0 | 100,0 | 100,0 | 100,0 | 100,0 | 100,0 | | | |

## Legenda

Ove non indicato altrimenti (come di seguito) i dati si intendono validi;F=Impianto non operativo; N=media non valida; D=dati insufficienti; T=calibrazione/manutenzione in corso; A=strumento fuori scansione; U=dato invalidato da utente; Z=dato non acquisito; LDL=valore limite autorizzato;

# RIEPILOGO GIORNALIERO

2017-11-12

**Dati prodotti dal sistema I.E.S. - E.B.C. Srl**

**STAMPA DEL:** 11-12-2017 17:18:14

**Nome Stazione:** CENTRALE GAS CROTONE - SOLAR TAURUS E109

I valori corretti (Corr.) sono riferiti a 0°C e 1013 mbar, fumi secchi e tenore di Ossigeno del 15%

| Descrizione | Ora | | | | | | | | | | | | | | | | | | | | | | | | | | |
|---|---|---|---|---|---|---|---|---|---|---|---|---|---|---|---|---|---|---|---|---|---|---|---|---|---|---|---|
| | 1 | 2 | 3 | 4 | 5 | 6 | 7 | 8 | 9 | 10 | 11 | 12 | 13 | 14 | 15 | 16 | 17 | 18 | 19 | 20 | 21 | 22 | 23 | 24 | Tot. Giorno | LDL orario | N. sup. LDL orario |
| CO Corr. valore in mg/Nm³ | 3,5 | 3,8 | 4,1 | 3,9 | 3,6 | 3,2 | 3,4 | 2,6 | 4,6 | 2,0 | 2,1 | 1,9 | 2,1 | 1,8 | 1,9 | 2,2 | 2,9 | 4,7 | 3,4 | 3,9 | 3,2 | 2,9 | 3,0 | 3,3 | 3,1 | 125,0 | 0 |
| CO dati validi % | 100,0 | 100,0 | 100,0 | 100,0 | 100,0 | 100,0 | 100,0 | 100,0 | 100,0 | 100,0 | 100,0 | 100,0 | 100,0 | 100,0 | 100,0 | 100,0 | 100,0 | 100,0 | 100,0 | 100,0 | 100,0 | 100,0 | 100,0 | 100,0 | | | |
| NOx Corr. valore in mg/Nm³ | 41,2 | 40,8 | 40,4 | 40,9 | 41,4 | 42,2 | 41,9 | 42,4 | 44,8 | 42,3 | 41,4 | 41,5 | 40,9 | 40,3 | 40,2 | 39,5 | 38,8 | 37,1 | 39,0 | 39,5 | 39,3 | 39,7 | 39,9 | 39,4 | 40,6 | 500,0 | 0 |
| NOx dati validi % | 100,0 | 100,0 | 100,0 | 100,0 | 100,0 | 100,0 | 100,0 | 100,0 | 100,0 | 100,0 | 100,0 | 100,0 | 100,0 | 100,0 | 100,0 | 100,0 | 100,0 | 100,0 | 100,0 | 100,0 | 100,0 | 100,0 | 100,0 | 100,0 | | | |
| O2 valore in % | 16,3 | 16,3 | 16,3 | 16,3 | 16,3 | 16,3 | 16,3 | 16,3 | 16,2 | 16,2 | 16,2 | 16,2 | 16,2 | 16,2 | 16,2 | 16,2 | 16,2 | 16,2 | 16,2 | 16,2 | 16,2 | 16,2 | 16,2 | 16,2 | 16,2 | | |
| O2 dati validi % | 100,0 | 100,0 | 100,0 | 100,0 | 100,0 | 100,0 | 100,0 | 100,0 | 100,0 | 100,0 | 100,0 | 100,0 | 100,0 | 100,0 | 100,0 | 100,0 | 100,0 | 100,0 | 100,0 | 100,0 | 100,0 | 100,0 | 100,0 | 100,0 | | | |
| Temperatura Fumi valore in °C | 493 | 492 | 491 | 491 | 492 | 495 | 495 | 496 | 501 | 503 | 503 | 502 | 503 | 503 | 503 | 502 | 500 | 497 | 499 | 499 | 498 | 499 | 499 | 499 | 498 | | |
| Temperatura Fumi dati validi % | 100,0 | 100,0 | 100,0 | 100,0 | 100,0 | 100,0 | 100,0 | 100,0 | 100,0 | 100,0 | 100,0 | 100,0 | 100,0 | 100,0 | 100,0 | 100,0 | 100,0 | 100,0 | 100,0 | 100,0 | 100,0 | 100,0 | 100,0 | 100,0 | | | |
| Portata Umida Norm. valore in Nm³/h | 47160 | 45874 | 45378 | 46128 | 48768 | 47729 | 47509 | 45678 | 48780 | 47897 | 46242 | 45720 | 45083 | 44911 | 47084 | 46484 | 47127 | 45269 | 45528 | 46484 | 47372 | 45703 | 47234 | 45837 | 46541 | | |
| Portata Umida dati validi % | 100,0 | 100,0 | 100,0 | 100,0 | 100,0 | 100,0 | 100,0 | 100,0 | 100,0 | 100,0 | 100,0 | 100,0 | 100,0 | 100,0 | 100,0 | 100,0 | 100,0 | 100,0 | 100,0 | 100,0 | 100,0 | 100,0 | 100,0 | 100,0 | | | |
| Pressione valore in mBar | 1011 | 1011 | 1010 | 1010 | 1010 | 1010 | 1010 | 1010 | 1010 | 1010 | 1009 | 1009 | 1008 | 1007 | 1006 | 1006 | 1005 | 1005 | 1005 | 1005 | 1005 | 1004 | 1004 | 1003 | 1008 | | |
| Pressione dati validi % | 100,0 | 100,0 | 100,0 | 100,0 | 100,0 | 100,0 | 100,0 | 100,0 | 100,0 | 100,0 | 100,0 | 100,0 | 100,0 | 100,0 | 100,0 | 100,0 | 100,0 | 100,0 | 100,0 | 100,0 | 100,0 | 100,0 | 100,0 | 100,0 | | | |

## Legenda

Ove non indicato altrimenti (come di seguito) i dati si intendono validi;F=Impianto non operativo; N=media non valida; D=dati insufficienti; T=calibrazione/manutenzione in corso; A=strumento fuori scansione; U=dato invalidato da utente; Z=dato non acquisito; LDL=valore limite autorizzato;

# RIEPILOGO GIORNALIERO

2017-11-13

**Dati prodotti dal sistema I.E.S. - E.B.C. Srl**

**STAMPA DEL:** 11-12-2017 17:18:14

**Nome Stazione:** CENTRALE GAS CROTONE - SOLAR TAURUS E109

I valori corretti (Corr.) sono riferiti a 0°C e 1013 mbar, fumi secchi e tenore di Ossigeno del 15%

| Descrizione | Ora | | | | | | | | | | | | | | | | | | | | | | | | | | |
|---|---|---|---|---|---|---|---|---|---|---|---|---|---|---|---|---|---|---|---|---|---|---|---|---|---|---|---|
| | 1 | 2 | 3 | 4 | 5 | 6 | 7 | 8 | 9 | 10 | 11 | 12 | 13 | 14 | 15 | 16 | 17 | 18 | 19 | 20 | 21 | 22 | 23 | 24 | Tot. Giorno | LDL orario | N. sup. LDL orario |
| CO Corr. valore in mg/Nm³ | 2,8 | 2,5 | 2,4 | 2,4 | 1,8 | 1,9 | 2,1 | 1,9 | 1,7 | 1,7 | 1,6 | 1,5 | 1,5 | 1,6 | 1,8 | 1,9 | 2,8 | 4,8 | 5,8 | 6,7 | 2,6 | 2,8 | 2,8 | 3,0 | 2,6 | 125,0 | 0 |
| CO dati validi % | 100,0 | 100,0 | 100,0 | 100,0 | 100,0 | 100,0 | 100,0 | 100,0 | 100,0 | 100,0 | 100,0 | 100,0 | 100,0 | 100,0 | 100,0 | 100,0 | 100,0 | 100,0 | 100,0 | 100,0 | 100,0 | 100,0 | 100,0 | 100,0 | | | |
| NOx Corr. valore in mg/Nm³ | 40,3 | 41,3 | 41,7 | 41,7 | 42,9 | 42,5 | 42,1 | 42,6 | 42,8 | 42,5 | 43,1 | 43,0 | 44,2 | 42,8 | 41,4 | 41,0 | 40,6 | 38,7 | 45,2 | 51,0 | 43,2 | 42,5 | 44,1 | 43,6 | 42,7 | 500,0 | 0 |
| NOx dati validi % | 100,0 | 100,0 | 100,0 | 100,0 | 100,0 | 100,0 | 100,0 | 100,0 | 100,0 | 100,0 | 100,0 | 100,0 | 100,0 | 100,0 | 100,0 | 100,0 | 100,0 | 100,0 | 100,0 | 100,0 | 100,0 | 100,0 | 100,0 | 100,0 | | | |
| O2 valore in % | 16,2 | 16,2 | 16,2 | 16,2 | 16,2 | 16,2 | 16,2 | 16,2 | 16,2 | 16,2 | 16,2 | 16,2 | 16,2 | 16,2 | 16,2 | 16,2 | 16,2 | 16,3 | 16,3 | 16,3 | 16,3 | 16,3 | 16,3 | 16,3 | 16,2 | | |
| O2 dati validi % | 100,0 | 100,0 | 100,0 | 100,0 | 100,0 | 100,0 | 100,0 | 100,0 | 100,0 | 100,0 | 100,0 | 100,0 | 100,0 | 100,0 | 100,0 | 100,0 | 100,0 | 100,0 | 100,0 | 100,0 | 100,0 | 100,0 | 100,0 | 100,0 | | | |
| Temperatura Fumi valore in °C | 499 | 500 | 499 | 498 | 500 | 500 | 499 | 500 | 501 | 502 | 503 | 503 | 504 | 503 | 501 | 500 | 498 | 494 | 492 | 494 | 498 | 497 | 497 | 496 | 499 | | |
| Temperatura Fumi dati validi % | 100,0 | 100,0 | 100,0 | 100,0 | 100,0 | 100,0 | 100,0 | 100,0 | 100,0 | 100,0 | 100,0 | 100,0 | 100,0 | 100,0 | 100,0 | 100,0 | 100,0 | 100,0 | 100,0 | 100,0 | 100,0 | 100,0 | 100,0 | 100,0 | | | |
| Portata Umida Norm. valore in Nm³/h | 46047 | 47242 | 48037 | 46599 | 45477 | 44802 | 46838 | 48040 | 46567 | 45503 | 46836 | 46093 | 46701 | 47234 | 46486 | 45063 | 44499 | 45762 | 43809 | 45710 | 44849 | 47729 | 46238 | 45876 | 46168 | | |
| Portata Umida dati validi % | 100,0 | 100,0 | 100,0 | 100,0 | 100,0 | 100,0 | 100,0 | 100,0 | 100,0 | 100,0 | 100,0 | 100,0 | 100,0 | 100,0 | 100,0 | 100,0 | 100,0 | 100,0 | 100,0 | 100,0 | 100,0 | 100,0 | 100,0 | 100,0 | | | |
| Pressione valore in mBar | 1002 | 1001 | 1000 | 1000 | 999 | 999 | 999 | 999 | 998 | 998 | 997 | 997 | 996 | 995 | 995 | 995 | 996 | 996 | 997 | 997 | 998 | 998 | 999 | 999 | 998 | | |
| Pressione dati validi % | 100,0 | 100,0 | 100,0 | 100,0 | 100,0 | 100,0 | 100,0 | 100,0 | 100,0 | 100,0 | 100,0 | 100,0 | 100,0 | 100,0 | 100,0 | 100,0 | 100,0 | 100,0 | 100,0 | 100,0 | 100,0 | 100,0 | 100,0 | 100,0 | | | |

## Legenda

Ove non indicato altrimenti (come di seguito) i dati si intendono validi;F=Impianto non operativo; N=media non valida; D=dati insufficienti; T=calibrazione/manutenzione in corso; A=strumento fuori scansione; U=dato invalidato da utente; Z=dato non acquisito; LDL=valore limite autorizzato;

# RIEPILOGO GIORNALIERO

2017-11-14

**Dati prodotti dal sistema I.E.S. - E.B.C. Srl**

**STAMPA DEL:** 11-12-2017 17:18:14

**Nome Stazione:** CENTRALE GAS CROTONE - SOLAR TAURUS E109

I valori corretti (Corr.) sono riferiti a 0°C e 1013 mbar, fumi secchi e tenore di Ossigeno del 15%

| Descrizione | Ora | | | | | | | | | | | | | | | | | | | | | | | | | | |
|---|---|---|---|---|---|---|---|---|---|---|---|---|---|---|---|---|---|---|---|---|---|---|---|---|---|---|---|
| | 1 | 2 | 3 | 4 | 5 | 6 | 7 | 8 | 9 | 10 | 11 | 12 | 13 | 14 | 15 | 16 | 17 | 18 | 19 | 20 | 21 | 22 | 23 | 24 | Tot. Giorno | LDL orario | N. sup. LDL orario |
| CO Corr. valore in mg/Nm³ | 3,1 | 3,8 | 3,4 | 3,6 | 4,7 | 4,2 | 3,1 | 2,9 | 3,6 | 5,3 | 3,1 | 2,9 | 4,2 | 3,0 | 2,6 | 3,5 | 3,4 | 3,7 | 5,5 | 7,3 | 18,7 | 36,9 | 34,8 | 33,1 | 8,4 | 125,0 | 0 |
| CO dati validi % | 100,0 | 100,0 | 100,0 | 100,0 | 100,0 | 100,0 | 100,0 | 100,0 | 100,0 | 100,0 | 100,0 | 100,0 | 100,0 | 100,0 | 100,0 | 100,0 | 100,0 | 100,0 | 100,0 | 100,0 | 100,0 | 100,0 | 100,0 | 100,0 | | | |
| NOx Corr. valore in mg/Nm³ | 43,1 | 41,8 | 42,1 | 42,3 | 40,9 | 41,1 | 42,4 | 42,7 | 41,8 | 39,7 | 41,2 | 41,8 | 43,9 | 40,4 | 41,3 | 42,0 | 40,8 | 40,7 | 38,7 | 38,8 | 57,8 | 61,2 | 62,6 | 63,7 | 44,7 | 500,0 | 0 |
| NOx dati validi % | 100,0 | 100,0 | 100,0 | 100,0 | 100,0 | 100,0 | 100,0 | 100,0 | 100,0 | 100,0 | 100,0 | 100,0 | 100,0 | 100,0 | 100,0 | 100,0 | 100,0 | 100,0 | 100,0 | 100,0 | 100,0 | 100,0 | 100,0 | 100,0 | | | |
| O2 valore in % | 16,3 | 16,3 | 16,3 | 16,3 | 16,3 | 16,3 | 16,3 | 16,3 | 16,3 | 16,3 | 16,3 | 16,2 | 16,2 | 16,2 | 16,2 | 16,2 | 16,2 | 16,3 | 16,3 | 16,3 | 16,4 | 16,4 | 16,4 | 16,4 | 16,3 | | |
| O2 dati validi % | 100,0 | 100,0 | 100,0 | 100,0 | 100,0 | 100,0 | 100,0 | 100,0 | 100,0 | 100,0 | 100,0 | 100,0 | 100,0 | 100,0 | 100,0 | 100,0 | 100,0 | 100,0 | 100,0 | 100,0 | 100,0 | 100,0 | 100,0 | 100,0 | | | |
| Temperatura Fumi valore in °C | 496 | 493 | 493 | 493 | 491 | 492 | 496 | 496 | 496 | 491 | 495 | 499 | 498 | 498 | 498 | 500 | 497 | 496 | 493 | 491 | 489 | 485 | 484 | 484 | 493 | | |
| Temperatura Fumi dati validi % | 100,0 | 100,0 | 100,0 | 100,0 | 100,0 | 100,0 | 100,0 | 100,0 | 100,0 | 100,0 | 100,0 | 100,0 | 100,0 | 100,0 | 100,0 | 100,0 | 100,0 | 100,0 | 100,0 | 100,0 | 100,0 | 100,0 | 100,0 | 100,0 | | | |
| Portata Umida Norm. valore in Nm³/h | 46016 | 45124 | 45741 | 46102 | 46101 | 47100 | 44940 | 45715 | 45975 | 44529 | 47063 | 48318 | 45265 | 45915 | 46130 | 47845 | 44886 | 46602 | 46402 | 46194 | 45353 | 44732 | 45244 | 47871 | 46049 | | |
| Portata Umida dati validi % | 100,0 | 100,0 | 100,0 | 100,0 | 100,0 | 100,0 | 100,0 | 100,0 | 100,0 | 100,0 | 100,0 | 100,0 | 100,0 | 100,0 | 100,0 | 100,0 | 100,0 | 100,0 | 100,0 | 100,0 | 100,0 | 100,0 | 100,0 | 100,0 | | | |
| Pressione valore in mBar | 999 | 1000 | 1000 | 1000 | 1000 | 1000 | 1001 | 1001 | 1001 | 1001 | 1001 | 1001 | 1001 | 1001 | 1001 | 1001 | 1001 | 1001 | 1002 | 1002 | 1002 | 1003 | 1003 | 1004 | 1001 | | |
| Pressione dati validi % | 100,0 | 100,0 | 100,0 | 100,0 | 100,0 | 100,0 | 100,0 | 100,0 | 100,0 | 100,0 | 100,0 | 100,0 | 100,0 | 100,0 | 100,0 | 100,0 | 100,0 | 100,0 | 100,0 | 100,0 | 100,0 | 100,0 | 100,0 | 100,0 | | | |

## Legenda

Ove non indicato altrimenti (come di seguito) i dati si intendono validi;F=Impianto non operativo; N=media non valida; D=dati insufficienti; T=calibrazione/manutenzione in corso; A=strumento fuori scansione; U=dato invalidato da utente; Z=dato non acquisito; LDL=valore limite autorizzato;

# RIEPILOGO GIORNALIERO

2017-11-15

**Dati prodotti dal sistema I.E.S. - E.B.C. Srl**

**STAMPA DEL:** 11-12-2017 17:18:15

**Nome Stazione:** CENTRALE GAS CROTONE - SOLAR TAURUS E109

I valori corretti (Corr.) sono riferiti a 0°C e 1013 mbar, fumi secchi e tenore di Ossigeno del 15%

| Descrizione | Ora | | | | | | | | | | | | | | | | | | | | | | | | | | |
|---|---|---|---|---|---|---|---|---|---|---|---|---|---|---|---|---|---|---|---|---|---|---|---|---|---|---|---|
| | 1 | 2 | 3 | 4 | 5 | 6 | 7 | 8 | 9 | 10 | 11 | 12 | 13 | 14 | 15 | 16 | 17 | 18 | 19 | 20 | 21 | 22 | 23 | 24 | Tot. Giorno | LDL orario | N. sup. LDL orario |
| CO Corr. valore in mg/Nm³ | 31,4 | 32,6 | 37,4 | 39,7 | 43,1 | 54,2 | 49,4 | 47,2 | 39,9 | 30,8 | 13,7 | 3,6 | 2,1 | 2,9 | 4,4 | 3,1 | 8,9 | 10,3 | 9,0 | 11,1 | 11,6 | 7,2 | 6,4 | 5,6 | 21,1 | 125,0 | 0 |
| CO dati validi % | 100,0 | 100,0 | 100,0 | 100,0 | 100,0 | 100,0 | 100,0 | 100,0 | 100,0 | 100,0 | 100,0 | 100,0 | 100,0 | 100,0 | 100,0 | 100,0 | 100,0 | 100,0 | 100,0 | 100,0 | 100,0 | 100,0 | 100,0 | 100,0 | | | |
| NOx Corr. valore in mg/Nm³ | 64,5 | 64,2 | 62,6 | 62,3 | 61,8 | 60,4 | 61,2 | 61,0 | 62,4 | 65,0 | 51,9 | 40,4 | 43,3 | 41,6 | 40,5 | 42,1 | 49,3 | 49,5 | 45,4 | 52,2 | 54,8 | 42,3 | 40,4 | 41,3 | 52,5 | 500,0 | 0 |
| NOx dati validi % | 100,0 | 100,0 | 100,0 | 100,0 | 100,0 | 100,0 | 100,0 | 100,0 | 100,0 | 100,0 | 100,0 | 100,0 | 100,0 | 100,0 | 100,0 | 100,0 | 100,0 | 100,0 | 100,0 | 100,0 | 100,0 | 100,0 | 100,0 | 100,0 | | | |
| O2 valore in % | 16,4 | 16,4 | 16,4 | 16,4 | 16,5 | 16,5 | 16,5 | 16,5 | 16,4 | 16,4 | 16,4 | 16,3 | 16,3 | 16,3 | 16,3 | 16,3 | 16,4 | 16,4 | 16,4 | 16,4 | 16,4 | 16,4 | 16,4 | 16,4 | 16,4 | | |
| O2 dati validi % | 100,0 | 100,0 | 100,0 | 100,0 | 100,0 | 100,0 | 100,0 | 100,0 | 100,0 | 100,0 | 100,0 | 100,0 | 100,0 | 100,0 | 100,0 | 100,0 | 100,0 | 100,0 | 100,0 | 100,0 | 100,0 | 100,0 | 100,0 | 100,0 | | | |
| Temperatura Fumi valore in °C | 484 | 484 | 483 | 482 | 481 | 479 | 479 | 479 | 482 | 485 | 490 | 496 | 500 | 497 | 493 | 496 | 489 | 488 | 489 | 488 | 487 | 489 | 488 | 489 | 487 | | |
| Temperatura Fumi dati validi % | 100,0 | 100,0 | 100,0 | 100,0 | 100,0 | 100,0 | 100,0 | 100,0 | 100,0 | 100,0 | 100,0 | 100,0 | 100,0 | 100,0 | 100,0 | 100,0 | 100,0 | 100,0 | 100,0 | 100,0 | 100,0 | 100,0 | 100,0 | 100,0 | | | |
| Portata Umida Norm. valore in Nm³/h | 46560 | 45974 | 44598 | 44772 | 43807 | 44376 | 44538 | 45902 | 45704 | 48029 | 46079 | 47627 | 46477 | 45394 | 44350 | 45738 | 44313 | 46382 | 46070 | 45488 | 45066 | 48052 | 47341 | 47898 | 45856 | | |
| Portata Umida dati validi % | 100,0 | 100,0 | 100,0 | 100,0 | 100,0 | 100,0 | 100,0 | 100,0 | 100,0 | 100,0 | 100,0 | 100,0 | 100,0 | 100,0 | 100,0 | 100,0 | 100,0 | 100,0 | 100,0 | 100,0 | 100,0 | 100,0 | 100,0 | 100,0 | | | |
| Pressione valore in mBar | 1004 | 1004 | 1004 | 1005 | 1005 | 1007 | 1007 | 1008 | 1009 | 1009 | 1009 | 1009 | 1009 | 1008 | 1009 | 1009 | 1010 | 1010 | 1010 | 1009 | 1009 | 1009 | 1009 | 1008 | 1008 | | |
| Pressione dati validi % | 100,0 | 100,0 | 100,0 | 100,0 | 100,0 | 100,0 | 100,0 | 100,0 | 100,0 | 100,0 | 100,0 | 100,0 | 100,0 | 100,0 | 100,0 | 100,0 | 100,0 | 100,0 | 100,0 | 100,0 | 100,0 | 100,0 | 100,0 | 100,0 | | | |

## Legenda

Ove non indicato altrimenti (come di seguito) i dati si intendono validi;F=Impianto non operativo; N=media non valida; D=dati insufficienti; T=calibrazione/manutenzione in corso; A=strumento fuori scansione; U=dato invalidato da utente; Z=dato non acquisito; LDL=valore limite autorizzato;

# RIEPILOGO GIORNALIERO

2017-11-16

**Dati prodotti dal sistema I.E.S. - E.B.C. Srl**

**STAMPA DEL:** 11-12-2017 17:18:15

**Nome Stazione:** CENTRALE GAS CROTONE - SOLAR TAURUS E109

I valori corretti (Corr.) sono riferiti a 0°C e 1013 mbar, fumi secchi e tenore di Ossigeno del 15%

| Descrizione | Ora | | | | | | | | | | | | | | | | | | | | | | | | | | |
|---|---|---|---|---|---|---|---|---|---|---|---|---|---|---|---|---|---|---|---|---|---|---|---|---|---|---|---|
| | 1 | 2 | 3 | 4 | 5 | 6 | 7 | 8 | 9 | 10 | 11 | 12 | 13 | 14 | 15 | 16 | 17 | 18 | 19 | 20 | 21 | 22 | 23 | 24 | Tot. Giorno | LDL orario | N. sup. LDL orario |
| CO Corr. valore in mg/Nm³ | 6,2 | 10,6 | 4,9 | 3,6 | 3,3 | 2,9 | 3,7 | 10,7 | 24,8 | 8,7 | 4,7 | 4,0 | 3,3 | T | 8,5 | 7,8 | 6,5 | 6,7 | 13,1 | 9,7 | 8,6 | 7,2 | 4,4 | 3,6 | 7,3 | 125,0 | 0 |
| CO dati validi % | 100,0 | 100,0 | 100,0 | 100,0 | 100,0 | 100,0 | 100,0 | 100,0 | 100,0 | 100,0 | 100,0 | 100,0 | 100,0 | 65,0 | 86,7 | 100,0 | 100,0 | 100,0 | 100,0 | 100,0 | 100,0 | 100,0 | 100,0 | 100,0 | | | |
| NOx Corr. valore in mg/Nm³ | 41,4 | 47,9 | 40,3 | 41,6 | 41,6 | 41,6 | 41,5 | 50,3 | 65,6 | 44,2 | 40,2 | 40,5 | 40,4 | T | 41,2 | 40,1 | 38,7 | 38,6 | 51,7 | 44,0 | 40,9 | 39,2 | 40,1 | 40,8 | 43,2 | 500,0 | 0 |
| NOx dati validi % | 100,0 | 100,0 | 100,0 | 100,0 | 100,0 | 100,0 | 100,0 | 100,0 | 100,0 | 100,0 | 100,0 | 100,0 | 100,0 | 65,0 | 86,7 | 100,0 | 100,0 | 100,0 | 100,0 | 100,0 | 100,0 | 100,0 | 100,0 | 100,0 | | | |
| O2 valore in % | 16,4 | 16,4 | 16,3 | 16,3 | 16,3 | 16,3 | 16,3 | 16,4 | 16,4 | 16,4 | 16,3 | 16,3 | 16,3 | T | 16,3 | 16,3 | 16,3 | 16,3 | 16,4 | 16,4 | 16,4 | 16,3 | 16,3 | 16,3 | 16,3 | | |
| O2 dati validi % | 100,0 | 100,0 | 100,0 | 100,0 | 100,0 | 100,0 | 100,0 | 100,0 | 100,0 | 100,0 | 100,0 | 100,0 | 100,0 | 65,0 | 86,7 | 100,0 | 100,0 | 100,0 | 100,0 | 100,0 | 100,0 | 100,0 | 100,0 | 100,0 | | | |
| Temperatura Fumi valore in °C | 489 | 487 | 491 | 493 | 494 | 495 | 494 | 488 | 486 | 488 | 493 | 497 | 497 | 493 | 492 | 490 | 492 | 491 | 489 | 489 | 490 | 490 | 493 | 494 | 492 | | |
| Temperatura Fumi dati validi % | 100,0 | 100,0 | 100,0 | 100,0 | 100,0 | 100,0 | 100,0 | 100,0 | 100,0 | 100,0 | 100,0 | 100,0 | 100,0 | 100,0 | 100,0 | 100,0 | 100,0 | 100,0 | 100,0 | 100,0 | 100,0 | 100,0 | 100,0 | 100,0 | | | |
| Portata Umida Norm. valore in Nm³/h | 47470 | 46370 | 45695 | 46597 | 46628 | 46056 | 45859 | 46249 | 46387 | 47769 | 47019 | 46215 | 44693 | 45745 | 44561 | 47013 | 45725 | 44846 | 45324 | 45352 | 45358 | 45624 | 47283 | 46819 | 46111 | | |
| Portata Umida dati validi % | 100,0 | 100,0 | 100,0 | 100,0 | 100,0 | 100,0 | 100,0 | 100,0 | 100,0 | 100,0 | 100,0 | 100,0 | 100,0 | 100,0 | 100,0 | 100,0 | 100,0 | 100,0 | 100,0 | 100,0 | 100,0 | 100,0 | 100,0 | 100,0 | | | |
| Pressione valore in mBar | 1008 | 1008 | 1007 | 1006 | 1006 | 1006 | 1006 | 1007 | 1007 | 1007 | 1008 | 1007 | 1006 | 1006 | 1006 | 1006 | 1006 | 1007 | 1007 | 1007 | 1007 | 1007 | 1007 | 1006 | 1007 | | |
| Pressione dati validi % | 100,0 | 100,0 | 100,0 | 100,0 | 100,0 | 100,0 | 100,0 | 100,0 | 100,0 | 100,0 | 100,0 | 100,0 | 100,0 | 100,0 | 100,0 | 100,0 | 100,0 | 100,0 | 100,0 | 100,0 | 100,0 | 100,0 | 100,0 | 100,0 | | | |

## Legenda

Ove non indicato altrimenti (come di seguito) i dati si intendono validi;F=Impianto non operativo; N=media non valida; D=dati insufficienti; T=calibrazione/manutenzione in corso; A=strumento fuori scansione; U=dato invalidato da utente; Z=dato non acquisito; LDL=valore limite autorizzato;

# RIEPILOGO GIORNALIERO

2017-11-17

**Dati prodotti dal sistema I.E.S. - E.B.C. Srl**

**STAMPA DEL:** 11-12-2017 17:18:16

**Nome Stazione:** CENTRALE GAS CROTONE - SOLAR TAURUS E109

I valori corretti (Corr.) sono riferiti a 0°C e 1013 mbar, fumi secchi e tenore di Ossigeno del 15%

| Descrizione | Ora | | | | | | | | | | | | | | | | | | | | | | | | | | |
|---|---|---|---|---|---|---|---|---|---|---|---|---|---|---|---|---|---|---|---|---|---|---|---|---|---|---|---|
| | 1 | 2 | 3 | 4 | 5 | 6 | 7 | 8 | 9 | 10 | 11 | 12 | 13 | 14 | 15 | 16 | 17 | 18 | 19 | 20 | 21 | 22 | 23 | 24 | Tot. Giorno | LDL orario | N. sup. LDL orario |
| CO Corr. valore in mg/Nm³ | 3,4 | 2,8 | 2,9 | 4,5 | 4,9 | 3,0 | 2,9 | 4,1 | 4,4 | 2,7 | 2,9 | 2,5 | 3,0 | 4,0 | 4,9 | 4,6 | 5,8 | 6,8 | 6,2 | 5,8 | 6,3 | 5,2 | 5,2 | 4,4 | 4,3 | 125,0 | 0 |
| CO dati validi % | 100,0 | 100,0 | 100,0 | 100,0 | 100,0 | 100,0 | 100,0 | 100,0 | 100,0 | 100,0 | 100,0 | 100,0 | 100,0 | 100,0 | 100,0 | 100,0 | 100,0 | 100,0 | 100,0 | 100,0 | 100,0 | 100,0 | 100,0 | 100,0 | | | |
| NOx Corr. valore in mg/Nm³ | 41,4 | 42,6 | 42,0 | 40,1 | 39,2 | 41,4 | 41,1 | 40,0 | 40,1 | 40,8 | 41,0 | 41,9 | 41,2 | 40,0 | 38,3 | 39,9 | 38,9 | 38,4 | 39,2 | 39,5 | 39,2 | 39,6 | 40,0 | 40,5 | 40,3 | 500,0 | 0 |
| NOx dati validi % | 100,0 | 100,0 | 100,0 | 100,0 | 100,0 | 100,0 | 100,0 | 100,0 | 100,0 | 100,0 | 100,0 | 100,0 | 100,0 | 100,0 | 100,0 | 100,0 | 100,0 | 100,0 | 100,0 | 100,0 | 100,0 | 100,0 | 100,0 | 100,0 | | | |
| O2 valore in % | 16,3 | 16,3 | 16,3 | 16,3 | 16,3 | 16,2 | 16,2 | 16,3 | 16,3 | 16,2 | 16,2 | 16,2 | 16,3 | 16,3 | 16,3 | 16,3 | 16,3 | 16,3 | 16,3 | 16,3 | 16,3 | 16,3 | 16,3 | 16,3 | 16,3 | | |
| O2 dati validi % | 100,0 | 100,0 | 100,0 | 100,0 | 100,0 | 100,0 | 100,0 | 100,0 | 100,0 | 100,0 | 100,0 | 100,0 | 100,0 | 100,0 | 100,0 | 100,0 | 100,0 | 100,0 | 100,0 | 100,0 | 100,0 | 100,0 | 100,0 | 100,0 | | | |
| Temperatura Fumi valore in °C | 495 | 497 | 496 | 491 | 491 | 498 | 497 | 494 | 496 | 497 | 497 | 496 | 495 | 494 | 491 | 492 | 489 | 489 | 491 | 491 | 491 | 492 | 492 | 493 | 494 | | |
| Temperatura Fumi dati validi % | 100,0 | 100,0 | 100,0 | 100,0 | 100,0 | 100,0 | 100,0 | 100,0 | 100,0 | 100,0 | 100,0 | 100,0 | 100,0 | 100,0 | 100,0 | 100,0 | 100,0 | 100,0 | 100,0 | 100,0 | 100,0 | 100,0 | 100,0 | 100,0 | | | |
| Portata Umida Norm. valore in Nm³/h | 48648 | 48660 | 46523 | 46423 | 48203 | 48523 | 47841 | 46977 | 46399 | 48094 | 46759 | 48012 | 47128 | 45682 | 44788 | 46271 | 44402 | 44538 | 47368 | 47425 | 46918 | 48133 | 48184 | 48274 | 47091 | | |
| Portata Umida dati validi % | 100,0 | 100,0 | 100,0 | 100,0 | 100,0 | 100,0 | 100,0 | 100,0 | 100,0 | 100,0 | 100,0 | 100,0 | 100,0 | 100,0 | 100,0 | 100,0 | 100,0 | 100,0 | 100,0 | 100,0 | 100,0 | 100,0 | 100,0 | 100,0 | | | |
| Pressione valore in mBar | 1005 | 1005 | 1004 | 1004 | 1003 | 1003 | 1003 | 1004 | 1004 | 1004 | 1004 | 1004 | 1003 | 1003 | 1004 | 1004 | 1005 | 1006 | 1006 | 1006 | 1007 | 1007 | 1007 | 1007 | 1005 | | |
| Pressione dati validi % | 100,0 | 100,0 | 100,0 | 100,0 | 100,0 | 100,0 | 100,0 | 100,0 | 100,0 | 100,0 | 100,0 | 100,0 | 100,0 | 100,0 | 100,0 | 100,0 | 100,0 | 100,0 | 100,0 | 100,0 | 100,0 | 100,0 | 100,0 | 100,0 | | | |

## Legenda

Ove non indicato altrimenti (come di seguito) i dati si intendono validi;F=Impianto non operativo; N=media non valida; D=dati insufficienti; T=calibrazione/manutenzione in corso; A=strumento fuori scansione; U=dato invalidato da utente; Z=dato non acquisito; LDL=valore limite autorizzato;

# RIEPILOGO GIORNALIERO

2017-11-18

**Dati prodotti dal sistema I.E.S. - E.B.C. Srl**

**STAMPA DEL:** 11-12-2017 17:18:16

**Nome Stazione:** CENTRALE GAS CROTONE - SOLAR TAURUS E109

I valori corretti (Corr.) sono riferiti a 0°C e 1013 mbar, fumi secchi e tenore di Ossigeno del 15%

| Descrizione | Ora | | | | | | | | | | | | | | | | | | | | | | | | | | |
|---|---|---|---|---|---|---|---|---|---|---|---|---|---|---|---|---|---|---|---|---|---|---|---|---|---|---|---|
| | 1 | 2 | 3 | 4 | 5 | 6 | 7 | 8 | 9 | 10 | 11 | 12 | 13 | 14 | 15 | 16 | 17 | 18 | 19 | 20 | 21 | 22 | 23 | 24 | Tot. Giorno | LDL orario | N. sup. LDL orario |
| CO Corr. valore in mg/Nm³ | 3,9 | 4,8 | 5,2 | 6,1 | 5,9 | 5,6 | 7,0 | 8,7 | 5,7 | 3,7 | 2,8 | 2,3 | 2,7 | 2,4 | 3,0 | 3,6 | 4,9 | 7,0 | 7,4 | 7,8 | 8,8 | 10,3 | 8,6 | 16,9 | 6,1 | 125,0 | 0 |
| CO dati validi % | 100,0 | 100,0 | 100,0 | 100,0 | 100,0 | 100,0 | 100,0 | 100,0 | 100,0 | 100,0 | 100,0 | 100,0 | 100,0 | 100,0 | 100,0 | 100,0 | 100,0 | 100,0 | 100,0 | 100,0 | 100,0 | 100,0 | 100,0 | 100,0 | | | |
| NOx Corr. valore in mg/Nm³ | 41,1 | 40,7 | 40,4 | 39,9 | 40,3 | 40,8 | 39,7 | 46,2 | 40,5 | 41,8 | 43,1 | 43,8 | 44,0 | 43,5 | 42,8 | 42,0 | 40,3 | 38,8 | 39,9 | 40,1 | 43,5 | 48,7 | 41,1 | 58,2 | 42,6 | 500,0 | 0 |
| NOx dati validi % | 100,0 | 100,0 | 100,0 | 100,0 | 100,0 | 100,0 | 100,0 | 100,0 | 100,0 | 100,0 | 100,0 | 100,0 | 100,0 | 100,0 | 100,0 | 100,0 | 100,0 | 100,0 | 100,0 | 100,0 | 100,0 | 100,0 | 100,0 | 100,0 | | | |
| O2 valore in % | 16,3 | 16,3 | 16,3 | 16,3 | 16,3 | 16,3 | 16,4 | 16,4 | 16,3 | 16,3 | 16,3 | 16,2 | 16,3 | 16,3 | 16,3 | 16,3 | 16,3 | 16,3 | 16,3 | 16,3 | 16,3 | 16,3 | 16,3 | 16,4 | 16,3 | | |
| O2 dati validi % | 100,0 | 100,0 | 100,0 | 100,0 | 100,0 | 100,0 | 100,0 | 100,0 | 100,0 | 100,0 | 100,0 | 100,0 | 100,0 | 100,0 | 100,0 | 100,0 | 100,0 | 100,0 | 100,0 | 100,0 | 100,0 | 100,0 | 100,0 | 100,0 | | | |
| Temperatura Fumi valore in °C | 494 | 493 | 492 | 492 | 492 | 492 | 491 | 490 | 492 | 496 | 499 | 499 | 499 | 499 | 498 | 497 | 494 | 492 | 492 | 492 | 491 | 490 | 490 | 489 | 494 | | |
| Temperatura Fumi dati validi % | 100,0 | 100,0 | 100,0 | 100,0 | 100,0 | 100,0 | 100,0 | 100,0 | 100,0 | 100,0 | 100,0 | 100,0 | 100,0 | 100,0 | 100,0 | 100,0 | 100,0 | 100,0 | 100,0 | 100,0 | 100,0 | 100,0 | 100,0 | 100,0 | | | |
| Portata Umida Norm. valore in Nm³/h | 48319 | 48240 | 48193 | 48098 | 48099 | 47784 | 47015 | 46321 | 47608 | 47882 | 47928 | 47856 | 47405 | 47125 | 46652 | 44994 | 43566 | 44452 | 44925 | 45060 | 43751 | 45940 | 44314 | 46898 | 46601 | | |
| Portata Umida dati validi % | 100,0 | 100,0 | 100,0 | 100,0 | 100,0 | 100,0 | 100,0 | 100,0 | 100,0 | 100,0 | 100,0 | 100,0 | 100,0 | 100,0 | 100,0 | 100,0 | 100,0 | 100,0 | 100,0 | 100,0 | 100,0 | 100,0 | 100,0 | 100,0 | | | |
| Pressione valore in mBar | 1007 | 1007 | 1007 | 1007 | 1007 | 1007 | 1007 | 1008 | 1008 | 1008 | 1008 | 1008 | 1008 | 1008 | 1008 | 1008 | 1008 | 1009 | 1009 | 1009 | 1010 | 1010 | 1010 | 1010 | 1008 | | |
| Pressione dati validi % | 100,0 | 100,0 | 100,0 | 100,0 | 100,0 | 100,0 | 100,0 | 100,0 | 100,0 | 100,0 | 100,0 | 100,0 | 100,0 | 100,0 | 100,0 | 100,0 | 100,0 | 100,0 | 100,0 | 100,0 | 100,0 | 100,0 | 100,0 | 100,0 | | | |

## Legenda

Ove non indicato altrimenti (come di seguito) i dati si intendono validi;F=Impianto non operativo; N=media non valida; D=dati insufficienti; T=calibrazione/manutenzione in corso; A=strumento fuori scansione; U=dato invalidato da utente; Z=dato non acquisito; LDL=valore limite autorizzato;

# RIEPILOGO GIORNALIERO

2017-11-19

**Dati prodotti dal sistema I.E.S. - E.B.C. Srl**

**STAMPA DEL:** 11-12-2017 17:18:17

**Nome Stazione:** CENTRALE GAS CROTONE - SOLAR TAURUS E109

I valori corretti (Corr.) sono riferiti a 0°C e 1013 mbar, fumi secchi e tenore di Ossigeno del 15%

| Descrizione | Ora | | | | | | | | | | | | | | | | | | | | | | | | | | |
|---|---|---|---|---|---|---|---|---|---|---|---|---|---|---|---|---|---|---|---|---|---|---|---|---|---|---|---|
| | 1 | 2 | 3 | 4 | 5 | 6 | 7 | 8 | 9 | 10 | 11 | 12 | 13 | 14 | 15 | 16 | 17 | 18 | 19 | 20 | 21 | 22 | 23 | 24 | Tot. Giorno | LDL orario | N. sup. LDL orario |
| CO Corr. valore in mg/Nm³ | 25,3 | 30,6 | 42,6 | 37,7 | 29,9 | 30,8 | 29,7 | 24,2 | 7,1 | 4,0 | 2,9 | 2,6 | 2,7 | 3,3 | 3,4 | 4,4 | 6,2 | 10,8 | 24,8 | 27,8 | 34,0 | 35,1 | 34,5 | 47,4 | 20,9 | 125,0 | 0 |
| CO dati validi % | 100,0 | 100,0 | 100,0 | 100,0 | 100,0 | 100,0 | 100,0 | 100,0 | 100,0 | 100,0 | 100,0 | 100,0 | 100,0 | 100,0 | 100,0 | 100,0 | 100,0 | 100,0 | 100,0 | 100,0 | 100,0 | 96,7 | 100,0 | 100,0 | | | |
| NOx Corr. valore in mg/Nm³ | 65,7 | 64,9 | 61,7 | 62,5 | 65,4 | 65,6 | 66,0 | 66,4 | 43,6 | 41,7 | 43,0 | 43,2 | 43,0 | 42,0 | 41,7 | 40,8 | 38,9 | 47,2 | 63,7 | 64,3 | 63,5 | 62,9 | 64,3 | 60,9 | 55,1 | 500,0 | 0 |
| NOx dati validi % | 100,0 | 100,0 | 100,0 | 100,0 | 100,0 | 100,0 | 100,0 | 100,0 | 100,0 | 100,0 | 100,0 | 100,0 | 100,0 | 100,0 | 100,0 | 100,0 | 100,0 | 100,0 | 100,0 | 100,0 | 100,0 | 96,7 | 100,0 | 100,0 | | | |
| O2 valore in % | 16,4 | 16,4 | 16,4 | 16,4 | 16,4 | 16,4 | 16,4 | 16,4 | 16,3 | 16,3 | 16,3 | 16,2 | 16,3 | 16,3 | 16,3 | 16,3 | 16,3 | 16,3 | 16,4 | 16,4 | 16,4 | 16,4 | 16,4 | 16,4 | 16,3 | | |
| O2 dati validi % | 100,0 | 100,0 | 100,0 | 100,0 | 100,0 | 100,0 | 100,0 | 100,0 | 100,0 | 100,0 | 100,0 | 100,0 | 100,0 | 100,0 | 100,0 | 100,0 | 100,0 | 100,0 | 100,0 | 100,0 | 100,0 | 96,7 | 100,0 | 100,0 | | | |
| Temperatura Fumi valore in °C | 487 | 485 | 482 | 483 | 485 | 485 | 484 | 486 | 491 | 498 | 498 | 500 | 498 | 497 | 496 | 495 | 493 | 490 | 487 | 486 | 483 | 483 | 483 | 479 | 489 | | |
| Temperatura Fumi dati validi % | 100,0 | 100,0 | 100,0 | 100,0 | 100,0 | 100,0 | 100,0 | 100,0 | 100,0 | 100,0 | 100,0 | 100,0 | 100,0 | 100,0 | 100,0 | 100,0 | 100,0 | 100,0 | 100,0 | 100,0 | 100,0 | 96,7 | 100,0 | 100,0 | | | |
| Portata Umida Norm. valore in Nm³/h | 44876 | 45336 | 44827 | 45050 | 44450 | 45375 | 44700 | 46278 | 47750 | 48138 | 46192 | 46277 | 46410 | 46839 | 47708 | 46703 | 46882 | 45707 | 43198 | 44363 | 43952 | 47150 | 46791 | 45093 | 45835 | | |
| Portata Umida dati validi % | 100,0 | 100,0 | 100,0 | 100,0 | 100,0 | 100,0 | 100,0 | 100,0 | 100,0 | 100,0 | 100,0 | 100,0 | 100,0 | 100,0 | 100,0 | 100,0 | 100,0 | 100,0 | 100,0 | 100,0 | 100,0 | 96,7 | 100,0 | 100,0 | | | |
| Pressione valore in mBar | 1010 | 1011 | 1011 | 1010 | 1010 | 1010 | 1010 | 1011 | 1011 | 1011 | 1010 | 1010 | 1009 | 1008 | 1008 | 1008 | 1008 | 1008 | 1008 | 1009 | 1009 | 1010 | 1010 | 1010 | 1010 | | |
| Pressione dati validi % | 100,0 | 100,0 | 100,0 | 100,0 | 100,0 | 100,0 | 100,0 | 100,0 | 100,0 | 100,0 | 100,0 | 100,0 | 100,0 | 100,0 | 100,0 | 100,0 | 100,0 | 100,0 | 100,0 | 100,0 | 100,0 | 96,7 | 100,0 | 100,0 | | | |

## Legenda

Ove non indicato altrimenti (come di seguito) i dati si intendono validi;F=Impianto non operativo; N=media non valida; D=dati insufficienti; T=calibrazione/manutenzione in corso; A=strumento fuori scansione; U=dato invalidato da utente; Z=dato non acquisito; LDL=valore limite autorizzato;

# RIEPILOGO GIORNALIERO

2017-11-20

**Dati prodotti dal sistema I.E.S. - E.B.C. Srl**

**STAMPA DEL:** 11-12-2017 17:18:17

**Nome Stazione:** CENTRALE GAS CROTONE - SOLAR TAURUS E109

I valori corretti (Corr.) sono riferiti a 0°C e 1013 mbar, fumi secchi e tenore di Ossigeno del 15%

| Descrizione | Ora | | | | | | | | | | | | | | | | | | | | | | | | | | |
|---|---|---|---|---|---|---|---|---|---|---|---|---|---|---|---|---|---|---|---|---|---|---|---|---|---|---|---|
| | 1 | 2 | 3 | 4 | 5 | 6 | 7 | 8 | 9 | 10 | 11 | 12 | 13 | 14 | 15 | 16 | 17 | 18 | 19 | 20 | 21 | 22 | 23 | 24 | Tot. Giorno | LDL orario | N. sup. LDL orario |
| CO Corr. valore in mg/Nm³ | 40,1 | 20,5 | 23,6 | 25,9 | 23,8 | 13,7 | 10,5 | 9,1 | 7,7 | 4,5 | 3,3 | 2,9 | 2,4 | 2,8 | 2,7 | 3,8 | 8,7 | 10,7 | 23,4 | 21,6 | 28,1 | 39,1 | 46,7 | 48,5 | 17,7 | 125,0 | 0 |
| CO dati validi % | 100,0 | 100,0 | 100,0 | 100,0 | 100,0 | 100,0 | 100,0 | 100,0 | 100,0 | 100,0 | 100,0 | 100,0 | 100,0 | 100,0 | 100,0 | 100,0 | 100,0 | 100,0 | 100,0 | 100,0 | 100,0 | 100,0 | 100,0 | 100,0 | | | |
| NOx Corr. valore in mg/Nm³ | 63,9 | 66,2 | 62,0 | 69,1 | 67,0 | 61,0 | 53,8 | 51,1 | 41,3 | 43,1 | 44,4 | 45,0 | 45,1 | 46,2 | 46,6 | 45,0 | 53,7 | 53,8 | 72,3 | 72,7 | 70,6 | 67,2 | 65,9 | 65,9 | 57,2 | 500,0 | 0 |
| NOx dati validi % | 100,0 | 100,0 | 100,0 | 100,0 | 100,0 | 100,0 | 100,0 | 100,0 | 100,0 | 100,0 | 100,0 | 100,0 | 100,0 | 100,0 | 100,0 | 100,0 | 100,0 | 100,0 | 100,0 | 100,0 | 100,0 | 100,0 | 100,0 | 100,0 | | | |
| O2 valore in % | 16,4 | 16,4 | 16,4 | 16,4 | 16,4 | 16,4 | 16,3 | 16,3 | 16,3 | 16,3 | 16,3 | 16,3 | 16,3 | 16,3 | 16,3 | 16,3 | 16,4 | 16,4 | 16,4 | 16,4 | 16,4 | 16,4 | 16,4 | 16,4 | 16,4 | | |
| O2 dati validi % | 100,0 | 100,0 | 100,0 | 100,0 | 100,0 | 100,0 | 100,0 | 100,0 | 100,0 | 100,0 | 100,0 | 100,0 | 100,0 | 100,0 | 100,0 | 100,0 | 100,0 | 100,0 | 100,0 | 100,0 | 100,0 | 100,0 | 100,0 | 100,0 | | | |
| Temperatura Fumi valore in °C | 481 | 485 | 486 | 484 | 484 | 487 | 488 | 488 | 491 | 492 | 493 | 495 | 496 | 496 | 495 | 494 | 490 | 489 | 485 | 486 | 484 | 481 | 478 | 478 | 488 | | |
| Temperatura Fumi dati validi % | 100,0 | 100,0 | 100,0 | 100,0 | 100,0 | 100,0 | 100,0 | 100,0 | 100,0 | 100,0 | 100,0 | 100,0 | 100,0 | 100,0 | 100,0 | 100,0 | 100,0 | 100,0 | 100,0 | 100,0 | 100,0 | 100,0 | 100,0 | 100,0 | | | |
| Portata Umida Norm. valore in Nm³/h | 47218 | 48565 | 47089 | 47567 | 47088 | 46646 | 47667 | 47798 | 48228 | 47353 | 47447 | 47799 | 48144 | 47979 | 48293 | 48414 | 45793 | 44355 | 45577 | 47949 | 46110 | 44998 | 45829 | 46149 | 47086 | | |
| Portata Umida dati validi % | 100,0 | 100,0 | 100,0 | 100,0 | 100,0 | 100,0 | 100,0 | 100,0 | 100,0 | 100,0 | 100,0 | 100,0 | 100,0 | 100,0 | 100,0 | 100,0 | 100,0 | 100,0 | 100,0 | 100,0 | 100,0 | 100,0 | 100,0 | 100,0 | | | |
| Pressione valore in mBar | 1010 | 1010 | 1010 | 1010 | 1011 | 1011 | 1012 | 1013 | 1014 | 1014 | 1015 | 1015 | 1015 | 1015 | 1015 | 1015 | 1016 | 1017 | 1018 | 1018 | 1019 | 1019 | 1020 | 1020 | 1015 | | |
| Pressione dati validi % | 100,0 | 100,0 | 100,0 | 100,0 | 100,0 | 100,0 | 100,0 | 100,0 | 100,0 | 100,0 | 100,0 | 100,0 | 100,0 | 100,0 | 100,0 | 100,0 | 100,0 | 100,0 | 100,0 | 100,0 | 100,0 | 100,0 | 100,0 | 100,0 | | | |

## Legenda

Ove non indicato altrimenti (come di seguito) i dati si intendono validi;F=Impianto non operativo; N=media non valida; D=dati insufficienti; T=calibrazione/manutenzione in corso; A=strumento fuori scansione; U=dato invalidato da utente; Z=dato non acquisito; LDL=valore limite autorizzato;

# RIEPILOGO GIORNALIERO

2017-11-21

**Dati prodotti dal sistema I.E.S. - E.B.C. Srl**

**STAMPA DEL:** 11-12-2017 17:18:17

**Nome Stazione:** CENTRALE GAS CROTONE - SOLAR TAURUS E109

I valori corretti (Corr.) sono riferiti a 0°C e 1013 mbar, fumi secchi e tenore di Ossigeno del 15%

| Descrizione | Ora | | | | | | | | | | | | | | | | | | | | | | | | | | |
|---|---|---|---|---|---|---|---|---|---|---|---|---|---|---|---|---|---|---|---|---|---|---|---|---|---|---|---|
| | 1 | 2 | 3 | 4 | 5 | 6 | 7 | 8 | 9 | 10 | 11 | 12 | 13 | 14 | 15 | 16 | 17 | 18 | 19 | 20 | 21 | 22 | 23 | 24 | Tot. Giorno | LDL orario | N. sup. LDL orario |
| CO Corr. valore in mg/Nm³ | 80,1 | 78,3 | 74,3 | 72,7 | 86,5 | 73,3 | 49,1 | 54,5 | 27,3 | 4,6 | 2,6 | T | T | T | 1,3 | 1,9 | 4,6 | 23,5 | 37,7 | 47,1 | 67,0 | 61,1 | 19,6 | 26,7 | 42,5 | 125,0 | 0 |
| CO dati validi % | 100,0 | 100,0 | 100,0 | 100,0 | 100,0 | 100,0 | 100,0 | 100,0 | 100,0 | 100,0 | 100,0 | 40,0 | 0,0 | 65,0 | 100,0 | 100,0 | 100,0 | 100,0 | 100,0 | 100,0 | 100,0 | 100,0 | 100,0 | 100,0 | | | |
| NOx Corr. valore in mg/Nm³ | 60,3 | 60,7 | 61,7 | 62,2 | 59,4 | 61,5 | 65,0 | 64,5 | 66,7 | 45,7 | 43,6 | T | T | T | 47,3 | 44,9 | 43,3 | 65,1 | 64,8 | 62,4 | 61,4 | 61,4 | 64,7 | 62,8 | 58,5 | 500,0 | 0 |
| NOx dati validi % | 100,0 | 100,0 | 100,0 | 100,0 | 100,0 | 100,0 | 100,0 | 100,0 | 100,0 | 100,0 | 100,0 | 40,0 | 0,0 | 65,0 | 100,0 | 100,0 | 100,0 | 100,0 | 100,0 | 100,0 | 100,0 | 100,0 | 100,0 | 100,0 | | | |
| O2 valore in % | 16,5 | 16,5 | 16,5 | 16,5 | 16,5 | 16,5 | 16,4 | 16,4 | 16,4 | 16,3 | 16,2 | T | T | T | 16,2 | 16,2 | 16,3 | 16,4 | 16,4 | 16,4 | 16,4 | 16,4 | 16,3 | 16,4 | 16,4 | | |
| O2 dati validi % | 100,0 | 100,0 | 100,0 | 100,0 | 100,0 | 100,0 | 100,0 | 100,0 | 100,0 | 100,0 | 100,0 | 40,0 | 0,0 | 65,0 | 100,0 | 100,0 | 100,0 | 100,0 | 100,0 | 100,0 | 100,0 | 100,0 | 100,0 | 100,0 | | | |
| Temperatura Fumi valore in °C | 473 | 472 | 473 | 473 | 470 | 472 | 475 | 475 | 482 | 493 | 498 | 501 | 500 | 502 | 501 | 501 | 495 | 487 | 482 | 480 | 477 | 477 | 483 | 481 | 484 | | |
| Temperatura Fumi dati validi % | 100,0 | 100,0 | 100,0 | 100,0 | 100,0 | 100,0 | 100,0 | 100,0 | 100,0 | 100,0 | 100,0 | 100,0 | 100,0 | 100,0 | 100,0 | 100,0 | 100,0 | 100,0 | 100,0 | 100,0 | 100,0 | 100,0 | 100,0 | 100,0 | | | |
| Portata Umida Norm. valore in Nm³/h | 45857 | 45573 | 47475 | 47216 | 46050 | 45008 | 45562 | 46830 | 49844 | 47409 | 48002 | 47306 | 47515 | 46838 | 47732 | 44791 | 45453 | 44052 | 45132 | 44517 | 44535 | 44101 | 47400 | 46582 | 46282 | | |
| Portata Umida dati validi % | 100,0 | 100,0 | 100,0 | 100,0 | 100,0 | 100,0 | 100,0 | 100,0 | 100,0 | 100,0 | 100,0 | 100,0 | 100,0 | 100,0 | 100,0 | 100,0 | 100,0 | 100,0 | 100,0 | 100,0 | 100,0 | 100,0 | 100,0 | 100,0 | | | |
| Pressione valore in mBar | 1020 | 1019 | 1019 | 1019 | 1019 | 1019 | 1019 | 1019 | 1019 | 1019 | 1018 | 1017 | 1017 | 1016 | 1016 | 1016 | 1016 | 1017 | 1018 | 1018 | 1018 | 1019 | 1019 | 1019 | 1018 | | |
| Pressione dati validi % | 100,0 | 100,0 | 100,0 | 100,0 | 100,0 | 100,0 | 100,0 | 100,0 | 100,0 | 100,0 | 100,0 | 100,0 | 100,0 | 100,0 | 100,0 | 100,0 | 100,0 | 100,0 | 100,0 | 100,0 | 100,0 | 100,0 | 100,0 | 100,0 | | | |

## Legenda

Ove non indicato altrimenti (come di seguito) i dati si intendono validi;F=Impianto non operativo; N=media non valida; D=dati insufficienti; T=calibrazione/manutenzione in corso; A=strumento fuori scansione; U=dato invalidato da utente; Z=dato non acquisito; LDL=valore limite autorizzato;

# RIEPILOGO GIORNALIERO

2017-11-22

**Dati prodotti dal sistema I.E.S. - E.B.C. Srl**

**STAMPA DEL:** 11-12-2017 17:18:18

**Nome Stazione:** CENTRALE GAS CROTONE - SOLAR TAURUS E109

I valori corretti (Corr.) sono riferiti a 0°C e 1013 mbar, fumi secchi e tenore di Ossigeno del 15%

| Descrizione | Ora | | | | | | | | | | | | | | | | | | | | | | | | | | |
|---|---|---|---|---|---|---|---|---|---|---|---|---|---|---|---|---|---|---|---|---|---|---|---|---|---|---|---|
| | 1 | 2 | 3 | 4 | 5 | 6 | 7 | 8 | 9 | 10 | 11 | 12 | 13 | 14 | 15 | 16 | 17 | 18 | 19 | 20 | 21 | 22 | 23 | 24 | Tot. Giorno | LDL orario | N. sup. LDL orario |
| CO Corr. valore in mg/Nm³ | 41,8 | 32,1 | 33,2 | 32,2 | 27,8 | 31,1 | 30,2 | 36,4 | 7,9 | T | T | 1,2 | 1,4 | 1,4 | 1,4 | 1,5 | 2,0 | 2,9 | 4,6 | 6,7 | 6,4 | 7,4 | 7,3 | 11,2 | 14,9 | 125,0 | 0 |
| CO dati validi % | 100,0 | 100,0 | 100,0 | 100,0 | 100,0 | 100,0 | 100,0 | 100,0 | 100,0 | 30,0 | 68,3 | 100,0 | 100,0 | 100,0 | 100,0 | 100,0 | 100,0 | 100,0 | 100,0 | 100,0 | 100,0 | 100,0 | 100,0 | 100,0 | | | |
| NOx Corr. valore in mg/Nm³ | 64,6 | 67,5 | 67,1 | 67,1 | 68,9 | 67,1 | 67,6 | 64,5 | 47,6 | T | T | 44,5 | 42,9 | 42,8 | 42,6 | 43,5 | 43,2 | 42,1 | 40,9 | 39,9 | 39,8 | 39,3 | 39,5 | 44,8 | 51,3 | 500,0 | 0 |
| NOx dati validi % | 100,0 | 100,0 | 100,0 | 100,0 | 100,0 | 100,0 | 100,0 | 100,0 | 100,0 | 30,0 | 68,3 | 100,0 | 100,0 | 100,0 | 100,0 | 100,0 | 100,0 | 100,0 | 100,0 | 100,0 | 100,0 | 100,0 | 100,0 | 100,0 | | | |
| O2 valore in % | 16,4 | 16,4 | 16,4 | 16,4 | 16,4 | 16,4 | 16,4 | 16,4 | 16,3 | T | T | 16,2 | 16,2 | 16,2 | 16,2 | 16,2 | 16,2 | 16,2 | 16,3 | 16,3 | 16,3 | 16,3 | 16,3 | 16,3 | 16,3 | | |
| O2 dati validi % | 100,0 | 100,0 | 100,0 | 100,0 | 100,0 | 100,0 | 100,0 | 100,0 | 100,0 | 30,0 | 68,3 | 100,0 | 100,0 | 100,0 | 100,0 | 100,0 | 100,0 | 100,0 | 100,0 | 100,0 | 100,0 | 100,0 | 100,0 | 100,0 | | | |
| Temperatura Fumi valore in °C | 478 | 480 | 479 | 479 | 481 | 480 | 480 | 479 | 489 | 499 | 502 | 502 | 501 | 502 | 501 | 501 | 500 | 496 | 493 | 491 | 490 | 490 | 489 | 487 | 490 | | |
| Temperatura Fumi dati validi % | 100,0 | 100,0 | 100,0 | 100,0 | 100,0 | 100,0 | 100,0 | 100,0 | 100,0 | 100,0 | 100,0 | 100,0 | 100,0 | 100,0 | 100,0 | 100,0 | 100,0 | 100,0 | 100,0 | 100,0 | 100,0 | 100,0 | 100,0 | 100,0 | | | |
| Portata Umida Norm. valore in Nm³/h | 44705 | 46307 | 47722 | 48022 | 48357 | 47974 | 48268 | 47973 | 50227 | 49359 | 46486 | 44995 | 46594 | 49102 | 48992 | 47807 | 47460 | 45460 | 47823 | 45666 | 44940 | 46173 | 46002 | 46006 | 47184 | | |
| Portata Umida dati validi % | 100,0 | 100,0 | 100,0 | 100,0 | 100,0 | 100,0 | 100,0 | 100,0 | 100,0 | 100,0 | 100,0 | 100,0 | 100,0 | 100,0 | 100,0 | 100,0 | 100,0 | 100,0 | 100,0 | 100,0 | 100,0 | 100,0 | 100,0 | 100,0 | | | |
| Pressione valore in mBar | 1018 | 1018 | 1019 | 1018 | 1018 | 1018 | 1019 | 1019 | 1019 | 1019 | 1018 | 1018 | 1017 | 1017 | 1017 | 1017 | 1017 | 1018 | 1018 | 1018 | 1018 | 1018 | 1018 | 1018 | 1018 | | |
| Pressione dati validi % | 100,0 | 100,0 | 100,0 | 100,0 | 100,0 | 100,0 | 100,0 | 100,0 | 100,0 | 100,0 | 100,0 | 100,0 | 100,0 | 100,0 | 100,0 | 100,0 | 100,0 | 100,0 | 100,0 | 100,0 | 100,0 | 100,0 | 100,0 | 100,0 | | | |

## Legenda

Ove non indicato altrimenti (come di seguito) i dati si intendono validi;F=Impianto non operativo; N=media non valida; D=dati insufficienti; T=calibrazione/manutenzione in corso; A=strumento fuori scansione; U=dato invalidato da utente; Z=dato non acquisito; LDL=valore limite autorizzato;

# RIEPILOGO GIORNALIERO

2017-11-23

**Dati prodotti dal sistema I.E.S. - E.B.C. Srl**

**STAMPA DEL:** 11-12-2017 17:18:18

**Nome Stazione:** CENTRALE GAS CROTONE - SOLAR TAURUS E109

I valori corretti (Corr.) sono riferiti a 0°C e 1013 mbar, fumi secchi e tenore di Ossigeno del 15%

| Descrizione | Ora | | | | | | | | | | | | | | | | | | | | | | | | | | |
|---|---|---|---|---|---|---|---|---|---|---|---|---|---|---|---|---|---|---|---|---|---|---|---|---|---|---|---|
| | 1 | 2 | 3 | 4 | 5 | 6 | 7 | 8 | 9 | 10 | 11 | 12 | 13 | 14 | 15 | 16 | 17 | 18 | 19 | 20 | 21 | 22 | 23 | 24 | Tot. Giorno | LDL orario | N. sup. LDL orario |
| CO Corr. valore in mg/Nm³ | 14,0 | 20,4 | 19,0 | 25,6 | 26,4 | 27,0 | 33,5 | 29,7 | 9,2 | 2,5 | 2,5 | 2,8 | 2,8 | 2,1 | 1,8 | 2,2 | 2,6 | 2,8 | 3,9 | 5,6 | 5,6 | 5,9 | 6,7 | 8,1 | 10,9 | 125,0 | 0 |
| CO dati validi % | 100,0 | 100,0 | 100,0 | 100,0 | 100,0 | 100,0 | 100,0 | 100,0 | 100,0 | 100,0 | 100,0 | 100,0 | 100,0 | 100,0 | 100,0 | 100,0 | 100,0 | 100,0 | 100,0 | 100,0 | 100,0 | 100,0 | 100,0 | 100,0 | | | |
| NOx Corr. valore in mg/Nm³ | 56,2 | 65,5 | 64,0 | 67,1 | 67,2 | 67,5 | 65,4 | 64,9 | 45,9 | 40,8 | 41,3 | 40,4 | 39,5 | 40,8 | 41,5 | 41,0 | 41,3 | 40,9 | 40,6 | 39,4 | 39,4 | 39,3 | 40,5 | 45,5 | 49,0 | 500,0 | 0 |
| NOx dati validi % | 100,0 | 100,0 | 100,0 | 100,0 | 100,0 | 100,0 | 100,0 | 100,0 | 100,0 | 100,0 | 100,0 | 100,0 | 100,0 | 100,0 | 100,0 | 100,0 | 100,0 | 100,0 | 100,0 | 100,0 | 100,0 | 100,0 | 100,0 | 100,0 | | | |
| O2 valore in % | 16,3 | 16,3 | 16,3 | 16,3 | 16,3 | 16,3 | 16,4 | 16,3 | 16,3 | 16,2 | 16,2 | 16,2 | 16,2 | 16,2 | 16,2 | 16,2 | 16,2 | 16,2 | 16,2 | 16,2 | 16,3 | 16,3 | 16,3 | 16,3 | 16,3 | | |
| O2 dati validi % | 100,0 | 100,0 | 100,0 | 100,0 | 100,0 | 100,0 | 100,0 | 100,0 | 100,0 | 100,0 | 100,0 | 100,0 | 100,0 | 100,0 | 100,0 | 100,0 | 100,0 | 100,0 | 100,0 | 100,0 | 100,0 | 100,0 | 100,0 | 100,0 | | | |
| Temperatura Fumi valore in °C | 485 | 484 | 484 | 482 | 482 | 482 | 480 | 481 | 489 | 498 | 500 | 499 | 498 | 500 | 501 | 499 | 499 | 498 | 496 | 494 | 492 | 490 | 489 | 488 | 491 | | |
| Temperatura Fumi dati validi % | 100,0 | 100,0 | 100,0 | 100,0 | 100,0 | 100,0 | 100,0 | 100,0 | 100,0 | 100,0 | 100,0 | 100,0 | 100,0 | 100,0 | 100,0 | 100,0 | 100,0 | 100,0 | 100,0 | 100,0 | 100,0 | 100,0 | 100,0 | 100,0 | | | |
| Portata Umida Norm. valore in Nm³/h | 45410 | 48360 | 48981 | 46081 | 44810 | 47237 | 45987 | 46837 | 49681 | 49442 | 45928 | 44988 | 45238 | 45957 | 44207 | 47217 | 48715 | 45132 | 44775 | 46387 | 45512 | 45430 | 45049 | 46177 | 46397 | | |
| Portata Umida dati validi % | 100,0 | 100,0 | 100,0 | 100,0 | 100,0 | 100,0 | 100,0 | 100,0 | 100,0 | 100,0 | 100,0 | 100,0 | 100,0 | 100,0 | 100,0 | 100,0 | 100,0 | 100,0 | 100,0 | 100,0 | 100,0 | 100,0 | 100,0 | 100,0 | | | |
| Pressione valore in mBar | 1018 | 1018 | 1018 | 1018 | 1018 | 1018 | 1018 | 1019 | 1019 | 1018 | 1018 | 1018 | 1017 | 1017 | 1017 | 1017 | 1017 | 1018 | 1018 | 1019 | 1019 | 1019 | 1019 | 1019 | 1018 | | |
| Pressione dati validi % | 100,0 | 100,0 | 100,0 | 100,0 | 100,0 | 100,0 | 100,0 | 100,0 | 100,0 | 100,0 | 100,0 | 100,0 | 100,0 | 100,0 | 100,0 | 100,0 | 100,0 | 100,0 | 100,0 | 100,0 | 100,0 | 100,0 | 100,0 | 100,0 | | | |

## Legenda

Ove non indicato altrimenti (come di seguito) i dati si intendono validi;F=Impianto non operativo; N=media non valida; D=dati insufficienti; T=calibrazione/manutenzione in corso; A=strumento fuori scansione; U=dato invalidato da utente; Z=dato non acquisito; LDL=valore limite autorizzato;

# RIEPILOGO GIORNALIERO

2017-11-24

**Dati prodotti dal sistema I.E.S. - E.B.C. Srl**

**STAMPA DEL:** 11-12-2017 17:18:19

**Nome Stazione:** CENTRALE GAS CROTONE - SOLAR TAURUS E109

I valori corretti (Corr.) sono riferiti a 0°C e 1013 mbar, fumi secchi e tenore di Ossigeno del 15%

| Descrizione | Ora | | | | | | | | | | | | | | | | | | | | | | | | | | |
|---|---|---|---|---|---|---|---|---|---|---|---|---|---|---|---|---|---|---|---|---|---|---|---|---|---|---|---|
| | 1 | 2 | 3 | 4 | 5 | 6 | 7 | 8 | 9 | 10 | 11 | 12 | 13 | 14 | 15 | 16 | 17 | 18 | 19 | 20 | 21 | 22 | 23 | 24 | Tot. Giorno | LDL orario | N. sup. LDL orario |
| CO Corr. valore in mg/Nm³ | 7,9 | 8,2 | 8,4 | 4,6 | 5,2 | 10,1 | 20,3 | 16,4 | 5,6 | 3,3 | 2,0 | 2,5 | 2,2 | 2,5 | 6,5 | 2,2 | 2,9 | 4,7 | 8,3 | 10,1 | 9,5 | 7,2 | 8,5 | 11,3 | 7,1 | 125,0 | 0 |
| CO dati validi % | 100,0 | 100,0 | 100,0 | 100,0 | 100,0 | 100,0 | 100,0 | 100,0 | 100,0 | 100,0 | 100,0 | 100,0 | 100,0 | 100,0 | 98,3 | 100,0 | 100,0 | 100,0 | 100,0 | 100,0 | 100,0 | 100,0 | 100,0 | 100,0 | | | |
| NOx Corr. valore in mg/Nm³ | 41,8 | 40,9 | 46,0 | 41,4 | 41,2 | 45,4 | 60,7 | 53,6 | 39,2 | 41,8 | 43,0 | 41,8 | 41,6 | 41,1 | 43,7 | 41,7 | 41,2 | 40,4 | 38,4 | 41,3 | 45,4 | 39,4 | 38,9 | 43,9 | 43,1 | 500,0 | 0 |
| NOx dati validi % | 100,0 | 100,0 | 100,0 | 100,0 | 100,0 | 100,0 | 100,0 | 100,0 | 100,0 | 100,0 | 100,0 | 100,0 | 100,0 | 100,0 | 100,0 | 100,0 | 100,0 | 100,0 | 100,0 | 100,0 | 100,0 | 100,0 | 100,0 | 100,0 | | | |
| O2 valore in % | 16,3 | 16,3 | 16,3 | 16,2 | 16,2 | 16,3 | 16,3 | 16,3 | 16,2 | 16,2 | 16,2 | 16,2 | 16,2 | 16,2 | 16,2 | 16,2 | 16,2 | 16,2 | 16,3 | 16,3 | 16,3 | 16,3 | 16,3 | 16,3 | 16,2 | | |
| O2 dati validi % | 100,0 | 100,0 | 100,0 | 100,0 | 100,0 | 100,0 | 100,0 | 100,0 | 100,0 | 100,0 | 100,0 | 100,0 | 100,0 | 100,0 | 100,0 | 100,0 | 100,0 | 100,0 | 100,0 | 100,0 | 100,0 | 100,0 | 100,0 | 100,0 | | | |
| Temperatura Fumi valore in °C | 487 | 487 | 487 | 489 | 488 | 484 | 483 | 484 | 491 | 496 | 501 | 501 | 501 | 501 | 501 | 500 | 498 | 495 | 490 | 488 | 488 | 488 | 487 | 486 | 492 | | |
| Temperatura Fumi dati validi % | 100,0 | 100,0 | 100,0 | 100,0 | 100,0 | 100,0 | 100,0 | 100,0 | 100,0 | 100,0 | 100,0 | 100,0 | 100,0 | 100,0 | 100,0 | 100,0 | 100,0 | 100,0 | 100,0 | 100,0 | 100,0 | 100,0 | 100,0 | 100,0 | | | |
| Portata Umida Norm. valore in Nm³/h | 45498 | 46160 | 48118 | 47284 | 47290 | 48089 | 47638 | 47732 | 49917 | 49595 | 47981 | 46982 | 45531 | 46420 | 47791 | 48301 | 48012 | 47301 | 45458 | 44895 | 45219 | 46651 | 45020 | 47666 | 47106 | | |
| Portata Umida dati validi % | 100,0 | 100,0 | 100,0 | 100,0 | 100,0 | 100,0 | 100,0 | 100,0 | 100,0 | 100,0 | 100,0 | 100,0 | 100,0 | 100,0 | 100,0 | 100,0 | 100,0 | 100,0 | 100,0 | 100,0 | 100,0 | 100,0 | 100,0 | 100,0 | | | |
| Pressione valore in mBar | 1019 | 1019 | 1019 | 1019 | 1019 | 1019 | 1019 | 1019 | 1019 | 1019 | 1019 | 1019 | 1018 | 1018 | 1017 | 1018 | 1018 | 1018 | 1019 | 1019 | 1020 | 1020 | 1020 | 1020 | 1019 | | |
| Pressione dati validi % | 100,0 | 100,0 | 100,0 | 100,0 | 100,0 | 100,0 | 100,0 | 100,0 | 100,0 | 100,0 | 100,0 | 100,0 | 100,0 | 100,0 | 100,0 | 100,0 | 100,0 | 100,0 | 100,0 | 100,0 | 100,0 | 100,0 | 100,0 | 100,0 | | | |

## Legenda

Ove non indicato altrimenti (come di seguito) i dati si intendono validi;F=Impianto non operativo; N=media non valida; D=dati insufficienti; T=calibrazione/manutenzione in corso; A=strumento fuori scansione; U=dato invalidato da utente; Z=dato non acquisito; LDL=valore limite autorizzato;

# RIEPILOGO GIORNALIERO

2017-11-25

**Dati prodotti dal sistema I.E.S. - E.B.C. Srl**

**STAMPA DEL:** 11-12-2017 17:18:19

**Nome Stazione:** CENTRALE GAS CROTONE - SOLAR TAURUS E109

I valori corretti (Corr.) sono riferiti a 0°C e 1013 mbar, fumi secchi e tenore di Ossigeno del 15%

| Descrizione | Ora | | | | | | | | | | | | | | | | | | | | | | | | | | |
|---|---|---|---|---|---|---|---|---|---|---|---|---|---|---|---|---|---|---|---|---|---|---|---|---|---|---|---|
| | 1 | 2 | 3 | 4 | 5 | 6 | 7 | 8 | 9 | 10 | 11 | 12 | 13 | 14 | 15 | 16 | 17 | 18 | 19 | 20 | 21 | 22 | 23 | 24 | Tot. Giorno | LDL orario | N. sup. LDL orario |
| CO Corr. valore in mg/Nm³ | 14,8 | 22,8 | 17,0 | 20,9 | 27,2 | 29,2 | 38,0 | 32,7 | 23,4 | 4,3 | 11,3 | 1,2 | 1,2 | 1,3 | 1,4 | 1,5 | 1,7 | 1,7 | 2,4 | 2,9 | 2,5 | 2,5 | 2,6 | 2,1 | 11,1 | 125,0 | 0 |
| CO dati validi % | 100,0 | 100,0 | 100,0 | 100,0 | 100,0 | 100,0 | 100,0 | 100,0 | 83,3 | 100,0 | 96,7 | 100,0 | 100,0 | 100,0 | 100,0 | 100,0 | 100,0 | 100,0 | 100,0 | 100,0 | 100,0 | 100,0 | 100,0 | 100,0 | | | |
| NOx Corr. valore in mg/Nm³ | 57,5 | 65,6 | 62,3 | 64,7 | 66,6 | 66,2 | 63,1 | 64,1 | 47,7 | 54,0 | 45,4 | 44,8 | 43,4 | 42,9 | 43,3 | 43,0 | 43,0 | 43,9 | 42,8 | 42,4 | 42,6 | 42,5 | 43,0 | 43,3 | 50,8 | 500,0 | 0 |
| NOx dati validi % | 100,0 | 100,0 | 100,0 | 100,0 | 100,0 | 100,0 | 100,0 | 100,0 | 88,3 | 100,0 | 100,0 | 100,0 | 100,0 | 100,0 | 100,0 | 100,0 | 100,0 | 100,0 | 100,0 | 100,0 | 100,0 | 100,0 | 100,0 | 100,0 | | | |
| O2 valore in % | 16,3 | 16,3 | 16,3 | 16,3 | 16,3 | 16,3 | 16,4 | 16,3 | 16,3 | 16,1 | 16,2 | 16,2 | 16,2 | 16,2 | 16,2 | 16,2 | 16,2 | 16,2 | 16,2 | 16,2 | 16,2 | 16,2 | 16,2 | 16,2 | 16,2 | | |
| O2 dati validi % | 100,0 | 100,0 | 100,0 | 100,0 | 100,0 | 100,0 | 100,0 | 100,0 | 88,3 | 100,0 | 100,0 | 100,0 | 100,0 | 100,0 | 100,0 | 100,0 | 100,0 | 100,0 | 100,0 | 100,0 | 100,0 | 100,0 | 100,0 | 100,0 | | | |
| Temperatura Fumi valore in °C | 485 | 483 | 484 | 483 | 482 | 481 | 479 | 480 | 484 | 496 | 499 | 504 | 503 | 502 | 502 | 501 | 501 | 501 | 499 | 497 | 498 | 498 | 498 | 498 | 493 | | |
| Temperatura Fumi dati validi % | 100,0 | 100,0 | 100,0 | 100,0 | 100,0 | 100,0 | 100,0 | 100,0 | 88,3 | 100,0 | 100,0 | 100,0 | 100,0 | 100,0 | 100,0 | 100,0 | 100,0 | 100,0 | 100,0 | 100,0 | 100,0 | 100,0 | 100,0 | 100,0 | | | |
| Portata Umida Norm. valore in Nm³/h | 46278 | 44994 | 44650 | 44836 | 47168 | 47131 | 45753 | 47385 | 49457 | 49603 | 46965 | 46164 | 46163 | 47743 | 48114 | 47423 | 46018 | 45831 | 45142 | 44383 | 45639 | 44037 | 46590 | 47852 | 46472 | | |
| Portata Umida dati validi % | 100,0 | 100,0 | 100,0 | 100,0 | 100,0 | 100,0 | 100,0 | 100,0 | 88,3 | 100,0 | 100,0 | 100,0 | 100,0 | 100,0 | 100,0 | 100,0 | 100,0 | 100,0 | 100,0 | 100,0 | 100,0 | 100,0 | 100,0 | 100,0 | | | |
| Pressione valore in mBar | 1019 | 1019 | 1019 | 1019 | 1018 | 1018 | 1018 | 1018 | 1018 | 1017 | 1017 | 1016 | 1015 | 1014 | 1014 | 1014 | 1014 | 1015 | 1015 | 1015 | 1015 | 1015 | 1015 | 1014 | 1016 | | |
| Pressione dati validi % | 100,0 | 100,0 | 100,0 | 100,0 | 100,0 | 100,0 | 100,0 | 100,0 | 88,3 | 100,0 | 100,0 | 100,0 | 100,0 | 100,0 | 100,0 | 100,0 | 100,0 | 100,0 | 100,0 | 100,0 | 100,0 | 100,0 | 100,0 | 100,0 | | | |

## Legenda

Ove non indicato altrimenti (come di seguito) i dati si intendono validi;F=Impianto non operativo; N=media non valida; D=dati insufficienti; T=calibrazione/manutenzione in corso; A=strumento fuori scansione; U=dato invalidato da utente; Z=dato non acquisito; LDL=valore limite autorizzato;

# RIEPILOGO GIORNALIERO

2017-11-26

**Dati prodotti dal sistema I.E.S. - E.B.C. Srl**

**STAMPA DEL:** 11-12-2017 17:18:19

**Nome Stazione:** CENTRALE GAS CROTONE - SOLAR TAURUS E109

I valori corretti (Corr.) sono riferiti a 0°C e 1013 mbar, fumi secchi e tenore di Ossigeno del 15%

| Descrizione | Ora | | | | | | | | | | | | | | | | | | | | | | | | | | |
|---|---|---|---|---|---|---|---|---|---|---|---|---|---|---|---|---|---|---|---|---|---|---|---|---|---|---|---|
| | 1 | 2 | 3 | 4 | 5 | 6 | 7 | 8 | 9 | 10 | 11 | 12 | 13 | 14 | 15 | 16 | 17 | 18 | 19 | 20 | 21 | 22 | 23 | 24 | Tot. Giorno | LDL orario | N. sup. LDL orario |
| CO Corr. valore in mg/Nm³ | 3,6 | 5,9 | 5,3 | 5,4 | 5,1 | 3,6 | 3,2 | 1,3 | 1,3 | 1,1 | 1,1 | 1,0 | 1,1 | 1,2 | 1,3 | 1,7 | 1,9 | 2,1 | 2,6 | 2,8 | 3,3 | 4,2 | 4,7 | 5,3 | 2,9 | 125,0 | 0 |
| CO dati validi % | 100,0 | 100,0 | 100,0 | 100,0 | 100,0 | 100,0 | 100,0 | 100,0 | 100,0 | 100,0 | 100,0 | 100,0 | 100,0 | 100,0 | 100,0 | 100,0 | 100,0 | 100,0 | 100,0 | 100,0 | 100,0 | 100,0 | 100,0 | 100,0 | | | |
| NOx Corr. valore in mg/Nm³ | 41,9 | 42,7 | 42,9 | 40,8 | 40,9 | 42,0 | 43,8 | 47,8 | 46,5 | 47,9 | 47,3 | 47,2 | 46,0 | 45,4 | 45,0 | 43,9 | 42,9 | 42,9 | 42,1 | 41,8 | 41,1 | 40,5 | 40,3 | 40,4 | 43,5 | 500,0 | 0 |
| NOx dati validi % | 100,0 | 100,0 | 100,0 | 100,0 | 100,0 | 100,0 | 100,0 | 100,0 | 100,0 | 100,0 | 100,0 | 100,0 | 100,0 | 100,0 | 100,0 | 100,0 | 100,0 | 100,0 | 100,0 | 100,0 | 100,0 | 100,0 | 100,0 | 100,0 | | | |
| O2 valore in % | 16,2 | 16,3 | 16,3 | 16,3 | 16,3 | 16,3 | 16,2 | 16,2 | 16,2 | 16,2 | 16,2 | 16,2 | 16,2 | 16,2 | 16,2 | 16,2 | 16,2 | 16,2 | 16,2 | 16,2 | 16,2 | 16,2 | 16,3 | 16,3 | 16,2 | | |
| O2 dati validi % | 100,0 | 100,0 | 100,0 | 100,0 | 100,0 | 100,0 | 100,0 | 100,0 | 100,0 | 100,0 | 100,0 | 100,0 | 100,0 | 100,0 | 100,0 | 100,0 | 100,0 | 100,0 | 100,0 | 100,0 | 100,0 | 100,0 | 100,0 | 100,0 | | | |
| Temperatura Fumi valore in °C | 495 | 491 | 491 | 491 | 492 | 494 | 497 | 502 | 502 | 503 | 503 | 504 | 503 | 501 | 502 | 499 | 499 | 499 | 498 | 496 | 496 | 494 | 493 | 492 | 497 | | |
| Temperatura Fumi dati validi % | 100,0 | 100,0 | 100,0 | 100,0 | 100,0 | 100,0 | 100,0 | 100,0 | 100,0 | 100,0 | 100,0 | 100,0 | 100,0 | 100,0 | 100,0 | 100,0 | 100,0 | 100,0 | 100,0 | 100,0 | 100,0 | 100,0 | 100,0 | 100,0 | | | |
| Portata Umida Norm. valore in Nm³/h | 44656 | 44328 | 47720 | 47928 | 49048 | 49183 | 47681 | 44233 | 46034 | 48341 | 47792 | 48299 | 47879 | 47756 | 47043 | 46345 | 48532 | 46810 | 46668 | 45558 | 44086 | 44427 | 44900 | 44969 | 46676 | | |
| Portata Umida dati validi % | 100,0 | 100,0 | 100,0 | 100,0 | 100,0 | 100,0 | 100,0 | 100,0 | 100,0 | 100,0 | 100,0 | 100,0 | 100,0 | 100,0 | 100,0 | 100,0 | 100,0 | 100,0 | 100,0 | 100,0 | 100,0 | 100,0 | 100,0 | 100,0 | | | |
| Pressione valore in mBar | 1014 | 1014 | 1013 | 1013 | 1012 | 1012 | 1012 | 1011 | 1011 | 1011 | 1011 | 1010 | 1010 | 1009 | 1009 | 1010 | 1009 | 1009 | 1010 | 1009 | 1009 | 1009 | 1010 | 1009 | 1011 | | |
| Pressione dati validi % | 100,0 | 100,0 | 100,0 | 100,0 | 100,0 | 100,0 | 100,0 | 100,0 | 100,0 | 100,0 | 100,0 | 100,0 | 100,0 | 100,0 | 100,0 | 100,0 | 100,0 | 100,0 | 100,0 | 100,0 | 100,0 | 100,0 | 100,0 | 100,0 | | | |

## Legenda

Ove non indicato altrimenti (come di seguito) i dati si intendono validi;F=Impianto non operativo; N=media non valida; D=dati insufficienti; T=calibrazione/manutenzione in corso; A=strumento fuori scansione; U=dato invalidato da utente; Z=dato non acquisito; LDL=valore limite autorizzato;

# RIEPILOGO GIORNALIERO

2017-11-27

**Dati prodotti dal sistema I.E.S. - E.B.C. Srl**

**STAMPA DEL:** 11-12-2017 17:18:20

**Nome Stazione:** CENTRALE GAS CROTONE - SOLAR TAURUS E109

I valori corretti (Corr.) sono riferiti a 0°C e 1013 mbar, fumi secchi e tenore di Ossigeno del 15%

| Descrizione | Ora | | | | | | | | | | | | | | | | | | | | | | | | | | | |
|---|---|---|---|---|---|---|---|---|---|---|---|---|---|---|---|---|---|---|---|---|---|---|---|---|---|---|---|---|
| | 1 | 2 | 3 | 4 | 5 | 6 | 7 | 8 | 9 | 10 | 11 | 12 | 13 | 14 | 15 | 16 | 17 | 18 | 19 | 20 | 21 | 22 | 23 | 24 | Tot. Giorno | LDL orario | N. sup. LDL orario |
| CO Corr. valore in mg/Nm³ | 4,7 | 4,3 | 7,3 | 7,6 | 5,7 | 3,6 | 5,1 | 5,3 | 6,5 | 3,4 | 2,5 | 2,1 | 2,4 | 1,9 | 2,4 | 2,7 | 4,9 | 11,6 | 23,8 | 32,8 | 41,8 | 51,8 | 40,2 | 6,3 | 11,7 | 125,0 | 0 |
| CO dati validi % | 100,0 | 100,0 | 100,0 | 100,0 | 100,0 | 100,0 | 100,0 | 100,0 | 100,0 | 100,0 | 100,0 | 100,0 | 100,0 | 100,0 | 100,0 | 100,0 | 100,0 | 100,0 | 100,0 | 100,0 | 100,0 | 100,0 | 100,0 | 100,0 | | | |
| NOx Corr. valore in mg/Nm³ | 42,1 | 42,8 | 40,8 | 41,8 | 41,5 | 43,3 | 41,8 | 42,5 | 41,9 | 45,0 | 46,8 | 46,4 | 46,8 | 46,9 | 46,0 | 46,1 | 44,6 | 59,1 | 71,9 | 69,8 | 68,3 | 67,8 | 69,2 | 50,5 | 50,1 | 500,0 | 0 |
| NOx dati validi % | 100,0 | 100,0 | 100,0 | 100,0 | 100,0 | 100,0 | 100,0 | 100,0 | 100,0 | 100,0 | 100,0 | 100,0 | 100,0 | 100,0 | 100,0 | 100,0 | 100,0 | 100,0 | 100,0 | 100,0 | 100,0 | 100,0 | 100,0 | 100,0 | | | |
| O2 valore in % | 16,3 | 16,3 | 16,3 | 16,3 | 16,3 | 16,2 | 16,3 | 16,3 | 16,3 | 16,3 | 16,2 | 16,2 | 16,2 | 16,2 | 16,2 | 16,2 | 16,3 | 16,3 | 16,4 | 16,4 | 16,4 | 16,5 | 16,4 | 16,3 | 16,3 | | |
| O2 dati validi % | 100,0 | 100,0 | 100,0 | 100,0 | 100,0 | 100,0 | 100,0 | 100,0 | 100,0 | 100,0 | 100,0 | 100,0 | 100,0 | 100,0 | 100,0 | 100,0 | 100,0 | 100,0 | 100,0 | 100,0 | 100,0 | 100,0 | 100,0 | 100,0 | | | |
| Temperatura Fumi valore in °C | 492 | 492 | 488 | 488 | 489 | 493 | 489 | 490 | 490 | 494 | 496 | 495 | 496 | 497 | 496 | 493 | 490 | 485 | 482 | 480 | 479 | 477 | 479 | 488 | 489 | | |
| Temperatura Fumi dati validi % | 100,0 | 100,0 | 100,0 | 100,0 | 100,0 | 100,0 | 100,0 | 100,0 | 100,0 | 100,0 | 100,0 | 100,0 | 100,0 | 100,0 | 100,0 | 100,0 | 100,0 | 100,0 | 100,0 | 100,0 | 100,0 | 100,0 | 100,0 | 100,0 | | | |
| Portata Umida Norm. valore in Nm³/h | 45632 | 45208 | 46093 | 46182 | 46385 | 47254 | 46914 | 48814 | 49217 | 49284 | 49480 | 48814 | 49159 | 49378 | 49331 | 47693 | 45056 | 44375 | 43943 | 45250 | 45028 | 45546 | 47999 | 46867 | 47038 | | |
| Portata Umida dati validi % | 100,0 | 100,0 | 100,0 | 100,0 | 100,0 | 100,0 | 100,0 | 100,0 | 100,0 | 100,0 | 100,0 | 100,0 | 100,0 | 100,0 | 100,0 | 100,0 | 100,0 | 100,0 | 100,0 | 100,0 | 100,0 | 100,0 | 100,0 | 100,0 | | | |
| Pressione valore in mBar | 1009 | 1009 | 1010 | 1010 | 1010 | 1011 | 1012 | 1013 | 1013 | 1013 | 1013 | 1013 | 1012 | 1012 | 1012 | 1013 | 1013 | 1014 | 1015 | 1016 | 1016 | 1016 | 1016 | 1016 | 1013 | | |
| Pressione dati validi % | 100,0 | 100,0 | 100,0 | 100,0 | 100,0 | 100,0 | 100,0 | 100,0 | 100,0 | 100,0 | 100,0 | 100,0 | 100,0 | 100,0 | 100,0 | 100,0 | 100,0 | 100,0 | 100,0 | 100,0 | 100,0 | 100,0 | 100,0 | 100,0 | | | |

## Legenda

Ove non indicato altrimenti (come di seguito) i dati si intendono validi;F=Impianto non operativo; N=media non valida; D=dati insufficienti; T=calibrazione/manutenzione in corso; A=strumento fuori scansione; U=dato invalidato da utente; Z=dato non acquisito; LDL=valore limite autorizzato;

# RIEPILOGO GIORNALIERO

2017-11-28

**Dati prodotti dal sistema I.E.S. - E.B.C. Srl**

**STAMPA DEL:** 11-12-2017 17:18:20

**Nome Stazione:** CENTRALE GAS CROTONE - SOLAR TAURUS E109

I valori corretti (Corr.) sono riferiti a 0°C e 1013 mbar, fumi secchi e tenore di Ossigeno del 15%

| Descrizione | Ora | | | | | | | | | | | | | | | | | | | | | | | | | | |
|---|---|---|---|---|---|---|---|---|---|---|---|---|---|---|---|---|---|---|---|---|---|---|---|---|---|---|---|
| | 1 | 2 | 3 | 4 | 5 | 6 | 7 | 8 | 9 | 10 | 11 | 12 | 13 | 14 | 15 | 16 | 17 | 18 | 19 | 20 | 21 | 22 | 23 | 24 | Tot. Giorno | LDL orario | N. sup. LDL orario |
| CO Corr. valore in mg/Nm³ | 3,6 | 4,2 | 2,9 | 3,6 | 4,2 | 4,9 | 5,6 | 6,7 | 3,2 | 11,2 | 8,1 | 6,4 | 6,9 | 6,6 | 6,9 | 7,5 | 12,6 | 32,6 | 34,1 | 36,4 | 35,0 | 39,5 | 46,6 | 49,9 | 15,8 | 125,0 | 0 |
| CO dati validi % | 100,0 | 100,0 | 100,0 | 100,0 | 100,0 | 100,0 | 100,0 | 100,0 | 100,0 | 100,0 | 100,0 | 100,0 | 100,0 | 100,0 | 100,0 | 100,0 | 100,0 | 100,0 | 100,0 | 100,0 | 100,0 | 100,0 | 100,0 | 100,0 | | | |
| NOx Corr. valore in mg/Nm³ | 46,9 | 46,8 | 48,3 | 46,8 | 46,4 | 46,2 | 45,6 | 44,6 | 47,3 | 57,1 | 52,5 | 47,2 | 44,2 | 42,7 | 44,0 | 49,7 | 56,6 | 69,3 | 68,9 | 68,2 | 68,6 | 66,8 | 65,6 | 65,9 | 53,6 | 500,0 | 0 |
| NOx dati validi % | 100,0 | 100,0 | 100,0 | 100,0 | 100,0 | 100,0 | 100,0 | 100,0 | 100,0 | 100,0 | 100,0 | 100,0 | 100,0 | 100,0 | 100,0 | 100,0 | 100,0 | 100,0 | 100,0 | 100,0 | 100,0 | 100,0 | 100,0 | 100,0 | | | |
| O2 valore in % | 16,3 | 16,3 | 16,3 | 16,3 | 16,3 | 16,3 | 16,3 | 16,3 | 16,3 | 16,3 | 16,3 | 16,3 | 16,3 | 16,3 | 16,3 | 16,3 | 16,3 | 16,4 | 16,4 | 16,4 | 16,4 | 16,4 | 16,4 | 16,4 | 16,3 | | |
| O2 dati validi % | 100,0 | 100,0 | 100,0 | 100,0 | 100,0 | 100,0 | 100,0 | 100,0 | 100,0 | 100,0 | 100,0 | 100,0 | 100,0 | 100,0 | 100,0 | 100,0 | 100,0 | 100,0 | 100,0 | 100,0 | 100,0 | 100,0 | 100,0 | 100,0 | | | |
| Temperatura Fumi valore in °C | 490 | 489 | 490 | 490 | 489 | 487 | 486 | 486 | 492 | 490 | 488 | 490 | 489 | 489 | 489 | 489 | 487 | 481 | 479 | 477 | 477 | 476 | 474 | 473 | 485 | | |
| Temperatura Fumi dati validi % | 100,0 | 100,0 | 100,0 | 100,0 | 100,0 | 100,0 | 100,0 | 100,0 | 100,0 | 100,0 | 100,0 | 100,0 | 100,0 | 100,0 | 100,0 | 100,0 | 100,0 | 100,0 | 100,0 | 100,0 | 100,0 | 100,0 | 100,0 | 100,0 | | | |
| Portata Umida Norm. valore in Nm³/h | 47635 | 46388 | 48794 | 48118 | 47317 | 47327 | 48635 | 49280 | 50046 | 49037 | 48995 | 48528 | 45799 | 45956 | 48061 | 48752 | 47459 | 45007 | 45373 | 48096 | 46091 | 46195 | 45955 | 47942 | 47533 | | |
| Portata Umida dati validi % | 100,0 | 100,0 | 100,0 | 100,0 | 100,0 | 100,0 | 100,0 | 100,0 | 100,0 | 100,0 | 100,0 | 100,0 | 100,0 | 100,0 | 100,0 | 100,0 | 100,0 | 100,0 | 100,0 | 100,0 | 100,0 | 100,0 | 100,0 | 100,0 | | | |
| Pressione valore in mBar | 1016 | 1016 | 1017 | 1017 | 1017 | 1017 | 1017 | 1017 | 1017 | 1017 | 1016 | 1016 | 1015 | 1014 | 1014 | 1014 | 1014 | 1014 | 1015 | 1015 | 1015 | 1015 | 1015 | 1015 | 1016 | | |
| Pressione dati validi % | 100,0 | 100,0 | 100,0 | 100,0 | 100,0 | 100,0 | 100,0 | 100,0 | 100,0 | 100,0 | 100,0 | 100,0 | 100,0 | 100,0 | 100,0 | 100,0 | 100,0 | 100,0 | 100,0 | 100,0 | 100,0 | 100,0 | 100,0 | 100,0 | | | |

## Legenda

Ove non indicato altrimenti (come di seguito) i dati si intendono validi;F=Impianto non operativo; N=media non valida; D=dati insufficienti; T=calibrazione/manutenzione in corso; A=strumento fuori scansione; U=dato invalidato da utente; Z=dato non acquisito; LDL=valore limite autorizzato;

# RIEPILOGO GIORNALIERO

2017-11-29

**Dati prodotti dal sistema I.E.S. - E.B.C. Srl**

**STAMPA DEL:** 11-12-2017 17:18:21

**Nome Stazione:** CENTRALE GAS CROTONE - SOLAR TAURUS E109

I valori corretti (Corr.) sono riferiti a 0°C e 1013 mbar, fumi secchi e tenore di Ossigeno del 15%

| Descrizione | Ora | | | | | | | | | | | | | | | | | | | | | | | | | | |
|---|---|---|---|---|---|---|---|---|---|---|---|---|---|---|---|---|---|---|---|---|---|---|---|---|---|---|---|
| | 1 | 2 | 3 | 4 | 5 | 6 | 7 | 8 | 9 | 10 | 11 | 12 | 13 | 14 | 15 | 16 | 17 | 18 | 19 | 20 | 21 | 22 | 23 | 24 | Tot. Giorno | LDL orario | N. sup. LDL orario |
| CO Corr. valore in mg/Nm³ | 49,6 | 58,7 | 56,6 | 54,5 | 53,4 | 62,4 | 64,3 | 53,7 | 22,9 | 3,6 | 5,9 | 1,9 | 1,8 | 1,9 | 1,8 | 2,1 | 2,5 | 2,3 | 2,7 | 2,9 | 3,2 | 2,9 | 2,7 | 2,4 | 21,5 | 125,0 | 0 |
| CO dati validi % | 100,0 | 100,0 | 100,0 | 100,0 | 100,0 | 100,0 | 100,0 | 100,0 | 100,0 | 100,0 | 100,0 | 100,0 | 100,0 | 100,0 | 100,0 | 100,0 | 100,0 | 100,0 | 100,0 | 100,0 | 100,0 | 100,0 | 100,0 | 100,0 | | | |
| NOx Corr. valore in mg/Nm³ | 66,0 | 66,3 | 66,1 | 65,4 | 64,9 | 64,5 | 63,8 | 64,2 | 59,3 | 42,9 | 47,5 | 44,7 | 44,3 | 44,0 | 43,5 | 43,2 | 42,6 | 42,4 | 42,2 | 41,5 | 41,1 | 41,0 | 41,0 | 41,4 | 51,0 | 500,0 | 0 |
| NOx dati validi % | 100,0 | 100,0 | 100,0 | 100,0 | 100,0 | 100,0 | 100,0 | 100,0 | 100,0 | 100,0 | 100,0 | 100,0 | 100,0 | 100,0 | 100,0 | 100,0 | 100,0 | 100,0 | 100,0 | 100,0 | 100,0 | 100,0 | 100,0 | 100,0 | | | |
| O2 valore in % | 16,4 | 16,4 | 16,4 | 16,4 | 16,4 | 16,4 | 16,4 | 16,4 | 16,3 | 16,2 | 16,2 | 16,2 | 16,2 | 16,2 | 16,2 | 16,2 | 16,2 | 16,2 | 16,2 | 16,2 | 16,2 | 16,2 | 16,2 | 16,2 | 16,3 | | |
| O2 dati validi % | 100,0 | 100,0 | 100,0 | 100,0 | 100,0 | 100,0 | 100,0 | 100,0 | 100,0 | 100,0 | 100,0 | 100,0 | 100,0 | 100,0 | 100,0 | 100,0 | 100,0 | 100,0 | 100,0 | 100,0 | 100,0 | 100,0 | 100,0 | 100,0 | | | |
| Temperatura Fumi valore in °C | 473 | 472 | 472 | 472 | 472 | 471 | 471 | 473 | 481 | 493 | 498 | 498 | 498 | 498 | 499 | 498 | 498 | 498 | 496 | 495 | 494 | 495 | 494 | 496 | 488 | | |
| Temperatura Fumi dati validi % | 100,0 | 100,0 | 100,0 | 100,0 | 100,0 | 100,0 | 100,0 | 100,0 | 100,0 | 100,0 | 100,0 | 100,0 | 100,0 | 100,0 | 100,0 | 100,0 | 100,0 | 100,0 | 100,0 | 100,0 | 100,0 | 100,0 | 100,0 | 100,0 | | | |
| Portata Umida Norm. valore in Nm³/h | 47933 | 46566 | 45409 | 45819 | 46574 | 46337 | 45571 | 48092 | 50342 | 49621 | 45920 | 47567 | 48940 | 49038 | 48785 | 47205 | 47788 | 46615 | 46610 | 45622 | 45620 | 46670 | 46289 | 47598 | 47189 | | |
| Portata Umida dati validi % | 100,0 | 100,0 | 100,0 | 100,0 | 100,0 | 100,0 | 100,0 | 100,0 | 100,0 | 100,0 | 100,0 | 100,0 | 100,0 | 100,0 | 100,0 | 100,0 | 100,0 | 100,0 | 100,0 | 100,0 | 100,0 | 100,0 | 100,0 | 100,0 | | | |
| Pressione valore in mBar | 1014 | 1014 | 1014 | 1014 | 1014 | 1013 | 1013 | 1013 | 1013 | 1012 | 1011 | 1010 | 1009 | 1009 | 1008 | 1007 | 1007 | 1007 | 1007 | 1006 | 1006 | 1006 | 1005 | 1005 | 1010 | | |
| Pressione dati validi % | 100,0 | 100,0 | 100,0 | 100,0 | 100,0 | 100,0 | 100,0 | 100,0 | 100,0 | 100,0 | 100,0 | 100,0 | 100,0 | 100,0 | 100,0 | 100,0 | 100,0 | 100,0 | 100,0 | 100,0 | 100,0 | 100,0 | 100,0 | 100,0 | | | |

## Legenda

Ove non indicato altrimenti (come di seguito) i dati si intendono validi;F=Impianto non operativo; N=media non valida; D=dati insufficienti; T=calibrazione/manutenzione in corso; A=strumento fuori scansione; U=dato invalidato da utente; Z=dato non acquisito; LDL=valore limite autorizzato;

# RIEPILOGO GIORNALIERO

2017-11-30

**Dati prodotti dal sistema I.E.S. - E.B.C. Srl**

**STAMPA DEL:** 11-12-2017 17:18:21

**Nome Stazione:** CENTRALE GAS CROTONE - SOLAR TAURUS E109

I valori corretti (Corr.) sono riferiti a 0°C e 1013 mbar, fumi secchi e tenore di Ossigeno del 15%

| Descrizione | Ora | | | | | | | | | | | | | | | | | | | | | | | | | | |
|---|---|---|---|---|---|---|---|---|---|---|---|---|---|---|---|---|---|---|---|---|---|---|---|---|---|---|---|
| | 1 | 2 | 3 | 4 | 5 | 6 | 7 | 8 | 9 | 10 | 11 | 12 | 13 | 14 | 15 | 16 | 17 | 18 | 19 | 20 | 21 | 22 | 23 | 24 | Tot. Giorno | LDL orario | N. sup. LDL orario |
| CO Corr. valore in mg/Nm³ | 2,4 | 2,9 | 2,5 | 2,9 | 2,8 | 2,8 | 2,9 | 3,0 | 3,1 | T | T | 2,1 | 1,9 | 2,1 | 3,0 | 3,0 | 4,4 | 6,2 | 7,6 | 8,0 | 5,1 | 4,6 | 4,4 | 3,0 | 3,7 | 125,0 | 0 |
| CO dati validi % | 100,0 | 100,0 | 100,0 | 100,0 | 100,0 | 100,0 | 100,0 | 100,0 | 100,0 | 25,0 | 61,7 | 100,0 | 100,0 | 100,0 | 100,0 | 100,0 | 100,0 | 100,0 | 100,0 | 100,0 | 100,0 | 100,0 | 100,0 | 100,0 | | | |
| NOx Corr. valore in mg/Nm³ | 41,1 | 40,1 | 40,4 | 40,0 | 39,4 | 39,6 | 39,4 | 39,5 | 39,4 | T | T | 50,1 | 50,1 | 48,8 | 47,7 | 47,9 | 46,1 | 45,3 | 44,1 | 44,4 | 45,3 | 44,9 | 45,1 | 46,0 | 43,9 | 500,0 | 0 |
| NOx dati validi % | 100,0 | 100,0 | 100,0 | 100,0 | 100,0 | 100,0 | 100,0 | 100,0 | 100,0 | 25,0 | 61,7 | 100,0 | 100,0 | 100,0 | 100,0 | 100,0 | 100,0 | 100,0 | 100,0 | 100,0 | 100,0 | 100,0 | 100,0 | 100,0 | | | |
| O2 valore in % | 16,2 | 16,2 | 16,2 | 16,2 | 16,2 | 16,2 | 16,2 | 16,2 | 16,2 | T | T | 16,1 | 16,1 | 16,1 | 16,1 | 16,2 | 16,2 | 16,2 | 16,2 | 16,2 | 16,2 | 16,2 | 16,2 | 16,2 | 16,2 | | |
| O2 dati validi % | 100,0 | 100,0 | 100,0 | 100,0 | 100,0 | 100,0 | 100,0 | 100,0 | 100,0 | 25,0 | 61,7 | 100,0 | 100,0 | 100,0 | 100,0 | 100,0 | 100,0 | 100,0 | 100,0 | 100,0 | 100,0 | 100,0 | 100,0 | 100,0 | | | |
| Temperatura Fumi valore in °C | 497 | 497 | 498 | 497 | 497 | 498 | 498 | 498 | 497 | 499 | 500 | 500 | 501 | 501 | 500 | 499 | 497 | 496 | 494 | 494 | 497 | 497 | 497 | 500 | 498 | | |
| Temperatura Fumi dati validi % | 100,0 | 100,0 | 100,0 | 100,0 | 100,0 | 100,0 | 100,0 | 100,0 | 100,0 | 100,0 | 100,0 | 100,0 | 100,0 | 100,0 | 100,0 | 100,0 | 100,0 | 100,0 | 100,0 | 100,0 | 100,0 | 100,0 | 100,0 | 100,0 | | | |
| Portata Umida Norm. valore in Nm³/h | 48396 | 48397 | 48239 | 48259 | 47904 | 47983 | 46741 | 44317 | 44013 | 47534 | 45552 | 44160 | 47309 | 47393 | 46672 | 46646 | 45934 | 47038 | 43385 | 44218 | 45171 | 46618 | 45299 | 46235 | 46392 | | |
| Portata Umida dati validi % | 100,0 | 100,0 | 100,0 | 100,0 | 100,0 | 100,0 | 100,0 | 100,0 | 100,0 | 100,0 | 100,0 | 100,0 | 100,0 | 100,0 | 100,0 | 100,0 | 100,0 | 100,0 | 100,0 | 100,0 | 100,0 | 100,0 | 100,0 | 100,0 | | | |
| Pressione valore in mBar | 1004 | 1004 | 1003 | 1002 | 1002 | 1002 | 1002 | 1001 | 1002 | 1001 | 1001 | 1001 | 1001 | 1001 | 1001 | 1001 | 1002 | 1003 | 1003 | 1003 | 1003 | 1003 | 1004 | 1004 | 1002 | | |
| Pressione dati validi % | 100,0 | 100,0 | 100,0 | 100,0 | 100,0 | 100,0 | 100,0 | 100,0 | 100,0 | 100,0 | 100,0 | 100,0 | 100,0 | 100,0 | 100,0 | 100,0 | 100,0 | 100,0 | 100,0 | 100,0 | 100,0 | 100,0 | 100,0 | 100,0 | | | |

## Legenda

Ove non indicato altrimenti (come di seguito) i dati si intendono validi;F=Impianto non operativo; N=media non valida; D=dati insufficienti; T=calibrazione/manutenzione in corso; A=strumento fuori scansione; U=dato invalidato da utente; Z=dato non acquisito; LDL=valore limite autorizzato;

E.B.C. Srl Unipersonale
Environment Building Corporation

Via dell'Edilizia snc - 85100 Potenza **P.IVA** 01623800768 **Web:** www.ebcsrl.it **email:** info@ebcsrl.it **tel/FAX** 0971.54768

# MONITORAGGIO IN CONTINUO DELLE EMISSIONI IN ATMOSFERA

## PUNTO DI EMISSIONE E110

## TURBOCOMPRESSORE ALSTOM 1

# RIEPILOGO MENSILE

**Dati prodotti dal sistema I.E.S. - E.B.C.**

**MESE:** Novembre 2017

**STAMPA DEL:** 11-12-2017 17:14:42

**Nome Stazione:** CENTRALE GAS CROTONE - ALSTOM1 E110

I valori corretti (Corr.) sono riferiti a 0°C e 1013 mbar, fumi secchi e tenore di Ossigeno del 15%

| Descrizione | Giorno | | | | | | | | | | | | | | | | | | | | | | | | | | | | | | | | | |
|---|---|---|---|---|---|---|---|---|---|---|---|---|---|---|---|---|---|---|---|---|---|---|---|---|---|---|---|---|---|---|---|---|---|---|
| | 1 | 2 | 3 | 4 | 5 | 6 | 7 | 8 | 9 | 10 | 11 | 12 | 13 | 14 | 15 | 16 | 17 | 18 | 19 | 20 | 21 | 22 | 23 | 24 | 25 | 26 | 27 | 28 | 29 | 30 | 31 | Tot. Mese | LDL giorn. | Num. Sup. LDL |
| CO Corr. valore in mg/Nm³ | 14,3 | 14,2 | 12,9 | 12,3 | 12,7 | 12,2 | 11,4 | 11,6 | 13,3 | 14,8 | 13,8 | 12,3 | 9,4 | 10,9 | 12,6 | 12,0 | 11,2 | 11,0 | 11,6 | 11,7 | 15,1 | 14,9 | 14,9 | 14,6 | 15,7 | 12,3 | 12,1 | 12,6 | 13,1 | 13,1 | | 12,8 | 100,0 | 0 |
| CO Corr. indice di disponibilità % | 100,0 | 100,0 | 95,8 | 100,0 | 100,0 | 91,7 | 100,0 | 100,0 | 100,0 | 100,0 | 100,0 | 100,0 | 100,0 | 100,0 | 100,0 | 100,0 | 100,0 | 100,0 | 83,3 | 100,0 | 95,8 | 95,8 | 100,0 | 100,0 | 100,0 | 100,0 | 100,0 | 100,0 | 100,0 | 91,7 | | 98,5 | | |
| CO Corr. ore valide numero | 22 | 23 | 23 | 24 | 24 | 22 | 24 | 24 | 24 | 24 | 24 | 24 | 24 | 24 | 24 | 24 | 24 | 24 | 20 | 24 | 23 | 23 | 24 | 24 | 24 | 24 | 24 | 24 | 24 | 22 | | 706 | | |
| CO Corr. superamenti LDL orario numero | 0 | 0 | 0 | 0 | 0 | 0 | 0 | 0 | 0 | 0 | 0 | 0 | 0 | 0 | 0 | 0 | 0 | 0 | 0 | 0 | 0 | 0 | 0 | 0 | 0 | 0 | 0 | 0 | 0 | 0 | | 0 | | |
| CO Numero di minuti su 7 giorni in cui si e' oltre il range massimo numero | 2 | 3 | 3 | 3 | 3 | 2 | 2 | 1 | 0 | 0 | 0 | 0 | 0 | 0 | 0 | 0 | 0 | 0 | 0 | 0 | 0 | 0 | 0 | 0 | 1 | 1 | 1 | 1 | 1 | 1 | | | | |
| NOx Corr. valore in mg/Nm³ | 58,8 | 57,4 | 53,9 | 53,4 | 53,0 | 49,5 | 54,1 | 55,9 | 55,9 | 52,6 | 51,2 | 51,4 | 51,2 | 52,0 | 53,8 | 53,0 | 52,6 | 55,3 | 55,4 | 59,0 | 57,3 | 55,5 | 54,2 | 55,4 | 52,6 | 50,6 | 54,9 | 57,1 | 51,6 | 45,6 | | 53,8 | 400,0 | 0 |
| NOx Corr. indice di disponibilità % | 100,0 | 100,0 | 95,8 | 100,0 | 100,0 | 91,7 | 100,0 | 100,0 | 100,0 | 100,0 | 100,0 | 100,0 | 100,0 | 100,0 | 100,0 | 100,0 | 100,0 | 100,0 | 83,3 | 100,0 | 95,8 | 95,8 | 100,0 | 100,0 | 100,0 | 100,0 | 100,0 | 100,0 | 100,0 | 91,7 | | 98,5 | | |
| NOx Corr. ore valide numero | 22 | 23 | 23 | 24 | 24 | 22 | 24 | 24 | 24 | 24 | 24 | 24 | 24 | 24 | 24 | 24 | 24 | 24 | 20 | 24 | 23 | 23 | 24 | 24 | 24 | 24 | 24 | 24 | 24 | 22 | | 706 | | |
| NOx Corr. superamenti LDL orario numero | 0 | 0 | 0 | 0 | 0 | 0 | 0 | 0 | 0 | 0 | 0 | 0 | 0 | 0 | 0 | 0 | 0 | 0 | 0 | 0 | 0 | 0 | 0 | 0 | 0 | 0 | 0 | 0 | 0 | 0 | | 0 | | |
| NOx Numero di minuti su 7 giorni in cui si e' oltre il range massimo numero | 0 | 0 | 0 | 0 | 0 | 0 | 0 | 0 | 0 | 0 | 0 | 0 | 0 | 0 | 0 | 0 | 0 | 0 | 0 | 0 | 0 | 0 | 0 | 0 | 0 | 0 | 0 | 0 | 0 | 0 | | | | |
| O2 valore in % | 15,9 | 15,9 | 15,8 | 15,8 | 15,8 | 15,7 | 15,7 | 15,8 | 15,9 | 15,8 | 15,7 | 15,7 | 15,5 | 15,6 | 15,7 | 15,7 | 15,6 | 15,7 | 15,7 | 15,9 | 15,9 | 15,9 | 15,9 | 15,9 | 15,9 | 15,8 | 15,9 | 15,9 | 15,8 | 15,6 | | 15,8 | | |

## Legenda

Ove non indicato altrimenti (come di seguito) i dati si intendono validi;N=media non valida; D=dati insufficienti; LDL=valore limite autorizzato;

# RIEPILOGO MENSILE

**Dati prodotti dal sistema I.E.S. - E.B.C.**

**MESE:** Novembre 2017

**STAMPA DEL:** 11-12-2017 17:14:42

**Nome Stazione:** CENTRALE GAS CROTONE - ALSTOM1 E110

I valori corretti (Corr.) sono riferiti a 0°C e 1013 mbar, fumi secchi e tenore di Ossigeno del 15%

| Descrizione | Giorno | | | | | | | | | | | | | | | | | | | | | | | | | | | | | | | | | |
|---|---|---|---|---|---|---|---|---|---|---|---|---|---|---|---|---|---|---|---|---|---|---|---|---|---|---|---|---|---|---|---|---|---|---|
| | 1 | 2 | 3 | 4 | 5 | 6 | 7 | 8 | 9 | 10 | 11 | 12 | 13 | 14 | 15 | 16 | 17 | 18 | 19 | 20 | 21 | 22 | 23 | 24 | 25 | 26 | 27 | 28 | 29 | 30 | 31 | Tot. Mese | LDL giorn. | Num. Sup. LDL |
| O2 indice di disponibilità % | 100,0 | 100,0 | 95,8 | 100,0 | 100,0 | 91,7 | 100,0 | 100,0 | 100,0 | 100,0 | 100,0 | 100,0 | 100,0 | 100,0 | 100,0 | 100,0 | 100,0 | 100,0 | 83,3 | 100,0 | 95,8 | 95,8 | 100,0 | 100,0 | 100,0 | 100,0 | 100,0 | 100,0 | 100,0 | 91,7 | | 98,5 | | |
| O2 ore valide numero | 22 | 23 | 23 | 24 | 24 | 22 | 24 | 24 | 24 | 24 | 24 | 24 | 24 | 24 | 24 | 24 | 24 | 24 | 20 | 24 | 23 | 23 | 24 | 24 | 24 | 24 | 24 | 24 | 24 | 22 | | 706 | | |
| O2 Numero di minuti su 7 giorni in cui si e' oltre il range massimo numero | 4 | 0 | 0 | 0 | 0 | 0 | 0 | 0 | 0 | 0 | 0 | 0 | 0 | 0 | 0 | 0 | 0 | 0 | 0 | 0 | 0 | 0 | 0 | 0 | 0 | 0 | 0 | 0 | 0 | 0 | | | | |
| Temperatura Fumi valore in °C | 519 | 521 | 521 | 521 | 520 | 522 | 523 | 522 | 523 | 522 | 523 | 524 | 524 | 522 | 521 | 522 | 520 | 521 | 522 | 520 | 518 | 520 | 521 | 520 | 518 | 519 | 516 | 516 | 516 | 519 | | 520 | | |
| Temperatura Fumi indice di disponibilità % | 100,0 | 100,0 | 100,0 | 100,0 | 100,0 | 95,8 | 100,0 | 100,0 | 100,0 | 100,0 | 100,0 | 100,0 | 100,0 | 100,0 | 100,0 | 100,0 | 100,0 | 100,0 | 100,0 | 100,0 | 100,0 | 100,0 | 100,0 | 100,0 | 100,0 | 100,0 | 100,0 | 100,0 | 100,0 | 100,0 | | 99,9 | | |
| Temperatura Fumi ore valide numero | 22 | 23 | 24 | 24 | 24 | 23 | 24 | 24 | 24 | 24 | 24 | 24 | 24 | 24 | 24 | 24 | 24 | 24 | 24 | 24 | 24 | 24 | 24 | 24 | 24 | 24 | 24 | 24 | 24 | 24 | | 716 | | |
| Temperatura Fumi Numero di minuti su 7 giorni in cui si e' oltre il range massimo numero | 0 | 0 | 0 | 0 | 0 | 0 | 0 | 0 | 0 | 0 | 0 | 0 | 0 | 0 | 0 | 0 | 0 | 0 | 0 | 0 | 0 | 0 | 0 | 0 | 0 | 0 | 0 | 0 | 0 | 0 | | | | |
| Portata Umida Norm. valore in Nm³/h | 43850 | 42449 | 44179 | 50160 | 42877 | 42052 | 42224 | 41936 | 42131 | 42267 | 43372 | 43679 | 41923 | 42292 | 41264 | 42600 | 42392 | 42943 | 42429 | 40768 | 41918 | 40770 | 40754 | 41291 | 42507 | 42447 | 42691 | 42674 | 41515 | 43274 | | 42585 | | |
| Portata Umida Norm. indice di disponibilità % | 100,0 | 100,0 | 100,0 | 100,0 | 100,0 | 95,8 | 100,0 | 100,0 | 100,0 | 100,0 | 100,0 | 100,0 | 100,0 | 100,0 | 100,0 | 100,0 | 100,0 | 100,0 | 100,0 | 100,0 | 100,0 | 100,0 | 100,0 | 100,0 | 100,0 | 100,0 | 100,0 | 100,0 | 100,0 | 100,0 | | 99,9 | | |
| Portata Umida Norm. ore valide numero | 22 | 23 | 24 | 24 | 24 | 23 | 24 | 24 | 24 | 24 | 24 | 24 | 24 | 24 | 24 | 24 | 24 | 24 | 24 | 24 | 24 | 24 | 24 | 24 | 24 | 24 | 24 | 24 | 24 | 24 | | 716 | | |
| Portata Umida Numero di minuti su 7 giorni in cui si e' oltre il range | 0 | 0 | 0 | 0 | 0 | 0 | 0 | 0 | 0 | 0 | 0 | 0 | 0 | 0 | 0 | 0 | 0 | 0 | 0 | 0 | 0 | 0 | 0 | 0 | 0 | 0 | 0 | 0 | 0 | 0 | | | | |

## Legenda

Ove non indicato altrimenti (come di seguito) i dati si intendono validi;N=media non valida; D=dati insufficienti; LDL=valore limite autorizzato;

# RIEPILOGO MENSILE

**Dati prodotti dal sistema I.E.S. - E.B.C.**

**MESE:** Novembre 2017

**STAMPA DEL:** 11-12-2017 17:14:42

**Nome Stazione:** CENTRALE GAS CROTONE - ALSTOM1 E110

I valori corretti (Corr.) sono riferiti a 0°C e 1013 mbar, fumi secchi e tenore di Ossigeno del 15%

| Descrizione | Giorno | | | | | | | | | | | | | | | | | | | | | | | | | | | | | | | | | |
|---|---|---|---|---|---|---|---|---|---|---|---|---|---|---|---|---|---|---|---|---|---|---|---|---|---|---|---|---|---|---|---|---|---|---|
| | 1 | 2 | 3 | 4 | 5 | 6 | 7 | 8 | 9 | 10 | 11 | 12 | 13 | 14 | 15 | 16 | 17 | 18 | 19 | 20 | 21 | 22 | 23 | 24 | 25 | 26 | 27 | 28 | 29 | 30 | 31 | Tot. Mese | LDL giorn. | Num. Sup. LDL |
| **massimo numero** | | | | | | | | | | | | | | | | | | | | | | | | | | | | | | | | | | |
| **Pressione valore in mBar** | 1019 | 1019 | 1014 | 1015 | 1013 | 1007 | 1009 | 1012 | 1017 | 1014 | 1010 | 1008 | 998 | 1001 | 1008 | 1007 | 1005 | 1008 | 1010 | 1015 | 1018 | 1018 | 1018 | 1019 | 1016 | 1011 | 1013 | 1016 | 1010 | 1002 | | 1012 | | |
| **Pressione indice di disponibilità %** | 100,0 | 100,0 | 100,0 | 100,0 | 100,0 | 95,8 | 100,0 | 100,0 | 100,0 | 100,0 | 100,0 | 100,0 | 100,0 | 100,0 | 100,0 | 100,0 | 100,0 | 100,0 | 100,0 | 100,0 | 100,0 | 100,0 | 100,0 | 100,0 | 100,0 | 100,0 | 100,0 | 100,0 | 100,0 | 100,0 | | 99,9 | | |
| **Pressione ore valide numero** | 22 | 23 | 24 | 24 | 24 | 23 | 24 | 24 | 24 | 24 | 24 | 24 | 24 | 24 | 24 | 24 | 24 | 24 | 24 | 24 | 24 | 24 | 24 | 24 | 24 | 24 | 24 | 24 | 24 | 24 | | 716 | | |
| **Pressione Numero di minuti su 7 giorni in cui si e' oltre il range massimo numero** | 0 | 0 | 0 | 0 | 0 | 0 | 0 | 0 | 0 | 0 | 0 | 0 | 0 | 0 | 0 | 0 | 0 | 0 | 0 | 0 | 0 | 0 | 0 | 0 | 0 | 0 | 0 | 0 | 0 | 0 | | | | |
| **Pressione Numero di minuti validi stimati nel giorno numero** | 0 | 0 | 0 | 0 | 0 | 0 | 0 | 0 | 0 | 0 | 0 | 0 | 0 | 0 | 0 | 0 | 0 | 0 | 0 | 0 | 0 | 0 | 0 | 0 | 0 | 0 | 0 | 0 | 0 | 0 | | | | |
| **ore operative numero** | 22 | 23 | 24 | 24 | 24 | 24 | 24 | 24 | 24 | 24 | 24 | 24 | 24 | 24 | 24 | 24 | 24 | 24 | 24 | 24 | 24 | 24 | 24 | 24 | 24 | 24 | 24 | 24 | 24 | 24 | | 717 | | |

## Legenda

Ove non indicato altrimenti (come di seguito) i dati si intendono validi;N=media non valida; D=dati insufficienti; LDL=valore limite autorizzato;

# RIEPILOGO GIORNALIERO

2017-11-01

**Dati prodotti dal sistema I.E.S. - E.B.C. Srl**

**STAMPA DEL:** 11-12-2017 17:17:42

**Nome Stazione:** CENTRALE GAS CROTONE - ALSTOM1 E110

I valori corretti (Corr.) sono riferiti a 0°C e 1013 mbar, fumi secchi e tenore di Ossigeno del 15%

| Descrizione | Ora | | | | | | | | | | | | | | | | | | | | | | | | | | |
|---|---|---|---|---|---|---|---|---|---|---|---|---|---|---|---|---|---|---|---|---|---|---|---|---|---|---|---|
| | 1 | 2 | 3 | 4 | 5 | 6 | 7 | 8 | 9 | 10 | 11 | 12 | 13 | 14 | 15 | 16 | 17 | 18 | 19 | 20 | 21 | 22 | 23 | 24 | Tot. Giorno | LDL orario | N. sup. LDL orario |
| CO Corr. valore in mg/Nm³ | F | F | 42,5 | 11,8 | 12,2 | 12,0 | 12,4 | 12,7 | 13,2 | 12,9 | 13,6 | 13,0 | 13,8 | 12,2 | 12,2 | 13,1 | 12,0 | 12,5 | 13,1 | 13,5 | 13,6 | 13,9 | 14,5 | 14,3 | 14,3 | 125,0 | 0 |
| CO dati validi % | 0,0 | 0,0 | 91,7 | 100,0 | 100,0 | 100,0 | 100,0 | 100,0 | 100,0 | 100,0 | 100,0 | 100,0 | 100,0 | 100,0 | 100,0 | 100,0 | 100,0 | 100,0 | 100,0 | 100,0 | 100,0 | 100,0 | 100,0 | 100,0 | | | |
| NOx Corr. valore in mg/Nm³ | F | F | 55,7 | 59,2 | 59,3 | 59,0 | 59,2 | 58,9 | 58,3 | 58,4 | 58,4 | 57,9 | 57,9 | 58,4 | 58,9 | 58,5 | 59,3 | 59,6 | 59,5 | 60,1 | 59,8 | 58,6 | 59,1 | 59,1 | 58,8 | 500,0 | 0 |
| NOx dati validi % | 0,0 | 0,0 | 93,3 | 100,0 | 100,0 | 100,0 | 100,0 | 100,0 | 100,0 | 100,0 | 100,0 | 100,0 | 100,0 | 100,0 | 100,0 | 100,0 | 100,0 | 100,0 | 100,0 | 100,0 | 100,0 | 100,0 | 100,0 | 100,0 | | | |
| O2 valore in % | F | F | 16,1 | 15,9 | 15,9 | 15,9 | 15,9 | 15,9 | 15,9 | 15,9 | 15,9 | 15,9 | 15,9 | 15,9 | 15,9 | 15,9 | 15,9 | 15,9 | 15,9 | 15,9 | 15,9 | 16,0 | 16,0 | 16,0 | 15,9 | | |
| O2 dati validi % | 0,0 | 0,0 | 93,3 | 100,0 | 100,0 | 100,0 | 100,0 | 100,0 | 100,0 | 100,0 | 100,0 | 100,0 | 100,0 | 100,0 | 100,0 | 100,0 | 100,0 | 100,0 | 100,0 | 100,0 | 100,0 | 100,0 | 100,0 | 100,0 | | | |
| Temperatura Fumi valore in °C | F | F | 491 | 518 | 519 | 519 | 519 | 520 | 520 | 520 | 520 | 521 | 521 | 522 | 522 | 522 | 522 | 522 | 521 | 520 | 519 | 520 | 520 | 519 | 519 | | |
| Temperatura Fumi dati validi % | 0,0 | 0,0 | 93,3 | 100,0 | 100,0 | 100,0 | 100,0 | 100,0 | 100,0 | 100,0 | 100,0 | 100,0 | 100,0 | 100,0 | 100,0 | 100,0 | 100,0 | 100,0 | 100,0 | 100,0 | 100,0 | 100,0 | 100,0 | 100,0 | | | |
| Portata Umida Norm. valore in Nm³/h | F | F | 44492 | 45502 | 45436 | 45340 | 45314 | 44962 | 44690 | 44822 | 46158 | 45784 | 44164 | 42580 | 44182 | 41681 | 43765 | 42820 | 41800 | 42235 | 42162 | 42320 | 42193 | 42295 | 43850 | | |
| Portata Umida dati validi % | 0,0 | 0,0 | 93,3 | 100,0 | 100,0 | 100,0 | 100,0 | 100,0 | 100,0 | 100,0 | 100,0 | 100,0 | 100,0 | 100,0 | 100,0 | 100,0 | 100,0 | 100,0 | 100,0 | 100,0 | 100,0 | 100,0 | 100,0 | 100,0 | | | |
| Pressione valore in mBar | F | F | 1019 | 1019 | 1019 | 1019 | 1019 | 1020 | 1020 | 1020 | 1020 | 1019 | 1019 | 1018 | 1018 | 1018 | 1018 | 1019 | 1019 | 1020 | 1020 | 1021 | 1021 | 1021 | 1019 | | |
| Pressione dati validi % | 0,0 | 0,0 | 93,3 | 100,0 | 100,0 | 100,0 | 100,0 | 100,0 | 100,0 | 100,0 | 100,0 | 100,0 | 100,0 | 100,0 | 100,0 | 100,0 | 100,0 | 100,0 | 100,0 | 100,0 | 100,0 | 100,0 | 100,0 | 100,0 | | | |

## Legenda

Ove non indicato altrimenti (come di seguito) i dati si intendono validi;F=Impianto non operativo; N=media non valida; D=dati insufficienti; T=calibrazione/manutenzione in corso; A=strumento fuori scansione; U=dato invalidato da utente; Z=dato non acquisito; LDL=valore limite autorizzato;

# RIEPILOGO GIORNALIERO

2017-11-02

**Dati prodotti dal sistema I.E.S. - E.B.C. Srl**

**STAMPA DEL:** 11-12-2017 17:17:42

**Nome Stazione:** CENTRALE GAS CROTONE - ALSTOM1 E110

I valori corretti (Corr.) sono riferiti a 0°C e 1013 mbar, fumi secchi e tenore di Ossigeno del 15%

| Descrizione | Ora | | | | | | | | | | | | | | | | | | | | | | | | | | |
|---|---|---|---|---|---|---|---|---|---|---|---|---|---|---|---|---|---|---|---|---|---|---|---|---|---|---|---|
| | 1 | 2 | 3 | 4 | 5 | 6 | 7 | 8 | 9 | 10 | 11 | 12 | 13 | 14 | 15 | 16 | 17 | 18 | 19 | 20 | 21 | 22 | 23 | 24 | Tot. Giorno | LDL orario | N. sup. LDL orario |
| CO Corr. valore in mg/Nm³ | 15,1 | 13,4 | 13,1 | 13,4 | 13,4 | 13,3 | 13,8 | 13,6 | 12,8 | 13,4 | 13,0 | 11,7 | 14,3 | 13,2 | 12,9 | 13,0 | 13,3 | F | 34,1 | 12,0 | 12,1 | 13,5 | 14,1 | 14,1 | 14,2 | 125,0 | 0 |
| CO dati validi % | 100,0 | 100,0 | 100,0 | 100,0 | 100,0 | 100,0 | 100,0 | 100,0 | 100,0 | 100,0 | 100,0 | 100,0 | 100,0 | 100,0 | 100,0 | 100,0 | 100,0 | 63,3 | 100,0 | 100,0 | 100,0 | 100,0 | 100,0 | 100,0 | | | |
| NOx Corr. valore in mg/Nm³ | 58,6 | 59,2 | 59,5 | 59,5 | 59,7 | 59,9 | 59,9 | 59,8 | 59,2 | 57,6 | 57,8 | 57,9 | 55,7 | 56,2 | 57,0 | 56,6 | 56,4 | F | 51,4 | 56,1 | 55,7 | 56,3 | 55,5 | 54,8 | 57,4 | 500,0 | 0 |
| NOx dati validi % | 100,0 | 100,0 | 100,0 | 100,0 | 100,0 | 100,0 | 100,0 | 100,0 | 100,0 | 100,0 | 100,0 | 100,0 | 100,0 | 100,0 | 100,0 | 100,0 | 100,0 | 65,0 | 100,0 | 100,0 | 100,0 | 100,0 | 100,0 | 100,0 | | | |
| O2 valore in % | 15,9 | 15,9 | 15,9 | 15,9 | 15,9 | 15,9 | 15,9 | 15,9 | 15,9 | 15,9 | 15,9 | 15,9 | 15,9 | 15,9 | 15,9 | 15,9 | 15,9 | F | 15,9 | 15,9 | 15,9 | 15,9 | 15,9 | 15,9 | 15,9 | | |
| O2 dati validi % | 100,0 | 100,0 | 100,0 | 100,0 | 100,0 | 100,0 | 100,0 | 100,0 | 100,0 | 100,0 | 100,0 | 100,0 | 100,0 | 100,0 | 100,0 | 100,0 | 100,0 | 65,0 | 100,0 | 100,0 | 100,0 | 100,0 | 100,0 | 100,0 | | | |
| Temperatura Fumi valore in °C | 518 | 518 | 518 | 518 | 518 | 518 | 517 | 518 | 521 | 524 | 524 | 525 | 525 | 526 | 526 | 525 | 523 | F | 514 | 521 | 520 | 519 | 519 | 519 | 521 | | |
| Temperatura Fumi dati validi % | 100,0 | 100,0 | 100,0 | 100,0 | 100,0 | 100,0 | 100,0 | 100,0 | 100,0 | 100,0 | 100,0 | 100,0 | 100,0 | 100,0 | 100,0 | 100,0 | 100,0 | 65,0 | 100,0 | 100,0 | 100,0 | 100,0 | 100,0 | 100,0 | | | |
| Portata Umida Norm. valore in Nm³/h | 42561 | 43060 | 43311 | 43797 | 43560 | 42982 | 43237 | 42894 | 44091 | 42726 | 42207 | 42023 | 41603 | 41574 | 41671 | 41804 | 39906 | F | 39552 | 42847 | 42797 | 42823 | 42621 | 42687 | 42449 | | |
| Portata Umida dati validi % | 100,0 | 100,0 | 100,0 | 100,0 | 100,0 | 100,0 | 100,0 | 100,0 | 100,0 | 100,0 | 100,0 | 100,0 | 100,0 | 100,0 | 100,0 | 100,0 | 100,0 | 65,0 | 100,0 | 100,0 | 100,0 | 100,0 | 100,0 | 100,0 | | | |
| Pressione valore in mBar | 1021 | 1021 | 1021 | 1020 | 1020 | 1020 | 1020 | 1020 | 1020 | 1020 | 1019 | 1018 | 1018 | 1017 | 1017 | 1017 | 1017 | F | 1017 | 1017 | 1017 | 1017 | 1017 | 1016 | 1019 | | |
| Pressione dati validi % | 100,0 | 100,0 | 100,0 | 100,0 | 100,0 | 100,0 | 100,0 | 100,0 | 100,0 | 100,0 | 100,0 | 100,0 | 100,0 | 100,0 | 100,0 | 100,0 | 100,0 | 65,0 | 100,0 | 100,0 | 100,0 | 100,0 | 100,0 | 100,0 | | | |

## Legenda

Ove non indicato altrimenti (come di seguito) i dati si intendono validi;F=Impianto non operativo; N=media non valida; D=dati insufficienti; T=calibrazione/manutenzione in corso; A=strumento fuori scansione; U=dato invalidato da utente; Z=dato non acquisito; LDL=valore limite autorizzato;

# RIEPILOGO GIORNALIERO

2017-11-03

**Dati prodotti dal sistema I.E.S. - E.B.C. Srl**

**STAMPA DEL:** 11-12-2017 17:17:42

**Nome Stazione:** CENTRALE GAS CROTONE - ALSTOM1 E110

I valori corretti (Corr.) sono riferiti a 0°C e 1013 mbar, fumi secchi e tenore di Ossigeno del 15%

| Descrizione | Ora | | | | | | | | | | | | | | | | | | | | | | | | | | |
|---|---|---|---|---|---|---|---|---|---|---|---|---|---|---|---|---|---|---|---|---|---|---|---|---|---|---|---|
| | 1 | 2 | 3 | 4 | 5 | 6 | 7 | 8 | 9 | 10 | 11 | 12 | 13 | 14 | 15 | 16 | 17 | 18 | 19 | 20 | 21 | 22 | 23 | 24 | Tot. Giorno | LDL orario | N. sup. LDL orario |
| CO Corr. valore in mg/Nm³ | 14,3 | 15,0 | 14,9 | 15,1 | 15,0 | 14,9 | 15,1 | 13,9 | 12,1 | T | 11,7 | 11,0 | 12,3 | 11,1 | 10,7 | 11,1 | 10,9 | 11,5 | 12,1 | 12,4 | 12,5 | 12,7 | 12,8 | 12,8 | 12,9 | 125,0 | 0 |
| CO dati validi % | 100,0 | 100,0 | 100,0 | 100,0 | 100,0 | 100,0 | 100,0 | 100,0 | 100,0 | 63,3 | 100,0 | 100,0 | 100,0 | 100,0 | 100,0 | 100,0 | 100,0 | 100,0 | 100,0 | 100,0 | 100,0 | 100,0 | 100,0 | 100,0 | | | |
| NOx Corr. valore in mg/Nm³ | 55,8 | 55,1 | 54,8 | 55,9 | 56,2 | 55,6 | 55,3 | 55,7 | 55,1 | T | 52,0 | 51,8 | 50,3 | 51,7 | 51,4 | 51,8 | 52,8 | 53,3 | 54,4 | 54,3 | 53,9 | 53,8 | 54,6 | 54,8 | 53,9 | 500,0 | 0 |
| NOx dati validi % | 100,0 | 100,0 | 100,0 | 100,0 | 100,0 | 100,0 | 100,0 | 100,0 | 100,0 | 63,3 | 100,0 | 100,0 | 100,0 | 100,0 | 100,0 | 100,0 | 100,0 | 100,0 | 100,0 | 100,0 | 100,0 | 100,0 | 100,0 | 100,0 | | | |
| O2 valore in % | 15,8 | 15,8 | 15,9 | 15,9 | 15,8 | 15,8 | 15,9 | 15,9 | 15,8 | T | 15,8 | 15,8 | 15,8 | 15,8 | 15,8 | 15,8 | 15,8 | 15,8 | 15,8 | 15,8 | 15,8 | 15,8 | 15,8 | 15,8 | 15,8 | | |
| O2 dati validi % | 100,0 | 100,0 | 100,0 | 100,0 | 100,0 | 100,0 | 100,0 | 100,0 | 100,0 | 63,3 | 100,0 | 100,0 | 100,0 | 100,0 | 100,0 | 100,0 | 100,0 | 100,0 | 100,0 | 100,0 | 100,0 | 100,0 | 100,0 | 100,0 | | | |
| Temperatura Fumi valore in °C | 518 | 518 | 518 | 517 | 517 | 517 | 517 | 518 | 521 | 524 | 525 | 525 | 526 | 526 | 526 | 526 | 525 | 523 | 521 | 520 | 519 | 520 | 519 | 519 | 521 | | |
| Temperatura Fumi dati validi % | 100,0 | 100,0 | 100,0 | 100,0 | 100,0 | 100,0 | 100,0 | 100,0 | 100,0 | 100,0 | 100,0 | 100,0 | 100,0 | 100,0 | 100,0 | 100,0 | 100,0 | 100,0 | 100,0 | 100,0 | 100,0 | 100,0 | 100,0 | 100,0 | | | |
| Portata Umida Norm. valore in Nm³/h | 42618 | 42448 | 42332 | 42342 | 42338 | 42363 | 42205 | 42437 | 42338 | 41790 | 41711 | 41430 | 40997 | 41085 | 41093 | 41391 | 45960 | 48880 | 48877 | 48867 | 49237 | 48935 | 49467 | 49166 | 44179 | | |
| Portata Umida dati validi % | 100,0 | 100,0 | 100,0 | 100,0 | 100,0 | 100,0 | 100,0 | 100,0 | 100,0 | 100,0 | 100,0 | 100,0 | 100,0 | 100,0 | 100,0 | 100,0 | 100,0 | 100,0 | 100,0 | 100,0 | 100,0 | 100,0 | 100,0 | 100,0 | | | |
| Pressione valore in mBar | 1016 | 1015 | 1015 | 1015 | 1014 | 1014 | 1014 | 1014 | 1014 | 1014 | 1013 | 1013 | 1012 | 1012 | 1011 | 1012 | 1012 | 1012 | 1013 | 1013 | 1014 | 1014 | 1014 | 1014 | 1014 | | |
| Pressione dati validi % | 100,0 | 100,0 | 100,0 | 100,0 | 100,0 | 100,0 | 100,0 | 100,0 | 100,0 | 100,0 | 100,0 | 100,0 | 100,0 | 100,0 | 100,0 | 100,0 | 100,0 | 100,0 | 100,0 | 100,0 | 100,0 | 100,0 | 100,0 | 100,0 | | | |

## Legenda

Ove non indicato altrimenti (come di seguito) i dati si intendono validi;F=Impianto non operativo; N=media non valida; D=dati insufficienti; T=calibrazione/manutenzione in corso; A=strumento fuori scansione; U=dato invalidato da utente; Z=dato non acquisito; LDL=valore limite autorizzato;

# RIEPILOGO GIORNALIERO

2017-11-04

**Dati prodotti dal sistema I.E.S. - E.B.C. Srl**

**STAMPA DEL:** 11-12-2017 17:17:43

**Nome Stazione:** CENTRALE GAS CROTONE - ALSTOM1 E110

I valori corretti (Corr.) sono riferiti a 0°C e 1013 mbar, fumi secchi e tenore di Ossigeno del 15%

| Descrizione | Ora | | | | | | | | | | | | | | | | | | | | | | | | | | | |
|---|---|---|---|---|---|---|---|---|---|---|---|---|---|---|---|---|---|---|---|---|---|---|---|---|---|---|---|---|
| | 1 | 2 | 3 | 4 | 5 | 6 | 7 | 8 | 9 | 10 | 11 | 12 | 13 | 14 | 15 | 16 | 17 | 18 | 19 | 20 | 21 | 22 | 23 | 24 | Tot. Giorno | LDL orario | N. sup. LDL orario |
| CO Corr. valore in mg/Nm³ | 12,7 | 12,7 | 12,5 | 12,6 | 13,2 | 13,0 | 12,6 | 12,5 | 12,1 | 11,7 | 12,1 | 11,7 | 12,7 | 11,6 | 11,1 | 11,5 | 11,3 | 12,1 | 12,4 | 12,4 | 12,6 | 12,8 | 13,1 | 13,4 | 12,3 | 125,0 | 0 |
| CO dati validi % | 100,0 | 100,0 | 100,0 | 100,0 | 100,0 | 100,0 | 100,0 | 100,0 | 100,0 | 100,0 | 100,0 | 100,0 | 100,0 | 100,0 | 100,0 | 100,0 | 100,0 | 100,0 | 100,0 | 100,0 | 100,0 | 100,0 | 100,0 | 100,0 | | | |
| NOx Corr. valore in mg/Nm³ | 55,3 | 55,6 | 55,2 | 53,5 | 52,2 | 52,3 | 52,4 | 52,6 | 52,1 | 51,9 | 52,6 | 51,7 | 49,8 | 50,6 | 51,9 | 52,4 | 53,7 | 53,5 | 54,2 | 54,5 | 54,9 | 55,5 | 55,8 | 56,9 | 53,4 | 500,0 | 0 |
| NOx dati validi % | 100,0 | 100,0 | 100,0 | 100,0 | 100,0 | 100,0 | 100,0 | 100,0 | 100,0 | 100,0 | 100,0 | 100,0 | 100,0 | 100,0 | 100,0 | 100,0 | 100,0 | 100,0 | 100,0 | 100,0 | 100,0 | 100,0 | 100,0 | 100,0 | | | |
| O2 valore in % | 15,8 | 15,8 | 15,8 | 15,8 | 15,8 | 15,8 | 15,8 | 15,8 | 15,8 | 15,8 | 15,8 | 15,8 | 15,8 | 15,8 | 15,8 | 15,8 | 15,8 | 15,8 | 15,8 | 15,9 | 15,9 | 15,9 | 15,9 | 15,9 | 15,8 | | |
| O2 dati validi % | 100,0 | 100,0 | 100,0 | 100,0 | 100,0 | 100,0 | 100,0 | 100,0 | 100,0 | 100,0 | 100,0 | 100,0 | 100,0 | 100,0 | 100,0 | 100,0 | 100,0 | 100,0 | 100,0 | 100,0 | 100,0 | 100,0 | 100,0 | 100,0 | | | |
| Temperatura Fumi valore in °C | 519 | 518 | 518 | 520 | 520 | 520 | 521 | 521 | 522 | 522 | 522 | 523 | 522 | 522 | 523 | 522 | 522 | 522 | 522 | 521 | 520 | 519 | 518 | 518 | 521 | | |
| Temperatura Fumi dati validi % | 100,0 | 100,0 | 100,0 | 100,0 | 100,0 | 100,0 | 100,0 | 100,0 | 100,0 | 100,0 | 100,0 | 100,0 | 100,0 | 100,0 | 100,0 | 100,0 | 100,0 | 100,0 | 100,0 | 100,0 | 100,0 | 100,0 | 100,0 | 100,0 | | | |
| Portata Umida Norm. valore in Nm³/h | 50266 | 49682 | 50077 | 50056 | 50422 | 51526 | 51064 | 50748 | 49714 | 49694 | 49785 | 49676 | 49701 | 50319 | 48812 | 51137 | 51235 | 51458 | 51265 | 51788 | 51695 | 50927 | 47634 | 45160 | 50160 | | |
| Portata Umida dati validi % | 100,0 | 100,0 | 100,0 | 100,0 | 100,0 | 100,0 | 100,0 | 100,0 | 100,0 | 100,0 | 100,0 | 100,0 | 100,0 | 100,0 | 100,0 | 100,0 | 100,0 | 100,0 | 100,0 | 100,0 | 100,0 | 100,0 | 100,0 | 100,0 | | | |
| Pressione valore in mBar | 1014 | 1014 | 1014 | 1014 | 1014 | 1014 | 1014 | 1015 | 1015 | 1015 | 1015 | 1014 | 1014 | 1014 | 1014 | 1014 | 1014 | 1015 | 1016 | 1016 | 1017 | 1017 | 1017 | 1017 | 1015 | | |
| Pressione dati validi % | 100,0 | 100,0 | 100,0 | 100,0 | 100,0 | 100,0 | 100,0 | 100,0 | 100,0 | 100,0 | 100,0 | 100,0 | 100,0 | 100,0 | 100,0 | 100,0 | 100,0 | 100,0 | 100,0 | 100,0 | 100,0 | 100,0 | 100,0 | 100,0 | | | |

## Legenda

Ove non indicato altrimenti (come di seguito) i dati si intendono validi;F=Impianto non operativo; N=media non valida; D=dati insufficienti; T=calibrazione/manutenzione in corso; A=strumento fuori scansione; U=dato invalidato da utente; Z=dato non acquisito; LDL=valore limite autorizzato;

# RIEPILOGO GIORNALIERO

2017-11-05

**Dati prodotti dal sistema I.E.S. - E.B.C. Srl**

**STAMPA DEL:** 11-12-2017 17:17:43

**Nome Stazione:** CENTRALE GAS CROTONE - ALSTOM1 E110

I valori corretti (Corr.) sono riferiti a 0°C e 1013 mbar, fumi secchi e tenore di Ossigeno del 15%

| Descrizione | Ora | | | | | | | | | | | | | | | | | | | | | | | | | | |
|---|---|---|---|---|---|---|---|---|---|---|---|---|---|---|---|---|---|---|---|---|---|---|---|---|---|---|---|
| | 1 | 2 | 3 | 4 | 5 | 6 | 7 | 8 | 9 | 10 | 11 | 12 | 13 | 14 | 15 | 16 | 17 | 18 | 19 | 20 | 21 | 22 | 23 | 24 | Tot. Giorno | LDL orario | N. sup. LDL orario |
| CO Corr. valore in mg/Nm³ | 13,3 | 13,4 | 13,5 | 13,6 | 13,5 | 13,5 | 13,4 | 13,4 | 13,2 | 12,9 | 13,1 | 11,8 | 11,8 | 11,6 | 11,6 | 11,9 | 12,0 | 12,3 | 12,5 | 12,5 | 12,6 | 12,5 | 12,4 | 12,2 | 12,7 | 125,0 | 0 |
| CO dati validi % | 100,0 | 100,0 | 100,0 | 100,0 | 100,0 | 100,0 | 100,0 | 100,0 | 100,0 | 100,0 | 100,0 | 100,0 | 100,0 | 100,0 | 100,0 | 100,0 | 100,0 | 100,0 | 100,0 | 100,0 | 100,0 | 100,0 | 100,0 | 100,0 | | | |
| NOx Corr. valore in mg/Nm³ | 56,3 | 56,9 | 57,1 | 57,4 | 57,2 | 57,6 | 57,5 | 56,3 | 54,9 | 52,3 | 51,8 | 52,8 | 52,0 | 52,1 | 51,5 | 51,1 | 50,9 | 50,4 | 49,8 | 49,7 | 48,8 | 48,8 | 49,0 | 48,3 | 53,0 | 500,0 | 0 |
| NOx dati validi % | 100,0 | 100,0 | 100,0 | 100,0 | 100,0 | 100,0 | 100,0 | 100,0 | 100,0 | 100,0 | 100,0 | 100,0 | 100,0 | 100,0 | 100,0 | 100,0 | 100,0 | 100,0 | 100,0 | 100,0 | 100,0 | 100,0 | 100,0 | 100,0 | | | |
| O2 valore in % | 15,9 | 15,8 | 15,8 | 15,8 | 15,8 | 15,8 | 15,8 | 15,8 | 15,9 | 15,8 | 15,8 | 15,8 | 15,8 | 15,8 | 15,8 | 15,8 | 15,7 | 15,7 | 15,7 | 15,7 | 15,7 | 15,7 | 15,7 | 15,7 | 15,8 | | |
| O2 dati validi % | 100,0 | 100,0 | 100,0 | 100,0 | 100,0 | 100,0 | 100,0 | 100,0 | 100,0 | 100,0 | 100,0 | 100,0 | 100,0 | 100,0 | 100,0 | 100,0 | 100,0 | 100,0 | 100,0 | 100,0 | 100,0 | 100,0 | 100,0 | 100,0 | | | |
| Temperatura Fumi valore in °C | 518 | 518 | 518 | 518 | 517 | 517 | 517 | 518 | 519 | 523 | 523 | 523 | 522 | 522 | 522 | 522 | 522 | 522 | 522 | 522 | 521 | 521 | 521 | 521 | 520 | | |
| Temperatura Fumi dati validi % | 100,0 | 100,0 | 100,0 | 100,0 | 100,0 | 100,0 | 100,0 | 100,0 | 100,0 | 100,0 | 100,0 | 100,0 | 100,0 | 100,0 | 100,0 | 100,0 | 100,0 | 100,0 | 100,0 | 100,0 | 100,0 | 100,0 | 100,0 | 100,0 | | | |
| Portata Umida Norm. valore in Nm³/h | 42416 | 43643 | 42733 | 43607 | 43489 | 42658 | 44396 | 44645 | 48972 | 42834 | 42060 | 42045 | 42053 | 42235 | 42096 | 42121 | 42172 | 42219 | 42209 | 42115 | 42194 | 41665 | 42384 | 42083 | 42877 | | |
| Portata Umida dati validi % | 100,0 | 100,0 | 100,0 | 100,0 | 100,0 | 100,0 | 100,0 | 100,0 | 100,0 | 100,0 | 100,0 | 100,0 | 100,0 | 100,0 | 100,0 | 100,0 | 100,0 | 100,0 | 100,0 | 100,0 | 100,0 | 100,0 | 100,0 | 100,0 | | | |
| Pressione valore in mBar | 1017 | 1017 | 1017 | 1016 | 1016 | 1016 | 1016 | 1016 | 1016 | 1015 | 1015 | 1014 | 1013 | 1012 | 1012 | 1011 | 1011 | 1011 | 1011 | 1011 | 1010 | 1010 | 1010 | 1010 | 1013 | | |
| Pressione dati validi % | 100,0 | 100,0 | 100,0 | 100,0 | 100,0 | 100,0 | 100,0 | 100,0 | 100,0 | 100,0 | 100,0 | 100,0 | 100,0 | 100,0 | 100,0 | 100,0 | 100,0 | 100,0 | 100,0 | 100,0 | 100,0 | 100,0 | 100,0 | 100,0 | | | |

## Legenda

Ove non indicato altrimenti (come di seguito) i dati si intendono validi;F=Impianto non operativo; N=media non valida; D=dati insufficienti; T=calibrazione/manutenzione in corso; A=strumento fuori scansione; U=dato invalidato da utente; Z=dato non acquisito; LDL=valore limite autorizzato;

# RIEPILOGO GIORNALIERO

2017-11-06

**Dati prodotti dal sistema I.E.S. - E.B.C. Srl**

**STAMPA DEL:** 11-12-2017 17:17:44

**Nome Stazione:** CENTRALE GAS CROTONE - ALSTOM1 E110

I valori corretti (Corr.) sono riferiti a 0°C e 1013 mbar, fumi secchi e tenore di Ossigeno del 15%

| Descrizione | Ora | | | | | | | | | | | | | | | | | | | | | | | | | | |
|---|---|---|---|---|---|---|---|---|---|---|---|---|---|---|---|---|---|---|---|---|---|---|---|---|---|---|---|
| | 1 | 2 | 3 | 4 | 5 | 6 | 7 | 8 | 9 | 10 | 11 | 12 | 13 | 14 | 15 | 16 | 17 | 18 | 19 | 20 | 21 | 22 | 23 | 24 | Tot. Giorno | LDL orario | N. sup. LDL orario |
| **CO Corr. valore in mg/Nm³** | 12,3 | 12,5 | 12,4 | 12,2 | 12,0 | 12,0 | 12,0 | 12,2 | 12,3 | 12,3 | 12,5 | Z | 9,6 | 11,5 | T | 12,4 | 12,1 | 12,0 | 12,0 | 12,9 | 13,0 | 12,7 | 12,9 | 12,8 | 12,2 | 125,0 | 0 |
| **CO dati validi %** | 100,0 | 100,0 | 100,0 | 100,0 | 100,0 | 100,0 | 100,0 | 100,0 | 100,0 | 100,0 | 100,0 | 13,3 | 83,3 | 100,0 | 66,7 | 100,0 | 100,0 | 100,0 | 100,0 | 100,0 | 100,0 | 100,0 | 100,0 | 100,0 | | | |
| **NOx Corr. valore in mg/Nm³** | 48,6 | 48,8 | 48,7 | 48,6 | 47,8 | 47,5 | 47,9 | 47,8 | 48,2 | 49,6 | 49,8 | Z | 51,6 | 51,5 | T | 49,9 | 50,5 | 51,6 | 50,9 | 49,5 | 50,4 | 50,4 | 49,4 | 50,2 | 49,5 | 500,0 | 0 |
| **NOx dati validi %** | 100,0 | 100,0 | 100,0 | 100,0 | 100,0 | 100,0 | 100,0 | 100,0 | 100,0 | 100,0 | 100,0 | 13,3 | 83,3 | 100,0 | 66,7 | 100,0 | 100,0 | 100,0 | 100,0 | 100,0 | 100,0 | 100,0 | 100,0 | 100,0 | | | |
| **O2 valore in %** | 15,7 | 15,7 | 15,7 | 15,7 | 15,7 | 15,7 | 15,7 | 15,7 | 15,7 | 15,7 | 15,7 | Z | 15,7 | 15,7 | T | 15,6 | 15,6 | 15,6 | 15,6 | 15,6 | 15,7 | 15,7 | 15,7 | 15,7 | 15,7 | | |
| **O2 dati validi %** | 100,0 | 100,0 | 100,0 | 100,0 | 100,0 | 100,0 | 100,0 | 100,0 | 100,0 | 100,0 | 100,0 | 13,3 | 83,3 | 100,0 | 66,7 | 100,0 | 100,0 | 100,0 | 100,0 | 100,0 | 100,0 | 100,0 | 100,0 | 100,0 | | | |
| **Temperatura Fumi valore in °C** | 521 | 521 | 521 | 522 | 522 | 521 | 521 | 521 | 521 | 520 | 520 | Z | 522 | 523 | 523 | 524 | 524 | 524 | 524 | 524 | 523 | 523 | 523 | 522 | 522 | | |
| **Temperatura Fumi dati validi %** | 100,0 | 100,0 | 100,0 | 100,0 | 100,0 | 100,0 | 100,0 | 100,0 | 100,0 | 100,0 | 100,0 | 13,3 | 83,3 | 100,0 | 100,0 | 100,0 | 100,0 | 100,0 | 100,0 | 100,0 | 100,0 | 100,0 | 100,0 | 100,0 | | | |
| **Portata Umida Norm. valore in Nm³/h** | 42068 | 42077 | 42041 | 42004 | 42000 | 41973 | 41868 | 41830 | 41881 | 42155 | 42210 | Z | 42310 | 42301 | 42051 | 41883 | 41930 | 41926 | 42095 | 42188 | 42250 | 42241 | 41936 | 41979 | 42052 | | |
| **Portata Umida dati validi %** | 100,0 | 100,0 | 100,0 | 100,0 | 100,0 | 100,0 | 100,0 | 100,0 | 100,0 | 100,0 | 100,0 | 13,3 | 83,3 | 100,0 | 100,0 | 100,0 | 100,0 | 100,0 | 100,0 | 100,0 | 100,0 | 100,0 | 100,0 | 100,0 | | | |
| **Pressione valore in mBar** | 1009 | 1009 | 1009 | 1008 | 1007 | 1007 | 1007 | 1007 | 1007 | 1008 | 1008 | Z | 1007 | 1006 | 1006 | 1005 | 1005 | 1005 | 1006 | 1006 | 1006 | 1006 | 1007 | 1007 | 1007 | | |
| **Pressione dati validi %** | 100,0 | 100,0 | 100,0 | 100,0 | 100,0 | 100,0 | 100,0 | 100,0 | 100,0 | 100,0 | 100,0 | 13,3 | 83,3 | 100,0 | 100,0 | 100,0 | 100,0 | 100,0 | 100,0 | 100,0 | 100,0 | 100,0 | 100,0 | 100,0 | | | |

## Legenda

Ove non indicato altrimenti (come di seguito) i dati si intendono validi;F=Impianto non operativo; N=media non valida; D=dati insufficienti; T=calibrazione/manutenzione in corso; A=strumento fuori scansione; U=dato invalidato da utente; Z=dato non acquisito; LDL=valore limite autorizzato;

# RIEPILOGO GIORNALIERO

2017-11-07

**Dati prodotti dal sistema I.E.S. - E.B.C. Srl**

**STAMPA DEL:** 11-12-2017 17:17:44

**Nome Stazione:** CENTRALE GAS CROTONE - ALSTOM1 E110

I valori corretti (Corr.) sono riferiti a 0°C e 1013 mbar, fumi secchi e tenore di Ossigeno del 15%

| Descrizione | Ora | | | | | | | | | | | | | | | | | | | | | | | | | | |
|---|---|---|---|---|---|---|---|---|---|---|---|---|---|---|---|---|---|---|---|---|---|---|---|---|---|---|---|
| | 1 | 2 | 3 | 4 | 5 | 6 | 7 | 8 | 9 | 10 | 11 | 12 | 13 | 14 | 15 | 16 | 17 | 18 | 19 | 20 | 21 | 22 | 23 | 24 | Tot. Giorno | LDL orario | N. sup. LDL orario |
| CO Corr. valore in mg/Nm³ | 11,9 | 12,3 | 11,6 | 11,6 | 11,9 | 12,0 | 12,2 | 11,9 | 12,0 | 11,2 | 10,5 | 10,0 | 10,4 | 10,6 | 11,2 | 11,3 | 11,3 | 11,0 | 11,0 | 11,1 | 11,1 | 11,6 | 12,2 | 12,0 | 11,4 | 125,0 | 0 |
| CO dati validi % | 100,0 | 100,0 | 100,0 | 100,0 | 100,0 | 100,0 | 100,0 | 100,0 | 100,0 | 100,0 | 100,0 | 100,0 | 100,0 | 100,0 | 100,0 | 100,0 | 100,0 | 100,0 | 100,0 | 100,0 | 100,0 | 100,0 | 100,0 | 100,0 | | | |
| NOx Corr. valore in mg/Nm³ | 52,6 | 53,1 | 53,9 | 54,0 | 53,7 | 53,4 | 54,0 | 53,9 | 54,1 | 55,3 | 55,0 | 56,0 | 54,7 | 53,4 | 52,4 | 52,6 | 52,9 | 54,4 | 54,8 | 54,8 | 54,8 | 55,0 | 54,7 | 55,2 | 54,1 | 500,0 | 0 |
| NOx dati validi % | 100,0 | 100,0 | 100,0 | 100,0 | 100,0 | 100,0 | 100,0 | 100,0 | 100,0 | 100,0 | 100,0 | 100,0 | 100,0 | 100,0 | 100,0 | 100,0 | 100,0 | 100,0 | 100,0 | 100,0 | 100,0 | 100,0 | 100,0 | 100,0 | | | |
| O2 valore in % | 15,7 | 15,7 | 15,7 | 15,7 | 15,7 | 15,7 | 15,7 | 15,7 | 15,7 | 15,7 | 15,7 | 15,7 | 15,7 | 15,7 | 15,7 | 15,7 | 15,7 | 15,7 | 15,7 | 15,7 | 15,7 | 15,7 | 15,7 | 15,7 | 15,7 | | |
| O2 dati validi % | 100,0 | 100,0 | 100,0 | 100,0 | 100,0 | 100,0 | 100,0 | 100,0 | 100,0 | 100,0 | 100,0 | 100,0 | 100,0 | 100,0 | 100,0 | 100,0 | 100,0 | 100,0 | 100,0 | 100,0 | 100,0 | 100,0 | 100,0 | 100,0 | | | |
| Temperatura Fumi valore in °C | 520 | 521 | 521 | 521 | 521 | 521 | 521 | 521 | 523 | 524 | 524 | 525 | 525 | 525 | 526 | 526 | 525 | 524 | 524 | 523 | 522 | 522 | 521 | 521 | 523 | | |
| Temperatura Fumi dati validi % | 100,0 | 100,0 | 100,0 | 100,0 | 100,0 | 100,0 | 100,0 | 100,0 | 100,0 | 100,0 | 100,0 | 100,0 | 100,0 | 100,0 | 100,0 | 100,0 | 100,0 | 100,0 | 100,0 | 100,0 | 100,0 | 100,0 | 100,0 | 100,0 | | | |
| Portata Umida Norm. valore in Nm³/h | 42417 | 42514 | 42395 | 42372 | 42499 | 42344 | 42288 | 41960 | 41789 | 41732 | 41893 | 42059 | 42031 | 41919 | 41895 | 41951 | 42087 | 42289 | 42405 | 42613 | 42646 | 42555 | 42283 | 42444 | 42224 | | |
| Portata Umida dati validi % | 100,0 | 100,0 | 100,0 | 100,0 | 100,0 | 100,0 | 100,0 | 100,0 | 100,0 | 100,0 | 100,0 | 100,0 | 100,0 | 100,0 | 100,0 | 100,0 | 100,0 | 100,0 | 100,0 | 100,0 | 100,0 | 100,0 | 100,0 | 100,0 | | | |
| Pressione valore in mBar | 1007 | 1008 | 1008 | 1008 | 1008 | 1009 | 1009 | 1009 | 1009 | 1008 | 1009 | 1009 | 1009 | 1008 | 1008 | 1008 | 1008 | 1009 | 1009 | 1009 | 1010 | 1010 | 1010 | 1010 | 1009 | | |
| Pressione dati validi % | 100,0 | 100,0 | 100,0 | 100,0 | 100,0 | 100,0 | 100,0 | 100,0 | 100,0 | 100,0 | 100,0 | 100,0 | 100,0 | 100,0 | 100,0 | 100,0 | 100,0 | 100,0 | 100,0 | 100,0 | 100,0 | 100,0 | 100,0 | 100,0 | | | |

## Legenda

Ove non indicato altrimenti (come di seguito) i dati si intendono validi;F=Impianto non operativo; N=media non valida; D=dati insufficienti; T=calibrazione/manutenzione in corso; A=strumento fuori scansione; U=dato invalidato da utente; Z=dato non acquisito; LDL=valore limite autorizzato;

# RIEPILOGO GIORNALIERO

2017-11-08

**Dati prodotti dal sistema I.E.S. - E.B.C. Srl**

**STAMPA DEL:** 11-12-2017 17:17:45

**Nome Stazione:** CENTRALE GAS CROTONE - ALSTOM1 E110

I valori corretti (Corr.) sono riferiti a 0°C e 1013 mbar, fumi secchi e tenore di Ossigeno del 15%

| Descrizione | Ora | | | | | | | | | | | | | | | | | | | | | | | | | | |
|---|---|---|---|---|---|---|---|---|---|---|---|---|---|---|---|---|---|---|---|---|---|---|---|---|---|---|---|
| | 1 | 2 | 3 | 4 | 5 | 6 | 7 | 8 | 9 | 10 | 11 | 12 | 13 | 14 | 15 | 16 | 17 | 18 | 19 | 20 | 21 | 22 | 23 | 24 | Tot. Giorno | LDL orario | N. sup. LDL orario |
| CO Corr. valore in mg/Nm³ | 11,8 | 12,2 | 12,3 | 12,3 | 12,0 | 12,0 | 12,3 | 12,6 | 12,4 | 11,8 | 10,9 | 10,1 | 10,4 | 9,4 | 9,5 | 10,0 | 10,7 | 11,6 | 12,1 | 11,8 | 12,1 | 12,7 | 13,1 | 13,1 | 11,6 | 125,0 | 0 |
| CO dati validi % | 100,0 | 100,0 | 100,0 | 100,0 | 100,0 | 100,0 | 100,0 | 100,0 | 100,0 | 100,0 | 100,0 | 100,0 | 100,0 | 100,0 | 100,0 | 100,0 | 100,0 | 100,0 | 100,0 | 100,0 | 100,0 | 100,0 | 100,0 | 100,0 | | | |
| NOx Corr. valore in mg/Nm³ | 55,7 | 56,0 | 56,0 | 55,0 | 54,6 | 55,2 | 55,3 | 55,1 | 54,4 | 55,0 | 55,5 | 56,0 | 56,3 | 56,8 | 57,1 | 56,6 | 56,7 | 56,3 | 55,9 | 56,1 | 56,8 | 56,5 | 56,6 | 56,1 | 55,9 | 500,0 | 0 |
| NOx dati validi % | 100,0 | 100,0 | 100,0 | 100,0 | 100,0 | 100,0 | 100,0 | 100,0 | 100,0 | 100,0 | 100,0 | 100,0 | 100,0 | 100,0 | 100,0 | 100,0 | 100,0 | 100,0 | 100,0 | 100,0 | 100,0 | 100,0 | 100,0 | 100,0 | | | |
| O2 valore in % | 15,7 | 15,7 | 15,7 | 15,7 | 15,7 | 15,8 | 15,8 | 15,8 | 15,8 | 15,8 | 15,8 | 15,7 | 15,7 | 15,7 | 15,7 | 15,8 | 15,8 | 15,8 | 15,8 | 15,8 | 15,8 | 15,8 | 15,8 | 15,8 | 15,8 | | |
| O2 dati validi % | 100,0 | 100,0 | 100,0 | 100,0 | 100,0 | 100,0 | 100,0 | 100,0 | 100,0 | 100,0 | 100,0 | 100,0 | 100,0 | 100,0 | 100,0 | 100,0 | 100,0 | 100,0 | 100,0 | 100,0 | 100,0 | 100,0 | 100,0 | 100,0 | | | |
| Temperatura Fumi valore in °C | 521 | 520 | 520 | 520 | 519 | 520 | 520 | 520 | 520 | 522 | 523 | 524 | 524 | 524 | 524 | 524 | 525 | 524 | 523 | 522 | 522 | 521 | 521 | 521 | 522 | | |
| Temperatura Fumi dati validi % | 100,0 | 100,0 | 100,0 | 100,0 | 100,0 | 100,0 | 100,0 | 100,0 | 100,0 | 100,0 | 100,0 | 100,0 | 100,0 | 100,0 | 100,0 | 100,0 | 100,0 | 100,0 | 100,0 | 100,0 | 100,0 | 100,0 | 100,0 | 100,0 | | | |
| Portata Umida Norm. valore in Nm³/h | 41187 | 38080 | 36657 | 41799 | 42656 | 42881 | 42037 | 42524 | 42411 | 42131 | 42174 | 42207 | 42029 | 41960 | 42109 | 43068 | 46190 | 43351 | 42674 | 42399 | 41901 | 42389 | 41405 | 40234 | 41936 | | |
| Portata Umida dati validi % | 100,0 | 100,0 | 100,0 | 100,0 | 100,0 | 100,0 | 100,0 | 100,0 | 100,0 | 100,0 | 100,0 | 100,0 | 100,0 | 100,0 | 100,0 | 100,0 | 100,0 | 100,0 | 100,0 | 100,0 | 100,0 | 100,0 | 100,0 | 100,0 | | | |
| Pressione valore in mBar | 1011 | 1010 | 1010 | 1010 | 1010 | 1010 | 1011 | 1012 | 1012 | 1012 | 1011 | 1011 | 1011 | 1010 | 1011 | 1012 | 1012 | 1013 | 1014 | 1015 | 1015 | 1016 | 1016 | 1016 | 1012 | | |
| Pressione dati validi % | 100,0 | 100,0 | 100,0 | 100,0 | 100,0 | 100,0 | 100,0 | 100,0 | 100,0 | 100,0 | 100,0 | 100,0 | 100,0 | 100,0 | 100,0 | 100,0 | 100,0 | 100,0 | 100,0 | 100,0 | 100,0 | 100,0 | 100,0 | 100,0 | | | |

## Legenda

Ove non indicato altrimenti (come di seguito) i dati si intendono validi;F=Impianto non operativo; N=media non valida; D=dati insufficienti; T=calibrazione/manutenzione in corso; A=strumento fuori scansione; U=dato invalidato da utente; Z=dato non acquisito; LDL=valore limite autorizzato;

# RIEPILOGO GIORNALIERO

2017-11-09

**Dati prodotti dal sistema I.E.S. - E.B.C. Srl**

**STAMPA DEL:** 11-12-2017 17:17:45

**Nome Stazione:** CENTRALE GAS CROTONE - ALSTOM1 E110

I valori corretti (Corr.) sono riferiti a 0°C e 1013 mbar, fumi secchi e tenore di Ossigeno del 15%

| Descrizione | Ora | | | | | | | | | | | | | | | | | | | | | | | | | | |
|---|---|---|---|---|---|---|---|---|---|---|---|---|---|---|---|---|---|---|---|---|---|---|---|---|---|---|---|
| | 1 | 2 | 3 | 4 | 5 | 6 | 7 | 8 | 9 | 10 | 11 | 12 | 13 | 14 | 15 | 16 | 17 | 18 | 19 | 20 | 21 | 22 | 23 | 24 | Tot. Giorno | LDL orario | N. sup. LDL orario |
| CO Corr. valore in mg/Nm³ | 13,0 | 13,0 | 12,9 | 13,0 | 12,8 | 13,0 | 14,0 | 14,4 | 12,9 | 13,2 | 13,1 | 12,5 | 13,5 | 13,4 | 12,6 | 12,3 | 12,0 | 12,8 | 13,4 | 13,6 | 13,7 | 14,3 | 14,8 | 15,0 | 13,3 | 125,0 | 0 |
| CO dati validi % | 100,0 | 100,0 | 100,0 | 100,0 | 100,0 | 100,0 | 100,0 | 100,0 | 100,0 | 100,0 | 100,0 | 100,0 | 100,0 | 100,0 | 100,0 | 100,0 | 100,0 | 100,0 | 100,0 | 100,0 | 100,0 | 100,0 | 100,0 | 100,0 | | | |
| NOx Corr. valore in mg/Nm³ | 56,4 | 56,8 | 57,3 | 56,8 | 56,8 | 56,9 | 56,1 | 56,0 | 56,1 | 55,5 | 55,4 | 56,0 | 54,7 | 54,8 | 55,2 | 55,9 | 57,1 | 56,1 | 55,7 | 55,3 | 55,0 | 55,3 | 55,1 | 55,1 | 55,9 | 500,0 | 0 |
| NOx dati validi % | 100,0 | 100,0 | 100,0 | 100,0 | 100,0 | 100,0 | 100,0 | 100,0 | 100,0 | 100,0 | 100,0 | 100,0 | 100,0 | 100,0 | 100,0 | 100,0 | 100,0 | 100,0 | 100,0 | 100,0 | 100,0 | 100,0 | 100,0 | 100,0 | | | |
| O2 valore in % | 15,8 | 15,8 | 15,8 | 15,8 | 15,9 | 15,8 | 15,9 | 15,9 | 15,9 | 15,9 | 15,9 | 15,9 | 15,8 | 15,8 | 15,8 | 15,8 | 15,8 | 15,9 | 15,9 | 15,9 | 15,9 | 15,9 | 15,9 | 15,9 | 15,9 | | |
| O2 dati validi % | 100,0 | 100,0 | 100,0 | 100,0 | 100,0 | 100,0 | 100,0 | 100,0 | 100,0 | 100,0 | 100,0 | 100,0 | 100,0 | 100,0 | 100,0 | 100,0 | 100,0 | 100,0 | 100,0 | 100,0 | 100,0 | 100,0 | 100,0 | 100,0 | | | |
| Temperatura Fumi valore in °C | 520 | 520 | 520 | 521 | 521 | 521 | 520 | 520 | 522 | 523 | 524 | 525 | 526 | 526 | 527 | 526 | 526 | 525 | 523 | 522 | 522 | 521 | 520 | 520 | 523 | | |
| Temperatura Fumi dati validi % | 100,0 | 100,0 | 100,0 | 100,0 | 100,0 | 100,0 | 100,0 | 100,0 | 100,0 | 100,0 | 100,0 | 100,0 | 100,0 | 100,0 | 100,0 | 100,0 | 100,0 | 100,0 | 100,0 | 100,0 | 100,0 | 100,0 | 100,0 | 100,0 | | | |
| Portata Umida Norm. valore in Nm³/h | 40256 | 39918 | 39614 | 42489 | 42896 | 43019 | 42834 | 42780 | 42513 | 42331 | 42288 | 42199 | 41913 | 41774 | 41782 | 42069 | 42165 | 42280 | 42460 | 42659 | 42683 | 42708 | 42747 | 42764 | 42131 | | |
| Portata Umida dati validi % | 100,0 | 100,0 | 100,0 | 100,0 | 100,0 | 100,0 | 100,0 | 100,0 | 100,0 | 88,3 | 88,3 | 100,0 | 100,0 | 100,0 | 100,0 | 100,0 | 100,0 | 100,0 | 100,0 | 100,0 | 100,0 | 100,0 | 100,0 | 100,0 | | | |
| Pressione valore in mBar | 1016 | 1016 | 1017 | 1017 | 1017 | 1017 | 1017 | 1018 | 1018 | 1018 | 1018 | 1017 | 1016 | 1016 | 1016 | 1016 | 1016 | 1016 | 1017 | 1017 | 1017 | 1017 | 1017 | 1017 | 1017 | | |
| Pressione dati validi % | 100,0 | 100,0 | 100,0 | 100,0 | 100,0 | 100,0 | 100,0 | 100,0 | 100,0 | 100,0 | 100,0 | 100,0 | 100,0 | 100,0 | 100,0 | 100,0 | 100,0 | 100,0 | 100,0 | 100,0 | 100,0 | 100,0 | 100,0 | 100,0 | | | |

## Legenda

Ove non indicato altrimenti (come di seguito) i dati si intendono validi;F=Impianto non operativo; N=media non valida; D=dati insufficienti; T=calibrazione/manutenzione in corso; A=strumento fuori scansione; U=dato invalidato da utente; Z=dato non acquisito; LDL=valore limite autorizzato;

# RIEPILOGO GIORNALIERO

2017-11-10

**Dati prodotti dal sistema I.E.S. - E.B.C. Srl**

**STAMPA DEL:** 11-12-2017 17:17:45

**Nome Stazione:** CENTRALE GAS CROTONE - ALSTOM1 E110

I valori corretti (Corr.) sono riferiti a 0°C e 1013 mbar, fumi secchi e tenore di Ossigeno del 15%

| Descrizione | Ora | | | | | | | | | | | | | | | | | | | | | | | | | | |
|---|---|---|---|---|---|---|---|---|---|---|---|---|---|---|---|---|---|---|---|---|---|---|---|---|---|---|---|
| | 1 | 2 | 3 | 4 | 5 | 6 | 7 | 8 | 9 | 10 | 11 | 12 | 13 | 14 | 15 | 16 | 17 | 18 | 19 | 20 | 21 | 22 | 23 | 24 | Tot. Giorno | LDL orario | N. sup. LDL orario |
| CO Corr. valore in mg/Nm³ | 14,8 | 14,9 | 14,9 | 14,8 | 14,9 | 14,9 | 15,4 | 15,4 | 15,7 | 16,0 | 15,3 | 15,7 | 15,3 | 14,6 | 13,8 | 13,7 | 14,0 | 14,5 | 14,4 | 14,1 | 14,0 | 14,4 | 14,7 | 14,6 | 14,8 | 125,0 | 0 |
| CO dati validi % | 100,0 | 100,0 | 100,0 | 100,0 | 100,0 | 100,0 | 100,0 | 100,0 | 100,0 | 100,0 | 100,0 | 100,0 | 100,0 | 100,0 | 100,0 | 100,0 | 100,0 | 100,0 | 100,0 | 100,0 | 100,0 | 100,0 | 100,0 | 100,0 | | | |
| NOx Corr. valore in mg/Nm³ | 55,5 | 55,7 | 55,6 | 55,3 | 54,8 | 54,3 | 53,4 | 52,6 | 52,3 | 51,5 | 51,9 | 50,6 | 50,9 | 51,3 | 52,6 | 52,5 | 51,9 | 51,6 | 51,2 | 52,1 | 51,7 | 51,3 | 50,6 | 50,9 | 52,6 | 500,0 | 0 |
| NOx dati validi % | 100,0 | 100,0 | 100,0 | 100,0 | 100,0 | 100,0 | 100,0 | 100,0 | 100,0 | 100,0 | 100,0 | 100,0 | 100,0 | 100,0 | 100,0 | 100,0 | 100,0 | 100,0 | 100,0 | 100,0 | 100,0 | 100,0 | 100,0 | 100,0 | | | |
| O2 valore in % | 15,9 | 15,9 | 15,8 | 15,8 | 15,8 | 15,8 | 15,9 | 15,9 | 15,8 | 15,9 | 15,8 | 15,8 | 15,8 | 15,8 | 15,8 | 15,8 | 15,8 | 15,8 | 15,8 | 15,8 | 15,8 | 15,8 | 15,8 | 15,8 | 15,8 | | |
| O2 dati validi % | 100,0 | 100,0 | 100,0 | 100,0 | 100,0 | 100,0 | 100,0 | 100,0 | 100,0 | 100,0 | 100,0 | 100,0 | 100,0 | 100,0 | 100,0 | 100,0 | 100,0 | 100,0 | 100,0 | 100,0 | 100,0 | 100,0 | 100,0 | 100,0 | | | |
| Temperatura Fumi valore in °C | 520 | 519 | 519 | 519 | 519 | 520 | 520 | 520 | 521 | 521 | 522 | 523 | 524 | 525 | 523 | 522 | 524 | 522 | 522 | 522 | 522 | 523 | 523 | 523 | 522 | | |
| Temperatura Fumi dati validi % | 100,0 | 100,0 | 100,0 | 100,0 | 100,0 | 100,0 | 100,0 | 100,0 | 100,0 | 100,0 | 100,0 | 100,0 | 100,0 | 100,0 | 100,0 | 100,0 | 100,0 | 100,0 | 100,0 | 100,0 | 100,0 | 100,0 | 100,0 | 100,0 | | | |
| Portata Umida Norm. valore in Nm³/h | 42785 | 42782 | 42798 | 42764 | 42668 | 43090 | 42506 | 42453 | 42484 | 42355 | 42438 | 42149 | 41923 | 41870 | 42036 | 42036 | 42004 | 42007 | 41311 | 42369 | 41343 | 42082 | 42095 | 42048 | 42267 | | |
| Portata Umida dati validi % | 100,0 | 100,0 | 100,0 | 100,0 | 100,0 | 100,0 | 100,0 | 100,0 | 100,0 | 100,0 | 100,0 | 100,0 | 100,0 | 100,0 | 100,0 | 100,0 | 100,0 | 100,0 | 100,0 | 100,0 | 100,0 | 100,0 | 100,0 | 100,0 | | | |
| Pressione valore in mBar | 1017 | 1017 | 1017 | 1017 | 1016 | 1016 | 1016 | 1016 | 1016 | 1016 | 1016 | 1015 | 1014 | 1013 | 1013 | 1013 | 1013 | 1013 | 1012 | 1012 | 1012 | 1012 | 1012 | 1012 | 1014 | | |
| Pressione dati validi % | 100,0 | 100,0 | 100,0 | 100,0 | 100,0 | 100,0 | 100,0 | 100,0 | 100,0 | 100,0 | 100,0 | 100,0 | 100,0 | 100,0 | 100,0 | 100,0 | 100,0 | 100,0 | 100,0 | 100,0 | 100,0 | 100,0 | 100,0 | 100,0 | | | |

## Legenda

Ove non indicato altrimenti (come di seguito) i dati si intendono validi;F=Impianto non operativo; N=media non valida; D=dati insufficienti; T=calibrazione/manutenzione in corso; A=strumento fuori scansione; U=dato invalidato da utente; Z=dato non acquisito; LDL=valore limite autorizzato;

# RIEPILOGO GIORNALIERO

2017-11-11

**Dati prodotti dal sistema I.E.S. - E.B.C. Srl**

**STAMPA DEL:** 11-12-2017 17:17:46

**Nome Stazione:** CENTRALE GAS CROTONE - ALSTOM1 E110

I valori corretti (Corr.) sono riferiti a 0°C e 1013 mbar, fumi secchi e tenore di Ossigeno del 15%

| Descrizione | Ora | | | | | | | | | | | | | | | | | | | | | | | | | | |
|---|---|---|---|---|---|---|---|---|---|---|---|---|---|---|---|---|---|---|---|---|---|---|---|---|---|---|---|
| | 1 | 2 | 3 | 4 | 5 | 6 | 7 | 8 | 9 | 10 | 11 | 12 | 13 | 14 | 15 | 16 | 17 | 18 | 19 | 20 | 21 | 22 | 23 | 24 | Tot. Giorno | LDL orario | N. sup. LDL orario |
| CO Corr. valore in mg/Nm³ | 14,1 | 14,4 | 14,4 | 13,6 | 14,3 | 15,0 | 14,8 | 14,8 | 14,8 | 15,0 | 14,7 | 14,3 | 14,1 | 13,9 | 13,1 | 13,0 | 13,3 | 13,2 | 12,7 | 12,4 | 12,4 | 13,0 | 13,1 | 12,9 | 13,8 | 125,0 | 0 |
| CO dati validi % | 100,0 | 100,0 | 100,0 | 100,0 | 100,0 | 100,0 | 100,0 | 100,0 | 100,0 | 100,0 | 100,0 | 100,0 | 100,0 | 100,0 | 100,0 | 100,0 | 100,0 | 100,0 | 100,0 | 100,0 | 100,0 | 100,0 | 100,0 | 100,0 | | | |
| NOx Corr. valore in mg/Nm³ | 51,5 | 51,8 | 51,8 | 51,2 | 50,9 | 50,8 | 49,8 | 49,9 | 49,9 | 49,6 | 49,6 | 50,8 | 49,7 | 50,3 | 50,5 | 51,2 | 50,8 | 51,2 | 52,2 | 52,0 | 52,8 | 53,3 | 53,2 | 53,2 | 51,2 | 500,0 | 0 |
| NOx dati validi % | 100,0 | 100,0 | 100,0 | 100,0 | 100,0 | 100,0 | 100,0 | 100,0 | 100,0 | 100,0 | 100,0 | 100,0 | 100,0 | 100,0 | 100,0 | 100,0 | 100,0 | 100,0 | 100,0 | 100,0 | 100,0 | 100,0 | 100,0 | 100,0 | | | |
| O2 valore in % | 15,8 | 15,8 | 15,8 | 15,8 | 15,7 | 15,7 | 15,7 | 15,8 | 15,8 | 15,7 | 15,7 | 15,7 | 15,7 | 15,7 | 15,7 | 15,7 | 15,7 | 15,7 | 15,7 | 15,7 | 15,7 | 15,7 | 15,7 | 15,7 | 15,7 | | |
| O2 dati validi % | 100,0 | 100,0 | 100,0 | 100,0 | 100,0 | 100,0 | 100,0 | 100,0 | 100,0 | 100,0 | 100,0 | 100,0 | 100,0 | 100,0 | 100,0 | 100,0 | 100,0 | 100,0 | 100,0 | 100,0 | 100,0 | 100,0 | 100,0 | 100,0 | | | |
| Temperatura Fumi valore in °C | 523 | 523 | 524 | 523 | 522 | 523 | 522 | 523 | 522 | 523 | 523 | 523 | 523 | 524 | 524 | 525 | 524 | 524 | 523 | 523 | 522 | 522 | 521 | 521 | 523 | | |
| Temperatura Fumi dati validi % | 100,0 | 100,0 | 100,0 | 100,0 | 100,0 | 100,0 | 100,0 | 100,0 | 100,0 | 100,0 | 100,0 | 100,0 | 100,0 | 100,0 | 100,0 | 100,0 | 100,0 | 100,0 | 100,0 | 100,0 | 100,0 | 100,0 | 100,0 | 100,0 | | | |
| Portata Umida Norm. valore in Nm³/h | 41907 | 41987 | 42106 | 43066 | 45328 | 43707 | 42134 | 42154 | 41710 | 41783 | 41834 | 41870 | 41793 | 41891 | 42073 | 42106 | 42118 | 42177 | 44580 | 46539 | 46702 | 47216 | 47217 | 46942 | 43372 | | |
| Portata Umida dati validi % | 100,0 | 100,0 | 100,0 | 100,0 | 100,0 | 100,0 | 100,0 | 100,0 | 100,0 | 100,0 | 100,0 | 100,0 | 100,0 | 100,0 | 100,0 | 100,0 | 100,0 | 100,0 | 100,0 | 100,0 | 100,0 | 100,0 | 100,0 | 100,0 | | | |
| Pressione valore in mBar | 1012 | 1012 | 1011 | 1011 | 1011 | 1011 | 1011 | 1011 | 1011 | 1011 | 1010 | 1009 | 1008 | 1008 | 1009 | 1009 | 1009 | 1009 | 1010 | 1010 | 1010 | 1011 | 1012 | 1012 | 1010 | | |
| Pressione dati validi % | 100,0 | 100,0 | 100,0 | 100,0 | 100,0 | 100,0 | 100,0 | 100,0 | 100,0 | 100,0 | 100,0 | 100,0 | 100,0 | 100,0 | 100,0 | 100,0 | 100,0 | 100,0 | 100,0 | 100,0 | 100,0 | 100,0 | 100,0 | 100,0 | | | |

## Legenda

Ove non indicato altrimenti (come di seguito) i dati si intendono validi;F=Impianto non operativo; N=media non valida; D=dati insufficienti; T=calibrazione/manutenzione in corso; A=strumento fuori scansione; U=dato invalidato da utente; Z=dato non acquisito; LDL=valore limite autorizzato;

# RIEPILOGO GIORNALIERO

2017-11-12

**Dati prodotti dal sistema I.E.S. - E.B.C. Srl**

**STAMPA DEL:** 11-12-2017 17:17:46

**Nome Stazione:** CENTRALE GAS CROTONE - ALSTOM1 E110

I valori corretti (Corr.) sono riferiti a 0°C e 1013 mbar, fumi secchi e tenore di Ossigeno del 15%

| Descrizione | Ora | | | | | | | | | | | | | | | | | | | | | | | | | | |
|---|---|---|---|---|---|---|---|---|---|---|---|---|---|---|---|---|---|---|---|---|---|---|---|---|---|---|---|
| | 1 | 2 | 3 | 4 | 5 | 6 | 7 | 8 | 9 | 10 | 11 | 12 | 13 | 14 | 15 | 16 | 17 | 18 | 19 | 20 | 21 | 22 | 23 | 24 | Tot. Giorno | LDL orario | N. sup. LDL orario |
| CO Corr. valore in mg/Nm³ | 13,3 | 13,4 | 13,4 | 13,2 | 13,2 | 13,2 | 13,5 | 13,5 | 13,5 | 13,3 | 12,3 | 11,7 | 13,1 | 11,4 | 10,6 | 11,4 | 11,5 | 11,3 | 11,8 | 11,6 | 11,5 | 11,0 | 11,2 | 11,1 | 12,3 | 125,0 | 0 |
| CO dati validi % | 100,0 | 100,0 | 100,0 | 100,0 | 100,0 | 100,0 | 100,0 | 100,0 | 100,0 | 100,0 | 100,0 | 100,0 | 100,0 | 100,0 | 100,0 | 100,0 | 100,0 | 100,0 | 100,0 | 100,0 | 100,0 | 100,0 | 100,0 | 100,0 | | | |
| NOx Corr. valore in mg/Nm³ | 52,6 | 53,0 | 53,0 | 53,2 | 53,0 | 52,7 | 52,5 | 52,3 | 51,5 | 51,4 | 51,4 | 52,0 | 50,7 | 50,3 | 51,0 | 50,3 | 49,5 | 50,5 | 51,0 | 51,0 | 50,5 | 50,3 | 49,8 | 49,7 | 51,4 | 500,0 | 0 |
| NOx dati validi % | 100,0 | 100,0 | 100,0 | 100,0 | 100,0 | 100,0 | 100,0 | 100,0 | 100,0 | 100,0 | 100,0 | 100,0 | 100,0 | 100,0 | 100,0 | 100,0 | 100,0 | 100,0 | 100,0 | 100,0 | 100,0 | 100,0 | 100,0 | 100,0 | | | |
| O2 valore in % | 15,7 | 15,7 | 15,7 | 15,7 | 15,7 | 15,7 | 15,7 | 15,7 | 15,7 | 15,7 | 15,7 | 15,7 | 15,7 | 15,6 | 15,6 | 15,6 | 15,6 | 15,6 | 15,6 | 15,6 | 15,6 | 15,6 | 15,6 | 15,6 | 15,7 | | |
| O2 dati validi % | 100,0 | 100,0 | 100,0 | 100,0 | 100,0 | 100,0 | 100,0 | 100,0 | 100,0 | 100,0 | 100,0 | 100,0 | 100,0 | 100,0 | 100,0 | 100,0 | 100,0 | 100,0 | 100,0 | 100,0 | 100,0 | 100,0 | 100,0 | 100,0 | | | |
| Temperatura Fumi valore in °C | 520 | 520 | 520 | 520 | 520 | 521 | 521 | 521 | 523 | 525 | 526 | 526 | 526 | 527 | 527 | 526 | 526 | 526 | 525 | 525 | 525 | 524 | 525 | 525 | 524 | | |
| Temperatura Fumi dati validi % | 100,0 | 100,0 | 100,0 | 100,0 | 100,0 | 100,0 | 100,0 | 100,0 | 100,0 | 100,0 | 100,0 | 100,0 | 100,0 | 100,0 | 100,0 | 100,0 | 100,0 | 100,0 | 100,0 | 100,0 | 100,0 | 100,0 | 100,0 | 100,0 | | | |
| Portata Umida Norm. valore in Nm³/h | 46657 | 47273 | 47262 | 47258 | 46769 | 46945 | 46669 | 46496 | 44039 | 41911 | 42328 | 42070 | 40527 | 40628 | 42007 | 41965 | 42046 | 42142 | 42208 | 42093 | 42302 | 42231 | 42223 | 42251 | 43679 | | |
| Portata Umida dati validi % | 100,0 | 100,0 | 100,0 | 100,0 | 100,0 | 100,0 | 100,0 | 100,0 | 100,0 | 100,0 | 100,0 | 100,0 | 100,0 | 100,0 | 100,0 | 100,0 | 100,0 | 100,0 | 100,0 | 100,0 | 100,0 | 100,0 | 100,0 | 100,0 | | | |
| Pressione valore in mBar | 1011 | 1011 | 1010 | 1010 | 1010 | 1010 | 1010 | 1010 | 1010 | 1010 | 1009 | 1009 | 1008 | 1007 | 1006 | 1006 | 1005 | 1005 | 1005 | 1005 | 1005 | 1004 | 1004 | 1003 | 1008 | | |
| Pressione dati validi % | 100,0 | 100,0 | 100,0 | 100,0 | 100,0 | 100,0 | 100,0 | 100,0 | 100,0 | 100,0 | 100,0 | 100,0 | 100,0 | 100,0 | 100,0 | 100,0 | 100,0 | 100,0 | 100,0 | 100,0 | 100,0 | 100,0 | 100,0 | 100,0 | | | |

## Legenda

Ove non indicato altrimenti (come di seguito) i dati si intendono validi;F=Impianto non operativo; N=media non valida; D=dati insufficienti; T=calibrazione/manutenzione in corso; A=strumento fuori scansione; U=dato invalidato da utente; Z=dato non acquisito; LDL=valore limite autorizzato;

# RIEPILOGO GIORNALIERO

2017-11-13

**Dati prodotti dal sistema I.E.S. - E.B.C. Srl**

**STAMPA DEL:** 11-12-2017 17:17:47

**Nome Stazione:** CENTRALE GAS CROTONE - ALSTOM1 E110

I valori corretti (Corr.) sono riferiti a 0°C e 1013 mbar, fumi secchi e tenore di Ossigeno del 15%

| Descrizione | Ora | | | | | | | | | | | | | | | | | | | | | | | | | | |
|---|---|---|---|---|---|---|---|---|---|---|---|---|---|---|---|---|---|---|---|---|---|---|---|---|---|---|---|
| | 1 | 2 | 3 | 4 | 5 | 6 | 7 | 8 | 9 | 10 | 11 | 12 | 13 | 14 | 15 | 16 | 17 | 18 | 19 | 20 | 21 | 22 | 23 | 24 | Tot. Giorno | LDL orario | N. sup. LDL orario |
| CO Corr. valore in mg/Nm³ | 10,8 | 10,6 | 10,2 | 10,0 | 9,8 | 9,7 | 9,9 | 9,9 | 10,2 | 9,9 | 10,0 | 9,1 | 8,9 | 8,7 | 8,9 | 8,9 | 8,8 | 9,2 | 8,6 | 8,7 | 8,8 | 9,0 | 8,6 | 8,5 | 9,4 | 125,0 | 0 |
| CO dati validi % | 100,0 | 100,0 | 100,0 | 100,0 | 100,0 | 100,0 | 100,0 | 100,0 | 100,0 | 100,0 | 100,0 | 100,0 | 100,0 | 100,0 | 100,0 | 100,0 | 100,0 | 100,0 | 100,0 | 100,0 | 100,0 | 100,0 | 100,0 | 100,0 | | | |
| NOx Corr. valore in mg/Nm³ | 50,0 | 50,3 | 51,0 | 51,6 | 50,8 | 51,2 | 51,2 | 50,7 | 50,3 | 50,0 | 50,3 | 50,4 | 50,5 | 50,4 | 49,8 | 49,5 | 50,2 | 50,3 | 52,6 | 52,8 | 52,9 | 53,3 | 54,5 | 54,7 | 51,2 | 500,0 | 0 |
| NOx dati validi % | 100,0 | 100,0 | 100,0 | 100,0 | 100,0 | 100,0 | 100,0 | 100,0 | 100,0 | 100,0 | 100,0 | 100,0 | 100,0 | 100,0 | 100,0 | 100,0 | 100,0 | 100,0 | 100,0 | 100,0 | 100,0 | 100,0 | 100,0 | 100,0 | | | |
| O2 valore in % | 15,6 | 15,6 | 15,5 | 15,5 | 15,5 | 15,5 | 15,5 | 15,5 | 15,5 | 15,5 | 15,5 | 15,5 | 15,5 | 15,5 | 15,5 | 15,5 | 15,5 | 15,5 | 15,5 | 15,5 | 15,5 | 15,5 | 15,5 | 15,6 | 15,5 | | |
| O2 dati validi % | 100,0 | 100,0 | 100,0 | 100,0 | 100,0 | 100,0 | 100,0 | 100,0 | 100,0 | 100,0 | 100,0 | 100,0 | 100,0 | 100,0 | 100,0 | 100,0 | 100,0 | 100,0 | 100,0 | 100,0 | 100,0 | 100,0 | 100,0 | 100,0 | | | |
| Temperatura Fumi valore in °C | 524 | 524 | 524 | 524 | 523 | 523 | 523 | 523 | 523 | 523 | 524 | 524 | 524 | 525 | 524 | 524 | 524 | 524 | 523 | 523 | 523 | 523 | 524 | 523 | 524 | | |
| Temperatura Fumi dati validi % | 100,0 | 100,0 | 100,0 | 100,0 | 100,0 | 100,0 | 100,0 | 100,0 | 100,0 | 100,0 | 100,0 | 100,0 | 100,0 | 100,0 | 100,0 | 100,0 | 100,0 | 100,0 | 100,0 | 100,0 | 100,0 | 100,0 | 100,0 | 100,0 | | | |
| Portata Umida Norm. valore in Nm³/h | 42162 | 42137 | 42190 | 42108 | 42051 | 41957 | 42014 | 41949 | 41746 | 41601 | 41490 | 41414 | 41476 | 41495 | 41624 | 41717 | 41866 | 42019 | 42019 | 42130 | 42119 | 42263 | 42254 | 42355 | 41923 | | |
| Portata Umida dati validi % | 100,0 | 100,0 | 100,0 | 100,0 | 100,0 | 100,0 | 100,0 | 100,0 | 100,0 | 100,0 | 100,0 | 100,0 | 100,0 | 100,0 | 100,0 | 100,0 | 100,0 | 100,0 | 100,0 | 100,0 | 100,0 | 100,0 | 100,0 | 100,0 | | | |
| Pressione valore in mBar | 1002 | 1001 | 1000 | 1000 | 999 | 999 | 999 | 999 | 998 | 998 | 997 | 997 | 996 | 995 | 995 | 995 | 996 | 996 | 997 | 997 | 998 | 998 | 999 | 999 | 998 | | |
| Pressione dati validi % | 100,0 | 100,0 | 100,0 | 100,0 | 100,0 | 100,0 | 100,0 | 100,0 | 100,0 | 100,0 | 100,0 | 100,0 | 100,0 | 100,0 | 100,0 | 100,0 | 100,0 | 100,0 | 100,0 | 100,0 | 100,0 | 100,0 | 100,0 | 100,0 | | | |

## Legenda

Ove non indicato altrimenti (come di seguito) i dati si intendono validi;F=Impianto non operativo; N=media non valida; D=dati insufficienti; T=calibrazione/manutenzione in corso; A=strumento fuori scansione; U=dato invalidato da utente; Z=dato non acquisito; LDL=valore limite autorizzato;

# RIEPILOGO GIORNALIERO

2017-11-14

**Dati prodotti dal sistema I.E.S. - E.B.C. Srl**

**STAMPA DEL:** 11-12-2017 17:17:47

**Nome Stazione:** CENTRALE GAS CROTONE - ALSTOM1 E110

I valori corretti (Corr.) sono riferiti a 0°C e 1013 mbar, fumi secchi e tenore di Ossigeno del 15%

| Descrizione | Ora | | | | | | | | | | | | | | | | | | | | | | | | | | |
|---|---|---|---|---|---|---|---|---|---|---|---|---|---|---|---|---|---|---|---|---|---|---|---|---|---|---|---|
| | 1 | 2 | 3 | 4 | 5 | 6 | 7 | 8 | 9 | 10 | 11 | 12 | 13 | 14 | 15 | 16 | 17 | 18 | 19 | 20 | 21 | 22 | 23 | 24 | Tot. Giorno | LDL orario | N. sup. LDL orario |
| CO Corr. valore in mg/Nm³ | 8,8 | 9,2 | 9,2 | 9,3 | 9,9 | 9,9 | 10,3 | 10,5 | 11,2 | 11,7 | 11,4 | 11,3 | 10,8 | 11,2 | 10,9 | 11,0 | 11,0 | 11,1 | 11,0 | 11,6 | 11,6 | 12,0 | 12,8 | 13,1 | 10,9 | 125,0 | 0 |
| CO dati validi % | 100,0 | 100,0 | 100,0 | 100,0 | 100,0 | 100,0 | 100,0 | 100,0 | 100,0 | 100,0 | 100,0 | 100,0 | 100,0 | 100,0 | 100,0 | 100,0 | 100,0 | 100,0 | 100,0 | 100,0 | 100,0 | 100,0 | 100,0 | 100,0 | | | |
| NOx Corr. valore in mg/Nm³ | 54,2 | 54,1 | 54,1 | 54,2 | 53,7 | 53,4 | 53,1 | 52,4 | 51,6 | 51,0 | 50,6 | 51,0 | 50,8 | 51,0 | 51,0 | 50,9 | 51,3 | 51,0 | 51,6 | 51,4 | 51,9 | 51,6 | 51,4 | 51,0 | 52,0 | 500,0 | 0 |
| NOx dati validi % | 100,0 | 100,0 | 100,0 | 100,0 | 100,0 | 100,0 | 100,0 | 100,0 | 100,0 | 100,0 | 100,0 | 100,0 | 100,0 | 100,0 | 100,0 | 100,0 | 100,0 | 100,0 | 100,0 | 100,0 | 100,0 | 100,0 | 100,0 | 100,0 | | | |
| O2 valore in % | 15,5 | 15,5 | 15,6 | 15,6 | 15,6 | 15,6 | 15,6 | 15,6 | 15,6 | 15,6 | 15,6 | 15,6 | 15,6 | 15,6 | 15,6 | 15,6 | 15,6 | 15,6 | 15,6 | 15,6 | 15,6 | 15,6 | 15,6 | 15,6 | 15,6 | | |
| O2 dati validi % | 100,0 | 100,0 | 100,0 | 100,0 | 100,0 | 100,0 | 100,0 | 100,0 | 100,0 | 100,0 | 100,0 | 100,0 | 100,0 | 100,0 | 100,0 | 100,0 | 100,0 | 100,0 | 100,0 | 100,0 | 100,0 | 100,0 | 100,0 | 100,0 | | | |
| Temperatura Fumi valore in °C | 523 | 522 | 522 | 522 | 522 | 522 | 522 | 521 | 521 | 520 | 521 | 522 | 522 | 522 | 522 | 522 | 522 | 522 | 522 | 522 | 522 | 522 | 521 | 520 | 522 | | |
| Temperatura Fumi dati validi % | 100,0 | 100,0 | 100,0 | 100,0 | 100,0 | 100,0 | 100,0 | 100,0 | 100,0 | 100,0 | 100,0 | 100,0 | 100,0 | 100,0 | 100,0 | 100,0 | 100,0 | 100,0 | 100,0 | 100,0 | 100,0 | 100,0 | 100,0 | 100,0 | | | |
| Portata Umida Norm. valore in Nm³/h | 42480 | 42714 | 42167 | 43106 | 43793 | 42656 | 41954 | 41939 | 41719 | 41628 | 42761 | 42389 | 42026 | 42024 | 41708 | 42475 | 41230 | 41981 | 41760 | 42364 | 42572 | 42608 | 42513 | 42442 | 42292 | | |
| Portata Umida dati validi % | 100,0 | 100,0 | 100,0 | 100,0 | 100,0 | 100,0 | 100,0 | 100,0 | 100,0 | 100,0 | 100,0 | 100,0 | 100,0 | 100,0 | 100,0 | 100,0 | 100,0 | 100,0 | 100,0 | 100,0 | 100,0 | 100,0 | 100,0 | 100,0 | | | |
| Pressione valore in mBar | 999 | 1000 | 1000 | 1000 | 1000 | 1000 | 1001 | 1001 | 1001 | 1001 | 1001 | 1001 | 1001 | 1001 | 1001 | 1001 | 1001 | 1001 | 1002 | 1002 | 1002 | 1003 | 1003 | 1004 | 1001 | | |
| Pressione dati validi % | 100,0 | 100,0 | 100,0 | 100,0 | 100,0 | 100,0 | 100,0 | 100,0 | 100,0 | 100,0 | 100,0 | 100,0 | 100,0 | 100,0 | 100,0 | 100,0 | 100,0 | 100,0 | 100,0 | 100,0 | 100,0 | 100,0 | 100,0 | 100,0 | | | |

## Legenda

Ove non indicato altrimenti (come di seguito) i dati si intendono validi;F=Impianto non operativo; N=media non valida; D=dati insufficienti; T=calibrazione/manutenzione in corso; A=strumento fuori scansione; U=dato invalidato da utente; Z=dato non acquisito; LDL=valore limite autorizzato;

# RIEPILOGO GIORNALIERO

2017-11-15

**Dati prodotti dal sistema I.E.S. - E.B.C. Srl**

**STAMPA DEL:** 11-12-2017 17:17:47

**Nome Stazione:** CENTRALE GAS CROTONE - ALSTOM1 E110

I valori corretti (Corr.) sono riferiti a 0°C e 1013 mbar, fumi secchi e tenore di Ossigeno del 15%

| Descrizione | Ora | | | | | | | | | | | | | | | | | | | | | | | | | | |
|---|---|---|---|---|---|---|---|---|---|---|---|---|---|---|---|---|---|---|---|---|---|---|---|---|---|---|---|
| | 1 | 2 | 3 | 4 | 5 | 6 | 7 | 8 | 9 | 10 | 11 | 12 | 13 | 14 | 15 | 16 | 17 | 18 | 19 | 20 | 21 | 22 | 23 | 24 | Tot. Giorno | LDL orario | N. sup. LDL orario |
| CO Corr. valore in mg/Nm³ | 13,3 | 13,7 | 13,6 | 14,0 | 13,7 | 13,9 | 14,9 | 14,2 | 13,6 | 12,8 | 12,5 | 11,9 | 11,4 | 10,8 | 11,1 | 11,7 | 11,6 | 12,6 | 12,9 | 12,1 | 11,9 | 11,9 | 11,7 | 11,6 | 12,6 | 125,0 | 0 |
| CO dati validi % | 100,0 | 100,0 | 100,0 | 100,0 | 100,0 | 100,0 | 100,0 | 100,0 | 100,0 | 100,0 | 100,0 | 100,0 | 100,0 | 100,0 | 100,0 | 100,0 | 100,0 | 100,0 | 100,0 | 100,0 | 100,0 | 100,0 | 100,0 | 100,0 | | | |
| NOx Corr. valore in mg/Nm³ | 51,5 | 51,5 | 51,8 | 51,8 | 52,8 | 53,3 | 52,6 | 53,6 | 54,0 | 54,4 | 53,7 | 53,1 | 54,4 | 55,0 | 55,0 | 54,3 | 55,2 | 53,9 | 54,5 | 54,8 | 55,1 | 55,2 | 55,3 | 55,0 | 53,8 | 500,0 | 0 |
| NOx dati validi % | 100,0 | 100,0 | 100,0 | 100,0 | 100,0 | 100,0 | 100,0 | 100,0 | 100,0 | 100,0 | 100,0 | 100,0 | 100,0 | 100,0 | 100,0 | 100,0 | 100,0 | 100,0 | 100,0 | 100,0 | 100,0 | 100,0 | 100,0 | 100,0 | | | |
| O2 valore in % | 15,6 | 15,6 | 15,6 | 15,6 | 15,7 | 15,7 | 15,7 | 15,7 | 15,7 | 15,7 | 15,7 | 15,7 | 15,7 | 15,7 | 15,7 | 15,7 | 15,7 | 15,7 | 15,7 | 15,7 | 15,7 | 15,7 | 15,7 | 15,7 | 15,7 | | |
| O2 dati validi % | 100,0 | 100,0 | 100,0 | 100,0 | 100,0 | 100,0 | 100,0 | 100,0 | 100,0 | 100,0 | 100,0 | 100,0 | 100,0 | 100,0 | 100,0 | 100,0 | 100,0 | 100,0 | 100,0 | 100,0 | 100,0 | 100,0 | 100,0 | 100,0 | | | |
| Temperatura Fumi valore in °C | 520 | 520 | 520 | 520 | 519 | 519 | 519 | 519 | 520 | 521 | 522 | 523 | 524 | 524 | 522 | 522 | 521 | 521 | 521 | 521 | 521 | 521 | 520 | 520 | 521 | | |
| Temperatura Fumi dati validi % | 100,0 | 100,0 | 100,0 | 100,0 | 100,0 | 100,0 | 100,0 | 100,0 | 100,0 | 100,0 | 100,0 | 100,0 | 100,0 | 100,0 | 100,0 | 100,0 | 100,0 | 100,0 | 100,0 | 100,0 | 100,0 | 100,0 | 100,0 | 100,0 | | | |
| Portata Umida Norm. valore in Nm³/h | 42480 | 42485 | 42425 | 39220 | 37155 | 37140 | 36697 | 37148 | 36888 | 37655 | 40965 | 42449 | 44576 | 43687 | 42736 | 42685 | 42940 | 42839 | 42958 | 42956 | 42921 | 42901 | 43206 | 43230 | 41264 | | |
| Portata Umida dati validi % | 100,0 | 100,0 | 100,0 | 100,0 | 100,0 | 100,0 | 100,0 | 100,0 | 100,0 | 100,0 | 100,0 | 100,0 | 100,0 | 100,0 | 100,0 | 100,0 | 100,0 | 100,0 | 100,0 | 100,0 | 100,0 | 100,0 | 100,0 | 100,0 | | | |
| Pressione valore in mBar | 1004 | 1004 | 1004 | 1005 | 1005 | 1007 | 1007 | 1008 | 1009 | 1009 | 1009 | 1009 | 1009 | 1008 | 1009 | 1009 | 1010 | 1010 | 1010 | 1009 | 1009 | 1009 | 1009 | 1008 | 1008 | | |
| Pressione dati validi % | 100,0 | 100,0 | 100,0 | 100,0 | 100,0 | 100,0 | 100,0 | 100,0 | 100,0 | 100,0 | 100,0 | 100,0 | 100,0 | 100,0 | 100,0 | 100,0 | 100,0 | 100,0 | 100,0 | 100,0 | 100,0 | 100,0 | 100,0 | 100,0 | | | |

## Legenda

Ove non indicato altrimenti (come di seguito) i dati si intendono validi;F=Impianto non operativo; N=media non valida; D=dati insufficienti; T=calibrazione/manutenzione in corso; A=strumento fuori scansione; U=dato invalidato da utente; Z=dato non acquisito; LDL=valore limite autorizzato;

# RIEPILOGO GIORNALIERO

2017-11-16

**Dati prodotti dal sistema I.E.S. - E.B.C. Srl**

**STAMPA DEL:** 11-12-2017 17:17:48

**Nome Stazione:** CENTRALE GAS CROTONE - ALSTOM1 E110

I valori corretti (Corr.) sono riferiti a 0°C e 1013 mbar, fumi secchi e tenore di Ossigeno del 15%

| Descrizione | Ora | | | | | | | | | | | | | | | | | | | | | | | | | | |
|---|---|---|---|---|---|---|---|---|---|---|---|---|---|---|---|---|---|---|---|---|---|---|---|---|---|---|---|
| | 1 | 2 | 3 | 4 | 5 | 6 | 7 | 8 | 9 | 10 | 11 | 12 | 13 | 14 | 15 | 16 | 17 | 18 | 19 | 20 | 21 | 22 | 23 | 24 | Tot. Giorno | LDL orario | N. sup. LDL orario |
| CO Corr. valore in mg/Nm³ | 11,6 | 12,1 | 12,2 | 12,0 | 12,1 | 11,8 | 12,1 | 12,2 | 12,4 | 12,8 | 12,7 | 12,6 | 12,0 | 10,4 | 11,2 | 11,3 | 11,6 | 11,8 | 11,6 | 12,2 | 12,2 | 12,4 | 13,0 | 12,6 | 12,0 | 125,0 | 0 |
| CO dati validi % | 100,0 | 100,0 | 100,0 | 100,0 | 100,0 | 100,0 | 100,0 | 100,0 | 100,0 | 100,0 | 100,0 | 100,0 | 100,0 | 81,7 | 88,3 | 100,0 | 100,0 | 100,0 | 100,0 | 100,0 | 100,0 | 100,0 | 100,0 | 100,0 | | | |
| NOx Corr. valore in mg/Nm³ | 54,8 | 53,8 | 53,1 | 52,4 | 52,7 | 52,7 | 53,1 | 53,3 | 53,3 | 53,0 | 53,0 | 52,7 | 52,8 | 54,1 | 53,1 | 53,9 | 52,8 | 53,3 | 53,2 | 52,5 | 52,2 | 52,2 | 51,7 | 51,9 | 53,0 | 500,0 | 0 |
| NOx dati validi % | 100,0 | 100,0 | 100,0 | 100,0 | 100,0 | 100,0 | 100,0 | 100,0 | 100,0 | 100,0 | 100,0 | 100,0 | 100,0 | 81,7 | 88,3 | 100,0 | 100,0 | 100,0 | 100,0 | 100,0 | 100,0 | 100,0 | 100,0 | 100,0 | | | |
| O2 valore in % | 15,7 | 15,7 | 15,7 | 15,7 | 15,7 | 15,7 | 15,7 | 15,7 | 15,7 | 15,7 | 15,7 | 15,7 | 15,7 | 15,6 | 15,7 | 15,7 | 15,7 | 15,7 | 15,7 | 15,7 | 15,7 | 15,7 | 15,7 | 15,7 | 15,7 | | |
| O2 dati validi % | 100,0 | 100,0 | 100,0 | 100,0 | 100,0 | 100,0 | 100,0 | 100,0 | 100,0 | 100,0 | 100,0 | 100,0 | 100,0 | 81,7 | 88,3 | 100,0 | 100,0 | 100,0 | 100,0 | 100,0 | 100,0 | 100,0 | 100,0 | 100,0 | | | |
| Temperatura Fumi valore in °C | 521 | 520 | 520 | 520 | 521 | 521 | 521 | 521 | 521 | 520 | 522 | 524 | 525 | 525 | 524 | 523 | 523 | 522 | 521 | 521 | 521 | 521 | 520 | 520 | 522 | | |
| Temperatura Fumi dati validi % | 100,0 | 100,0 | 100,0 | 100,0 | 100,0 | 100,0 | 100,0 | 100,0 | 100,0 | 100,0 | 100,0 | 100,0 | 100,0 | 100,0 | 100,0 | 100,0 | 100,0 | 100,0 | 100,0 | 100,0 | 100,0 | 100,0 | 100,0 | 100,0 | | | |
| Portata Umida Norm. valore in Nm³/h | 42818 | 42890 | 42794 | 42781 | 42702 | 42681 | 42634 | 42697 | 42787 | 42792 | 42593 | 42105 | 41874 | 42213 | 42196 | 42577 | 42457 | 42717 | 42738 | 42717 | 42708 | 42695 | 42633 | 42595 | 42600 | | |
| Portata Umida dati validi % | 100,0 | 100,0 | 100,0 | 100,0 | 100,0 | 100,0 | 100,0 | 100,0 | 100,0 | 100,0 | 100,0 | 100,0 | 100,0 | 100,0 | 100,0 | 100,0 | 100,0 | 100,0 | 100,0 | 100,0 | 100,0 | 100,0 | 100,0 | 100,0 | | | |
| Pressione valore in mBar | 1008 | 1008 | 1007 | 1006 | 1006 | 1006 | 1006 | 1007 | 1007 | 1007 | 1008 | 1007 | 1006 | 1006 | 1006 | 1006 | 1006 | 1007 | 1007 | 1007 | 1007 | 1007 | 1007 | 1006 | 1007 | | |
| Pressione dati validi % | 100,0 | 100,0 | 100,0 | 100,0 | 100,0 | 100,0 | 100,0 | 100,0 | 100,0 | 100,0 | 100,0 | 100,0 | 100,0 | 100,0 | 100,0 | 100,0 | 100,0 | 100,0 | 100,0 | 100,0 | 100,0 | 100,0 | 100,0 | 100,0 | | | |

## Legenda

Ove non indicato altrimenti (come di seguito) i dati si intendono validi;F=Impianto non operativo; N=media non valida; D=dati insufficienti; T=calibrazione/manutenzione in corso; A=strumento fuori scansione; U=dato invalidato da utente; Z=dato non acquisito; LDL=valore limite autorizzato;

# RIEPILOGO GIORNALIERO

2017-11-17

**Dati prodotti dal sistema I.E.S. - E.B.C. Srl**

**STAMPA DEL:** 11-12-2017 17:17:48

**Nome Stazione:** CENTRALE GAS CROTONE - ALSTOM1 E110

I valori corretti (Corr.) sono riferiti a 0°C e 1013 mbar, fumi secchi e tenore di Ossigeno del 15%

| Descrizione | Ora | | | | | | | | | | | | | | | | | | | | | | | | | | |
|---|---|---|---|---|---|---|---|---|---|---|---|---|---|---|---|---|---|---|---|---|---|---|---|---|---|---|---|
| | 1 | 2 | 3 | 4 | 5 | 6 | 7 | 8 | 9 | 10 | 11 | 12 | 13 | 14 | 15 | 16 | 17 | 18 | 19 | 20 | 21 | 22 | 23 | 24 | Tot. Giorno | LDL orario | N. sup. LDL orario |
| CO Corr. valore in mg/Nm³ | 12,4 | 12,2 | 11,8 | 11,3 | 12,0 | 12,0 | 11,8 | 11,8 | 11,7 | 11,2 | 10,5 | 9,5 | 9,2 | 9,1 | 10,2 | 10,7 | 10,7 | 11,1 | 11,2 | 11,4 | 11,4 | 11,4 | 11,4 | 11,5 | 11,2 | 125,0 | 0 |
| CO dati validi % | 100,0 | 100,0 | 100,0 | 100,0 | 100,0 | 100,0 | 100,0 | 100,0 | 100,0 | 100,0 | 100,0 | 100,0 | 100,0 | 100,0 | 100,0 | 100,0 | 100,0 | 100,0 | 100,0 | 100,0 | 100,0 | 100,0 | 100,0 | 100,0 | | | |
| NOx Corr. valore in mg/Nm³ | 52,2 | 52,5 | 51,7 | 52,1 | 50,3 | 49,9 | 50,4 | 50,6 | 51,4 | 51,6 | 52,4 | 53,1 | 54,1 | 54,0 | 52,7 | 52,9 | 53,6 | 53,4 | 53,7 | 53,8 | 53,6 | 53,7 | 53,5 | 54,3 | 52,6 | 500,0 | 0 |
| NOx dati validi % | 100,0 | 100,0 | 100,0 | 100,0 | 100,0 | 100,0 | 100,0 | 100,0 | 100,0 | 100,0 | 100,0 | 100,0 | 100,0 | 100,0 | 100,0 | 100,0 | 100,0 | 100,0 | 100,0 | 100,0 | 100,0 | 100,0 | 100,0 | 100,0 | | | |
| O2 valore in % | 15,7 | 15,6 | 15,6 | 15,6 | 15,6 | 15,6 | 15,6 | 15,6 | 15,6 | 15,6 | 15,6 | 15,6 | 15,6 | 15,6 | 15,6 | 15,6 | 15,6 | 15,6 | 15,7 | 15,7 | 15,7 | 15,7 | 15,7 | 15,7 | 15,6 | | |
| O2 dati validi % | 100,0 | 100,0 | 100,0 | 100,0 | 100,0 | 100,0 | 100,0 | 100,0 | 100,0 | 100,0 | 100,0 | 100,0 | 100,0 | 100,0 | 100,0 | 100,0 | 100,0 | 100,0 | 100,0 | 100,0 | 100,0 | 100,0 | 100,0 | 100,0 | | | |
| Temperatura Fumi valore in °C | 520 | 520 | 520 | 519 | 519 | 520 | 519 | 519 | 519 | 520 | 520 | 520 | 520 | 520 | 519 | 519 | 519 | 519 | 519 | 519 | 519 | 519 | 519 | 519 | 520 | | |
| Temperatura Fumi dati validi % | 100,0 | 100,0 | 100,0 | 100,0 | 100,0 | 100,0 | 100,0 | 100,0 | 100,0 | 100,0 | 100,0 | 100,0 | 100,0 | 100,0 | 100,0 | 100,0 | 100,0 | 100,0 | 100,0 | 100,0 | 100,0 | 100,0 | 100,0 | 100,0 | | | |
| Portata Umida Norm. valore in Nm³/h | 42552 | 42470 | 42467 | 42613 | 42332 | 42031 | 41982 | 42090 | 42067 | 41944 | 42016 | 42127 | 42251 | 42454 | 42433 | 42369 | 42579 | 42612 | 42570 | 42562 | 43236 | 42556 | 42554 | 42542 | 42392 | | |
| Portata Umida dati validi % | 100,0 | 100,0 | 100,0 | 100,0 | 100,0 | 100,0 | 100,0 | 100,0 | 100,0 | 100,0 | 100,0 | 100,0 | 100,0 | 100,0 | 100,0 | 100,0 | 100,0 | 100,0 | 100,0 | 100,0 | 100,0 | 100,0 | 100,0 | 100,0 | | | |
| Pressione valore in mBar | 1005 | 1005 | 1004 | 1004 | 1003 | 1003 | 1003 | 1004 | 1004 | 1004 | 1004 | 1004 | 1003 | 1003 | 1004 | 1004 | 1005 | 1006 | 1006 | 1006 | 1007 | 1007 | 1007 | 1007 | 1005 | | |
| Pressione dati validi % | 100,0 | 100,0 | 100,0 | 100,0 | 100,0 | 100,0 | 100,0 | 100,0 | 100,0 | 100,0 | 100,0 | 100,0 | 100,0 | 100,0 | 100,0 | 100,0 | 100,0 | 100,0 | 100,0 | 100,0 | 100,0 | 100,0 | 100,0 | 100,0 | | | |

## Legenda

Ove non indicato altrimenti (come di seguito) i dati si intendono validi;F=Impianto non operativo; N=media non valida; D=dati insufficienti; T=calibrazione/manutenzione in corso; A=strumento fuori scansione; U=dato invalidato da utente; Z=dato non acquisito; LDL=valore limite autorizzato;

# RIEPILOGO GIORNALIERO

2017-11-18

**Dati prodotti dal sistema I.E.S. - E.B.C. Srl**

**STAMPA DEL:** 11-12-2017 17:17:49

**Nome Stazione:** CENTRALE GAS CROTONE - ALSTOM1 E110

I valori corretti (Corr.) sono riferiti a 0°C e 1013 mbar, fumi secchi e tenore di Ossigeno del 15%

| Descrizione | Ora | | | | | | | | | | | | | | | | | | | | | | | | | | |
|---|---|---|---|---|---|---|---|---|---|---|---|---|---|---|---|---|---|---|---|---|---|---|---|---|---|---|---|
| | 1 | 2 | 3 | 4 | 5 | 6 | 7 | 8 | 9 | 10 | 11 | 12 | 13 | 14 | 15 | 16 | 17 | 18 | 19 | 20 | 21 | 22 | 23 | 24 | Tot. Giorno | LDL orario | N. sup. LDL orario |
| CO Corr. valore in mg/Nm³ | 11,4 | 11,5 | 11,4 | 11,4 | 11,3 | 11,2 | 11,5 | 11,6 | 11,5 | 11,5 | 10,8 | 10,0 | 9,7 | 10,0 | 9,9 | 10,1 | 10,6 | 10,8 | 10,9 | 11,2 | 11,1 | 11,7 | 12,0 | 12,0 | 11,0 | 125,0 | 0 |
| CO dati validi % | 100,0 | 100,0 | 100,0 | 100,0 | 100,0 | 100,0 | 100,0 | 100,0 | 100,0 | 100,0 | 100,0 | 100,0 | 100,0 | 100,0 | 100,0 | 100,0 | 100,0 | 100,0 | 100,0 | 100,0 | 100,0 | 100,0 | 100,0 | 100,0 | | | |
| NOx Corr. valore in mg/Nm³ | 54,0 | 54,3 | 54,2 | 54,1 | 54,8 | 54,7 | 54,4 | 54,0 | 54,5 | 54,4 | 55,6 | 56,8 | 57,2 | 56,9 | 56,6 | 56,7 | 55,7 | 55,3 | 55,8 | 55,6 | 56,0 | 55,5 | 55,6 | 55,1 | 55,3 | 500,0 | 0 |
| NOx dati validi % | 100,0 | 100,0 | 100,0 | 100,0 | 100,0 | 100,0 | 100,0 | 100,0 | 100,0 | 100,0 | 100,0 | 100,0 | 100,0 | 100,0 | 100,0 | 100,0 | 100,0 | 100,0 | 100,0 | 100,0 | 100,0 | 100,0 | 100,0 | 100,0 | | | |
| O2 valore in % | 15,7 | 15,7 | 15,7 | 15,7 | 15,7 | 15,7 | 15,7 | 15,7 | 15,7 | 15,7 | 15,7 | 15,7 | 15,7 | 15,7 | 15,7 | 15,7 | 15,7 | 15,7 | 15,7 | 15,7 | 15,7 | 15,7 | 15,7 | 15,7 | 15,7 | | |
| O2 dati validi % | 100,0 | 100,0 | 100,0 | 100,0 | 100,0 | 100,0 | 100,0 | 100,0 | 100,0 | 100,0 | 100,0 | 100,0 | 100,0 | 100,0 | 100,0 | 100,0 | 100,0 | 100,0 | 100,0 | 100,0 | 100,0 | 100,0 | 100,0 | 100,0 | | | |
| Temperatura Fumi valore in °C | 519 | 519 | 519 | 519 | 519 | 520 | 520 | 520 | 520 | 520 | 521 | 521 | 521 | 521 | 522 | 522 | 522 | 523 | 523 | 522 | 522 | 522 | 521 | 521 | 521 | | |
| Temperatura Fumi dati validi % | 100,0 | 100,0 | 100,0 | 100,0 | 100,0 | 100,0 | 100,0 | 100,0 | 100,0 | 100,0 | 100,0 | 100,0 | 100,0 | 100,0 | 100,0 | 100,0 | 100,0 | 100,0 | 100,0 | 100,0 | 100,0 | 100,0 | 100,0 | 100,0 | | | |
| Portata Umida Norm. valore in Nm³/h | 42527 | 42714 | 43563 | 42124 | 42638 | 42505 | 42517 | 42494 | 42352 | 42209 | 42262 | 42391 | 42402 | 42346 | 42327 | 42861 | 41816 | 43124 | 41259 | 43742 | 44528 | 44946 | 45443 | 45530 | 42943 | | |
| Portata Umida dati validi % | 100,0 | 100,0 | 100,0 | 100,0 | 100,0 | 100,0 | 100,0 | 100,0 | 100,0 | 100,0 | 100,0 | 100,0 | 100,0 | 100,0 | 100,0 | 100,0 | 100,0 | 100,0 | 100,0 | 100,0 | 100,0 | 100,0 | 100,0 | 100,0 | | | |
| Pressione valore in mBar | 1007 | 1007 | 1007 | 1007 | 1007 | 1007 | 1007 | 1008 | 1008 | 1008 | 1008 | 1008 | 1008 | 1008 | 1008 | 1008 | 1008 | 1009 | 1009 | 1009 | 1010 | 1010 | 1010 | 1010 | 1008 | | |
| Pressione dati validi % | 100,0 | 100,0 | 100,0 | 100,0 | 100,0 | 100,0 | 100,0 | 100,0 | 100,0 | 100,0 | 100,0 | 100,0 | 100,0 | 100,0 | 100,0 | 100,0 | 100,0 | 100,0 | 100,0 | 100,0 | 100,0 | 100,0 | 100,0 | 100,0 | | | |

## Legenda

Ove non indicato altrimenti (come di seguito) i dati si intendono validi;F=Impianto non operativo; N=media non valida; D=dati insufficienti; T=calibrazione/manutenzione in corso; A=strumento fuori scansione; U=dato invalidato da utente; Z=dato non acquisito; LDL=valore limite autorizzato;

# RIEPILOGO GIORNALIERO

2017-11-19

**Dati prodotti dal sistema I.E.S. - E.B.C. Srl**

**STAMPA DEL:** 11-12-2017 17:17:49

**Nome Stazione:** CENTRALE GAS CROTONE - ALSTOM1 E110

I valori corretti (Corr.) sono riferiti a 0°C e 1013 mbar, fumi secchi e tenore di Ossigeno del 15%

| Descrizione | Ora | | | | | | | | | | | | | | | | | | | | | | | | | | |
|---|---|---|---|---|---|---|---|---|---|---|---|---|---|---|---|---|---|---|---|---|---|---|---|---|---|---|---|
| | 1 | 2 | 3 | 4 | 5 | 6 | 7 | 8 | 9 | 10 | 11 | 12 | 13 | 14 | 15 | 16 | 17 | 18 | 19 | 20 | 21 | 22 | 23 | 24 | Tot. Giorno | LDL orario | N. sup. LDL orario |
| CO Corr. valore in mg/Nm³ | 11,7 | 11,8 | 12,1 | 12,2 | 12,2 | 12,1 | 12,0 | 12,1 | 12,2 | 11,9 | 10,8 | 10,7 | 10,2 | 10,0 | 10,4 | 11,1 | 11,4 | 12,0 | 12,2 | 12,7 | N | N | N | N | 11,6 | 125,0 | 0 |
| CO dati validi % | 100,0 | 100,0 | 100,0 | 100,0 | 100,0 | 100,0 | 100,0 | 100,0 | 100,0 | 100,0 | 100,0 | 100,0 | 100,0 | 100,0 | 100,0 | 100,0 | 100,0 | 100,0 | 100,0 | 100,0 | 38,3 | 0,0 | 0,0 | 0,0 | | | |
| NOx Corr. valore in mg/Nm³ | 55,4 | 55,8 | 55,7 | 55,7 | 55,6 | 55,5 | 55,4 | 55,3 | 54,8 | 55,1 | 56,3 | 56,4 | 56,5 | 56,9 | 55,7 | 55,5 | 54,7 | 53,5 | 54,0 | 54,2 | N | N | N | N | 55,4 | 500,0 | 0 |
| NOx dati validi % | 100,0 | 100,0 | 100,0 | 100,0 | 100,0 | 100,0 | 100,0 | 100,0 | 100,0 | 100,0 | 100,0 | 100,0 | 100,0 | 100,0 | 100,0 | 100,0 | 100,0 | 100,0 | 100,0 | 100,0 | 38,3 | 0,0 | 0,0 | 0,0 | | | |
| O2 valore in % | 15,7 | 15,7 | 15,7 | 15,7 | 15,7 | 15,7 | 15,7 | 15,8 | 15,8 | 15,8 | 15,7 | 15,7 | 15,7 | 15,7 | 15,7 | 15,7 | 15,7 | 15,7 | 15,7 | 15,7 | N | N | N | N | 15,7 | | |
| O2 dati validi % | 100,0 | 100,0 | 100,0 | 100,0 | 100,0 | 100,0 | 100,0 | 100,0 | 100,0 | 100,0 | 100,0 | 100,0 | 100,0 | 100,0 | 100,0 | 100,0 | 100,0 | 100,0 | 100,0 | 100,0 | 38,3 | 0,0 | 0,0 | 0,0 | | | |
| Temperatura Fumi valore in °C | 521 | 521 | 521 | 521 | 520 | 520 | 520 | 520 | 521 | 522 | 523 | 524 | 525 | 525 | 524 | 523 | 523 | 523 | 521 | 520 | 520 | 520 | 519 | 519 | 522 | | |
| Temperatura Fumi dati validi % | 100,0 | 100,0 | 100,0 | 100,0 | 100,0 | 100,0 | 100,0 | 100,0 | 100,0 | 100,0 | 100,0 | 100,0 | 100,0 | 100,0 | 100,0 | 100,0 | 100,0 | 100,0 | 100,0 | 100,0 | 100,0 | 96,7 | 100,0 | 100,0 | | | |
| Portata Umida Norm. valore in Nm³/h | 45286 | 44968 | 43639 | 44366 | 44028 | 43800 | 42974 | 43468 | 44643 | 42951 | 42457 | 42481 | 42332 | 42350 | 42313 | 42405 | 42452 | 42488 | 42471 | 41441 | 39250 | 38760 | 38429 | 38544 | 42429 | | |
| Portata Umida dati validi % | 100,0 | 100,0 | 100,0 | 100,0 | 100,0 | 100,0 | 100,0 | 100,0 | 100,0 | 100,0 | 100,0 | 100,0 | 100,0 | 100,0 | 100,0 | 100,0 | 100,0 | 100,0 | 100,0 | 100,0 | 100,0 | 96,7 | 100,0 | 100,0 | | | |
| Pressione valore in mBar | 1010 | 1011 | 1011 | 1010 | 1010 | 1010 | 1010 | 1011 | 1011 | 1011 | 1010 | 1010 | 1009 | 1008 | 1008 | 1008 | 1008 | 1008 | 1008 | 1009 | 1009 | 1010 | 1010 | 1010 | 1010 | | |
| Pressione dati validi % | 100,0 | 100,0 | 100,0 | 100,0 | 100,0 | 100,0 | 100,0 | 100,0 | 100,0 | 100,0 | 100,0 | 100,0 | 100,0 | 100,0 | 100,0 | 100,0 | 100,0 | 100,0 | 100,0 | 100,0 | 100,0 | 96,7 | 100,0 | 100,0 | | | |

## Legenda

Ove non indicato altrimenti (come di seguito) i dati si intendono validi;F=Impianto non operativo; N=media non valida; D=dati insufficienti; T=calibrazione/manutenzione in corso; A=strumento fuori scansione; U=dato invalidato da utente; Z=dato non acquisito; LDL=valore limite autorizzato;

# RIEPILOGO GIORNALIERO

2017-11-20

**Dati prodotti dal sistema I.E.S. - E.B.C. Srl**

**STAMPA DEL:** 11-12-2017 17:17:49

**Nome Stazione:** CENTRALE GAS CROTONE - ALSTOM1 E110

I valori corretti (Corr.) sono riferiti a 0°C e 1013 mbar, fumi secchi e tenore di Ossigeno del 15%

| Descrizione | Ora | | | | | | | | | | | | | | | | | | | | | | | | | | |
|---|---|---|---|---|---|---|---|---|---|---|---|---|---|---|---|---|---|---|---|---|---|---|---|---|---|---|---|
| | 1 | 2 | 3 | 4 | 5 | 6 | 7 | 8 | 9 | 10 | 11 | 12 | 13 | 14 | 15 | 16 | 17 | 18 | 19 | 20 | 21 | 22 | 23 | 24 | Tot. Giorno | LDL orario | N. sup. LDL orario |
| CO Corr. valore in mg/Nm³ | 12,6 | 11,8 | 12,1 | 12,0 | 12,4 | 12,3 | 13,0 | 13,0 | 12,3 | 11,1 | 10,7 | 9,7 | 10,2 | 9,5 | 9,3 | 10,1 | 10,3 | 11,3 | 12,2 | 12,5 | 12,7 | 12,9 | 13,1 | 13,2 | 11,7 | 125,0 | 0 |
| CO dati validi % | 98,3 | 100,0 | 100,0 | 100,0 | 100,0 | 100,0 | 100,0 | 100,0 | 100,0 | 100,0 | 100,0 | 100,0 | 100,0 | 100,0 | 100,0 | 100,0 | 100,0 | 100,0 | 100,0 | 100,0 | 100,0 | 100,0 | 100,0 | 100,0 | | | |
| NOx Corr. valore in mg/Nm³ | 53,9 | 56,8 | 57,3 | 57,1 | 57,4 | 56,8 | 56,3 | 56,3 | 56,9 | 59,0 | 60,3 | 60,7 | 60,1 | 62,0 | 62,5 | 62,2 | 61,1 | 60,7 | 60,5 | 60,0 | 60,0 | 59,9 | 59,7 | 59,6 | 59,0 | 500,0 | 0 |
| NOx dati validi % | 98,3 | 100,0 | 100,0 | 100,0 | 100,0 | 100,0 | 100,0 | 100,0 | 100,0 | 100,0 | 100,0 | 100,0 | 100,0 | 100,0 | 100,0 | 100,0 | 100,0 | 100,0 | 100,0 | 100,0 | 100,0 | 100,0 | 100,0 | 100,0 | | | |
| O2 valore in % | 15,8 | 15,8 | 15,8 | 15,8 | 15,8 | 15,8 | 15,8 | 15,8 | 15,8 | 15,9 | 15,9 | 15,8 | 15,8 | 15,9 | 15,9 | 15,9 | 15,9 | 15,9 | 15,9 | 15,9 | 15,9 | 15,9 | 15,9 | 15,9 | 15,9 | | |
| O2 dati validi % | 98,3 | 100,0 | 100,0 | 100,0 | 100,0 | 100,0 | 100,0 | 100,0 | 100,0 | 100,0 | 100,0 | 100,0 | 100,0 | 100,0 | 100,0 | 100,0 | 100,0 | 100,0 | 100,0 | 100,0 | 100,0 | 100,0 | 100,0 | 100,0 | | | |
| Temperatura Fumi valore in °C | 519 | 520 | 520 | 519 | 519 | 519 | 519 | 519 | 520 | 520 | 519 | 520 | 520 | 521 | 521 | 521 | 520 | 519 | 519 | 519 | 519 | 519 | 518 | 518 | 520 | | |
| Temperatura Fumi dati validi % | 100,0 | 100,0 | 100,0 | 100,0 | 100,0 | 100,0 | 100,0 | 100,0 | 100,0 | 100,0 | 100,0 | 100,0 | 100,0 | 100,0 | 100,0 | 100,0 | 100,0 | 100,0 | 100,0 | 100,0 | 100,0 | 100,0 | 100,0 | 100,0 | | | |
| Portata Umida Norm. valore in Nm³/h | 39377 | 40857 | 40330 | 39031 | 39251 | 38759 | 39142 | 39233 | 40828 | 41710 | 42217 | 42852 | 42740 | 42814 | 43344 | 41807 | 39450 | 37842 | 39827 | 39942 | 40150 | 41615 | 42439 | 42865 | 40768 | | |
| Portata Umida dati validi % | 100,0 | 100,0 | 100,0 | 100,0 | 100,0 | 100,0 | 100,0 | 100,0 | 100,0 | 100,0 | 100,0 | 100,0 | 100,0 | 100,0 | 100,0 | 100,0 | 100,0 | 100,0 | 100,0 | 100,0 | 100,0 | 100,0 | 100,0 | 100,0 | | | |
| Pressione valore in mBar | 1010 | 1010 | 1010 | 1010 | 1011 | 1011 | 1012 | 1013 | 1014 | 1014 | 1015 | 1015 | 1015 | 1015 | 1015 | 1015 | 1016 | 1017 | 1018 | 1018 | 1019 | 1019 | 1020 | 1020 | 1015 | | |
| Pressione dati validi % | 100,0 | 100,0 | 100,0 | 100,0 | 100,0 | 100,0 | 100,0 | 100,0 | 100,0 | 100,0 | 100,0 | 100,0 | 100,0 | 100,0 | 100,0 | 100,0 | 100,0 | 100,0 | 100,0 | 100,0 | 100,0 | 100,0 | 100,0 | 100,0 | | | |

## Legenda

Ove non indicato altrimenti (come di seguito) i dati si intendono validi;F=Impianto non operativo; N=media non valida; D=dati insufficienti; T=calibrazione/manutenzione in corso; A=strumento fuori scansione; U=dato invalidato da utente; Z=dato non acquisito; LDL=valore limite autorizzato;

# RIEPILOGO GIORNALIERO

2017-11-21

**Dati prodotti dal sistema I.E.S. - E.B.C. Srl**

**STAMPA DEL:** 11-12-2017 17:17:50

**Nome Stazione:** CENTRALE GAS CROTONE - ALSTOM1 E110

I valori corretti (Corr.) sono riferiti a 0°C e 1013 mbar, fumi secchi e tenore di Ossigeno del 15%

| Descrizione | Ora | | | | | | | | | | | | | | | | | | | | | | | | | | |
|---|---|---|---|---|---|---|---|---|---|---|---|---|---|---|---|---|---|---|---|---|---|---|---|---|---|---|---|
| | 1 | 2 | 3 | 4 | 5 | 6 | 7 | 8 | 9 | 10 | 11 | 12 | 13 | 14 | 15 | 16 | 17 | 18 | 19 | 20 | 21 | 22 | 23 | 24 | Tot. Giorno | LDL orario | N. sup. LDL orario |
| CO Corr. valore in mg/Nm³ | 13,7 | 15,5 | 17,2 | 17,5 | 17,5 | 18,8 | 20,4 | 19,8 | 16,9 | 15,1 | 13,5 | 11,6 | 11,9 | 11,2 | 11,2 | 12,1 | T | 13,2 | 13,9 | 14,4 | 14,7 | 15,8 | 16,1 | 15,8 | 15,1 | 125,0 | 0 |
| CO dati validi % | 100,0 | 100,0 | 100,0 | 100,0 | 100,0 | 100,0 | 100,0 | 100,0 | 100,0 | 100,0 | 100,0 | 100,0 | 100,0 | 100,0 | 100,0 | 100,0 | 68,3 | 100,0 | 100,0 | 100,0 | 100,0 | 100,0 | 100,0 | 100,0 | | | |
| NOx Corr. valore in mg/Nm³ | 60,0 | 58,7 | 57,8 | 57,6 | 57,8 | 56,9 | 56,0 | 56,1 | 56,7 | 56,4 | 57,0 | 58,8 | 58,4 | 58,2 | 58,6 | 57,0 | T | 56,6 | 56,4 | 56,6 | 56,9 | 56,3 | 56,1 | 56,4 | 57,3 | 500,0 | 0 |
| NOx dati validi % | 100,0 | 100,0 | 100,0 | 100,0 | 100,0 | 100,0 | 100,0 | 100,0 | 100,0 | 100,0 | 100,0 | 100,0 | 100,0 | 100,0 | 100,0 | 100,0 | 68,3 | 100,0 | 100,0 | 100,0 | 100,0 | 100,0 | 100,0 | 100,0 | | | |
| O2 valore in % | 15,9 | 16,0 | 16,0 | 16,0 | 16,0 | 16,0 | 16,0 | 16,0 | 16,0 | 15,9 | 15,9 | 15,9 | 15,9 | 15,9 | 15,9 | 15,9 | T | 15,9 | 15,9 | 15,9 | 15,9 | 15,9 | 15,9 | 15,9 | 15,9 | | |
| O2 dati validi % | 100,0 | 100,0 | 100,0 | 100,0 | 100,0 | 100,0 | 100,0 | 100,0 | 100,0 | 100,0 | 100,0 | 100,0 | 100,0 | 100,0 | 100,0 | 100,0 | 68,3 | 100,0 | 100,0 | 100,0 | 100,0 | 100,0 | 100,0 | 100,0 | | | |
| Temperatura Fumi valore in °C | 516 | 515 | 514 | 514 | 514 | 513 | 513 | 514 | 516 | 520 | 522 | 523 | 522 | 524 | 524 | 524 | 522 | 521 | 520 | 518 | 518 | 517 | 516 | 516 | 518 | | |
| Temperatura Fumi dati validi % | 100,0 | 100,0 | 100,0 | 100,0 | 100,0 | 100,0 | 100,0 | 100,0 | 100,0 | 100,0 | 100,0 | 100,0 | 100,0 | 100,0 | 100,0 | 100,0 | 100,0 | 100,0 | 100,0 | 100,0 | 100,0 | 100,0 | 100,0 | 100,0 | | | |
| Portata Umida Norm. valore in Nm³/h | 43213 | 43294 | 43391 | 42852 | 43505 | 43680 | 43425 | 42543 | 42280 | 43166 | 42573 | 42275 | 42155 | 42048 | 41979 | 42015 | 41970 | 41320 | 39653 | 39334 | 39481 | 39999 | 39878 | 39992 | 41918 | | |
| Portata Umida dati validi % | 100,0 | 100,0 | 100,0 | 100,0 | 100,0 | 100,0 | 100,0 | 100,0 | 100,0 | 100,0 | 100,0 | 100,0 | 100,0 | 100,0 | 100,0 | 100,0 | 100,0 | 100,0 | 100,0 | 100,0 | 100,0 | 100,0 | 100,0 | 100,0 | | | |
| Pressione valore in mBar | 1020 | 1019 | 1019 | 1019 | 1019 | 1019 | 1019 | 1019 | 1019 | 1019 | 1018 | 1017 | 1017 | 1016 | 1016 | 1016 | 1016 | 1017 | 1018 | 1018 | 1018 | 1019 | 1019 | 1019 | 1018 | | |
| Pressione dati validi % | 100,0 | 100,0 | 100,0 | 100,0 | 100,0 | 100,0 | 100,0 | 100,0 | 100,0 | 100,0 | 100,0 | 100,0 | 100,0 | 100,0 | 100,0 | 100,0 | 100,0 | 100,0 | 100,0 | 100,0 | 100,0 | 100,0 | 100,0 | 100,0 | | | |

## Legenda

Ove non indicato altrimenti (come di seguito) i dati si intendono validi;F=Impianto non operativo; N=media non valida; D=dati insufficienti; T=calibrazione/manutenzione in corso; A=strumento fuori scansione; U=dato invalidato da utente; Z=dato non acquisito; LDL=valore limite autorizzato;

# RIEPILOGO GIORNALIERO

2017-11-22

**Dati prodotti dal sistema I.E.S. - E.B.C. Srl**

**STAMPA DEL:** 11-12-2017 17:17:50

**Nome Stazione:** CENTRALE GAS CROTONE - ALSTOM1 E110

I valori corretti (Corr.) sono riferiti a 0°C e 1013 mbar, fumi secchi e tenore di Ossigeno del 15%

| Descrizione | Ora | | | | | | | | | | | | | | | | | | | | | | | | | | |
|---|---|---|---|---|---|---|---|---|---|---|---|---|---|---|---|---|---|---|---|---|---|---|---|---|---|---|---|
| | 1 | 2 | 3 | 4 | 5 | 6 | 7 | 8 | 9 | 10 | 11 | 12 | 13 | 14 | 15 | 16 | 17 | 18 | 19 | 20 | 21 | 22 | 23 | 24 | Tot. Giorno | LDL orario | N. sup. LDL orario |
| CO Corr. valore in mg/Nm³ | 15,9 | 15,9 | 15,8 | 15,9 | 15,9 | 15,8 | 15,9 | 16,9 | T | 16,6 | 17,0 | 17,9 | 18,3 | 12,0 | 11,7 | 11,7 | 12,8 | 12,6 | 13,4 | 13,6 | 13,9 | 14,4 | 14,1 | 14,1 | 14,9 | 125,0 | 0 |
| CO dati validi % | 100,0 | 100,0 | 100,0 | 100,0 | 100,0 | 100,0 | 100,0 | 100,0 | 53,3 | 86,7 | 100,0 | 100,0 | 100,0 | 100,0 | 100,0 | 100,0 | 100,0 | 100,0 | 100,0 | 100,0 | 100,0 | 100,0 | 100,0 | 100,0 | | | |
| NOx Corr. valore in mg/Nm³ | 56,7 | 56,9 | 57,0 | 57,1 | 57,4 | 57,3 | 57,3 | 56,8 | T | 54,2 | 52,8 | 52,9 | 51,6 | 54,3 | 55,1 | 55,8 | 55,7 | 56,2 | 55,5 | 55,7 | 55,3 | 55,2 | 55,1 | 55,2 | 55,5 | 500,0 | 0 |
| NOx dati validi % | 100,0 | 100,0 | 100,0 | 100,0 | 100,0 | 100,0 | 100,0 | 100,0 | 53,3 | 86,7 | 100,0 | 100,0 | 100,0 | 100,0 | 100,0 | 100,0 | 100,0 | 100,0 | 100,0 | 100,0 | 100,0 | 100,0 | 100,0 | 100,0 | | | |
| O2 valore in % | 15,9 | 15,9 | 15,9 | 15,9 | 15,9 | 15,9 | 15,9 | 16,0 | T | 15,9 | 15,9 | 15,9 | 15,9 | 15,9 | 15,9 | 15,9 | 15,9 | 15,9 | 15,9 | 15,9 | 15,9 | 15,9 | 15,9 | 15,9 | 15,9 | | |
| O2 dati validi % | 100,0 | 100,0 | 100,0 | 100,0 | 100,0 | 100,0 | 100,0 | 100,0 | 53,3 | 86,7 | 100,0 | 100,0 | 100,0 | 100,0 | 100,0 | 100,0 | 100,0 | 100,0 | 100,0 | 100,0 | 100,0 | 100,0 | 100,0 | 100,0 | | | |
| Temperatura Fumi valore in °C | 516 | 515 | 515 | 516 | 515 | 516 | 516 | 516 | 518 | 521 | 523 | 524 | 524 | 525 | 525 | 524 | 523 | 522 | 521 | 521 | 520 | 520 | 520 | 519 | 520 | | |
| Temperatura Fumi dati validi % | 100,0 | 100,0 | 100,0 | 100,0 | 100,0 | 100,0 | 100,0 | 100,0 | 100,0 | 100,0 | 100,0 | 100,0 | 100,0 | 100,0 | 100,0 | 100,0 | 100,0 | 100,0 | 100,0 | 100,0 | 100,0 | 100,0 | 100,0 | 100,0 | | | |
| Portata Umida Norm. valore in Nm³/h | 40184 | 40158 | 40587 | 41178 | 42037 | 42621 | 41597 | 42062 | 38943 | 41891 | 41656 | 41394 | 41303 | 41948 | 41955 | 41026 | 39024 | 39559 | 39878 | 39753 | 39627 | 40083 | 40009 | 40014 | 40770 | | |
| Portata Umida dati validi % | 100,0 | 100,0 | 100,0 | 100,0 | 100,0 | 100,0 | 100,0 | 100,0 | 100,0 | 100,0 | 100,0 | 100,0 | 100,0 | 100,0 | 100,0 | 100,0 | 100,0 | 100,0 | 100,0 | 100,0 | 100,0 | 100,0 | 100,0 | 100,0 | | | |
| Pressione valore in mBar | 1018 | 1018 | 1019 | 1018 | 1018 | 1018 | 1019 | 1019 | 1019 | 1019 | 1018 | 1018 | 1017 | 1017 | 1017 | 1017 | 1017 | 1018 | 1018 | 1018 | 1018 | 1018 | 1018 | 1018 | 1018 | | |
| Pressione dati validi % | 100,0 | 100,0 | 100,0 | 100,0 | 100,0 | 100,0 | 100,0 | 100,0 | 100,0 | 100,0 | 100,0 | 100,0 | 100,0 | 100,0 | 100,0 | 100,0 | 100,0 | 100,0 | 100,0 | 100,0 | 100,0 | 100,0 | 100,0 | 100,0 | | | |

## Legenda

Ove non indicato altrimenti (come di seguito) i dati si intendono validi;F=Impianto non operativo; N=media non valida; D=dati insufficienti; T=calibrazione/manutenzione in corso; A=strumento fuori scansione; U=dato invalidato da utente; Z=dato non acquisito; LDL=valore limite autorizzato;

# RIEPILOGO GIORNALIERO

2017-11-23

**Dati prodotti dal sistema I.E.S. - E.B.C. Srl**

**STAMPA DEL:** 11-12-2017 17:17:51

**Nome Stazione:** CENTRALE GAS CROTONE - ALSTOM1 E110

I valori corretti (Corr.) sono riferiti a 0°C e 1013 mbar, fumi secchi e tenore di Ossigeno del 15%

| Descrizione | Ora | | | | | | | | | | | | | | | | | | | | | | | | | | | |
|---|---|---|---|---|---|---|---|---|---|---|---|---|---|---|---|---|---|---|---|---|---|---|---|---|---|---|---|---|
| | 1 | 2 | 3 | 4 | 5 | 6 | 7 | 8 | 9 | 10 | 11 | 12 | 13 | 14 | 15 | 16 | 17 | 18 | 19 | 20 | 21 | 22 | 23 | 24 | Tot. Giorno | LDL orario | N. sup. LDL orario |
| CO Corr. valore in mg/Nm³ | 14,1 | 14,0 | 14,1 | 13,7 | 13,8 | 14,0 | 15,2 | 15,3 | 15,2 | 15,0 | 15,5 | 15,7 | 17,2 | 15,5 | 14,2 | 13,7 | 14,5 | 14,5 | 15,2 | 15,4 | 15,2 | 15,3 | 15,4 | 15,4 | 14,9 | 125,0 | 0 |
| CO dati validi % | 100,0 | 100,0 | 100,0 | 100,0 | 100,0 | 100,0 | 100,0 | 100,0 | 100,0 | 100,0 | 100,0 | 100,0 | 100,0 | 100,0 | 100,0 | 100,0 | 100,0 | 100,0 | 100,0 | 100,0 | 100,0 | 100,0 | 100,0 | 100,0 | | | |
| NOx Corr. valore in mg/Nm³ | 56,2 | 56,2 | 55,9 | 56,5 | 56,7 | 57,1 | 56,6 | 56,4 | 54,8 | 53,6 | 52,6 | 52,1 | 51,1 | 51,6 | 52,6 | 53,1 | 52,8 | 53,0 | 53,3 | 53,6 | 53,6 | 53,5 | 53,9 | 54,9 | 54,2 | 500,0 | 0 |
| NOx dati validi % | 100,0 | 100,0 | 100,0 | 100,0 | 100,0 | 100,0 | 100,0 | 100,0 | 100,0 | 100,0 | 100,0 | 100,0 | 100,0 | 100,0 | 100,0 | 100,0 | 100,0 | 100,0 | 100,0 | 100,0 | 100,0 | 100,0 | 100,0 | 100,0 | | | |
| O2 valore in % | 15,9 | 15,9 | 15,9 | 15,9 | 15,9 | 15,9 | 15,9 | 15,9 | 15,9 | 15,9 | 15,9 | 15,9 | 15,9 | 15,9 | 15,9 | 15,9 | 15,9 | 15,9 | 15,9 | 15,9 | 15,9 | 15,9 | 15,9 | 15,9 | 15,9 | | |
| O2 dati validi % | 100,0 | 100,0 | 100,0 | 100,0 | 100,0 | 100,0 | 100,0 | 100,0 | 100,0 | 100,0 | 100,0 | 100,0 | 100,0 | 100,0 | 100,0 | 100,0 | 100,0 | 100,0 | 100,0 | 100,0 | 100,0 | 100,0 | 100,0 | 100,0 | | | |
| Temperatura Fumi valore in °C | 518 | 518 | 518 | 518 | 517 | 517 | 516 | 516 | 519 | 522 | 524 | 525 | 525 | 525 | 525 | 525 | 524 | 523 | 522 | 521 | 520 | 520 | 519 | 518 | 521 | | |
| Temperatura Fumi dati validi % | 100,0 | 100,0 | 100,0 | 100,0 | 100,0 | 100,0 | 100,0 | 100,0 | 100,0 | 100,0 | 100,0 | 100,0 | 100,0 | 100,0 | 100,0 | 100,0 | 100,0 | 100,0 | 100,0 | 100,0 | 100,0 | 100,0 | 100,0 | 100,0 | | | |
| Portata Umida Norm. valore in Nm³/h | 40285 | 39743 | 39602 | 40415 | 40206 | 40095 | 40232 | 40422 | 39861 | 42268 | 41806 | 41606 | 41520 | 41514 | 41611 | 41486 | 41887 | 41930 | 41533 | 42062 | 41557 | 39704 | 38201 | 38552 | 40754 | | |
| Portata Umida dati validi % | 100,0 | 100,0 | 100,0 | 100,0 | 100,0 | 100,0 | 100,0 | 100,0 | 100,0 | 100,0 | 100,0 | 100,0 | 100,0 | 100,0 | 100,0 | 100,0 | 100,0 | 100,0 | 100,0 | 100,0 | 100,0 | 100,0 | 100,0 | 100,0 | | | |
| Pressione valore in mBar | 1018 | 1018 | 1018 | 1018 | 1018 | 1018 | 1018 | 1019 | 1019 | 1018 | 1018 | 1018 | 1017 | 1017 | 1017 | 1017 | 1017 | 1018 | 1018 | 1019 | 1019 | 1019 | 1019 | 1019 | 1018 | | |
| Pressione dati validi % | 100,0 | 100,0 | 100,0 | 100,0 | 100,0 | 100,0 | 100,0 | 100,0 | 100,0 | 100,0 | 100,0 | 100,0 | 100,0 | 100,0 | 100,0 | 100,0 | 100,0 | 100,0 | 100,0 | 100,0 | 100,0 | 100,0 | 100,0 | 100,0 | | | |

## Legenda

Ove non indicato altrimenti (come di seguito) i dati si intendono validi;F=Impianto non operativo; N=media non valida; D=dati insufficienti; T=calibrazione/manutenzione in corso; A=strumento fuori scansione; U=dato invalidato da utente; Z=dato non acquisito; LDL=valore limite autorizzato;

# RIEPILOGO GIORNALIERO

2017-11-24

**Dati prodotti dal sistema I.E.S. - E.B.C. Srl**

**STAMPA DEL:** 11-12-2017 17:17:51

**Nome Stazione:** CENTRALE GAS CROTONE - ALSTOM1 E110

I valori corretti (Corr.) sono riferiti a 0°C e 1013 mbar, fumi secchi e tenore di Ossigeno del 15%

| Descrizione | Ora | | | | | | | | | | | | | | | | | | | | | | | | | | | |
|---|---|---|---|---|---|---|---|---|---|---|---|---|---|---|---|---|---|---|---|---|---|---|---|---|---|---|---|---|
| | 1 | 2 | 3 | 4 | 5 | 6 | 7 | 8 | 9 | 10 | 11 | 12 | 13 | 14 | 15 | 16 | 17 | 18 | 19 | 20 | 21 | 22 | 23 | 24 | Tot. Giorno | LDL orario | N. sup. LDL orario |
| CO Corr. valore in mg/Nm³ | 14,5 | 14,0 | 13,9 | 15,3 | 15,7 | 15,7 | 16,2 | 16,1 | 15,9 | 15,5 | 15,5 | 14,9 | 15,4 | 14,5 | 14,9 | 13,4 | 12,8 | 12,5 | 12,8 | 13,7 | 13,9 | 14,0 | 14,1 | 14,1 | 14,6 | 125,0 | 0 |
| CO dati validi % | 100,0 | 100,0 | 100,0 | 100,0 | 100,0 | 100,0 | 100,0 | 100,0 | 100,0 | 100,0 | 100,0 | 100,0 | 100,0 | 100,0 | 100,0 | 100,0 | 100,0 | 100,0 | 100,0 | 100,0 | 100,0 | 100,0 | 100,0 | 100,0 | | | |
| NOx Corr. valore in mg/Nm³ | 55,7 | 56,2 | 56,5 | 55,6 | 56,2 | 56,6 | 56,6 | 56,0 | 55,1 | 54,0 | 53,7 | 54,2 | 52,8 | 53,7 | 54,3 | 54,6 | 56,0 | 56,0 | 56,3 | 56,2 | 55,8 | 55,4 | 56,3 | 56,5 | 55,4 | 500,0 | 0 |
| NOx dati validi % | 100,0 | 100,0 | 100,0 | 100,0 | 100,0 | 100,0 | 100,0 | 100,0 | 100,0 | 100,0 | 100,0 | 100,0 | 100,0 | 100,0 | 100,0 | 100,0 | 100,0 | 100,0 | 100,0 | 100,0 | 100,0 | 100,0 | 100,0 | 100,0 | | | |
| O2 valore in % | 15,9 | 15,9 | 15,9 | 15,9 | 15,9 | 15,9 | 15,9 | 15,9 | 15,9 | 15,9 | 15,9 | 15,9 | 15,9 | 15,9 | 15,9 | 15,9 | 15,9 | 15,9 | 15,9 | 15,9 | 15,9 | 15,9 | 15,9 | 15,9 | 15,9 | | |
| O2 dati validi % | 100,0 | 100,0 | 100,0 | 100,0 | 100,0 | 100,0 | 100,0 | 100,0 | 100,0 | 100,0 | 100,0 | 100,0 | 100,0 | 100,0 | 100,0 | 100,0 | 100,0 | 100,0 | 100,0 | 100,0 | 100,0 | 100,0 | 100,0 | 100,0 | | | |
| Temperatura Fumi valore in °C | 518 | 518 | 518 | 517 | 517 | 517 | 516 | 516 | 518 | 521 | 523 | 524 | 524 | 525 | 525 | 525 | 524 | 523 | 521 | 520 | 519 | 519 | 519 | 518 | 520 | | |
| Temperatura Fumi dati validi % | 100,0 | 100,0 | 100,0 | 100,0 | 100,0 | 100,0 | 100,0 | 100,0 | 100,0 | 100,0 | 100,0 | 100,0 | 100,0 | 100,0 | 100,0 | 100,0 | 100,0 | 100,0 | 100,0 | 100,0 | 100,0 | 100,0 | 100,0 | 100,0 | | | |
| Portata Umida Norm. valore in Nm³/h | 39084 | 39081 | 39071 | 38960 | 39478 | 39603 | 39641 | 39240 | 40279 | 42458 | 41843 | 41866 | 41556 | 41851 | 43388 | 41931 | 42333 | 41364 | 42770 | 43124 | 42929 | 42958 | 43036 | 43131 | 41291 | | |
| Portata Umida dati validi % | 100,0 | 100,0 | 100,0 | 100,0 | 100,0 | 100,0 | 100,0 | 100,0 | 100,0 | 100,0 | 100,0 | 100,0 | 100,0 | 100,0 | 100,0 | 100,0 | 100,0 | 100,0 | 100,0 | 100,0 | 100,0 | 100,0 | 100,0 | 100,0 | | | |
| Pressione valore in mBar | 1019 | 1019 | 1019 | 1019 | 1019 | 1019 | 1019 | 1019 | 1019 | 1019 | 1019 | 1019 | 1018 | 1018 | 1017 | 1018 | 1018 | 1018 | 1019 | 1019 | 1020 | 1020 | 1020 | 1020 | 1019 | | |
| Pressione dati validi % | 100,0 | 100,0 | 100,0 | 100,0 | 100,0 | 100,0 | 100,0 | 100,0 | 100,0 | 100,0 | 100,0 | 100,0 | 100,0 | 100,0 | 100,0 | 100,0 | 100,0 | 100,0 | 100,0 | 100,0 | 100,0 | 100,0 | 100,0 | 100,0 | | | |

## Legenda

Ove non indicato altrimenti (come di seguito) i dati si intendono validi;F=Impianto non operativo; N=media non valida; D=dati insufficienti; T=calibrazione/manutenzione in corso; A=strumento fuori scansione; U=dato invalidato da utente; Z=dato non acquisito; LDL=valore limite autorizzato;

# RIEPILOGO GIORNALIERO

2017-11-25

**Dati prodotti dal sistema I.E.S. - E.B.C. Srl**

**STAMPA DEL:** 11-12-2017 17:17:52

**Nome Stazione:** CENTRALE GAS CROTONE - ALSTOM1 E110

I valori corretti (Corr.) sono riferiti a 0°C e 1013 mbar, fumi secchi e tenore di Ossigeno del 15%

| Descrizione | Ora | | | | | | | | | | | | | | | | | | | | | | | | | | |
|---|---|---|---|---|---|---|---|---|---|---|---|---|---|---|---|---|---|---|---|---|---|---|---|---|---|---|---|
| | 1 | 2 | 3 | 4 | 5 | 6 | 7 | 8 | 9 | 10 | 11 | 12 | 13 | 14 | 15 | 16 | 17 | 18 | 19 | 20 | 21 | 22 | 23 | 24 | Tot. Giorno | LDL orario | N. sup. LDL orario |
| **CO Corr. valore in mg/Nm³** | 14,1 | 14,1 | 14,0 | 13,9 | 13,8 | 13,8 | 14,2 | 14,2 | 19,0 | 60,8 | 15,7 | 12,8 | 13,4 | 12,5 | 12,3 | 12,8 | 13,2 | 13,2 | 13,3 | 13,2 | 13,3 | 13,3 | 13,3 | 13,2 | 15,7 | 125,0 | 0 |
| **CO dati validi %** | 100,0 | 100,0 | 100,0 | 100,0 | 100,0 | 100,0 | 100,0 | 100,0 | 88,3 | 78,3 | 100,0 | 100,0 | 100,0 | 100,0 | 100,0 | 100,0 | 100,0 | 100,0 | 100,0 | 100,0 | 100,0 | 100,0 | 100,0 | 100,0 | | | |
| **NOx Corr. valore in mg/Nm³** | 56,7 | 56,4 | 56,5 | 56,7 | 57,2 | 57,7 | 57,4 | 57,0 | 58,5 | 47,0 | 49,9 | 51,3 | 49,0 | 49,2 | 50,0 | 49,7 | 49,8 | 50,4 | 50,1 | 50,5 | 50,0 | 50,3 | 51,0 | 50,9 | 52,6 | 500,0 | 0 |
| **NOx dati validi %** | 100,0 | 100,0 | 100,0 | 100,0 | 100,0 | 100,0 | 100,0 | 100,0 | 88,3 | 80,0 | 100,0 | 100,0 | 100,0 | 100,0 | 100,0 | 100,0 | 100,0 | 100,0 | 100,0 | 100,0 | 100,0 | 100,0 | 100,0 | 100,0 | | | |
| **O2 valore in %** | 15,9 | 15,9 | 15,9 | 15,9 | 15,9 | 15,9 | 15,9 | 15,9 | 15,9 | 16,1 | 15,9 | 15,9 | 15,8 | 15,8 | 15,8 | 15,8 | 15,8 | 15,8 | 15,8 | 15,8 | 15,8 | 15,8 | 15,8 | 15,8 | 15,9 | | |
| **O2 dati validi %** | 100,0 | 100,0 | 100,0 | 100,0 | 100,0 | 100,0 | 100,0 | 100,0 | 88,3 | 80,0 | 100,0 | 100,0 | 100,0 | 100,0 | 100,0 | 100,0 | 100,0 | 100,0 | 100,0 | 100,0 | 100,0 | 100,0 | 100,0 | 100,0 | | | |
| **Temperatura Fumi valore in °C** | 518 | 518 | 518 | 518 | 517 | 517 | 516 | 517 | 517 | 501 | 520 | 521 | 521 | 521 | 520 | 521 | 521 | 521 | 521 | 520 | 520 | 520 | 520 | 520 | 518 | | |
| **Temperatura Fumi dati validi %** | 100,0 | 100,0 | 100,0 | 100,0 | 100,0 | 100,0 | 100,0 | 100,0 | 88,3 | 80,0 | 100,0 | 100,0 | 100,0 | 100,0 | 100,0 | 100,0 | 100,0 | 100,0 | 100,0 | 100,0 | 100,0 | 100,0 | 100,0 | 100,0 | | | |
| **Portata Umida Norm. valore in Nm³/h** | 43224 | 43227 | 43223 | 43236 | 43305 | 43518 | 43454 | 43234 | 43853 | 41066 | 42720 | 42697 | 42432 | 42418 | 42443 | 42426 | 42470 | 42514 | 41711 | 40570 | 41346 | 41235 | 41099 | 42743 | 42507 | | |
| **Portata Umida dati validi %** | 100,0 | 100,0 | 100,0 | 100,0 | 100,0 | 100,0 | 100,0 | 100,0 | 86,7 | 80,0 | 100,0 | 100,0 | 100,0 | 100,0 | 100,0 | 100,0 | 100,0 | 100,0 | 100,0 | 100,0 | 100,0 | 100,0 | 100,0 | 100,0 | | | |
| **Pressione valore in mBar** | 1019 | 1019 | 1019 | 1019 | 1018 | 1018 | 1018 | 1018 | 1018 | 1017 | 1017 | 1016 | 1015 | 1014 | 1014 | 1014 | 1014 | 1015 | 1015 | 1015 | 1015 | 1015 | 1015 | 1014 | 1016 | | |
| **Pressione dati validi %** | 100,0 | 100,0 | 100,0 | 100,0 | 100,0 | 100,0 | 100,0 | 100,0 | 88,3 | 80,0 | 100,0 | 100,0 | 100,0 | 100,0 | 100,0 | 100,0 | 100,0 | 100,0 | 100,0 | 100,0 | 100,0 | 100,0 | 100,0 | 100,0 | | | |

## Legenda

Ove non indicato altrimenti (come di seguito) i dati si intendono validi;F=Impianto non operativo; N=media non valida; D=dati insufficienti; T=calibrazione/manutenzione in corso; A=strumento fuori scansione; U=dato invalidato da utente; Z=dato non acquisito; LDL=valore limite autorizzato;

# RIEPILOGO GIORNALIERO

2017-11-26

**Dati prodotti dal sistema I.E.S. - E.B.C. Srl**

**STAMPA DEL:** 11-12-2017 17:17:52

**Nome Stazione:** CENTRALE GAS CROTONE - ALSTOM1 E110

I valori corretti (Corr.) sono riferiti a 0°C e 1013 mbar, fumi secchi e tenore di Ossigeno del 15%

| Descrizione | Ora | | | | | | | | | | | | | | | | | | | | | | | | | | |
|---|---|---|---|---|---|---|---|---|---|---|---|---|---|---|---|---|---|---|---|---|---|---|---|---|---|---|---|
| | 1 | 2 | 3 | 4 | 5 | 6 | 7 | 8 | 9 | 10 | 11 | 12 | 13 | 14 | 15 | 16 | 17 | 18 | 19 | 20 | 21 | 22 | 23 | 24 | Tot. Giorno | LDL orario | N. sup. LDL orario |
| CO Corr. valore in mg/Nm³ | 13,3 | 13,0 | 13,0 | 12,8 | 12,7 | 12,7 | 12,2 | 10,7 | 11,3 | 10,8 | 10,9 | 11,0 | 11,2 | 11,5 | 12,0 | 12,3 | 12,8 | 13,0 | 13,2 | 12,8 | 13,2 | 13,1 | 13,1 | 13,2 | 12,3 | 125,0 | 0 |
| CO dati validi % | 100,0 | 100,0 | 100,0 | 100,0 | 100,0 | 100,0 | 100,0 | 100,0 | 100,0 | 100,0 | 100,0 | 100,0 | 100,0 | 100,0 | 100,0 | 100,0 | 100,0 | 100,0 | 100,0 | 100,0 | 100,0 | 100,0 | 100,0 | 100,0 | | | |
| NOx Corr. valore in mg/Nm³ | 50,6 | 51,1 | 51,3 | 51,2 | 51,1 | 51,5 | 51,6 | 51,8 | 51,5 | 52,5 | 52,9 | 51,4 | 50,7 | 50,9 | 49,9 | 49,8 | 49,1 | 48,8 | 49,0 | 48,8 | 49,2 | 49,5 | 49,6 | 50,0 | 50,6 | 500,0 | 0 |
| NOx dati validi % | 100,0 | 100,0 | 100,0 | 100,0 | 100,0 | 100,0 | 100,0 | 100,0 | 100,0 | 100,0 | 100,0 | 100,0 | 100,0 | 100,0 | 100,0 | 100,0 | 100,0 | 100,0 | 100,0 | 100,0 | 100,0 | 100,0 | 100,0 | 100,0 | | | |
| O2 valore in % | 15,8 | 15,8 | 15,8 | 15,8 | 15,8 | 15,8 | 15,8 | 15,8 | 15,8 | 15,8 | 15,8 | 15,8 | 15,8 | 15,8 | 15,8 | 15,8 | 15,8 | 15,8 | 15,8 | 15,8 | 15,8 | 15,8 | 15,8 | 15,8 | 15,8 | | |
| O2 dati validi % | 100,0 | 100,0 | 100,0 | 100,0 | 100,0 | 100,0 | 100,0 | 100,0 | 100,0 | 100,0 | 100,0 | 100,0 | 100,0 | 100,0 | 100,0 | 100,0 | 100,0 | 100,0 | 100,0 | 100,0 | 100,0 | 100,0 | 100,0 | 100,0 | | | |
| Temperatura Fumi valore in °C | 519 | 519 | 519 | 519 | 519 | 518 | 520 | 520 | 521 | 521 | 520 | 521 | 520 | 520 | 521 | 519 | 518 | 519 | 519 | 518 | 518 | 518 | 519 | 519 | 519 | | |
| Temperatura Fumi dati validi % | 100,0 | 100,0 | 100,0 | 100,0 | 100,0 | 100,0 | 100,0 | 100,0 | 100,0 | 100,0 | 100,0 | 100,0 | 100,0 | 100,0 | 100,0 | 100,0 | 100,0 | 100,0 | 100,0 | 100,0 | 100,0 | 100,0 | 100,0 | 100,0 | | | |
| Portata Umida Norm. valore in Nm³/h | 43132 | 43363 | 43667 | 43801 | 43204 | 42980 | 41654 | 41859 | 41821 | 41820 | 41773 | 41644 | 41828 | 41911 | 41969 | 42291 | 42400 | 42509 | 42391 | 42393 | 42480 | 42584 | 42621 | 42629 | 42447 | | |
| Portata Umida dati validi % | 100,0 | 100,0 | 100,0 | 100,0 | 100,0 | 100,0 | 100,0 | 100,0 | 100,0 | 100,0 | 100,0 | 100,0 | 100,0 | 100,0 | 100,0 | 100,0 | 100,0 | 100,0 | 100,0 | 100,0 | 100,0 | 100,0 | 100,0 | 100,0 | | | |
| Pressione valore in mBar | 1014 | 1014 | 1013 | 1013 | 1012 | 1012 | 1012 | 1011 | 1011 | 1011 | 1011 | 1010 | 1010 | 1009 | 1009 | 1010 | 1009 | 1009 | 1010 | 1009 | 1009 | 1009 | 1010 | 1009 | 1011 | | |
| Pressione dati validi % | 100,0 | 100,0 | 100,0 | 100,0 | 100,0 | 100,0 | 100,0 | 100,0 | 100,0 | 100,0 | 100,0 | 100,0 | 100,0 | 100,0 | 100,0 | 100,0 | 100,0 | 100,0 | 100,0 | 100,0 | 100,0 | 100,0 | 100,0 | 100,0 | | | |

## Legenda

Ove non indicato altrimenti (come di seguito) i dati si intendono validi;F=Impianto non operativo; N=media non valida; D=dati insufficienti; T=calibrazione/manutenzione in corso; A=strumento fuori scansione; U=dato invalidato da utente; Z=dato non acquisito; LDL=valore limite autorizzato;

# RIEPILOGO GIORNALIERO

2017-11-27

**Dati prodotti dal sistema I.E.S. - E.B.C. Srl**

**STAMPA DEL:** 11-12-2017 17:17:52

**Nome Stazione:** CENTRALE GAS CROTONE - ALSTOM1 E110

I valori corretti (Corr.) sono riferiti a 0°C e 1013 mbar, fumi secchi e tenore di Ossigeno del 15%

| Descrizione | Ora | | | | | | | | | | | | | | | | | | | | | | | | | | |
|---|---|---|---|---|---|---|---|---|---|---|---|---|---|---|---|---|---|---|---|---|---|---|---|---|---|---|---|
| | 1 | 2 | 3 | 4 | 5 | 6 | 7 | 8 | 9 | 10 | 11 | 12 | 13 | 14 | 15 | 16 | 17 | 18 | 19 | 20 | 21 | 22 | 23 | 24 | Tot. Giorno | LDL orario | N. sup. LDL orario |
| **CO Corr. valore in mg/Nm³** | 12,1 | 12,1 | 12,8 | 12,7 | 12,5 | 12,9 | 12,6 | 12,4 | 11,8 | 11,4 | 12,1 | 11,2 | 12,1 | 11,6 | 11,4 | 11,7 | 11,8 | 11,8 | 11,9 | 12,1 | 12,3 | 12,4 | 12,2 | 12,3 | 12,1 | 125,0 | 0 |
| **CO dati validi %** | 100,0 | 100,0 | 100,0 | 100,0 | 100,0 | 100,0 | 100,0 | 100,0 | 100,0 | 100,0 | 100,0 | 100,0 | 100,0 | 100,0 | 100,0 | 100,0 | 100,0 | 100,0 | 100,0 | 100,0 | 100,0 | 100,0 | 100,0 | 100,0 | | | |
| **NOx Corr. valore in mg/Nm³** | 51,3 | 51,8 | 52,7 | 52,6 | 53,1 | 51,5 | 52,5 | 53,5 | 54,5 | 54,9 | 54,8 | 54,9 | 54,1 | 54,6 | 54,7 | 55,3 | 56,2 | 56,7 | 57,0 | 57,4 | 57,9 | 58,1 | 58,4 | 58,2 | 54,9 | 500,0 | 0 |
| **NOx dati validi %** | 100,0 | 100,0 | 100,0 | 100,0 | 100,0 | 100,0 | 100,0 | 100,0 | 100,0 | 100,0 | 100,0 | 100,0 | 100,0 | 100,0 | 100,0 | 100,0 | 100,0 | 100,0 | 100,0 | 100,0 | 100,0 | 100,0 | 100,0 | 100,0 | | | |
| **O2 valore in %** | 15,8 | 15,8 | 15,8 | 15,8 | 15,8 | 15,8 | 15,8 | 15,8 | 15,9 | 15,9 | 15,9 | 15,9 | 15,9 | 15,9 | 15,9 | 15,9 | 15,9 | 15,9 | 15,9 | 15,9 | 15,9 | 15,9 | 15,9 | 15,9 | 15,9 | | |
| **O2 dati validi %** | 100,0 | 100,0 | 100,0 | 100,0 | 100,0 | 100,0 | 100,0 | 100,0 | 100,0 | 100,0 | 100,0 | 100,0 | 100,0 | 100,0 | 100,0 | 100,0 | 100,0 | 100,0 | 100,0 | 100,0 | 100,0 | 100,0 | 100,0 | 100,0 | | | |
| **Temperatura Fumi valore in °C** | 519 | 519 | 518 | 518 | 517 | 517 | 516 | 517 | 517 | 517 | 516 | 517 | 516 | 516 | 516 | 516 | 516 | 515 | 515 | 515 | 515 | 515 | 515 | 515 | 516 | | |
| **Temperatura Fumi dati validi %** | 100,0 | 100,0 | 100,0 | 100,0 | 100,0 | 100,0 | 100,0 | 100,0 | 100,0 | 100,0 | 100,0 | 100,0 | 100,0 | 100,0 | 100,0 | 100,0 | 100,0 | 100,0 | 100,0 | 100,0 | 100,0 | 100,0 | 100,0 | 100,0 | | | |
| **Portata Umida Norm. valore in Nm³/h** | 42516 | 42581 | 42734 | 42759 | 42770 | 42681 | 43541 | 43891 | 42293 | 42025 | 42115 | 42009 | 42242 | 42401 | 42256 | 42653 | 42765 | 42721 | 42730 | 42842 | 42962 | 43051 | 43039 | 43004 | 42691 | | |
| **Portata Umida dati validi %** | 100,0 | 100,0 | 100,0 | 100,0 | 100,0 | 100,0 | 100,0 | 100,0 | 100,0 | 100,0 | 100,0 | 100,0 | 100,0 | 100,0 | 100,0 | 100,0 | 100,0 | 100,0 | 100,0 | 100,0 | 100,0 | 100,0 | 100,0 | 100,0 | | | |
| **Pressione valore in mBar** | 1009 | 1009 | 1010 | 1010 | 1010 | 1011 | 1012 | 1013 | 1013 | 1013 | 1013 | 1013 | 1012 | 1012 | 1012 | 1013 | 1013 | 1014 | 1015 | 1016 | 1016 | 1016 | 1016 | 1016 | 1013 | | |
| **Pressione dati validi %** | 100,0 | 100,0 | 100,0 | 100,0 | 100,0 | 100,0 | 100,0 | 100,0 | 100,0 | 100,0 | 100,0 | 100,0 | 100,0 | 100,0 | 100,0 | 100,0 | 100,0 | 100,0 | 100,0 | 100,0 | 100,0 | 100,0 | 100,0 | 100,0 | | | |

## Legenda

Ove non indicato altrimenti (come di seguito) i dati si intendono validi;F=Impianto non operativo; N=media non valida; D=dati insufficienti; T=calibrazione/manutenzione in corso; A=strumento fuori scansione; U=dato invalidato da utente; Z=dato non acquisito; LDL=valore limite autorizzato;

# RIEPILOGO GIORNALIERO

2017-11-28

**Dati prodotti dal sistema I.E.S. - E.B.C. Srl**

**STAMPA DEL:** 11-12-2017 17:17:53

**Nome Stazione:** CENTRALE GAS CROTONE - ALSTOM1 E110

I valori corretti (Corr.) sono riferiti a 0°C e 1013 mbar, fumi secchi e tenore di Ossigeno del 15%

| Descrizione | Ora | | | | | | | | | | | | | | | | | | | | | | | | | | |
|---|---|---|---|---|---|---|---|---|---|---|---|---|---|---|---|---|---|---|---|---|---|---|---|---|---|---|---|
| | 1 | 2 | 3 | 4 | 5 | 6 | 7 | 8 | 9 | 10 | 11 | 12 | 13 | 14 | 15 | 16 | 17 | 18 | 19 | 20 | 21 | 22 | 23 | 24 | Tot. Giorno | LDL orario | N. sup. LDL orario |
| CO Corr. valore in mg/Nm³ | 12,5 | 12,5 | 12,3 | 12,6 | 12,6 | 12,6 | 12,4 | 12,6 | 12,4 | 12,4 | 12,9 | 12,3 | 13,1 | 12,2 | 11,6 | 11,9 | 12,1 | 12,5 | 12,5 | 12,9 | 13,1 | 13,2 | 13,4 | 13,3 | 12,6 | 125,0 | 0 |
| CO dati validi % | 100,0 | 100,0 | 100,0 | 100,0 | 100,0 | 100,0 | 100,0 | 100,0 | 100,0 | 100,0 | 100,0 | 100,0 | 100,0 | 100,0 | 100,0 | 100,0 | 100,0 | 100,0 | 100,0 | 100,0 | 100,0 | 100,0 | 100,0 | 100,0 | | | |
| NOx Corr. valore in mg/Nm³ | 58,3 | 58,3 | 58,5 | 58,1 | 58,3 | 58,6 | 58,6 | 58,4 | 57,8 | 57,0 | 56,4 | 56,7 | 55,5 | 55,8 | 56,5 | 55,8 | 56,6 | 56,8 | 56,6 | 56,4 | 56,4 | 56,4 | 56,6 | 56,6 | 57,1 | 500,0 | 0 |
| NOx dati validi % | 100,0 | 100,0 | 100,0 | 100,0 | 100,0 | 100,0 | 100,0 | 100,0 | 100,0 | 100,0 | 100,0 | 100,0 | 100,0 | 100,0 | 100,0 | 100,0 | 100,0 | 100,0 | 100,0 | 100,0 | 100,0 | 100,0 | 100,0 | 100,0 | | | |
| O2 valore in % | 15,9 | 15,9 | 15,9 | 15,9 | 15,9 | 15,9 | 15,9 | 15,9 | 15,9 | 15,9 | 15,9 | 15,9 | 15,9 | 15,9 | 15,9 | 15,9 | 15,9 | 15,9 | 15,9 | 15,9 | 15,9 | 15,9 | 15,9 | 15,9 | 15,9 | | |
| O2 dati validi % | 100,0 | 100,0 | 100,0 | 100,0 | 100,0 | 100,0 | 100,0 | 100,0 | 100,0 | 100,0 | 100,0 | 100,0 | 100,0 | 100,0 | 100,0 | 100,0 | 100,0 | 100,0 | 100,0 | 100,0 | 100,0 | 100,0 | 100,0 | 100,0 | | | |
| Temperatura Fumi valore in °C | 515 | 515 | 515 | 515 | 515 | 515 | 514 | 514 | 515 | 515 | 516 | 518 | 519 | 519 | 520 | 519 | 519 | 517 | 517 | 516 | 515 | 515 | 514 | 514 | 516 | | |
| Temperatura Fumi dati validi % | 100,0 | 100,0 | 100,0 | 100,0 | 100,0 | 100,0 | 100,0 | 100,0 | 100,0 | 100,0 | 100,0 | 100,0 | 100,0 | 100,0 | 100,0 | 100,0 | 100,0 | 100,0 | 100,0 | 100,0 | 100,0 | 100,0 | 100,0 | 100,0 | | | |
| Portata Umida Norm. valore in Nm³/h | 43064 | 43055 | 43051 | 43143 | 43114 | 43073 | 43206 | 43230 | 43061 | 42714 | 42631 | 42731 | 42493 | 42403 | 42498 | 42637 | 42874 | 43013 | 42929 | 42845 | 42633 | 42891 | 40755 | 40136 | 42674 | | |
| Portata Umida dati validi % | 100,0 | 100,0 | 100,0 | 100,0 | 100,0 | 100,0 | 100,0 | 100,0 | 100,0 | 100,0 | 100,0 | 100,0 | 100,0 | 100,0 | 100,0 | 100,0 | 100,0 | 100,0 | 100,0 | 100,0 | 100,0 | 100,0 | 100,0 | 100,0 | | | |
| Pressione valore in mBar | 1016 | 1016 | 1017 | 1017 | 1017 | 1017 | 1017 | 1017 | 1017 | 1017 | 1016 | 1016 | 1015 | 1014 | 1014 | 1014 | 1014 | 1014 | 1015 | 1015 | 1015 | 1015 | 1015 | 1015 | 1016 | | |
| Pressione dati validi % | 100,0 | 100,0 | 100,0 | 100,0 | 100,0 | 100,0 | 100,0 | 100,0 | 100,0 | 100,0 | 100,0 | 100,0 | 100,0 | 100,0 | 100,0 | 100,0 | 100,0 | 100,0 | 100,0 | 100,0 | 100,0 | 100,0 | 100,0 | 100,0 | | | |

## Legenda

Ove non indicato altrimenti (come di seguito) i dati si intendono validi;F=Impianto non operativo; N=media non valida; D=dati insufficienti; T=calibrazione/manutenzione in corso; A=strumento fuori scansione; U=dato invalidato da utente; Z=dato non acquisito; LDL=valore limite autorizzato;

# RIEPILOGO GIORNALIERO

2017-11-29

**Dati prodotti dal sistema I.E.S. - E.B.C. Srl**

**STAMPA DEL:** 11-12-2017 17:17:53

**Nome Stazione:** CENTRALE GAS CROTONE - ALSTOM1 E110

I valori corretti (Corr.) sono riferiti a 0°C e 1013 mbar, fumi secchi e tenore di Ossigeno del 15%

| Descrizione | Ora | | | | | | | | | | | | | | | | | | | | | | | | | | |
|---|---|---|---|---|---|---|---|---|---|---|---|---|---|---|---|---|---|---|---|---|---|---|---|---|---|---|---|
| | 1 | 2 | 3 | 4 | 5 | 6 | 7 | 8 | 9 | 10 | 11 | 12 | 13 | 14 | 15 | 16 | 17 | 18 | 19 | 20 | 21 | 22 | 23 | 24 | Tot. Giorno | LDL orario | N. sup. LDL orario |
| CO Corr. valore in mg/Nm³ | 13,5 | 13,6 | 13,6 | 13,6 | 13,6 | 13,8 | 13,8 | 14,1 | 13,6 | 13,2 | 13,1 | 12,2 | 13,0 | 12,3 | 12,2 | 12,5 | 12,7 | 12,5 | 12,5 | 12,8 | 12,8 | 12,8 | 12,8 | 13,0 | 13,1 | 125,0 | 0 |
| CO dati validi % | 100,0 | 100,0 | 100,0 | 100,0 | 100,0 | 100,0 | 100,0 | 100,0 | 100,0 | 100,0 | 100,0 | 100,0 | 100,0 | 100,0 | 100,0 | 100,0 | 100,0 | 100,0 | 100,0 | 100,0 | 100,0 | 100,0 | 100,0 | 100,0 | | | |
| NOx Corr. valore in mg/Nm³ | 56,6 | 56,6 | 56,4 | 56,4 | 56,4 | 56,4 | 56,5 | 55,4 | 54,6 | 52,4 | 51,3 | 51,7 | 50,4 | 50,3 | 49,8 | 48,5 | 48,5 | 48,4 | 47,5 | 48,3 | 47,1 | 46,2 | 46,8 | 46,8 | 51,6 | 500,0 | 0 |
| NOx dati validi % | 100,0 | 100,0 | 100,0 | 100,0 | 100,0 | 100,0 | 100,0 | 100,0 | 100,0 | 100,0 | 100,0 | 100,0 | 100,0 | 100,0 | 100,0 | 100,0 | 100,0 | 100,0 | 100,0 | 100,0 | 100,0 | 100,0 | 100,0 | 100,0 | | | |
| O2 valore in % | 15,9 | 15,9 | 15,9 | 15,8 | 15,8 | 15,8 | 15,8 | 15,9 | 15,9 | 15,9 | 15,8 | 15,8 | 15,8 | 15,8 | 15,8 | 15,7 | 15,7 | 15,7 | 15,7 | 15,7 | 15,7 | 15,7 | 15,7 | 15,7 | 15,8 | | |
| O2 dati validi % | 100,0 | 100,0 | 100,0 | 100,0 | 100,0 | 100,0 | 100,0 | 100,0 | 100,0 | 100,0 | 100,0 | 100,0 | 100,0 | 100,0 | 100,0 | 100,0 | 100,0 | 100,0 | 100,0 | 100,0 | 100,0 | 100,0 | 100,0 | 100,0 | | | |
| Temperatura Fumi valore in °C | 514 | 514 | 514 | 514 | 514 | 513 | 513 | 513 | 515 | 518 | 518 | 518 | 518 | 518 | 518 | 518 | 519 | 518 | 518 | 517 | 517 | 517 | 516 | 517 | 516 | | |
| Temperatura Fumi dati validi % | 100,0 | 100,0 | 100,0 | 100,0 | 100,0 | 100,0 | 100,0 | 100,0 | 100,0 | 100,0 | 100,0 | 100,0 | 100,0 | 100,0 | 100,0 | 100,0 | 100,0 | 100,0 | 100,0 | 100,0 | 100,0 | 100,0 | 100,0 | 100,0 | | | |
| Portata Umida Norm. valore in Nm³/h | 40079 | 39933 | 40052 | 40045 | 40285 | 40377 | 40579 | 40736 | 42615 | 42470 | 42211 | 42184 | 42270 | 42199 | 42098 | 42155 | 42186 | 42074 | 42018 | 42008 | 41998 | 41954 | 41931 | 41908 | 41515 | | |
| Portata Umida dati validi % | 100,0 | 100,0 | 100,0 | 100,0 | 100,0 | 100,0 | 100,0 | 100,0 | 100,0 | 100,0 | 100,0 | 100,0 | 100,0 | 100,0 | 100,0 | 100,0 | 100,0 | 100,0 | 100,0 | 100,0 | 100,0 | 100,0 | 100,0 | 100,0 | | | |
| Pressione valore in mBar | 1014 | 1014 | 1014 | 1014 | 1014 | 1013 | 1013 | 1013 | 1013 | 1012 | 1011 | 1010 | 1009 | 1009 | 1008 | 1007 | 1007 | 1007 | 1007 | 1006 | 1006 | 1006 | 1005 | 1005 | 1010 | | |
| Pressione dati validi % | 100,0 | 100,0 | 100,0 | 100,0 | 100,0 | 100,0 | 100,0 | 100,0 | 100,0 | 100,0 | 100,0 | 100,0 | 100,0 | 100,0 | 100,0 | 100,0 | 100,0 | 100,0 | 100,0 | 100,0 | 100,0 | 100,0 | 100,0 | 100,0 | | | |

## Legenda

Ove non indicato altrimenti (come di seguito) i dati si intendono validi;F=Impianto non operativo; N=media non valida; D=dati insufficienti; T=calibrazione/manutenzione in corso; A=strumento fuori scansione; U=dato invalidato da utente; Z=dato non acquisito; LDL=valore limite autorizzato;

# RIEPILOGO GIORNALIERO

2017-11-30

**Dati prodotti dal sistema I.E.S. - E.B.C. Srl**

**STAMPA DEL:** 11-12-2017 17:17:54

**Nome Stazione:** CENTRALE GAS CROTONE - ALSTOM1 E110

I valori corretti (Corr.) sono riferiti a 0°C e 1013 mbar, fumi secchi e tenore di Ossigeno del 15%

| Descrizione | Ora | | | | | | | | | | | | | | | | | | | | | | | | | | |
|---|---|---|---|---|---|---|---|---|---|---|---|---|---|---|---|---|---|---|---|---|---|---|---|---|---|---|---|
| | 1 | 2 | 3 | 4 | 5 | 6 | 7 | 8 | 9 | 10 | 11 | 12 | 13 | 14 | 15 | 16 | 17 | 18 | 19 | 20 | 21 | 22 | 23 | 24 | Tot. Giorno | LDL orario | N. sup. LDL orario |
| CO Corr. valore in mg/Nm³ | 13,1 | 13,1 | 13,2 | 13,1 | 13,4 | 13,4 | 13,2 | 13,0 | 12,8 | 12,6 | T | T | 13,7 | 12,9 | 12,8 | 12,4 | 12,7 | 12,9 | 13,3 | 13,1 | 13,2 | 13,3 | 13,4 | 13,6 | 13,1 | 125,0 | 0 |
| CO dati validi % | 100,0 | 100,0 | 100,0 | 100,0 | 100,0 | 100,0 | 100,0 | 100,0 | 100,0 | 100,0 | 45,0 | 0,0 | 86,7 | 100,0 | 100,0 | 100,0 | 100,0 | 100,0 | 100,0 | 100,0 | 100,0 | 100,0 | 100,0 | 100,0 | | | |
| NOx Corr. valore in mg/Nm³ | 45,9 | 45,4 | 44,9 | 44,2 | 44,6 | 44,1 | 43,5 | 43,6 | 44,4 | 44,8 | T | T | 40,3 | 46,5 | 45,4 | 47,5 | 47,4 | 47,2 | 47,3 | 47,4 | 47,2 | 47,4 | 47,4 | 47,0 | 45,6 | 500,0 | 0 |
| NOx dati validi % | 100,0 | 100,0 | 100,0 | 100,0 | 100,0 | 100,0 | 100,0 | 100,0 | 100,0 | 100,0 | 45,0 | 0,0 | 86,7 | 100,0 | 100,0 | 100,0 | 100,0 | 100,0 | 100,0 | 100,0 | 100,0 | 100,0 | 100,0 | 100,0 | | | |
| O2 valore in % | 15,7 | 15,7 | 15,6 | 15,6 | 15,6 | 15,6 | 15,6 | 15,6 | 15,6 | 15,6 | T | T | 15,6 | 15,6 | 15,6 | 15,6 | 15,6 | 15,6 | 15,6 | 15,6 | 15,6 | 15,6 | 15,6 | 15,6 | 15,6 | | |
| O2 dati validi % | 100,0 | 100,0 | 100,0 | 100,0 | 100,0 | 100,0 | 100,0 | 100,0 | 100,0 | 100,0 | 45,0 | 0,0 | 86,7 | 100,0 | 100,0 | 100,0 | 100,0 | 100,0 | 100,0 | 100,0 | 100,0 | 100,0 | 100,0 | 100,0 | | | |
| Temperatura Fumi valore in °C | 518 | 518 | 518 | 518 | 518 | 518 | 519 | 519 | 519 | 519 | 519 | 519 | 520 | 520 | 520 | 520 | 520 | 520 | 520 | 521 | 521 | 521 | 520 | 521 | 519 | | |
| Temperatura Fumi dati validi % | 100,0 | 100,0 | 100,0 | 100,0 | 100,0 | 100,0 | 100,0 | 100,0 | 100,0 | 100,0 | 100,0 | 100,0 | 100,0 | 100,0 | 100,0 | 100,0 | 100,0 | 100,0 | 100,0 | 100,0 | 100,0 | 100,0 | 100,0 | 100,0 | | | |
| Portata Umida Norm. valore in Nm³/h | 41877 | 41867 | 41843 | 41811 | 41818 | 41806 | 41809 | 41753 | 41704 | 41862 | 41620 | 41604 | 41521 | 41573 | 41620 | 41743 | 41926 | 42110 | 47077 | 48709 | 48923 | 49346 | 48954 | 43707 | 43274 | | |
| Portata Umida dati validi % | 100,0 | 100,0 | 100,0 | 100,0 | 100,0 | 100,0 | 100,0 | 100,0 | 100,0 | 100,0 | 100,0 | 100,0 | 100,0 | 100,0 | 100,0 | 100,0 | 100,0 | 100,0 | 100,0 | 100,0 | 100,0 | 100,0 | 100,0 | 100,0 | | | |
| Pressione valore in mBar | 1004 | 1004 | 1003 | 1002 | 1002 | 1002 | 1002 | 1001 | 1002 | 1001 | 1001 | 1001 | 1001 | 1001 | 1001 | 1001 | 1002 | 1003 | 1003 | 1003 | 1003 | 1003 | 1004 | 1004 | 1002 | | |
| Pressione dati validi % | 100,0 | 100,0 | 100,0 | 100,0 | 100,0 | 100,0 | 100,0 | 100,0 | 100,0 | 100,0 | 100,0 | 100,0 | 100,0 | 100,0 | 100,0 | 100,0 | 100,0 | 100,0 | 100,0 | 100,0 | 100,0 | 100,0 | 100,0 | 100,0 | | | |

## Legenda

Ove non indicato altrimenti (come di seguito) i dati si intendono validi;F=Impianto non operativo; N=media non valida; D=dati insufficienti; T=calibrazione/manutenzione in corso; A=strumento fuori scansione; U=dato invalidato da utente; Z=dato non acquisito; LDL=valore limite autorizzato;

E.B.C. Srl Unipersonale
Environment Building Corporation

Via dell'Edilizia snc - 85100 Potenza **P.IVA** 01623800768 **Web:** www.ebcsrl.it **email:** info@ebcsrl.it **tel/FAX** 0971.54768

# MONITORAGGIO IN CONTINUO DELLE EMISSIONI IN ATMOSFERA

## PUNTO DI EMISSIONE E111

## TURBOCOMPRESSORE ALSTOM 2

# RIEPILOGO MENSILE

**Dati prodotti dal sistema I.E.S. - E.B.C.**

**MESE:** Novembre 2017

**STAMPA DEL:** 11-12-2017 17:17:22

**Nome Stazione:** CENTRALE GAS CROTONE – ALSTOM2 E111

I valori corretti (Corr.) sono riferiti a 0°C e 1013 mbar, fumi secchi e tenore di Ossigeno del 15%

| Descrizione | Giorno | | | | | | | | | | | | | | | | | | | | | | | | | | | | | | | | | |
|---|---|---|---|---|---|---|---|---|---|---|---|---|---|---|---|---|---|---|---|---|---|---|---|---|---|---|---|---|---|---|---|---|---|---|
| | 1 | 2 | 3 | 4 | 5 | 6 | 7 | 8 | 9 | 10 | 11 | 12 | 13 | 14 | 15 | 16 | 17 | 18 | 19 | 20 | 21 | 22 | 23 | 24 | 25 | 26 | 27 | 28 | 29 | 30 | 31 | Tot. Mese | LDL giorn. | Num. Sup. LDL |
| **CO Corr. valore in mg/Nm³** | DG | DG | DG | DG | DG | DG | DG | DG | DG | DG | DG | DG | DG | DG | DG | DG | DG | DG | DG | DG | DG | DG | DG | DG | DG | DG | DG | DG | DG | DG | | DM | 100,0 | 0 |
| **CO Corr. indice di disponibilità %** | 0,0 | 0,0 | 0,0 | 0,0 | 0,0 | 0,0 | 0,0 | 0,0 | 0,0 | 0,0 | 0,0 | 0,0 | 0,0 | 0,0 | 0,0 | 0,0 | 0,0 | 0,0 | 0,0 | 0,0 | 0,0 | 0,0 | 0,0 | 0,0 | 0,0 | 0,0 | 0,0 | 0,0 | 0,0 | 0,0 | | 0,0 | | |
| **CO Corr. ore valide numero** | 0 | 0 | 0 | 0 | 0 | 0 | 0 | 0 | 0 | 0 | 0 | 0 | 0 | 0 | 0 | 0 | 0 | 0 | 0 | 0 | 0 | 0 | 0 | 0 | 0 | 0 | 0 | 0 | 0 | 0 | | 0 | | |
| **CO Corr. superamenti LDL orario numero** | 0 | 0 | 0 | 0 | 0 | 0 | 0 | 0 | 0 | 0 | 0 | 0 | 0 | 0 | 0 | 0 | 0 | 0 | 0 | 0 | 0 | 0 | 0 | 0 | 0 | 0 | 0 | 0 | 0 | 0 | | 0 | | |
| **CO Numero di minuti su 7 giorni in cui si e' oltre il range massimo numero** | 0 | 0 | 0 | 0 | 0 | 0 | 0 | 0 | 0 | 0 | 0 | 0 | 0 | 0 | 0 | 0 | 0 | 0 | 0 | 0 | 0 | 0 | 0 | 0 | 0 | 0 | 0 | 0 | 0 | 0 | | | | |
| **NOx Corr. valore in mg/Nm³** | DG | DG | DG | DG | DG | DG | DG | DG | DG | DG | DG | DG | DG | DG | DG | DG | DG | DG | DG | DG | DG | DG | DG | DG | DG | DG | DG | DG | DG | DG | | DM | 400,0 | 0 |
| **NOx Corr. indice di disponibilità %** | 0,0 | 0,0 | 0,0 | 0,0 | 0,0 | 0,0 | 0,0 | 0,0 | 0,0 | 0,0 | 0,0 | 0,0 | 0,0 | 0,0 | 0,0 | 0,0 | 0,0 | 0,0 | 0,0 | 0,0 | 0,0 | 0,0 | 0,0 | 0,0 | 0,0 | 0,0 | 0,0 | 0,0 | 0,0 | 0,0 | | 0,0 | | |
| **NOx Corr. ore valide numero** | 0 | 0 | 0 | 0 | 0 | 0 | 0 | 0 | 0 | 0 | 0 | 0 | 0 | 0 | 0 | 0 | 0 | 0 | 0 | 0 | 0 | 0 | 0 | 0 | 0 | 0 | 0 | 0 | 0 | 0 | | 0 | | |
| **NOx Corr. superamenti LDL orario numero** | 0 | 0 | 0 | 0 | 0 | 0 | 0 | 0 | 0 | 0 | 0 | 0 | 0 | 0 | 0 | 0 | 0 | 0 | 0 | 0 | 0 | 0 | 0 | 0 | 0 | 0 | 0 | 0 | 0 | 0 | | 0 | | |
| **NOx Numero di minuti su 7 giorni in cui si e' oltre il range massimo numero** | 0 | 0 | 0 | 0 | 0 | 0 | 0 | 0 | 0 | 0 | 0 | 0 | 0 | 0 | 0 | 0 | 0 | 0 | 0 | 0 | 0 | 0 | 0 | 0 | 0 | 0 | 0 | 0 | 0 | 0 | | | | |
| **O2 valore in %** | DG | DG | DG | DG | DG | DG | DG | DG | DG | DG | DG | DG | DG | DG | DG | DG | DG | DG | DG | DG | DG | DG | DG | DG | DG | DG | DG | DG | DG | DG | | DM | | |

## Legenda

Ove non indicato altrimenti (come di seguito) i dati si intendono validi;N=media non valida; D=dati insufficienti; LDL=valore limite autorizzato;

# RIEPILOGO MENSILE

**Dati prodotti dal sistema I.E.S. - E.B.C.**

**MESE:** Novembre 2017

**STAMPA DEL:** 11-12-2017 17:17:22

**Nome Stazione:** CENTRALE GAS CROTONE – ALSTOM2 E111

I valori corretti (Corr.) sono riferiti a 0°C e 1013 mbar, fumi secchi e tenore di Ossigeno del 15%

| Descrizione | Giorno | | | | | | | | | | | | | | | | | | | | | | | | | | | | | | | | | |
|---|---|---|---|---|---|---|---|---|---|---|---|---|---|---|---|---|---|---|---|---|---|---|---|---|---|---|---|---|---|---|---|---|---|---|
| | 1 | 2 | 3 | 4 | 5 | 6 | 7 | 8 | 9 | 10 | 11 | 12 | 13 | 14 | 15 | 16 | 17 | 18 | 19 | 20 | 21 | 22 | 23 | 24 | 25 | 26 | 27 | 28 | 29 | 30 | 31 | Tot. Mese | LDL giorn. | Num. Sup. LDL |
| O2 indice di disponibilità % | 0,0 | 0,0 | 0,0 | 0,0 | 0,0 | 0,0 | 0,0 | 0,0 | 0,0 | 0,0 | 0,0 | 0,0 | 0,0 | 0,0 | 0,0 | 0,0 | 0,0 | 0,0 | 0,0 | 0,0 | 0,0 | 0,0 | 0,0 | 0,0 | 0,0 | 0,0 | 0,0 | 0,0 | 0,0 | 0,0 | | 0,0 | | |
| O2 ore valide numero | 0 | 0 | 0 | 0 | 0 | 0 | 0 | 0 | 0 | 0 | 0 | 0 | 0 | 0 | 0 | 0 | 0 | 0 | 0 | 0 | 0 | 0 | 0 | 0 | 0 | 0 | 0 | 0 | 0 | 0 | | 0 | | |
| O2 Numero di minuti su 7 giorni in cui si e' oltre il range massimo numero | 0 | 0 | 0 | 0 | 0 | 0 | 0 | 0 | 0 | 0 | 0 | 0 | 0 | 0 | 0 | 0 | 0 | 0 | 0 | 0 | 0 | 0 | 0 | 0 | 0 | 0 | 0 | 0 | 0 | 0 | | | | |
| Temperatura Fumi valore in °C | DG | DG | DG | DG | DG | DG | DG | DG | DG | DG | DG | DG | DG | DG | DG | DG | DG | DG | DG | DG | DG | DG | DG | DG | DG | DG | DG | DG | DG | DG | | DM | | |
| Temperatura Fumi indice di disponibilità % | 0,0 | 0,0 | 0,0 | 0,0 | 0,0 | 0,0 | 0,0 | 0,0 | 0,0 | 0,0 | 0,0 | 0,0 | 0,0 | 0,0 | 0,0 | 0,0 | 0,0 | 0,0 | 0,0 | 0,0 | 0,0 | 0,0 | 0,0 | 0,0 | 0,0 | 0,0 | 0,0 | 0,0 | 0,0 | 0,0 | | 0,0 | | |
| Temperatura Fumi ore valide numero | 0 | 0 | 0 | 0 | 0 | 0 | 0 | 0 | 0 | 0 | 0 | 0 | 0 | 0 | 0 | 0 | 0 | 0 | 0 | 0 | 0 | 0 | 0 | 0 | 0 | 0 | 0 | 0 | 0 | 0 | | 0 | | |
| Temperatura Fumi Numero di minuti su 7 giorni in cui si e' oltre il range massimo numero | 0 | 0 | 0 | 0 | 0 | 0 | 0 | 0 | 0 | 0 | 0 | 0 | 0 | 0 | 0 | 0 | 0 | 0 | 0 | 0 | 0 | 0 | 0 | 0 | 0 | 0 | 0 | 0 | 0 | 0 | | | | |
| Portata Umida Norm. valore in Nm³/h | DG | DG | DG | DG | DG | DG | DG | DG | DG | DG | DG | DG | DG | DG | DG | DG | DG | DG | DG | DG | DG | DG | DG | DG | DG | DG | DG | DG | DG | DG | | DM | | |
| Portata Umida Norm. indice di disponibilità % | 0,0 | 0,0 | 0,0 | 0,0 | 0,0 | 0,0 | 0,0 | 0,0 | 0,0 | 0,0 | 0,0 | 0,0 | 0,0 | 0,0 | 0,0 | 0,0 | 0,0 | 0,0 | 0,0 | 0,0 | 0,0 | 0,0 | 0,0 | 0,0 | 0,0 | 0,0 | 0,0 | 0,0 | 0,0 | 0,0 | | 0,0 | | |
| Portata Umida Norm. ore valide numero | 0 | 0 | 0 | 0 | 0 | 0 | 0 | 0 | 0 | 0 | 0 | 0 | 0 | 0 | 0 | 0 | 0 | 0 | 0 | 0 | 0 | 0 | 0 | 0 | 0 | 0 | 0 | 0 | 0 | 0 | | 0 | | |
| Portata Umida Numero di minuti su 7 giorni in cui si e' oltre il range | 0 | 0 | 0 | 0 | 0 | 0 | 0 | 0 | 0 | 0 | 0 | 0 | 0 | 0 | 0 | 0 | 0 | 0 | 0 | 0 | 0 | 0 | 0 | 0 | 0 | 0 | 0 | 0 | 0 | 0 | | | | |

## Legenda

Ove non indicato altrimenti (come di seguito) i dati si intendono validi;N=media non valida; D=dati insufficienti; LDL=valore limite autorizzato;

# RIEPILOGO MENSILE

**Dati prodotti dal sistema I.E.S. - E.B.C.**

**MESE:** Novembre 2017

**STAMPA DEL:** 11-12-2017 17:17:22

**Nome Stazione:** CENTRALE GAS CROTONE – ALSTOM2 E111

I valori corretti (Corr.) sono riferiti a 0°C e 1013 mbar, fumi secchi e tenore di Ossigeno del 15%

| Descrizione | Giorno | | | | | | | | | | | | | | | | | | | | | | | | | | | | | | | | | |
|---|---|---|---|---|---|---|---|---|---|---|---|---|---|---|---|---|---|---|---|---|---|---|---|---|---|---|---|---|---|---|---|---|---|---|
| | 1 | 2 | 3 | 4 | 5 | 6 | 7 | 8 | 9 | 10 | 11 | 12 | 13 | 14 | 15 | 16 | 17 | 18 | 19 | 20 | 21 | 22 | 23 | 24 | 25 | 26 | 27 | 28 | 29 | 30 | 31 | Tot. Mese | LDL giorn. | Num. Sup. LDL |
| **massimo numero** | | | | | | | | | | | | | | | | | | | | | | | | | | | | | | | | | | |
| **Pressione valore in mBar** | DG | DG | DG | DG | DG | DG | DG | DG | DG | DG | DG | DG | DG | DG | DG | DG | DG | DG | DG | DG | DG | DG | DG | DG | DG | DG | DG | DG | DG | DG | | DM | | |
| **Pressione indice di disponibilità %** | 0,0 | 0,0 | 0,0 | 0,0 | 0,0 | 0,0 | 0,0 | 0,0 | 0,0 | 0,0 | 0,0 | 0,0 | 0,0 | 0,0 | 0,0 | 0,0 | 0,0 | 0,0 | 0,0 | 0,0 | 0,0 | 0,0 | 0,0 | 0,0 | 0,0 | 0,0 | 0,0 | 0,0 | 0,0 | 0,0 | | 0,0 | | |
| **Pressione ore valide numero** | 0 | 0 | 0 | 0 | 0 | 0 | 0 | 0 | 0 | 0 | 0 | 0 | 0 | 0 | 0 | 0 | 0 | 0 | 0 | 0 | 0 | 0 | 0 | 0 | 0 | 0 | 0 | 0 | 0 | 0 | | 0 | | |
| **Pressione Numero di minuti su 7 giorni in cui si e' oltre il range massimo numero** | 0 | 0 | 0 | 0 | 0 | 0 | 0 | 0 | 0 | 0 | 0 | 0 | 0 | 0 | 0 | 0 | 0 | 0 | 0 | 0 | 0 | 0 | 0 | 0 | 0 | 0 | 0 | 0 | 0 | 0 | | | | |
| **Pressione Numero di minuti validi stimati nel giorno numero** | 0 | 0 | 0 | 0 | 0 | 0 | 0 | 0 | 0 | 0 | 0 | 0 | 0 | 0 | 0 | 0 | 0 | 0 | 0 | 0 | 0 | 0 | 0 | 0 | 0 | 0 | 0 | 0 | 0 | 0 | | | | |
| **ore operative numero** | 0 | 0 | 0 | 0 | 0 | 1 | 0 | 0 | 0 | 0 | 0 | 0 | 0 | 0 | 0 | 0 | 0 | 0 | 0 | 0 | 0 | 0 | 0 | 0 | 0 | 0 | 0 | 0 | 0 | 0 | | 1 | | |

**Legenda**

Ove non indicato altrimenti (come di seguito) i dati si intendono validi;N=media non valida; D=dati insufficienti; LDL=valore limite autorizzato;

# RIEPILOGO GIORNALIERO

2017-11-01

**Dati prodotti dal sistema I.E.S. - E.B.C. Srl**

**STAMPA DEL:** 11-12-2017 17:18:39

**Nome Stazione:** CENTRALE GAS CROTONE – ALSTOM2 E111

I valori corretti (Corr.) sono riferiti a 0°C e 1013 mbar, fumi secchi e tenore di Ossigeno del 15%

| Descrizione | Ora | | | | | | | | | | | | | | | | | | | | | | | | | | |
|---|---|---|---|---|---|---|---|---|---|---|---|---|---|---|---|---|---|---|---|---|---|---|---|---|---|---|---|
| | 1 | 2 | 3 | 4 | 5 | 6 | 7 | 8 | 9 | 10 | 11 | 12 | 13 | 14 | 15 | 16 | 17 | 18 | 19 | 20 | 21 | 22 | 23 | 24 | Tot. Giorno | LDL orario | N. sup. LDL orario |
| CO Corr. valore in mg/Nm³ | F | F | F | F | F | F | F | F | F | F | F | F | F | F | F | F | F | F | F | F | F | F | F | F | DG | 125,0 | 0 |
| CO dati validi % | 0,0 | 0,0 | 0,0 | 0,0 | 0,0 | 0,0 | 0,0 | 0,0 | 0,0 | 0,0 | 0,0 | 0,0 | 0,0 | 0,0 | 0,0 | 0,0 | 0,0 | 0,0 | 0,0 | 0,0 | 0,0 | 0,0 | 0,0 | 0,0 | | | |
| NOx Corr. valore in mg/Nm³ | F | F | F | F | F | F | F | F | F | F | F | F | F | F | F | F | F | F | F | F | F | F | F | F | DG | 500,0 | 0 |
| NOx dati validi % | 0,0 | 0,0 | 0,0 | 0,0 | 0,0 | 0,0 | 0,0 | 0,0 | 0,0 | 0,0 | 0,0 | 0,0 | 0,0 | 0,0 | 0,0 | 0,0 | 0,0 | 0,0 | 0,0 | 0,0 | 0,0 | 0,0 | 0,0 | 0,0 | | | |
| O2 valore in % | F | F | F | F | F | F | F | F | F | F | F | F | F | F | F | F | F | F | F | F | F | F | F | F | DG | | |
| O2 dati validi % | 0,0 | 0,0 | 0,0 | 0,0 | 0,0 | 0,0 | 0,0 | 0,0 | 0,0 | 0,0 | 0,0 | 0,0 | 0,0 | 0,0 | 0,0 | 0,0 | 0,0 | 0,0 | 0,0 | 0,0 | 0,0 | 0,0 | 0,0 | 0,0 | | | |
| Temperatura Fumi valore in °C | F | F | F | F | F | F | F | F | F | F | F | F | F | F | F | F | F | F | F | F | F | F | F | F | DG | | |
| Temperatura Fumi dati validi % | 0,0 | 0,0 | 0,0 | 0,0 | 0,0 | 0,0 | 0,0 | 0,0 | 0,0 | 0,0 | 0,0 | 0,0 | 0,0 | 0,0 | 0,0 | 0,0 | 0,0 | 0,0 | 0,0 | 0,0 | 0,0 | 0,0 | 0,0 | 0,0 | | | |
| Portata Umida Norm. valore in Nm³/h | F | F | F | F | F | F | F | F | F | F | F | F | F | F | F | F | F | F | F | F | F | F | F | F | DG | | |
| Portata Umida dati validi % | 0,0 | 0,0 | 0,0 | 0,0 | 0,0 | 0,0 | 0,0 | 0,0 | 0,0 | 0,0 | 0,0 | 0,0 | 0,0 | 0,0 | 0,0 | 0,0 | 0,0 | 0,0 | 0,0 | 0,0 | 0,0 | 0,0 | 0,0 | 0,0 | | | |
| Pressione valore in mBar | F | F | F | F | F | F | F | F | F | F | F | F | F | F | F | F | F | F | F | F | F | F | F | F | DG | | |
| Pressione dati validi % | 0,0 | 0,0 | 0,0 | 0,0 | 0,0 | 0,0 | 0,0 | 0,0 | 0,0 | 0,0 | 0,0 | 0,0 | 0,0 | 0,0 | 0,0 | 0,0 | 0,0 | 0,0 | 0,0 | 0,0 | 0,0 | 0,0 | 0,0 | 0,0 | | | |

## Legenda

Ove non indicato altrimenti (come di seguito) i dati si intendono validi;F=Impianto non operativo; N=media non valida; D=dati insufficienti; T=calibrazione/manutenzione in corso; A=strumento fuori scansione; U=dato invalidato da utente; Z=dato non acquisito; LDL=valore limite autorizzato;

# RIEPILOGO GIORNALIERO

2017-11-02

**Dati prodotti dal sistema I.E.S. - E.B.C. Srl**

**STAMPA DEL:** 11-12-2017 17:18:39

**Nome Stazione:** CENTRALE GAS CROTONE – ALSTOM2 E111

I valori corretti (Corr.) sono riferiti a 0°C e 1013 mbar, fumi secchi e tenore di Ossigeno del 15%

| Descrizione | Ora | | | | | | | | | | | | | | | | | | | | | | | | | | |
|---|---|---|---|---|---|---|---|---|---|---|---|---|---|---|---|---|---|---|---|---|---|---|---|---|---|---|---|
| | 1 | 2 | 3 | 4 | 5 | 6 | 7 | 8 | 9 | 10 | 11 | 12 | 13 | 14 | 15 | 16 | 17 | 18 | 19 | 20 | 21 | 22 | 23 | 24 | Tot. Giorno | LDL orario | N. sup. LDL orario |
| CO Corr. valore in mg/Nm³ | F | F | F | F | F | F | F | F | F | F | F | F | F | F | F | F | F | F | F | F | F | F | F | F | DG | 125,0 | 0 |
| CO dati validi % | 0,0 | 0,0 | 0,0 | 0,0 | 0,0 | 0,0 | 0,0 | 0,0 | 0,0 | 0,0 | 0,0 | 0,0 | 0,0 | 0,0 | 0,0 | 0,0 | 0,0 | 0,0 | 0,0 | 0,0 | 0,0 | 0,0 | 0,0 | 0,0 | | | |
| NOx Corr. valore in mg/Nm³ | F | F | F | F | F | F | F | F | F | F | F | F | F | F | F | F | F | F | F | F | F | F | F | F | DG | 500,0 | 0 |
| NOx dati validi % | 0,0 | 0,0 | 0,0 | 0,0 | 0,0 | 0,0 | 0,0 | 0,0 | 0,0 | 0,0 | 0,0 | 0,0 | 0,0 | 0,0 | 0,0 | 0,0 | 0,0 | 0,0 | 0,0 | 0,0 | 0,0 | 0,0 | 0,0 | 0,0 | | | |
| O2 valore in % | F | F | F | F | F | F | F | F | F | F | F | F | F | F | F | F | F | F | F | F | F | F | F | F | DG | | |
| O2 dati validi % | 0,0 | 0,0 | 0,0 | 0,0 | 0,0 | 0,0 | 0,0 | 0,0 | 0,0 | 0,0 | 0,0 | 0,0 | 0,0 | 0,0 | 0,0 | 0,0 | 0,0 | 0,0 | 0,0 | 0,0 | 0,0 | 0,0 | 0,0 | 0,0 | | | |
| Temperatura Fumi valore in °C | F | F | F | F | F | F | F | F | F | F | F | F | F | F | F | F | F | F | F | F | F | F | F | F | DG | | |
| Temperatura Fumi dati validi % | 0,0 | 0,0 | 0,0 | 0,0 | 0,0 | 0,0 | 0,0 | 0,0 | 0,0 | 0,0 | 0,0 | 0,0 | 0,0 | 0,0 | 0,0 | 0,0 | 0,0 | 0,0 | 0,0 | 0,0 | 0,0 | 0,0 | 0,0 | 0,0 | | | |
| Portata Umida Norm. valore in Nm³/h | F | F | F | F | F | F | F | F | F | F | F | F | F | F | F | F | F | F | F | F | F | F | F | F | DG | | |
| Portata Umida dati validi % | 0,0 | 0,0 | 0,0 | 0,0 | 0,0 | 0,0 | 0,0 | 0,0 | 0,0 | 0,0 | 0,0 | 0,0 | 0,0 | 0,0 | 0,0 | 0,0 | 0,0 | 0,0 | 0,0 | 0,0 | 0,0 | 0,0 | 0,0 | 0,0 | | | |
| Pressione valore in mBar | F | F | F | F | F | F | F | F | F | F | F | F | F | F | F | F | F | F | F | F | F | F | F | F | DG | | |
| Pressione dati validi % | 0,0 | 0,0 | 0,0 | 0,0 | 0,0 | 0,0 | 0,0 | 0,0 | 0,0 | 0,0 | 0,0 | 0,0 | 0,0 | 0,0 | 0,0 | 0,0 | 0,0 | 0,0 | 0,0 | 0,0 | 0,0 | 0,0 | 0,0 | 0,0 | | | |

## Legenda

Ove non indicato altrimenti (come di seguito) i dati si intendono validi;F=Impianto non operativo; N=media non valida; D=dati insufficienti; T=calibrazione/manutenzione in corso; A=strumento fuori scansione; U=dato invalidato da utente; Z=dato non acquisito; LDL=valore limite autorizzato;

# RIEPILOGO GIORNALIERO

2017-11-03

**Dati prodotti dal sistema I.E.S. - E.B.C. Srl**

**STAMPA DEL:** 11-12-2017 17:18:40

**Nome Stazione:** CENTRALE GAS CROTONE – ALSTOM2 E111

I valori corretti (Corr.) sono riferiti a 0°C e 1013 mbar, fumi secchi e tenore di Ossigeno del 15%

| Descrizione | Ora | | | | | | | | | | | | | | | | | | | | | | | | | | |
|---|---|---|---|---|---|---|---|---|---|---|---|---|---|---|---|---|---|---|---|---|---|---|---|---|---|---|---|
| | 1 | 2 | 3 | 4 | 5 | 6 | 7 | 8 | 9 | 10 | 11 | 12 | 13 | 14 | 15 | 16 | 17 | 18 | 19 | 20 | 21 | 22 | 23 | 24 | Tot. Giorno | LDL orario | N. sup. LDL orario |
| CO Corr. valore in mg/Nm³ | F | F | F | F | F | F | F | F | F | F | F | F | F | F | F | F | F | F | F | F | F | F | F | F | DG | 125,0 | 0 |
| CO dati validi % | 0,0 | 0,0 | 0,0 | 0,0 | 0,0 | 0,0 | 0,0 | 0,0 | 0,0 | 0,0 | 0,0 | 0,0 | 0,0 | 0,0 | 0,0 | 0,0 | 0,0 | 0,0 | 0,0 | 0,0 | 0,0 | 0,0 | 0,0 | 0,0 | | | |
| NOx Corr. valore in mg/Nm³ | F | F | F | F | F | F | F | F | F | F | F | F | F | F | F | F | F | F | F | F | F | F | F | F | DG | 500,0 | 0 |
| NOx dati validi % | 0,0 | 0,0 | 0,0 | 0,0 | 0,0 | 0,0 | 0,0 | 0,0 | 0,0 | 0,0 | 0,0 | 0,0 | 0,0 | 0,0 | 0,0 | 0,0 | 0,0 | 0,0 | 0,0 | 0,0 | 0,0 | 0,0 | 0,0 | 0,0 | | | |
| O2 valore in % | F | F | F | F | F | F | F | F | F | F | F | F | F | F | F | F | F | F | F | F | F | F | F | F | DG | | |
| O2 dati validi % | 0,0 | 0,0 | 0,0 | 0,0 | 0,0 | 0,0 | 0,0 | 0,0 | 0,0 | 0,0 | 0,0 | 0,0 | 0,0 | 0,0 | 0,0 | 0,0 | 0,0 | 0,0 | 0,0 | 0,0 | 0,0 | 0,0 | 0,0 | 0,0 | | | |
| Temperatura Fumi valore in °C | F | F | F | F | F | F | F | F | F | F | F | F | F | F | F | F | F | F | F | F | F | F | F | F | DG | | |
| Temperatura Fumi dati validi % | 0,0 | 0,0 | 0,0 | 0,0 | 0,0 | 0,0 | 0,0 | 0,0 | 0,0 | 0,0 | 0,0 | 0,0 | 0,0 | 0,0 | 0,0 | 0,0 | 0,0 | 0,0 | 0,0 | 0,0 | 0,0 | 0,0 | 0,0 | 0,0 | | | |
| Portata Umida Norm. valore in Nm³/h | F | F | F | F | F | F | F | F | F | F | F | F | F | F | F | F | F | F | F | F | F | F | F | F | DG | | |
| Portata Umida dati validi % | 0,0 | 0,0 | 0,0 | 0,0 | 0,0 | 0,0 | 0,0 | 0,0 | 0,0 | 0,0 | 0,0 | 0,0 | 0,0 | 0,0 | 0,0 | 0,0 | 0,0 | 0,0 | 0,0 | 0,0 | 0,0 | 0,0 | 0,0 | 0,0 | | | |
| Pressione valore in mBar | F | F | F | F | F | F | F | F | F | F | F | F | F | F | F | F | F | F | F | F | F | F | F | F | DG | | |
| Pressione dati validi % | 0,0 | 0,0 | 0,0 | 0,0 | 0,0 | 0,0 | 0,0 | 0,0 | 0,0 | 0,0 | 0,0 | 0,0 | 0,0 | 0,0 | 0,0 | 0,0 | 0,0 | 0,0 | 0,0 | 0,0 | 0,0 | 0,0 | 0,0 | 0,0 | | | |

## Legenda

Ove non indicato altrimenti (come di seguito) i dati si intendono validi;F=Impianto non operativo; N=media non valida; D=dati insufficienti; T=calibrazione/manutenzione in corso; A=strumento fuori scansione; U=dato invalidato da utente; Z=dato non acquisito; LDL=valore limite autorizzato;

# RIEPILOGO GIORNALIERO

2017-11-04

**Dati prodotti dal sistema I.E.S. - E.B.C. Srl**

**STAMPA DEL:** 11-12-2017 17:18:40

**Nome Stazione:** CENTRALE GAS CROTONE – ALSTOM2 E111

I valori corretti (Corr.) sono riferiti a 0°C e 1013 mbar, fumi secchi e tenore di Ossigeno del 15%

| Descrizione | Ora | | | | | | | | | | | | | | | | | | | | | | | | | | |
|---|---|---|---|---|---|---|---|---|---|---|---|---|---|---|---|---|---|---|---|---|---|---|---|---|---|---|---|
| | 1 | 2 | 3 | 4 | 5 | 6 | 7 | 8 | 9 | 10 | 11 | 12 | 13 | 14 | 15 | 16 | 17 | 18 | 19 | 20 | 21 | 22 | 23 | 24 | Tot. Giorno | LDL orario | N. sup. LDL orario |
| CO Corr. valore in mg/Nm³ | F | F | F | F | F | F | F | F | F | F | F | F | F | F | F | F | F | F | F | F | F | F | F | F | DG | 125,0 | 0 |
| CO dati validi % | 0,0 | 0,0 | 0,0 | 0,0 | 0,0 | 0,0 | 0,0 | 0,0 | 0,0 | 0,0 | 0,0 | 0,0 | 0,0 | 0,0 | 0,0 | 0,0 | 0,0 | 0,0 | 0,0 | 0,0 | 0,0 | 0,0 | 0,0 | 0,0 | | | |
| NOx Corr. valore in mg/Nm³ | F | F | F | F | F | F | F | F | F | F | F | F | F | F | F | F | F | F | F | F | F | F | F | F | DG | 500,0 | 0 |
| NOx dati validi % | 0,0 | 0,0 | 0,0 | 0,0 | 0,0 | 0,0 | 0,0 | 0,0 | 0,0 | 0,0 | 0,0 | 0,0 | 0,0 | 0,0 | 0,0 | 0,0 | 0,0 | 0,0 | 0,0 | 0,0 | 0,0 | 0,0 | 0,0 | 0,0 | | | |
| O2 valore in % | F | F | F | F | F | F | F | F | F | F | F | F | F | F | F | F | F | F | F | F | F | F | F | F | DG | | |
| O2 dati validi % | 0,0 | 0,0 | 0,0 | 0,0 | 0,0 | 0,0 | 0,0 | 0,0 | 0,0 | 0,0 | 0,0 | 0,0 | 0,0 | 0,0 | 0,0 | 0,0 | 0,0 | 0,0 | 0,0 | 0,0 | 0,0 | 0,0 | 0,0 | 0,0 | | | |
| Temperatura Fumi valore in °C | F | F | F | F | F | F | F | F | F | F | F | F | F | F | F | F | F | F | F | F | F | F | F | F | DG | | |
| Temperatura Fumi dati validi % | 0,0 | 0,0 | 0,0 | 0,0 | 0,0 | 0,0 | 0,0 | 0,0 | 0,0 | 0,0 | 0,0 | 0,0 | 0,0 | 0,0 | 0,0 | 0,0 | 0,0 | 0,0 | 0,0 | 0,0 | 0,0 | 0,0 | 0,0 | 0,0 | | | |
| Portata Umida Norm. valore in Nm³/h | F | F | F | F | F | F | F | F | F | F | F | F | F | F | F | F | F | F | F | F | F | F | F | F | DG | | |
| Portata Umida dati validi % | 0,0 | 0,0 | 0,0 | 0,0 | 0,0 | 0,0 | 0,0 | 0,0 | 0,0 | 0,0 | 0,0 | 0,0 | 0,0 | 0,0 | 0,0 | 0,0 | 0,0 | 0,0 | 0,0 | 0,0 | 0,0 | 0,0 | 0,0 | 0,0 | | | |
| Pressione valore in mBar | F | F | F | F | F | F | F | F | F | F | F | F | F | F | F | F | F | F | F | F | F | F | F | F | DG | | |
| Pressione dati validi % | 0,0 | 0,0 | 0,0 | 0,0 | 0,0 | 0,0 | 0,0 | 0,0 | 0,0 | 0,0 | 0,0 | 0,0 | 0,0 | 0,0 | 0,0 | 0,0 | 0,0 | 0,0 | 0,0 | 0,0 | 0,0 | 0,0 | 0,0 | 0,0 | | | |

## Legenda

Ove non indicato altrimenti (come di seguito) i dati si intendono validi;F=Impianto non operativo; N=media non valida; D=dati insufficienti; T=calibrazione/manutenzione in corso; A=strumento fuori scansione; U=dato invalidato da utente; Z=dato non acquisito; LDL=valore limite autorizzato;

# RIEPILOGO GIORNALIERO

2017-11-05

**Dati prodotti dal sistema I.E.S. - E.B.C. Srl**

**STAMPA DEL:** 11-12-2017 17:18:40

**Nome Stazione:** CENTRALE GAS CROTONE – ALSTOM2 E111

I valori corretti (Corr.) sono riferiti a 0°C e 1013 mbar, fumi secchi e tenore di Ossigeno del 15%

| Descrizione | Ora | | | | | | | | | | | | | | | | | | | | | | | | | | |
|---|---|---|---|---|---|---|---|---|---|---|---|---|---|---|---|---|---|---|---|---|---|---|---|---|---|---|---|
| | 1 | 2 | 3 | 4 | 5 | 6 | 7 | 8 | 9 | 10 | 11 | 12 | 13 | 14 | 15 | 16 | 17 | 18 | 19 | 20 | 21 | 22 | 23 | 24 | Tot. Giorno | LDL orario | N. sup. LDL orario |
| CO Corr. valore in mg/Nm³ | F | F | F | F | F | F | F | F | F | F | F | F | F | F | F | F | F | F | F | F | F | F | F | F | DG | 125,0 | 0 |
| CO dati validi % | 0,0 | 0,0 | 0,0 | 0,0 | 0,0 | 0,0 | 0,0 | 0,0 | 0,0 | 0,0 | 0,0 | 0,0 | 0,0 | 0,0 | 0,0 | 0,0 | 0,0 | 0,0 | 0,0 | 0,0 | 0,0 | 0,0 | 0,0 | 0,0 | | | |
| NOx Corr. valore in mg/Nm³ | F | F | F | F | F | F | F | F | F | F | F | F | F | F | F | F | F | F | F | F | F | F | F | F | DG | 500,0 | 0 |
| NOx dati validi % | 0,0 | 0,0 | 0,0 | 0,0 | 0,0 | 0,0 | 0,0 | 0,0 | 0,0 | 0,0 | 0,0 | 0,0 | 0,0 | 0,0 | 0,0 | 0,0 | 0,0 | 0,0 | 0,0 | 0,0 | 0,0 | 0,0 | 0,0 | 0,0 | | | |
| O2 valore in % | F | F | F | F | F | F | F | F | F | F | F | F | F | F | F | F | F | F | F | F | F | F | F | F | DG | | |
| O2 dati validi % | 0,0 | 0,0 | 0,0 | 0,0 | 0,0 | 0,0 | 0,0 | 0,0 | 0,0 | 0,0 | 0,0 | 0,0 | 0,0 | 0,0 | 0,0 | 0,0 | 0,0 | 0,0 | 0,0 | 0,0 | 0,0 | 0,0 | 0,0 | 0,0 | | | |
| Temperatura Fumi valore in °C | F | F | F | F | F | F | F | F | F | F | F | F | F | F | F | F | F | F | F | F | F | F | F | F | DG | | |
| Temperatura Fumi dati validi % | 0,0 | 0,0 | 0,0 | 0,0 | 0,0 | 0,0 | 0,0 | 0,0 | 0,0 | 0,0 | 0,0 | 0,0 | 0,0 | 0,0 | 0,0 | 0,0 | 0,0 | 0,0 | 0,0 | 0,0 | 0,0 | 0,0 | 0,0 | 0,0 | | | |
| Portata Umida Norm. valore in Nm³/h | F | F | F | F | F | F | F | F | F | F | F | F | F | F | F | F | F | F | F | F | F | F | F | F | DG | | |
| Portata Umida dati validi % | 0,0 | 0,0 | 0,0 | 0,0 | 0,0 | 0,0 | 0,0 | 0,0 | 0,0 | 0,0 | 0,0 | 0,0 | 0,0 | 0,0 | 0,0 | 0,0 | 0,0 | 0,0 | 0,0 | 0,0 | 0,0 | 0,0 | 0,0 | 0,0 | | | |
| Pressione valore in mBar | F | F | F | F | F | F | F | F | F | F | F | F | F | F | F | F | F | F | F | F | F | F | F | F | DG | | |
| Pressione dati validi % | 0,0 | 0,0 | 0,0 | 0,0 | 0,0 | 0,0 | 0,0 | 0,0 | 0,0 | 0,0 | 0,0 | 0,0 | 0,0 | 0,0 | 0,0 | 0,0 | 0,0 | 0,0 | 0,0 | 0,0 | 0,0 | 0,0 | 0,0 | 0,0 | | | |

## Legenda

Ove non indicato altrimenti (come di seguito) i dati si intendono validi;F=Impianto non operativo; N=media non valida; D=dati insufficienti; T=calibrazione/manutenzione in corso; A=strumento fuori scansione; U=dato invalidato da utente; Z=dato non acquisito; LDL=valore limite autorizzato;

# RIEPILOGO GIORNALIERO

2017-11-06

**Dati prodotti dal sistema I.E.S. - E.B.C. Srl**

**STAMPA DEL:** 11-12-2017 17:18:41

**Nome Stazione:** CENTRALE GAS CROTONE – ALSTOM2 E111

I valori corretti (Corr.) sono riferiti a 0°C e 1013 mbar, fumi secchi e tenore di Ossigeno del 15%

| Descrizione | Ora | | | | | | | | | | | | | | | | | | | | | | | | | | |
|---|---|---|---|---|---|---|---|---|---|---|---|---|---|---|---|---|---|---|---|---|---|---|---|---|---|---|---|
| | 1 | 2 | 3 | 4 | 5 | 6 | 7 | 8 | 9 | 10 | 11 | 12 | 13 | 14 | 15 | 16 | 17 | 18 | 19 | 20 | 21 | 22 | 23 | 24 | Tot. Giorno | LDL orario | N. sup. LDL orario |
| CO Corr. valore in mg/Nm³ | F | F | F | F | F | F | F | F | F | F | F | Z | F | F | F | F | F | F | F | F | F | F | F | F | DG | 125,0 | 0 |
| CO dati validi % | 0,0 | 0,0 | 0,0 | 0,0 | 0,0 | 0,0 | 0,0 | 0,0 | 0,0 | 0,0 | 0,0 | 0,0 | 0,0 | 0,0 | 0,0 | 0,0 | 0,0 | 0,0 | 0,0 | 0,0 | 0,0 | 0,0 | 0,0 | 0,0 | | | |
| NOx Corr. valore in mg/Nm³ | F | F | F | F | F | F | F | F | F | F | F | Z | F | F | F | F | F | F | F | F | F | F | F | F | DG | 500,0 | 0 |
| NOx dati validi % | 0,0 | 0,0 | 0,0 | 0,0 | 0,0 | 0,0 | 0,0 | 0,0 | 0,0 | 0,0 | 0,0 | 0,0 | 0,0 | 0,0 | 0,0 | 0,0 | 0,0 | 0,0 | 0,0 | 0,0 | 0,0 | 0,0 | 0,0 | 0,0 | | | |
| O2 valore in % | F | F | F | F | F | F | F | F | F | F | F | Z | F | F | F | F | F | F | F | F | F | F | F | F | DG | | |
| O2 dati validi % | 0,0 | 0,0 | 0,0 | 0,0 | 0,0 | 0,0 | 0,0 | 0,0 | 0,0 | 0,0 | 0,0 | 0,0 | 0,0 | 0,0 | 0,0 | 0,0 | 0,0 | 0,0 | 0,0 | 0,0 | 0,0 | 0,0 | 0,0 | 0,0 | | | |
| Temperatura Fumi valore in °C | F | F | F | F | F | F | F | F | F | F | F | Z | F | F | F | F | F | F | F | F | F | F | F | F | DG | | |
| Temperatura Fumi dati validi % | 0,0 | 0,0 | 0,0 | 0,0 | 0,0 | 0,0 | 0,0 | 0,0 | 0,0 | 0,0 | 0,0 | 0,0 | 0,0 | 0,0 | 0,0 | 0,0 | 0,0 | 0,0 | 0,0 | 0,0 | 0,0 | 0,0 | 0,0 | 0,0 | | | |
| Portata Umida Norm. valore in Nm³/h | F | F | F | F | F | F | F | F | F | F | F | Z | F | F | F | F | F | F | F | F | F | F | F | F | DG | | |
| Portata Umida dati validi % | 0,0 | 0,0 | 0,0 | 0,0 | 0,0 | 0,0 | 0,0 | 0,0 | 0,0 | 0,0 | 0,0 | 0,0 | 0,0 | 0,0 | 0,0 | 0,0 | 0,0 | 0,0 | 0,0 | 0,0 | 0,0 | 0,0 | 0,0 | 0,0 | | | |
| Pressione valore in mBar | F | F | F | F | F | F | F | F | F | F | F | Z | F | F | F | F | F | F | F | F | F | F | F | F | DG | | |
| Pressione dati validi % | 0,0 | 0,0 | 0,0 | 0,0 | 0,0 | 0,0 | 0,0 | 0,0 | 0,0 | 0,0 | 0,0 | 0,0 | 0,0 | 0,0 | 0,0 | 0,0 | 0,0 | 0,0 | 0,0 | 0,0 | 0,0 | 0,0 | 0,0 | 0,0 | | | |

## Legenda

Ove non indicato altrimenti (come di seguito) i dati si intendono validi;F=Impianto non operativo; N=media non valida; D=dati insufficienti; T=calibrazione/manutenzione in corso; A=strumento fuori scansione; U=dato invalidato da utente; Z=dato non acquisito; LDL=valore limite autorizzato;

# RIEPILOGO GIORNALIERO

2017-11-07

**Dati prodotti dal sistema I.E.S. - E.B.C. Srl**

**STAMPA DEL:** 11-12-2017 17:18:41

**Nome Stazione:** CENTRALE GAS CROTONE – ALSTOM2 E111

I valori corretti (Corr.) sono riferiti a 0°C e 1013 mbar, fumi secchi e tenore di Ossigeno del 15%

| Descrizione | Ora | | | | | | | | | | | | | | | | | | | | | | | | | | |
|---|---|---|---|---|---|---|---|---|---|---|---|---|---|---|---|---|---|---|---|---|---|---|---|---|---|---|---|
| | 1 | 2 | 3 | 4 | 5 | 6 | 7 | 8 | 9 | 10 | 11 | 12 | 13 | 14 | 15 | 16 | 17 | 18 | 19 | 20 | 21 | 22 | 23 | 24 | Tot. Giorno | LDL orario | N. sup. LDL orario |
| CO Corr. valore in mg/Nm³ | F | F | F | F | F | F | F | F | F | F | F | F | F | F | F | F | F | F | F | F | F | F | F | F | DG | 125,0 | 0 |
| CO dati validi % | 0,0 | 0,0 | 0,0 | 0,0 | 0,0 | 0,0 | 0,0 | 0,0 | 0,0 | 0,0 | 0,0 | 0,0 | 0,0 | 0,0 | 0,0 | 0,0 | 0,0 | 0,0 | 0,0 | 0,0 | 0,0 | 0,0 | 0,0 | 0,0 | | | |
| NOx Corr. valore in mg/Nm³ | F | F | F | F | F | F | F | F | F | F | F | F | F | F | F | F | F | F | F | F | F | F | F | F | DG | 500,0 | 0 |
| NOx dati validi % | 0,0 | 0,0 | 0,0 | 0,0 | 0,0 | 0,0 | 0,0 | 0,0 | 0,0 | 0,0 | 0,0 | 0,0 | 0,0 | 0,0 | 0,0 | 0,0 | 0,0 | 0,0 | 0,0 | 0,0 | 0,0 | 0,0 | 0,0 | 0,0 | | | |
| O2 valore in % | F | F | F | F | F | F | F | F | F | F | F | F | F | F | F | F | F | F | F | F | F | F | F | F | DG | | |
| O2 dati validi % | 0,0 | 0,0 | 0,0 | 0,0 | 0,0 | 0,0 | 0,0 | 0,0 | 0,0 | 0,0 | 0,0 | 0,0 | 0,0 | 0,0 | 0,0 | 0,0 | 0,0 | 0,0 | 0,0 | 0,0 | 0,0 | 0,0 | 0,0 | 0,0 | | | |
| Temperatura Fumi valore in °C | F | F | F | F | F | F | F | F | F | F | F | F | F | F | F | F | F | F | F | F | F | F | F | F | DG | | |
| Temperatura Fumi dati validi % | 0,0 | 0,0 | 0,0 | 0,0 | 0,0 | 0,0 | 0,0 | 0,0 | 0,0 | 0,0 | 0,0 | 0,0 | 0,0 | 0,0 | 0,0 | 0,0 | 0,0 | 0,0 | 0,0 | 0,0 | 0,0 | 0,0 | 0,0 | 0,0 | | | |
| Portata Umida Norm. valore in Nm³/h | F | F | F | F | F | F | F | F | F | F | F | F | F | F | F | F | F | F | F | F | F | F | F | F | DG | | |
| Portata Umida dati validi % | 0,0 | 0,0 | 0,0 | 0,0 | 0,0 | 0,0 | 0,0 | 0,0 | 0,0 | 0,0 | 0,0 | 0,0 | 0,0 | 0,0 | 0,0 | 0,0 | 0,0 | 0,0 | 0,0 | 0,0 | 0,0 | 0,0 | 0,0 | 0,0 | | | |
| Pressione valore in mBar | F | F | F | F | F | F | F | F | F | F | F | F | F | F | F | F | F | F | F | F | F | F | F | F | DG | | |
| Pressione dati validi % | 0,0 | 0,0 | 0,0 | 0,0 | 0,0 | 0,0 | 0,0 | 0,0 | 0,0 | 0,0 | 0,0 | 0,0 | 0,0 | 0,0 | 0,0 | 0,0 | 0,0 | 0,0 | 0,0 | 0,0 | 0,0 | 0,0 | 0,0 | 0,0 | | | |

## Legenda

Ove non indicato altrimenti (come di seguito) i dati si intendono validi;F=Impianto non operativo; N=media non valida; D=dati insufficienti; T=calibrazione/manutenzione in corso; A=strumento fuori scansione; U=dato invalidato da utente; Z=dato non acquisito; LDL=valore limite autorizzato;

# RIEPILOGO GIORNALIERO

2017-11-08

**Dati prodotti dal sistema I.E.S. - E.B.C. Srl**

**STAMPA DEL:** 11-12-2017 17:18:42

**Nome Stazione:** CENTRALE GAS CROTONE – ALSTOM2 E111

I valori corretti (Corr.) sono riferiti a 0°C e 1013 mbar, fumi secchi e tenore di Ossigeno del 15%

| Descrizione | Ora | | | | | | | | | | | | | | | | | | | | | | | | | | |
|---|---|---|---|---|---|---|---|---|---|---|---|---|---|---|---|---|---|---|---|---|---|---|---|---|---|---|---|
| | 1 | 2 | 3 | 4 | 5 | 6 | 7 | 8 | 9 | 10 | 11 | 12 | 13 | 14 | 15 | 16 | 17 | 18 | 19 | 20 | 21 | 22 | 23 | 24 | Tot. Giorno | LDL orario | N. sup. LDL orario |
| CO Corr. valore in mg/Nm³ | F | F | F | F | F | F | F | F | F | F | F | F | F | F | F | F | F | F | F | F | F | F | F | F | DG | 125,0 | 0 |
| CO dati validi % | 0,0 | 0,0 | 0,0 | 0,0 | 0,0 | 0,0 | 0,0 | 0,0 | 0,0 | 0,0 | 0,0 | 0,0 | 0,0 | 0,0 | 0,0 | 0,0 | 0,0 | 0,0 | 0,0 | 0,0 | 0,0 | 0,0 | 0,0 | 0,0 | | | |
| NOx Corr. valore in mg/Nm³ | F | F | F | F | F | F | F | F | F | F | F | F | F | F | F | F | F | F | F | F | F | F | F | F | DG | 500,0 | 0 |
| NOx dati validi % | 0,0 | 0,0 | 0,0 | 0,0 | 0,0 | 0,0 | 0,0 | 0,0 | 0,0 | 0,0 | 0,0 | 0,0 | 0,0 | 0,0 | 0,0 | 0,0 | 0,0 | 0,0 | 0,0 | 0,0 | 0,0 | 0,0 | 0,0 | 0,0 | | | |
| O2 valore in % | F | F | F | F | F | F | F | F | F | F | F | F | F | F | F | F | F | F | F | F | F | F | F | F | DG | | |
| O2 dati validi % | 0,0 | 0,0 | 0,0 | 0,0 | 0,0 | 0,0 | 0,0 | 0,0 | 0,0 | 0,0 | 0,0 | 0,0 | 0,0 | 0,0 | 0,0 | 0,0 | 0,0 | 0,0 | 0,0 | 0,0 | 0,0 | 0,0 | 0,0 | 0,0 | | | |
| Temperatura Fumi valore in °C | F | F | F | F | F | F | F | F | F | F | F | F | F | F | F | F | F | F | F | F | F | F | F | F | DG | | |
| Temperatura Fumi dati validi % | 0,0 | 0,0 | 0,0 | 0,0 | 0,0 | 0,0 | 0,0 | 0,0 | 0,0 | 0,0 | 0,0 | 0,0 | 0,0 | 0,0 | 0,0 | 0,0 | 0,0 | 0,0 | 0,0 | 0,0 | 0,0 | 0,0 | 0,0 | 0,0 | | | |
| Portata Umida Norm. valore in Nm³/h | F | F | F | F | F | F | F | F | F | F | F | F | F | F | F | F | F | F | F | F | F | F | F | F | DG | | |
| Portata Umida dati validi % | 0,0 | 0,0 | 0,0 | 0,0 | 0,0 | 0,0 | 0,0 | 0,0 | 0,0 | 0,0 | 0,0 | 0,0 | 0,0 | 0,0 | 0,0 | 0,0 | 0,0 | 0,0 | 0,0 | 0,0 | 0,0 | 0,0 | 0,0 | 0,0 | | | |
| Pressione valore in mBar | F | F | F | F | F | F | F | F | F | F | F | F | F | F | F | F | F | F | F | F | F | F | F | F | DG | | |
| Pressione dati validi % | 0,0 | 0,0 | 0,0 | 0,0 | 0,0 | 0,0 | 0,0 | 0,0 | 0,0 | 0,0 | 0,0 | 0,0 | 0,0 | 0,0 | 0,0 | 0,0 | 0,0 | 0,0 | 0,0 | 0,0 | 0,0 | 0,0 | 0,0 | 0,0 | | | |

## Legenda

Ove non indicato altrimenti (come di seguito) i dati si intendono validi;F=Impianto non operativo; N=media non valida; D=dati insufficienti; T=calibrazione/manutenzione in corso; A=strumento fuori scansione; U=dato invalidato da utente; Z=dato non acquisito; LDL=valore limite autorizzato;

# RIEPILOGO GIORNALIERO

2017-11-09

**Dati prodotti dal sistema I.E.S. - E.B.C. Srl**

**STAMPA DEL:** 11-12-2017 17:18:42

**Nome Stazione:** CENTRALE GAS CROTONE – ALSTOM2 E111

I valori corretti (Corr.) sono riferiti a 0°C e 1013 mbar, fumi secchi e tenore di Ossigeno del 15%

| Descrizione | Ora | | | | | | | | | | | | | | | | | | | | | | | | | | |
|---|---|---|---|---|---|---|---|---|---|---|---|---|---|---|---|---|---|---|---|---|---|---|---|---|---|---|---|
| | 1 | 2 | 3 | 4 | 5 | 6 | 7 | 8 | 9 | 10 | 11 | 12 | 13 | 14 | 15 | 16 | 17 | 18 | 19 | 20 | 21 | 22 | 23 | 24 | Tot. Giorno | LDL orario | N. sup. LDL orario |
| CO Corr. valore in mg/Nm³ | F | F | F | F | F | F | F | F | F | F | F | F | F | F | F | F | F | F | F | F | F | F | F | F | DG | 125,0 | 0 |
| CO dati validi % | 0,0 | 0,0 | 0,0 | 0,0 | 0,0 | 0,0 | 0,0 | 0,0 | 0,0 | 0,0 | 0,0 | 0,0 | 0,0 | 0,0 | 0,0 | 0,0 | 0,0 | 0,0 | 0,0 | 0,0 | 0,0 | 0,0 | 0,0 | 0,0 | | | |
| NOx Corr. valore in mg/Nm³ | F | F | F | F | F | F | F | F | F | F | F | F | F | F | F | F | F | F | F | F | F | F | F | F | DG | 500,0 | 0 |
| NOx dati validi % | 0,0 | 0,0 | 0,0 | 0,0 | 0,0 | 0,0 | 0,0 | 0,0 | 0,0 | 0,0 | 0,0 | 0,0 | 0,0 | 0,0 | 0,0 | 0,0 | 0,0 | 0,0 | 0,0 | 0,0 | 0,0 | 0,0 | 0,0 | 0,0 | | | |
| O2 valore in % | F | F | F | F | F | F | F | F | F | F | F | F | F | F | F | F | F | F | F | F | F | F | F | F | DG | | |
| O2 dati validi % | 0,0 | 0,0 | 0,0 | 0,0 | 0,0 | 0,0 | 0,0 | 0,0 | 0,0 | 0,0 | 0,0 | 0,0 | 0,0 | 0,0 | 0,0 | 0,0 | 0,0 | 0,0 | 0,0 | 0,0 | 0,0 | 0,0 | 0,0 | 0,0 | | | |
| Temperatura Fumi valore in °C | F | F | F | F | F | F | F | F | F | F | F | F | F | F | F | F | F | F | F | F | F | F | F | F | DG | | |
| Temperatura Fumi dati validi % | 0,0 | 0,0 | 0,0 | 0,0 | 0,0 | 0,0 | 0,0 | 0,0 | 0,0 | 0,0 | 0,0 | 0,0 | 0,0 | 0,0 | 0,0 | 0,0 | 0,0 | 0,0 | 0,0 | 0,0 | 0,0 | 0,0 | 0,0 | 0,0 | | | |
| Portata Umida Norm. valore in Nm³/h | F | F | F | F | F | F | F | F | F | F | F | F | F | F | F | F | F | F | F | F | F | F | F | F | DG | | |
| Portata Umida dati validi % | 0,0 | 0,0 | 0,0 | 0,0 | 0,0 | 0,0 | 0,0 | 0,0 | 0,0 | 0,0 | 0,0 | 0,0 | 0,0 | 0,0 | 0,0 | 0,0 | 0,0 | 0,0 | 0,0 | 0,0 | 0,0 | 0,0 | 0,0 | 0,0 | | | |
| Pressione valore in mBar | F | F | F | F | F | F | F | F | F | F | F | F | F | F | F | F | F | F | F | F | F | F | F | F | DG | | |
| Pressione dati validi % | 0,0 | 0,0 | 0,0 | 0,0 | 0,0 | 0,0 | 0,0 | 0,0 | 0,0 | 0,0 | 0,0 | 0,0 | 0,0 | 0,0 | 0,0 | 0,0 | 0,0 | 0,0 | 0,0 | 0,0 | 0,0 | 0,0 | 0,0 | 0,0 | | | |

## Legenda

Ove non indicato altrimenti (come di seguito) i dati si intendono validi;F=Impianto non operativo; N=media non valida; D=dati insufficienti; T=calibrazione/manutenzione in corso; A=strumento fuori scansione; U=dato invalidato da utente; Z=dato non acquisito; LDL=valore limite autorizzato;

# RIEPILOGO GIORNALIERO

2017-11-10

**Dati prodotti dal sistema I.E.S. - E.B.C. Srl**

**STAMPA DEL:** 11-12-2017 17:18:42

**Nome Stazione:** CENTRALE GAS CROTONE – ALSTOM2 E111

I valori corretti (Corr.) sono riferiti a 0°C e 1013 mbar, fumi secchi e tenore di Ossigeno del 15%

| Descrizione | Ora | | | | | | | | | | | | | | | | | | | | | | | | | | |
|---|---|---|---|---|---|---|---|---|---|---|---|---|---|---|---|---|---|---|---|---|---|---|---|---|---|---|---|
| | 1 | 2 | 3 | 4 | 5 | 6 | 7 | 8 | 9 | 10 | 11 | 12 | 13 | 14 | 15 | 16 | 17 | 18 | 19 | 20 | 21 | 22 | 23 | 24 | Tot. Giorno | LDL orario | N. sup. LDL orario |
| CO Corr. valore in mg/Nm³ | F | F | F | F | F | F | F | F | F | F | F | F | F | F | F | F | F | F | F | F | F | F | F | F | DG | 125,0 | 0 |
| CO dati validi % | 0,0 | 0,0 | 0,0 | 0,0 | 0,0 | 0,0 | 0,0 | 0,0 | 0,0 | 0,0 | 1,7 | 0,0 | 0,0 | 0,0 | 0,0 | 0,0 | 0,0 | 0,0 | 0,0 | 0,0 | 0,0 | 0,0 | 0,0 | 0,0 | | | |
| NOx Corr. valore in mg/Nm³ | F | F | F | F | F | F | F | F | F | F | F | F | F | F | F | F | F | F | F | F | F | F | F | F | DG | 500,0 | 0 |
| NOx dati validi % | 0,0 | 0,0 | 0,0 | 0,0 | 0,0 | 0,0 | 0,0 | 0,0 | 0,0 | 0,0 | 1,7 | 0,0 | 0,0 | 0,0 | 0,0 | 0,0 | 0,0 | 0,0 | 0,0 | 0,0 | 0,0 | 0,0 | 0,0 | 0,0 | | | |
| O2 valore in % | F | F | F | F | F | F | F | F | F | F | F | F | F | F | F | F | F | F | F | F | F | F | F | F | DG | | |
| O2 dati validi % | 0,0 | 0,0 | 0,0 | 0,0 | 0,0 | 0,0 | 0,0 | 0,0 | 0,0 | 0,0 | 1,7 | 0,0 | 0,0 | 0,0 | 0,0 | 0,0 | 0,0 | 0,0 | 0,0 | 0,0 | 0,0 | 0,0 | 0,0 | 0,0 | | | |
| Temperatura Fumi valore in °C | F | F | F | F | F | F | F | F | F | F | F | F | F | F | F | F | F | F | F | F | F | F | F | F | DG | | |
| Temperatura Fumi dati validi % | 0,0 | 0,0 | 0,0 | 0,0 | 0,0 | 0,0 | 0,0 | 0,0 | 0,0 | 0,0 | 0,0 | 0,0 | 0,0 | 0,0 | 0,0 | 0,0 | 0,0 | 0,0 | 0,0 | 0,0 | 0,0 | 0,0 | 0,0 | 0,0 | | | |
| Portata Umida Norm. valore in Nm³/h | F | F | F | F | F | F | F | F | F | F | F | F | F | F | F | F | F | F | F | F | F | F | F | F | DG | | |
| Portata Umida dati validi % | 0,0 | 0,0 | 0,0 | 0,0 | 0,0 | 0,0 | 0,0 | 0,0 | 0,0 | 0,0 | 0,0 | 0,0 | 0,0 | 0,0 | 0,0 | 0,0 | 0,0 | 0,0 | 0,0 | 0,0 | 0,0 | 0,0 | 0,0 | 0,0 | | | |
| Pressione valore in mBar | F | F | F | F | F | F | F | F | F | F | F | F | F | F | F | F | F | F | F | F | F | F | F | F | DG | | |
| Pressione dati validi % | 0,0 | 0,0 | 0,0 | 0,0 | 0,0 | 0,0 | 0,0 | 0,0 | 0,0 | 0,0 | 1,7 | 0,0 | 0,0 | 0,0 | 0,0 | 0,0 | 0,0 | 0,0 | 0,0 | 0,0 | 0,0 | 0,0 | 0,0 | 0,0 | | | |

## Legenda

Ove non indicato altrimenti (come di seguito) i dati si intendono validi;F=Impianto non operativo; N=media non valida; D=dati insufficienti; T=calibrazione/manutenzione in corso; A=strumento fuori scansione; U=dato invalidato da utente; Z=dato non acquisito; LDL=valore limite autorizzato;

# RIEPILOGO GIORNALIERO

2017-11-11

**Dati prodotti dal sistema I.E.S. - E.B.C. Srl**

**STAMPA DEL:** 11-12-2017 17:18:43

**Nome Stazione:** CENTRALE GAS CROTONE – ALSTOM2 E111

I valori corretti (Corr.) sono riferiti a 0°C e 1013 mbar, fumi secchi e tenore di Ossigeno del 15%

| Descrizione | Ora | | | | | | | | | | | | | | | | | | | | | | | | | | |
|---|---|---|---|---|---|---|---|---|---|---|---|---|---|---|---|---|---|---|---|---|---|---|---|---|---|---|---|
| | 1 | 2 | 3 | 4 | 5 | 6 | 7 | 8 | 9 | 10 | 11 | 12 | 13 | 14 | 15 | 16 | 17 | 18 | 19 | 20 | 21 | 22 | 23 | 24 | Tot. Giorno | LDL orario | N. sup. LDL orario |
| CO Corr. valore in mg/Nm³ | F | F | F | F | F | F | F | F | F | F | F | F | F | F | F | F | F | F | F | F | F | F | F | F | DG | 125,0 | 0 |
| CO dati validi % | 0,0 | 0,0 | 0,0 | 0,0 | 0,0 | 0,0 | 0,0 | 0,0 | 0,0 | 0,0 | 0,0 | 0,0 | 0,0 | 0,0 | 0,0 | 0,0 | 0,0 | 0,0 | 0,0 | 0,0 | 0,0 | 0,0 | 0,0 | 0,0 | | | |
| NOx Corr. valore in mg/Nm³ | F | F | F | F | F | F | F | F | F | F | F | F | F | F | F | F | F | F | F | F | F | F | F | F | DG | 500,0 | 0 |
| NOx dati validi % | 0,0 | 0,0 | 0,0 | 0,0 | 0,0 | 0,0 | 0,0 | 0,0 | 0,0 | 0,0 | 0,0 | 0,0 | 0,0 | 0,0 | 0,0 | 0,0 | 0,0 | 0,0 | 0,0 | 0,0 | 0,0 | 0,0 | 0,0 | 0,0 | | | |
| O2 valore in % | F | F | F | F | F | F | F | F | F | F | F | F | F | F | F | F | F | F | F | F | F | F | F | F | DG | | |
| O2 dati validi % | 0,0 | 0,0 | 0,0 | 0,0 | 0,0 | 0,0 | 0,0 | 0,0 | 0,0 | 0,0 | 0,0 | 0,0 | 0,0 | 0,0 | 0,0 | 0,0 | 0,0 | 0,0 | 0,0 | 0,0 | 0,0 | 0,0 | 0,0 | 0,0 | | | |
| Temperatura Fumi valore in °C | F | F | F | F | F | F | F | F | F | F | F | F | F | F | F | F | F | F | F | F | F | F | F | F | DG | | |
| Temperatura Fumi dati validi % | 0,0 | 0,0 | 0,0 | 0,0 | 0,0 | 0,0 | 0,0 | 0,0 | 0,0 | 0,0 | 0,0 | 0,0 | 0,0 | 0,0 | 0,0 | 0,0 | 0,0 | 0,0 | 0,0 | 0,0 | 0,0 | 0,0 | 0,0 | 0,0 | | | |
| Portata Umida Norm. valore in Nm³/h | F | F | F | F | F | F | F | F | F | F | F | F | F | F | F | F | F | F | F | F | F | F | F | F | DG | | |
| Portata Umida dati validi % | 0,0 | 0,0 | 0,0 | 0,0 | 0,0 | 0,0 | 0,0 | 0,0 | 0,0 | 0,0 | 0,0 | 0,0 | 0,0 | 0,0 | 0,0 | 0,0 | 0,0 | 0,0 | 0,0 | 0,0 | 0,0 | 0,0 | 0,0 | 0,0 | | | |
| Pressione valore in mBar | F | F | F | F | F | F | F | F | F | F | F | F | F | F | F | F | F | F | F | F | F | F | F | F | DG | | |
| Pressione dati validi % | 0,0 | 0,0 | 0,0 | 0,0 | 0,0 | 0,0 | 0,0 | 0,0 | 0,0 | 0,0 | 0,0 | 0,0 | 0,0 | 0,0 | 0,0 | 0,0 | 0,0 | 0,0 | 0,0 | 0,0 | 0,0 | 0,0 | 0,0 | 0,0 | | | |

## Legenda

Ove non indicato altrimenti (come di seguito) i dati si intendono validi;F=Impianto non operativo; N=media non valida; D=dati insufficienti; T=calibrazione/manutenzione in corso; A=strumento fuori scansione; U=dato invalidato da utente; Z=dato non acquisito; LDL=valore limite autorizzato;

# RIEPILOGO GIORNALIERO

2017-11-12

**Dati prodotti dal sistema I.E.S. - E.B.C. Srl**

**STAMPA DEL:** 11-12-2017 17:18:43

**Nome Stazione:** CENTRALE GAS CROTONE – ALSTOM2 E111

I valori corretti (Corr.) sono riferiti a 0°C e 1013 mbar, fumi secchi e tenore di Ossigeno del 15%

| Descrizione | Ora | | | | | | | | | | | | | | | | | | | | | | | | | | |
|---|---|---|---|---|---|---|---|---|---|---|---|---|---|---|---|---|---|---|---|---|---|---|---|---|---|---|---|
| | 1 | 2 | 3 | 4 | 5 | 6 | 7 | 8 | 9 | 10 | 11 | 12 | 13 | 14 | 15 | 16 | 17 | 18 | 19 | 20 | 21 | 22 | 23 | 24 | Tot. Giorno | LDL orario | N. sup. LDL orario |
| CO Corr. valore in mg/Nm³ | F | F | F | F | F | F | F | F | F | F | F | F | F | F | F | F | F | F | F | F | F | F | F | F | DG | 125,0 | 0 |
| CO dati validi % | 0,0 | 0,0 | 0,0 | 0,0 | 0,0 | 0,0 | 0,0 | 0,0 | 0,0 | 0,0 | 0,0 | 0,0 | 0,0 | 0,0 | 0,0 | 0,0 | 0,0 | 0,0 | 0,0 | 0,0 | 0,0 | 0,0 | 0,0 | 0,0 | | | |
| NOx Corr. valore in mg/Nm³ | F | F | F | F | F | F | F | F | F | F | F | F | F | F | F | F | F | F | F | F | F | F | F | F | DG | 500,0 | 0 |
| NOx dati validi % | 0,0 | 0,0 | 0,0 | 0,0 | 0,0 | 0,0 | 0,0 | 0,0 | 0,0 | 0,0 | 0,0 | 0,0 | 0,0 | 0,0 | 0,0 | 0,0 | 0,0 | 0,0 | 0,0 | 0,0 | 0,0 | 0,0 | 0,0 | 0,0 | | | |
| O2 valore in % | F | F | F | F | F | F | F | F | F | F | F | F | F | F | F | F | F | F | F | F | F | F | F | F | DG | | |
| O2 dati validi % | 0,0 | 0,0 | 0,0 | 0,0 | 0,0 | 0,0 | 0,0 | 0,0 | 0,0 | 0,0 | 0,0 | 0,0 | 0,0 | 0,0 | 0,0 | 0,0 | 0,0 | 0,0 | 0,0 | 0,0 | 0,0 | 0,0 | 0,0 | 0,0 | | | |
| Temperatura Fumi valore in °C | F | F | F | F | F | F | F | F | F | F | F | F | F | F | F | F | F | F | F | F | F | F | F | F | DG | | |
| Temperatura Fumi dati validi % | 0,0 | 0,0 | 0,0 | 0,0 | 0,0 | 0,0 | 0,0 | 0,0 | 0,0 | 0,0 | 0,0 | 0,0 | 0,0 | 0,0 | 0,0 | 0,0 | 0,0 | 0,0 | 0,0 | 0,0 | 0,0 | 0,0 | 0,0 | 0,0 | | | |
| Portata Umida Norm. valore in Nm³/h | F | F | F | F | F | F | F | F | F | F | F | F | F | F | F | F | F | F | F | F | F | F | F | F | DG | | |
| Portata Umida dati validi % | 0,0 | 0,0 | 0,0 | 0,0 | 0,0 | 0,0 | 0,0 | 0,0 | 0,0 | 0,0 | 0,0 | 0,0 | 0,0 | 0,0 | 0,0 | 0,0 | 0,0 | 0,0 | 0,0 | 0,0 | 0,0 | 0,0 | 0,0 | 0,0 | | | |
| Pressione valore in mBar | F | F | F | F | F | F | F | F | F | F | F | F | F | F | F | F | F | F | F | F | F | F | F | F | DG | | |
| Pressione dati validi % | 0,0 | 0,0 | 0,0 | 0,0 | 0,0 | 0,0 | 0,0 | 0,0 | 0,0 | 0,0 | 0,0 | 0,0 | 0,0 | 0,0 | 0,0 | 0,0 | 0,0 | 0,0 | 0,0 | 0,0 | 0,0 | 0,0 | 0,0 | 0,0 | | | |

## Legenda

Ove non indicato altrimenti (come di seguito) i dati si intendono validi;F=Impianto non operativo; N=media non valida; D=dati insufficienti; T=calibrazione/manutenzione in corso; A=strumento fuori scansione; U=dato invalidato da utente; Z=dato non acquisito; LDL=valore limite autorizzato;

# RIEPILOGO GIORNALIERO

2017-11-13

**Dati prodotti dal sistema I.E.S. - E.B.C. Srl**

**STAMPA DEL:** 11-12-2017 17:18:44

**Nome Stazione:** CENTRALE GAS CROTONE – ALSTOM2 E111

I valori corretti (Corr.) sono riferiti a 0°C e 1013 mbar, fumi secchi e tenore di Ossigeno del 15%

| Descrizione | Ora | | | | | | | | | | | | | | | | | | | | | | | | | | |
|---|---|---|---|---|---|---|---|---|---|---|---|---|---|---|---|---|---|---|---|---|---|---|---|---|---|---|---|
| | 1 | 2 | 3 | 4 | 5 | 6 | 7 | 8 | 9 | 10 | 11 | 12 | 13 | 14 | 15 | 16 | 17 | 18 | 19 | 20 | 21 | 22 | 23 | 24 | Tot. Giorno | LDL orario | N. sup. LDL orario |
| CO Corr. valore in mg/Nm³ | F | F | F | F | F | F | F | F | F | F | F | F | F | F | F | F | F | F | F | F | F | F | F | F | DG | 125,0 | 0 |
| CO dati validi % | 0,0 | 0,0 | 0,0 | 0,0 | 0,0 | 0,0 | 0,0 | 0,0 | 0,0 | 0,0 | 0,0 | 0,0 | 0,0 | 0,0 | 0,0 | 0,0 | 0,0 | 0,0 | 0,0 | 0,0 | 0,0 | 0,0 | 0,0 | 0,0 | | | |
| NOx Corr. valore in mg/Nm³ | F | F | F | F | F | F | F | F | F | F | F | F | F | F | F | F | F | F | F | F | F | F | F | F | DG | 500,0 | 0 |
| NOx dati validi % | 0,0 | 0,0 | 0,0 | 0,0 | 0,0 | 0,0 | 0,0 | 0,0 | 0,0 | 0,0 | 0,0 | 0,0 | 0,0 | 0,0 | 0,0 | 0,0 | 0,0 | 0,0 | 0,0 | 0,0 | 0,0 | 0,0 | 0,0 | 0,0 | | | |
| O2 valore in % | F | F | F | F | F | F | F | F | F | F | F | F | F | F | F | F | F | F | F | F | F | F | F | F | DG | | |
| O2 dati validi % | 0,0 | 0,0 | 0,0 | 0,0 | 0,0 | 0,0 | 0,0 | 0,0 | 0,0 | 0,0 | 0,0 | 0,0 | 0,0 | 0,0 | 0,0 | 0,0 | 0,0 | 0,0 | 0,0 | 0,0 | 0,0 | 0,0 | 0,0 | 0,0 | | | |
| Temperatura Fumi valore in °C | F | F | F | F | F | F | F | F | F | F | F | F | F | F | F | F | F | F | F | F | F | F | F | F | DG | | |
| Temperatura Fumi dati validi % | 0,0 | 0,0 | 0,0 | 0,0 | 0,0 | 0,0 | 0,0 | 0,0 | 0,0 | 0,0 | 0,0 | 0,0 | 0,0 | 0,0 | 0,0 | 0,0 | 0,0 | 0,0 | 0,0 | 0,0 | 0,0 | 0,0 | 0,0 | 0,0 | | | |
| Portata Umida Norm. valore in Nm³/h | F | F | F | F | F | F | F | F | F | F | F | F | F | F | F | F | F | F | F | F | F | F | F | F | DG | | |
| Portata Umida dati validi % | 0,0 | 0,0 | 0,0 | 0,0 | 0,0 | 0,0 | 0,0 | 0,0 | 0,0 | 0,0 | 0,0 | 0,0 | 0,0 | 0,0 | 0,0 | 0,0 | 0,0 | 0,0 | 0,0 | 0,0 | 0,0 | 0,0 | 0,0 | 0,0 | | | |
| Pressione valore in mBar | F | F | F | F | F | F | F | F | F | F | F | F | F | F | F | F | F | F | F | F | F | F | F | F | DG | | |
| Pressione dati validi % | 0,0 | 0,0 | 0,0 | 0,0 | 0,0 | 0,0 | 0,0 | 0,0 | 0,0 | 0,0 | 0,0 | 0,0 | 0,0 | 0,0 | 0,0 | 0,0 | 0,0 | 0,0 | 0,0 | 0,0 | 0,0 | 0,0 | 0,0 | 0,0 | | | |

## Legenda

Ove non indicato altrimenti (come di seguito) i dati si intendono validi;F=Impianto non operativo; N=media non valida; D=dati insufficienti; T=calibrazione/manutenzione in corso; A=strumento fuori scansione; U=dato invalidato da utente; Z=dato non acquisito; LDL=valore limite autorizzato;

# RIEPILOGO GIORNALIERO

2017-11-14

**Dati prodotti dal sistema I.E.S. - E.B.C. Srl**

**STAMPA DEL:** 11-12-2017 17:18:44

**Nome Stazione:** CENTRALE GAS CROTONE – ALSTOM2 E111

I valori corretti (Corr.) sono riferiti a 0°C e 1013 mbar, fumi secchi e tenore di Ossigeno del 15%

| Descrizione | Ora | | | | | | | | | | | | | | | | | | | | | | | | | | |
|---|---|---|---|---|---|---|---|---|---|---|---|---|---|---|---|---|---|---|---|---|---|---|---|---|---|---|---|
| | 1 | 2 | 3 | 4 | 5 | 6 | 7 | 8 | 9 | 10 | 11 | 12 | 13 | 14 | 15 | 16 | 17 | 18 | 19 | 20 | 21 | 22 | 23 | 24 | Tot. Giorno | LDL orario | N. sup. LDL orario |
| CO Corr. valore in mg/Nm³ | F | F | F | F | F | F | F | F | F | F | F | F | F | F | F | F | F | F | F | F | F | F | F | F | DG | 125,0 | 0 |
| CO dati validi % | 0,0 | 0,0 | 0,0 | 0,0 | 0,0 | 0,0 | 0,0 | 0,0 | 0,0 | 0,0 | 0,0 | 0,0 | 0,0 | 0,0 | 0,0 | 0,0 | 0,0 | 0,0 | 0,0 | 0,0 | 0,0 | 0,0 | 0,0 | 0,0 | | | |
| NOx Corr. valore in mg/Nm³ | F | F | F | F | F | F | F | F | F | F | F | F | F | F | F | F | F | F | F | F | F | F | F | F | DG | 500,0 | 0 |
| NOx dati validi % | 0,0 | 0,0 | 0,0 | 0,0 | 0,0 | 0,0 | 0,0 | 0,0 | 0,0 | 0,0 | 0,0 | 0,0 | 0,0 | 0,0 | 0,0 | 0,0 | 0,0 | 0,0 | 0,0 | 0,0 | 0,0 | 0,0 | 0,0 | 0,0 | | | |
| O2 valore in % | F | F | F | F | F | F | F | F | F | F | F | F | F | F | F | F | F | F | F | F | F | F | F | F | DG | | |
| O2 dati validi % | 0,0 | 0,0 | 0,0 | 0,0 | 0,0 | 0,0 | 0,0 | 0,0 | 0,0 | 0,0 | 0,0 | 0,0 | 0,0 | 0,0 | 0,0 | 0,0 | 0,0 | 0,0 | 0,0 | 0,0 | 0,0 | 0,0 | 0,0 | 0,0 | | | |
| Temperatura Fumi valore in °C | F | F | F | F | F | F | F | F | F | F | F | F | F | F | F | F | F | F | F | F | F | F | F | F | DG | | |
| Temperatura Fumi dati validi % | 0,0 | 0,0 | 0,0 | 0,0 | 0,0 | 0,0 | 0,0 | 0,0 | 0,0 | 0,0 | 0,0 | 0,0 | 0,0 | 0,0 | 0,0 | 0,0 | 0,0 | 0,0 | 0,0 | 0,0 | 0,0 | 0,0 | 0,0 | 0,0 | | | |
| Portata Umida Norm. valore in Nm³/h | F | F | F | F | F | F | F | F | F | F | F | F | F | F | F | F | F | F | F | F | F | F | F | F | DG | | |
| Portata Umida dati validi % | 0,0 | 0,0 | 0,0 | 0,0 | 0,0 | 0,0 | 0,0 | 0,0 | 0,0 | 0,0 | 0,0 | 0,0 | 0,0 | 0,0 | 0,0 | 0,0 | 0,0 | 0,0 | 0,0 | 0,0 | 0,0 | 0,0 | 0,0 | 0,0 | | | |
| Pressione valore in mBar | F | F | F | F | F | F | F | F | F | F | F | F | F | F | F | F | F | F | F | F | F | F | F | F | DG | | |
| Pressione dati validi % | 0,0 | 0,0 | 0,0 | 0,0 | 0,0 | 0,0 | 0,0 | 0,0 | 0,0 | 0,0 | 0,0 | 0,0 | 0,0 | 0,0 | 0,0 | 0,0 | 0,0 | 0,0 | 0,0 | 0,0 | 0,0 | 0,0 | 0,0 | 0,0 | | | |

## Legenda

Ove non indicato altrimenti (come di seguito) i dati si intendono validi;F=Impianto non operativo; N=media non valida; D=dati insufficienti; T=calibrazione/manutenzione in corso; A=strumento fuori scansione; U=dato invalidato da utente; Z=dato non acquisito; LDL=valore limite autorizzato;

# RIEPILOGO GIORNALIERO

2017-11-15

**Dati prodotti dal sistema I.E.S. - E.B.C. Srl**

**STAMPA DEL:** 11-12-2017 17:18:44

**Nome Stazione:** CENTRALE GAS CROTONE – ALSTOM2 E111

I valori corretti (Corr.) sono riferiti a 0°C e 1013 mbar, fumi secchi e tenore di Ossigeno del 15%

| Descrizione | Ora | | | | | | | | | | | | | | | | | | | | | | | | | | |
|---|---|---|---|---|---|---|---|---|---|---|---|---|---|---|---|---|---|---|---|---|---|---|---|---|---|---|---|
| | 1 | 2 | 3 | 4 | 5 | 6 | 7 | 8 | 9 | 10 | 11 | 12 | 13 | 14 | 15 | 16 | 17 | 18 | 19 | 20 | 21 | 22 | 23 | 24 | Tot. Giorno | LDL orario | N. sup. LDL orario |
| CO Corr. valore in mg/Nm³ | F | F | F | F | F | F | F | F | F | F | F | F | F | F | F | F | F | F | F | F | F | F | F | F | DG | 125,0 | 0 |
| CO dati validi % | 0,0 | 0,0 | 0,0 | 0,0 | 0,0 | 0,0 | 0,0 | 0,0 | 0,0 | 0,0 | 0,0 | 0,0 | 0,0 | 0,0 | 0,0 | 0,0 | 0,0 | 0,0 | 0,0 | 0,0 | 0,0 | 0,0 | 0,0 | 0,0 | | | |
| NOx Corr. valore in mg/Nm³ | F | F | F | F | F | F | F | F | F | F | F | F | F | F | F | F | F | F | F | F | F | F | F | F | DG | 500,0 | 0 |
| NOx dati validi % | 0,0 | 0,0 | 0,0 | 0,0 | 0,0 | 0,0 | 0,0 | 0,0 | 0,0 | 0,0 | 0,0 | 0,0 | 0,0 | 0,0 | 0,0 | 0,0 | 0,0 | 0,0 | 0,0 | 0,0 | 0,0 | 0,0 | 0,0 | 0,0 | | | |
| O2 valore in % | F | F | F | F | F | F | F | F | F | F | F | F | F | F | F | F | F | F | F | F | F | F | F | F | DG | | |
| O2 dati validi % | 0,0 | 0,0 | 0,0 | 0,0 | 0,0 | 0,0 | 0,0 | 0,0 | 0,0 | 0,0 | 0,0 | 0,0 | 0,0 | 0,0 | 0,0 | 0,0 | 0,0 | 0,0 | 0,0 | 0,0 | 0,0 | 0,0 | 0,0 | 0,0 | | | |
| Temperatura Fumi valore in °C | F | F | F | F | F | F | F | F | F | F | F | F | F | F | F | F | F | F | F | F | F | F | F | F | DG | | |
| Temperatura Fumi dati validi % | 0,0 | 0,0 | 0,0 | 0,0 | 0,0 | 0,0 | 0,0 | 0,0 | 0,0 | 0,0 | 0,0 | 0,0 | 0,0 | 0,0 | 0,0 | 0,0 | 0,0 | 0,0 | 0,0 | 0,0 | 0,0 | 0,0 | 0,0 | 0,0 | | | |
| Portata Umida Norm. valore in Nm³/h | F | F | F | F | F | F | F | F | F | F | F | F | F | F | F | F | F | F | F | F | F | F | F | F | DG | | |
| Portata Umida dati validi % | 0,0 | 0,0 | 0,0 | 0,0 | 0,0 | 0,0 | 0,0 | 0,0 | 0,0 | 0,0 | 0,0 | 0,0 | 0,0 | 0,0 | 0,0 | 0,0 | 0,0 | 0,0 | 0,0 | 0,0 | 0,0 | 0,0 | 0,0 | 0,0 | | | |
| Pressione valore in mBar | F | F | F | F | F | F | F | F | F | F | F | F | F | F | F | F | F | F | F | F | F | F | F | F | DG | | |
| Pressione dati validi % | 0,0 | 0,0 | 0,0 | 0,0 | 0,0 | 0,0 | 0,0 | 0,0 | 0,0 | 0,0 | 0,0 | 0,0 | 0,0 | 0,0 | 0,0 | 0,0 | 0,0 | 0,0 | 0,0 | 0,0 | 0,0 | 0,0 | 0,0 | 0,0 | | | |

## Legenda

Ove non indicato altrimenti (come di seguito) i dati si intendono validi;F=Impianto non operativo; N=media non valida; D=dati insufficienti; T=calibrazione/manutenzione in corso; A=strumento fuori scansione; U=dato invalidato da utente; Z=dato non acquisito; LDL=valore limite autorizzato;

# RIEPILOGO GIORNALIERO

2017-11-16

**Dati prodotti dal sistema I.E.S. - E.B.C. Srl**

**STAMPA DEL:** 11-12-2017 17:18:45

**Nome Stazione:** CENTRALE GAS CROTONE – ALSTOM2 E111

I valori corretti (Corr.) sono riferiti a 0°C e 1013 mbar, fumi secchi e tenore di Ossigeno del 15%

| Descrizione | Ora | | | | | | | | | | | | | | | | | | | | | | | | | | |
|---|---|---|---|---|---|---|---|---|---|---|---|---|---|---|---|---|---|---|---|---|---|---|---|---|---|---|---|
| | 1 | 2 | 3 | 4 | 5 | 6 | 7 | 8 | 9 | 10 | 11 | 12 | 13 | 14 | 15 | 16 | 17 | 18 | 19 | 20 | 21 | 22 | 23 | 24 | Tot. Giorno | LDL orario | N. sup. LDL orario |
| CO Corr. valore in mg/Nm³ | F | F | F | F | F | F | F | F | F | F | F | F | F | F | F | F | F | F | F | F | F | F | F | F | DG | 125,0 | 0 |
| CO dati validi % | 0,0 | 0,0 | 0,0 | 0,0 | 0,0 | 0,0 | 0,0 | 0,0 | 0,0 | 0,0 | 0,0 | 0,0 | 0,0 | 1,7 | 0,0 | 0,0 | 0,0 | 0,0 | 0,0 | 0,0 | 0,0 | 0,0 | 0,0 | 0,0 | | | |
| NOx Corr. valore in mg/Nm³ | F | F | F | F | F | F | F | F | F | F | F | F | F | F | F | F | F | F | F | F | F | F | F | F | DG | 500,0 | 0 |
| NOx dati validi % | 0,0 | 0,0 | 0,0 | 0,0 | 0,0 | 0,0 | 0,0 | 0,0 | 0,0 | 0,0 | 0,0 | 0,0 | 0,0 | 1,7 | 0,0 | 0,0 | 0,0 | 0,0 | 0,0 | 0,0 | 0,0 | 0,0 | 0,0 | 0,0 | | | |
| O2 valore in % | F | F | F | F | F | F | F | F | F | F | F | F | F | F | F | F | F | F | F | F | F | F | F | F | DG | | |
| O2 dati validi % | 0,0 | 0,0 | 0,0 | 0,0 | 0,0 | 0,0 | 0,0 | 0,0 | 0,0 | 0,0 | 0,0 | 0,0 | 0,0 | 1,7 | 0,0 | 0,0 | 0,0 | 0,0 | 0,0 | 0,0 | 0,0 | 0,0 | 0,0 | 0,0 | | | |
| Temperatura Fumi valore in °C | F | F | F | F | F | F | F | F | F | F | F | F | F | F | F | F | F | F | F | F | F | F | F | F | DG | | |
| Temperatura Fumi dati validi % | 0,0 | 0,0 | 0,0 | 0,0 | 0,0 | 0,0 | 0,0 | 0,0 | 0,0 | 0,0 | 0,0 | 0,0 | 0,0 | 0,0 | 0,0 | 0,0 | 0,0 | 0,0 | 0,0 | 0,0 | 0,0 | 0,0 | 0,0 | 0,0 | | | |
| Portata Umida Norm. valore in Nm³/h | F | F | F | F | F | F | F | F | F | F | F | F | F | F | F | F | F | F | F | F | F | F | F | F | DG | | |
| Portata Umida dati validi % | 0,0 | 0,0 | 0,0 | 0,0 | 0,0 | 0,0 | 0,0 | 0,0 | 0,0 | 0,0 | 0,0 | 0,0 | 0,0 | 1,7 | 0,0 | 0,0 | 0,0 | 0,0 | 0,0 | 0,0 | 0,0 | 0,0 | 0,0 | 0,0 | | | |
| Pressione valore in mBar | F | F | F | F | F | F | F | F | F | F | F | F | F | F | F | F | F | F | F | F | F | F | F | F | DG | | |
| Pressione dati validi % | 0,0 | 0,0 | 0,0 | 0,0 | 0,0 | 0,0 | 0,0 | 0,0 | 0,0 | 0,0 | 0,0 | 0,0 | 0,0 | 1,7 | 0,0 | 0,0 | 0,0 | 0,0 | 0,0 | 0,0 | 0,0 | 0,0 | 0,0 | 0,0 | | | |

## Legenda

Ove non indicato altrimenti (come di seguito) i dati si intendono validi;F=Impianto non operativo; N=media non valida; D=dati insufficienti; T=calibrazione/manutenzione in corso; A=strumento fuori scansione; U=dato invalidato da utente; Z=dato non acquisito; LDL=valore limite autorizzato;

# RIEPILOGO GIORNALIERO

2017-11-17

**Dati prodotti dal sistema I.E.S. - E.B.C. Srl**

**STAMPA DEL:** 11-12-2017 17:18:45

**Nome Stazione:** CENTRALE GAS CROTONE – ALSTOM2 E111

I valori corretti (Corr.) sono riferiti a 0°C e 1013 mbar, fumi secchi e tenore di Ossigeno del 15%

| Descrizione | Ora | | | | | | | | | | | | | | | | | | | | | | | | | | |
|---|---|---|---|---|---|---|---|---|---|---|---|---|---|---|---|---|---|---|---|---|---|---|---|---|---|---|---|
| | 1 | 2 | 3 | 4 | 5 | 6 | 7 | 8 | 9 | 10 | 11 | 12 | 13 | 14 | 15 | 16 | 17 | 18 | 19 | 20 | 21 | 22 | 23 | 24 | Tot. Giorno | LDL orario | N. sup. LDL orario |
| CO Corr. valore in mg/Nm³ | F | F | F | F | F | F | F | F | F | F | F | F | F | F | F | F | F | F | F | F | F | F | F | F | DG | 125,0 | 0 |
| CO dati validi % | 0,0 | 0,0 | 0,0 | 0,0 | 0,0 | 0,0 | 0,0 | 0,0 | 0,0 | 0,0 | 0,0 | 0,0 | 0,0 | 0,0 | 0,0 | 0,0 | 0,0 | 0,0 | 0,0 | 0,0 | 0,0 | 0,0 | 0,0 | 0,0 | | | |
| NOx Corr. valore in mg/Nm³ | F | F | F | F | F | F | F | F | F | F | F | F | F | F | F | F | F | F | F | F | F | F | F | F | DG | 500,0 | 0 |
| NOx dati validi % | 0,0 | 0,0 | 0,0 | 0,0 | 0,0 | 0,0 | 0,0 | 0,0 | 0,0 | 0,0 | 0,0 | 0,0 | 0,0 | 0,0 | 0,0 | 0,0 | 0,0 | 0,0 | 0,0 | 0,0 | 0,0 | 0,0 | 0,0 | 0,0 | | | |
| O2 valore in % | F | F | F | F | F | F | F | F | F | F | F | F | F | F | F | F | F | F | F | F | F | F | F | F | DG | | |
| O2 dati validi % | 0,0 | 0,0 | 0,0 | 0,0 | 0,0 | 0,0 | 0,0 | 0,0 | 0,0 | 0,0 | 0,0 | 0,0 | 0,0 | 0,0 | 0,0 | 0,0 | 0,0 | 0,0 | 0,0 | 0,0 | 0,0 | 0,0 | 0,0 | 0,0 | | | |
| Temperatura Fumi valore in °C | F | F | F | F | F | F | F | F | F | F | F | F | F | F | F | F | F | F | F | F | F | F | F | F | DG | | |
| Temperatura Fumi dati validi % | 0,0 | 0,0 | 0,0 | 0,0 | 0,0 | 0,0 | 0,0 | 0,0 | 0,0 | 0,0 | 0,0 | 0,0 | 0,0 | 0,0 | 0,0 | 0,0 | 0,0 | 0,0 | 0,0 | 0,0 | 0,0 | 0,0 | 0,0 | 0,0 | | | |
| Portata Umida Norm. valore in Nm³/h | F | F | F | F | F | F | F | F | F | F | F | F | F | F | F | F | F | F | F | F | F | F | F | F | DG | | |
| Portata Umida dati validi % | 0,0 | 0,0 | 0,0 | 0,0 | 0,0 | 0,0 | 0,0 | 0,0 | 0,0 | 0,0 | 0,0 | 0,0 | 0,0 | 0,0 | 0,0 | 0,0 | 0,0 | 0,0 | 0,0 | 0,0 | 0,0 | 0,0 | 0,0 | 0,0 | | | |
| Pressione valore in mBar | F | F | F | F | F | F | F | F | F | F | F | F | F | F | F | F | F | F | F | F | F | F | F | F | DG | | |
| Pressione dati validi % | 0,0 | 0,0 | 0,0 | 0,0 | 0,0 | 0,0 | 0,0 | 0,0 | 0,0 | 0,0 | 0,0 | 0,0 | 0,0 | 0,0 | 0,0 | 0,0 | 0,0 | 0,0 | 0,0 | 0,0 | 0,0 | 0,0 | 0,0 | 0,0 | | | |

## Legenda

Ove non indicato altrimenti (come di seguito) i dati si intendono validi;F=Impianto non operativo; N=media non valida; D=dati insufficienti; T=calibrazione/manutenzione in corso; A=strumento fuori scansione; U=dato invalidato da utente; Z=dato non acquisito; LDL=valore limite autorizzato;

# RIEPILOGO GIORNALIERO

2017-11-18

**Dati prodotti dal sistema I.E.S. - E.B.C. Srl**

**STAMPA DEL:** 11-12-2017 17:18:46

**Nome Stazione:** CENTRALE GAS CROTONE – ALSTOM2 E111

I valori corretti (Corr.) sono riferiti a 0°C e 1013 mbar, fumi secchi e tenore di Ossigeno del 15%

| Descrizione | Ora | | | | | | | | | | | | | | | | | | | | | | | | | | |
|---|---|---|---|---|---|---|---|---|---|---|---|---|---|---|---|---|---|---|---|---|---|---|---|---|---|---|---|
| | 1 | 2 | 3 | 4 | 5 | 6 | 7 | 8 | 9 | 10 | 11 | 12 | 13 | 14 | 15 | 16 | 17 | 18 | 19 | 20 | 21 | 22 | 23 | 24 | Tot. Giorno | LDL orario | N. sup. LDL orario |
| CO Corr. valore in mg/Nm³ | F | F | F | F | F | F | F | F | F | F | F | F | F | F | F | F | F | F | F | F | F | F | F | F | DG | 125,0 | 0 |
| CO dati validi % | 0,0 | 0,0 | 0,0 | 0,0 | 0,0 | 0,0 | 0,0 | 0,0 | 0,0 | 0,0 | 0,0 | 0,0 | 0,0 | 0,0 | 0,0 | 0,0 | 0,0 | 0,0 | 0,0 | 0,0 | 0,0 | 0,0 | 0,0 | 0,0 | | | |
| NOx Corr. valore in mg/Nm³ | F | F | F | F | F | F | F | F | F | F | F | F | F | F | F | F | F | F | F | F | F | F | F | F | DG | 500,0 | 0 |
| NOx dati validi % | 0,0 | 0,0 | 0,0 | 0,0 | 0,0 | 0,0 | 0,0 | 0,0 | 0,0 | 0,0 | 0,0 | 0,0 | 0,0 | 0,0 | 0,0 | 0,0 | 0,0 | 0,0 | 0,0 | 0,0 | 0,0 | 0,0 | 0,0 | 0,0 | | | |
| O2 valore in % | F | F | F | F | F | F | F | F | F | F | F | F | F | F | F | F | F | F | F | F | F | F | F | F | DG | | |
| O2 dati validi % | 0,0 | 0,0 | 0,0 | 0,0 | 0,0 | 0,0 | 0,0 | 0,0 | 0,0 | 0,0 | 0,0 | 0,0 | 0,0 | 0,0 | 0,0 | 0,0 | 0,0 | 0,0 | 0,0 | 0,0 | 0,0 | 0,0 | 0,0 | 0,0 | | | |
| Temperatura Fumi valore in °C | F | F | F | F | F | F | F | F | F | F | F | F | F | F | F | F | F | F | F | F | F | F | F | F | DG | | |
| Temperatura Fumi dati validi % | 0,0 | 0,0 | 0,0 | 0,0 | 0,0 | 0,0 | 0,0 | 0,0 | 0,0 | 0,0 | 0,0 | 0,0 | 0,0 | 0,0 | 0,0 | 0,0 | 0,0 | 0,0 | 0,0 | 0,0 | 0,0 | 0,0 | 0,0 | 0,0 | | | |
| Portata Umida Norm. valore in Nm³/h | F | F | F | F | F | F | F | F | F | F | F | F | F | F | F | F | F | F | F | F | F | F | F | F | DG | | |
| Portata Umida dati validi % | 0,0 | 0,0 | 0,0 | 0,0 | 0,0 | 0,0 | 0,0 | 0,0 | 0,0 | 0,0 | 0,0 | 0,0 | 0,0 | 0,0 | 0,0 | 0,0 | 0,0 | 0,0 | 0,0 | 0,0 | 0,0 | 0,0 | 0,0 | 0,0 | | | |
| Pressione valore in mBar | F | F | F | F | F | F | F | F | F | F | F | F | F | F | F | F | F | F | F | F | F | F | F | F | DG | | |
| Pressione dati validi % | 0,0 | 0,0 | 0,0 | 0,0 | 0,0 | 0,0 | 0,0 | 0,0 | 0,0 | 0,0 | 0,0 | 0,0 | 0,0 | 0,0 | 0,0 | 0,0 | 0,0 | 0,0 | 0,0 | 0,0 | 0,0 | 0,0 | 0,0 | 0,0 | | | |

## Legenda

Ove non indicato altrimenti (come di seguito) i dati si intendono validi;F=Impianto non operativo; N=media non valida; D=dati insufficienti; T=calibrazione/manutenzione in corso; A=strumento fuori scansione; U=dato invalidato da utente; Z=dato non acquisito; LDL=valore limite autorizzato;

# RIEPILOGO GIORNALIERO

2017-11-19

**Dati prodotti dal sistema I.E.S. - E.B.C. Srl**

**STAMPA DEL:** 11-12-2017 17:18:46

**Nome Stazione:** CENTRALE GAS CROTONE – ALSTOM2 E111

I valori corretti (Corr.) sono riferiti a 0°C e 1013 mbar, fumi secchi e tenore di Ossigeno del 15%

| Descrizione | Ora | | | | | | | | | | | | | | | | | | | | | | | | | | |
|---|---|---|---|---|---|---|---|---|---|---|---|---|---|---|---|---|---|---|---|---|---|---|---|---|---|---|---|
| | 1 | 2 | 3 | 4 | 5 | 6 | 7 | 8 | 9 | 10 | 11 | 12 | 13 | 14 | 15 | 16 | 17 | 18 | 19 | 20 | 21 | 22 | 23 | 24 | Tot. Giorno | LDL orario | N. sup. LDL orario |
| CO Corr. valore in mg/Nm³ | F | F | F | F | F | F | F | F | F | F | F | F | F | F | F | F | F | F | F | F | F | F | F | F | DG | 125,0 | 0 |
| CO dati validi % | 0,0 | 0,0 | 0,0 | 0,0 | 0,0 | 0,0 | 0,0 | 0,0 | 0,0 | 0,0 | 0,0 | 0,0 | 0,0 | 0,0 | 0,0 | 0,0 | 0,0 | 0,0 | 0,0 | 0,0 | 0,0 | 0,0 | 0,0 | 0,0 | | | |
| NOx Corr. valore in mg/Nm³ | F | F | F | F | F | F | F | F | F | F | F | F | F | F | F | F | F | F | F | F | F | F | F | F | DG | 500,0 | 0 |
| NOx dati validi % | 0,0 | 0,0 | 0,0 | 0,0 | 0,0 | 0,0 | 0,0 | 0,0 | 0,0 | 0,0 | 0,0 | 0,0 | 0,0 | 0,0 | 0,0 | 0,0 | 0,0 | 0,0 | 0,0 | 0,0 | 0,0 | 0,0 | 0,0 | 0,0 | | | |
| O2 valore in % | F | F | F | F | F | F | F | F | F | F | F | F | F | F | F | F | F | F | F | F | F | F | F | F | DG | | |
| O2 dati validi % | 0,0 | 0,0 | 0,0 | 0,0 | 0,0 | 0,0 | 0,0 | 0,0 | 0,0 | 0,0 | 0,0 | 0,0 | 0,0 | 0,0 | 0,0 | 0,0 | 0,0 | 0,0 | 0,0 | 0,0 | 0,0 | 0,0 | 0,0 | 0,0 | | | |
| Temperatura Fumi valore in °C | F | F | F | F | F | F | F | F | F | F | F | F | F | F | F | F | F | F | F | F | F | F | F | F | DG | | |
| Temperatura Fumi dati validi % | 0,0 | 0,0 | 0,0 | 0,0 | 0,0 | 0,0 | 0,0 | 0,0 | 0,0 | 0,0 | 0,0 | 0,0 | 0,0 | 0,0 | 0,0 | 0,0 | 0,0 | 0,0 | 0,0 | 0,0 | 0,0 | 0,0 | 0,0 | 0,0 | | | |
| Portata Umida Norm. valore in Nm³/h | F | F | F | F | F | F | F | F | F | F | F | F | F | F | F | F | F | F | F | F | F | F | F | F | DG | | |
| Portata Umida dati validi % | 0,0 | 0,0 | 0,0 | 0,0 | 0,0 | 0,0 | 0,0 | 0,0 | 0,0 | 0,0 | 0,0 | 0,0 | 0,0 | 0,0 | 0,0 | 0,0 | 0,0 | 0,0 | 0,0 | 0,0 | 0,0 | 0,0 | 0,0 | 0,0 | | | |
| Pressione valore in mBar | F | F | F | F | F | F | F | F | F | F | F | F | F | F | F | F | F | F | F | F | F | F | F | F | DG | | |
| Pressione dati validi % | 0,0 | 0,0 | 0,0 | 0,0 | 0,0 | 0,0 | 0,0 | 0,0 | 0,0 | 0,0 | 0,0 | 0,0 | 0,0 | 0,0 | 0,0 | 0,0 | 0,0 | 0,0 | 0,0 | 0,0 | 0,0 | 0,0 | 0,0 | 0,0 | | | |

## Legenda

Ove non indicato altrimenti (come di seguito) i dati si intendono validi;F=Impianto non operativo; N=media non valida; D=dati insufficienti; T=calibrazione/manutenzione in corso; A=strumento fuori scansione; U=dato invalidato da utente; Z=dato non acquisito; LDL=valore limite autorizzato;

# RIEPILOGO GIORNALIERO

2017-11-20

**Dati prodotti dal sistema I.E.S. - E.B.C. Srl**

**STAMPA DEL:** 11-12-2017 17:18:47

**Nome Stazione:** CENTRALE GAS CROTONE – ALSTOM2 E111

I valori corretti (Corr.) sono riferiti a 0°C e 1013 mbar, fumi secchi e tenore di Ossigeno del 15%

| Descrizione | Ora | | | | | | | | | | | | | | | | | | | | | | | | | | |
|---|---|---|---|---|---|---|---|---|---|---|---|---|---|---|---|---|---|---|---|---|---|---|---|---|---|---|---|
| | 1 | 2 | 3 | 4 | 5 | 6 | 7 | 8 | 9 | 10 | 11 | 12 | 13 | 14 | 15 | 16 | 17 | 18 | 19 | 20 | 21 | 22 | 23 | 24 | Tot. Giorno | LDL orario | N. sup. LDL orario |
| CO Corr. valore in mg/Nm³ | F | F | F | F | F | F | F | F | F | F | F | F | F | F | F | F | F | F | F | F | F | F | F | F | DG | 125,0 | 0 |
| CO dati validi % | 0,0 | 0,0 | 0,0 | 0,0 | 0,0 | 0,0 | 0,0 | 0,0 | 0,0 | 0,0 | 0,0 | 0,0 | 0,0 | 0,0 | 0,0 | 0,0 | 0,0 | 0,0 | 0,0 | 0,0 | 0,0 | 0,0 | 0,0 | 0,0 | | | |
| NOx Corr. valore in mg/Nm³ | F | F | F | F | F | F | F | F | F | F | F | F | F | F | F | F | F | F | F | F | F | F | F | F | DG | 500,0 | 0 |
| NOx dati validi % | 0,0 | 0,0 | 0,0 | 0,0 | 0,0 | 0,0 | 0,0 | 0,0 | 0,0 | 0,0 | 0,0 | 0,0 | 0,0 | 0,0 | 0,0 | 0,0 | 0,0 | 0,0 | 0,0 | 0,0 | 0,0 | 0,0 | 0,0 | 0,0 | | | |
| O2 valore in % | F | F | F | F | F | F | F | F | F | F | F | F | F | F | F | F | F | F | F | F | F | F | F | F | DG | | |
| O2 dati validi % | 0,0 | 0,0 | 0,0 | 0,0 | 0,0 | 0,0 | 0,0 | 0,0 | 0,0 | 0,0 | 0,0 | 0,0 | 0,0 | 0,0 | 0,0 | 0,0 | 0,0 | 0,0 | 0,0 | 0,0 | 0,0 | 0,0 | 0,0 | 0,0 | | | |
| Temperatura Fumi valore in °C | F | F | F | F | F | F | F | F | F | F | F | F | F | F | F | F | F | F | F | F | F | F | F | F | DG | | |
| Temperatura Fumi dati validi % | 0,0 | 0,0 | 0,0 | 0,0 | 0,0 | 0,0 | 0,0 | 0,0 | 0,0 | 0,0 | 0,0 | 0,0 | 0,0 | 0,0 | 0,0 | 0,0 | 0,0 | 0,0 | 0,0 | 0,0 | 0,0 | 0,0 | 0,0 | 0,0 | | | |
| Portata Umida Norm. valore in Nm³/h | F | F | F | F | F | F | F | F | F | F | F | F | F | F | F | F | F | F | F | F | F | F | F | F | DG | | |
| Portata Umida dati validi % | 0,0 | 0,0 | 0,0 | 0,0 | 0,0 | 0,0 | 0,0 | 0,0 | 0,0 | 0,0 | 0,0 | 0,0 | 0,0 | 0,0 | 0,0 | 0,0 | 0,0 | 0,0 | 0,0 | 0,0 | 0,0 | 0,0 | 0,0 | 0,0 | | | |
| Pressione valore in mBar | F | F | F | F | F | F | F | F | F | F | F | F | F | F | F | F | F | F | F | F | F | F | F | F | DG | | |
| Pressione dati validi % | 0,0 | 0,0 | 0,0 | 0,0 | 0,0 | 0,0 | 0,0 | 0,0 | 0,0 | 0,0 | 0,0 | 0,0 | 0,0 | 0,0 | 0,0 | 0,0 | 0,0 | 0,0 | 0,0 | 0,0 | 0,0 | 0,0 | 0,0 | 0,0 | | | |

## Legenda

Ove non indicato altrimenti (come di seguito) i dati si intendono validi;F=Impianto non operativo; N=media non valida; D=dati insufficienti; T=calibrazione/manutenzione in corso; A=strumento fuori scansione; U=dato invalidato da utente; Z=dato non acquisito; LDL=valore limite autorizzato;

# RIEPILOGO GIORNALIERO

2017-11-21

**Dati prodotti dal sistema I.E.S. - E.B.C. Srl**

**STAMPA DEL:** 11-12-2017 17:18:47

**Nome Stazione:** CENTRALE GAS CROTONE – ALSTOM2 E111

I valori corretti (Corr.) sono riferiti a 0°C e 1013 mbar, fumi secchi e tenore di Ossigeno del 15%

| Descrizione | Ora | | | | | | | | | | | | | | | | | | | | | | | | | | |
|---|---|---|---|---|---|---|---|---|---|---|---|---|---|---|---|---|---|---|---|---|---|---|---|---|---|---|---|
| | 1 | 2 | 3 | 4 | 5 | 6 | 7 | 8 | 9 | 10 | 11 | 12 | 13 | 14 | 15 | 16 | 17 | 18 | 19 | 20 | 21 | 22 | 23 | 24 | Tot. Giorno | LDL orario | N. sup. LDL orario |
| CO Corr. valore in mg/Nm³ | F | F | F | F | F | F | F | F | F | F | F | F | F | F | F | F | F | F | F | F | F | F | F | F | DG | 125,0 | 0 |
| CO dati validi % | 0,0 | 0,0 | 0,0 | 0,0 | 0,0 | 0,0 | 0,0 | 0,0 | 0,0 | 0,0 | 0,0 | 0,0 | 0,0 | 0,0 | 0,0 | 0,0 | 0,0 | 0,0 | 0,0 | 0,0 | 0,0 | 0,0 | 0,0 | 0,0 | | | |
| NOx Corr. valore in mg/Nm³ | F | F | F | F | F | F | F | F | F | F | F | F | F | F | F | F | F | F | F | F | F | F | F | F | DG | 500,0 | 0 |
| NOx dati validi % | 0,0 | 0,0 | 0,0 | 0,0 | 0,0 | 0,0 | 0,0 | 0,0 | 0,0 | 0,0 | 0,0 | 0,0 | 0,0 | 0,0 | 0,0 | 0,0 | 0,0 | 0,0 | 0,0 | 0,0 | 0,0 | 0,0 | 0,0 | 0,0 | | | |
| O2 valore in % | F | F | F | F | F | F | F | F | F | F | F | F | F | F | F | F | F | F | F | F | F | F | F | F | DG | | |
| O2 dati validi % | 0,0 | 0,0 | 0,0 | 0,0 | 0,0 | 0,0 | 0,0 | 0,0 | 0,0 | 0,0 | 0,0 | 0,0 | 0,0 | 0,0 | 0,0 | 0,0 | 0,0 | 0,0 | 0,0 | 0,0 | 0,0 | 0,0 | 0,0 | 0,0 | | | |
| Temperatura Fumi valore in °C | F | F | F | F | F | F | F | F | F | F | F | F | F | F | F | F | F | F | F | F | F | F | F | F | DG | | |
| Temperatura Fumi dati validi % | 0,0 | 0,0 | 0,0 | 0,0 | 0,0 | 0,0 | 0,0 | 0,0 | 0,0 | 0,0 | 0,0 | 0,0 | 0,0 | 0,0 | 0,0 | 0,0 | 0,0 | 0,0 | 0,0 | 0,0 | 0,0 | 0,0 | 0,0 | 0,0 | | | |
| Portata Umida Norm. valore in Nm³/h | F | F | F | F | F | F | F | F | F | F | F | F | F | F | F | F | F | F | F | F | F | F | F | F | DG | | |
| Portata Umida dati validi % | 0,0 | 0,0 | 0,0 | 0,0 | 0,0 | 0,0 | 0,0 | 0,0 | 0,0 | 0,0 | 0,0 | 0,0 | 0,0 | 0,0 | 0,0 | 0,0 | 0,0 | 0,0 | 0,0 | 0,0 | 0,0 | 0,0 | 0,0 | 0,0 | | | |
| Pressione valore in mBar | F | F | F | F | F | F | F | F | F | F | F | F | F | F | F | F | F | F | F | F | F | F | F | F | DG | | |
| Pressione dati validi % | 0,0 | 0,0 | 0,0 | 0,0 | 0,0 | 0,0 | 0,0 | 0,0 | 0,0 | 0,0 | 0,0 | 0,0 | 0,0 | 0,0 | 0,0 | 0,0 | 0,0 | 0,0 | 0,0 | 0,0 | 0,0 | 0,0 | 0,0 | 0,0 | | | |

## Legenda

Ove non indicato altrimenti (come di seguito) i dati si intendono validi;F=Impianto non operativo; N=media non valida; D=dati insufficienti; T=calibrazione/manutenzione in corso; A=strumento fuori scansione; U=dato invalidato da utente; Z=dato non acquisito; LDL=valore limite autorizzato;

# RIEPILOGO GIORNALIERO

2017-11-22

**Dati prodotti dal sistema I.E.S. - E.B.C. Srl**

**STAMPA DEL:** 11-12-2017 17:18:47

**Nome Stazione:** CENTRALE GAS CROTONE – ALSTOM2 E111

I valori corretti (Corr.) sono riferiti a 0°C e 1013 mbar, fumi secchi e tenore di Ossigeno del 15%

| Descrizione | Ora | | | | | | | | | | | | | | | | | | | | | | | | | | |
|---|---|---|---|---|---|---|---|---|---|---|---|---|---|---|---|---|---|---|---|---|---|---|---|---|---|---|---|
| | 1 | 2 | 3 | 4 | 5 | 6 | 7 | 8 | 9 | 10 | 11 | 12 | 13 | 14 | 15 | 16 | 17 | 18 | 19 | 20 | 21 | 22 | 23 | 24 | Tot. Giorno | LDL orario | N. sup. LDL orario |
| CO Corr. valore in mg/Nm³ | F | F | F | F | F | F | F | F | F | F | F | F | F | F | F | F | F | F | F | F | F | F | F | F | DG | 125,0 | 0 |
| CO dati validi % | 0,0 | 0,0 | 0,0 | 0,0 | 0,0 | 0,0 | 0,0 | 0,0 | 0,0 | 0,0 | 0,0 | 0,0 | 0,0 | 0,0 | 0,0 | 0,0 | 0,0 | 0,0 | 0,0 | 0,0 | 0,0 | 0,0 | 0,0 | 0,0 | | | |
| NOx Corr. valore in mg/Nm³ | F | F | F | F | F | F | F | F | F | F | F | F | F | F | F | F | F | F | F | F | F | F | F | F | DG | 500,0 | 0 |
| NOx dati validi % | 0,0 | 0,0 | 0,0 | 0,0 | 0,0 | 0,0 | 0,0 | 0,0 | 0,0 | 0,0 | 0,0 | 0,0 | 0,0 | 0,0 | 0,0 | 0,0 | 0,0 | 0,0 | 0,0 | 0,0 | 0,0 | 0,0 | 0,0 | 0,0 | | | |
| O2 valore in % | F | F | F | F | F | F | F | F | F | F | F | F | F | F | F | F | F | F | F | F | F | F | F | F | DG | | |
| O2 dati validi % | 0,0 | 0,0 | 0,0 | 0,0 | 0,0 | 0,0 | 0,0 | 0,0 | 0,0 | 0,0 | 0,0 | 0,0 | 0,0 | 0,0 | 0,0 | 0,0 | 0,0 | 0,0 | 0,0 | 0,0 | 0,0 | 0,0 | 0,0 | 0,0 | | | |
| Temperatura Fumi valore in °C | F | F | F | F | F | F | F | F | F | F | F | F | F | F | F | F | F | F | F | F | F | F | F | F | DG | | |
| Temperatura Fumi dati validi % | 0,0 | 0,0 | 0,0 | 0,0 | 0,0 | 0,0 | 0,0 | 0,0 | 0,0 | 0,0 | 0,0 | 0,0 | 0,0 | 0,0 | 0,0 | 0,0 | 0,0 | 0,0 | 0,0 | 0,0 | 0,0 | 0,0 | 0,0 | 0,0 | | | |
| Portata Umida Norm. valore in Nm³/h | F | F | F | F | F | F | F | F | F | F | F | F | F | F | F | F | F | F | F | F | F | F | F | F | DG | | |
| Portata Umida dati validi % | 0,0 | 0,0 | 0,0 | 0,0 | 0,0 | 0,0 | 0,0 | 0,0 | 0,0 | 0,0 | 0,0 | 0,0 | 0,0 | 0,0 | 0,0 | 0,0 | 0,0 | 0,0 | 0,0 | 0,0 | 0,0 | 0,0 | 0,0 | 0,0 | | | |
| Pressione valore in mBar | F | F | F | F | F | F | F | F | F | F | F | F | F | F | F | F | F | F | F | F | F | F | F | F | DG | | |
| Pressione dati validi % | 0,0 | 0,0 | 0,0 | 0,0 | 0,0 | 0,0 | 0,0 | 0,0 | 0,0 | 0,0 | 0,0 | 0,0 | 0,0 | 0,0 | 0,0 | 0,0 | 0,0 | 0,0 | 0,0 | 0,0 | 0,0 | 0,0 | 0,0 | 0,0 | | | |

## Legenda

Ove non indicato altrimenti (come di seguito) i dati si intendono validi;F=Impianto non operativo; N=media non valida; D=dati insufficienti; T=calibrazione/manutenzione in corso; A=strumento fuori scansione; U=dato invalidato da utente; Z=dato non acquisito; LDL=valore limite autorizzato;

# RIEPILOGO GIORNALIERO

2017-11-23

**Dati prodotti dal sistema I.E.S. - E.B.C. Srl**

**STAMPA DEL:** 11-12-2017 17:18:48

**Nome Stazione:** CENTRALE GAS CROTONE – ALSTOM2 E111

I valori corretti (Corr.) sono riferiti a 0°C e 1013 mbar, fumi secchi e tenore di Ossigeno del 15%

| Descrizione | Ora | | | | | | | | | | | | | | | | | | | | | | | | | | |
|---|---|---|---|---|---|---|---|---|---|---|---|---|---|---|---|---|---|---|---|---|---|---|---|---|---|---|---|
| | 1 | 2 | 3 | 4 | 5 | 6 | 7 | 8 | 9 | 10 | 11 | 12 | 13 | 14 | 15 | 16 | 17 | 18 | 19 | 20 | 21 | 22 | 23 | 24 | Tot. Giorno | LDL orario | N. sup. LDL orario |
| CO Corr. valore in mg/Nm³ | F | F | F | F | F | F | F | F | F | F | F | F | F | F | F | F | F | F | F | F | F | F | F | F | DG | 125,0 | 0 |
| CO dati validi % | 0,0 | 0,0 | 0,0 | 0,0 | 0,0 | 0,0 | 0,0 | 0,0 | 0,0 | 0,0 | 0,0 | 0,0 | 0,0 | 0,0 | 0,0 | 0,0 | 0,0 | 0,0 | 0,0 | 0,0 | 0,0 | 0,0 | 0,0 | 0,0 | | | |
| NOx Corr. valore in mg/Nm³ | F | F | F | F | F | F | F | F | F | F | F | F | F | F | F | F | F | F | F | F | F | F | F | F | DG | 500,0 | 0 |
| NOx dati validi % | 0,0 | 0,0 | 0,0 | 0,0 | 0,0 | 0,0 | 0,0 | 0,0 | 0,0 | 0,0 | 0,0 | 0,0 | 0,0 | 0,0 | 0,0 | 0,0 | 0,0 | 0,0 | 0,0 | 0,0 | 0,0 | 0,0 | 0,0 | 0,0 | | | |
| O2 valore in % | F | F | F | F | F | F | F | F | F | F | F | F | F | F | F | F | F | F | F | F | F | F | F | F | DG | | |
| O2 dati validi % | 0,0 | 0,0 | 0,0 | 0,0 | 0,0 | 0,0 | 0,0 | 0,0 | 0,0 | 0,0 | 0,0 | 0,0 | 0,0 | 0,0 | 0,0 | 0,0 | 0,0 | 0,0 | 0,0 | 0,0 | 0,0 | 0,0 | 0,0 | 0,0 | | | |
| Temperatura Fumi valore in °C | F | F | F | F | F | F | F | F | F | F | F | F | F | F | F | F | F | F | F | F | F | F | F | F | DG | | |
| Temperatura Fumi dati validi % | 0,0 | 0,0 | 0,0 | 0,0 | 0,0 | 0,0 | 0,0 | 0,0 | 0,0 | 0,0 | 0,0 | 0,0 | 0,0 | 0,0 | 0,0 | 0,0 | 0,0 | 0,0 | 0,0 | 0,0 | 0,0 | 0,0 | 0,0 | 0,0 | | | |
| Portata Umida Norm. valore in Nm³/h | F | F | F | F | F | F | F | F | F | F | F | F | F | F | F | F | F | F | F | F | F | F | F | F | DG | | |
| Portata Umida dati validi % | 0,0 | 0,0 | 0,0 | 0,0 | 0,0 | 0,0 | 0,0 | 0,0 | 0,0 | 0,0 | 0,0 | 0,0 | 0,0 | 0,0 | 0,0 | 0,0 | 0,0 | 0,0 | 0,0 | 0,0 | 0,0 | 0,0 | 0,0 | 0,0 | | | |
| Pressione valore in mBar | F | F | F | F | F | F | F | F | F | F | F | F | F | F | F | F | F | F | F | F | F | F | F | F | DG | | |
| Pressione dati validi % | 0,0 | 0,0 | 0,0 | 0,0 | 0,0 | 0,0 | 0,0 | 0,0 | 0,0 | 0,0 | 0,0 | 0,0 | 0,0 | 0,0 | 0,0 | 0,0 | 0,0 | 0,0 | 0,0 | 0,0 | 0,0 | 0,0 | 0,0 | 0,0 | | | |

## Legenda

Ove non indicato altrimenti (come di seguito) i dati si intendono validi;F=Impianto non operativo; N=media non valida; D=dati insufficienti; T=calibrazione/manutenzione in corso; A=strumento fuori scansione; U=dato invalidato da utente; Z=dato non acquisito; LDL=valore limite autorizzato;

# RIEPILOGO GIORNALIERO

2017-11-24

**Dati prodotti dal sistema I.E.S. - E.B.C. Srl**

**STAMPA DEL:** 11-12-2017 17:18:48

**Nome Stazione:** CENTRALE GAS CROTONE – ALSTOM2 E111

I valori corretti (Corr.) sono riferiti a 0°C e 1013 mbar, fumi secchi e tenore di Ossigeno del 15%

| Descrizione | Ora | | | | | | | | | | | | | | | | | | | | | | | | | | |
|---|---|---|---|---|---|---|---|---|---|---|---|---|---|---|---|---|---|---|---|---|---|---|---|---|---|---|---|
| | 1 | 2 | 3 | 4 | 5 | 6 | 7 | 8 | 9 | 10 | 11 | 12 | 13 | 14 | 15 | 16 | 17 | 18 | 19 | 20 | 21 | 22 | 23 | 24 | Tot. Giorno | LDL orario | N. sup. LDL orario |
| CO Corr. valore in mg/Nm³ | F | F | F | F | F | F | F | F | F | F | F | F | F | F | F | F | F | F | F | F | F | F | F | F | DG | 125,0 | 0 |
| CO dati validi % | 0,0 | 0,0 | 0,0 | 0,0 | 0,0 | 0,0 | 0,0 | 0,0 | 0,0 | 0,0 | 0,0 | 0,0 | 0,0 | 0,0 | 0,0 | 0,0 | 0,0 | 0,0 | 0,0 | 0,0 | 0,0 | 0,0 | 0,0 | 0,0 | | | |
| NOx Corr. valore in mg/Nm³ | F | F | F | F | F | F | F | F | F | F | F | F | F | F | F | F | F | F | F | F | F | F | F | F | DG | 500,0 | 0 |
| NOx dati validi % | 0,0 | 0,0 | 0,0 | 0,0 | 0,0 | 0,0 | 0,0 | 0,0 | 0,0 | 0,0 | 0,0 | 0,0 | 0,0 | 0,0 | 0,0 | 0,0 | 0,0 | 0,0 | 0,0 | 0,0 | 0,0 | 0,0 | 0,0 | 0,0 | | | |
| O2 valore in % | F | F | F | F | F | F | F | F | F | F | F | F | F | F | F | F | F | F | F | F | F | F | F | F | DG | | |
| O2 dati validi % | 0,0 | 0,0 | 0,0 | 0,0 | 0,0 | 0,0 | 0,0 | 0,0 | 0,0 | 0,0 | 0,0 | 0,0 | 0,0 | 0,0 | 0,0 | 0,0 | 0,0 | 0,0 | 0,0 | 0,0 | 0,0 | 0,0 | 0,0 | 0,0 | | | |
| Temperatura Fumi valore in °C | F | F | F | F | F | F | F | F | F | F | F | F | F | F | F | F | F | F | F | F | F | F | F | F | DG | | |
| Temperatura Fumi dati validi % | 0,0 | 0,0 | 0,0 | 0,0 | 0,0 | 0,0 | 0,0 | 0,0 | 0,0 | 0,0 | 0,0 | 0,0 | 0,0 | 0,0 | 0,0 | 0,0 | 0,0 | 0,0 | 0,0 | 0,0 | 0,0 | 0,0 | 0,0 | 0,0 | | | |
| Portata Umida Norm. valore in Nm³/h | F | F | F | F | F | F | F | F | F | F | F | F | F | F | F | F | F | F | F | F | F | F | F | F | DG | | |
| Portata Umida dati validi % | 0,0 | 0,0 | 0,0 | 0,0 | 0,0 | 0,0 | 0,0 | 0,0 | 0,0 | 0,0 | 0,0 | 0,0 | 0,0 | 0,0 | 0,0 | 0,0 | 0,0 | 0,0 | 0,0 | 0,0 | 0,0 | 0,0 | 0,0 | 0,0 | | | |
| Pressione valore in mBar | F | F | F | F | F | F | F | F | F | F | F | F | F | F | F | F | F | F | F | F | F | F | F | F | DG | | |
| Pressione dati validi % | 0,0 | 0,0 | 0,0 | 0,0 | 0,0 | 0,0 | 0,0 | 0,0 | 0,0 | 0,0 | 0,0 | 0,0 | 0,0 | 0,0 | 0,0 | 0,0 | 0,0 | 0,0 | 0,0 | 0,0 | 0,0 | 0,0 | 0,0 | 0,0 | | | |

## Legenda

Ove non indicato altrimenti (come di seguito) i dati si intendono validi;F=Impianto non operativo; N=media non valida; D=dati insufficienti; T=calibrazione/manutenzione in corso; A=strumento fuori scansione; U=dato invalidato da utente; Z=dato non acquisito; LDL=valore limite autorizzato;

# RIEPILOGO GIORNALIERO

2017-11-25

**Dati prodotti dal sistema I.E.S. - E.B.C. Srl**

**STAMPA DEL:** 11-12-2017 17:18:49

**Nome Stazione:** CENTRALE GAS CROTONE – ALSTOM2 E111

I valori corretti (Corr.) sono riferiti a 0°C e 1013 mbar, fumi secchi e tenore di Ossigeno del 15%

| Descrizione | Ora | | | | | | | | | | | | | | | | | | | | | | | | | | |
|---|---|---|---|---|---|---|---|---|---|---|---|---|---|---|---|---|---|---|---|---|---|---|---|---|---|---|---|
| | 1 | 2 | 3 | 4 | 5 | 6 | 7 | 8 | 9 | 10 | 11 | 12 | 13 | 14 | 15 | 16 | 17 | 18 | 19 | 20 | 21 | 22 | 23 | 24 | Tot. Giorno | LDL orario | N. sup. LDL orario |
| CO Corr. valore in mg/Nm³ | F | F | F | F | F | F | F | F | F | F | F | F | F | F | F | F | F | F | F | F | F | F | F | F | DG | 125,0 | 0 |
| CO dati validi % | 0,0 | 0,0 | 0,0 | 0,0 | 0,0 | 0,0 | 0,0 | 0,0 | 0,0 | 0,0 | 0,0 | 0,0 | 0,0 | 0,0 | 0,0 | 0,0 | 0,0 | 0,0 | 0,0 | 0,0 | 0,0 | 0,0 | 0,0 | 0,0 | | | |
| NOx Corr. valore in mg/Nm³ | F | F | F | F | F | F | F | F | F | F | F | F | F | F | F | F | F | F | F | F | F | F | F | F | DG | 500,0 | 0 |
| NOx dati validi % | 0,0 | 0,0 | 0,0 | 0,0 | 0,0 | 0,0 | 0,0 | 0,0 | 0,0 | 0,0 | 0,0 | 0,0 | 0,0 | 0,0 | 0,0 | 0,0 | 0,0 | 0,0 | 0,0 | 0,0 | 0,0 | 0,0 | 0,0 | 0,0 | | | |
| O2 valore in % | F | F | F | F | F | F | F | F | F | F | F | F | F | F | F | F | F | F | F | F | F | F | F | F | DG | | |
| O2 dati validi % | 0,0 | 0,0 | 0,0 | 0,0 | 0,0 | 0,0 | 0,0 | 0,0 | 0,0 | 0,0 | 0,0 | 0,0 | 0,0 | 0,0 | 0,0 | 0,0 | 0,0 | 0,0 | 0,0 | 0,0 | 0,0 | 0,0 | 0,0 | 0,0 | | | |
| Temperatura Fumi valore in °C | F | F | F | F | F | F | F | F | F | F | F | F | F | F | F | F | F | F | F | F | F | F | F | F | DG | | |
| Temperatura Fumi dati validi % | 0,0 | 0,0 | 0,0 | 0,0 | 0,0 | 0,0 | 0,0 | 0,0 | 0,0 | 0,0 | 0,0 | 0,0 | 0,0 | 0,0 | 0,0 | 0,0 | 0,0 | 0,0 | 0,0 | 0,0 | 0,0 | 0,0 | 0,0 | 0,0 | | | |
| Portata Umida Norm. valore in Nm³/h | F | F | F | F | F | F | F | F | F | F | F | F | F | F | F | F | F | F | F | F | F | F | F | F | DG | | |
| Portata Umida dati validi % | 0,0 | 0,0 | 0,0 | 0,0 | 0,0 | 0,0 | 0,0 | 0,0 | 0,0 | 0,0 | 0,0 | 0,0 | 0,0 | 0,0 | 0,0 | 0,0 | 0,0 | 0,0 | 0,0 | 0,0 | 0,0 | 0,0 | 0,0 | 0,0 | | | |
| Pressione valore in mBar | F | F | F | F | F | F | F | F | F | F | F | F | F | F | F | F | F | F | F | F | F | F | F | F | DG | | |
| Pressione dati validi % | 0,0 | 0,0 | 0,0 | 0,0 | 0,0 | 0,0 | 0,0 | 0,0 | 0,0 | 0,0 | 0,0 | 0,0 | 0,0 | 0,0 | 0,0 | 0,0 | 0,0 | 0,0 | 0,0 | 0,0 | 0,0 | 0,0 | 0,0 | 0,0 | | | |

## Legenda

Ove non indicato altrimenti (come di seguito) i dati si intendono validi;F=Impianto non operativo; N=media non valida; D=dati insufficienti; T=calibrazione/manutenzione in corso; A=strumento fuori scansione; U=dato invalidato da utente; Z=dato non acquisito; LDL=valore limite autorizzato;

# RIEPILOGO GIORNALIERO

2017-11-26

**Dati prodotti dal sistema I.E.S. - E.B.C. Srl**

**STAMPA DEL:** 11-12-2017 17:18:49

**Nome Stazione:** CENTRALE GAS CROTONE – ALSTOM2 E111

I valori corretti (Corr.) sono riferiti a 0°C e 1013 mbar, fumi secchi e tenore di Ossigeno del 15%

| Descrizione | Ora | | | | | | | | | | | | | | | | | | | | | | | | | | |
|---|---|---|---|---|---|---|---|---|---|---|---|---|---|---|---|---|---|---|---|---|---|---|---|---|---|---|---|
| | 1 | 2 | 3 | 4 | 5 | 6 | 7 | 8 | 9 | 10 | 11 | 12 | 13 | 14 | 15 | 16 | 17 | 18 | 19 | 20 | 21 | 22 | 23 | 24 | Tot. Giorno | LDL orario | N. sup. LDL orario |
| CO Corr. valore in mg/Nm³ | F | F | F | F | F | F | F | F | F | F | F | F | F | F | F | F | F | F | F | F | F | F | F | F | DG | 125,0 | 0 |
| CO dati validi % | 0,0 | 0,0 | 0,0 | 0,0 | 0,0 | 0,0 | 0,0 | 0,0 | 0,0 | 0,0 | 0,0 | 0,0 | 0,0 | 0,0 | 0,0 | 0,0 | 0,0 | 0,0 | 0,0 | 0,0 | 0,0 | 0,0 | 0,0 | 0,0 | | | |
| NOx Corr. valore in mg/Nm³ | F | F | F | F | F | F | F | F | F | F | F | F | F | F | F | F | F | F | F | F | F | F | F | F | DG | 500,0 | 0 |
| NOx dati validi % | 0,0 | 0,0 | 0,0 | 0,0 | 0,0 | 0,0 | 0,0 | 0,0 | 0,0 | 0,0 | 0,0 | 0,0 | 0,0 | 0,0 | 0,0 | 0,0 | 0,0 | 0,0 | 0,0 | 0,0 | 0,0 | 0,0 | 0,0 | 0,0 | | | |
| O2 valore in % | F | F | F | F | F | F | F | F | F | F | F | F | F | F | F | F | F | F | F | F | F | F | F | F | DG | | |
| O2 dati validi % | 0,0 | 0,0 | 0,0 | 0,0 | 0,0 | 0,0 | 0,0 | 0,0 | 0,0 | 0,0 | 0,0 | 0,0 | 0,0 | 0,0 | 0,0 | 0,0 | 0,0 | 0,0 | 0,0 | 0,0 | 0,0 | 0,0 | 0,0 | 0,0 | | | |
| Temperatura Fumi valore in °C | F | F | F | F | F | F | F | F | F | F | F | F | F | F | F | F | F | F | F | F | F | F | F | F | DG | | |
| Temperatura Fumi dati validi % | 0,0 | 0,0 | 0,0 | 0,0 | 0,0 | 0,0 | 0,0 | 0,0 | 0,0 | 0,0 | 0,0 | 0,0 | 0,0 | 0,0 | 0,0 | 0,0 | 0,0 | 0,0 | 0,0 | 0,0 | 0,0 | 0,0 | 0,0 | 0,0 | | | |
| Portata Umida Norm. valore in Nm³/h | F | F | F | F | F | F | F | F | F | F | F | F | F | F | F | F | F | F | F | F | F | F | F | F | DG | | |
| Portata Umida dati validi % | 0,0 | 0,0 | 0,0 | 0,0 | 0,0 | 0,0 | 0,0 | 0,0 | 0,0 | 0,0 | 0,0 | 0,0 | 0,0 | 0,0 | 0,0 | 0,0 | 0,0 | 0,0 | 0,0 | 0,0 | 0,0 | 0,0 | 0,0 | 0,0 | | | |
| Pressione valore in mBar | F | F | F | F | F | F | F | F | F | F | F | F | F | F | F | F | F | F | F | F | F | F | F | F | DG | | |
| Pressione dati validi % | 0,0 | 0,0 | 0,0 | 0,0 | 0,0 | 0,0 | 0,0 | 0,0 | 0,0 | 0,0 | 0,0 | 0,0 | 0,0 | 0,0 | 0,0 | 0,0 | 0,0 | 0,0 | 0,0 | 0,0 | 0,0 | 0,0 | 0,0 | 0,0 | | | |

## Legenda

Ove non indicato altrimenti (come di seguito) i dati si intendono validi;F=Impianto non operativo; N=media non valida; D=dati insufficienti; T=calibrazione/manutenzione in corso; A=strumento fuori scansione; U=dato invalidato da utente; Z=dato non acquisito; LDL=valore limite autorizzato;

# RIEPILOGO GIORNALIERO

2017-11-27

**Dati prodotti dal sistema I.E.S. - E.B.C. Srl**

**STAMPA DEL:** 11-12-2017 17:18:50

**Nome Stazione:** CENTRALE GAS CROTONE – ALSTOM2 E111

I valori corretti (Corr.) sono riferiti a 0°C e 1013 mbar, fumi secchi e tenore di Ossigeno del 15%

| Descrizione | Ora | | | | | | | | | | | | | | | | | | | | | | | | | | |
|---|---|---|---|---|---|---|---|---|---|---|---|---|---|---|---|---|---|---|---|---|---|---|---|---|---|---|---|
| | 1 | 2 | 3 | 4 | 5 | 6 | 7 | 8 | 9 | 10 | 11 | 12 | 13 | 14 | 15 | 16 | 17 | 18 | 19 | 20 | 21 | 22 | 23 | 24 | Tot. Giorno | LDL orario | N. sup. LDL orario |
| CO Corr. valore in mg/Nm³ | F | F | F | F | F | F | F | F | F | F | F | F | F | F | F | F | F | F | F | F | F | F | F | F | DG | 125,0 | 0 |
| CO dati validi % | 0,0 | 0,0 | 0,0 | 0,0 | 0,0 | 0,0 | 0,0 | 0,0 | 0,0 | 0,0 | 0,0 | 0,0 | 0,0 | 0,0 | 0,0 | 0,0 | 0,0 | 0,0 | 0,0 | 0,0 | 0,0 | 0,0 | 0,0 | 0,0 | | | |
| NOx Corr. valore in mg/Nm³ | F | F | F | F | F | F | F | F | F | F | F | F | F | F | F | F | F | F | F | F | F | F | F | F | DG | 500,0 | 0 |
| NOx dati validi % | 0,0 | 0,0 | 0,0 | 0,0 | 0,0 | 0,0 | 0,0 | 0,0 | 0,0 | 0,0 | 0,0 | 0,0 | 0,0 | 0,0 | 0,0 | 0,0 | 0,0 | 0,0 | 0,0 | 0,0 | 0,0 | 0,0 | 0,0 | 0,0 | | | |
| O2 valore in % | F | F | F | F | F | F | F | F | F | F | F | F | F | F | F | F | F | F | F | F | F | F | F | F | DG | | |
| O2 dati validi % | 0,0 | 0,0 | 0,0 | 0,0 | 0,0 | 0,0 | 0,0 | 0,0 | 0,0 | 0,0 | 0,0 | 0,0 | 0,0 | 0,0 | 0,0 | 0,0 | 0,0 | 0,0 | 0,0 | 0,0 | 0,0 | 0,0 | 0,0 | 0,0 | | | |
| Temperatura Fumi valore in °C | F | F | F | F | F | F | F | F | F | F | F | F | F | F | F | F | F | F | F | F | F | F | F | F | DG | | |
| Temperatura Fumi dati validi % | 0,0 | 0,0 | 0,0 | 0,0 | 0,0 | 0,0 | 0,0 | 0,0 | 0,0 | 0,0 | 0,0 | 0,0 | 0,0 | 0,0 | 0,0 | 0,0 | 0,0 | 0,0 | 0,0 | 0,0 | 0,0 | 0,0 | 0,0 | 0,0 | | | |
| Portata Umida Norm. valore in Nm³/h | F | F | F | F | F | F | F | F | F | F | F | F | F | F | F | F | F | F | F | F | F | F | F | F | DG | | |
| Portata Umida dati validi % | 0,0 | 0,0 | 0,0 | 0,0 | 0,0 | 0,0 | 0,0 | 0,0 | 0,0 | 0,0 | 0,0 | 0,0 | 0,0 | 0,0 | 0,0 | 0,0 | 0,0 | 0,0 | 0,0 | 0,0 | 0,0 | 0,0 | 0,0 | 0,0 | | | |
| Pressione valore in mBar | F | F | F | F | F | F | F | F | F | F | F | F | F | F | F | F | F | F | F | F | F | F | F | F | DG | | |
| Pressione dati validi % | 0,0 | 0,0 | 0,0 | 0,0 | 0,0 | 0,0 | 0,0 | 0,0 | 0,0 | 0,0 | 0,0 | 0,0 | 0,0 | 0,0 | 0,0 | 0,0 | 0,0 | 0,0 | 0,0 | 0,0 | 0,0 | 0,0 | 0,0 | 0,0 | | | |

## Legenda

Ove non indicato altrimenti (come di seguito) i dati si intendono validi;F=Impianto non operativo; N=media non valida; D=dati insufficienti; T=calibrazione/manutenzione in corso; A=strumento fuori scansione; U=dato invalidato da utente; Z=dato non acquisito; LDL=valore limite autorizzato;

# RIEPILOGO GIORNALIERO

2017-11-28

**Dati prodotti dal sistema I.E.S. - E.B.C. Srl**

**STAMPA DEL:** 11-12-2017 17:18:50

**Nome Stazione:** CENTRALE GAS CROTONE – ALSTOM2 E111

I valori corretti (Corr.) sono riferiti a 0°C e 1013 mbar, fumi secchi e tenore di Ossigeno del 15%

| Descrizione | Ora | | | | | | | | | | | | | | | | | | | | | | | | | | |
|---|---|---|---|---|---|---|---|---|---|---|---|---|---|---|---|---|---|---|---|---|---|---|---|---|---|---|---|
| | 1 | 2 | 3 | 4 | 5 | 6 | 7 | 8 | 9 | 10 | 11 | 12 | 13 | 14 | 15 | 16 | 17 | 18 | 19 | 20 | 21 | 22 | 23 | 24 | Tot. Giorno | LDL orario | N. sup. LDL orario |
| CO Corr. valore in mg/Nm³ | F | F | F | F | F | F | F | F | F | F | F | F | F | F | F | F | F | F | F | F | F | F | F | F | DG | 125,0 | 0 |
| CO dati validi % | 0,0 | 0,0 | 0,0 | 0,0 | 0,0 | 0,0 | 0,0 | 0,0 | 0,0 | 0,0 | 0,0 | 0,0 | 0,0 | 0,0 | 0,0 | 0,0 | 0,0 | 0,0 | 0,0 | 0,0 | 0,0 | 0,0 | 0,0 | 0,0 | | | |
| NOx Corr. valore in mg/Nm³ | F | F | F | F | F | F | F | F | F | F | F | F | F | F | F | F | F | F | F | F | F | F | F | F | DG | 500,0 | 0 |
| NOx dati validi % | 0,0 | 0,0 | 0,0 | 0,0 | 0,0 | 0,0 | 0,0 | 0,0 | 0,0 | 0,0 | 0,0 | 0,0 | 0,0 | 0,0 | 0,0 | 0,0 | 0,0 | 0,0 | 0,0 | 0,0 | 0,0 | 0,0 | 0,0 | 0,0 | | | |
| O2 valore in % | F | F | F | F | F | F | F | F | F | F | F | F | F | F | F | F | F | F | F | F | F | F | F | F | DG | | |
| O2 dati validi % | 0,0 | 0,0 | 0,0 | 0,0 | 0,0 | 0,0 | 0,0 | 0,0 | 0,0 | 0,0 | 0,0 | 0,0 | 0,0 | 0,0 | 0,0 | 0,0 | 0,0 | 0,0 | 0,0 | 0,0 | 0,0 | 0,0 | 0,0 | 0,0 | | | |
| Temperatura Fumi valore in °C | F | F | F | F | F | F | F | F | F | F | F | F | F | F | F | F | F | F | F | F | F | F | F | F | DG | | |
| Temperatura Fumi dati validi % | 0,0 | 0,0 | 0,0 | 0,0 | 0,0 | 0,0 | 0,0 | 0,0 | 0,0 | 0,0 | 0,0 | 0,0 | 0,0 | 0,0 | 0,0 | 0,0 | 0,0 | 0,0 | 0,0 | 0,0 | 0,0 | 0,0 | 0,0 | 0,0 | | | |
| Portata Umida Norm. valore in Nm³/h | F | F | F | F | F | F | F | F | F | F | F | F | F | F | F | F | F | F | F | F | F | F | F | F | DG | | |
| Portata Umida dati validi % | 0,0 | 0,0 | 0,0 | 0,0 | 0,0 | 0,0 | 0,0 | 0,0 | 0,0 | 0,0 | 0,0 | 0,0 | 0,0 | 0,0 | 0,0 | 0,0 | 0,0 | 0,0 | 0,0 | 0,0 | 0,0 | 0,0 | 0,0 | 0,0 | | | |
| Pressione valore in mBar | F | F | F | F | F | F | F | F | F | F | F | F | F | F | F | F | F | F | F | F | F | F | F | F | DG | | |
| Pressione dati validi % | 0,0 | 0,0 | 0,0 | 0,0 | 0,0 | 0,0 | 0,0 | 0,0 | 0,0 | 0,0 | 0,0 | 0,0 | 0,0 | 0,0 | 0,0 | 0,0 | 0,0 | 0,0 | 0,0 | 0,0 | 0,0 | 0,0 | 0,0 | 0,0 | | | |

## Legenda

Ove non indicato altrimenti (come di seguito) i dati si intendono validi;F=Impianto non operativo; N=media non valida; D=dati insufficienti; T=calibrazione/manutenzione in corso; A=strumento fuori scansione; U=dato invalidato da utente; Z=dato non acquisito; LDL=valore limite autorizzato;

# RIEPILOGO GIORNALIERO

2017-11-29

**Dati prodotti dal sistema I.E.S. - E.B.C. Srl**

**STAMPA DEL:** 11-12-2017 17:18:50

**Nome Stazione:** CENTRALE GAS CROTONE – ALSTOM2 E111

I valori corretti (Corr.) sono riferiti a 0°C e 1013 mbar, fumi secchi e tenore di Ossigeno del 15%

| Descrizione | Ora | | | | | | | | | | | | | | | | | | | | | | | | | | |
|---|---|---|---|---|---|---|---|---|---|---|---|---|---|---|---|---|---|---|---|---|---|---|---|---|---|---|---|
| | 1 | 2 | 3 | 4 | 5 | 6 | 7 | 8 | 9 | 10 | 11 | 12 | 13 | 14 | 15 | 16 | 17 | 18 | 19 | 20 | 21 | 22 | 23 | 24 | Tot. Giorno | LDL orario | N. sup. LDL orario |
| CO Corr. valore in mg/Nm³ | F | F | F | F | F | F | F | F | F | F | F | F | F | F | F | F | F | F | F | F | F | F | F | F | DG | 125,0 | 0 |
| CO dati validi % | 0,0 | 0,0 | 0,0 | 0,0 | 0,0 | 0,0 | 0,0 | 0,0 | 0,0 | 0,0 | 0,0 | 0,0 | 0,0 | 0,0 | 0,0 | 0,0 | 0,0 | 0,0 | 0,0 | 0,0 | 0,0 | 0,0 | 0,0 | 0,0 | | | |
| NOx Corr. valore in mg/Nm³ | F | F | F | F | F | F | F | F | F | F | F | F | F | F | F | F | F | F | F | F | F | F | F | F | DG | 500,0 | 0 |
| NOx dati validi % | 0,0 | 0,0 | 0,0 | 0,0 | 0,0 | 0,0 | 0,0 | 0,0 | 0,0 | 0,0 | 0,0 | 0,0 | 0,0 | 0,0 | 0,0 | 0,0 | 0,0 | 0,0 | 0,0 | 0,0 | 0,0 | 0,0 | 0,0 | 0,0 | | | |
| O2 valore in % | F | F | F | F | F | F | F | F | F | F | F | F | F | F | F | F | F | F | F | F | F | F | F | F | DG | | |
| O2 dati validi % | 0,0 | 0,0 | 0,0 | 0,0 | 0,0 | 0,0 | 0,0 | 0,0 | 0,0 | 0,0 | 0,0 | 0,0 | 0,0 | 0,0 | 0,0 | 0,0 | 0,0 | 0,0 | 0,0 | 0,0 | 0,0 | 0,0 | 0,0 | 0,0 | | | |
| Temperatura Fumi valore in °C | F | F | F | F | F | F | F | F | F | F | F | F | F | F | F | F | F | F | F | F | F | F | F | F | DG | | |
| Temperatura Fumi dati validi % | 0,0 | 0,0 | 0,0 | 0,0 | 0,0 | 0,0 | 0,0 | 0,0 | 0,0 | 0,0 | 0,0 | 0,0 | 0,0 | 0,0 | 0,0 | 0,0 | 0,0 | 0,0 | 0,0 | 0,0 | 0,0 | 0,0 | 0,0 | 0,0 | | | |
| Portata Umida Norm. valore in Nm³/h | F | F | F | F | F | F | F | F | F | F | F | F | F | F | F | F | F | F | F | F | F | F | F | F | DG | | |
| Portata Umida dati validi % | 0,0 | 0,0 | 0,0 | 0,0 | 0,0 | 0,0 | 0,0 | 0,0 | 0,0 | 0,0 | 0,0 | 0,0 | 0,0 | 0,0 | 0,0 | 0,0 | 0,0 | 0,0 | 0,0 | 0,0 | 0,0 | 0,0 | 0,0 | 0,0 | | | |
| Pressione valore in mBar | F | F | F | F | F | F | F | F | F | F | F | F | F | F | F | F | F | F | F | F | F | F | F | F | DG | | |
| Pressione dati validi % | 0,0 | 0,0 | 0,0 | 0,0 | 0,0 | 0,0 | 0,0 | 0,0 | 0,0 | 0,0 | 0,0 | 0,0 | 0,0 | 0,0 | 0,0 | 0,0 | 0,0 | 0,0 | 0,0 | 0,0 | 0,0 | 0,0 | 0,0 | 0,0 | | | |

## Legenda

Ove non indicato altrimenti (come di seguito) i dati si intendono validi;F=Impianto non operativo; N=media non valida; D=dati insufficienti; T=calibrazione/manutenzione in corso; A=strumento fuori scansione; U=dato invalidato da utente; Z=dato non acquisito; LDL=valore limite autorizzato;

# RIEPILOGO GIORNALIERO

2017-11-30

**Dati prodotti dal sistema I.E.S. - E.B.C. Srl**

**STAMPA DEL:** 11-12-2017 17:18:51

**Nome Stazione:** CENTRALE GAS CROTONE – ALSTOM2 E111

I valori corretti (Corr.) sono riferiti a 0°C e 1013 mbar, fumi secchi e tenore di Ossigeno del 15%

| Descrizione | Ora | | | | | | | | | | | | | | | | | | | | | | | | | | |
|---|---|---|---|---|---|---|---|---|---|---|---|---|---|---|---|---|---|---|---|---|---|---|---|---|---|---|---|
| | 1 | 2 | 3 | 4 | 5 | 6 | 7 | 8 | 9 | 10 | 11 | 12 | 13 | 14 | 15 | 16 | 17 | 18 | 19 | 20 | 21 | 22 | 23 | 24 | Tot. Giorno | LDL orario | N. sup. LDL orario |
| **CO Corr. valore in mg/Nm³** | F | F | F | F | F | F | F | F | F | F | F | F | F | F | F | F | F | F | F | F | F | F | F | F | DG | 125,0 | 0 |
| **CO dati validi %** | 0,0 | 0,0 | 0,0 | 0,0 | 0,0 | 0,0 | 0,0 | 0,0 | 0,0 | 0,0 | 0,0 | 0,0 | 0,0 | 0,0 | 0,0 | 0,0 | 0,0 | 0,0 | 0,0 | 0,0 | 0,0 | 0,0 | 0,0 | 0,0 | | | |
| **NOx Corr. valore in mg/Nm³** | F | F | F | F | F | F | F | F | F | F | F | F | F | F | F | F | F | F | F | F | F | F | F | F | DG | 500,0 | 0 |
| **NOx dati validi %** | 0,0 | 0,0 | 0,0 | 0,0 | 0,0 | 0,0 | 0,0 | 0,0 | 0,0 | 0,0 | 0,0 | 0,0 | 0,0 | 0,0 | 0,0 | 0,0 | 0,0 | 0,0 | 0,0 | 0,0 | 0,0 | 0,0 | 0,0 | 0,0 | | | |
| **O2 valore in %** | F | F | F | F | F | F | F | F | F | F | F | F | F | F | F | F | F | F | F | F | F | F | F | F | DG | | |
| **O2 dati validi %** | 0,0 | 0,0 | 0,0 | 0,0 | 0,0 | 0,0 | 0,0 | 0,0 | 0,0 | 0,0 | 0,0 | 0,0 | 0,0 | 0,0 | 0,0 | 0,0 | 0,0 | 0,0 | 0,0 | 0,0 | 0,0 | 0,0 | 0,0 | 0,0 | | | |
| **Temperatura Fumi valore in °C** | F | F | F | F | F | F | F | F | F | F | F | F | F | F | F | F | F | F | F | F | F | F | F | F | DG | | |
| **Temperatura Fumi dati validi %** | 0,0 | 0,0 | 0,0 | 0,0 | 0,0 | 0,0 | 0,0 | 0,0 | 0,0 | 0,0 | 0,0 | 0,0 | 0,0 | 0,0 | 0,0 | 0,0 | 0,0 | 0,0 | 0,0 | 0,0 | 0,0 | 0,0 | 0,0 | 0,0 | | | |
| **Portata Umida Norm. valore in Nm³/h** | F | F | F | F | F | F | F | F | F | F | F | F | F | F | F | F | F | F | F | F | F | F | F | F | DG | | |
| **Portata Umida dati validi %** | 0,0 | 0,0 | 0,0 | 0,0 | 0,0 | 0,0 | 0,0 | 0,0 | 0,0 | 0,0 | 0,0 | 0,0 | 0,0 | 0,0 | 0,0 | 0,0 | 0,0 | 0,0 | 0,0 | 0,0 | 0,0 | 0,0 | 0,0 | 0,0 | | | |
| **Pressione valore in mBar** | F | F | F | F | F | F | F | F | F | F | F | F | F | F | F | F | F | F | F | F | F | F | F | F | DG | | |
| **Pressione dati validi %** | 0,0 | 0,0 | 0,0 | 0,0 | 0,0 | 0,0 | 0,0 | 0,0 | 0,0 | 0,0 | 0,0 | 0,0 | 0,0 | 0,0 | 0,0 | 0,0 | 0,0 | 0,0 | 0,0 | 0,0 | 0,0 | 0,0 | 0,0 | 0,0 | | | |

## Legenda

Ove non indicato altrimenti (come di seguito) i dati si intendono validi;F=Impianto non operativo; N=media non valida; D=dati insufficienti; T=calibrazione/manutenzione in corso; A=strumento fuori scansione; U=dato invalidato da utente; Z=dato non acquisito; LDL=valore limite autorizzato;

E.B.C. Srl Unipersonale
Environment Building Corporation

Via dell'Edilizia snc - 85100 Potenza **P.IVA** 01623800768 **Web:** www.ebcsrl.it **email:** info@ebcsrl.it **tel/FAX** 0971.54768

# MONITORAGGIO AMBIENTALE
# IN CONTINUO
# DI PARAMETRI METEOROLOGICI

## CENTRALINA METEOROLOGICA
## CENTRALE GAS CROTONE

E.B.C. Srl Unipersonale
Environment Building Corporation
Via dell'Edilizia snc - 85100 Potenza **P.IVA** 01623800768 **Web:** www.ebcsrl.it **email:** info@ebcsrl.it **tel/FAX** 0971.54768

**MONITORAGGIO PARAMETRI METEOROLOGICI PRESSO LA STAZIONE DI MONITORAGGIO DELLA CENTRALE GAS CROTONE**

**PERIODO DI RIFERIMENTO: NOVEMBRE 2017**

Sono stati monitorati i seguenti parametri meteorologici:
temperatura dell'aria; pressione atmosferica; umidità relativa; precipitazioni; radiazione solare globale; velocità del vento; direzione di provenienza del vento.

**Strumentazione utilizzata**

Centralina meteorologica LSI Lastem costituita da:
Sensore barometrico modello DQA240.1, s/n. R912626
Sonda Taco-Gonio Anemometrica modello DNA821, s/n BZ1709830
Sensore termoigrometrico modello DMA572.1#S, s/n. AL1001399
Pluviometro modello DQA130, s/n. PA0911137
Piranometro modello DPA 153#S, s/n. V907414
Acquisitore dati modello E-Log (ELO105), s/n.11100711

**Riepilogo medie mensili dei parametri meteorologici**

Temperatura dell'aria = **13,5°C**
Pressione atmosferica = **1011 hPa**
Umidità relativa = **65 %**
Precipitazioni, Totale nel Mese = **170,2 mm**
Radiazione solare globale = **99 W/m$^2$**
Velocità del vento = **2,6 m/s**

Si allegano i seguenti rapporti:

- Grafici orari di tutti i dati.
- Tabelle orarie di tutti i dati

Tutti i valori sono da intendersi riferiti all'ora solare.

**STAZIONE:** **CENTRALE GAS CROTONE – METEO - Crotone**

**Periodo:** **Novembre 2017**

**PARAMETRO:** **Direzione Vento**

**Grafico Media oraria**

**STAMPA DEL:** 11-12-2017 17:22:17

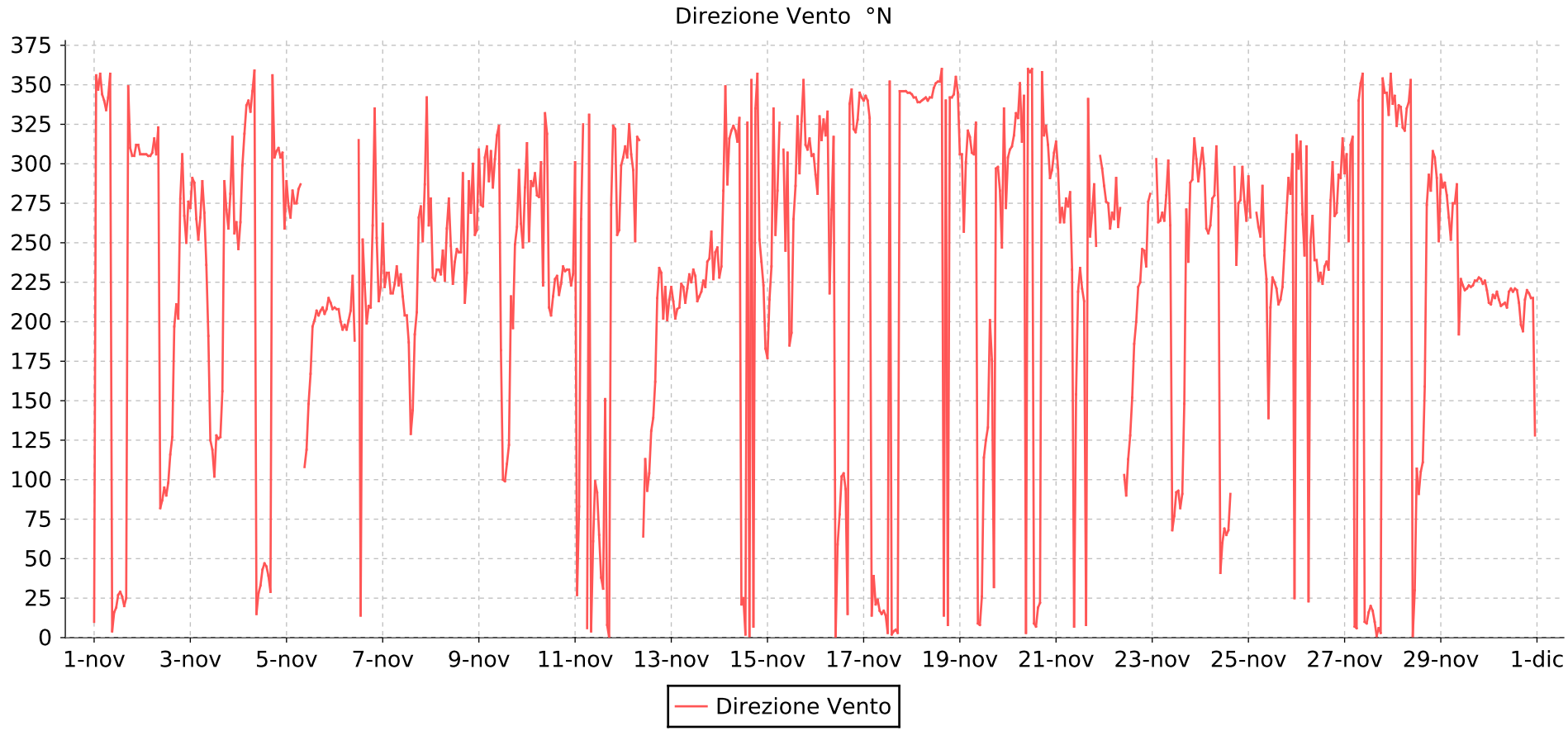

**STAZIONE:** **CENTRALE GAS CROTONE – METEO - Crotone**

# MEDIE ORARIE

**PARAMETRO :** **Direzione Vento** **Novembre** **2017** **STAMPA DEL:** 11-12-2017 17:22:01

Tutti i valori riportati si intendono espressi in °N (direzione di provenienza del vento)

| | Giorno | | | | | | | | | | | | | | | | | | | | | | | | | | | | | |
|---|---|---|---|---|---|---|---|---|---|---|---|---|---|---|---|---|---|---|---|---|---|---|---|---|---|---|---|---|---|---|
| **ORA** | **01** | **02** | **03** | **04** | **05** | **06** | **07** | **08** | **09** | **10** | **11** | **12** | **13** | **14** | **15** | **16** | **17** | **18** | **19** | **20** | **21** | **22** | **23** | **24** | **25** | **26** | **27** | **28** | **29** | **30** | **31** |
| 01 | 10 | 306 | 272 | 246 | 289 | 209 | 262 | 278 | 309 | 313 | 301 | 304 | 222 | 228 | 177 | 293 | 340 | 344 | 306 | 304 | 314 | 286 | C | 300 | 292 | 318 | 294 | 338 | 293 | 212 | |
| 02 | 356 | 306 | 291 | 263 | 273 | 208 | 222 | 228 | 274 | 251 | 27 | 311 | 213 | 235 | 214 | 281 | 343 | 342 | 306 | 309 | 297 | 276 | C | 310 | 266 | 297 | 306 | 343 | 285 | 211 | |
| 03 | 347 | 306 | 288 | 299 | 266 | 208 | 231 | 226 | 273 | 289 | 83 | 304 | 202 | 283 | 235 | 330 | 340 | 342 | 257 | 311 | 263 | 275 | 303 | 297 | C | 314 | 251 | 324 | 288 | 217 | |
| 04 | 357 | 305 | 265 | 319 | 283 | 200 | 231 | 233 | 304 | 286 | 265 | 325 | 208 | 349 | 335 | 315 | 329 | 339 | 301 | 318 | 272 | 259 | 263 | 259 | C | 268 | 312 | 337 | 280 | 215 | |
| 05 | 344 | 305 | 252 | 337 | 275 | 195 | 218 | 233 | 311 | 294 | 325 | 306 | 209 | 287 | 255 | 328 | 14 | 339 | 321 | 332 | 263 | 269 | 264 | 256 | 269 | 242 | 317 | 336 | 266 | 219 | |
| 06 | 340 | 307 | 266 | 340 | 275 | 198 | 218 | 230 | 289 | 280 | C | 296 | 224 | 316 | 283 | 318 | 39 | 340 | 317 | 329 | 278 | 265 | 269 | 261 | 260 | 311 | 7 | 323 | 252 | 214 | |
| 07 | 334 | 316 | 289 | 333 | 284 | 195 | 224 | 245 | 308 | 279 | 6 | 251 | 222 | 321 | 326 | 333 | 21 | 341 | 307 | 351 | 273 | 291 | 264 | 278 | 254 | 23 | 6 | 321 | 275 | 210 | |
| 08 | 342 | 306 | 269 | 346 | 287 | 201 | 235 | 226 | 285 | 301 | 331 | 317 | 212 | 324 | C | 218 | 24 | 342 | 306 | 314 | 282 | 260 | 280 | 280 | 286 | 251 | 340 | 335 | 275 | 211 | |
| 09 | 357 | 323 | 236 | 359 | C | 207 | 223 | 259 | 303 | 223 | 4 | 315 | 221 | 321 | 309 | 271 | 17 | 340 | 326 | 343 | 233 | 272 | 302 | 311 | 242 | 267 | 351 | 339 | 287 | 212 | |
| 10 | 4 | 82 | 191 | 15 | 108 | 229 | 230 | 278 | 318 | 332 | 61 | C | 230 | 314 | 245 | 317 | 15 | 342 | 9 | 3 | 7 | C | 261 | 273 | 227 | 239 | 357 | 353 | 192 | 209 | |
| 11 | 16 | 87 | 125 | 28 | 119 | 188 | 216 | 248 | 324 | 319 | 99 | 64 | 225 | 329 | 307 | 0 | 17 | 342 | 8 | 360 | 154 | 103 | 68 | 41 | 139 | 239 | 10 | 1 | 227 | 219 | |
| 12 | 19 | 95 | 119 | 33 | 148 | Z | 204 | 224 | 182 | 209 | 92 | 113 | 233 | 21 | 185 | 59 | 14 | 348 | 26 | 358 | 219 | 90 | 77 | 60 | 209 | 226 | 9 | 30 | 223 | 221 | |
| 13 | 27 | 90 | 102 | 43 | 167 | 315 | 204 | 238 | 100 | 204 | 65 | 93 | 229 | 25 | 193 | 78 | 3 | 351 | 114 | 360 | 234 | 113 | 92 | 69 | 228 | 231 | 16 | 107 | 220 | 219 | |
| 14 | 29 | 98 | 128 | 47 | 197 | 14 | 187 | 246 | 99 | 216 | 38 | 104 | 213 | 2 | 265 | 102 | 352 | 352 | 125 | 9 | 221 | 128 | 93 | 65 | 225 | 224 | 20 | 91 | 221 | 221 | |
| 15 | 26 | 116 | 126 | 45 | 201 | 252 | 129 | 244 | 110 | 227 | 31 | 131 | 216 | 326 | 286 | 104 | 2 | 352 | 133 | 7 | 213 | 152 | 82 | 68 | 221 | 235 | 17 | 105 | 223 | 220 | |
| 16 | 20 | 127 | 127 | 39 | 207 | 224 | 144 | 244 | 122 | 229 | 151 | 139 | 219 | 1 | 330 | 94 | 4 | 360 | 201 | 19 | 8 | 186 | 91 | 91 | 211 | 238 | 10 | 111 | 222 | 212 | |
| 17 | 25 | 197 | 156 | 29 | 204 | 199 | 192 | 294 | 216 | 217 | 8 | 162 | 226 | 353 | 294 | 15 | 5 | 14 | 176 | 22 | 341 | 200 | 148 | C | 214 | 233 | 1 | 159 | 223 | 198 | |
| 18 | 349 | 211 | 289 | 356 | 207 | 210 | 206 | 212 | 196 | 224 | 0 | 215 | 222 | 7 | 327 | 338 | 3 | 340 | 32 | 358 | 254 | 222 | 271 | 298 | 222 | 277 | 6 | 274 | 226 | 194 | |
| 19 | 310 | 202 | 271 | 304 | 209 | 209 | 266 | 231 | 249 | 235 | 274 | 234 | 238 | 335 | 353 | 347 | 346 | 8 | 297 | 318 | 269 | 225 | 238 | 236 | 245 | 301 | 3 | 293 | 226 | 214 | |
| 20 | 305 | 278 | 259 | 308 | 205 | 261 | 273 | 289 | 260 | 232 | 324 | 231 | 240 | 357 | 312 | 322 | 346 | 342 | 298 | 324 | 287 | 246 | 288 | 275 | 269 | 267 | 354 | 283 | 228 | 220 | |
| 21 | 305 | 306 | 281 | 310 | 208 | 335 | 251 | 269 | 296 | 233 | 322 | 202 | 257 | 252 | 309 | 320 | 346 | 342 | 283 | 312 | 248 | 245 | 290 | 277 | 291 | 269 | 345 | 308 | 227 | 218 | |
| 22 | 312 | 267 | 317 | 304 | 215 | 253 | 287 | 300 | 262 | 233 | 255 | 222 | 227 | 238 | 316 | 328 | 346 | 344 | 247 | 291 | C | 235 | 316 | 298 | 281 | 293 | 345 | 304 | 224 | 215 | |
| 23 | 312 | 250 | 256 | 307 | 212 | 213 | 342 | 255 | 247 | 223 | 258 | 201 | 244 | 223 | 305 | 345 | 345 | 355 | 335 | 296 | 305 | 276 | 303 | 276 | 306 | 291 | 331 | 291 | 226 | 215 | |
| 24 | 306 | 276 | 263 | 259 | 208 | 222 | 261 | 258 | 285 | 230 | 299 | 214 | 247 | 183 | 306 | 342 | 345 | 345 | 272 | 307 | 297 | 281 | 289 | 264 | 25 | 316 | 357 | 251 | 220 | 128 | |

**LEGENDA** K=media valida; N=media non valida; T=calibrazione/manutenzione in corso; A=strumento fuori scansione; U=dato invalidato da utente; Z=dato non acquisito;C=calma di vento (V<0.3m/s)

**STAZIONE:** **CENTRALE GAS CROTONE – METEO - Crotone**

**Periodo:** **Novembre 2017**

**PARAMETRO:** **Velocita Vento**

**Grafico Media oraria**

**STAMPA DEL:** 11-12-2017 17:22:16

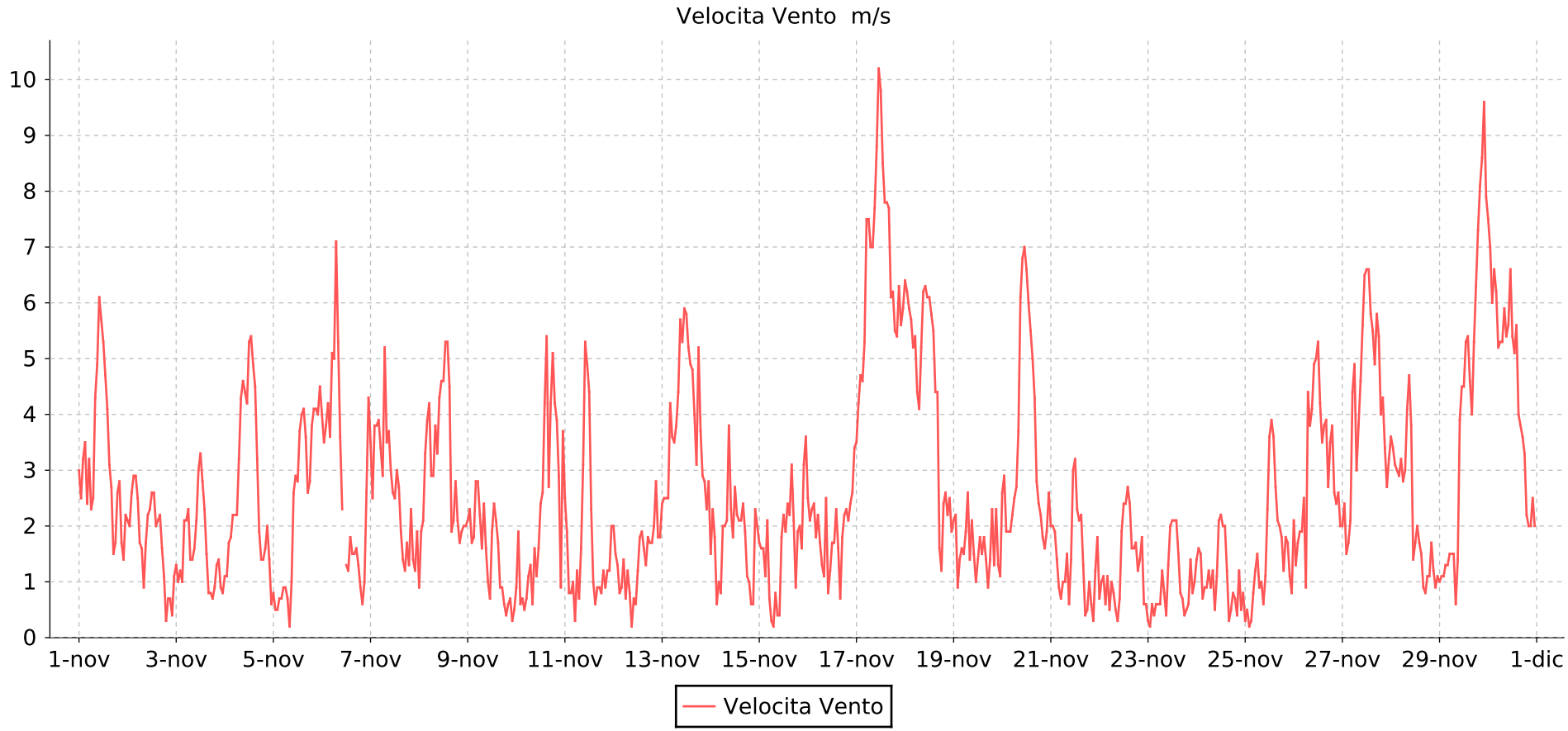

**STAZIONE:** **CENTRALE GAS CROTONE – METEO - Crotone**

# MEDIE ORARIE

**PARAMETRO :** **Velocita Vento** **Novembre** **2017** **STAMPA DEL:** 11-12-2017 17:22:01

Tutti i valori riportati si intendono espressi in m/s

| | Giorno | | | | | | | | | | | | | | | | | | | | | | | | | | | | | | |
|---|---|---|---|---|---|---|---|---|---|---|---|---|---|---|---|---|---|---|---|---|---|---|---|---|---|---|---|---|---|---|---|
| **ORA** | **01** | **02** | **03** | **04** | **05** | **06** | **07** | **08** | **09** | **10** | **11** | **12** | **13** | **14** | **15** | **16** | **17** | **18** | **19** | **20** | **21** | **22** | **23** | **24** | **25** | **26** | **27** | **28** | **29** | **30** | **31** |
| 01 | 3,0 | 2,1 | 1,3 | 1,1 | 0,8 | 4,0 | 3,5 | 0,9 | 2,1 | 0,9 | 2,5 | 2,0 | 2,4 | 1,5 | 1,7 | 2,5 | 3,5 | 6,4 | 2,1 | 2,6 | 2,0 | 0,7 | 0,3 | 1,4 | 0,3 | 2,1 | 2,0 | 3,6 | 1,0 | 7,5 | |
| 02 | 2,5 | 2,0 | 1,0 | 1,1 | 0,5 | 3,5 | 2,5 | 1,9 | 2,3 | 1,9 | 1,9 | 1,5 | 2,5 | 2,3 | 1,6 | 2,1 | 4,2 | 6,2 | 2,2 | 2,9 | 2,0 | 1,0 | 0,2 | 1,6 | 0,5 | 1,3 | 2,4 | 3,4 | 1,1 | 7,0 | |
| 03 | 3,2 | 2,6 | 1,2 | 1,7 | 0,5 | 3,8 | 3,8 | 2,1 | 1,7 | 0,6 | 0,8 | 1,3 | 2,5 | 1,8 | 1,6 | 2,3 | 4,7 | 5,9 | 0,9 | 1,9 | 1,9 | 1,1 | 0,6 | 1,5 | 0,2 | 1,7 | 1,5 | 3,1 | 1,1 | 6,0 | |
| 04 | 3,5 | 2,9 | 1,0 | 1,8 | 0,7 | 4,2 | 3,8 | 3,3 | 1,8 | 0,7 | 0,8 | 0,8 | 2,5 | 0,6 | 1,1 | 2,4 | 4,6 | 5,7 | 1,4 | 1,9 | 1,4 | 0,6 | 0,4 | 0,7 | 0,3 | 1,9 | 1,7 | 3,0 | 1,3 | 6,6 | |
| 05 | 2,4 | 2,9 | 2,1 | 2,2 | 0,7 | 3,6 | 3,9 | 3,9 | 2,8 | 0,5 | 1,0 | 0,9 | 4,2 | 1,0 | 2,1 | 1,8 | 5,3 | 5,2 | 1,6 | 1,9 | 0,9 | 1,1 | 0,6 | 0,9 | 0,8 | 1,9 | 2,1 | 2,9 | 1,3 | 6,2 | |
| 06 | 3,2 | 2,5 | 2,1 | 2,2 | 0,9 | 5,1 | 3,4 | 4,2 | 2,8 | 0,7 | 0,3 | 1,4 | 3,6 | 0,8 | 0,7 | 2,2 | 7,5 | 5,4 | 1,5 | 2,2 | 0,7 | 0,5 | 0,6 | 0,9 | 1,2 | 2,5 | 4,4 | 3,2 | 1,5 | 5,2 | |
| 07 | 2,3 | 1,7 | 2,3 | 2,2 | 0,9 | 5,0 | 2,9 | 2,9 | 2,2 | 1,1 | 1,2 | 0,7 | 3,5 | 2,0 | 0,3 | 1,7 | 7,5 | 4,4 | 1,9 | 2,5 | 1,0 | 1,0 | 0,6 | 1,2 | 1,5 | 0,9 | 4,9 | 2,8 | 1,5 | 5,3 | |
| 08 | 2,5 | 1,6 | 1,4 | 3,2 | 0,7 | 7,1 | 5,2 | 2,9 | 1,6 | 1,3 | 0,7 | 1,2 | 3,8 | 2,0 | 0,2 | 1,3 | 7,0 | 4,1 | 2,6 | 2,7 | 1,0 | 0,8 | 1,2 | 0,9 | 0,9 | 4,4 | 3,0 | 3,0 | 1,5 | 5,3 | |
| 09 | 4,3 | 0,9 | 1,4 | 4,3 | 0,2 | 5,3 | 3,5 | 3,8 | 2,4 | 0,6 | 1,6 | 0,8 | 4,4 | 2,1 | 0,8 | 1,1 | 7,0 | 5,2 | 1,4 | 3,7 | 1,5 | 0,5 | 0,8 | 1,2 | 1,0 | 3,8 | 3,8 | 4,1 | 0,6 | 5,9 | |
| 10 | 4,9 | 1,7 | 1,6 | 4,6 | 1,0 | 3,6 | 3,7 | 3,3 | 1,6 | 1,6 | 3,1 | 0,2 | 5,7 | 3,8 | 0,4 | 2,5 | 7,7 | 6,2 | 2,1 | 6,1 | 0,6 | 0,3 | 0,4 | 0,5 | 0,6 | 4,1 | 4,6 | 4,7 | 1,4 | 5,4 | |
| 11 | 6,1 | 2,2 | 2,1 | 4,4 | 2,6 | 2,3 | 3,0 | 4,3 | 1,0 | 1,1 | 5,3 | 0,7 | 5,3 | 2,3 | 0,4 | 0,8 | 8,8 | 6,3 | 1,5 | 6,8 | 1,4 | 0,7 | 1,3 | 1,1 | 1,1 | 4,9 | 5,6 | 3,8 | 3,9 | 5,6 | |
| 12 | 5,7 | 2,3 | 3,0 | 4,2 | 2,9 | Z | 2,6 | 4,6 | 0,7 | 1,6 | 4,9 | 0,6 | 5,9 | 1,8 | 1,8 | 1,2 | 10,2 | 6,1 | 1,0 | 7,0 | 3,0 | 1,9 | 2,0 | 2,1 | 2,3 | 5,0 | 6,5 | 1,4 | 4,5 | 6,6 | |
| 13 | 5,3 | 2,6 | 3,3 | 5,3 | 2,8 | 1,3 | 2,5 | 4,6 | 1,9 | 2,4 | 4,4 | 1,2 | 5,8 | 2,7 | 2,2 | 1,7 | 9,8 | 6,1 | 1,4 | 6,6 | 3,2 | 2,4 | 2,1 | 2,2 | 3,6 | 5,3 | 6,6 | 1,7 | 4,5 | 5,4 | |
| 14 | 4,7 | 2,6 | 2,8 | 5,4 | 3,7 | 1,2 | 3,0 | 5,3 | 2,4 | 2,6 | 2,3 | 1,8 | 5,2 | 2,2 | 1,9 | 1,7 | 8,5 | 5,8 | 1,8 | 6,0 | 2,3 | 2,4 | 2,1 | 2,0 | 3,9 | 4,2 | 6,6 | 2,0 | 5,3 | 5,1 | |
| 15 | 4,1 | 2,0 | 2,3 | 4,9 | 4,0 | 1,8 | 2,7 | 5,3 | 2,1 | 4,2 | 1,0 | 1,9 | 4,9 | 2,1 | 2,4 | 2,3 | 7,8 | 5,5 | 1,5 | 5,5 | 2,1 | 2,7 | 2,1 | 2,0 | 3,6 | 3,5 | 5,8 | 1,7 | 5,4 | 5,6 | |
| 16 | 3,1 | 2,1 | 1,5 | 4,5 | 4,1 | 1,5 | 1,9 | 4,5 | 1,7 | 5,4 | 0,6 | 1,6 | 4,8 | 2,1 | 2,2 | 1,6 | 7,8 | 4,4 | 1,8 | 5,0 | 2,2 | 2,4 | 1,5 | 1,2 | 2,7 | 3,8 | 5,5 | 1,5 | 4,6 | 4,0 | |
| 17 | 2,7 | 2,2 | 0,8 | 3,2 | 3,6 | 1,5 | 1,4 | 1,9 | 0,9 | 2,7 | 0,9 | 1,3 | 4,0 | 2,4 | 3,1 | 0,7 | 7,7 | 4,4 | 1,4 | 4,3 | 1,3 | 1,6 | 0,8 | 0,3 | 2,1 | 3,9 | 4,9 | 0,9 | 4,0 | 3,8 | |
| 18 | 1,5 | 1,6 | 0,8 | 1,9 | 2,6 | 1,6 | 1,2 | 2,1 | 0,9 | 4,2 | 0,9 | 1,8 | 3,1 | 1,9 | 2,1 | 1,8 | 6,1 | 1,6 | 0,9 | 2,8 | 0,4 | 1,6 | 0,7 | 0,5 | 2,0 | 2,7 | 5,8 | 0,8 | 5,3 | 3,6 | |
| 19 | 1,7 | 1,1 | 0,7 | 1,4 | 2,8 | 1,3 | 1,7 | 2,8 | 0,6 | 5,1 | 0,8 | 1,7 | 5,2 | 1,1 | 0,9 | 2,2 | 6,2 | 1,2 | 1,4 | 2,4 | 0,5 | 1,7 | 0,4 | 0,8 | 1,8 | 3,5 | 5,4 | 1,1 | 6,3 | 3,3 | |
| 20 | 2,6 | 0,3 | 0,9 | 1,4 | 3,8 | 0,9 | 1,3 | 2,1 | 0,4 | 4,2 | 1,2 | 1,7 | 3,7 | 1,0 | 1,9 | 2,3 | 5,5 | 2,4 | 2,3 | 2,2 | 1,0 | 1,2 | 0,5 | 0,7 | 1,2 | 3,8 | 4,0 | 1,1 | 7,3 | 2,2 | |
| 21 | 2,8 | 0,7 | 1,3 | 1,6 | 4,1 | 0,6 | 2,3 | 1,7 | 0,6 | 3,9 | 0,9 | 2,0 | 2,9 | 0,6 | 2,0 | 2,1 | 5,4 | 2,6 | 1,3 | 1,8 | 0,6 | 1,4 | 0,6 | 0,4 | 1,8 | 2,6 | 4,3 | 1,7 | 8,1 | 2,0 | |
| 22 | 1,7 | 0,7 | 1,4 | 2,0 | 4,1 | 1,0 | 1,4 | 1,9 | 0,7 | 2,9 | 1,2 | 2,8 | 2,8 | 0,6 | 1,6 | 2,4 | 6,3 | 2,2 | 2,3 | 1,6 | 0,3 | 1,8 | 1,4 | 1,2 | 1,7 | 2,4 | 3,4 | 1,2 | 8,6 | 2,0 | |
| 23 | 1,4 | 0,4 | 0,9 | 1,4 | 4,0 | 2,6 | 1,2 | 2,0 | 0,3 | 0,9 | 1,2 | 1,8 | 2,3 | 2,3 | 3,1 | 2,6 | 5,6 | 2,5 | 1,3 | 1,9 | 1,2 | 0,6 | 0,8 | 0,5 | 1,1 | 2,6 | 2,7 | 0,9 | 9,6 | 2,5 | |
| 24 | 2,2 | 1,1 | 0,8 | 0,6 | 4,5 | 4,3 | 1,9 | 2,0 | 0,5 | 3,7 | 2,0 | 1,8 | 2,8 | 2,0 | 3,6 | 3,4 | 5,9 | 1,9 | 1,1 | 2,6 | 1,8 | 0,6 | 1,0 | 0,8 | 0,8 | 2,0 | 3,2 | 1,1 | 7,9 | 2,0 | |

**LEGENDA** K=media valida; N=media non valida; T=calibrazione/manutenzione in corso; A=strumento fuori scansione; U=dato invalidato da utente; Z=dato non acquisito;C=calma di vento (V<0.3m/s)

**STAZIONE:** **CENTRALE GAS CROTONE – METEO - Crotone**

**Periodo:** **Novembre 2017**

**PARAMETRO:** **Pressione**

**Grafico Media oraria**

**STAMPA DEL:** 11-12-2017 17:22:15

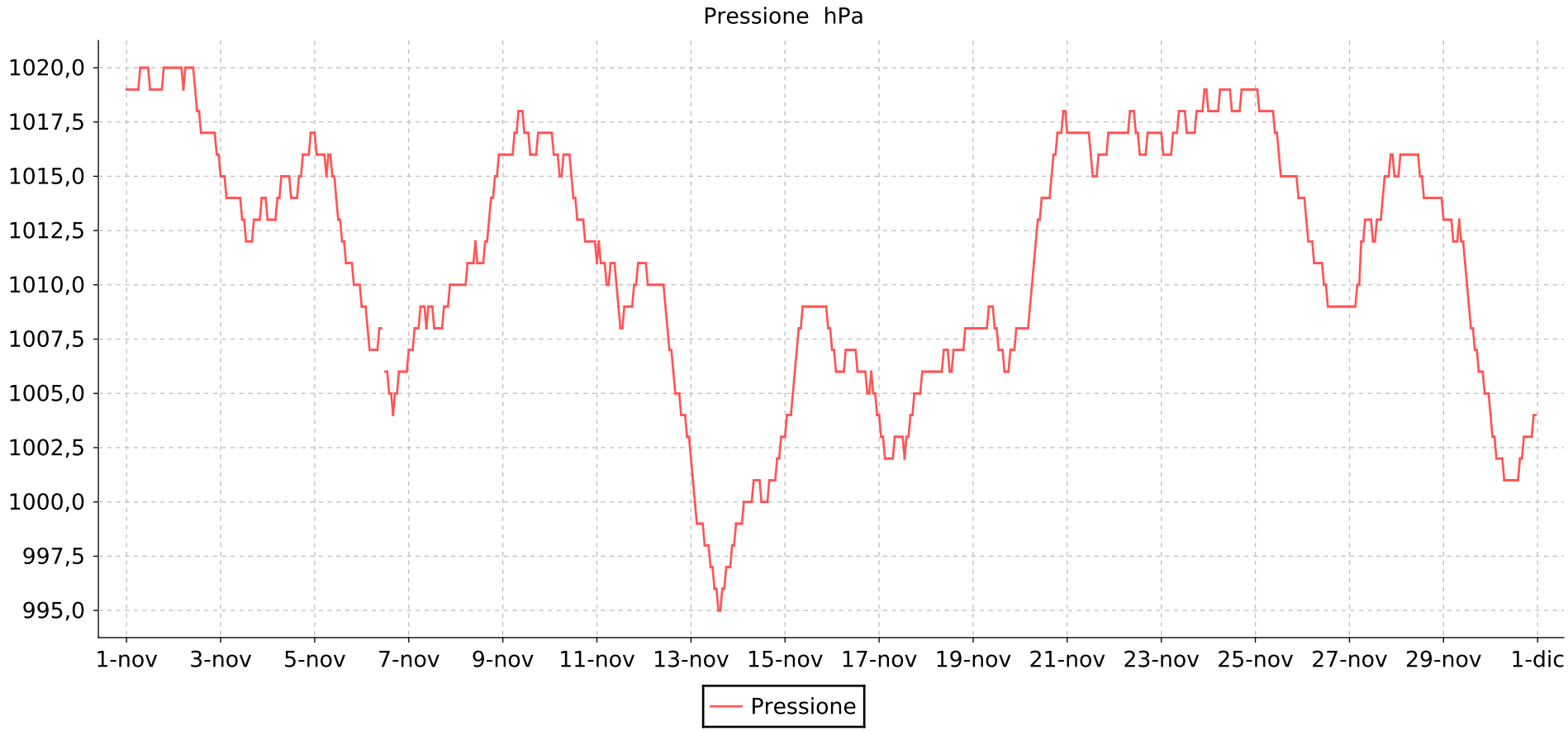

**STAZIONE:** **CENTRALE GAS CROTONE – METEO - Crotone**

# MEDIE ORARIE

**PARAMETRO :** **Pressione** **Novembre** **2017** **STAMPA DEL:** 11-12-2017 17:22:00

Tutti i valori riportati si intendono espressi in hPa

| | Giorno | | | | | | | | | | | | | | | | | | | | | | | | | | | | | |
|---|---|---|---|---|---|---|---|---|---|---|---|---|---|---|---|---|---|---|---|---|---|---|---|---|---|---|---|---|---|---|
| **ORA** | **01** | **02** | **03** | **04** | **05** | **06** | **07** | **08** | **09** | **10** | **11** | **12** | **13** | **14** | **15** | **16** | **17** | **18** | **19** | **20** | **21** | **22** | **23** | **24** | **25** | **26** | **27** | **28** | **29** | **30** | **31** |
| 01 | 1019 | 1020 | 1015 | 1013 | 1017 | 1009 | 1007 | 1010 | 1016 | 1017 | 1011 | 1011 | 1002 | 999 | 1003 | 1007 | 1004 | 1006 | 1008 | 1008 | 1017 | 1017 | 1017 | 1018 | 1019 | 1014 | 1009 | 1015 | 1013 | 1004 | |
| 02 | 1019 | 1020 | 1015 | 1013 | 1016 | 1009 | 1007 | 1010 | 1016 | 1017 | 1012 | 1011 | 1001 | 999 | 1004 | 1007 | 1003 | 1006 | 1008 | 1008 | 1017 | 1017 | 1016 | 1018 | 1019 | 1014 | 1009 | 1015 | 1013 | 1003 | |
| 03 | 1019 | 1020 | 1015 | 1013 | 1016 | 1009 | 1007 | 1010 | 1016 | 1016 | 1011 | 1010 | 1000 | 999 | 1004 | 1006 | 1003 | 1006 | 1008 | 1008 | 1017 | 1017 | 1016 | 1018 | 1018 | 1013 | 1009 | 1016 | 1013 | 1003 | |
| 04 | 1019 | 1020 | 1014 | 1013 | 1016 | 1008 | 1008 | 1010 | 1016 | 1016 | 1011 | 1010 | 999 | 1000 | 1004 | 1006 | 1002 | 1006 | 1008 | 1008 | 1017 | 1017 | 1016 | 1018 | 1018 | 1012 | 1009 | 1016 | 1013 | 1002 | |
| 05 | 1019 | 1020 | 1014 | 1013 | 1016 | 1007 | 1008 | 1010 | 1016 | 1016 | 1011 | 1010 | 999 | 1000 | 1005 | 1006 | 1002 | 1006 | 1008 | 1008 | 1017 | 1017 | 1016 | 1018 | 1018 | 1012 | 1010 | 1016 | 1013 | 1002 | |
| 06 | 1019 | 1019 | 1014 | 1014 | 1016 | 1007 | 1008 | 1010 | 1016 | 1015 | 1010 | 1010 | 999 | 1000 | 1006 | 1006 | 1002 | 1006 | 1008 | 1009 | 1017 | 1017 | 1016 | 1018 | 1018 | 1012 | 1010 | 1016 | 1012 | 1002 | |
| 07 | 1019 | 1020 | 1014 | 1014 | 1015 | 1007 | 1009 | 1011 | 1017 | 1015 | 1010 | 1010 | 999 | 1000 | 1007 | 1006 | 1002 | 1006 | 1008 | 1010 | 1017 | 1017 | 1017 | 1019 | 1018 | 1011 | 1012 | 1016 | 1012 | 1002 | |
| 08 | 1020 | 1020 | 1014 | 1015 | 1016 | 1007 | 1009 | 1011 | 1017 | 1016 | 1011 | 1010 | 998 | 1000 | 1008 | 1007 | 1002 | 1006 | 1008 | 1011 | 1017 | 1017 | 1017 | 1019 | 1018 | 1011 | 1012 | 1016 | 1012 | 1001 | |
| 09 | 1020 | 1020 | 1014 | 1015 | 1016 | 1007 | 1009 | 1011 | 1018 | 1016 | 1011 | 1010 | 998 | 1001 | 1008 | 1007 | 1003 | 1006 | 1009 | 1012 | 1017 | 1018 | 1017 | 1019 | 1018 | 1011 | 1013 | 1016 | 1013 | 1001 | |
| 10 | 1020 | 1020 | 1014 | 1015 | 1015 | 1008 | 1008 | 1011 | 1018 | 1016 | 1011 | 1010 | 998 | 1001 | 1009 | 1007 | 1003 | 1007 | 1009 | 1013 | 1017 | 1018 | 1018 | 1019 | 1018 | 1011 | 1013 | 1016 | 1012 | 1001 | |
| 11 | 1020 | 1020 | 1014 | 1015 | 1015 | 1008 | 1009 | 1012 | 1018 | 1016 | 1010 | 1010 | 997 | 1001 | 1009 | 1007 | 1003 | 1007 | 1009 | 1013 | 1017 | 1018 | 1018 | 1019 | 1017 | 1011 | 1013 | 1016 | 1012 | 1001 | |
| 12 | 1020 | 1019 | 1013 | 1015 | 1014 | Z | 1009 | 1011 | 1017 | 1015 | 1009 | 1009 | 997 | 1001 | 1009 | 1007 | 1003 | 1007 | 1008 | 1014 | 1017 | 1017 | 1018 | 1019 | 1017 | 1010 | 1013 | 1016 | 1011 | 1001 | |
| 13 | 1019 | 1018 | 1013 | 1014 | 1013 | 1006 | 1009 | 1011 | 1017 | 1014 | 1008 | 1008 | 996 | 1000 | 1009 | 1007 | 1003 | 1006 | 1008 | 1014 | 1016 | 1017 | 1018 | 1018 | 1016 | 1010 | 1012 | 1015 | 1010 | 1001 | |
| 14 | 1019 | 1018 | 1012 | 1014 | 1013 | 1006 | 1008 | 1011 | 1017 | 1014 | 1008 | 1007 | 996 | 1000 | 1009 | 1006 | 1002 | 1006 | 1007 | 1014 | 1015 | 1016 | 1017 | 1018 | 1015 | 1009 | 1012 | 1015 | 1009 | 1001 | |
| 15 | 1019 | 1017 | 1012 | 1014 | 1012 | 1005 | 1008 | 1011 | 1016 | 1013 | 1009 | 1007 | 995 | 1000 | 1009 | 1006 | 1003 | 1007 | 1007 | 1014 | 1015 | 1016 | 1017 | 1018 | 1015 | 1009 | 1013 | 1014 | 1008 | 1001 | |
| 16 | 1019 | 1017 | 1012 | 1014 | 1012 | 1005 | 1008 | 1012 | 1016 | 1013 | 1009 | 1006 | 995 | 1000 | 1009 | 1006 | 1003 | 1007 | 1007 | 1014 | 1015 | 1016 | 1017 | 1018 | 1015 | 1009 | 1013 | 1014 | 1008 | 1002 | |
| 17 | 1019 | 1017 | 1012 | 1015 | 1011 | 1004 | 1008 | 1012 | 1016 | 1013 | 1009 | 1005 | 996 | 1001 | 1009 | 1006 | 1004 | 1007 | 1006 | 1015 | 1016 | 1016 | 1017 | 1018 | 1015 | 1009 | 1013 | 1014 | 1007 | 1002 | |
| 18 | 1019 | 1017 | 1013 | 1015 | 1011 | 1005 | 1008 | 1013 | 1016 | 1013 | 1009 | 1005 | 996 | 1001 | 1009 | 1006 | 1004 | 1007 | 1006 | 1016 | 1016 | 1017 | 1017 | 1019 | 1015 | 1009 | 1014 | 1014 | 1007 | 1003 | |
| 19 | 1019 | 1017 | 1013 | 1016 | 1011 | 1005 | 1009 | 1014 | 1017 | 1012 | 1009 | 1005 | 997 | 1001 | 1009 | 1005 | 1005 | 1007 | 1006 | 1016 | 1016 | 1017 | 1018 | 1019 | 1015 | 1009 | 1015 | 1014 | 1006 | 1003 | |
| 20 | 1020 | 1017 | 1013 | 1016 | 1011 | 1006 | 1009 | 1014 | 1017 | 1012 | 1010 | 1004 | 997 | 1001 | 1009 | 1005 | 1005 | 1007 | 1007 | 1017 | 1016 | 1017 | 1018 | 1019 | 1015 | 1009 | 1015 | 1014 | 1006 | 1003 | |
| 21 | 1020 | 1017 | 1013 | 1016 | 1010 | 1006 | 1009 | 1015 | 1017 | 1012 | 1010 | 1004 | 997 | 1002 | 1009 | 1006 | 1005 | 1008 | 1007 | 1017 | 1016 | 1017 | 1018 | 1019 | 1015 | 1009 | 1015 | 1014 | 1006 | 1003 | |
| 22 | 1020 | 1017 | 1014 | 1016 | 1010 | 1006 | 1010 | 1015 | 1017 | 1012 | 1011 | 1004 | 998 | 1002 | 1009 | 1005 | 1005 | 1008 | 1007 | 1017 | 1017 | 1017 | 1018 | 1019 | 1015 | 1009 | 1016 | 1014 | 1005 | 1003 | |
| 23 | 1020 | 1016 | 1014 | 1017 | 1010 | 1006 | 1010 | 1016 | 1017 | 1012 | 1011 | 1003 | 998 | 1003 | 1008 | 1005 | 1006 | 1008 | 1008 | 1018 | 1017 | 1017 | 1019 | 1019 | 1014 | 1009 | 1016 | 1014 | 1005 | 1004 | |
| 24 | 1020 | 1016 | 1014 | 1017 | 1010 | 1006 | 1010 | 1016 | 1017 | 1012 | 1011 | 1003 | 999 | 1003 | 1008 | 1004 | 1006 | 1008 | 1008 | 1018 | 1017 | 1017 | 1019 | 1019 | 1014 | 1009 | 1015 | 1014 | 1005 | 1004 | |

**LEGENDA** K=media valida; N=media non valida; T=calibrazione/manutenzione in corso; A=strumento fuori scansione; U=dato invalidato da utente; Z=dato non acquisito;C=calma di vento (V<0.3m/s)

**STAZIONE:** **CENTRALE GAS CROTONE – METEO - Crotone**

**Periodo:** **Novembre 2017**

**PARAMETRO:** **Radiazione Globale**

**Grafico Media oraria**

**STAMPA DEL:** 11-12-2017 17:22:18

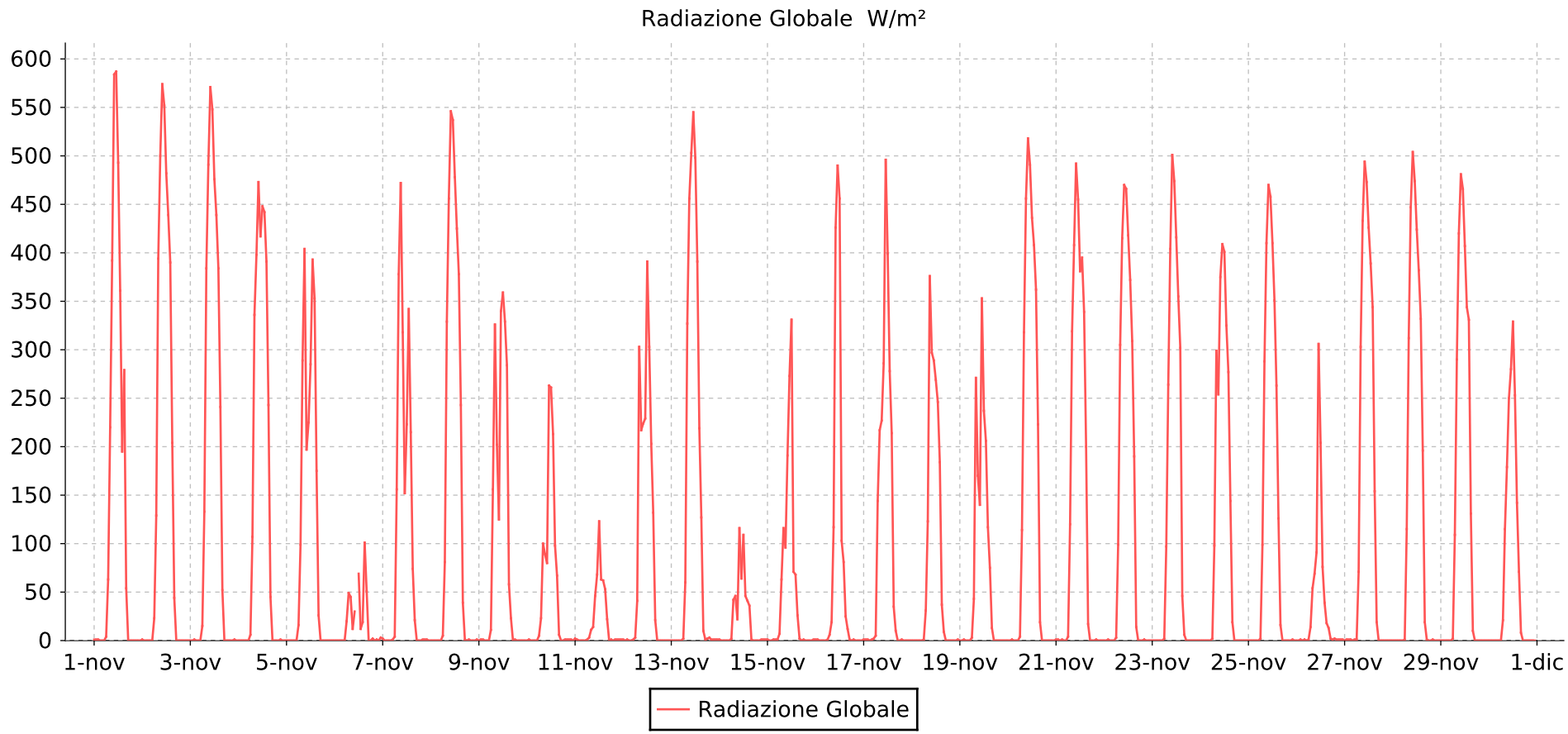

**STAZIONE:** **CENTRALE GAS CROTONE – METEO - Crotone**

# MEDIE ORARIE

**PARAMETRO :** **Radiazione Globale** **Novembre** **2017** **STAMPA DEL:** 11-12-2017 17:22:01

Tutti i valori riportati si intendono espressi in W/m²

| | Giorno | | | | | | | | | | | | | | | | | | | | | | | | | | | | | | |
|---|---|---|---|---|---|---|---|---|---|---|---|---|---|---|---|---|---|---|---|---|---|---|---|---|---|---|---|---|---|---|---|
| **ORA** | **01** | **02** | **03** | **04** | **05** | **06** | **07** | **08** | **09** | **10** | **11** | **12** | **13** | **14** | **15** | **16** | **17** | **18** | **19** | **20** | **21** | **22** | **23** | **24** | **25** | **26** | **27** | **28** | **29** | **30** | **31** |
| 01 | 1 | 1 | 0 | 0 | 0 | 0 | 2 | 0 | 0 | 0 | 2 | 1 | 0 | 1 | 1 | 1 | 1 | 0 | 0 | 0 | 1 | 0 | 0 | 0 | 0 | 0 | 0 | 0 | 0 | 0 | |
| 02 | 1 | 0 | 0 | 0 | 0 | 0 | 0 | 0 | 1 | 1 | 1 | 0 | 0 | 0 | 0 | 1 | 1 | 0 | 0 | 0 | 1 | 0 | 0 | 0 | 0 | 0 | 1 | 0 | 0 | 0 | |
| 03 | 1 | 0 | 1 | 0 | 0 | 0 | 0 | 0 | 1 | 0 | 0 | 1 | 0 | 0 | 0 | 0 | 1 | 0 | 1 | 1 | 0 | 1 | 0 | 0 | 0 | 1 | 1 | 0 | 0 | 0 | |
| 04 | 0 | 0 | 0 | 0 | 0 | 0 | 0 | 0 | 0 | 0 | 0 | 0 | 0 | 0 | 1 | 0 | 0 | 0 | 0 | 0 | 1 | 0 | 0 | 0 | 0 | 0 | 1 | 0 | 0 | 0 | |
| 05 | 0 | 0 | 0 | 0 | 0 | 0 | 0 | 0 | 0 | 0 | 0 | 0 | 0 | 0 | 1 | 0 | 1 | 0 | 0 | 0 | 0 | 0 | 0 | 0 | 0 | 1 | 0 | 0 | 0 | 0 | |
| 06 | 0 | 0 | 0 | 0 | 0 | 0 | 1 | 0 | 0 | 0 | 0 | 1 | 0 | 0 | 1 | 0 | 2 | 0 | 0 | 0 | 0 | 0 | 0 | 0 | 0 | 0 | 1 | 0 | 0 | 0 | |
| 07 | 4 | 23 | 15 | 6 | 16 | 20 | 4 | 5 | 11 | 5 | 1 | 3 | 2 | 2 | 7 | 1 | 5 | 1 | 3 | 4 | 4 | 3 | 2 | 2 | 2 | 1 | 1 | 1 | 2 | 0 | |
| 08 | 63 | 129 | 133 | 107 | 99 | 49 | 156 | 81 | 156 | 23 | 3 | 41 | 60 | 42 | 63 | 6 | 144 | 31 | 43 | 114 | 120 | 99 | 97 | 98 | 99 | 14 | 71 | 115 | 109 | 21 | |
| 09 | 220 | 394 | 384 | 336 | 289 | 45 | 378 | 329 | 326 | 100 | 11 | 303 | 327 | 46 | 116 | 19 | 217 | 123 | 271 | 318 | 319 | 305 | 264 | 299 | 288 | 54 | 303 | 312 | 290 | 115 | |
| 10 | 392 | 500 | 491 | 398 | 404 | 12 | 472 | 456 | 202 | 89 | 14 | 217 | 456 | 22 | 96 | 117 | 227 | 376 | 170 | 456 | 408 | 415 | 404 | 254 | 410 | 69 | 433 | 447 | 420 | 179 | |
| 11 | 584 | 574 | 571 | 473 | 197 | 30 | 318 | 546 | 125 | 80 | 46 | 224 | 503 | 116 | 191 | 426 | 286 | 297 | 140 | 518 | 492 | 470 | 501 | 375 | 470 | 91 | 494 | 504 | 481 | 250 | |
| 12 | 587 | 552 | 548 | 417 | 225 | Z | 152 | 537 | 340 | 263 | 68 | 229 | 545 | 64 | 273 | 490 | 496 | 289 | 353 | 491 | 455 | 466 | 474 | 409 | 458 | 306 | 473 | 474 | 466 | 280 | |
| 13 | 493 | 482 | 476 | 448 | 285 | 69 | 223 | 478 | 359 | 261 | 123 | 391 | 498 | 109 | 331 | 456 | 399 | 269 | 237 | 436 | 381 | 418 | 416 | 401 | 410 | 204 | 426 | 424 | 407 | 329 | |
| 14 | 361 | 439 | 439 | 442 | 393 | 12 | 342 | 425 | 329 | 213 | 63 | 303 | 391 | 46 | 71 | 103 | 278 | 246 | 206 | 408 | 395 | 372 | 355 | 325 | 351 | 76 | 389 | 382 | 344 | 253 | |
| 15 | 195 | 390 | 384 | 391 | 353 | 19 | 215 | 378 | 284 | 98 | 62 | 203 | 219 | 41 | 68 | 81 | 214 | 184 | 117 | 362 | 339 | 309 | 302 | 277 | 263 | 39 | 344 | 332 | 331 | 142 | |
| 16 | 279 | 204 | 241 | 243 | 175 | 101 | 74 | 243 | 58 | 67 | 53 | 132 | 127 | 36 | 26 | 25 | 35 | 37 | 75 | 223 | 200 | 190 | 46 | 144 | 126 | 18 | 154 | 196 | 131 | 71 | |
| 17 | 54 | 44 | 52 | 45 | 26 | 51 | 21 | 39 | 23 | 6 | 22 | 21 | 10 | 1 | 2 | 12 | 10 | 9 | 13 | 19 | 17 | 14 | 6 | 19 | 16 | 13 | 19 | 19 | 10 | 8 | |
| 18 | 0 | 0 | 0 | 0 | 0 | 0 | 0 | 1 | 0 | 0 | 0 | 0 | 1 | 0 | 0 | 1 | 0 | 0 | 0 | 0 | 0 | 0 | 0 | 0 | 0 | 2 | 0 | 1 | 0 | 0 | |
| 19 | 0 | 0 | 0 | 0 | 0 | 0 | 0 | 0 | 1 | 0 | 1 | 0 | 2 | 0 | 1 | 0 | 0 | 0 | 0 | 0 | 0 | 0 | 0 | 0 | 0 | 1 | 0 | 0 | 0 | 0 | |
| 20 | 0 | 0 | 0 | 0 | 0 | 2 | 0 | 1 | 0 | 1 | 0 | 0 | 3 | 0 | 0 | 1 | 1 | 0 | 0 | 0 | 0 | 0 | 0 | 0 | 0 | 2 | 0 | 0 | 0 | 0 | |
| 21 | 0 | 0 | 0 | 0 | 0 | 0 | 1 | 0 | 0 | 1 | 1 | 0 | 1 | 0 | 0 | 0 | 0 | 0 | 0 | 0 | 1 | 1 | 0 | 0 | 0 | 1 | 0 | 1 | 0 | 0 | |
| 22 | 0 | 0 | 0 | 1 | 0 | 1 | 1 | 0 | 0 | 1 | 1 | 0 | 1 | 1 | 0 | 0 | 0 | 0 | 0 | 0 | 0 | 0 | 0 | 0 | 0 | 1 | 0 | 0 | 0 | 0 | |
| 23 | 0 | 0 | 1 | 0 | 0 | 0 | 1 | 0 | 0 | 1 | 1 | 0 | 1 | 1 | 0 | 0 | 0 | 0 | 0 | 0 | 0 | 0 | 0 | 0 | 1 | 1 | 0 | 0 | 0 | 0 | |
| 24 | 0 | 0 | 0 | 0 | 0 | 3 | 0 | 1 | 0 | 0 | 1 | 0 | 1 | 1 | 1 | 0 | 0 | 1 | 0 | 0 | 0 | 0 | 0 | 0 | 0 | 1 | 0 | 0 | 0 | 0 | |

**LEGENDA** K=media valida; N=media non valida; T=calibrazione/manutenzione in corso; A=strumento fuori scansione; U=dato invalidato da utente; Z=dato non acquisito;C=calma di vento (V<0.3m/s)

**STAZIONE:** **CENTRALE GAS CROTONE – METEO - Crotone**

**Periodo:** **Novembre 2017**

**PARAMETRO:** **Umidita**

**Grafico Media oraria**

**STAMPA DEL:** 11-12-2017 17:22:16

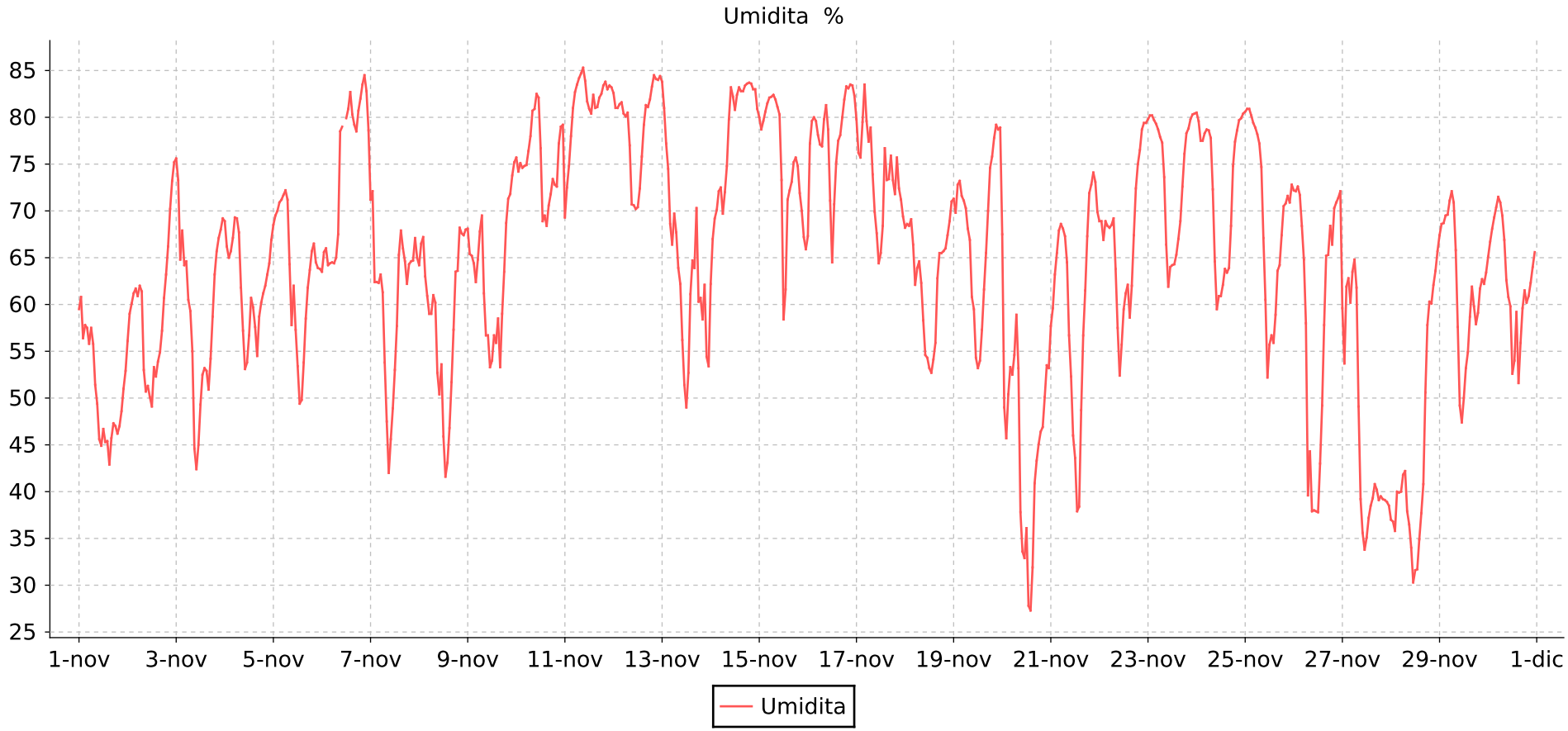

**STAZIONE:** **CENTRALE GAS CROTONE – METEO - Crotone**

# MEDIE ORARIE

**PARAMETRO :** **Umidita** **Novembre** **2017** **STAMPA DEL:** 11-12-2017 17:22:01

Tutti i valori riportati si intendono espressi in %

| | Giorno | | | | | | | | | | | | | | | | | | | | | | | | | | | | | |
|---|---|---|---|---|---|---|---|---|---|---|---|---|---|---|---|---|---|---|---|---|---|---|---|---|---|---|---|---|---|---|
| **ORA** | **01** | **02** | **03** | **04** | **05** | **06** | **07** | **08** | **09** | **10** | **11** | **12** | **13** | **14** | **15** | **16** | **17** | **18** | **19** | **20** | **21** | **22** | **23** | **24** | **25** | **26** | **27** | **28** | **29** | **30** | **31** |
| 01 | 59,5 | 56,1 | 75,6 | 68,9 | 68,5 | 63,5 | 71,2 | 64,2 | 68,1 | 75,7 | 69,3 | 82,6 | 83,8 | 62,2 | 80,0 | 67,3 | 79,8 | 68,2 | 71,3 | 67,5 | 57,7 | 68,9 | 79,8 | 80,5 | 80,6 | 72,2 | 59,6 | 37,0 | 67,4 | 65,1 | |
| 02 | 60,8 | 59,0 | 73,3 | 66,2 | 69,5 | 65,6 | 72,1 | 66,5 | 65,4 | 74,2 | 72,5 | 81,0 | 81,0 | 67,0 | 78,7 | 77,2 | 76,2 | 68,6 | 69,8 | 49,0 | 59,6 | 68,9 | 80,2 | 79,6 | 80,9 | 72,1 | 53,7 | 36,8 | 68,6 | 66,7 | |
| 03 | 56,4 | 60,1 | 64,8 | 65,0 | 70,0 | 66,0 | 62,4 | 67,2 | 65,2 | 75,1 | 74,8 | 81,0 | 77,2 | 69,2 | 79,6 | 79,6 | 75,7 | 68,4 | 72,8 | 45,7 | 63,2 | 66,9 | 80,2 | 77,5 | 80,9 | 72,6 | 61,9 | 35,8 | 68,7 | 68,1 | |
| 04 | 57,8 | 61,2 | 67,9 | 65,7 | 70,9 | 64,2 | 62,4 | 63,0 | 64,4 | 74,6 | 78,0 | 81,4 | 74,5 | 70,1 | 80,6 | 80,0 | 79,5 | 69,1 | 73,2 | 50,4 | 65,5 | 68,9 | 79,7 | 77,5 | 80,2 | 71,7 | 62,8 | 40,0 | 69,5 | 69,3 | |
| 05 | 57,5 | 61,7 | 64,2 | 67,1 | 71,2 | 64,4 | 62,3 | 60,9 | 62,4 | 74,8 | 81,0 | 81,6 | 68,6 | 72,1 | 81,5 | 79,6 | 83,5 | 66,4 | 71,6 | 53,3 | 67,9 | 68,4 | 79,3 | 78,3 | 79,4 | 68,4 | 60,2 | 39,9 | 69,6 | 70,4 | |
| 06 | 55,8 | 60,9 | 64,6 | 69,3 | 71,7 | 64,5 | 63,2 | 59,0 | 64,8 | 74,9 | 82,7 | 80,4 | 66,4 | 72,5 | 82,1 | 78,1 | 79,6 | 62,1 | 71,1 | 52,5 | 68,6 | 68,2 | 78,7 | 78,7 | 78,9 | 64,8 | 63,5 | 40,0 | 71,1 | 71,5 | |
| 07 | 57,5 | 62,0 | 60,5 | 69,2 | 72,2 | 64,4 | 61,3 | 59,0 | 67,8 | 76,4 | 83,5 | 80,1 | 69,7 | 69,7 | 82,2 | 77,1 | 77,4 | 63,9 | 70,3 | 54,6 | 68,1 | 68,5 | 77,9 | 78,6 | 78,2 | 58,0 | 64,8 | 41,8 | 72,1 | 70,9 | |
| 08 | 55,8 | 61,4 | 59,3 | 67,7 | 71,2 | 65,0 | 53,8 | 61,0 | 69,5 | 78,0 | 84,2 | 80,5 | 67,7 | 72,0 | 82,4 | 76,9 | 78,9 | 64,6 | 68,1 | 58,9 | 67,3 | 69,2 | 77,3 | 77,8 | 77,2 | 39,6 | 61,8 | 42,2 | 70,9 | 69,5 | |
| 09 | 51,4 | 53,0 | 55,0 | 61,8 | 64,3 | 67,5 | 47,5 | 60,2 | 61,2 | 80,7 | 84,7 | 77,0 | 63,9 | 74,8 | 81,9 | 79,8 | 73,9 | 62,3 | 66,9 | 53,2 | 64,5 | 63,8 | 73,6 | 72,3 | 74,7 | 44,3 | 49,1 | 37,9 | 65,8 | 66,9 | |
| 10 | 49,4 | 50,7 | 44,6 | 57,2 | 57,8 | 78,5 | 42,0 | 52,7 | 56,7 | 80,9 | 85,3 | 70,7 | 62,2 | 79,8 | 81,1 | 81,3 | 69,9 | 58,3 | 60,8 | 37,8 | 56,7 | 57,5 | 66,4 | 64,6 | 67,1 | 37,9 | 39,2 | 36,5 | 57,6 | 62,6 | |
| 11 | 45,6 | 51,3 | 42,4 | 53,1 | 62,0 | 79,0 | 45,6 | 50,4 | 56,7 | 82,5 | 83,9 | 70,6 | 56,2 | 83,2 | 80,3 | 78,7 | 67,6 | 54,6 | 59,5 | 33,6 | 52,3 | 52,4 | 61,9 | 59,5 | 60,5 | 38,0 | 35,6 | 34,0 | 49,2 | 60,8 | |
| 12 | 44,9 | 50,1 | 45,0 | 53,8 | 57,3 | Z | 48,9 | 53,6 | 53,3 | 82,1 | 81,7 | 70,2 | 51,4 | 82,2 | 73,3 | 71,1 | 64,4 | 54,3 | 54,3 | 32,9 | 46,0 | 55,7 | 64,0 | 60,9 | 52,2 | 37,9 | 33,8 | 30,3 | 47,4 | 59,8 | |
| 13 | 46,7 | 49,1 | 49,3 | 56,7 | 53,4 | 79,9 | 53,0 | 45,9 | 54,0 | 76,7 | 80,9 | 70,4 | 49,0 | 80,8 | 58,4 | 64,5 | 65,5 | 53,2 | 53,2 | 36,1 | 43,6 | 59,5 | 64,2 | 60,9 | 55,7 | 37,8 | 35,1 | 31,6 | 50,0 | 52,6 | |
| 14 | 45,3 | 53,3 | 52,5 | 60,7 | 49,4 | 80,9 | 57,7 | 41,6 | 56,7 | 68,9 | 80,4 | 72,4 | 52,7 | 82,4 | 61,6 | 70,7 | 68,4 | 52,7 | 54,0 | 27,8 | 37,9 | 61,2 | 64,3 | 62,1 | 56,7 | 43,0 | 37,2 | 31,7 | 53,2 | 54,0 | |
| 15 | 45,4 | 52,3 | 53,2 | 59,7 | 49,8 | 82,7 | 65,3 | 43,1 | 55,9 | 69,5 | 82,4 | 75,8 | 61,1 | 83,2 | 71,2 | 75,2 | 76,7 | 54,1 | 57,3 | 27,3 | 38,4 | 62,1 | 65,3 | 63,8 | 55,9 | 49,2 | 38,5 | 34,9 | 54,9 | 59,2 | |
| 16 | 42,9 | 53,9 | 52,9 | 57,6 | 53,8 | 80,3 | 67,9 | 46,8 | 58,5 | 68,4 | 81,0 | 79,2 | 64,7 | 82,8 | 72,2 | 77,5 | 73,3 | 55,9 | 61,6 | 31,9 | 48,7 | 58,6 | 67,0 | 63,4 | 58,9 | 57,8 | 39,3 | 37,7 | 58,7 | 51,6 | |
| 17 | 45,7 | 54,9 | 50,9 | 54,5 | 58,5 | 79,2 | 66,0 | 51,7 | 53,3 | 70,6 | 81,1 | 81,3 | 63,9 | 82,8 | 73,1 | 78,1 | 73,4 | 62,8 | 65,5 | 40,9 | 56,7 | 62,0 | 68,9 | 63,9 | 63,6 | 65,2 | 40,8 | 40,8 | 61,9 | 55,9 | |
| 18 | 47,3 | 57,2 | 54,2 | 58,7 | 61,8 | 78,5 | 64,6 | 57,3 | 59,0 | 71,8 | 82,1 | 81,1 | 70,3 | 83,4 | 75,2 | 80,0 | 75,9 | 65,5 | 70,0 | 43,3 | 61,5 | 67,4 | 72,6 | 68,4 | 64,2 | 65,3 | 40,2 | 50,6 | 59,8 | 59,6 | |
| 19 | 47,0 | 60,7 | 58,7 | 60,2 | 63,7 | 80,7 | 62,2 | 63,5 | 63,5 | 73,4 | 82,5 | 81,9 | 60,3 | 83,6 | 75,7 | 81,9 | 73,3 | 65,5 | 74,6 | 45,1 | 67,3 | 72,4 | 76,1 | 74,8 | 67,4 | 68,4 | 39,1 | 57,8 | 57,9 | 61,5 | |
| 20 | 46,2 | 63,2 | 63,2 | 61,2 | 65,7 | 82,0 | 64,3 | 63,6 | 68,7 | 72,8 | 83,4 | 83,3 | 60,7 | 83,7 | 74,8 | 83,3 | 71,8 | 65,7 | 75,8 | 46,4 | 71,9 | 75,0 | 78,3 | 77,4 | 70,5 | 66,4 | 39,5 | 60,3 | 59,1 | 60,2 | |
| 21 | 47,0 | 66,2 | 65,7 | 62,0 | 66,5 | 83,5 | 64,6 | 68,2 | 71,3 | 72,6 | 83,8 | 84,5 | 58,4 | 83,6 | 71,9 | 83,1 | 75,7 | 66,0 | 77,8 | 46,9 | 72,8 | 76,5 | 78,8 | 78,6 | 70,8 | 70,3 | 39,2 | 60,1 | 61,7 | 60,9 | |
| 22 | 48,6 | 70,2 | 67,1 | 63,2 | 64,5 | 84,5 | 64,7 | 67,6 | 71,8 | 77,2 | 83,0 | 84,1 | 62,1 | 83,0 | 70,0 | 83,5 | 72,4 | 67,4 | 79,2 | 50,1 | 74,1 | 78,7 | 79,8 | 79,7 | 71,6 | 70,9 | 39,1 | 62,1 | 62,7 | 62,3 | |
| 23 | 51,0 | 73,2 | 68,0 | 64,4 | 63,9 | 82,8 | 67,1 | 67,4 | 73,8 | 79,0 | 83,4 | 84,0 | 54,4 | 83,0 | 67,2 | 83,4 | 71,2 | 68,9 | 78,7 | 53,5 | 73,1 | 79,4 | 80,3 | 79,9 | 70,9 | 71,4 | 38,9 | 63,6 | 62,2 | 64,0 | |
| 24 | 52,9 | 75,2 | 69,2 | 66,9 | 63,8 | 78,6 | 65,0 | 68,0 | 75,2 | 79,2 | 83,2 | 84,4 | 53,4 | 80,9 | 65,9 | 82,3 | 69,4 | 71,0 | 78,9 | 53,2 | 69,9 | 79,4 | 80,4 | 80,4 | 72,8 | 72,1 | 38,5 | 65,7 | 63,4 | 65,6 | |

**LEGENDA** K=media valida; N=media non valida; T=calibrazione/manutenzione in corso; A=strumento fuori scansione; U=dato invalidato da utente; Z=dato non acquisito;C=calma di vento (V<0.3m/s)

**STAZIONE:** **CENTRALE GAS CROTONE – METEO - Crotone**

**Periodo:** **Novembre 2017**

**PARAMETRO:** **Temperatura**

**Grafico Media oraria**

**STAMPA DEL:** 11-12-2017 17:22:14

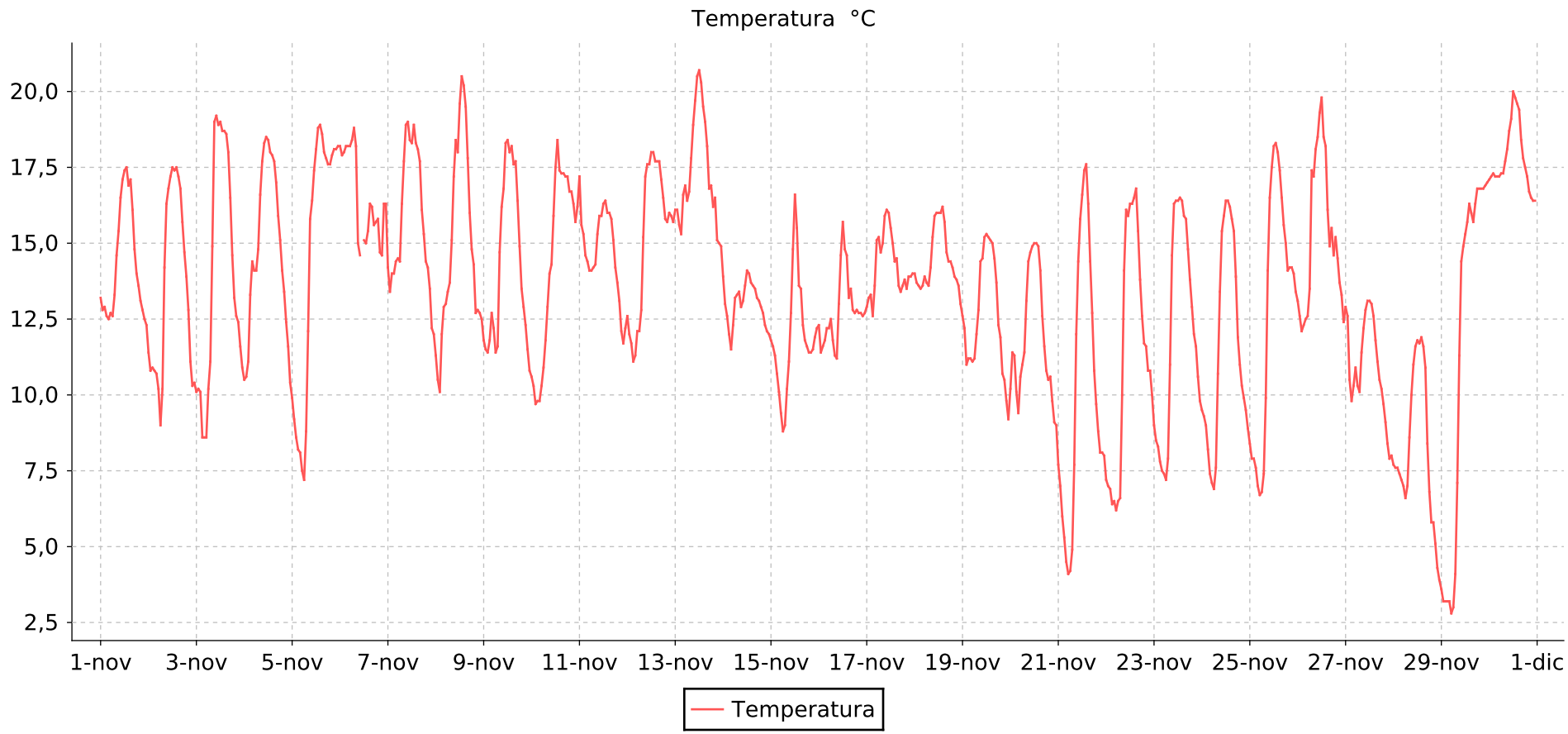

**STAZIONE:** **CENTRALE GAS CROTONE – METEO - Crotone**

# MEDIE ORARIE

**PARAMETRO :** **Temperatura** **Novembre** **2017** **STAMPA DEL:** 11-12-2017 17:22:00

Tutti i valori riportati si intendono espressi in °C

| | Giorno | | | | | | | | | | | | | | | | | | | | | | | | | | | | | |
|---|---|---|---|---|---|---|---|---|---|---|---|---|---|---|---|---|---|---|---|---|---|---|---|---|---|---|---|---|---|---|
| **ORA** | **01** | **02** | **03** | **04** | **05** | **06** | **07** | **08** | **09** | **10** | **11** | **12** | **13** | **14** | **15** | **16** | **17** | **18** | **19** | **20** | **21** | **22** | **23** | **24** | **25** | **26** | **27** | **28** | **29** | **30** | **31** |
| 01 | 13,2 | 11,4 | 10,1 | 10,5 | 9,9 | 18,2 | 14,2 | 11,3 | 11,8 | 10,6 | 17,2 | 12,6 | 16,1 | 13,9 | 11,8 | 12,3 | 12,9 | 14,0 | 12,6 | 10,2 | 7,7 | 7,2 | 9,0 | 9,5 | 8,4 | 13,1 | 12,9 | 7,7 | 3,6 | 17,1 | |
| 02 | 12,8 | 10,8 | 10,2 | 10,6 | 9,2 | 17,9 | 13,4 | 10,5 | 11,5 | 10,3 | 15,6 | 12,0 | 16,1 | 13,0 | 11,6 | 11,4 | 13,2 | 13,7 | 12,2 | 11,4 | 7,0 | 7,0 | 8,5 | 9,3 | 7,9 | 12,6 | 12,6 | 7,6 | 3,2 | 17,2 | |
| 03 | 12,9 | 10,9 | 10,1 | 11,1 | 8,6 | 18,0 | 14,0 | 10,1 | 11,4 | 9,7 | 15,3 | 11,7 | 15,6 | 12,6 | 11,3 | 11,6 | 13,3 | 13,6 | 11,0 | 11,3 | 6,0 | 6,9 | 8,3 | 9,0 | 7,9 | 12,1 | 10,5 | 7,6 | 3,2 | 17,3 | |
| 04 | 12,6 | 10,8 | 8,6 | 13,3 | 8,2 | 18,2 | 14,0 | 12,0 | 11,8 | 9,8 | 14,6 | 11,1 | 15,3 | 12,0 | 10,7 | 11,8 | 12,6 | 13,5 | 11,2 | 10,1 | 5,3 | 6,4 | 7,8 | 8,2 | 7,6 | 12,3 | 9,8 | 7,4 | 3,2 | 17,2 | |
| 05 | 12,5 | 10,7 | 8,6 | 14,4 | 8,1 | 18,2 | 14,4 | 12,9 | 12,7 | 9,8 | 14,4 | 11,3 | 16,6 | 11,5 | 10,1 | 12,2 | 13,6 | 13,6 | 11,2 | 9,4 | 4,5 | 6,5 | 7,5 | 7,4 | 7,0 | 12,5 | 10,3 | 7,2 | 3,2 | 17,2 | |
| 06 | 12,7 | 10,2 | 8,6 | 14,1 | 7,5 | 18,2 | 14,5 | 13,0 | 12,2 | 10,3 | 14,1 | 12,1 | 16,9 | 12,3 | 9,4 | 12,2 | 15,1 | 13,9 | 11,1 | 10,6 | 4,1 | 6,2 | 7,4 | 7,1 | 6,7 | 12,6 | 10,9 | 7,0 | 2,8 | 17,2 | |
| 07 | 12,6 | 9,0 | 10,2 | 14,1 | 7,2 | 18,4 | 14,4 | 13,4 | 11,4 | 10,9 | 14,1 | 12,1 | 16,4 | 13,2 | 8,8 | 12,5 | 15,2 | 13,7 | 11,2 | 11,0 | 4,2 | 6,5 | 7,2 | 6,9 | 6,8 | 13,5 | 10,3 | 6,6 | 3,0 | 17,3 | |
| 08 | 13,3 | 10,2 | 11,1 | 14,8 | 8,8 | 18,8 | 16,3 | 13,7 | 11,6 | 11,8 | 14,2 | 12,8 | 16,7 | 13,3 | 9,0 | 11,8 | 14,7 | 13,6 | 12,0 | 11,4 | 4,9 | 6,6 | 7,9 | 7,6 | 7,4 | 17,4 | 10,1 | 7,0 | 4,1 | 17,3 | |
| 09 | 14,6 | 14,2 | 14,9 | 16,6 | 12,1 | 18,2 | 17,7 | 15,1 | 14,7 | 12,9 | 14,3 | 15,2 | 17,8 | 13,4 | 10,2 | 11,3 | 15,0 | 14,2 | 12,8 | 13,1 | 7,7 | 10,0 | 11,0 | 10,7 | 9,9 | 17,2 | 11,4 | 8,6 | 7,1 | 17,7 | |
| 10 | 15,4 | 16,3 | 19,0 | 17,7 | 15,8 | 15,0 | 18,9 | 17,2 | 16,2 | 14,0 | 15,3 | 17,2 | 18,9 | 12,9 | 11,1 | 11,2 | 15,9 | 15,2 | 14,4 | 14,4 | 12,0 | 14,1 | 14,6 | 13,4 | 14,1 | 18,1 | 12,2 | 10,0 | 11,3 | 18,1 | |
| 11 | 16,5 | 16,8 | 19,2 | 18,3 | 16,4 | 14,6 | 19,0 | 18,4 | 16,8 | 14,3 | 15,9 | 17,6 | 19,7 | 13,1 | 12,7 | 13,0 | 16,1 | 15,9 | 14,5 | 14,7 | 14,4 | 16,1 | 16,3 | 15,4 | 16,5 | 18,5 | 12,8 | 11,0 | 14,4 | 18,7 | |
| 12 | 17,1 | 17,2 | 18,9 | 18,5 | 17,4 | Z | 18,4 | 18,0 | 18,3 | 15,9 | 15,9 | 17,6 | 20,5 | 13,6 | 14,8 | 14,6 | 16,0 | 16,0 | 15,2 | 14,9 | 15,8 | 15,9 | 16,4 | 15,9 | 17,5 | 19,3 | 13,1 | 11,6 | 14,9 | 19,1 | |
| 13 | 17,4 | 17,5 | 19,0 | 18,4 | 18,1 | 15,1 | 18,3 | 19,6 | 18,4 | 17,5 | 16,3 | 18,0 | 20,7 | 14,1 | 16,6 | 15,7 | 15,5 | 16,0 | 15,3 | 15,0 | 16,6 | 16,3 | 16,4 | 16,4 | 18,2 | 19,8 | 13,1 | 11,8 | 15,3 | 20,0 | |
| 14 | 17,5 | 17,4 | 18,7 | 18,0 | 18,8 | 15,0 | 18,9 | 20,5 | 18,0 | 18,4 | 16,4 | 18,0 | 20,3 | 14,0 | 15,5 | 14,8 | 15,0 | 16,0 | 15,2 | 15,0 | 17,4 | 16,3 | 16,5 | 16,4 | 18,3 | 18,5 | 13,0 | 11,7 | 15,7 | 19,8 | |
| 15 | 16,9 | 17,5 | 18,7 | 17,9 | 18,9 | 15,4 | 18,3 | 20,2 | 18,2 | 17,4 | 16,0 | 17,7 | 19,5 | 13,7 | 13,6 | 14,6 | 14,4 | 16,2 | 15,1 | 14,9 | 17,6 | 16,5 | 16,4 | 16,2 | 18,0 | 18,2 | 12,6 | 11,9 | 16,3 | 19,6 | |
| 16 | 17,1 | 17,2 | 18,6 | 17,7 | 18,6 | 16,3 | 18,1 | 19,5 | 17,6 | 17,3 | 16,0 | 17,7 | 19,0 | 13,6 | 13,5 | 13,2 | 14,5 | 15,7 | 15,0 | 14,1 | 16,3 | 16,8 | 15,9 | 15,8 | 17,4 | 16,1 | 11,8 | 11,6 | 16,0 | 19,4 | |
| 17 | 16,1 | 16,8 | 18,0 | 17,0 | 18,0 | 16,2 | 17,7 | 17,8 | 17,7 | 17,3 | 15,8 | 17,7 | 18,2 | 13,5 | 12,3 | 13,5 | 13,6 | 14,7 | 14,5 | 12,6 | 14,4 | 15,4 | 15,8 | 15,4 | 16,5 | 14,9 | 11,1 | 10,9 | 15,7 | 18,4 | |
| 18 | 14,8 | 15,7 | 16,5 | 15,9 | 17,8 | 15,6 | 16,1 | 16,0 | 16,4 | 17,2 | 15,1 | 17,1 | 16,8 | 13,2 | 11,8 | 12,8 | 13,4 | 14,4 | 13,7 | 11,6 | 12,7 | 13,8 | 14,8 | 13,9 | 15,6 | 15,5 | 10,5 | 8,4 | 16,3 | 17,8 | |
| 19 | 14,0 | 14,7 | 14,6 | 15,1 | 17,6 | 15,7 | 15,3 | 14,8 | 14,9 | 17,2 | 14,2 | 16,5 | 16,9 | 13,1 | 11,6 | 12,7 | 13,6 | 14,4 | 12,3 | 10,8 | 10,8 | 12,6 | 13,8 | 11,9 | 15,0 | 14,6 | 10,2 | 6,8 | 16,8 | 17,5 | |
| 20 | 13,6 | 13,9 | 13,2 | 14,1 | 17,6 | 15,8 | 14,4 | 14,3 | 13,5 | 16,7 | 13,7 | 15,8 | 16,2 | 12,9 | 11,4 | 12,8 | 13,8 | 14,2 | 11,9 | 10,5 | 9,7 | 11,7 | 12,9 | 11,0 | 14,1 | 15,2 | 9,7 | 5,8 | 16,8 | 17,2 | |
| 21 | 13,1 | 12,8 | 12,6 | 13,4 | 17,9 | 14,7 | 14,2 | 12,7 | 12,9 | 16,7 | 13,1 | 15,7 | 16,5 | 12,7 | 11,4 | 12,7 | 13,5 | 13,9 | 10,7 | 10,6 | 8,8 | 11,6 | 12,0 | 10,3 | 14,2 | 14,5 | 9,1 | 5,8 | 16,8 | 16,7 | |
| 22 | 12,8 | 11,1 | 12,4 | 12,4 | 18,1 | 14,6 | 13,5 | 12,8 | 12,3 | 16,3 | 12,1 | 16,0 | 15,1 | 12,3 | 11,5 | 12,7 | 13,9 | 13,8 | 10,5 | 9,8 | 8,1 | 10,8 | 11,6 | 9,9 | 14,2 | 13,7 | 8,4 | 5,1 | 16,8 | 16,5 | |
| 23 | 12,5 | 10,3 | 11,6 | 11,6 | 18,1 | 16,3 | 12,2 | 12,7 | 11,5 | 15,7 | 11,7 | 15,9 | 15,0 | 12,1 | 11,9 | 12,6 | 13,9 | 13,6 | 9,8 | 9,1 | 8,1 | 10,8 | 10,6 | 9,5 | 14,0 | 13,3 | 7,9 | 4,3 | 16,9 | 16,4 | |
| 24 | 12,3 | 10,4 | 10,9 | 10,4 | 18,2 | 16,3 | 12,0 | 12,5 | 10,8 | 16,2 | 12,2 | 15,7 | 14,9 | 12,0 | 12,2 | 12,7 | 14,0 | 13,0 | 9,2 | 9,0 | 8,0 | 10,0 | 9,8 | 8,9 | 13,4 | 12,4 | 8,0 | 3,9 | 17,0 | 16,4 | |

**LEGENDA** K=media valida; N=media non valida; T=calibrazione/manutenzione in corso; A=strumento fuori scansione; U=dato invalidato da utente; Z=dato non acquisito;C=calma di vento (V<0.3m/s)

**STAZIONE:** **CENTRALE GAS CROTONE – METEO - Crotone**

**Periodo:** **Novembre 2017**

**PARAMETRO:** **Precipitazioni**

**Grafico Somma oraria**

**STAMPA DEL:** 11-12-2017 17:22:19

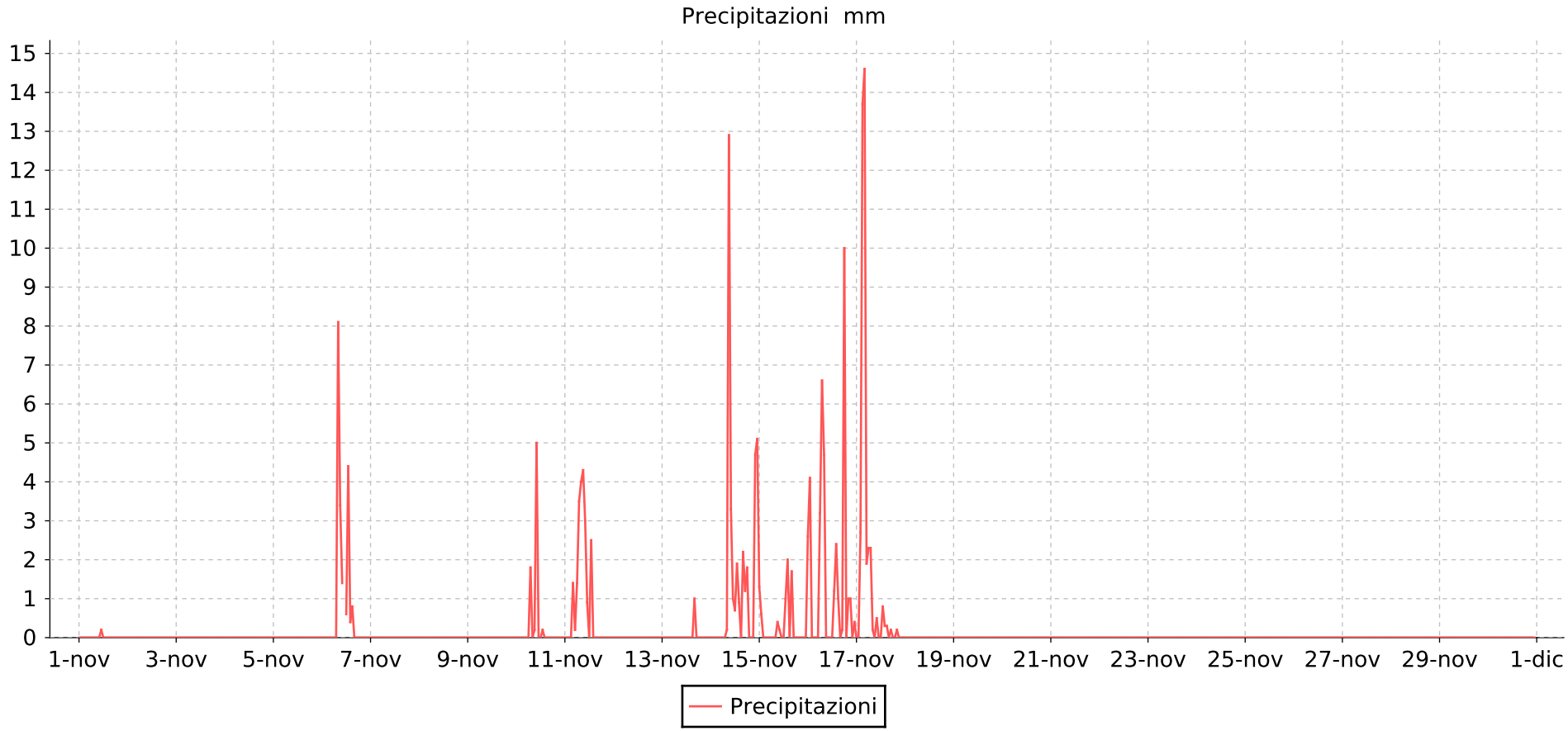

**STAZIONE:** **CENTRALE GAS CROTONE – METEO - Crotone**

# MEDIE ORARIE

**PARAMETRO :** **Precipitazioni** **Novembre** **2017** **STAMPA DEL:** 11-12-2017 17:22:01

Tutti i valori riportati si intendono espressi in mm di acqua

| | Giorno | | | | | | | | | | | | | | | | | | | | | | | | | | | | | | |
|---|---|---|---|---|---|---|---|---|---|---|---|---|---|---|---|---|---|---|---|---|---|---|---|---|---|---|---|---|---|---|---|
| **ORA** | **01** | **02** | **03** | **04** | **05** | **06** | **07** | **08** | **09** | **10** | **11** | **12** | **13** | **14** | **15** | **16** | **17** | **18** | **19** | **20** | **21** | **22** | **23** | **24** | **25** | **26** | **27** | **28** | **29** | **30** | **31** |
| 01 | 0,0 | 0,0 | 0,0 | 0,0 | 0,0 | 0,0 | 0,0 | 0,0 | 0,0 | 0,0 | 0,0 | 0,0 | 0,0 | 0,0 | 1,3 | 2,6 | 0,0 | 0,0 | 0,0 | 0,0 | 0,0 | 0,0 | 0,0 | 0,0 | 0,0 | 0,0 | 0,0 | 0,0 | 0,0 | 0,0 | |
| 02 | 0,0 | 0,0 | 0,0 | 0,0 | 0,0 | 0,0 | 0,0 | 0,0 | 0,0 | 0,0 | 0,0 | 0,0 | 0,0 | 0,0 | 0,6 | 4,1 | 0,0 | 0,0 | 0,0 | 0,0 | 0,0 | 0,0 | 0,0 | 0,0 | 0,0 | 0,0 | 0,0 | 0,0 | 0,0 | 0,0 | |
| 03 | 0,0 | 0,0 | 0,0 | 0,0 | 0,0 | 0,0 | 0,0 | 0,0 | 0,0 | 0,0 | 0,0 | 0,0 | 0,0 | 0,0 | 0,0 | 0,0 | 2,7 | 0,0 | 0,0 | 0,0 | 0,0 | 0,0 | 0,0 | 0,0 | 0,0 | 0,0 | 0,0 | 0,0 | 0,0 | 0,0 | |
| 04 | 0,0 | 0,0 | 0,0 | 0,0 | 0,0 | 0,0 | 0,0 | 0,0 | 0,0 | 0,0 | 0,0 | 0,0 | 0,0 | 0,0 | 0,0 | 0,0 | 13,7 | 0,0 | 0,0 | 0,0 | 0,0 | 0,0 | 0,0 | 0,0 | 0,0 | 0,0 | 0,0 | 0,0 | 0,0 | 0,0 | |
| 05 | 0,0 | 0,0 | 0,0 | 0,0 | 0,0 | 0,0 | 0,0 | 0,0 | 0,0 | 0,0 | 1,4 | 0,0 | 0,0 | 0,0 | 0,0 | 0,0 | 14,6 | 0,0 | 0,0 | 0,0 | 0,0 | 0,0 | 0,0 | 0,0 | 0,0 | 0,0 | 0,0 | 0,0 | 0,0 | 0,0 | |
| 06 | 0,0 | 0,0 | 0,0 | 0,0 | 0,0 | 0,0 | 0,0 | 0,0 | 0,0 | 0,0 | 0,2 | 0,0 | 0,0 | 0,0 | 0,0 | 0,0 | 1,9 | 0,0 | 0,0 | 0,0 | 0,0 | 0,0 | 0,0 | 0,0 | 0,0 | 0,0 | 0,0 | 0,0 | 0,0 | 0,0 | |
| 07 | 0,0 | 0,0 | 0,0 | 0,0 | 0,0 | 0,0 | 0,0 | 0,0 | 0,0 | 0,0 | 1,4 | 0,0 | 0,0 | 0,0 | 0,0 | 3,2 | 2,3 | 0,0 | 0,0 | 0,0 | 0,0 | 0,0 | 0,0 | 0,0 | 0,0 | 0,0 | 0,0 | 0,0 | 0,0 | 0,0 | |
| 08 | 0,0 | 0,0 | 0,0 | 0,0 | 0,0 | 0,0 | 0,0 | 0,0 | 0,0 | 1,8 | 3,5 | 0,0 | 0,0 | 0,0 | 0,0 | 6,6 | 2,3 | 0,0 | 0,0 | 0,0 | 0,0 | 0,0 | 0,0 | 0,0 | 0,0 | 0,0 | 0,0 | 0,0 | 0,0 | 0,0 | |
| 09 | 0,0 | 0,0 | 0,0 | 0,0 | 0,0 | 8,1 | 0,0 | 0,0 | 0,0 | 0,0 | 4,0 | 0,0 | 0,0 | 0,2 | 0,0 | 4,7 | 0,2 | 0,0 | 0,0 | 0,0 | 0,0 | 0,0 | 0,0 | 0,0 | 0,0 | 0,0 | 0,0 | 0,0 | 0,0 | 0,0 | |
| 10 | 0,0 | 0,0 | 0,0 | 0,0 | 0,0 | 3,4 | 0,0 | 0,0 | 0,0 | 0,2 | 4,3 | 0,0 | 0,0 | 12,9 | 0,4 | 0,0 | 0,0 | 0,0 | 0,0 | 0,0 | 0,0 | 0,0 | 0,0 | 0,0 | 0,0 | 0,0 | 0,0 | 0,0 | 0,0 | 0,0 | |
| 11 | 0,0 | 0,0 | 0,0 | 0,0 | 0,0 | 1,4 | 0,0 | 0,0 | 0,0 | 5,0 | 3,0 | 0,0 | 0,0 | 3,3 | 0,2 | 0,0 | 0,5 | 0,0 | 0,0 | 0,0 | 0,0 | 0,0 | 0,0 | 0,0 | 0,0 | 0,0 | 0,0 | 0,0 | 0,0 | 0,0 | |
| 12 | 0,2 | 0,0 | 0,0 | 0,0 | 0,0 | Z | 0,0 | 0,0 | 0,0 | 0,0 | 0,9 | 0,0 | 0,0 | 1,0 | 0,0 | 0,0 | 0,0 | 0,0 | 0,0 | 0,0 | 0,0 | 0,0 | 0,0 | 0,0 | 0,0 | 0,0 | 0,0 | 0,0 | 0,0 | 0,0 | |
| 13 | 0,0 | 0,0 | 0,0 | 0,0 | 0,0 | 0,6 | 0,0 | 0,0 | 0,0 | 0,0 | 0,0 | 0,0 | 0,0 | 0,7 | 0,0 | 0,0 | 0,0 | 0,0 | 0,0 | 0,0 | 0,0 | 0,0 | 0,0 | 0,0 | 0,0 | 0,0 | 0,0 | 0,0 | 0,0 | 0,0 | |
| 14 | 0,0 | 0,0 | 0,0 | 0,0 | 0,0 | 4,4 | 0,0 | 0,0 | 0,0 | 0,2 | 2,5 | 0,0 | 0,0 | 1,9 | 1,0 | 1,2 | 0,8 | 0,0 | 0,0 | 0,0 | 0,0 | 0,0 | 0,0 | 0,0 | 0,0 | 0,0 | 0,0 | 0,0 | 0,0 | 0,0 | |
| 15 | 0,0 | 0,0 | 0,0 | 0,0 | 0,0 | 0,4 | 0,0 | 0,0 | 0,0 | 0,0 | 0,0 | 0,0 | 0,0 | 0,9 | 2,0 | 2,4 | 0,3 | 0,0 | 0,0 | 0,0 | 0,0 | 0,0 | 0,0 | 0,0 | 0,0 | 0,0 | 0,0 | 0,0 | 0,0 | 0,0 | |
| 16 | 0,0 | 0,0 | 0,0 | 0,0 | 0,0 | 0,8 | 0,0 | 0,0 | 0,0 | 0,0 | 0,0 | 0,0 | 0,0 | 0,0 | 0,0 | 1,0 | 0,3 | 0,0 | 0,0 | 0,0 | 0,0 | 0,0 | 0,0 | 0,0 | 0,0 | 0,0 | 0,0 | 0,0 | 0,0 | 0,0 | |
| 17 | 0,0 | 0,0 | 0,0 | 0,0 | 0,0 | 0,0 | 0,0 | 0,0 | 0,0 | 0,0 | 0,0 | 0,0 | 1,0 | 2,2 | 1,7 | 0,0 | 0,0 | 0,0 | 0,0 | 0,0 | 0,0 | 0,0 | 0,0 | 0,0 | 0,0 | 0,0 | 0,0 | 0,0 | 0,0 | 0,0 | |
| 18 | 0,0 | 0,0 | 0,0 | 0,0 | 0,0 | 0,0 | 0,0 | 0,0 | 0,0 | 0,0 | 0,0 | 0,0 | 0,0 | 1,2 | 0,0 | 0,2 | 0,2 | 0,0 | 0,0 | 0,0 | 0,0 | 0,0 | 0,0 | 0,0 | 0,0 | 0,0 | 0,0 | 0,0 | 0,0 | 0,0 | |
| 19 | 0,0 | 0,0 | 0,0 | 0,0 | 0,0 | 0,0 | 0,0 | 0,0 | 0,0 | 0,0 | 0,0 | 0,0 | 0,0 | 1,8 | 0,0 | 10,0 | 0,0 | 0,0 | 0,0 | 0,0 | 0,0 | 0,0 | 0,0 | 0,0 | 0,0 | 0,0 | 0,0 | 0,0 | 0,0 | 0,0 | |
| 20 | 0,0 | 0,0 | 0,0 | 0,0 | 0,0 | 0,0 | 0,0 | 0,0 | 0,0 | 0,0 | 0,0 | 0,0 | 0,0 | 0,0 | 0,0 | 0,0 | 0,0 | 0,0 | 0,0 | 0,0 | 0,0 | 0,0 | 0,0 | 0,0 | 0,0 | 0,0 | 0,0 | 0,0 | 0,0 | 0,0 | |
| 21 | 0,0 | 0,0 | 0,0 | 0,0 | 0,0 | 0,0 | 0,0 | 0,0 | 0,0 | 0,0 | 0,0 | 0,0 | 0,0 | 0,0 | 0,0 | 1,0 | 0,2 | 0,0 | 0,0 | 0,0 | 0,0 | 0,0 | 0,0 | 0,0 | 0,0 | 0,0 | 0,0 | 0,0 | 0,0 | 0,0 | |
| 22 | 0,0 | 0,0 | 0,0 | 0,0 | 0,0 | 0,0 | 0,0 | 0,0 | 0,0 | 0,0 | 0,0 | 0,0 | 0,0 | 0,0 | 0,0 | 1,0 | 0,0 | 0,0 | 0,0 | 0,0 | 0,0 | 0,0 | 0,0 | 0,0 | 0,0 | 0,0 | 0,0 | 0,0 | 0,0 | 0,0 | |
| 23 | 0,0 | 0,0 | 0,0 | 0,0 | 0,0 | 0,0 | 0,0 | 0,0 | 0,0 | 0,0 | 0,0 | 0,0 | 0,0 | 4,7 | 0,0 | 0,0 | 0,0 | 0,0 | 0,0 | 0,0 | 0,0 | 0,0 | 0,0 | 0,0 | 0,0 | 0,0 | 0,0 | 0,0 | 0,0 | 0,0 | |
| 24 | 0,0 | 0,0 | 0,0 | 0,0 | 0,0 | 0,0 | 0,0 | 0,0 | 0,0 | 0,0 | 0,0 | 0,0 | 0,0 | 5,1 | 0,0 | 0,4 | 0,0 | 0,0 | 0,0 | 0,0 | 0,0 | 0,0 | 0,0 | 0,0 | 0,0 | 0,0 | 0,0 | 0,0 | 0,0 | 0,0 | |

**LEGENDA** K=media valida; N=media non valida; T=calibrazione/manutenzione in corso; A=strumento fuori scansione; U=dato invalidato da utente; Z=dato non acquisito;C=calma di vento (V<0.3m/s)

E.B.C. Srl Unipersonale
Environment Building Corporation

Via dell'Edilizia snc - 85100 Potenza **P.IVA** 01623800768 **Web:** www.ebcsrl.it **email:** info@ebcsrl.it **tel/FAX** 0971.54768

***ENI UPSTREAM***

***CENTRALE GAS CROTONE***
***STAZIONI DI MONITORAGGIO***

***E109 – TURBOCOMPRESSORE SOLAR TAURUS***

***E110 – TURBOCOMPRESSORE ALSTOM 1***

***E111 – TURBOCOMPRESSORE ALSTOM 2***

***CENTRALINA METEOROLOGICA***

# MONITORAGGIO IN CONTINUO

# DELLE EMISSIONI IN ATMOSFERA

# E DEI DATI METEOROLOGICI

## DICEMBRE 2017
## E RIEPILOGO ANNUALE 2017

E.B.C. Srl Unipersonale
Environment Building Corporation

Via dell'Edilizia snc - 85100 Potenza **P.IVA** 01623800768 **Web:** www.ebcsrl.it **email:** info@ebcsrl.it **tel/FAX** 0971.54768

**MONITORAGGIO IN CONTINUO DELLE EMISSIONI IN ATMOSFERA PRESSO LA CENTRALE GAS CROTONE (KR)**

**PERIODO DI RIFERIMENTO: DICEMBRE 2017 E RIEPILOGO ANNUALE 2017**

Si trasmettono i tabulati relativi al sistema di monitoraggio in continuo delle emissioni in atmosfera delle seguenti apparecchiature in funzione presso la Centrale Gas Crotone:

- E109 – Turbocompressore Solar Taurus 60;
- E110 – Turbocompressore Alstom 1;
- E111 – Turbocompressore Alstom 2.

I dati acquisiti sono stati elaborati attraverso il sistema Integrated Environment System (IES) secondo le indicazioni riportate nel Manuale del sistema di monitoraggio in continuo delle emissioni Centrale Gas Crotone Rev.02 del Marzo 2016.

Nei giorni 12 (ora 08:40-16:06) e 13 (ora 08:45-17:05) Dicembre 2017 sono state eseguite sul punto di emissione E111 ALSTOM 2 attività di verifica del sistema di acquisizione dati, come previsto dal Manuale del SMCE e preventivamente comunicato agli Enti di Controllo. Come previsto, tutti i dati del periodo acquisiti durante queste attività sono stati invalidati da utente.

Si allegano:

- Tabella di riepilogo dei dati mensili per l'anno di riferimento;
- Tabella di riepilogo dei dati giornalieri per il mese di riferimento;
- Tabella dei dati orari per ciascun giorno del mese.

| | |
|---|---|
| Il compilatore di validazione - Dott.ssa Nadia Di Blasio | E.B.C. S.R.L.<br>Il Direttore Tecnico |
| Il compilatore di validazione - Dott. Egidio Giorgio | P. I. Francesco Mario Ottati |

E.B.C. Srl Unipersonale
Environment Building Corporation

Via dell'Edilizia snc - 85100 Potenza **P.IVA** 01623800768 **Web:** www.ebcsrl.it **email:** info@ebcsrl.it **tel/FAX** 0971.54768

# MONITORAGGIO IN CONTINUO DELLE EMISSIONI IN ATMOSFERA

## PUNTO DI EMISSIONE E109

## TURBOCOMPRESSORE SOLAR TAURUS 60

# RIEPILOGO ANNUALE

Dicembre 2017

**Dati prodotti dal sistema I.E.S. - E.B.C. Srl**

**STAMPA DEL:** 08-01-2018 18:31:04

**Nome Stazione:** CENTRALE GAS CROTONE - SOLAR TAURUS E109

I valori corretti (Corr.) sono riferiti a 0°C e 1013 mbar, fumi secchi e tenore di Ossigeno del 15 %

| Descrizione | Mese | | | | | | | | | | | | | |
|---|---|---|---|---|---|---|---|---|---|---|---|---|---|---|
| | Gennaio | Febbraio | Marzo | Aprile | Maggio | Giugno | Luglio | Agosto | Settembre | Ottobre | Novembre | Dicembre | Tot. Anno | LDL anno |
| CO Corr. valore in mg/Nm³ | 15,3 | 15,8 | DM | DM | DM | DM | 3,4 | 8,0 | 6,6 | 10,9 | 10,9 | 19,1 | 11,4 | |
| CO Corr. indice di disponibilità % | 99,2 | 99,7 | 0,0 | 36,7 | 98,9 | 0,0 | 99,3 | 99,7 | 99,3 | 97,5 | 98,5 | 99,7 | 98,1 | |
| CO Corr. ore valide numero | 737 | 323 | 0 | 29 | 94 | 0 | 595 | 600 | 715 | 557 | 709 | 741 | 5100 | |
| CO Corr. superamenti LDL orario numero | 0 | 0 | 0 | 4 | 2 | 0 | 2 | 9 | 0 | 4 | 0 | 0 | 21 | |
| CO Corr. superamenti LDL giornaliero numero | 0 | 0 | 0 | 0 | 0 | 0 | 0 | 0 | 0 | 0 | 0 | 0 | 0 | |
| NOx Corr. valore in mg/Nm³ | 46,4 | 23,6 | DM | DM | DM | DM | 25,9 | 32,8 | 36,1 | 45,1 | 47,4 | 53,2 | 40,0 | |
| NOx Corr. indice di disponibilità % | 99,2 | 99,7 | 0,0 | 36,7 | 98,9 | 0,0 | 99,3 | 99,7 | 99,3 | 97,5 | 98,5 | 99,7 | 98,1 | |
| NOx Corr. ore valide numero | 737 | 323 | 0 | 29 | 94 | 0 | 595 | 600 | 715 | 557 | 709 | 741 | 5100 | |
| NOx Corr. superamenti LDL orario numero | 0 | 0 | 0 | 0 | 0 | 0 | 0 | 0 | 0 | 0 | 0 | 0 | 0 | |
| NOx Corr. superamenti LDL giornaliero numero | 0 | 0 | 0 | 0 | 0 | 0 | 0 | 0 | 0 | 0 | 0 | 0 | 0 | |
| O2 valore in % | 16,1 | 16,0 | DM | DM | DM | DM | 16,1 | 16,1 | 16,2 | 16,2 | 16,3 | 16,3 | 16,2 | |

**Legenda**

Ove non indicato altrimenti (come di seguito) i dati si intendono validi;N=media non valida; D=dati insufficienti; LDL=valore limite autorizzato;

# RIEPILOGO ANNUALE

Dicembre 2017

**Dati prodotti dal sistema I.E.S. - E.B.C. Srl**

**STAMPA DEL:** 08-01-2018 18:31:04

**Nome Stazione:** CENTRALE GAS CROTONE - SOLAR TAURUS E109

I valori corretti (Corr.) sono riferiti a 0°C e 1013 mbar, fumi secchi e tenore di Ossigeno del 15 %

| Descrizione | Mese | | | | | | | | | | | | | |
|---|---|---|---|---|---|---|---|---|---|---|---|---|---|---|
| | Gennaio | Febbraio | Marzo | Aprile | Maggio | Giugno | Luglio | Agosto | Settembre | Ottobre | Novembre | Dicembre | Tot. Anno | LDL anno |
| O2 indice di disponibilità % | 99,2 | 99,7 | 0,0 | 36,7 | 98,9 | 0,0 | 99,3 | 99,7 | 99,3 | 97,5 | 98,5 | 99,7 | 98,1 | |
| O2 ore valide numero | 737 | 323 | 0 | 29 | 94 | 0 | 595 | 600 | 715 | 557 | 709 | 741 | 5100 | |
| Temperatura Fumi valore in °C | 487 | 496 | DM | DM | DM | DM | 507 | 505 | 500 | 498 | 492 | 488 | 496 | |
| Temperatura Fumi indice di disponibilità % | 100,0 | 100,0 | 0,0 | 38,0 | 100,0 | 0,0 | 100,0 | 100,0 | 100,0 | 98,4 | 99,9 | 100,0 | 98,8 | |
| Temperatura Fumi ore valide numero | 743 | 324 | 0 | 30 | 95 | 0 | 599 | 602 | 720 | 562 | 719 | 743 | 5137 | |
| Portata Umida Norm. valore in Nm³/h | 51509 | 50736 | DM | DM | DM | DM | 48339 | 47826 | 47611 | 49327 | 47774 | 46888 | 48614 | |
| Portata Umida Norm. indice di disponibilità % | 100,0 | 100,0 | 0,0 | 38,0 | 100,0 | 0,0 | 100,0 | 100,0 | 100,0 | 98,4 | 99,7 | 100,0 | 98,8 | |
| Portata Umida Norm. ore valide numero | 743 | 324 | 0 | 30 | 95 | 0 | 599 | 602 | 720 | 562 | 718 | 743 | 5136 | |
| Pressione valore in mBar | 1014 | 1015 | DM | DM | DM | DM | 1008 | 1010 | 1011 | 1015 | 1012 | 1015 | 1012 | |
| Pressione indice di disponibilità % | 100,0 | 100,0 | 0,0 | 98,7 | 100,0 | 0,0 | 100,0 | 100,0 | 100,0 | 98,4 | 99,9 | 100,0 | 99,8 | |
| Pressione ore valide numero | 743 | 324 | 0 | 78 | 95 | 0 | 599 | 602 | 720 | 562 | 719 | 743 | 5185 | |
| ore operative numero | 743 | 324 | 0 | 79 | 95 | 0 | 599 | 602 | 720 | 571 | 720 | 743 | 5196 | |

## Legenda

Ove non indicato altrimenti (come di seguito) i dati si intendono validi;N=media non valida; D=dati insufficienti; LDL=valore limite autorizzato;

# RIEPILOGO MENSILE

**Dati prodotti dal sistema I.E.S. - E.B.C.**

**MESE:** Dicembre 2017

**STAMPA DEL:** 08-01-2018 16:56:14

**Nome Stazione:** CENTRALE GAS CROTONE - SOLAR TAURUS E109

I valori corretti (Corr.) sono riferiti a 0°C e 1013 mbar, fumi secchi e tenore di Ossigeno del 15%

| Descrizione | Giorno | | | | | | | | | | | | | | | | | | | | | | | | | | | | | | | | | |
|---|---|---|---|---|---|---|---|---|---|---|---|---|---|---|---|---|---|---|---|---|---|---|---|---|---|---|---|---|---|---|---|---|---|---|
| | 1 | 2 | 3 | 4 | 5 | 6 | 7 | 8 | 9 | 10 | 11 | 12 | 13 | 14 | 15 | 16 | 17 | 18 | 19 | 20 | 21 | 22 | 23 | 24 | 25 | 26 | 27 | 28 | 29 | 30 | 31 | Tot. Mese | LDL giorn. | Num. Sup. LDL |
| **CO Corr. valore in mg/Nm³** | 13,1 | 9,5 | 19,6 | 26,1 | 17,7 | 27,5 | 33,9 | 19,5 | 7,7 | 20,9 | 10,9 | 5,2 | 5,4 | 18,7 | 7,5 | 12,0 | 14,9 | 32,9 | 33,3 | 22,8 | 16,7 | 32,4 | 14,1 | 29,0 | 25,6 | 16,0 | 11,5 | 11,2 | 19,3 | 26,6 | 28,8 | 19,1 | 100,0 | 0 |
| **CO Corr. indice di disponibilità %** | 100,0 | 100,0 | 100,0 | 100,0 | 100,0 | 100,0 | 100,0 | 100,0 | 100,0 | 100,0 | 95,8 | 100,0 | 100,0 | 100,0 | 100,0 | 100,0 | 100,0 | 100,0 | 100,0 | 100,0 | 100,0 | 100,0 | 100,0 | 100,0 | 100,0 | 100,0 | 95,8 | 100,0 | 100,0 | 100,0 | 100,0 | 99,7 | | |
| **CO Corr. ore valide numero** | 24 | 24 | 24 | 24 | 24 | 24 | 24 | 24 | 24 | 24 | 23 | 24 | 24 | 24 | 24 | 24 | 24 | 24 | 24 | 24 | 24 | 24 | 24 | 24 | 23 | 24 | 23 | 24 | 24 | 24 | 24 | 741 | | |
| **CO Corr. superamenti LDL orario numero** | 0 | 0 | 0 | 0 | 0 | 0 | 0 | 0 | 0 | 0 | 0 | 0 | 0 | 0 | 0 | 0 | 0 | 0 | 0 | 0 | 0 | 0 | 0 | 0 | 0 | 0 | 0 | 0 | 0 | 0 | 0 | 0 | | |
| **CO Numero di minuti su 7 giorni in cui si e' oltre il range massimo numero** | 5 | 0 | 1 | 1 | 1 | 1 | 1 | 1 | 1 | 0 | 0 | 0 | 0 | 0 | 0 | 13 | 13 | 13 | 13 | 39 | 42 | 42 | 29 | 29 | 49 | 49 | 23 | 20 | 20 | 20 | 20 | | | |
| **NOx Corr. valore in mg/Nm³** | 51,2 | 50,2 | 59,8 | 59,5 | 59,0 | 62,8 | 60,5 | 53,4 | 49,0 | 57,7 | 49,8 | 44,5 | 46,4 | 57,9 | 47,8 | 48,0 | 53,6 | 67,7 | 70,2 | 62,3 | 56,7 | 66,5 | 54,0 | 64,2 | 57,6 | 53,7 | 38,0 | 29,4 | 34,2 | 43,6 | 38,4 | 53,2 | 400,0 | 0 |
| **NOx Corr. indice di disponibilità %** | 100,0 | 100,0 | 100,0 | 100,0 | 100,0 | 100,0 | 100,0 | 100,0 | 100,0 | 100,0 | 95,8 | 100,0 | 100,0 | 100,0 | 100,0 | 100,0 | 100,0 | 100,0 | 100,0 | 100,0 | 100,0 | 100,0 | 100,0 | 100,0 | 100,0 | 100,0 | 95,8 | 100,0 | 100,0 | 100,0 | 100,0 | 99,7 | | |
| **NOx Corr. ore valide numero** | 24 | 24 | 24 | 24 | 24 | 24 | 24 | 24 | 24 | 24 | 23 | 24 | 24 | 24 | 24 | 24 | 24 | 24 | 24 | 24 | 24 | 24 | 24 | 24 | 23 | 24 | 23 | 24 | 24 | 24 | 24 | 741 | | |
| **NOx Corr. superamenti LDL orario numero** | 0 | 0 | 0 | 0 | 0 | 0 | 0 | 0 | 0 | 0 | 0 | 0 | 0 | 0 | 0 | 0 | 0 | 0 | 0 | 0 | 0 | 0 | 0 | 0 | 0 | 0 | 0 | 0 | 0 | 0 | 0 | 0 | | |
| **NOx Numero di minuti su 7 giorni in cui si e' oltre il range massimo numero** | 0 | 0 | 0 | 0 | 0 | 0 | 0 | 0 | 0 | 0 | 0 | 0 | 0 | 0 | 0 | 0 | 0 | 0 | 0 | 0 | 0 | 0 | 0 | 0 | 0 | 0 | 0 | 0 | 0 | 0 | 0 | | | |
| **O2 valore in %** | 16,3 | 16,2 | 16,3 | 16,3 | 16,3 | 16,3 | 16,3 | 16,2 | 16,2 | 16,3 | 16,2 | 16,2 | 16,2 | 16,3 | 16,2 | 16,2 | 16,3 | 16,4 | 16,4 | 16,3 | 16,2 | 16,4 | 16,3 | 16,4 | 16,3 | 16,3 | 16,2 | 16,3 | 16,3 | 16,3 | 16,3 | 16,3 | | |

## Legenda

Ove non indicato altrimenti (come di seguito) i dati si intendono validi;N=media non valida; D=dati insufficienti; LDL=valore limite autorizzato;

# RIEPILOGO MENSILE

**Dati prodotti dal sistema I.E.S. - E.B.C.**

**MESE:** Dicembre 2017

**STAMPA DEL:** 08-01-2018 16:56:14

**Nome Stazione:** CENTRALE GAS CROTONE - SOLAR TAURUS E109

I valori corretti (Corr.) sono riferiti a 0°C e 1013 mbar, fumi secchi e tenore di Ossigeno del 15%

| Descrizione | Giorno | | | | | | | | | | | | | | | | | | | | | | | | | | | | | | | | | |
|---|---|---|---|---|---|---|---|---|---|---|---|---|---|---|---|---|---|---|---|---|---|---|---|---|---|---|---|---|---|---|---|---|---|---|
| | 1 | 2 | 3 | 4 | 5 | 6 | 7 | 8 | 9 | 10 | 11 | 12 | 13 | 14 | 15 | 16 | 17 | 18 | 19 | 20 | 21 | 22 | 23 | 24 | 25 | 26 | 27 | 28 | 29 | 30 | 31 | Tot. Mese | LDL giorn. | Num. Sup. LDL |
| O2 indice di disponibilità % | 100,0 | 100,0 | 100,0 | 100,0 | 100,0 | 100,0 | 100,0 | 100,0 | 100,0 | 100,0 | 95,8 | 100,0 | 100,0 | 100,0 | 100,0 | 100,0 | 100,0 | 100,0 | 100,0 | 100,0 | 100,0 | 100,0 | 100,0 | 100,0 | 100,0 | 100,0 | 95,8 | 100,0 | 100,0 | 100,0 | 100,0 | 99,7 | | |
| O2 ore valide numero | 24 | 24 | 24 | 24 | 24 | 24 | 24 | 24 | 24 | 24 | 23 | 24 | 24 | 24 | 24 | 24 | 24 | 24 | 24 | 24 | 24 | 24 | 24 | 24 | 23 | 24 | 23 | 24 | 24 | 24 | 24 | 741 | | |
| O2 Numero di minuti su 7 giorni in cui si e' oltre il range massimo numero | 0 | 0 | 0 | 0 | 0 | 0 | 0 | 0 | 0 | 0 | 0 | 0 | 0 | 0 | 0 | 0 | 0 | 0 | 0 | 0 | 0 | 0 | 0 | 0 | 0 | 0 | 0 | 0 | 0 | 0 | 0 | | | |
| Temperatura Fumi valore in °C | 490 | 490 | 486 | 484 | 486 | 486 | 482 | 487 | 492 | 485 | 491 | 497 | 498 | 489 | 494 | 494 | 489 | 481 | 480 | 482 | 486 | 480 | 487 | 486 | 485 | 489 | 492 | 491 | 487 | 483 | 486 | 488 | | |
| Temperatura Fumi indice di disponibilità % | 100,0 | 100,0 | 100,0 | 100,0 | 100,0 | 100,0 | 100,0 | 100,0 | 100,0 | 100,0 | 100,0 | 100,0 | 100,0 | 100,0 | 100,0 | 100,0 | 100,0 | 100,0 | 100,0 | 100,0 | 100,0 | 100,0 | 100,0 | 100,0 | 100,0 | 100,0 | 100,0 | 100,0 | 100,0 | 100,0 | 100,0 | 100,0 | | |
| Temperatura Fumi ore valide numero | 24 | 24 | 24 | 24 | 24 | 24 | 24 | 24 | 24 | 24 | 24 | 24 | 24 | 24 | 24 | 24 | 24 | 24 | 24 | 24 | 24 | 24 | 24 | 24 | 23 | 24 | 24 | 24 | 24 | 24 | 24 | 743 | | |
| Temperatura Fumi Numero di minuti su 7 giorni in cui si e' oltre il range massimo numero | 0 | 0 | 0 | 0 | 0 | 0 | 0 | 0 | 0 | 0 | 0 | 0 | 0 | 0 | 0 | 0 | 0 | 0 | 0 | 0 | 0 | 0 | 0 | 0 | 0 | 0 | 0 | 0 | 0 | 0 | 0 | | | |
| Portata Umida Norm. valore in Nm³/h | 45367 | 46401 | 46554 | 47023 | 48074 | 46838 | 47344 | 47020 | 46835 | 47307 | 47472 | 46551 | 46503 | 45895 | 46110 | 45903 | 45984 | 47208 | 48411 | 48249 | 50648 | 48443 | 45331 | 45593 | 46974 | 46793 | 47840 | 46380 | 45630 | 46474 | 46374 | 46888 | | |
| Portata Umida Norm. indice di disponibilità % | 100,0 | 100,0 | 100,0 | 100,0 | 100,0 | 100,0 | 100,0 | 100,0 | 100,0 | 100,0 | 100,0 | 100,0 | 100,0 | 100,0 | 100,0 | 100,0 | 100,0 | 100,0 | 100,0 | 100,0 | 100,0 | 100,0 | 100,0 | 100,0 | 100,0 | 100,0 | 100,0 | 100,0 | 100,0 | 100,0 | 100,0 | 100,0 | | |
| Portata Umida Norm. ore valide numero | 24 | 24 | 24 | 24 | 24 | 24 | 24 | 24 | 24 | 24 | 24 | 24 | 24 | 24 | 24 | 24 | 24 | 24 | 24 | 24 | 24 | 24 | 24 | 24 | 23 | 24 | 24 | 24 | 24 | 24 | 24 | 743 | | |
| Portata Umida Numero di minuti su 7 giorni in cui si e' oltre il range | 0 | 0 | 0 | 0 | 0 | 0 | 0 | 0 | 0 | 0 | 0 | 0 | 0 | 0 | 0 | 0 | 0 | 0 | 0 | 0 | 0 | 0 | 0 | 0 | 0 | 0 | 0 | 0 | 0 | 0 | 0 | | | |

## Legenda

Ove non indicato altrimenti (come di seguito) i dati si intendono validi;N=media non valida; D=dati insufficienti; LDL=valore limite autorizzato;

# RIEPILOGO MENSILE

**Dati prodotti dal sistema I.E.S. - E.B.C.**

**MESE:** Dicembre 2017

**STAMPA DEL:** 08-01-2018 16:56:14

**Nome Stazione:** CENTRALE GAS CROTONE - SOLAR TAURUS E109

I valori corretti (Corr.) sono riferiti a 0°C e 1013 mbar, fumi secchi e tenore di Ossigeno del 15%

| Descrizione | Giorno | | | | | | | | | | | | | | | | | | | | | | | | | | | | | | | | | |
|---|---|---|---|---|---|---|---|---|---|---|---|---|---|---|---|---|---|---|---|---|---|---|---|---|---|---|---|---|---|---|---|---|---|---|
| | 1 | 2 | 3 | 4 | 5 | 6 | 7 | 8 | 9 | 10 | 11 | 12 | 13 | 14 | 15 | 16 | 17 | 18 | 19 | 20 | 21 | 22 | 23 | 24 | 25 | 26 | 27 | 28 | 29 | 30 | 31 | Tot. Mese | LDL giorn. | Num. Sup. LDL |
| **massimo numero** | | | | | | | | | | | | | | | | | | | | | | | | | | | | | | | | | | |
| **Pressione valore in mBar** | 1005 | 1007 | 1014 | 1020 | 1026 | 1029 | 1028 | 1021 | 1010 | 1016 | 1014 | 1015 | 1015 | 1014 | 1007 | 1003 | 1009 | 1017 | 1024 | 1025 | 1022 | 1015 | 1020 | 1024 | 1024 | 1017 | 1006 | 998 | 1004 | 1014 | 1018 | 1015 | | |
| **Pressione indice di disponibilità %** | 100,0 | 100,0 | 100,0 | 100,0 | 100,0 | 100,0 | 100,0 | 100,0 | 100,0 | 100,0 | 100,0 | 100,0 | 100,0 | 100,0 | 100,0 | 100,0 | 100,0 | 100,0 | 100,0 | 100,0 | 100,0 | 100,0 | 100,0 | 100,0 | 100,0 | 100,0 | 100,0 | 100,0 | 100,0 | 100,0 | 100,0 | 100,0 | | |
| **Pressione ore valide numero** | 24 | 24 | 24 | 24 | 24 | 24 | 24 | 24 | 24 | 24 | 24 | 24 | 24 | 24 | 24 | 24 | 24 | 24 | 24 | 24 | 24 | 24 | 24 | 24 | 23 | 24 | 24 | 24 | 24 | 24 | 24 | 743 | | |
| **Pressione Numero di minuti su 7 giorni in cui si e' oltre il range massimo numero** | 0 | 0 | 0 | 0 | 0 | 0 | 0 | 0 | 0 | 0 | 0 | 0 | 0 | 0 | 0 | 0 | 0 | 0 | 0 | 0 | 0 | 0 | 0 | 0 | 0 | 0 | 0 | 0 | 0 | 0 | 0 | | | |
| **Pressione Numero di minuti validi stimati nel giorno numero** | 0 | 0 | 0 | 0 | 0 | 0 | 0 | 0 | 0 | 0 | 0 | 0 | 0 | 0 | 0 | 0 | 0 | 0 | 0 | 0 | 0 | 0 | 0 | 0 | 0 | 0 | 0 | 0 | 0 | 0 | 0 | | | |
| **ore operative numero** | 24 | 24 | 24 | 24 | 24 | 24 | 24 | 24 | 24 | 24 | 24 | 24 | 24 | 24 | 24 | 24 | 24 | 24 | 24 | 24 | 24 | 24 | 24 | 24 | 23 | 24 | 24 | 24 | 24 | 24 | 24 | 743 | | |

**Legenda**

Ove non indicato altrimenti (come di seguito) i dati si intendono validi;N=media non valida; D=dati insufficienti; LDL=valore limite autorizzato;

# RIEPILOGO GIORNALIERO

2017-12-01

**Dati prodotti dal sistema I.E.S. - E.B.C. Srl**

**STAMPA DEL:** 08-01-2018 16:54:46

**Nome Stazione:** CENTRALE GAS CROTONE - SOLAR TAURUS E109

I valori corretti (Corr.) sono riferiti a 0°C e 1013 mbar, fumi secchi e tenore di Ossigeno del 15%

| Descrizione | Ora | | | | | | | | | | | | | | | | | | | | | | | | | | |
|---|---|---|---|---|---|---|---|---|---|---|---|---|---|---|---|---|---|---|---|---|---|---|---|---|---|---|---|
| | 1 | 2 | 3 | 4 | 5 | 6 | 7 | 8 | 9 | 10 | 11 | 12 | 13 | 14 | 15 | 16 | 17 | 18 | 19 | 20 | 21 | 22 | 23 | 24 | Tot. Giorno | LDL orario | N. sup. LDL orario |
| CO Corr. valore in mg/Nm³ | 4,5 | 5,1 | 5,7 | 8,3 | 12,4 | 9,9 | 10,2 | 10,4 | 9,1 | 8,3 | 8,5 | 10,7 | 10,5 | 9,3 | 12,4 | 13,1 | 16,2 | 15,4 | 15,0 | 20,3 | 25,0 | 25,3 | 26,4 | 23,3 | 13,1 | 125,0 | 0 |
| CO dati validi % | 100,0 | 100,0 | 100,0 | 100,0 | 100,0 | 100,0 | 100,0 | 100,0 | 100,0 | 100,0 | 100,0 | 100,0 | 100,0 | 100,0 | 100,0 | 100,0 | 100,0 | 100,0 | 100,0 | 100,0 | 100,0 | 100,0 | 100,0 | 100,0 | | | |
| NOx Corr. valore in mg/Nm³ | 44,8 | 44,5 | 44,3 | 43,0 | 52,1 | 42,9 | 42,9 | 41,8 | 42,1 | 42,1 | 42,2 | 42,1 | 41,8 | 41,6 | 42,7 | 47,2 | 58,1 | 61,9 | 62,6 | 67,5 | 70,5 | 70,6 | 70,1 | 69,3 | 51,2 | 500,0 | 0 |
| NOx dati validi % | 100,0 | 100,0 | 100,0 | 100,0 | 100,0 | 100,0 | 100,0 | 100,0 | 100,0 | 100,0 | 100,0 | 100,0 | 100,0 | 100,0 | 100,0 | 100,0 | 100,0 | 100,0 | 100,0 | 100,0 | 100,0 | 100,0 | 100,0 | 100,0 | | | |
| O2 valore in % | 16,2 | 16,2 | 16,2 | 16,2 | 16,3 | 16,3 | 16,2 | 16,3 | 16,2 | 16,2 | 16,2 | 16,2 | 16,2 | 16,2 | 16,3 | 16,3 | 16,3 | 16,3 | 16,3 | 16,3 | 16,3 | 16,3 | 16,3 | 16,3 | 16,3 | | |
| O2 dati validi % | 100,0 | 100,0 | 100,0 | 100,0 | 100,0 | 100,0 | 100,0 | 100,0 | 100,0 | 100,0 | 100,0 | 100,0 | 100,0 | 100,0 | 100,0 | 100,0 | 100,0 | 100,0 | 100,0 | 100,0 | 100,0 | 100,0 | 100,0 | 100,0 | | | |
| Temperatura Fumi valore in °C | 499 | 498 | 496 | 491 | 489 | 489 | 490 | 490 | 490 | 491 | 492 | 490 | 491 | 491 | 489 | 489 | 488 | 488 | 488 | 487 | 486 | 486 | 486 | 486 | 490 | | |
| Temperatura Fumi dati validi % | 100,0 | 100,0 | 100,0 | 100,0 | 100,0 | 100,0 | 100,0 | 100,0 | 100,0 | 100,0 | 100,0 | 100,0 | 100,0 | 100,0 | 100,0 | 100,0 | 100,0 | 100,0 | 100,0 | 100,0 | 100,0 | 100,0 | 100,0 | 100,0 | | | |
| Portata Umida Norm. valore in Nm³/h | 44549 | 46067 | 43338 | 43790 | 46061 | 45628 | 44276 | 46519 | 43979 | 46795 | 44489 | 45253 | 47373 | 44062 | 45864 | 46020 | 46508 | 44303 | 44931 | 43544 | 44952 | 46557 | 47889 | 46058 | 45367 | | |
| Portata Umida dati validi % | 100,0 | 100,0 | 100,0 | 100,0 | 100,0 | 100,0 | 100,0 | 100,0 | 100,0 | 100,0 | 100,0 | 100,0 | 100,0 | 100,0 | 100,0 | 100,0 | 100,0 | 100,0 | 100,0 | 100,0 | 100,0 | 100,0 | 100,0 | 100,0 | | | |
| Pressione valore in mBar | 1004 | 1004 | 1004 | 1005 | 1005 | 1005 | 1005 | 1006 | 1006 | 1005 | 1005 | 1005 | 1004 | 1003 | 1003 | 1004 | 1004 | 1005 | 1005 | 1006 | 1006 | 1007 | 1007 | 1007 | 1005 | | |
| Pressione dati validi % | 100,0 | 100,0 | 100,0 | 100,0 | 100,0 | 100,0 | 100,0 | 100,0 | 100,0 | 100,0 | 100,0 | 100,0 | 100,0 | 100,0 | 100,0 | 100,0 | 100,0 | 100,0 | 100,0 | 100,0 | 100,0 | 100,0 | 100,0 | 100,0 | | | |

## Legenda

Ove non indicato altrimenti (come di seguito) i dati si intendono validi;F=Impianto non operativo; N=media non valida; D=dati insufficienti; T=calibrazione/manutenzione in corso; A=strumento fuori scansione; U=dato invalidato da utente; Z=dato non acquisito; LDL=valore limite autorizzato;

# RIEPILOGO GIORNALIERO

2017-12-02

**Dati prodotti dal sistema I.E.S. - E.B.C. Srl**

**STAMPA DEL:** 08-01-2018 16:54:47

**Nome Stazione:** CENTRALE GAS CROTONE - SOLAR TAURUS E109

I valori corretti (Corr.) sono riferiti a 0°C e 1013 mbar, fumi secchi e tenore di Ossigeno del 15%

| Descrizione | Ora | | | | | | | | | | | | | | | | | | | | | | | | | | |
|---|---|---|---|---|---|---|---|---|---|---|---|---|---|---|---|---|---|---|---|---|---|---|---|---|---|---|---|
| | 1 | 2 | 3 | 4 | 5 | 6 | 7 | 8 | 9 | 10 | 11 | 12 | 13 | 14 | 15 | 16 | 17 | 18 | 19 | 20 | 21 | 22 | 23 | 24 | Tot. Giorno | LDL orario | N. sup. LDL orario |
| CO Corr. valore in mg/Nm³ | 13,9 | 15,0 | 13,0 | 14,2 | 16,6 | 16,7 | 22,4 | 14,0 | 8,7 | 11,1 | 9,1 | 5,4 | 3,9 | 3,4 | 3,7 | 4,5 | 5,4 | 7,1 | 6,7 | 6,3 | 6,7 | 8,0 | 6,5 | 6,6 | 9,5 | 125,0 | 0 |
| CO dati validi % | 100,0 | 100,0 | 100,0 | 100,0 | 100,0 | 100,0 | 100,0 | 100,0 | 100,0 | 100,0 | 100,0 | 100,0 | 100,0 | 100,0 | 100,0 | 100,0 | 100,0 | 100,0 | 100,0 | 100,0 | 100,0 | 100,0 | 100,0 | 100,0 | | | |
| NOx Corr. valore in mg/Nm³ | 60,1 | 65,3 | 61,2 | 63,7 | 62,3 | 66,8 | 69,0 | 53,0 | 42,9 | 46,9 | 42,4 | 43,7 | 44,7 | 45,2 | 45,0 | 44,3 | 43,3 | 42,8 | 43,3 | 43,3 | 43,1 | 42,9 | 44,5 | 44,5 | 50,2 | 500,0 | 0 |
| NOx dati validi % | 100,0 | 100,0 | 100,0 | 100,0 | 100,0 | 100,0 | 100,0 | 100,0 | 100,0 | 100,0 | 100,0 | 100,0 | 100,0 | 100,0 | 100,0 | 100,0 | 100,0 | 100,0 | 100,0 | 100,0 | 100,0 | 100,0 | 100,0 | 100,0 | | | |
| O2 valore in % | 16,3 | 16,3 | 16,3 | 16,3 | 16,3 | 16,3 | 16,3 | 16,3 | 16,3 | 16,3 | 16,2 | 16,2 | 16,2 | 16,2 | 16,2 | 16,2 | 16,2 | 16,2 | 16,2 | 16,2 | 16,2 | 16,2 | 16,2 | 16,2 | 16,2 | | |
| O2 dati validi % | 100,0 | 100,0 | 100,0 | 100,0 | 100,0 | 100,0 | 100,0 | 100,0 | 100,0 | 100,0 | 100,0 | 100,0 | 100,0 | 100,0 | 100,0 | 100,0 | 100,0 | 100,0 | 100,0 | 100,0 | 100,0 | 100,0 | 100,0 | 100,0 | | | |
| Temperatura Fumi valore in °C | 487 | 486 | 487 | 487 | 486 | 487 | 485 | 487 | 488 | 487 | 489 | 494 | 498 | 497 | 496 | 495 | 494 | 492 | 491 | 491 | 492 | 490 | 489 | 489 | 490 | | |
| Temperatura Fumi dati validi % | 100,0 | 100,0 | 100,0 | 100,0 | 100,0 | 100,0 | 100,0 | 100,0 | 100,0 | 100,0 | 100,0 | 100,0 | 100,0 | 100,0 | 100,0 | 100,0 | 100,0 | 100,0 | 100,0 | 100,0 | 100,0 | 100,0 | 100,0 | 100,0 | | | |
| Portata Umida Norm. valore in Nm³/h | 45062 | 44719 | 44832 | 46431 | 45861 | 45306 | 45405 | 45063 | 44575 | 46364 | 48332 | 49014 | 47902 | 46115 | 47088 | 48005 | 48033 | 47858 | 45812 | 47747 | 46592 | 45209 | 46051 | 46251 | 46401 | | |
| Portata Umida dati validi % | 100,0 | 100,0 | 100,0 | 100,0 | 100,0 | 100,0 | 100,0 | 100,0 | 100,0 | 100,0 | 100,0 | 100,0 | 100,0 | 100,0 | 100,0 | 100,0 | 100,0 | 100,0 | 100,0 | 100,0 | 100,0 | 100,0 | 100,0 | 100,0 | | | |
| Pressione valore in mBar | 1007 | 1007 | 1007 | 1007 | 1007 | 1007 | 1007 | 1007 | 1007 | 1008 | 1007 | 1007 | 1006 | 1006 | 1006 | 1006 | 1006 | 1006 | 1007 | 1007 | 1007 | 1007 | 1008 | 1008 | 1007 | | |
| Pressione dati validi % | 100,0 | 100,0 | 100,0 | 100,0 | 100,0 | 100,0 | 100,0 | 100,0 | 100,0 | 100,0 | 100,0 | 100,0 | 100,0 | 100,0 | 100,0 | 100,0 | 100,0 | 100,0 | 100,0 | 100,0 | 100,0 | 100,0 | 100,0 | 100,0 | | | |

## Legenda

Ove non indicato altrimenti (come di seguito) i dati si intendono validi;F=Impianto non operativo; N=media non valida; D=dati insufficienti; T=calibrazione/manutenzione in corso; A=strumento fuori scansione; U=dato invalidato da utente; Z=dato non acquisito; LDL=valore limite autorizzato;

# RIEPILOGO GIORNALIERO

2017-12-03

**Dati prodotti dal sistema I.E.S. - E.B.C. Srl**

**STAMPA DEL:** 08-01-2018 16:54:47

**Nome Stazione:** CENTRALE GAS CROTONE - SOLAR TAURUS E109

I valori corretti (Corr.) sono riferiti a 0°C e 1013 mbar, fumi secchi e tenore di Ossigeno del 15%

| Descrizione | Ora | | | | | | | | | | | | | | | | | | | | | | | | | | |
|---|---|---|---|---|---|---|---|---|---|---|---|---|---|---|---|---|---|---|---|---|---|---|---|---|---|---|---|
| | 1 | 2 | 3 | 4 | 5 | 6 | 7 | 8 | 9 | 10 | 11 | 12 | 13 | 14 | 15 | 16 | 17 | 18 | 19 | 20 | 21 | 22 | 23 | 24 | Tot. Giorno | LDL orario | N. sup. LDL orario |
| CO Corr. valore in mg/Nm³ | 15,1 | 11,4 | 17,2 | 20,0 | 33,0 | 30,3 | 30,0 | 30,8 | 17,9 | 10,4 | 6,8 | 5,3 | 5,3 | 6,1 | 5,9 | 5,5 | 10,4 | 16,3 | 8,7 | 19,5 | 35,4 | 49,5 | 42,8 | 35,7 | 19,6 | 125,0 | 0 |
| CO dati validi % | 100,0 | 100,0 | 98,3 | 100,0 | 100,0 | 100,0 | 100,0 | 100,0 | 100,0 | 100,0 | 100,0 | 100,0 | 100,0 | 100,0 | 100,0 | 100,0 | 100,0 | 100,0 | 100,0 | 100,0 | 100,0 | 100,0 | 100,0 | 100,0 | | | |
| NOx Corr. valore in mg/Nm³ | 67,7 | 58,2 | 63,6 | 67,6 | 70,5 | 71,0 | 71,1 | 70,7 | 67,8 | 46,8 | 44,0 | 45,0 | 45,1 | 45,7 | 46,1 | 46,1 | 56,0 | 61,8 | 44,9 | 67,9 | 71,1 | 67,8 | 68,0 | 69,8 | 59,8 | 500,0 | 0 |
| NOx dati validi % | 100,0 | 100,0 | 100,0 | 100,0 | 100,0 | 100,0 | 100,0 | 100,0 | 100,0 | 100,0 | 100,0 | 100,0 | 100,0 | 100,0 | 100,0 | 100,0 | 100,0 | 100,0 | 100,0 | 100,0 | 100,0 | 100,0 | 100,0 | 100,0 | | | |
| O2 valore in % | 16,3 | 16,3 | 16,3 | 16,3 | 16,3 | 16,3 | 16,3 | 16,3 | 16,3 | 16,3 | 16,2 | 16,2 | 16,2 | 16,2 | 16,2 | 16,2 | 16,3 | 16,3 | 16,3 | 16,3 | 16,3 | 16,4 | 16,4 | 16,3 | 16,3 | | |
| O2 dati validi % | 100,0 | 100,0 | 100,0 | 100,0 | 100,0 | 100,0 | 100,0 | 100,0 | 100,0 | 100,0 | 100,0 | 100,0 | 100,0 | 100,0 | 100,0 | 100,0 | 100,0 | 100,0 | 100,0 | 100,0 | 100,0 | 100,0 | 100,0 | 100,0 | | | |
| Temperatura Fumi valore in °C | 485 | 486 | 486 | 487 | 481 | 481 | 482 | 482 | 485 | 488 | 491 | 493 | 492 | 491 | 492 | 493 | 489 | 485 | 487 | 485 | 480 | 477 | 478 | 479 | 486 | | |
| Temperatura Fumi dati validi % | 100,0 | 100,0 | 100,0 | 100,0 | 100,0 | 100,0 | 100,0 | 100,0 | 100,0 | 100,0 | 100,0 | 100,0 | 100,0 | 100,0 | 100,0 | 100,0 | 100,0 | 100,0 | 100,0 | 100,0 | 100,0 | 100,0 | 100,0 | 100,0 | | | |
| Portata Umida Norm. valore in Nm³/h | 46362 | 45980 | 44442 | 44477 | 44826 | 45744 | 46486 | 43563 | 47503 | 48954 | 48984 | 48913 | 48939 | 46590 | 47964 | 47714 | 47326 | 45930 | 48880 | 45020 | 45017 | 45104 | 45916 | 46655 | 46554 | | |
| Portata Umida dati validi % | 100,0 | 100,0 | 100,0 | 100,0 | 100,0 | 100,0 | 100,0 | 100,0 | 100,0 | 100,0 | 100,0 | 100,0 | 100,0 | 100,0 | 100,0 | 100,0 | 100,0 | 100,0 | 100,0 | 100,0 | 100,0 | 100,0 | 100,0 | 100,0 | | | |
| Pressione valore in mBar | 1009 | 1009 | 1009 | 1010 | 1011 | 1012 | 1013 | 1013 | 1014 | 1014 | 1015 | 1015 | 1014 | 1014 | 1014 | 1015 | 1015 | 1016 | 1016 | 1017 | 1017 | 1018 | 1018 | 1018 | 1014 | | |
| Pressione dati validi % | 100,0 | 100,0 | 100,0 | 100,0 | 100,0 | 100,0 | 100,0 | 100,0 | 100,0 | 100,0 | 100,0 | 100,0 | 100,0 | 100,0 | 100,0 | 100,0 | 100,0 | 100,0 | 100,0 | 100,0 | 100,0 | 100,0 | 100,0 | 100,0 | | | |

## Legenda

Ove non indicato altrimenti (come di seguito) i dati si intendono validi;F=Impianto non operativo; N=media non valida; D=dati insufficienti; T=calibrazione/manutenzione in corso; A=strumento fuori scansione; U=dato invalidato da utente; Z=dato non acquisito; LDL=valore limite autorizzato;

# RIEPILOGO GIORNALIERO

2017-12-04

**Dati prodotti dal sistema I.E.S. - E.B.C. Srl**

**STAMPA DEL:** 08-01-2018 16:54:47

**Nome Stazione:** CENTRALE GAS CROTONE - SOLAR TAURUS E109

I valori corretti (Corr.) sono riferiti a 0°C e 1013 mbar, fumi secchi e tenore di Ossigeno del 15%

| Descrizione | Ora | | | | | | | | | | | | | | | | | | | | | | | | | | |
|---|---|---|---|---|---|---|---|---|---|---|---|---|---|---|---|---|---|---|---|---|---|---|---|---|---|---|---|
| | 1 | 2 | 3 | 4 | 5 | 6 | 7 | 8 | 9 | 10 | 11 | 12 | 13 | 14 | 15 | 16 | 17 | 18 | 19 | 20 | 21 | 22 | 23 | 24 | Tot. Giorno | LDL orario | N. sup. LDL orario |
| **CO Corr. valore in mg/Nm³** | 34,1 | 37,8 | 48,3 | 44,9 | 50,8 | 46,4 | 77,2 | 48,0 | 13,4 | 8,8 | 7,2 | 6,5 | 7,3 | 10,0 | 11,6 | 15,1 | 24,1 | 24,2 | 21,2 | 19,7 | 25,9 | 26,1 | 10,5 | 8,6 | 26,1 | 125,0 | 0 |
| **CO dati validi %** | 100,0 | 100,0 | 100,0 | 100,0 | 100,0 | 100,0 | 100,0 | 100,0 | 100,0 | 100,0 | 100,0 | 100,0 | 100,0 | 100,0 | 100,0 | 100,0 | 100,0 | 100,0 | 100,0 | 100,0 | 100,0 | 100,0 | 100,0 | 100,0 | | | |
| **NOx Corr. valore in mg/Nm³** | 69,9 | 68,8 | 66,1 | 67,1 | 67,0 | 66,8 | 63,5 | 67,2 | 48,1 | 47,5 | 43,8 | 44,2 | 43,6 | 46,4 | 45,8 | 59,8 | 66,2 | 69,9 | 71,7 | 71,8 | 71,1 | 70,0 | 47,6 | 43,9 | 59,5 | 500,0 | 0 |
| **NOx dati validi %** | 100,0 | 100,0 | 100,0 | 100,0 | 100,0 | 100,0 | 100,0 | 100,0 | 100,0 | 100,0 | 100,0 | 100,0 | 100,0 | 100,0 | 100,0 | 100,0 | 100,0 | 100,0 | 100,0 | 100,0 | 100,0 | 100,0 | 100,0 | 100,0 | | | |
| **O2 valore in %** | 16,3 | 16,3 | 16,4 | 16,4 | 16,4 | 16,4 | 16,4 | 16,4 | 16,3 | 16,2 | 16,2 | 16,2 | 16,2 | 16,2 | 16,3 | 16,3 | 16,3 | 16,3 | 16,3 | 16,3 | 16,3 | 16,3 | 16,3 | 16,2 | 16,3 | | |
| **O2 dati validi %** | 100,0 | 100,0 | 100,0 | 100,0 | 100,0 | 100,0 | 100,0 | 100,0 | 100,0 | 100,0 | 100,0 | 100,0 | 100,0 | 100,0 | 100,0 | 100,0 | 100,0 | 100,0 | 100,0 | 100,0 | 100,0 | 100,0 | 100,0 | 100,0 | | | |
| **Temperatura Fumi valore in °C** | 480 | 479 | 476 | 477 | 476 | 477 | 472 | 475 | 486 | 496 | 494 | 494 | 494 | 491 | 489 | 487 | 485 | 485 | 485 | 485 | 484 | 484 | 486 | 487 | 484 | | |
| **Temperatura Fumi dati validi %** | 100,0 | 100,0 | 100,0 | 100,0 | 100,0 | 100,0 | 100,0 | 100,0 | 100,0 | 100,0 | 100,0 | 100,0 | 100,0 | 100,0 | 100,0 | 100,0 | 100,0 | 100,0 | 100,0 | 100,0 | 100,0 | 100,0 | 100,0 | 100,0 | | | |
| **Portata Umida Norm. valore in Nm³/h** | 46928 | 47378 | 44919 | 46525 | 45691 | 46378 | 44827 | 46802 | 49400 | 48483 | 48647 | 48988 | 48141 | 45001 | 46637 | 44650 | 46195 | 48350 | 46866 | 47081 | 46727 | 49322 | 47843 | 46768 | 47023 | | |
| **Portata Umida dati validi %** | 100,0 | 100,0 | 100,0 | 100,0 | 100,0 | 100,0 | 100,0 | 100,0 | 100,0 | 100,0 | 100,0 | 100,0 | 100,0 | 100,0 | 100,0 | 100,0 | 100,0 | 100,0 | 100,0 | 100,0 | 100,0 | 100,0 | 100,0 | 100,0 | | | |
| **Pressione valore in mBar** | 1018 | 1018 | 1018 | 1018 | 1018 | 1018 | 1018 | 1019 | 1019 | 1019 | 1019 | 1019 | 1019 | 1019 | 1019 | 1020 | 1020 | 1021 | 1022 | 1022 | 1023 | 1023 | 1023 | 1023 | 1020 | | |
| **Pressione dati validi %** | 100,0 | 100,0 | 100,0 | 100,0 | 100,0 | 100,0 | 100,0 | 100,0 | 100,0 | 100,0 | 100,0 | 100,0 | 100,0 | 100,0 | 100,0 | 100,0 | 100,0 | 100,0 | 100,0 | 100,0 | 100,0 | 100,0 | 100,0 | 100,0 | | | |

## Legenda

Ove non indicato altrimenti (come di seguito) i dati si intendono validi;F=Impianto non operativo; N=media non valida; D=dati insufficienti; T=calibrazione/manutenzione in corso; A=strumento fuori scansione; U=dato invalidato da utente; Z=dato non acquisito; LDL=valore limite autorizzato;

# RIEPILOGO GIORNALIERO

2017-12-05

**Dati prodotti dal sistema I.E.S. - E.B.C. Srl**

**STAMPA DEL:** 08-01-2018 16:54:48

**Nome Stazione:** CENTRALE GAS CROTONE - SOLAR TAURUS E109

I valori corretti (Corr.) sono riferiti a 0°C e 1013 mbar, fumi secchi e tenore di Ossigeno del 15%

| Descrizione | Ora | | | | | | | | | | | | | | | | | | | | | | | | | | |
|---|---|---|---|---|---|---|---|---|---|---|---|---|---|---|---|---|---|---|---|---|---|---|---|---|---|---|---|
| | 1 | 2 | 3 | 4 | 5 | 6 | 7 | 8 | 9 | 10 | 11 | 12 | 13 | 14 | 15 | 16 | 17 | 18 | 19 | 20 | 21 | 22 | 23 | 24 | Tot. Giorno | LDL orario | N. sup. LDL orario |
| CO Corr. valore in mg/Nm³ | 16,2 | 24,3 | 27,5 | 27,0 | 33,7 | 46,7 | 46,4 | 45,6 | 26,8 | 7,4 | 5,7 | 5,1 | 4,1 | 4,0 | 5,2 | 5,8 | 8,0 | 11,7 | 14,8 | 10,2 | 12,1 | 12,9 | 11,9 | 10,7 | 17,7 | 125,0 | 0 |
| CO dati validi % | 100,0 | 100,0 | 100,0 | 100,0 | 100,0 | 100,0 | 100,0 | 100,0 | 100,0 | 100,0 | 100,0 | 100,0 | 100,0 | 100,0 | 100,0 | 100,0 | 100,0 | 100,0 | 100,0 | 100,0 | 100,0 | 100,0 | 100,0 | 100,0 | | | |
| NOx Corr. valore in mg/Nm³ | 62,0 | 72,5 | 71,4 | 72,0 | 70,2 | 67,5 | 68,6 | 69,3 | 71,2 | 46,3 | 45,5 | 46,4 | 46,8 | 46,9 | 46,4 | 45,6 | 44,5 | 52,9 | 65,7 | 55,8 | 64,5 | 68,5 | 60,3 | 55,0 | 59,0 | 500,0 | 0 |
| NOx dati validi % | 100,0 | 100,0 | 100,0 | 100,0 | 100,0 | 100,0 | 100,0 | 100,0 | 100,0 | 100,0 | 100,0 | 100,0 | 100,0 | 100,0 | 100,0 | 100,0 | 100,0 | 100,0 | 100,0 | 100,0 | 100,0 | 100,0 | 100,0 | 100,0 | | | |
| O2 valore in % | 16,3 | 16,3 | 16,3 | 16,3 | 16,3 | 16,4 | 16,4 | 16,4 | 16,3 | 16,2 | 16,2 | 16,2 | 16,2 | 16,2 | 16,2 | 16,2 | 16,2 | 16,3 | 16,3 | 16,3 | 16,3 | 16,3 | 16,3 | 16,3 | 16,3 | | |
| O2 dati validi % | 100,0 | 100,0 | 100,0 | 100,0 | 100,0 | 100,0 | 100,0 | 100,0 | 100,0 | 100,0 | 100,0 | 100,0 | 100,0 | 100,0 | 100,0 | 100,0 | 100,0 | 100,0 | 100,0 | 100,0 | 100,0 | 100,0 | 100,0 | 100,0 | | | |
| Temperatura Fumi valore in °C | 485 | 483 | 483 | 482 | 480 | 476 | 477 | 478 | 483 | 490 | 492 | 493 | 493 | 494 | 496 | 494 | 490 | 488 | 486 | 487 | 486 | 485 | 485 | 486 | 486 | | |
| Temperatura Fumi dati validi % | 100,0 | 100,0 | 100,0 | 100,0 | 100,0 | 100,0 | 100,0 | 100,0 | 100,0 | 100,0 | 100,0 | 100,0 | 100,0 | 100,0 | 100,0 | 100,0 | 100,0 | 100,0 | 100,0 | 100,0 | 100,0 | 100,0 | 100,0 | 100,0 | | | |
| Portata Umida Norm. valore in Nm³/h | 45500 | 46074 | 46985 | 46290 | 47089 | 45426 | 47511 | 48931 | 49774 | 49803 | 49848 | 49627 | 49385 | 49604 | 49857 | 49411 | 46120 | 46801 | 48172 | 49311 | 48980 | 48226 | 47720 | 47330 | 48074 | | |
| Portata Umida dati validi % | 100,0 | 100,0 | 100,0 | 100,0 | 100,0 | 100,0 | 100,0 | 100,0 | 100,0 | 100,0 | 100,0 | 100,0 | 100,0 | 100,0 | 100,0 | 100,0 | 100,0 | 100,0 | 100,0 | 100,0 | 100,0 | 100,0 | 100,0 | 100,0 | | | |
| Pressione valore in mBar | 1023 | 1024 | 1024 | 1024 | 1024 | 1024 | 1025 | 1026 | 1026 | 1026 | 1026 | 1026 | 1026 | 1026 | 1026 | 1026 | 1027 | 1028 | 1028 | 1029 | 1029 | 1029 | 1029 | 1029 | 1026 | | |
| Pressione dati validi % | 100,0 | 100,0 | 100,0 | 100,0 | 100,0 | 100,0 | 100,0 | 100,0 | 100,0 | 100,0 | 100,0 | 100,0 | 100,0 | 100,0 | 100,0 | 100,0 | 100,0 | 100,0 | 100,0 | 100,0 | 100,0 | 100,0 | 100,0 | 100,0 | | | |

## Legenda

Ove non indicato altrimenti (come di seguito) i dati si intendono validi;F=Impianto non operativo; N=media non valida; D=dati insufficienti; T=calibrazione/manutenzione in corso; A=strumento fuori scansione; U=dato invalidato da utente; Z=dato non acquisito; LDL=valore limite autorizzato;

# RIEPILOGO GIORNALIERO

2017-12-06

**Dati prodotti dal sistema I.E.S. - E.B.C. Srl**

**STAMPA DEL:** 08-01-2018 16:54:48

**Nome Stazione:** CENTRALE GAS CROTONE - SOLAR TAURUS E109

I valori corretti (Corr.) sono riferiti a 0°C e 1013 mbar, fumi secchi e tenore di Ossigeno del 15%

| Descrizione | Ora | | | | | | | | | | | | | | | | | | | | | | | | | | |
|---|---|---|---|---|---|---|---|---|---|---|---|---|---|---|---|---|---|---|---|---|---|---|---|---|---|---|---|
| | 1 | 2 | 3 | 4 | 5 | 6 | 7 | 8 | 9 | 10 | 11 | 12 | 13 | 14 | 15 | 16 | 17 | 18 | 19 | 20 | 21 | 22 | 23 | 24 | Tot. Giorno | LDL orario | N. sup. LDL orario |
| **CO Corr. valore in mg/Nm³** | 17,7 | 19,3 | 24,5 | 25,7 | 26,0 | 28,3 | 39,4 | 29,8 | 9,5 | 6,3 | 4,2 | 2,3 | 2,3 | 3,0 | 3,4 | 4,8 | 9,6 | 24,0 | 45,7 | 65,9 | 74,1 | 76,6 | 66,2 | 51,9 | 27,5 | 125,0 | 0 |
| **CO dati validi %** | 100,0 | 100,0 | 100,0 | 100,0 | 100,0 | 100,0 | 100,0 | 100,0 | 76,7 | 100,0 | 100,0 | 100,0 | 100,0 | 100,0 | 100,0 | 100,0 | 100,0 | 100,0 | 100,0 | 100,0 | 100,0 | 100,0 | 100,0 | 100,0 | | | |
| **NOx Corr. valore in mg/Nm³** | 72,9 | 73,1 | 74,3 | 73,9 | 73,9 | 72,8 | 70,5 | 71,5 | 54,0 | 47,0 | 48,3 | 50,4 | 50,3 | 50,0 | 48,7 | 47,0 | 54,5 | 71,7 | 69,6 | 67,2 | 65,2 | 64,8 | 67,3 | 68,8 | 62,8 | 500,0 | 0 |
| **NOx dati validi %** | 100,0 | 100,0 | 100,0 | 100,0 | 100,0 | 100,0 | 100,0 | 100,0 | 76,7 | 100,0 | 100,0 | 100,0 | 100,0 | 100,0 | 100,0 | 100,0 | 100,0 | 100,0 | 100,0 | 100,0 | 100,0 | 100,0 | 100,0 | 100,0 | | | |
| **O2 valore in %** | 16,3 | 16,3 | 16,3 | 16,3 | 16,3 | 16,3 | 16,4 | 16,3 | 16,3 | 16,2 | 16,2 | 16,1 | 16,1 | 16,1 | 16,2 | 16,2 | 16,2 | 16,3 | 16,4 | 16,4 | 16,4 | 16,4 | 16,4 | 16,4 | 16,3 | | |
| **O2 dati validi %** | 100,0 | 100,0 | 100,0 | 100,0 | 100,0 | 100,0 | 100,0 | 100,0 | 76,7 | 100,0 | 100,0 | 100,0 | 100,0 | 100,0 | 100,0 | 100,0 | 100,0 | 100,0 | 100,0 | 100,0 | 100,0 | 100,0 | 100,0 | 100,0 | | | |
| **Temperatura Fumi valore in °C** | 485 | 484 | 483 | 482 | 483 | 482 | 480 | 482 | 489 | 494 | 496 | 501 | 501 | 502 | 500 | 497 | 492 | 485 | 479 | 475 | 473 | 472 | 473 | 475 | 486 | | |
| **Temperatura Fumi dati validi %** | 100,0 | 100,0 | 100,0 | 100,0 | 100,0 | 100,0 | 100,0 | 100,0 | 100,0 | 100,0 | 100,0 | 100,0 | 100,0 | 100,0 | 100,0 | 100,0 | 100,0 | 100,0 | 100,0 | 100,0 | 100,0 | 100,0 | 100,0 | 100,0 | | | |
| **Portata Umida Norm. valore in Nm³/h** | 46113 | 45340 | 44682 | 44614 | 45408 | 46466 | 45424 | 48466 | 50236 | 49929 | 49749 | 49752 | 49550 | 49119 | 47749 | 46514 | 46435 | 45801 | 44991 | 44840 | 46192 | 45084 | 45402 | 46261 | 46838 | | |
| **Portata Umida dati validi %** | 100,0 | 100,0 | 100,0 | 100,0 | 100,0 | 100,0 | 100,0 | 100,0 | 100,0 | 100,0 | 100,0 | 100,0 | 100,0 | 100,0 | 100,0 | 100,0 | 100,0 | 100,0 | 100,0 | 100,0 | 100,0 | 100,0 | 100,0 | 100,0 | | | |
| **Pressione valore in mBar** | 1030 | 1030 | 1030 | 1030 | 1030 | 1030 | 1030 | 1031 | 1031 | 1031 | 1030 | 1029 | 1028 | 1028 | 1027 | 1028 | 1028 | 1028 | 1029 | 1029 | 1030 | 1030 | 1030 | 1030 | 1029 | | |
| **Pressione dati validi %** | 100,0 | 100,0 | 100,0 | 100,0 | 100,0 | 100,0 | 100,0 | 100,0 | 100,0 | 100,0 | 100,0 | 100,0 | 100,0 | 100,0 | 100,0 | 100,0 | 100,0 | 100,0 | 100,0 | 100,0 | 100,0 | 100,0 | 100,0 | 100,0 | | | |

## Legenda

Ove non indicato altrimenti (come di seguito) i dati si intendono validi;F=Impianto non operativo; N=media non valida; D=dati insufficienti; T=calibrazione/manutenzione in corso; A=strumento fuori scansione; U=dato invalidato da utente; Z=dato non acquisito; LDL=valore limite autorizzato;

# RIEPILOGO GIORNALIERO

2017-12-07

**Dati prodotti dal sistema I.E.S. - E.B.C. Srl**

**STAMPA DEL:** 08-01-2018 16:54:49

**Nome Stazione:** CENTRALE GAS CROTONE - SOLAR TAURUS E109

I valori corretti (Corr.) sono riferiti a 0°C e 1013 mbar, fumi secchi e tenore di Ossigeno del 15%

| Descrizione | Ora | | | | | | | | | | | | | | | | | | | | | | | | | | |
|---|---|---|---|---|---|---|---|---|---|---|---|---|---|---|---|---|---|---|---|---|---|---|---|---|---|---|---|
| | 1 | 2 | 3 | 4 | 5 | 6 | 7 | 8 | 9 | 10 | 11 | 12 | 13 | 14 | 15 | 16 | 17 | 18 | 19 | 20 | 21 | 22 | 23 | 24 | Tot. Giorno | LDL orario | N. sup. LDL orario |
| CO Corr. valore in mg/Nm³ | 67,1 | 74,6 | 74,7 | 80,5 | 75,1 | 71,2 | 58,0 | 45,1 | 23,9 | 7,2 | 5,8 | 4,4 | 3,1 | 2,9 | 3,8 | 5,1 | 7,2 | 17,9 | 21,8 | 26,3 | 30,1 | 33,8 | 36,8 | 38,4 | 33,9 | 125,0 | 0 |
| CO dati validi % | 100,0 | 100,0 | 100,0 | 100,0 | 100,0 | 100,0 | 100,0 | 100,0 | 100,0 | 100,0 | 100,0 | 100,0 | 100,0 | 100,0 | 100,0 | 100,0 | 100,0 | 100,0 | 100,0 | 100,0 | 100,0 | 100,0 | 100,0 | 100,0 | | | |
| NOx Corr. valore in mg/Nm³ | 66,9 | 65,6 | 65,6 | 64,6 | 65,6 | 66,8 | 68,6 | 68,9 | 66,3 | 44,9 | 46,4 | 46,9 | 48,2 | 48,5 | 46,4 | 45,6 | 44,7 | 60,3 | 70,2 | 72,2 | 71,0 | 70,1 | 69,2 | 68,6 | 60,5 | 500,0 | 0 |
| NOx dati validi % | 100,0 | 100,0 | 100,0 | 100,0 | 100,0 | 100,0 | 100,0 | 100,0 | 100,0 | 100,0 | 100,0 | 100,0 | 100,0 | 100,0 | 100,0 | 100,0 | 100,0 | 100,0 | 100,0 | 100,0 | 100,0 | 100,0 | 100,0 | 100,0 | | | |
| O2 valore in % | 16,4 | 16,4 | 16,4 | 16,4 | 16,4 | 16,4 | 16,4 | 16,3 | 16,3 | 16,2 | 16,2 | 16,2 | 16,2 | 16,2 | 16,2 | 16,2 | 16,2 | 16,3 | 16,3 | 16,3 | 16,3 | 16,3 | 16,3 | 16,3 | 16,3 | | |
| O2 dati validi % | 100,0 | 100,0 | 100,0 | 100,0 | 100,0 | 100,0 | 100,0 | 100,0 | 100,0 | 100,0 | 100,0 | 100,0 | 100,0 | 100,0 | 100,0 | 100,0 | 100,0 | 100,0 | 100,0 | 100,0 | 100,0 | 100,0 | 100,0 | 100,0 | | | |
| Temperatura Fumi valore in °C | 473 | 471 | 471 | 470 | 470 | 470 | 472 | 473 | 480 | 490 | 494 | 495 | 498 | 499 | 497 | 495 | 493 | 487 | 483 | 482 | 480 | 478 | 477 | 476 | 482 | | |
| Temperatura Fumi dati validi % | 100,0 | 100,0 | 100,0 | 100,0 | 100,0 | 100,0 | 100,0 | 100,0 | 100,0 | 100,0 | 100,0 | 100,0 | 100,0 | 100,0 | 100,0 | 100,0 | 100,0 | 100,0 | 100,0 | 100,0 | 100,0 | 100,0 | 100,0 | 100,0 | | | |
| Portata Umida Norm. valore in Nm³/h | 46770 | 46366 | 45379 | 45368 | 48746 | 46600 | 48785 | 49863 | 51292 | 50653 | 45975 | 45482 | 49135 | 48696 | 47217 | 48413 | 45509 | 45747 | 48007 | 46575 | 45965 | 48036 | 46307 | 45375 | 47344 | | |
| Portata Umida dati validi % | 100,0 | 100,0 | 100,0 | 100,0 | 100,0 | 100,0 | 100,0 | 100,0 | 100,0 | 100,0 | 100,0 | 100,0 | 100,0 | 100,0 | 100,0 | 100,0 | 100,0 | 100,0 | 100,0 | 100,0 | 100,0 | 100,0 | 100,0 | 100,0 | | | |
| Pressione valore in mBar | 1029 | 1029 | 1029 | 1029 | 1029 | 1029 | 1029 | 1029 | 1029 | 1029 | 1028 | 1028 | 1027 | 1026 | 1026 | 1026 | 1026 | 1026 | 1027 | 1027 | 1027 | 1027 | 1027 | 1027 | 1028 | | |
| Pressione dati validi % | 100,0 | 100,0 | 100,0 | 100,0 | 100,0 | 100,0 | 100,0 | 100,0 | 100,0 | 100,0 | 100,0 | 100,0 | 100,0 | 100,0 | 100,0 | 100,0 | 100,0 | 100,0 | 100,0 | 100,0 | 100,0 | 100,0 | 100,0 | 100,0 | | | |

## Legenda

Ove non indicato altrimenti (come di seguito) i dati si intendono validi;F=Impianto non operativo; N=media non valida; D=dati insufficienti; T=calibrazione/manutenzione in corso; A=strumento fuori scansione; U=dato invalidato da utente; Z=dato non acquisito; LDL=valore limite autorizzato;

# RIEPILOGO GIORNALIERO

2017-12-08

**Dati prodotti dal sistema I.E.S. - E.B.C. Srl**

**STAMPA DEL:** 08-01-2018 16:54:49

**Nome Stazione:** CENTRALE GAS CROTONE - SOLAR TAURUS E109

I valori corretti (Corr.) sono riferiti a 0°C e 1013 mbar, fumi secchi e tenore di Ossigeno del 15%

| Descrizione | Ora | | | | | | | | | | | | | | | | | | | | | | | | | | |
|---|---|---|---|---|---|---|---|---|---|---|---|---|---|---|---|---|---|---|---|---|---|---|---|---|---|---|---|
| | 1 | 2 | 3 | 4 | 5 | 6 | 7 | 8 | 9 | 10 | 11 | 12 | 13 | 14 | 15 | 16 | 17 | 18 | 19 | 20 | 21 | 22 | 23 | 24 | Tot. Giorno | LDL orario | N. sup. LDL orario |
| CO Corr. valore in mg/Nm³ | 40,8 | 40,0 | 35,5 | 38,5 | 41,3 | 43,4 | 55,9 | 51,0 | 19,4 | 6,2 | 3,4 | 3,3 | 4,2 | 3,8 | 2,9 | 3,5 | 5,4 | 8,1 | 10,3 | 12,0 | 12,1 | 9,9 | 7,2 | 10,7 | 19,5 | 125,0 | 0 |
| CO dati validi % | 100,0 | 100,0 | 100,0 | 100,0 | 100,0 | 100,0 | 100,0 | 100,0 | 100,0 | 100,0 | 100,0 | 100,0 | 100,0 | 100,0 | 100,0 | 100,0 | 100,0 | 100,0 | 100,0 | 100,0 | 100,0 | 100,0 | 100,0 | 100,0 | | | |
| NOx Corr. valore in mg/Nm³ | 67,7 | 68,2 | 69,3 | 68,6 | 68,0 | 67,6 | 67,2 | 66,9 | 56,9 | 44,5 | 46,3 | 47,0 | 45,7 | 45,8 | 47,2 | 47,0 | 46,3 | 44,8 | 43,9 | 43,1 | 45,9 | 44,1 | 45,6 | 43,4 | 53,4 | 500,0 | 0 |
| NOx dati validi % | 100,0 | 100,0 | 100,0 | 100,0 | 100,0 | 100,0 | 100,0 | 100,0 | 100,0 | 100,0 | 100,0 | 100,0 | 100,0 | 100,0 | 100,0 | 100,0 | 100,0 | 100,0 | 100,0 | 100,0 | 100,0 | 100,0 | 100,0 | 100,0 | | | |
| O2 valore in % | 16,3 | 16,3 | 16,3 | 16,3 | 16,3 | 16,3 | 16,4 | 16,3 | 16,3 | 16,2 | 16,1 | 16,1 | 16,2 | 16,1 | 16,1 | 16,1 | 16,2 | 16,2 | 16,2 | 16,3 | 16,3 | 16,2 | 16,2 | 16,2 | 16,2 | | |
| O2 dati validi % | 100,0 | 100,0 | 100,0 | 100,0 | 100,0 | 100,0 | 100,0 | 100,0 | 100,0 | 100,0 | 100,0 | 100,0 | 100,0 | 100,0 | 100,0 | 100,0 | 100,0 | 100,0 | 100,0 | 100,0 | 100,0 | 100,0 | 100,0 | 100,0 | | | |
| Temperatura Fumi valore in °C | 476 | 476 | 476 | 475 | 475 | 474 | 473 | 473 | 482 | 491 | 498 | 499 | 498 | 498 | 500 | 499 | 494 | 491 | 490 | 488 | 487 | 489 | 491 | 488 | 487 | | |
| Temperatura Fumi dati validi % | 100,0 | 100,0 | 100,0 | 100,0 | 100,0 | 100,0 | 100,0 | 100,0 | 100,0 | 100,0 | 100,0 | 100,0 | 100,0 | 100,0 | 100,0 | 100,0 | 100,0 | 100,0 | 100,0 | 100,0 | 100,0 | 100,0 | 100,0 | 100,0 | | | |
| Portata Umida Norm. valore in Nm³/h | 45892 | 46797 | 48169 | 46888 | 46757 | 45904 | 45754 | 46403 | 50482 | 50991 | 50132 | 47073 | 46645 | 48790 | 48043 | 44268 | 45248 | 46126 | 45423 | 44241 | 46660 | 46788 | 46115 | 48903 | 47020 | | |
| Portata Umida dati validi % | 100,0 | 100,0 | 100,0 | 100,0 | 100,0 | 100,0 | 100,0 | 100,0 | 100,0 | 100,0 | 100,0 | 100,0 | 100,0 | 100,0 | 100,0 | 100,0 | 100,0 | 100,0 | 100,0 | 100,0 | 100,0 | 100,0 | 100,0 | 100,0 | | | |
| Pressione valore in mBar | 1026 | 1026 | 1025 | 1025 | 1024 | 1025 | 1024 | 1024 | 1024 | 1023 | 1022 | 1021 | 1020 | 1019 | 1018 | 1018 | 1018 | 1018 | 1018 | 1018 | 1018 | 1018 | 1017 | 1016 | 1021 | | |
| Pressione dati validi % | 100,0 | 100,0 | 100,0 | 100,0 | 100,0 | 100,0 | 100,0 | 100,0 | 100,0 | 100,0 | 100,0 | 100,0 | 100,0 | 100,0 | 100,0 | 100,0 | 100,0 | 100,0 | 100,0 | 100,0 | 100,0 | 100,0 | 100,0 | 100,0 | | | |

## Legenda

Ove non indicato altrimenti (come di seguito) i dati si intendono validi;F=Impianto non operativo; N=media non valida; D=dati insufficienti; T=calibrazione/manutenzione in corso; A=strumento fuori scansione; U=dato invalidato da utente; Z=dato non acquisito; LDL=valore limite autorizzato;

# RIEPILOGO GIORNALIERO

2017-12-09

**Dati prodotti dal sistema I.E.S. - E.B.C. Srl**

**STAMPA DEL:** 08-01-2018 16:54:49

**Nome Stazione:** CENTRALE GAS CROTONE - SOLAR TAURUS E109

I valori corretti (Corr.) sono riferiti a 0°C e 1013 mbar, fumi secchi e tenore di Ossigeno del 15%

| Descrizione | Ora | | | | | | | | | | | | | | | | | | | | | | | | | | | |
|---|---|---|---|---|---|---|---|---|---|---|---|---|---|---|---|---|---|---|---|---|---|---|---|---|---|---|---|---|
| | 1 | 2 | 3 | 4 | 5 | 6 | 7 | 8 | 9 | 10 | 11 | 12 | 13 | 14 | 15 | 16 | 17 | 18 | 19 | 20 | 21 | 22 | 23 | 24 | Tot. Giorno | LDL orario | N. sup. LDL orario |
| **CO Corr. valore in mg/Nm³** | 10,0 | 10,0 | 8,5 | 8,5 | 7,7 | 7,0 | 5,7 | 5,2 | 4,0 | 4,3 | 2,6 | 2,3 | 2,6 | 3,1 | 4,1 | 4,3 | 3,6 | 5,1 | 7,7 | 12,8 | 13,6 | 17,1 | 11,0 | 25,2 | 7,7 | 125,0 | 0 |
| **CO dati validi %** | 100,0 | 100,0 | 100,0 | 100,0 | 100,0 | 100,0 | 100,0 | 100,0 | 100,0 | 100,0 | 100,0 | 100,0 | 100,0 | 100,0 | 100,0 | 100,0 | 100,0 | 100,0 | 100,0 | 100,0 | 100,0 | 100,0 | 100,0 | 100,0 | | | |
| **NOx Corr. valore in mg/Nm³** | 43,0 | 43,3 | 44,0 | 44,1 | 45,1 | 45,5 | 46,2 | 47,0 | 47,4 | 48,2 | 48,3 | 48,9 | 48,3 | 48,2 | 46,6 | 46,9 | 48,8 | 47,9 | 46,5 | 52,4 | 53,2 | 61,9 | 50,9 | 72,4 | 49,0 | 500,0 | 0 |
| **NOx dati validi %** | 100,0 | 100,0 | 100,0 | 100,0 | 100,0 | 100,0 | 100,0 | 100,0 | 100,0 | 100,0 | 100,0 | 100,0 | 100,0 | 100,0 | 100,0 | 100,0 | 100,0 | 100,0 | 100,0 | 100,0 | 100,0 | 100,0 | 100,0 | 100,0 | | | |
| **O2 valore in %** | 16,2 | 16,2 | 16,2 | 16,2 | 16,2 | 16,2 | 16,2 | 16,2 | 16,2 | 16,1 | 16,1 | 16,1 | 16,1 | 16,1 | 16,2 | 16,2 | 16,2 | 16,2 | 16,2 | 16,3 | 16,3 | 16,3 | 16,3 | 16,3 | 16,2 | | |
| **O2 dati validi %** | 100,0 | 100,0 | 100,0 | 100,0 | 100,0 | 100,0 | 100,0 | 100,0 | 100,0 | 100,0 | 100,0 | 100,0 | 100,0 | 100,0 | 100,0 | 100,0 | 100,0 | 100,0 | 100,0 | 100,0 | 100,0 | 100,0 | 100,0 | 100,0 | | | |
| **Temperatura Fumi valore in °C** | 489 | 489 | 489 | 489 | 489 | 489 | 491 | 493 | 494 | 498 | 498 | 499 | 497 | 496 | 494 | 494 | 496 | 494 | 490 | 488 | 488 | 487 | 489 | 484 | 492 | | |
| **Temperatura Fumi dati validi %** | 100,0 | 100,0 | 100,0 | 100,0 | 100,0 | 100,0 | 100,0 | 100,0 | 100,0 | 100,0 | 100,0 | 100,0 | 100,0 | 100,0 | 100,0 | 100,0 | 100,0 | 100,0 | 100,0 | 100,0 | 100,0 | 100,0 | 100,0 | 100,0 | | | |
| **Portata Umida Norm. valore in Nm³/h** | 47701 | 44745 | 47112 | 48863 | 48268 | 48788 | 49518 | 49452 | 49281 | 48676 | 46064 | 48130 | 45914 | 43703 | 48406 | 46881 | 44868 | 46197 | 44543 | 46229 | 45624 | 45525 | 44649 | 44907 | 46835 | | |
| **Portata Umida dati validi %** | 100,0 | 100,0 | 100,0 | 100,0 | 100,0 | 100,0 | 100,0 | 100,0 | 100,0 | 100,0 | 100,0 | 100,0 | 100,0 | 100,0 | 100,0 | 100,0 | 100,0 | 100,0 | 100,0 | 100,0 | 100,0 | 100,0 | 100,0 | 100,0 | | | |
| **Pressione valore in mBar** | 1015 | 1014 | 1014 | 1013 | 1012 | 1011 | 1011 | 1011 | 1010 | 1010 | 1009 | 1008 | 1006 | 1007 | 1007 | 1006 | 1006 | 1006 | 1008 | 1008 | 1010 | 1011 | 1011 | 1012 | 1010 | | |
| **Pressione dati validi %** | 100,0 | 100,0 | 100,0 | 100,0 | 100,0 | 100,0 | 100,0 | 100,0 | 100,0 | 100,0 | 100,0 | 100,0 | 100,0 | 100,0 | 100,0 | 100,0 | 100,0 | 100,0 | 100,0 | 100,0 | 100,0 | 100,0 | 100,0 | 100,0 | | | |

## Legenda

Ove non indicato altrimenti (come di seguito) i dati si intendono validi;F=Impianto non operativo; N=media non valida; D=dati insufficienti; T=calibrazione/manutenzione in corso; A=strumento fuori scansione; U=dato invalidato da utente; Z=dato non acquisito; LDL=valore limite autorizzato;

# RIEPILOGO GIORNALIERO

2017-12-10

**Dati prodotti dal sistema I.E.S. - E.B.C. Srl**

**STAMPA DEL:** 08-01-2018 16:54:50

**Nome Stazione:** CENTRALE GAS CROTONE - SOLAR TAURUS E109

I valori corretti (Corr.) sono riferiti a 0°C e 1013 mbar, fumi secchi e tenore di Ossigeno del 15%

| Descrizione | Ora | | | | | | | | | | | | | | | | | | | | | | | | | | |
|---|---|---|---|---|---|---|---|---|---|---|---|---|---|---|---|---|---|---|---|---|---|---|---|---|---|---|---|
| | 1 | 2 | 3 | 4 | 5 | 6 | 7 | 8 | 9 | 10 | 11 | 12 | 13 | 14 | 15 | 16 | 17 | 18 | 19 | 20 | 21 | 22 | 23 | 24 | Tot. Giorno | LDL orario | N. sup. LDL orario |
| CO Corr. valore in mg/Nm³ | 22,5 | 20,3 | 16,2 | 21,7 | 32,2 | 51,8 | 63,8 | 67,6 | 35,9 | 16,5 | 12,5 | 9,7 | 9,3 | 9,5 | 7,7 | 7,6 | 9,1 | 12,4 | 11,9 | 12,2 | 13,6 | 12,9 | 12,1 | 12,9 | 20,9 | 125,0 | 0 |
| CO dati validi % | 100,0 | 100,0 | 100,0 | 100,0 | 100,0 | 100,0 | 100,0 | 100,0 | 100,0 | 100,0 | 100,0 | 100,0 | 100,0 | 100,0 | 100,0 | 100,0 | 100,0 | 100,0 | 100,0 | 100,0 | 100,0 | 100,0 | 100,0 | 100,0 | | | |
| NOx Corr. valore in mg/Nm³ | 73,0 | 72,8 | 68,4 | 71,0 | 72,2 | 69,6 | 67,8 | 67,7 | 70,8 | 67,8 | 53,2 | 46,2 | 45,7 | 45,5 | 46,2 | 46,2 | 46,2 | 48,6 | 48,9 | 46,7 | 62,5 | 52,9 | 43,8 | 50,7 | 57,7 | 500,0 | 0 |
| NOx dati validi % | 100,0 | 100,0 | 100,0 | 100,0 | 100,0 | 100,0 | 100,0 | 100,0 | 100,0 | 100,0 | 100,0 | 100,0 | 100,0 | 100,0 | 100,0 | 100,0 | 100,0 | 100,0 | 100,0 | 100,0 | 100,0 | 100,0 | 100,0 | 100,0 | | | |
| O2 valore in % | 16,3 | 16,3 | 16,3 | 16,3 | 16,3 | 16,4 | 16,4 | 16,4 | 16,3 | 16,3 | 16,3 | 16,2 | 16,2 | 16,2 | 16,2 | 16,2 | 16,2 | 16,3 | 16,3 | 16,3 | 16,3 | 16,3 | 16,3 | 16,3 | 16,3 | | |
| O2 dati validi % | 100,0 | 100,0 | 100,0 | 100,0 | 100,0 | 100,0 | 100,0 | 100,0 | 100,0 | 100,0 | 100,0 | 100,0 | 100,0 | 100,0 | 100,0 | 100,0 | 100,0 | 100,0 | 100,0 | 100,0 | 100,0 | 100,0 | 100,0 | 100,0 | | | |
| Temperatura Fumi valore in °C | 484 | 484 | 485 | 484 | 481 | 476 | 474 | 473 | 479 | 486 | 488 | 489 | 489 | 490 | 492 | 491 | 488 | 487 | 487 | 487 | 486 | 486 | 487 | 486 | 485 | | |
| Temperatura Fumi dati validi % | 100,0 | 100,0 | 100,0 | 100,0 | 100,0 | 100,0 | 100,0 | 100,0 | 100,0 | 100,0 | 100,0 | 100,0 | 100,0 | 100,0 | 100,0 | 100,0 | 100,0 | 100,0 | 100,0 | 100,0 | 100,0 | 100,0 | 100,0 | 100,0 | | | |
| Portata Umida Norm. valore in Nm³/h | 45192 | 47270 | 47449 | 46158 | 45365 | 46064 | 46692 | 44644 | 46134 | 47929 | 46297 | 49247 | 49737 | 48075 | 48234 | 46541 | 45927 | 47961 | 46746 | 48059 | 48627 | 49156 | 49686 | 48183 | 47307 | | |
| Portata Umida dati validi % | 100,0 | 100,0 | 100,0 | 100,0 | 100,0 | 100,0 | 100,0 | 100,0 | 100,0 | 100,0 | 100,0 | 100,0 | 100,0 | 100,0 | 100,0 | 100,0 | 100,0 | 100,0 | 100,0 | 100,0 | 100,0 | 100,0 | 100,0 | 100,0 | | | |
| Pressione valore in mBar | 1013 | 1014 | 1014 | 1015 | 1015 | 1016 | 1017 | 1017 | 1018 | 1018 | 1018 | 1017 | 1017 | 1016 | 1016 | 1015 | 1015 | 1016 | 1016 | 1017 | 1016 | 1016 | 1016 | 1016 | 1016 | | |
| Pressione dati validi % | 100,0 | 100,0 | 100,0 | 100,0 | 100,0 | 100,0 | 100,0 | 100,0 | 100,0 | 100,0 | 100,0 | 100,0 | 100,0 | 100,0 | 100,0 | 100,0 | 100,0 | 100,0 | 100,0 | 100,0 | 100,0 | 100,0 | 100,0 | 100,0 | | | |

## Legenda

Ove non indicato altrimenti (come di seguito) i dati si intendono validi;F=Impianto non operativo; N=media non valida; D=dati insufficienti; T=calibrazione/manutenzione in corso; A=strumento fuori scansione; U=dato invalidato da utente; Z=dato non acquisito; LDL=valore limite autorizzato;

# RIEPILOGO GIORNALIERO

2017-12-11

**Dati prodotti dal sistema I.E.S. - E.B.C. Srl**

**STAMPA DEL:** 08-01-2018 16:54:50

**Nome Stazione:** CENTRALE GAS CROTONE - SOLAR TAURUS E109

I valori corretti (Corr.) sono riferiti a 0°C e 1013 mbar, fumi secchi e tenore di Ossigeno del 15%

| Descrizione | Ora | | | | | | | | | | | | | | | | | | | | | | | | | | |
|---|---|---|---|---|---|---|---|---|---|---|---|---|---|---|---|---|---|---|---|---|---|---|---|---|---|---|---|
| | 1 | 2 | 3 | 4 | 5 | 6 | 7 | 8 | 9 | 10 | 11 | 12 | 13 | 14 | 15 | 16 | 17 | 18 | 19 | 20 | 21 | 22 | 23 | 24 | Tot. Giorno | LDL orario | N. sup. LDL orario |
| **CO Corr. valore in mg/Nm³** | 15,2 | 22,9 | 23,5 | 28,7 | 19,8 | 12,6 | 11,2 | 13,4 | 11,5 | 9,1 | 6,5 | 3,4 | 3,4 | 4,0 | T | 5,4 | 5,8 | 7,3 | 8,3 | 7,5 | 9,0 | 8,7 | 7,3 | 6,6 | 10,9 | 125,0 | 0 |
| **CO dati validi %** | 100,0 | 100,0 | 100,0 | 100,0 | 100,0 | 100,0 | 100,0 | 100,0 | 100,0 | 100,0 | 100,0 | 100,0 | 100,0 | 100,0 | 50,0 | 100,0 | 100,0 | 100,0 | 100,0 | 100,0 | 100,0 | 100,0 | 100,0 | 100,0 | | | |
| **NOx Corr. valore in mg/Nm³** | 65,6 | 72,6 | 73,7 | 73,2 | 61,2 | 45,0 | 43,4 | 53,5 | 43,2 | 44,3 | 45,1 | 46,6 | 45,7 | 45,4 | T | 44,0 | 44,5 | 42,6 | 41,6 | 42,7 | 41,8 | 42,6 | 43,5 | 43,6 | 49,8 | 500,0 | 0 |
| **NOx dati validi %** | 100,0 | 100,0 | 100,0 | 100,0 | 100,0 | 100,0 | 100,0 | 100,0 | 100,0 | 100,0 | 100,0 | 100,0 | 100,0 | 100,0 | 50,0 | 100,0 | 100,0 | 100,0 | 100,0 | 100,0 | 100,0 | 100,0 | 100,0 | 100,0 | | | |
| **O2 valore in %** | 16,3 | 16,3 | 16,3 | 16,3 | 16,3 | 16,3 | 16,2 | 16,3 | 16,2 | 16,2 | 16,2 | 16,1 | 16,1 | 16,1 | T | 16,1 | 16,2 | 16,2 | 16,2 | 16,2 | 16,2 | 16,2 | 16,2 | 16,2 | 16,2 | | |
| **O2 dati validi %** | 100,0 | 100,0 | 100,0 | 100,0 | 100,0 | 100,0 | 100,0 | 100,0 | 100,0 | 100,0 | 100,0 | 100,0 | 100,0 | 100,0 | 50,0 | 100,0 | 100,0 | 100,0 | 100,0 | 100,0 | 100,0 | 100,0 | 100,0 | 100,0 | | | |
| **Temperatura Fumi valore in °C** | 485 | 484 | 483 | 481 | 484 | 487 | 488 | 487 | 489 | 490 | 493 | 497 | 497 | 497 | 497 | 495 | 494 | 494 | 494 | 494 | 493 | 493 | 494 | 494 | 491 | | |
| **Temperatura Fumi dati validi %** | 100,0 | 100,0 | 100,0 | 100,0 | 100,0 | 100,0 | 100,0 | 100,0 | 100,0 | 100,0 | 100,0 | 100,0 | 100,0 | 100,0 | 100,0 | 100,0 | 100,0 | 100,0 | 100,0 | 100,0 | 100,0 | 100,0 | 100,0 | 100,0 | | | |
| **Portata Umida Norm. valore in Nm³/h** | 46554 | 47551 | 48684 | 48139 | 45073 | 46654 | 49565 | 49207 | 46364 | 44940 | 46611 | 48879 | 49424 | 49226 | 49382 | 49211 | 49308 | 49073 | 47333 | 44781 | 45325 | 46244 | 44635 | 47154 | 47472 | | |
| **Portata Umida dati validi %** | 100,0 | 100,0 | 100,0 | 100,0 | 100,0 | 100,0 | 100,0 | 100,0 | 100,0 | 100,0 | 100,0 | 100,0 | 100,0 | 100,0 | 100,0 | 100,0 | 100,0 | 100,0 | 100,0 | 100,0 | 100,0 | 100,0 | 100,0 | 100,0 | | | |
| **Pressione valore in mBar** | 1016 | 1015 | 1015 | 1015 | 1015 | 1015 | 1015 | 1015 | 1015 | 1014 | 1015 | 1014 | 1013 | 1012 | 1012 | 1012 | 1013 | 1013 | 1013 | 1013 | 1013 | 1013 | 1013 | 1013 | 1014 | | |
| **Pressione dati validi %** | 100,0 | 100,0 | 100,0 | 100,0 | 100,0 | 100,0 | 100,0 | 100,0 | 100,0 | 100,0 | 100,0 | 100,0 | 100,0 | 100,0 | 100,0 | 100,0 | 100,0 | 100,0 | 100,0 | 100,0 | 100,0 | 100,0 | 100,0 | 100,0 | | | |

## Legenda

Ove non indicato altrimenti (come di seguito) i dati si intendono validi;F=Impianto non operativo; N=media non valida; D=dati insufficienti; T=calibrazione/manutenzione in corso; A=strumento fuori scansione; U=dato invalidato da utente; Z=dato non acquisito; LDL=valore limite autorizzato;

# RIEPILOGO GIORNALIERO

2017-12-12

**Dati prodotti dal sistema I.E.S. - E.B.C. Srl**

**STAMPA DEL:** 08-01-2018 16:54:51

**Nome Stazione:** CENTRALE GAS CROTONE - SOLAR TAURUS E109

I valori corretti (Corr.) sono riferiti a 0°C e 1013 mbar, fumi secchi e tenore di Ossigeno del 15%

| Descrizione | Ora | | | | | | | | | | | | | | | | | | | | | | | | | | |
|---|---|---|---|---|---|---|---|---|---|---|---|---|---|---|---|---|---|---|---|---|---|---|---|---|---|---|---|
| | 1 | 2 | 3 | 4 | 5 | 6 | 7 | 8 | 9 | 10 | 11 | 12 | 13 | 14 | 15 | 16 | 17 | 18 | 19 | 20 | 21 | 22 | 23 | 24 | Tot. Giorno | LDL orario | N. sup. LDL orario |
| **CO Corr. valore in mg/Nm³** | 6,1 | 5,5 | 4,7 | 5,3 | 4,6 | 4,4 | 5,4 | 7,3 | 7,6 | 6,3 | 4,9 | 4,2 | 3,7 | 3,5 | 3,8 | 4,9 | 6,0 | 6,2 | 4,9 | 5,9 | 5,7 | 5,0 | 4,5 | 4,6 | 5,2 | 125,0 | 0 |
| **CO dati validi %** | 100,0 | 100,0 | 100,0 | 100,0 | 100,0 | 100,0 | 100,0 | 100,0 | 100,0 | 100,0 | 100,0 | 100,0 | 100,0 | 100,0 | 100,0 | 100,0 | 100,0 | 100,0 | 100,0 | 100,0 | 100,0 | 100,0 | 100,0 | 100,0 | | | |
| **NOx Corr. valore in mg/Nm³** | 44,2 | 44,7 | 45,1 | 45,0 | 45,6 | 45,4 | 44,7 | 43,6 | 43,3 | 43,4 | 44,2 | 44,7 | 44,7 | 44,8 | 44,9 | 44,0 | 43,4 | 43,7 | 44,4 | 47,1 | 43,5 | 43,8 | 44,1 | 44,8 | 44,5 | 500,0 | 0 |
| **NOx dati validi %** | 100,0 | 100,0 | 100,0 | 100,0 | 100,0 | 100,0 | 100,0 | 100,0 | 100,0 | 100,0 | 100,0 | 100,0 | 100,0 | 100,0 | 100,0 | 100,0 | 100,0 | 100,0 | 100,0 | 100,0 | 100,0 | 100,0 | 100,0 | 100,0 | | | |
| **O2 valore in %** | 16,2 | 16,2 | 16,2 | 16,2 | 16,2 | 16,2 | 16,2 | 16,2 | 16,2 | 16,2 | 16,1 | 16,1 | 16,1 | 16,1 | 16,1 | 16,1 | 16,2 | 16,2 | 16,1 | 16,1 | 16,1 | 16,1 | 16,1 | 16,1 | 16,2 | | |
| **O2 dati validi %** | 100,0 | 100,0 | 100,0 | 100,0 | 100,0 | 100,0 | 100,0 | 100,0 | 100,0 | 100,0 | 100,0 | 100,0 | 100,0 | 100,0 | 100,0 | 100,0 | 100,0 | 100,0 | 100,0 | 100,0 | 100,0 | 100,0 | 100,0 | 100,0 | | | |
| **Temperatura Fumi valore in °C** | 495 | 496 | 496 | 495 | 496 | 496 | 495 | 494 | 494 | 495 | 496 | 498 | 499 | 499 | 498 | 497 | 496 | 496 | 497 | 498 | 496 | 497 | 498 | 499 | 497 | | |
| **Temperatura Fumi dati validi %** | 100,0 | 100,0 | 100,0 | 100,0 | 100,0 | 100,0 | 100,0 | 100,0 | 100,0 | 100,0 | 100,0 | 100,0 | 100,0 | 100,0 | 100,0 | 100,0 | 100,0 | 100,0 | 100,0 | 100,0 | 100,0 | 100,0 | 100,0 | 100,0 | | | |
| **Portata Umida Norm. valore in Nm³/h** | 47861 | 47364 | 46339 | 46017 | 46626 | 47551 | 46550 | 44711 | 45279 | 46567 | 46158 | 48249 | 48684 | 48816 | 48609 | 47926 | 45384 | 43350 | 45231 | 46963 | 44096 | 44337 | 46340 | 48209 | 46551 | | |
| **Portata Umida dati validi %** | 100,0 | 100,0 | 100,0 | 100,0 | 100,0 | 100,0 | 100,0 | 100,0 | 100,0 | 100,0 | 100,0 | 100,0 | 100,0 | 100,0 | 100,0 | 100,0 | 100,0 | 100,0 | 100,0 | 100,0 | 100,0 | 100,0 | 100,0 | 100,0 | | | |
| **Pressione valore in mBar** | 1013 | 1013 | 1013 | 1013 | 1013 | 1013 | 1014 | 1015 | 1015 | 1015 | 1015 | 1015 | 1014 | 1014 | 1014 | 1014 | 1015 | 1015 | 1016 | 1016 | 1016 | 1017 | 1017 | 1016 | 1015 | | |
| **Pressione dati validi %** | 100,0 | 100,0 | 100,0 | 100,0 | 100,0 | 100,0 | 100,0 | 100,0 | 100,0 | 100,0 | 100,0 | 100,0 | 100,0 | 100,0 | 100,0 | 100,0 | 100,0 | 100,0 | 100,0 | 100,0 | 100,0 | 100,0 | 100,0 | 100,0 | | | |

## Legenda

Ove non indicato altrimenti (come di seguito) i dati si intendono validi;F=Impianto non operativo; N=media non valida; D=dati insufficienti; T=calibrazione/manutenzione in corso; A=strumento fuori scansione; U=dato invalidato da utente; Z=dato non acquisito; LDL=valore limite autorizzato;

# RIEPILOGO GIORNALIERO

2017-12-13

**Dati prodotti dal sistema I.E.S. - E.B.C. Srl**

**STAMPA DEL:** 08-01-2018 16:54:51

**Nome Stazione:** CENTRALE GAS CROTONE - SOLAR TAURUS E109

I valori corretti (Corr.) sono riferiti a 0°C e 1013 mbar, fumi secchi e tenore di Ossigeno del 15%

| Descrizione | Ora | | | | | | | | | | | | | | | | | | | | | | | | | | |
|---|---|---|---|---|---|---|---|---|---|---|---|---|---|---|---|---|---|---|---|---|---|---|---|---|---|---|---|
| | 1 | 2 | 3 | 4 | 5 | 6 | 7 | 8 | 9 | 10 | 11 | 12 | 13 | 14 | 15 | 16 | 17 | 18 | 19 | 20 | 21 | 22 | 23 | 24 | Tot. Giorno | LDL orario | N. sup. LDL orario |
| CO Corr. valore in mg/Nm³ | 5,4 | 5,1 | 4,1 | 4,7 | 4,9 | 5,6 | 9,1 | 9,7 | 11,6 | 4,5 | 3,2 | 2,9 | 3,3 | 3,5 | 4,6 | 3,7 | 4,6 | 6,6 | 5,5 | 5,5 | 4,7 | 5,5 | 4,2 | 5,8 | 5,4 | 125,0 | 0 |
| CO dati validi % | 100,0 | 100,0 | 100,0 | 100,0 | 100,0 | 100,0 | 100,0 | 100,0 | 100,0 | 100,0 | 100,0 | 100,0 | 100,0 | 100,0 | 100,0 | 100,0 | 100,0 | 100,0 | 100,0 | 100,0 | 100,0 | 100,0 | 100,0 | 100,0 | | | |
| NOx Corr. valore in mg/Nm³ | 44,5 | 46,2 | 47,5 | 46,8 | 46,6 | 46,8 | 45,2 | 44,5 | 42,9 | 46,5 | 47,2 | 48,0 | 47,2 | 46,4 | 45,8 | 47,9 | 47,4 | 45,9 | 46,1 | 46,1 | 47,6 | 46,5 | 47,7 | 46,9 | 46,4 | 500,0 | 0 |
| NOx dati validi % | 100,0 | 100,0 | 100,0 | 100,0 | 100,0 | 100,0 | 100,0 | 100,0 | 100,0 | 100,0 | 100,0 | 100,0 | 100,0 | 100,0 | 100,0 | 100,0 | 100,0 | 100,0 | 100,0 | 100,0 | 100,0 | 100,0 | 100,0 | 100,0 | | | |
| O2 valore in % | 16,1 | 16,1 | 16,1 | 16,2 | 16,2 | 16,2 | 16,2 | 16,2 | 16,2 | 16,2 | 16,1 | 16,1 | 16,1 | 16,1 | 16,1 | 16,2 | 16,2 | 16,2 | 16,2 | 16,2 | 16,2 | 16,2 | 16,2 | 16,2 | 16,2 | | |
| O2 dati validi % | 100,0 | 100,0 | 100,0 | 100,0 | 100,0 | 100,0 | 100,0 | 100,0 | 100,0 | 100,0 | 100,0 | 100,0 | 100,0 | 100,0 | 100,0 | 100,0 | 100,0 | 100,0 | 100,0 | 100,0 | 100,0 | 100,0 | 100,0 | 100,0 | | | |
| Temperatura Fumi valore in °C | 498 | 498 | 498 | 495 | 495 | 494 | 492 | 491 | 492 | 499 | 503 | 503 | 503 | 502 | 501 | 502 | 498 | 497 | 497 | 498 | 499 | 497 | 498 | 496 | 498 | | |
| Temperatura Fumi dati validi % | 100,0 | 100,0 | 100,0 | 100,0 | 100,0 | 100,0 | 100,0 | 100,0 | 100,0 | 100,0 | 100,0 | 100,0 | 100,0 | 100,0 | 100,0 | 100,0 | 100,0 | 100,0 | 100,0 | 100,0 | 100,0 | 100,0 | 100,0 | 100,0 | | | |
| Portata Umida Norm. valore in Nm³/h | 44667 | 47242 | 46298 | 46195 | 46742 | 46825 | 45984 | 49125 | 49340 | 49352 | 48829 | 48085 | 48146 | 47948 | 48271 | 44374 | 44654 | 46855 | 44894 | 43745 | 43071 | 46768 | 44732 | 43934 | 46503 | | |
| Portata Umida dati validi % | 100,0 | 100,0 | 100,0 | 100,0 | 100,0 | 100,0 | 100,0 | 100,0 | 100,0 | 100,0 | 100,0 | 100,0 | 100,0 | 100,0 | 100,0 | 100,0 | 100,0 | 100,0 | 100,0 | 100,0 | 100,0 | 100,0 | 100,0 | 100,0 | | | |
| Pressione valore in mBar | 1016 | 1016 | 1016 | 1016 | 1016 | 1016 | 1017 | 1017 | 1017 | 1017 | 1017 | 1015 | 1014 | 1014 | 1013 | 1013 | 1014 | 1014 | 1015 | 1015 | 1015 | 1015 | 1015 | 1015 | 1015 | | |
| Pressione dati validi % | 100,0 | 100,0 | 100,0 | 100,0 | 100,0 | 100,0 | 100,0 | 100,0 | 100,0 | 100,0 | 100,0 | 100,0 | 100,0 | 100,0 | 100,0 | 100,0 | 100,0 | 100,0 | 100,0 | 100,0 | 100,0 | 100,0 | 100,0 | 100,0 | | | |

## Legenda

Ove non indicato altrimenti (come di seguito) i dati si intendono validi;F=Impianto non operativo; N=media non valida; D=dati insufficienti; T=calibrazione/manutenzione in corso; A=strumento fuori scansione; U=dato invalidato da utente; Z=dato non acquisito; LDL=valore limite autorizzato;

# RIEPILOGO GIORNALIERO

2017-12-14

**Dati prodotti dal sistema I.E.S. - E.B.C. Srl**

**STAMPA DEL:** 08-01-2018 16:54:52

**Nome Stazione:** CENTRALE GAS CROTONE - SOLAR TAURUS E109

I valori corretti (Corr.) sono riferiti a 0°C e 1013 mbar, fumi secchi e tenore di Ossigeno del 15%

| Descrizione | Ora | | | | | | | | | | | | | | | | | | | | | | | | | | |
|---|---|---|---|---|---|---|---|---|---|---|---|---|---|---|---|---|---|---|---|---|---|---|---|---|---|---|---|
| | 1 | 2 | 3 | 4 | 5 | 6 | 7 | 8 | 9 | 10 | 11 | 12 | 13 | 14 | 15 | 16 | 17 | 18 | 19 | 20 | 21 | 22 | 23 | 24 | Tot. Giorno | LDL orario | N. sup. LDL orario |
| **CO Corr. valore in mg/Nm³** | 11,9 | 13,7 | 18,9 | 28,9 | 34,9 | 37,6 | 42,6 | 46,5 | 21,7 | 10,1 | 5,6 | 4,8 | 3,5 | 5,0 | 7,3 | 10,1 | 10,2 | 11,2 | 15,0 | 20,7 | 20,2 | 20,2 | 26,7 | 22,1 | 18,7 | 125,0 | 0 |
| **CO dati validi %** | 100,0 | 100,0 | 100,0 | 100,0 | 100,0 | 100,0 | 100,0 | 100,0 | 100,0 | 100,0 | 100,0 | 100,0 | 100,0 | 100,0 | 100,0 | 100,0 | 100,0 | 100,0 | 100,0 | 100,0 | 100,0 | 100,0 | 100,0 | 100,0 | | | |
| **NOx Corr. valore in mg/Nm³** | 43,9 | 48,6 | 66,9 | 71,9 | 70,5 | 70,3 | 69,2 | 68,8 | 62,5 | 45,1 | 46,9 | 47,8 | 48,7 | 47,3 | 45,7 | 44,9 | 44,2 | 44,3 | 58,3 | 70,4 | 68,5 | 65,8 | 72,1 | 68,1 | 57,9 | 500,0 | 0 |
| **NOx dati validi %** | 100,0 | 100,0 | 100,0 | 100,0 | 100,0 | 100,0 | 100,0 | 100,0 | 100,0 | 100,0 | 100,0 | 100,0 | 100,0 | 100,0 | 100,0 | 100,0 | 100,0 | 100,0 | 100,0 | 100,0 | 100,0 | 100,0 | 100,0 | 100,0 | | | |
| **O2 valore in %** | 16,3 | 16,3 | 16,3 | 16,3 | 16,3 | 16,4 | 16,4 | 16,4 | 16,3 | 16,2 | 16,2 | 16,2 | 16,2 | 16,2 | 16,2 | 16,2 | 16,2 | 16,3 | 16,3 | 16,3 | 16,3 | 16,3 | 16,3 | 16,3 | 16,3 | | |
| **O2 dati validi %** | 100,0 | 100,0 | 100,0 | 100,0 | 100,0 | 100,0 | 100,0 | 100,0 | 100,0 | 100,0 | 100,0 | 100,0 | 100,0 | 100,0 | 100,0 | 100,0 | 100,0 | 100,0 | 100,0 | 100,0 | 100,0 | 100,0 | 100,0 | 100,0 | | | |
| **Temperatura Fumi valore in °C** | 491 | 489 | 486 | 482 | 480 | 479 | 478 | 477 | 485 | 492 | 497 | 499 | 501 | 499 | 496 | 496 | 495 | 492 | 488 | 485 | 486 | 486 | 484 | 484 | 489 | | |
| **Temperatura Fumi dati validi %** | 100,0 | 100,0 | 100,0 | 100,0 | 100,0 | 100,0 | 100,0 | 100,0 | 100,0 | 100,0 | 100,0 | 100,0 | 100,0 | 100,0 | 100,0 | 100,0 | 100,0 | 100,0 | 100,0 | 100,0 | 100,0 | 100,0 | 100,0 | 100,0 | | | |
| **Portata Umida Norm. valore in Nm³/h** | 43535 | 45437 | 45296 | 47346 | 45130 | 45226 | 45042 | 49375 | 49759 | 49399 | 45111 | 45355 | 45890 | 45187 | 46137 | 43956 | 44165 | 46221 | 46163 | 44777 | 46000 | 45687 | 45351 | 45942 | 45895 | | |
| **Portata Umida dati validi %** | 100,0 | 100,0 | 100,0 | 100,0 | 100,0 | 100,0 | 100,0 | 100,0 | 100,0 | 100,0 | 100,0 | 100,0 | 100,0 | 100,0 | 100,0 | 100,0 | 100,0 | 100,0 | 100,0 | 100,0 | 100,0 | 100,0 | 100,0 | 100,0 | | | |
| **Pressione valore in mBar** | 1015 | 1015 | 1015 | 1015 | 1015 | 1015 | 1015 | 1015 | 1015 | 1015 | 1014 | 1013 | 1012 | 1012 | 1012 | 1012 | 1012 | 1013 | 1013 | 1013 | 1013 | 1013 | 1013 | 1012 | 1014 | | |
| **Pressione dati validi %** | 100,0 | 100,0 | 100,0 | 100,0 | 100,0 | 100,0 | 100,0 | 100,0 | 100,0 | 100,0 | 100,0 | 100,0 | 100,0 | 100,0 | 100,0 | 100,0 | 100,0 | 100,0 | 100,0 | 100,0 | 100,0 | 100,0 | 100,0 | 100,0 | | | |

## Legenda

Ove non indicato altrimenti (come di seguito) i dati si intendono validi;F=Impianto non operativo; N=media non valida; D=dati insufficienti; T=calibrazione/manutenzione in corso; A=strumento fuori scansione; U=dato invalidato da utente; Z=dato non acquisito; LDL=valore limite autorizzato;

# RIEPILOGO GIORNALIERO

2017-12-15

**Dati prodotti dal sistema I.E.S. - E.B.C. Srl**

**STAMPA DEL:** 08-01-2018 16:54:52

**Nome Stazione:** CENTRALE GAS CROTONE - SOLAR TAURUS E109

I valori corretti (Corr.) sono riferiti a 0°C e 1013 mbar, fumi secchi e tenore di Ossigeno del 15%

| Descrizione | Ora | | | | | | | | | | | | | | | | | | | | | | | | | | |
|---|---|---|---|---|---|---|---|---|---|---|---|---|---|---|---|---|---|---|---|---|---|---|---|---|---|---|---|
| | 1 | 2 | 3 | 4 | 5 | 6 | 7 | 8 | 9 | 10 | 11 | 12 | 13 | 14 | 15 | 16 | 17 | 18 | 19 | 20 | 21 | 22 | 23 | 24 | Tot. Giorno | LDL orario | N. sup. LDL orario |
| **CO Corr. valore in mg/Nm³** | 20,6 | 19,5 | 12,0 | 7,9 | 6,4 | 7,7 | 8,2 | 11,1 | 13,8 | 7,6 | 4,1 | 3,6 | 3,2 | 2,9 | 3,1 | 3,2 | 5,4 | 5,6 | 5,2 | 6,1 | 6,2 | 6,0 | 6,1 | 5,2 | 7,5 | 125,0 | 0 |
| **CO dati validi %** | 100,0 | 100,0 | 100,0 | 100,0 | 100,0 | 100,0 | 100,0 | 100,0 | 100,0 | 100,0 | 100,0 | 100,0 | 100,0 | 100,0 | 100,0 | 100,0 | 100,0 | 100,0 | 98,3 | 100,0 | 100,0 | 100,0 | 100,0 | 100,0 | | | |
| **NOx Corr. valore in mg/Nm³** | 66,7 | 66,6 | 44,6 | 44,6 | 45,2 | 44,5 | 44,7 | 43,7 | 42,3 | 45,2 | 48,4 | 48,9 | 49,1 | 50,0 | 49,4 | 48,7 | 46,5 | 45,6 | 46,2 | 44,6 | 44,3 | 44,8 | 46,0 | 47,3 | 47,8 | 500,0 | 0 |
| **NOx dati validi %** | 100,0 | 100,0 | 100,0 | 100,0 | 100,0 | 100,0 | 100,0 | 100,0 | 100,0 | 100,0 | 100,0 | 100,0 | 100,0 | 100,0 | 100,0 | 100,0 | 100,0 | 100,0 | 100,0 | 100,0 | 100,0 | 100,0 | 100,0 | 100,0 | | | |
| **O2 valore in %** | 16,3 | 16,3 | 16,3 | 16,2 | 16,2 | 16,2 | 16,2 | 16,2 | 16,3 | 16,2 | 16,2 | 16,2 | 16,2 | 16,2 | 16,2 | 16,2 | 16,2 | 16,2 | 16,1 | 16,2 | 16,2 | 16,2 | 16,2 | 16,2 | 16,2 | | |
| **O2 dati validi %** | 100,0 | 100,0 | 100,0 | 100,0 | 100,0 | 100,0 | 100,0 | 100,0 | 100,0 | 100,0 | 100,0 | 100,0 | 100,0 | 100,0 | 100,0 | 100,0 | 100,0 | 100,0 | 100,0 | 100,0 | 100,0 | 100,0 | 100,0 | 100,0 | | | |
| **Temperatura Fumi valore in °C** | 485 | 485 | 489 | 492 | 494 | 492 | 492 | 491 | 490 | 495 | 497 | 496 | 497 | 498 | 498 | 498 | 495 | 495 | 495 | 495 | 495 | 495 | 495 | 494 | 494 | | |
| **Temperatura Fumi dati validi %** | 100,0 | 100,0 | 100,0 | 100,0 | 100,0 | 100,0 | 100,0 | 100,0 | 100,0 | 100,0 | 100,0 | 100,0 | 100,0 | 100,0 | 100,0 | 100,0 | 100,0 | 100,0 | 100,0 | 100,0 | 100,0 | 100,0 | 100,0 | 100,0 | | | |
| **Portata Umida Norm. valore in Nm³/h** | 47056 | 46193 | 46430 | 44184 | 45313 | 45859 | 46455 | 46198 | 48381 | 48643 | 46048 | 42676 | 44842 | 46172 | 46852 | 47991 | 44526 | 44537 | 44954 | 45616 | 43698 | 46192 | 49169 | 48665 | 46110 | | |
| **Portata Umida dati validi %** | 100,0 | 100,0 | 100,0 | 100,0 | 100,0 | 100,0 | 100,0 | 100,0 | 100,0 | 100,0 | 100,0 | 100,0 | 100,0 | 100,0 | 100,0 | 100,0 | 100,0 | 100,0 | 100,0 | 100,0 | 100,0 | 100,0 | 100,0 | 100,0 | | | |
| **Pressione valore in mBar** | 1012 | 1012 | 1011 | 1010 | 1009 | 1009 | 1009 | 1009 | 1009 | 1009 | 1008 | 1007 | 1006 | 1005 | 1004 | 1004 | 1004 | 1005 | 1005 | 1004 | 1004 | 1004 | 1003 | 1003 | 1007 | | |
| **Pressione dati validi %** | 100,0 | 100,0 | 100,0 | 100,0 | 100,0 | 100,0 | 100,0 | 100,0 | 100,0 | 100,0 | 100,0 | 100,0 | 100,0 | 100,0 | 100,0 | 100,0 | 100,0 | 100,0 | 100,0 | 100,0 | 100,0 | 100,0 | 100,0 | 100,0 | | | |

## Legenda

Ove non indicato altrimenti (come di seguito) i dati si intendono validi;F=Impianto non operativo; N=media non valida; D=dati insufficienti; T=calibrazione/manutenzione in corso; A=strumento fuori scansione; U=dato invalidato da utente; Z=dato non acquisito; LDL=valore limite autorizzato;

# RIEPILOGO GIORNALIERO

2017-12-16

**Dati prodotti dal sistema I.E.S. - E.B.C. Srl**

**STAMPA DEL:** 08-01-2018 16:54:52

**Nome Stazione:** CENTRALE GAS CROTONE - SOLAR TAURUS E109

I valori corretti (Corr.) sono riferiti a 0°C e 1013 mbar, fumi secchi e tenore di Ossigeno del 15%

| Descrizione | Ora | | | | | | | | | | | | | | | | | | | | | | | | | | |
|---|---|---|---|---|---|---|---|---|---|---|---|---|---|---|---|---|---|---|---|---|---|---|---|---|---|---|---|
| | 1 | 2 | 3 | 4 | 5 | 6 | 7 | 8 | 9 | 10 | 11 | 12 | 13 | 14 | 15 | 16 | 17 | 18 | 19 | 20 | 21 | 22 | 23 | 24 | Tot. Giorno | LDL orario | N. sup. LDL orario |
| CO Corr. valore in mg/Nm³ | 3,2 | 3,8 | 3,8 | 3,3 | 3,4 | 4,7 | 5,7 | 6,8 | 7,0 | 7,3 | 7,6 | 6,3 | 5,5 | 4,5 | 4,8 | 7,2 | 6,7 | 7,7 | 9,1 | 36,9 | 80,1 | 31,8 | 14,7 | 16,9 | 12,0 | 125,0 | 0 |
| CO dati validi % | 100,0 | 100,0 | 100,0 | 100,0 | 100,0 | 100,0 | 100,0 | 100,0 | 100,0 | 100,0 | 100,0 | 100,0 | 100,0 | 100,0 | 100,0 | 100,0 | 100,0 | 100,0 | 100,0 | 91,7 | 71,7 | 98,3 | 100,0 | 100,0 | | | |
| NOx Corr. valore in mg/Nm³ | 50,3 | 48,8 | 49,2 | 49,9 | 49,2 | 48,2 | 47,4 | 46,2 | 45,5 | 44,8 | 44,6 | 45,9 | 46,2 | 47,2 | 47,0 | 44,3 | 44,9 | 44,6 | 43,9 | 54,7 | 65,8 | 51,9 | 43,1 | 47,5 | 48,0 | 500,0 | 0 |
| NOx dati validi % | 100,0 | 100,0 | 100,0 | 100,0 | 100,0 | 100,0 | 100,0 | 100,0 | 100,0 | 100,0 | 100,0 | 100,0 | 100,0 | 100,0 | 100,0 | 100,0 | 100,0 | 100,0 | 100,0 | 100,0 | 83,3 | 100,0 | 100,0 | 100,0 | | | |
| O2 valore in % | 16,2 | 16,2 | 16,2 | 16,2 | 16,2 | 16,2 | 16,2 | 16,2 | 16,2 | 16,2 | 16,2 | 16,2 | 16,2 | 16,2 | 16,2 | 16,2 | 16,2 | 16,2 | 16,2 | 16,3 | 16,4 | 16,3 | 16,3 | 16,3 | 16,2 | | |
| O2 dati validi % | 100,0 | 100,0 | 100,0 | 100,0 | 100,0 | 100,0 | 100,0 | 100,0 | 100,0 | 100,0 | 100,0 | 100,0 | 100,0 | 100,0 | 100,0 | 100,0 | 100,0 | 100,0 | 100,0 | 100,0 | 83,3 | 100,0 | 100,0 | 100,0 | | | |
| Temperatura Fumi valore in °C | 497 | 496 | 496 | 498 | 498 | 496 | 495 | 496 | 496 | 496 | 495 | 495 | 498 | 500 | 500 | 498 | 498 | 497 | 495 | 490 | 464 | 490 | 491 | 489 | 494 | | |
| Temperatura Fumi dati validi % | 100,0 | 100,0 | 100,0 | 100,0 | 100,0 | 100,0 | 100,0 | 100,0 | 100,0 | 100,0 | 100,0 | 100,0 | 100,0 | 100,0 | 100,0 | 100,0 | 100,0 | 100,0 | 100,0 | 100,0 | 83,3 | 100,0 | 100,0 | 100,0 | | | |
| Portata Umida Norm. valore in Nm³/h | 48791 | 46286 | 48621 | 49082 | 47324 | 45220 | 43809 | 45540 | 46734 | 44223 | 44797 | 48317 | 47896 | 46563 | 45099 | 45187 | 43691 | 45037 | 45380 | 43780 | 43801 | 43932 | 44238 | 48314 | 45903 | | |
| Portata Umida dati validi % | 100,0 | 100,0 | 100,0 | 100,0 | 100,0 | 100,0 | 100,0 | 100,0 | 100,0 | 100,0 | 100,0 | 100,0 | 100,0 | 100,0 | 100,0 | 100,0 | 100,0 | 100,0 | 100,0 | 100,0 | 78,3 | 100,0 | 100,0 | 100,0 | | | |
| Pressione valore in mBar | 1002 | 1002 | 1003 | 1002 | 1002 | 1002 | 1002 | 1002 | 1003 | 1003 | 1004 | 1003 | 1003 | 1003 | 1003 | 1003 | 1003 | 1004 | 1004 | 1005 | 1005 | 1005 | 1006 | 1006 | 1003 | | |
| Pressione dati validi % | 100,0 | 100,0 | 100,0 | 100,0 | 100,0 | 100,0 | 100,0 | 100,0 | 100,0 | 100,0 | 100,0 | 100,0 | 100,0 | 100,0 | 100,0 | 100,0 | 100,0 | 100,0 | 100,0 | 100,0 | 83,3 | 100,0 | 100,0 | 100,0 | | | |

## Legenda

Ove non indicato altrimenti (come di seguito) i dati si intendono validi;F=Impianto non operativo; N=media non valida; D=dati insufficienti; T=calibrazione/manutenzione in corso; A=strumento fuori scansione; U=dato invalidato da utente; Z=dato non acquisito; LDL=valore limite autorizzato;

# RIEPILOGO GIORNALIERO

2017-12-17

**Dati prodotti dal sistema I.E.S. - E.B.C. Srl**

**STAMPA DEL:** 08-01-2018 16:54:53

**Nome Stazione:** CENTRALE GAS CROTONE - SOLAR TAURUS E109

I valori corretti (Corr.) sono riferiti a 0°C e 1013 mbar, fumi secchi e tenore di Ossigeno del 15%

| Descrizione | Ora | | | | | | | | | | | | | | | | | | | | | | | | | | |
|---|---|---|---|---|---|---|---|---|---|---|---|---|---|---|---|---|---|---|---|---|---|---|---|---|---|---|---|
| | 1 | 2 | 3 | 4 | 5 | 6 | 7 | 8 | 9 | 10 | 11 | 12 | 13 | 14 | 15 | 16 | 17 | 18 | 19 | 20 | 21 | 22 | 23 | 24 | Tot. Giorno | LDL orario | N. sup. LDL orario |
| CO Corr. valore in mg/Nm³ | 17,3 | 16,8 | 16,8 | 17,9 | 13,6 | 7,2 | 11,8 | 13,2 | 17,2 | 11,9 | 5,3 | 4,1 | 3,7 | 4,2 | 6,8 | 6,4 | 13,2 | 17,4 | 17,0 | 20,2 | 23,8 | 30,7 | 29,4 | 31,4 | 14,9 | 125,0 | 0 |
| CO dati validi % | 100,0 | 100,0 | 100,0 | 100,0 | 100,0 | 100,0 | 100,0 | 100,0 | 100,0 | 100,0 | 100,0 | 100,0 | 100,0 | 100,0 | 100,0 | 100,0 | 100,0 | 100,0 | 100,0 | 100,0 | 100,0 | 100,0 | 100,0 | 100,0 | | | |
| NOx Corr. valore in mg/Nm³ | 48,9 | 44,0 | 46,7 | 50,1 | 54,7 | 46,9 | 44,9 | 44,4 | 49,6 | 45,0 | 49,2 | 52,6 | 50,9 | 50,4 | 48,0 | 49,3 | 45,0 | 47,3 | 63,0 | 64,9 | 71,7 | 73,3 | 73,0 | 73,5 | 53,6 | 500,0 | 0 |
| NOx dati validi % | 100,0 | 100,0 | 100,0 | 100,0 | 100,0 | 100,0 | 100,0 | 100,0 | 100,0 | 100,0 | 100,0 | 100,0 | 100,0 | 100,0 | 100,0 | 100,0 | 100,0 | 100,0 | 100,0 | 100,0 | 100,0 | 100,0 | 100,0 | 100,0 | | | |
| O2 valore in % | 16,3 | 16,3 | 16,3 | 16,3 | 16,3 | 16,2 | 16,3 | 16,3 | 16,3 | 16,3 | 16,2 | 16,2 | 16,2 | 16,2 | 16,2 | 16,2 | 16,3 | 16,3 | 16,3 | 16,3 | 16,4 | 16,4 | 16,4 | 16,4 | 16,3 | | |
| O2 dati validi % | 100,0 | 100,0 | 100,0 | 100,0 | 100,0 | 100,0 | 100,0 | 100,0 | 100,0 | 100,0 | 100,0 | 100,0 | 100,0 | 100,0 | 100,0 | 100,0 | 100,0 | 100,0 | 100,0 | 100,0 | 100,0 | 100,0 | 100,0 | 100,0 | | | |
| Temperatura Fumi valore in °C | 487 | 487 | 486 | 486 | 487 | 491 | 487 | 487 | 485 | 489 | 495 | 498 | 500 | 499 | 496 | 496 | 491 | 488 | 486 | 486 | 485 | 482 | 482 | 481 | 489 | | |
| Temperatura Fumi dati validi % | 100,0 | 100,0 | 100,0 | 100,0 | 100,0 | 100,0 | 100,0 | 100,0 | 100,0 | 100,0 | 100,0 | 100,0 | 100,0 | 100,0 | 100,0 | 100,0 | 100,0 | 100,0 | 100,0 | 100,0 | 100,0 | 100,0 | 100,0 | 100,0 | | | |
| Portata Umida Norm. valore in Nm³/h | 45732 | 45928 | 46006 | 44779 | 44860 | 44906 | 46217 | 47876 | 49089 | 49222 | 49144 | 45185 | 45147 | 46028 | 44635 | 44888 | 43562 | 44574 | 45116 | 45601 | 47545 | 43909 | 45192 | 48482 | 45984 | | |
| Portata Umida dati validi % | 100,0 | 100,0 | 100,0 | 100,0 | 100,0 | 100,0 | 100,0 | 100,0 | 100,0 | 100,0 | 100,0 | 100,0 | 100,0 | 100,0 | 100,0 | 100,0 | 100,0 | 100,0 | 100,0 | 100,0 | 100,0 | 100,0 | 100,0 | 100,0 | | | |
| Pressione valore in mBar | 1006 | 1006 | 1006 | 1007 | 1006 | 1007 | 1007 | 1008 | 1008 | 1009 | 1009 | 1008 | 1008 | 1008 | 1008 | 1009 | 1010 | 1011 | 1012 | 1013 | 1013 | 1014 | 1014 | 1015 | 1009 | | |
| Pressione dati validi % | 100,0 | 100,0 | 100,0 | 100,0 | 100,0 | 100,0 | 100,0 | 100,0 | 100,0 | 100,0 | 100,0 | 100,0 | 100,0 | 100,0 | 100,0 | 100,0 | 100,0 | 100,0 | 100,0 | 100,0 | 100,0 | 100,0 | 100,0 | 100,0 | | | |

## Legenda

Ove non indicato altrimenti (come di seguito) i dati si intendono validi;F=Impianto non operativo; N=media non valida; D=dati insufficienti; T=calibrazione/manutenzione in corso; A=strumento fuori scansione; U=dato invalidato da utente; Z=dato non acquisito; LDL=valore limite autorizzato;

# RIEPILOGO GIORNALIERO

2017-12-18

**Dati prodotti dal sistema I.E.S. - E.B.C. Srl**

**STAMPA DEL:** 08-01-2018 16:54:53

**Nome Stazione:** CENTRALE GAS CROTONE - SOLAR TAURUS E109

I valori corretti (Corr.) sono riferiti a 0°C e 1013 mbar, fumi secchi e tenore di Ossigeno del 15%

| Descrizione | Ora | | | | | | | | | | | | | | | | | | | | | | | | | | |
|---|---|---|---|---|---|---|---|---|---|---|---|---|---|---|---|---|---|---|---|---|---|---|---|---|---|---|---|
| | 1 | 2 | 3 | 4 | 5 | 6 | 7 | 8 | 9 | 10 | 11 | 12 | 13 | 14 | 15 | 16 | 17 | 18 | 19 | 20 | 21 | 22 | 23 | 24 | Tot. Giorno | LDL orario | N. sup. LDL orario |
| **CO Corr. valore in mg/Nm³** | 27,6 | 27,1 | 27,1 | 41,3 | 52,2 | 49,9 | 48,0 | 36,2 | 40,6 | 27,8 | 13,0 | 12,5 | 10,4 | 9,0 | 10,7 | 13,7 | 18,0 | 28,8 | 35,0 | 38,7 | 47,5 | 53,6 | 56,9 | 63,1 | 32,9 | 125,0 | 0 |
| **CO dati validi %** | 100,0 | 100,0 | 100,0 | 100,0 | 100,0 | 100,0 | 100,0 | 100,0 | 100,0 | 100,0 | 100,0 | 100,0 | 100,0 | 100,0 | 100,0 | 100,0 | 100,0 | 100,0 | 100,0 | 100,0 | 100,0 | 100,0 | 100,0 | 100,0 | | | |
| **NOx Corr. valore in mg/Nm³** | 75,0 | 75,0 | 75,3 | 71,3 | 70,4 | 70,1 | 70,7 | 73,2 | 71,7 | 76,0 | 56,8 | 54,4 | 48,1 | 48,8 | 48,3 | 51,5 | 59,8 | 78,1 | 76,4 | 74,6 | 74,9 | 75,8 | 75,3 | 73,6 | 67,7 | 500,0 | 0 |
| **NOx dati validi %** | 100,0 | 100,0 | 100,0 | 100,0 | 100,0 | 100,0 | 100,0 | 100,0 | 100,0 | 100,0 | 100,0 | 100,0 | 100,0 | 100,0 | 100,0 | 100,0 | 100,0 | 100,0 | 100,0 | 100,0 | 100,0 | 100,0 | 100,0 | 100,0 | | | |
| **O2 valore in %** | 16,4 | 16,4 | 16,4 | 16,4 | 16,4 | 16,4 | 16,4 | 16,4 | 16,4 | 16,4 | 16,3 | 16,3 | 16,3 | 16,3 | 16,3 | 16,3 | 16,3 | 16,4 | 16,4 | 16,4 | 16,4 | 16,5 | 16,5 | 16,5 | 16,4 | | |
| **O2 dati validi %** | 100,0 | 100,0 | 100,0 | 100,0 | 100,0 | 100,0 | 100,0 | 100,0 | 100,0 | 100,0 | 100,0 | 100,0 | 100,0 | 100,0 | 100,0 | 100,0 | 100,0 | 100,0 | 100,0 | 100,0 | 100,0 | 100,0 | 100,0 | 100,0 | | | |
| **Temperatura Fumi valore in °C** | 482 | 483 | 483 | 478 | 475 | 476 | 476 | 478 | 479 | 481 | 486 | 487 | 488 | 490 | 489 | 486 | 485 | 481 | 479 | 478 | 477 | 476 | 475 | 473 | 481 | | |
| **Temperatura Fumi dati validi %** | 100,0 | 100,0 | 100,0 | 100,0 | 100,0 | 100,0 | 100,0 | 100,0 | 100,0 | 100,0 | 100,0 | 100,0 | 100,0 | 100,0 | 100,0 | 100,0 | 100,0 | 100,0 | 100,0 | 100,0 | 100,0 | 100,0 | 100,0 | 100,0 | | | |
| **Portata Umida Norm. valore in Nm³/h** | 46900 | 46129 | 47825 | 44356 | 44869 | 45800 | 46967 | 49964 | 50148 | 50054 | 50054 | 50155 | 50114 | 50086 | 49138 | 46771 | 43883 | 45060 | 46338 | 45362 | 46497 | 45002 | 45241 | 46278 | 47208 | | |
| **Portata Umida dati validi %** | 100,0 | 100,0 | 100,0 | 100,0 | 100,0 | 100,0 | 100,0 | 100,0 | 100,0 | 100,0 | 100,0 | 100,0 | 100,0 | 100,0 | 100,0 | 100,0 | 100,0 | 100,0 | 100,0 | 100,0 | 100,0 | 100,0 | 100,0 | 100,0 | | | |
| **Pressione valore in mBar** | 1015 | 1015 | 1015 | 1015 | 1015 | 1015 | 1015 | 1016 | 1016 | 1016 | 1016 | 1016 | 1016 | 1015 | 1015 | 1015 | 1016 | 1017 | 1018 | 1019 | 1020 | 1020 | 1021 | 1021 | 1017 | | |
| **Pressione dati validi %** | 100,0 | 100,0 | 100,0 | 100,0 | 100,0 | 100,0 | 100,0 | 100,0 | 100,0 | 100,0 | 100,0 | 100,0 | 100,0 | 100,0 | 100,0 | 100,0 | 100,0 | 100,0 | 100,0 | 100,0 | 100,0 | 100,0 | 100,0 | 100,0 | | | |

## Legenda

Ove non indicato altrimenti (come di seguito) i dati si intendono validi;F=Impianto non operativo; N=media non valida; D=dati insufficienti; T=calibrazione/manutenzione in corso; A=strumento fuori scansione; U=dato invalidato da utente; Z=dato non acquisito; LDL=valore limite autorizzato;

# RIEPILOGO GIORNALIERO

2017-12-19

**Dati prodotti dal sistema I.E.S. - E.B.C. Srl**

**STAMPA DEL:** 08-01-2018 16:54:54

**Nome Stazione:** CENTRALE GAS CROTONE - SOLAR TAURUS E109

I valori corretti (Corr.) sono riferiti a 0°C e 1013 mbar, fumi secchi e tenore di Ossigeno del 15%

| Descrizione | Ora | | | | | | | | | | | | | | | | | | | | | | | | | | |
|---|---|---|---|---|---|---|---|---|---|---|---|---|---|---|---|---|---|---|---|---|---|---|---|---|---|---|---|
| | 1 | 2 | 3 | 4 | 5 | 6 | 7 | 8 | 9 | 10 | 11 | 12 | 13 | 14 | 15 | 16 | 17 | 18 | 19 | 20 | 21 | 22 | 23 | 24 | Tot. Giorno | LDL orario | N. sup. LDL orario |
| **CO Corr. valore in mg/Nm³** | 66,6 | 63,8 | 55,9 | 51,8 | 57,4 | 51,7 | 64,7 | 52,7 | 29,7 | 10,7 | 9,2 | 13,4 | 20,0 | 16,2 | 17,0 | 24,4 | 27,4 | 17,6 | 21,4 | 28,0 | 30,2 | 31,5 | 20,8 | 15,9 | 33,3 | 125,0 | 0 |
| **CO dati validi %** | 100,0 | 100,0 | 100,0 | 100,0 | 100,0 | 100,0 | 100,0 | 100,0 | 100,0 | 100,0 | 100,0 | 100,0 | 100,0 | 100,0 | 100,0 | 100,0 | 100,0 | 100,0 | 100,0 | 100,0 | 100,0 | 100,0 | 100,0 | 100,0 | | | |
| **NOx Corr. valore in mg/Nm³** | 72,9 | 73,9 | 74,7 | 75,5 | 74,4 | 75,3 | 73,5 | 75,0 | 74,9 | 48,4 | 48,7 | 53,1 | 74,7 | 71,3 | 72,0 | 78,5 | 76,8 | 64,3 | 77,4 | 78,0 | 76,7 | 76,3 | 63,5 | 55,8 | 70,2 | 500,0 | 0 |
| **NOx dati validi %** | 100,0 | 100,0 | 100,0 | 100,0 | 100,0 | 100,0 | 100,0 | 100,0 | 100,0 | 100,0 | 100,0 | 100,0 | 100,0 | 100,0 | 100,0 | 100,0 | 100,0 | 100,0 | 100,0 | 100,0 | 100,0 | 100,0 | 100,0 | 100,0 | | | |
| **O2 valore in %** | 16,5 | 16,5 | 16,5 | 16,4 | 16,5 | 16,4 | 16,5 | 16,4 | 16,4 | 16,3 | 16,3 | 16,3 | 16,3 | 16,3 | 16,3 | 16,4 | 16,4 | 16,3 | 16,4 | 16,4 | 16,4 | 16,4 | 16,3 | 16,3 | 16,4 | | |
| **O2 dati validi %** | 100,0 | 100,0 | 100,0 | 100,0 | 100,0 | 100,0 | 100,0 | 100,0 | 100,0 | 100,0 | 100,0 | 100,0 | 100,0 | 100,0 | 100,0 | 100,0 | 100,0 | 100,0 | 100,0 | 100,0 | 100,0 | 100,0 | 100,0 | 100,0 | | | |
| **Temperatura Fumi valore in °C** | 472 | 472 | 473 | 475 | 473 | 474 | 472 | 473 | 479 | 487 | 489 | 486 | 484 | 484 | 485 | 483 | 480 | 483 | 482 | 480 | 480 | 480 | 482 | 483 | 480 | | |
| **Temperatura Fumi dati validi %** | 100,0 | 100,0 | 100,0 | 100,0 | 100,0 | 100,0 | 100,0 | 100,0 | 100,0 | 100,0 | 100,0 | 100,0 | 100,0 | 100,0 | 100,0 | 100,0 | 100,0 | 100,0 | 100,0 | 100,0 | 100,0 | 100,0 | 100,0 | 100,0 | | | |
| **Portata Umida Norm. valore in Nm³/h** | 45256 | 46072 | 48132 | 50154 | 48422 | 48437 | 46764 | 45931 | 48884 | 51287 | 51166 | 50520 | 50219 | 50301 | 50297 | 50362 | 48748 | 48680 | 49257 | 47651 | 46383 | 46665 | 46315 | 45970 | 48411 | | |
| **Portata Umida dati validi %** | 100,0 | 100,0 | 100,0 | 100,0 | 100,0 | 100,0 | 100,0 | 100,0 | 100,0 | 100,0 | 100,0 | 100,0 | 100,0 | 100,0 | 100,0 | 100,0 | 100,0 | 100,0 | 100,0 | 100,0 | 100,0 | 100,0 | 100,0 | 100,0 | | | |
| **Pressione valore in mBar** | 1021 | 1022 | 1022 | 1023 | 1023 | 1023 | 1024 | 1024 | 1025 | 1025 | 1025 | 1025 | 1024 | 1024 | 1024 | 1024 | 1025 | 1025 | 1025 | 1026 | 1026 | 1026 | 1026 | 1026 | 1024 | | |
| **Pressione dati validi %** | 100,0 | 100,0 | 100,0 | 100,0 | 100,0 | 100,0 | 100,0 | 100,0 | 100,0 | 100,0 | 100,0 | 100,0 | 100,0 | 100,0 | 100,0 | 100,0 | 100,0 | 100,0 | 100,0 | 100,0 | 100,0 | 100,0 | 100,0 | 100,0 | | | |

## Legenda

Ove non indicato altrimenti (come di seguito) i dati si intendono validi;F=Impianto non operativo; N=media non valida; D=dati insufficienti; T=calibrazione/manutenzione in corso; A=strumento fuori scansione; U=dato invalidato da utente; Z=dato non acquisito; LDL=valore limite autorizzato;

# RIEPILOGO GIORNALIERO

2017-12-20

**Dati prodotti dal sistema I.E.S. - E.B.C. Srl**

**STAMPA DEL:** 08-01-2018 16:54:54

**Nome Stazione:** CENTRALE GAS CROTONE - SOLAR TAURUS E109

I valori corretti (Corr.) sono riferiti a 0°C e 1013 mbar, fumi secchi e tenore di Ossigeno del 15%

| Descrizione | Ora | | | | | | | | | | | | | | | | | | | | | | | | | | |
|---|---|---|---|---|---|---|---|---|---|---|---|---|---|---|---|---|---|---|---|---|---|---|---|---|---|---|---|
| | 1 | 2 | 3 | 4 | 5 | 6 | 7 | 8 | 9 | 10 | 11 | 12 | 13 | 14 | 15 | 16 | 17 | 18 | 19 | 20 | 21 | 22 | 23 | 24 | Tot. Giorno | LDL orario | N. sup. LDL orario |
| CO Corr. valore in mg/Nm³ | 16,2 | 16,8 | 16,7 | 22,2 | 21,7 | 20,8 | 30,6 | 32,0 | 30,3 | 30,0 | 18,8 | 64,3 | 75,1 | 63,7 | 6,7 | 4,9 | 6,0 | 6,6 | 8,0 | 12,5 | 12,3 | 12,7 | 9,7 | 8,8 | 22,8 | 125,0 | 0 |
| CO dati validi % | 100,0 | 100,0 | 100,0 | 100,0 | 100,0 | 100,0 | 100,0 | 100,0 | 100,0 | 100,0 | 100,0 | 65,0 | 85,0 | 85,0 | 83,3 | 100,0 | 100,0 | 100,0 | 100,0 | 100,0 | 100,0 | 100,0 | 100,0 | 100,0 | | | |
| NOx Corr. valore in mg/Nm³ | 60,8 | 67,4 | 61,1 | 77,8 | 77,4 | 77,1 | 78,0 | 77,5 | 73,3 | 76,6 | 69,4 | 75,7 | 69,2 | 62,8 | 49,8 | 51,9 | 51,1 | 51,1 | 49,5 | 47,2 | 47,2 | 46,9 | 48,0 | 48,5 | 62,3 | 500,0 | 0 |
| NOx dati validi % | 100,0 | 100,0 | 100,0 | 100,0 | 100,0 | 100,0 | 100,0 | 100,0 | 100,0 | 100,0 | 100,0 | 78,3 | 100,0 | 100,0 | 83,3 | 100,0 | 100,0 | 100,0 | 100,0 | 100,0 | 100,0 | 100,0 | 100,0 | 100,0 | | | |
| O2 valore in % | 16,3 | 16,3 | 16,3 | 16,4 | 16,4 | 16,4 | 16,4 | 16,4 | 16,4 | 16,4 | 16,3 | 16,5 | 16,5 | 16,5 | 16,2 | 16,2 | 16,3 | 16,3 | 16,3 | 16,3 | 16,3 | 16,3 | 16,3 | 16,3 | 16,3 | | |
| O2 dati validi % | 100,0 | 100,0 | 100,0 | 100,0 | 100,0 | 100,0 | 100,0 | 100,0 | 100,0 | 100,0 | 100,0 | 78,3 | 100,0 | 100,0 | 83,3 | 100,0 | 100,0 | 100,0 | 100,0 | 100,0 | 100,0 | 100,0 | 100,0 | 100,0 | | | |
| Temperatura Fumi valore in °C | 483 | 482 | 483 | 481 | 481 | 481 | 478 | 476 | 479 | 481 | 485 | 459 | 480 | 465 | 492 | 493 | 489 | 491 | 489 | 486 | 486 | 486 | 487 | 487 | 482 | | |
| Temperatura Fumi dati validi % | 100,0 | 100,0 | 100,0 | 100,0 | 100,0 | 100,0 | 100,0 | 100,0 | 100,0 | 100,0 | 100,0 | 78,3 | 100,0 | 100,0 | 100,0 | 100,0 | 100,0 | 100,0 | 100,0 | 100,0 | 100,0 | 100,0 | 100,0 | 100,0 | | | |
| Portata Umida Norm. valore in Nm³/h | 47824 | 46536 | 49101 | 49467 | 48504 | 48431 | 47529 | 48307 | 50848 | 50653 | 50586 | 48142 | 46865 | 49601 | 49473 | 45920 | 45414 | 45407 | 48545 | 46537 | 48548 | 49350 | 48405 | 47981 | 48249 | | |
| Portata Umida dati validi % | 100,0 | 100,0 | 100,0 | 100,0 | 100,0 | 100,0 | 100,0 | 100,0 | 100,0 | 100,0 | 100,0 | 76,7 | 100,0 | 100,0 | 100,0 | 100,0 | 100,0 | 100,0 | 100,0 | 100,0 | 100,0 | 100,0 | 100,0 | 100,0 | | | |
| Pressione valore in mBar | 1026 | 1026 | 1026 | 1026 | 1026 | 1026 | 1026 | 1026 | 1026 | 1026 | 1025 | 1024 | 1024 | 1023 | 1023 | 1023 | 1024 | 1024 | 1024 | 1024 | 1024 | 1025 | 1024 | 1024 | 1025 | | |
| Pressione dati validi % | 100,0 | 100,0 | 100,0 | 100,0 | 100,0 | 100,0 | 100,0 | 100,0 | 100,0 | 100,0 | 100,0 | 78,3 | 100,0 | 100,0 | 100,0 | 100,0 | 100,0 | 100,0 | 100,0 | 100,0 | 100,0 | 100,0 | 100,0 | 100,0 | | | |

## Legenda

Ove non indicato altrimenti (come di seguito) i dati si intendono validi;F=Impianto non operativo; N=media non valida; D=dati insufficienti; T=calibrazione/manutenzione in corso; A=strumento fuori scansione; U=dato invalidato da utente; Z=dato non acquisito; LDL=valore limite autorizzato;

# RIEPILOGO GIORNALIERO

2017-12-21

**Dati prodotti dal sistema I.E.S. - E.B.C. Srl**

**STAMPA DEL:** 08-01-2018 16:54:55

**Nome Stazione:** CENTRALE GAS CROTONE - SOLAR TAURUS E109

I valori corretti (Corr.) sono riferiti a 0°C e 1013 mbar, fumi secchi e tenore di Ossigeno del 15%

| Descrizione | Ora | | | | | | | | | | | | | | | | | | | | | | | | | | |
|---|---|---|---|---|---|---|---|---|---|---|---|---|---|---|---|---|---|---|---|---|---|---|---|---|---|---|---|
| | 1 | 2 | 3 | 4 | 5 | 6 | 7 | 8 | 9 | 10 | 11 | 12 | 13 | 14 | 15 | 16 | 17 | 18 | 19 | 20 | 21 | 22 | 23 | 24 | Tot. Giorno | LDL orario | N. sup. LDL orario |
| CO Corr. valore in mg/Nm³ | 14,4 | 15,7 | 11,0 | 6,7 | 6,6 | 7,2 | 10,5 | 14,8 | 16,2 | 11,6 | 14,9 | 19,1 | 11,6 | 3,3 | 2,4 | 1,9 | 2,1 | 2,4 | 2,5 | 3,3 | 33,5 | 65,7 | 63,6 | 58,9 | 16,7 | 125,0 | 0 |
| CO dati validi % | 100,0 | 100,0 | 100,0 | 100,0 | 100,0 | 100,0 | 100,0 | 100,0 | 100,0 | 100,0 | 100,0 | 86,7 | 100,0 | 100,0 | 100,0 | 100,0 | 100,0 | 100,0 | 100,0 | 100,0 | 100,0 | 100,0 | 100,0 | 100,0 | | | |
| NOx Corr. valore in mg/Nm³ | 46,4 | 46,2 | 46,9 | 49,5 | 49,8 | 50,0 | 48,0 | 51,4 | 53,4 | 47,1 | 67,5 | 63,6 | 67,2 | 62,9 | 54,8 | 55,0 | 55,1 | 54,5 | 54,2 | 54,1 | 68,9 | 71,2 | 71,2 | 73,0 | 56,7 | 500,0 | 0 |
| NOx dati validi % | 100,0 | 100,0 | 100,0 | 100,0 | 100,0 | 100,0 | 100,0 | 100,0 | 100,0 | 100,0 | 100,0 | 91,7 | 100,0 | 100,0 | 100,0 | 100,0 | 100,0 | 100,0 | 100,0 | 100,0 | 100,0 | 100,0 | 100,0 | 100,0 | | | |
| O2 valore in % | 16,3 | 16,3 | 16,3 | 16,3 | 16,3 | 16,3 | 16,3 | 16,3 | 16,4 | 16,3 | 16,2 | 16,1 | 16,1 | 16,0 | 16,0 | 16,0 | 16,0 | 16,1 | 16,1 | 16,1 | 16,3 | 16,5 | 16,5 | 16,5 | 16,2 | | |
| O2 dati validi % | 100,0 | 100,0 | 100,0 | 100,0 | 100,0 | 100,0 | 100,0 | 100,0 | 100,0 | 100,0 | 100,0 | 91,7 | 100,0 | 100,0 | 100,0 | 100,0 | 100,0 | 100,0 | 100,0 | 100,0 | 100,0 | 100,0 | 100,0 | 100,0 | | | |
| Temperatura Fumi valore in °C | 484 | 484 | 485 | 488 | 486 | 487 | 484 | 482 | 481 | 483 | 491 | 481 | 489 | 494 | 494 | 493 | 493 | 492 | 492 | 491 | 481 | 472 | 472 | 473 | 486 | | |
| Temperatura Fumi dati validi % | 100,0 | 100,0 | 100,0 | 100,0 | 100,0 | 100,0 | 100,0 | 100,0 | 100,0 | 100,0 | 100,0 | 91,7 | 100,0 | 100,0 | 100,0 | 100,0 | 100,0 | 100,0 | 100,0 | 100,0 | 100,0 | 100,0 | 100,0 | 100,0 | | | |
| Portata Umida Norm. valore in Nm³/h | 48287 | 48951 | 48608 | 51132 | 50932 | 50915 | 50450 | 50356 | 50348 | 50686 | 51245 | 51379 | 51525 | 52887 | 52357 | 52277 | 52215 | 51706 | 51432 | 51299 | 50044 | 48821 | 48746 | 48966 | 50648 | | |
| Portata Umida dati validi % | 100,0 | 100,0 | 100,0 | 100,0 | 100,0 | 100,0 | 100,0 | 100,0 | 100,0 | 100,0 | 100,0 | 91,7 | 100,0 | 100,0 | 100,0 | 100,0 | 100,0 | 100,0 | 100,0 | 100,0 | 100,0 | 100,0 | 100,0 | 100,0 | | | |
| Pressione valore in mBar | 1024 | 1024 | 1023 | 1023 | 1022 | 1022 | 1023 | 1023 | 1023 | 1023 | 1023 | 1022 | 1022 | 1022 | 1021 | 1021 | 1021 | 1021 | 1021 | 1021 | 1021 | 1021 | 1021 | 1021 | 1022 | | |
| Pressione dati validi % | 100,0 | 100,0 | 100,0 | 100,0 | 100,0 | 100,0 | 100,0 | 100,0 | 100,0 | 100,0 | 100,0 | 91,7 | 100,0 | 100,0 | 100,0 | 100,0 | 100,0 | 100,0 | 100,0 | 100,0 | 100,0 | 100,0 | 100,0 | 100,0 | | | |

## Legenda

Ove non indicato altrimenti (come di seguito) i dati si intendono validi;F=Impianto non operativo; N=media non valida; D=dati insufficienti; T=calibrazione/manutenzione in corso; A=strumento fuori scansione; U=dato invalidato da utente; Z=dato non acquisito; LDL=valore limite autorizzato;

# RIEPILOGO GIORNALIERO

2017-12-22

**Dati prodotti dal sistema I.E.S. - E.B.C. Srl**

**STAMPA DEL:** 08-01-2018 16:54:55

**Nome Stazione:** CENTRALE GAS CROTONE - SOLAR TAURUS E109

I valori corretti (Corr.) sono riferiti a 0°C e 1013 mbar, fumi secchi e tenore di Ossigeno del 15%

| Descrizione | Ora | | | | | | | | | | | | | | | | | | | | | | | | | | |
|---|---|---|---|---|---|---|---|---|---|---|---|---|---|---|---|---|---|---|---|---|---|---|---|---|---|---|---|
| | 1 | 2 | 3 | 4 | 5 | 6 | 7 | 8 | 9 | 10 | 11 | 12 | 13 | 14 | 15 | 16 | 17 | 18 | 19 | 20 | 21 | 22 | 23 | 24 | Tot. Giorno | LDL orario | N. sup. LDL orario |
| CO Corr. valore in mg/Nm³ | 56,0 | 52,1 | 54,6 | 53,7 | 50,7 | 51,7 | 53,5 | 50,9 | 63,7 | 50,5 | 31,6 | 27,4 | 18,1 | 13,5 | 9,6 | 9,7 | 13,3 | 16,1 | 16,9 | 20,0 | 15,6 | 16,4 | 16,3 | 16,4 | 32,4 | 125,0 | 0 |
| CO dati validi % | 100,0 | 100,0 | 100,0 | 100,0 | 100,0 | 100,0 | 100,0 | 100,0 | 100,0 | 100,0 | 100,0 | 100,0 | 100,0 | 100,0 | 100,0 | 100,0 | 100,0 | 100,0 | 100,0 | 100,0 | 100,0 | 100,0 | 100,0 | 100,0 | | | |
| NOx Corr. valore in mg/Nm³ | 73,2 | 73,4 | 73,5 | 73,1 | 72,7 | 72,2 | 73,2 | 72,4 | 71,3 | 72,2 | 74,4 | 75,9 | 70,4 | 47,1 | 49,3 | 49,0 | 47,0 | 55,8 | 66,7 | 71,6 | 63,4 | 66,9 | 64,4 | 66,7 | 66,5 | 500,0 | 0 |
| NOx dati validi % | 100,0 | 100,0 | 100,0 | 100,0 | 100,0 | 100,0 | 100,0 | 100,0 | 100,0 | 100,0 | 100,0 | 100,0 | 100,0 | 100,0 | 100,0 | 100,0 | 100,0 | 100,0 | 100,0 | 100,0 | 100,0 | 100,0 | 100,0 | 100,0 | | | |
| O2 valore in % | 16,5 | 16,4 | 16,5 | 16,4 | 16,4 | 16,4 | 16,4 | 16,4 | 16,5 | 16,4 | 16,4 | 16,4 | 16,4 | 16,3 | 16,3 | 16,3 | 16,3 | 16,4 | 16,4 | 16,4 | 16,3 | 16,3 | 16,3 | 16,3 | 16,4 | | |
| O2 dati validi % | 100,0 | 100,0 | 100,0 | 100,0 | 100,0 | 100,0 | 100,0 | 100,0 | 100,0 | 100,0 | 100,0 | 100,0 | 100,0 | 100,0 | 100,0 | 100,0 | 100,0 | 100,0 | 100,0 | 100,0 | 100,0 | 100,0 | 100,0 | 100,0 | | | |
| Temperatura Fumi valore in °C | 474 | 474 | 473 | 474 | 473 | 473 | 473 | 474 | 473 | 475 | 479 | 480 | 483 | 486 | 488 | 488 | 486 | 484 | 483 | 483 | 483 | 483 | 483 | 483 | 480 | | |
| Temperatura Fumi dati validi % | 100,0 | 100,0 | 100,0 | 100,0 | 100,0 | 100,0 | 100,0 | 100,0 | 100,0 | 100,0 | 100,0 | 100,0 | 100,0 | 100,0 | 100,0 | 100,0 | 100,0 | 100,0 | 100,0 | 100,0 | 100,0 | 100,0 | 100,0 | 100,0 | | | |
| Portata Umida Norm. valore in Nm³/h | 49119 | 49317 | 49285 | 49400 | 49428 | 49566 | 49498 | 49585 | 49341 | 49276 | 49283 | 49265 | 49217 | 49240 | 49527 | 49655 | 48403 | 47353 | 47586 | 46853 | 46228 | 45818 | 45443 | 44957 | 48443 | | |
| Portata Umida dati validi % | 100,0 | 100,0 | 100,0 | 100,0 | 100,0 | 100,0 | 100,0 | 100,0 | 100,0 | 100,0 | 100,0 | 100,0 | 100,0 | 100,0 | 100,0 | 100,0 | 100,0 | 100,0 | 100,0 | 100,0 | 100,0 | 100,0 | 100,0 | 100,0 | | | |
| Pressione valore in mBar | 1020 | 1019 | 1018 | 1018 | 1017 | 1017 | 1017 | 1017 | 1016 | 1016 | 1015 | 1015 | 1014 | 1013 | 1013 | 1013 | 1013 | 1013 | 1014 | 1014 | 1014 | 1014 | 1015 | 1015 | 1015 | | |
| Pressione dati validi % | 100,0 | 100,0 | 100,0 | 100,0 | 100,0 | 100,0 | 100,0 | 100,0 | 100,0 | 100,0 | 100,0 | 100,0 | 100,0 | 100,0 | 100,0 | 100,0 | 100,0 | 100,0 | 100,0 | 100,0 | 100,0 | 100,0 | 100,0 | 100,0 | | | |

## Legenda

Ove non indicato altrimenti (come di seguito) i dati si intendono validi;F=Impianto non operativo; N=media non valida; D=dati insufficienti; T=calibrazione/manutenzione in corso; A=strumento fuori scansione; U=dato invalidato da utente; Z=dato non acquisito; LDL=valore limite autorizzato;

# RIEPILOGO GIORNALIERO

2017-12-23

**Dati prodotti dal sistema I.E.S. - E.B.C. Srl**

**STAMPA DEL:** 08-01-2018 16:54:55

**Nome Stazione:** CENTRALE GAS CROTONE - SOLAR TAURUS E109

I valori corretti (Corr.) sono riferiti a 0°C e 1013 mbar, fumi secchi e tenore di Ossigeno del 15%

| Descrizione | Ora | | | | | | | | | | | | | | | | | | | | | | | | | | | |
|---|---|---|---|---|---|---|---|---|---|---|---|---|---|---|---|---|---|---|---|---|---|---|---|---|---|---|---|---|
| | 1 | 2 | 3 | 4 | 5 | 6 | 7 | 8 | 9 | 10 | 11 | 12 | 13 | 14 | 15 | 16 | 17 | 18 | 19 | 20 | 21 | 22 | 23 | 24 | Tot. Giorno | LDL orario | N. sup. LDL orario |
| CO Corr. valore in mg/Nm³ | 16,2 | 14,9 | 12,6 | 12,3 | 13,1 | 17,7 | 16,9 | 16,4 | 16,1 | 10,8 | 8,4 | 7,3 | 5,3 | 6,1 | 8,5 | 12,1 | 14,3 | 13,2 | 16,2 | 17,3 | 23,2 | 24,7 | 17,4 | 16,5 | 14,1 | 125,0 | 0 |
| CO dati validi % | 100,0 | 100,0 | 100,0 | 100,0 | 100,0 | 100,0 | 100,0 | 100,0 | 100,0 | 100,0 | 100,0 | 100,0 | 100,0 | 100,0 | 100,0 | 100,0 | 100,0 | 100,0 | 100,0 | 100,0 | 100,0 | 100,0 | 100,0 | 100,0 | | | |
| NOx Corr. valore in mg/Nm³ | 64,4 | 47,6 | 46,9 | 46,6 | 51,2 | 47,4 | 45,5 | 45,6 | 46,8 | 47,6 | 48,7 | 49,6 | 50,2 | 49,9 | 49,3 | 47,6 | 46,8 | 47,4 | 59,2 | 69,3 | 77,6 | 77,7 | 70,2 | 63,1 | 54,0 | 500,0 | 0 |
| NOx dati validi % | 100,0 | 100,0 | 100,0 | 100,0 | 100,0 | 100,0 | 100,0 | 100,0 | 100,0 | 100,0 | 100,0 | 100,0 | 100,0 | 100,0 | 100,0 | 100,0 | 100,0 | 100,0 | 100,0 | 100,0 | 100,0 | 100,0 | 100,0 | 100,0 | | | |
| O2 valore in % | 16,3 | 16,3 | 16,3 | 16,3 | 16,3 | 16,3 | 16,3 | 16,3 | 16,3 | 16,3 | 16,3 | 16,3 | 16,2 | 16,2 | 16,3 | 16,3 | 16,3 | 16,3 | 16,3 | 16,4 | 16,4 | 16,4 | 16,4 | 16,4 | 16,3 | | |
| O2 dati validi % | 100,0 | 100,0 | 100,0 | 100,0 | 100,0 | 100,0 | 100,0 | 100,0 | 100,0 | 100,0 | 100,0 | 100,0 | 100,0 | 100,0 | 100,0 | 100,0 | 100,0 | 100,0 | 100,0 | 100,0 | 100,0 | 100,0 | 100,0 | 100,0 | | | |
| Temperatura Fumi valore in °C | 483 | 485 | 486 | 486 | 485 | 483 | 483 | 484 | 485 | 488 | 490 | 491 | 493 | 493 | 491 | 489 | 489 | 490 | 487 | 486 | 485 | 484 | 486 | 486 | 487 | | |
| Temperatura Fumi dati validi % | 100,0 | 100,0 | 100,0 | 100,0 | 100,0 | 100,0 | 100,0 | 100,0 | 100,0 | 100,0 | 100,0 | 100,0 | 100,0 | 100,0 | 100,0 | 100,0 | 100,0 | 100,0 | 100,0 | 100,0 | 100,0 | 100,0 | 100,0 | 100,0 | | | |
| Portata Umida Norm. valore in Nm³/h | 44598 | 44192 | 43938 | 43351 | 43268 | 43235 | 43255 | 43158 | 44375 | 45572 | 46985 | 47860 | 48902 | 48929 | 48909 | 48147 | 46557 | 44968 | 43168 | 44769 | 45360 | 45307 | 45375 | 43770 | 45331 | | |
| Portata Umida dati validi % | 100,0 | 100,0 | 100,0 | 100,0 | 100,0 | 100,0 | 100,0 | 100,0 | 100,0 | 100,0 | 100,0 | 100,0 | 100,0 | 100,0 | 100,0 | 100,0 | 100,0 | 100,0 | 100,0 | 100,0 | 100,0 | 100,0 | 100,0 | 100,0 | | | |
| Pressione valore in mBar | 1015 | 1016 | 1016 | 1016 | 1016 | 1016 | 1017 | 1018 | 1019 | 1020 | 1020 | 1020 | 1020 | 1020 | 1021 | 1021 | 1022 | 1023 | 1024 | 1024 | 1025 | 1025 | 1025 | 1025 | 1020 | | |
| Pressione dati validi % | 100,0 | 100,0 | 100,0 | 100,0 | 100,0 | 100,0 | 100,0 | 100,0 | 100,0 | 100,0 | 100,0 | 100,0 | 100,0 | 100,0 | 100,0 | 100,0 | 100,0 | 100,0 | 100,0 | 100,0 | 100,0 | 100,0 | 100,0 | 100,0 | | | |

## Legenda

Ove non indicato altrimenti (come di seguito) i dati si intendono validi;F=Impianto non operativo; N=media non valida; D=dati insufficienti; T=calibrazione/manutenzione in corso; A=strumento fuori scansione; U=dato invalidato da utente; Z=dato non acquisito; LDL=valore limite autorizzato;

# RIEPILOGO GIORNALIERO

2017-12-24

**Dati prodotti dal sistema I.E.S. - E.B.C. Srl**

**STAMPA DEL:** 08-01-2018 16:54:56

**Nome Stazione:** CENTRALE GAS CROTONE - SOLAR TAURUS E109

I valori corretti (Corr.) sono riferiti a 0°C e 1013 mbar, fumi secchi e tenore di Ossigeno del 15%

| Descrizione | Ora | | | | | | | | | | | | | | | | | | | | | | | | | | |
|---|---|---|---|---|---|---|---|---|---|---|---|---|---|---|---|---|---|---|---|---|---|---|---|---|---|---|---|
| | 1 | 2 | 3 | 4 | 5 | 6 | 7 | 8 | 9 | 10 | 11 | 12 | 13 | 14 | 15 | 16 | 17 | 18 | 19 | 20 | 21 | 22 | 23 | 24 | Tot. Giorno | LDL orario | N. sup. LDL orario |
| CO Corr. valore in mg/Nm³ | 15,6 | 16,0 | 15,6 | 16,1 | 16,2 | 22,9 | 33,0 | 46,1 | 39,4 | 17,8 | 9,1 | 5,0 | 4,7 | 4,5 | 7,0 | 10,1 | 16,7 | 28,2 | 36,9 | 60,9 | 73,1 | 70,0 | 66,8 | 65,2 | 29,0 | 125,0 | 0 |
| CO dati validi % | 100,0 | 100,0 | 100,0 | 100,0 | 100,0 | 100,0 | 100,0 | 100,0 | 100,0 | 100,0 | 100,0 | 100,0 | 100,0 | 100,0 | 100,0 | 100,0 | 100,0 | 100,0 | 100,0 | 100,0 | 100,0 | 100,0 | 100,0 | 100,0 | | | |
| NOx Corr. valore in mg/Nm³ | 63,5 | 58,3 | 48,2 | 64,9 | 65,7 | 77,5 | 76,7 | 75,0 | 75,3 | 62,6 | 49,1 | 51,6 | 52,4 | 52,4 | 49,4 | 48,1 | 58,7 | 77,6 | 75,1 | 73,4 | 70,3 | 71,0 | 71,6 | 71,7 | 64,2 | 500,0 | 0 |
| NOx dati validi % | 100,0 | 100,0 | 100,0 | 100,0 | 100,0 | 100,0 | 100,0 | 100,0 | 100,0 | 100,0 | 100,0 | 100,0 | 100,0 | 100,0 | 100,0 | 100,0 | 100,0 | 100,0 | 100,0 | 100,0 | 100,0 | 100,0 | 100,0 | 100,0 | | | |
| O2 valore in % | 16,4 | 16,3 | 16,3 | 16,4 | 16,4 | 16,4 | 16,4 | 16,4 | 16,4 | 16,4 | 16,3 | 16,3 | 16,3 | 16,2 | 16,3 | 16,3 | 16,3 | 16,4 | 16,4 | 16,5 | 16,5 | 16,5 | 16,5 | 16,5 | 16,4 | | |
| O2 dati validi % | 100,0 | 100,0 | 100,0 | 100,0 | 100,0 | 100,0 | 100,0 | 100,0 | 100,0 | 100,0 | 100,0 | 100,0 | 100,0 | 100,0 | 100,0 | 100,0 | 100,0 | 100,0 | 100,0 | 100,0 | 100,0 | 100,0 | 100,0 | 100,0 | | | |
| Temperatura Fumi valore in °C | 487 | 487 | 487 | 487 | 487 | 484 | 481 | 477 | 479 | 488 | 495 | 500 | 501 | 501 | 499 | 496 | 490 | 484 | 481 | 476 | 474 | 474 | 473 | 473 | 486 | | |
| Temperatura Fumi dati validi % | 100,0 | 100,0 | 100,0 | 100,0 | 100,0 | 100,0 | 100,0 | 100,0 | 100,0 | 100,0 | 100,0 | 100,0 | 100,0 | 100,0 | 100,0 | 100,0 | 100,0 | 100,0 | 100,0 | 100,0 | 100,0 | 100,0 | 100,0 | 100,0 | | | |
| Portata Umida Norm. valore in Nm³/h | 46657 | 45905 | 43924 | 46092 | 47241 | 44235 | 45610 | 44541 | 48427 | 49945 | 46731 | 43361 | 45582 | 47227 | 45491 | 44544 | 46491 | 43398 | 43513 | 44769 | 45054 | 43787 | 44604 | 47092 | 45593 | | |
| Portata Umida dati validi % | 100,0 | 100,0 | 100,0 | 100,0 | 100,0 | 100,0 | 100,0 | 100,0 | 100,0 | 100,0 | 100,0 | 100,0 | 100,0 | 100,0 | 100,0 | 100,0 | 100,0 | 100,0 | 100,0 | 100,0 | 100,0 | 100,0 | 100,0 | 100,0 | | | |
| Pressione valore in mBar | 1025 | 1024 | 1025 | 1025 | 1025 | 1025 | 1025 | 1025 | 1025 | 1024 | 1024 | 1023 | 1023 | 1022 | 1022 | 1022 | 1022 | 1023 | 1024 | 1024 | 1025 | 1025 | 1026 | 1026 | 1024 | | |
| Pressione dati validi % | 100,0 | 100,0 | 100,0 | 100,0 | 100,0 | 100,0 | 100,0 | 100,0 | 100,0 | 100,0 | 100,0 | 100,0 | 100,0 | 100,0 | 100,0 | 100,0 | 100,0 | 100,0 | 100,0 | 100,0 | 100,0 | 100,0 | 100,0 | 100,0 | | | |

## Legenda

Ove non indicato altrimenti (come di seguito) i dati si intendono validi;F=Impianto non operativo; N=media non valida; D=dati insufficienti; T=calibrazione/manutenzione in corso; A=strumento fuori scansione; U=dato invalidato da utente; Z=dato non acquisito; LDL=valore limite autorizzato;

# RIEPILOGO GIORNALIERO

2017-12-25

**Dati prodotti dal sistema I.E.S. - E.B.C. Srl**

**STAMPA DEL:** 08-01-2018 16:54:56

**Nome Stazione:** CENTRALE GAS CROTONE - SOLAR TAURUS E109

I valori corretti (Corr.) sono riferiti a 0°C e 1013 mbar, fumi secchi e tenore di Ossigeno del 15%

| Descrizione | Ora | | | | | | | | | | | | | | | | | | | | | | | | | | |
|---|---|---|---|---|---|---|---|---|---|---|---|---|---|---|---|---|---|---|---|---|---|---|---|---|---|---|---|
| | 1 | 2 | 3 | 4 | 5 | 6 | 7 | 8 | 9 | 10 | 11 | 12 | 13 | 14 | 15 | 16 | 17 | 18 | 19 | 20 | 21 | 22 | 23 | 24 | Tot. Giorno | LDL orario | N. sup. LDL orario |
| CO Corr. valore in mg/Nm³ | 60,2 | 47,2 | 26,9 | 32,2 | 35,6 | 36,7 | 47,4 | 69,1 | 75,8 | 23,7 | 5,2 | 5,6 | 4,5 | 4,8 | 4,8 | 5,1 | 5,3 | 7,6 | F | 13,4 | 18,0 | 19,7 | 19,2 | 20,0 | 25,6 | 125,0 | 0 |
| CO dati validi % | 100,0 | 100,0 | 100,0 | 100,0 | 100,0 | 100,0 | 90,0 | 93,3 | 70,0 | 96,7 | 100,0 | 100,0 | 100,0 | 100,0 | 100,0 | 100,0 | 100,0 | 86,7 | 35,0 | 100,0 | 100,0 | 100,0 | 100,0 | 100,0 | | | |
| NOx Corr. valore in mg/Nm³ | 72,2 | 70,8 | 70,5 | 73,9 | 74,5 | 74,2 | 71,5 | 68,7 | 70,1 | 61,1 | 49,4 | 48,2 | 49,2 | 48,4 | 47,8 | 48,3 | 48,2 | 48,0 | F | 47,3 | 46,0 | 45,2 | 45,4 | 46,2 | 57,6 | 500,0 | 0 |
| NOx dati validi % | 100,0 | 100,0 | 100,0 | 100,0 | 100,0 | 100,0 | 90,0 | 100,0 | 75,0 | 100,0 | 100,0 | 100,0 | 100,0 | 100,0 | 100,0 | 100,0 | 100,0 | 86,7 | 53,3 | 100,0 | 100,0 | 100,0 | 100,0 | 100,0 | | | |
| O2 valore in % | 16,5 | 16,4 | 16,4 | 16,4 | 16,4 | 16,4 | 16,5 | 16,4 | 16,6 | 16,2 | 16,2 | 16,2 | 16,2 | 16,1 | 16,1 | 16,2 | 16,2 | 16,2 | F | 16,2 | 16,3 | 16,3 | 16,3 | 16,3 | 16,3 | | |
| O2 dati validi % | 100,0 | 100,0 | 100,0 | 100,0 | 100,0 | 100,0 | 90,0 | 100,0 | 75,0 | 100,0 | 100,0 | 100,0 | 100,0 | 100,0 | 100,0 | 100,0 | 100,0 | 86,7 | 53,3 | 100,0 | 100,0 | 100,0 | 100,0 | 100,0 | | | |
| Temperatura Fumi valore in °C | 474 | 476 | 479 | 478 | 477 | 476 | 472 | 465 | 457 | 485 | 499 | 498 | 500 | 500 | 500 | 500 | 499 | 496 | F | 491 | 488 | 486 | 486 | 485 | 485 | | |
| Temperatura Fumi dati validi % | 100,0 | 100,0 | 100,0 | 100,0 | 100,0 | 100,0 | 90,0 | 100,0 | 75,0 | 100,0 | 100,0 | 100,0 | 100,0 | 100,0 | 100,0 | 100,0 | 100,0 | 86,7 | 53,3 | 100,0 | 100,0 | 100,0 | 100,0 | 100,0 | | | |
| Portata Umida Norm. valore in Nm³/h | 47711 | 47421 | 45047 | 45761 | 47269 | 45354 | 45286 | 46206 | 46728 | 51667 | 46764 | 44774 | 45764 | 48073 | 49880 | 50300 | 48982 | 45844 | F | 47116 | 46183 | 47001 | 45467 | 45802 | 46974 | | |
| Portata Umida dati validi % | 100,0 | 100,0 | 100,0 | 100,0 | 100,0 | 100,0 | 88,3 | 96,7 | 75,0 | 100,0 | 100,0 | 100,0 | 100,0 | 100,0 | 100,0 | 100,0 | 100,0 | 86,7 | 50,0 | 100,0 | 100,0 | 100,0 | 100,0 | 100,0 | | | |
| Pressione valore in mBar | 1025 | 1025 | 1025 | 1025 | 1025 | 1025 | 1025 | 1025 | 1025 | 1025 | 1024 | 1024 | 1023 | 1022 | 1022 | 1022 | 1022 | 1022 | F | 1023 | 1023 | 1022 | 1022 | 1022 | 1024 | | |
| Pressione dati validi % | 100,0 | 100,0 | 100,0 | 100,0 | 100,0 | 100,0 | 90,0 | 100,0 | 75,0 | 100,0 | 100,0 | 100,0 | 100,0 | 100,0 | 100,0 | 100,0 | 100,0 | 86,7 | 53,3 | 100,0 | 100,0 | 100,0 | 100,0 | 100,0 | | | |

## Legenda

Ove non indicato altrimenti (come di seguito) i dati si intendono validi;F=Impianto non operativo; N=media non valida; D=dati insufficienti; T=calibrazione/manutenzione in corso; A=strumento fuori scansione; U=dato invalidato da utente; Z=dato non acquisito; LDL=valore limite autorizzato;

# RIEPILOGO GIORNALIERO

2017-12-26

**Dati prodotti dal sistema I.E.S. - E.B.C. Srl**

**STAMPA DEL:** 08-01-2018 16:54:57

**Nome Stazione:** CENTRALE GAS CROTONE - SOLAR TAURUS E109

I valori corretti (Corr.) sono riferiti a 0°C e 1013 mbar, fumi secchi e tenore di Ossigeno del 15%

| Descrizione | Ora | | | | | | | | | | | | | | | | | | | | | | | | | | |
|---|---|---|---|---|---|---|---|---|---|---|---|---|---|---|---|---|---|---|---|---|---|---|---|---|---|---|---|
| | 1 | 2 | 3 | 4 | 5 | 6 | 7 | 8 | 9 | 10 | 11 | 12 | 13 | 14 | 15 | 16 | 17 | 18 | 19 | 20 | 21 | 22 | 23 | 24 | Tot. Giorno | LDL orario | N. sup. LDL orario |
| CO Corr. valore in mg/Nm³ | 19,7 | 17,7 | 19,5 | 18,6 | 18,9 | 19,6 | 22,9 | 19,8 | 19,3 | 11,4 | 8,2 | 6,2 | 5,4 | 5,2 | 6,0 | 5,4 | 7,4 | 13,5 | 18,5 | 22,7 | 28,2 | 25,4 | 22,8 | 21,6 | 16,0 | 125,0 | 0 |
| CO dati validi % | 100,0 | 100,0 | 100,0 | 100,0 | 100,0 | 100,0 | 100,0 | 100,0 | 100,0 | 100,0 | 100,0 | 100,0 | 100,0 | 100,0 | 100,0 | 100,0 | 100,0 | 100,0 | 100,0 | 100,0 | 100,0 | 100,0 | 100,0 | 100,0 | | | |
| NOx Corr. valore in mg/Nm³ | 48,7 | 63,5 | 49,1 | 44,4 | 44,6 | 47,7 | 66,9 | 56,4 | 50,0 | 45,6 | 47,6 | 48,8 | 49,4 | 49,5 | 48,6 | 48,6 | 47,9 | 46,5 | 44,8 | 66,4 | 73,6 | 72,6 | 66,1 | 62,5 | 53,7 | 500,0 | 0 |
| NOx dati validi % | 100,0 | 100,0 | 100,0 | 100,0 | 100,0 | 100,0 | 100,0 | 100,0 | 100,0 | 100,0 | 100,0 | 100,0 | 100,0 | 100,0 | 100,0 | 100,0 | 100,0 | 100,0 | 100,0 | 100,0 | 100,0 | 100,0 | 100,0 | 100,0 | | | |
| O2 valore in % | 16,3 | 16,3 | 16,3 | 16,3 | 16,3 | 16,3 | 16,3 | 16,3 | 16,3 | 16,2 | 16,2 | 16,2 | 16,2 | 16,2 | 16,2 | 16,2 | 16,2 | 16,3 | 16,3 | 16,3 | 16,4 | 16,3 | 16,3 | 16,3 | 16,3 | | |
| O2 dati validi % | 100,0 | 100,0 | 100,0 | 100,0 | 100,0 | 100,0 | 100,0 | 100,0 | 100,0 | 100,0 | 100,0 | 100,0 | 100,0 | 100,0 | 100,0 | 100,0 | 100,0 | 100,0 | 100,0 | 100,0 | 100,0 | 100,0 | 100,0 | 100,0 | | | |
| Temperatura Fumi valore in °C | 484 | 483 | 484 | 485 | 485 | 485 | 482 | 482 | 485 | 492 | 497 | 500 | 501 | 501 | 501 | 501 | 498 | 492 | 489 | 484 | 483 | 483 | 483 | 483 | 489 | | |
| Temperatura Fumi dati validi % | 100,0 | 100,0 | 100,0 | 100,0 | 100,0 | 100,0 | 100,0 | 100,0 | 100,0 | 100,0 | 100,0 | 100,0 | 100,0 | 100,0 | 100,0 | 100,0 | 100,0 | 100,0 | 100,0 | 100,0 | 100,0 | 100,0 | 100,0 | 100,0 | | | |
| Portata Umida Norm. valore in Nm³/h | 47908 | 45781 | 47660 | 49940 | 49889 | 47838 | 46597 | 47245 | 49965 | 50740 | 47663 | 46368 | 45512 | 47247 | 44035 | 46565 | 46586 | 45056 | 44807 | 46407 | 44695 | 45613 | 44680 | 44241 | 46793 | | |
| Portata Umida dati validi % | 100,0 | 100,0 | 100,0 | 100,0 | 100,0 | 100,0 | 100,0 | 100,0 | 100,0 | 100,0 | 100,0 | 100,0 | 100,0 | 100,0 | 100,0 | 100,0 | 100,0 | 100,0 | 100,0 | 100,0 | 100,0 | 100,0 | 100,0 | 100,0 | | | |
| Pressione valore in mBar | 1021 | 1021 | 1021 | 1020 | 1019 | 1019 | 1019 | 1019 | 1019 | 1018 | 1017 | 1016 | 1016 | 1015 | 1014 | 1014 | 1014 | 1014 | 1015 | 1015 | 1015 | 1015 | 1014 | 1014 | 1017 | | |
| Pressione dati validi % | 100,0 | 100,0 | 100,0 | 100,0 | 100,0 | 100,0 | 100,0 | 100,0 | 100,0 | 100,0 | 100,0 | 100,0 | 100,0 | 100,0 | 100,0 | 100,0 | 100,0 | 100,0 | 100,0 | 100,0 | 100,0 | 100,0 | 100,0 | 100,0 | | | |

## Legenda

Ove non indicato altrimenti (come di seguito) i dati si intendono validi;F=Impianto non operativo; N=media non valida; D=dati insufficienti; T=calibrazione/manutenzione in corso; A=strumento fuori scansione; U=dato invalidato da utente; Z=dato non acquisito; LDL=valore limite autorizzato;

# RIEPILOGO GIORNALIERO

2017-12-27

**Dati prodotti dal sistema I.E.S. - E.B.C. Srl**

**STAMPA DEL:** 08-01-2018 16:54:57

**Nome Stazione:** CENTRALE GAS CROTONE - SOLAR TAURUS E109

I valori corretti (Corr.) sono riferiti a 0°C e 1013 mbar, fumi secchi e tenore di Ossigeno del 15%

| Descrizione | Ora | | | | | | | | | | | | | | | | | | | | | | | | | | |
|---|---|---|---|---|---|---|---|---|---|---|---|---|---|---|---|---|---|---|---|---|---|---|---|---|---|---|---|
| | 1 | 2 | 3 | 4 | 5 | 6 | 7 | 8 | 9 | 10 | 11 | 12 | 13 | 14 | 15 | 16 | 17 | 18 | 19 | 20 | 21 | 22 | 23 | 24 | Tot. Giorno | LDL orario | N. sup. LDL orario |
| CO Corr. valore in mg/Nm³ | 15,0 | 14,5 | 18,4 | 15,9 | 16,7 | 20,6 | 22,3 | 22,2 | 11,8 | 5,2 | 4,6 | T | 4,6 | 5,8 | 6,8 | 7,4 | 8,2 | 8,1 | 8,2 | 7,9 | 8,5 | 8,1 | 13,4 | 9,6 | 11,5 | 125,0 | 0 |
| CO dati validi % | 100,0 | 100,0 | 100,0 | 100,0 | 100,0 | 100,0 | 100,0 | 100,0 | 100,0 | 100,0 | 100,0 | 58,3 | 86,7 | 100,0 | 100,0 | 100,0 | 100,0 | 100,0 | 100,0 | 100,0 | 100,0 | 100,0 | 100,0 | 100,0 | | | |
| NOx Corr. valore in mg/Nm³ | 45,7 | 45,9 | 44,5 | 45,6 | 45,8 | 50,5 | 63,0 | 56,1 | 45,5 | 48,9 | 49,6 | T | 32,4 | 29,9 | 28,9 | 28,8 | 27,6 | 27,6 | 27,6 | 27,6 | 26,7 | 27,0 | 24,0 | 25,5 | 38,0 | 500,0 | 0 |
| NOx dati validi % | 100,0 | 100,0 | 100,0 | 100,0 | 100,0 | 100,0 | 100,0 | 100,0 | 100,0 | 100,0 | 100,0 | 58,3 | 86,7 | 100,0 | 100,0 | 100,0 | 100,0 | 100,0 | 100,0 | 100,0 | 100,0 | 100,0 | 100,0 | 100,0 | | | |
| O2 valore in % | 16,3 | 16,3 | 16,3 | 16,3 | 16,3 | 16,3 | 16,3 | 16,3 | 16,2 | 16,2 | 16,2 | T | 16,2 | 16,2 | 16,2 | 16,2 | 16,2 | 16,2 | 16,2 | 16,2 | 16,2 | 16,2 | 16,2 | 16,2 | 16,2 | | |
| O2 dati validi % | 100,0 | 100,0 | 100,0 | 100,0 | 100,0 | 100,0 | 100,0 | 100,0 | 100,0 | 100,0 | 100,0 | 58,3 | 86,7 | 100,0 | 100,0 | 100,0 | 100,0 | 100,0 | 100,0 | 100,0 | 100,0 | 100,0 | 100,0 | 100,0 | | | |
| Temperatura Fumi valore in °C | 487 | 488 | 487 | 487 | 486 | 483 | 482 | 485 | 492 | 499 | 499 | 498 | 498 | 496 | 495 | 494 | 493 | 493 | 493 | 494 | 493 | 493 | 490 | 492 | 492 | | |
| Temperatura Fumi dati validi % | 100,0 | 100,0 | 100,0 | 100,0 | 100,0 | 100,0 | 100,0 | 100,0 | 100,0 | 100,0 | 100,0 | 100,0 | 100,0 | 100,0 | 100,0 | 100,0 | 100,0 | 100,0 | 100,0 | 100,0 | 100,0 | 100,0 | 100,0 | 100,0 | | | |
| Portata Umida Norm. valore in Nm³/h | 47619 | 49423 | 50204 | 45933 | 45274 | 45822 | 47030 | 48522 | 47613 | 49784 | 48566 | 47804 | 47951 | 48668 | 48710 | 47701 | 47531 | 47467 | 47416 | 47663 | 48278 | 48492 | 46954 | 47740 | 47840 | | |
| Portata Umida dati validi % | 100,0 | 100,0 | 100,0 | 100,0 | 100,0 | 100,0 | 100,0 | 100,0 | 100,0 | 100,0 | 100,0 | 100,0 | 100,0 | 100,0 | 100,0 | 100,0 | 100,0 | 100,0 | 100,0 | 100,0 | 100,0 | 100,0 | 100,0 | 100,0 | | | |
| Pressione valore in mBar | 1013 | 1012 | 1012 | 1011 | 1011 | 1010 | 1011 | 1010 | 1010 | 1009 | 1008 | 1007 | 1006 | 1005 | 1004 | 1003 | 1002 | 1002 | 1002 | 1001 | 1001 | 1000 | 999 | 998 | 1006 | | |
| Pressione dati validi % | 100,0 | 100,0 | 100,0 | 100,0 | 100,0 | 100,0 | 100,0 | 100,0 | 100,0 | 100,0 | 100,0 | 100,0 | 100,0 | 100,0 | 100,0 | 100,0 | 100,0 | 100,0 | 100,0 | 100,0 | 100,0 | 100,0 | 100,0 | 100,0 | | | |

## Legenda

Ove non indicato altrimenti (come di seguito) i dati si intendono validi;F=Impianto non operativo; N=media non valida; D=dati insufficienti; T=calibrazione/manutenzione in corso; A=strumento fuori scansione; U=dato invalidato da utente; Z=dato non acquisito; LDL=valore limite autorizzato;

# RIEPILOGO GIORNALIERO

2017-12-28

**Dati prodotti dal sistema I.E.S. - E.B.C. Srl**

**STAMPA DEL:** 08-01-2018 16:54:57

**Nome Stazione:** CENTRALE GAS CROTONE - SOLAR TAURUS E109

I valori corretti (Corr.) sono riferiti a 0°C e 1013 mbar, fumi secchi e tenore di Ossigeno del 15%

| Descrizione | Ora | | | | | | | | | | | | | | | | | | | | | | | | | | |
|---|---|---|---|---|---|---|---|---|---|---|---|---|---|---|---|---|---|---|---|---|---|---|---|---|---|---|---|
| | 1 | 2 | 3 | 4 | 5 | 6 | 7 | 8 | 9 | 10 | 11 | 12 | 13 | 14 | 15 | 16 | 17 | 18 | 19 | 20 | 21 | 22 | 23 | 24 | Tot. Giorno | LDL orario | N. sup. LDL orario |
| CO Corr. valore in mg/Nm³ | 7,6 | 6,0 | 7,5 | 6,6 | 6,5 | 6,7 | 7,2 | 9,5 | 10,1 | 8,9 | 6,4 | 6,4 | 6,1 | 8,3 | 12,1 | 8,2 | 12,6 | 20,7 | 16,9 | 14,3 | 20,8 | 20,7 | 20,2 | 19,7 | 11,2 | 125,0 | 0 |
| CO dati validi % | 100,0 | 100,0 | 100,0 | 100,0 | 100,0 | 100,0 | 100,0 | 100,0 | 100,0 | 100,0 | 100,0 | 100,0 | 100,0 | 100,0 | 100,0 | 100,0 | 100,0 | 100,0 | 100,0 | 100,0 | 100,0 | 100,0 | 100,0 | 100,0 | | | |
| NOx Corr. valore in mg/Nm³ | 26,1 | 27,9 | 27,5 | 28,4 | 28,7 | 28,9 | 28,6 | 27,5 | 27,2 | 28,5 | 30,6 | 30,7 | 30,5 | 29,4 | 27,7 | 29,5 | 27,3 | 25,3 | 25,4 | 25,5 | 29,4 | 32,3 | 41,3 | 41,7 | 29,4 | 500,0 | 0 |
| NOx dati validi % | 100,0 | 100,0 | 100,0 | 100,0 | 100,0 | 100,0 | 100,0 | 100,0 | 100,0 | 100,0 | 100,0 | 100,0 | 100,0 | 100,0 | 100,0 | 100,0 | 100,0 | 100,0 | 100,0 | 100,0 | 100,0 | 100,0 | 100,0 | 100,0 | | | |
| O2 valore in % | 16,2 | 16,2 | 16,2 | 16,2 | 16,2 | 16,2 | 16,2 | 16,3 | 16,3 | 16,2 | 16,2 | 16,2 | 16,2 | 16,2 | 16,3 | 16,3 | 16,3 | 16,3 | 16,3 | 16,3 | 16,3 | 16,3 | 16,3 | 16,3 | 16,3 | | |
| O2 dati validi % | 100,0 | 100,0 | 100,0 | 100,0 | 100,0 | 100,0 | 100,0 | 100,0 | 100,0 | 100,0 | 100,0 | 100,0 | 100,0 | 100,0 | 100,0 | 100,0 | 100,0 | 100,0 | 100,0 | 100,0 | 100,0 | 100,0 | 100,0 | 100,0 | | | |
| Temperatura Fumi valore in °C | 493 | 496 | 493 | 493 | 494 | 494 | 493 | 492 | 492 | 493 | 496 | 496 | 496 | 493 | 490 | 492 | 489 | 482 | 486 | 488 | 484 | 483 | 483 | 483 | 491 | | |
| Temperatura Fumi dati validi % | 100,0 | 100,0 | 100,0 | 100,0 | 100,0 | 100,0 | 100,0 | 100,0 | 100,0 | 100,0 | 100,0 | 100,0 | 100,0 | 100,0 | 100,0 | 100,0 | 100,0 | 100,0 | 100,0 | 100,0 | 100,0 | 100,0 | 100,0 | 100,0 | | | |
| Portata Umida Norm. valore in Nm³/h | 49073 | 48351 | 46515 | 46171 | 49669 | 44906 | 43695 | 45462 | 47303 | 47978 | 48437 | 48037 | 47481 | 44670 | 43211 | 43807 | 42805 | 44431 | 47174 | 44785 | 47740 | 46176 | 48928 | 46307 | 46380 | | |
| Portata Umida dati validi % | 100,0 | 100,0 | 100,0 | 100,0 | 100,0 | 100,0 | 100,0 | 100,0 | 100,0 | 100,0 | 100,0 | 100,0 | 100,0 | 100,0 | 100,0 | 100,0 | 100,0 | 100,0 | 100,0 | 100,0 | 100,0 | 100,0 | 100,0 | 100,0 | | | |
| Pressione valore in mBar | 997 | 997 | 996 | 996 | 995 | 995 | 995 | 996 | 996 | 996 | 997 | 996 | 997 | 997 | 997 | 997 | 998 | 999 | 1000 | 1001 | 1001 | 1001 | 1001 | 1001 | 998 | | |
| Pressione dati validi % | 100,0 | 100,0 | 100,0 | 100,0 | 100,0 | 100,0 | 100,0 | 100,0 | 100,0 | 100,0 | 100,0 | 100,0 | 100,0 | 100,0 | 100,0 | 100,0 | 100,0 | 100,0 | 100,0 | 100,0 | 100,0 | 100,0 | 100,0 | 100,0 | | | |

## Legenda

Ove non indicato altrimenti (come di seguito) i dati si intendono validi;F=Impianto non operativo; N=media non valida; D=dati insufficienti; T=calibrazione/manutenzione in corso; A=strumento fuori scansione; U=dato invalidato da utente; Z=dato non acquisito; LDL=valore limite autorizzato;

# RIEPILOGO GIORNALIERO

2017-12-29

**Dati prodotti dal sistema I.E.S. - E.B.C. Srl**

**STAMPA DEL:** 08-01-2018 16:54:58

**Nome Stazione:** CENTRALE GAS CROTONE - SOLAR TAURUS E109

I valori corretti (Corr.) sono riferiti a 0°C e 1013 mbar, fumi secchi e tenore di Ossigeno del 15%

| Descrizione | Ora | | | | | | | | | | | | | | | | | | | | | | | | | | |
|---|---|---|---|---|---|---|---|---|---|---|---|---|---|---|---|---|---|---|---|---|---|---|---|---|---|---|---|
| | 1 | 2 | 3 | 4 | 5 | 6 | 7 | 8 | 9 | 10 | 11 | 12 | 13 | 14 | 15 | 16 | 17 | 18 | 19 | 20 | 21 | 22 | 23 | 24 | Tot. Giorno | LDL orario | N. sup. LDL orario |
| CO Corr. valore in mg/Nm³ | 17,0 | 15,2 | 15,7 | 19,7 | 24,8 | 40,2 | 31,7 | 19,7 | 20,8 | 15,4 | 11,6 | 7,4 | 6,9 | 6,0 | 6,4 | 8,5 | 11,4 | 18,4 | 19,3 | 21,7 | 31,2 | 39,7 | 34,9 | 20,5 | 19,3 | 125,0 | 0 |
| CO dati validi % | 100,0 | 100,0 | 100,0 | 100,0 | 100,0 | 100,0 | 100,0 | 100,0 | 100,0 | 100,0 | 100,0 | 100,0 | 100,0 | 100,0 | 100,0 | 100,0 | 100,0 | 100,0 | 100,0 | 100,0 | 100,0 | 100,0 | 100,0 | 100,0 | | | |
| NOx Corr. valore in mg/Nm³ | 27,3 | 25,3 | 25,0 | 23,3 | 40,7 | 51,6 | 53,5 | 39,7 | 24,1 | 26,6 | 26,5 | 28,5 | 29,8 | 30,1 | 30,1 | 28,1 | 26,9 | 23,8 | 24,1 | 41,7 | 54,7 | 52,6 | 53,5 | 34,0 | 34,2 | 500,0 | 0 |
| NOx dati validi % | 100,0 | 100,0 | 100,0 | 100,0 | 100,0 | 100,0 | 100,0 | 100,0 | 100,0 | 100,0 | 100,0 | 100,0 | 100,0 | 100,0 | 100,0 | 100,0 | 100,0 | 100,0 | 100,0 | 100,0 | 100,0 | 100,0 | 100,0 | 100,0 | | | |
| O2 valore in % | 16,3 | 16,3 | 16,3 | 16,3 | 16,3 | 16,4 | 16,4 | 16,3 | 16,3 | 16,3 | 16,2 | 16,2 | 16,2 | 16,2 | 16,2 | 16,2 | 16,2 | 16,3 | 16,3 | 16,3 | 16,4 | 16,4 | 16,4 | 16,3 | 16,3 | | |
| O2 dati validi % | 100,0 | 100,0 | 100,0 | 100,0 | 100,0 | 100,0 | 100,0 | 100,0 | 100,0 | 100,0 | 100,0 | 100,0 | 100,0 | 100,0 | 100,0 | 100,0 | 100,0 | 100,0 | 100,0 | 100,0 | 100,0 | 100,0 | 100,0 | 100,0 | | | |
| Temperatura Fumi valore in °C | 486 | 486 | 487 | 486 | 483 | 478 | 480 | 484 | 485 | 489 | 492 | 495 | 498 | 498 | 498 | 496 | 493 | 489 | 488 | 485 | 481 | 477 | 478 | 485 | 487 | | |
| Temperatura Fumi dati validi % | 100,0 | 100,0 | 100,0 | 100,0 | 100,0 | 100,0 | 100,0 | 100,0 | 100,0 | 100,0 | 100,0 | 100,0 | 100,0 | 100,0 | 100,0 | 100,0 | 100,0 | 100,0 | 100,0 | 100,0 | 100,0 | 100,0 | 100,0 | 100,0 | | | |
| Portata Umida Norm. valore in Nm³/h | 46945 | 45680 | 45869 | 46823 | 45381 | 45248 | 45063 | 45805 | 45457 | 47525 | 47984 | 47784 | 48333 | 45834 | 43873 | 42632 | 43142 | 45814 | 42833 | 43266 | 44045 | 44121 | 45333 | 50341 | 45630 | | |
| Portata Umida dati validi % | 100,0 | 100,0 | 100,0 | 100,0 | 100,0 | 100,0 | 100,0 | 100,0 | 100,0 | 100,0 | 100,0 | 100,0 | 100,0 | 100,0 | 100,0 | 100,0 | 100,0 | 100,0 | 100,0 | 100,0 | 100,0 | 100,0 | 100,0 | 100,0 | | | |
| Pressione valore in mBar | 1000 | 1000 | 1000 | 1000 | 1000 | 1001 | 1001 | 1002 | 1002 | 1002 | 1002 | 1002 | 1002 | 1002 | 1003 | 1004 | 1005 | 1006 | 1007 | 1008 | 1009 | 1010 | 1011 | 1011 | 1004 | | |
| Pressione dati validi % | 100,0 | 100,0 | 100,0 | 100,0 | 100,0 | 100,0 | 100,0 | 100,0 | 100,0 | 100,0 | 100,0 | 100,0 | 100,0 | 100,0 | 100,0 | 100,0 | 100,0 | 100,0 | 100,0 | 100,0 | 100,0 | 100,0 | 100,0 | 100,0 | | | |

## Legenda

Ove non indicato altrimenti (come di seguito) i dati si intendono validi;F=Impianto non operativo; N=media non valida; D=dati insufficienti; T=calibrazione/manutenzione in corso; A=strumento fuori scansione; U=dato invalidato da utente; Z=dato non acquisito; LDL=valore limite autorizzato;

# RIEPILOGO GIORNALIERO

2017-12-30

**Dati prodotti dal sistema I.E.S. - E.B.C. Srl**

**STAMPA DEL:** 08-01-2018 16:54:58

**Nome Stazione:** CENTRALE GAS CROTONE - SOLAR TAURUS E109

I valori corretti (Corr.) sono riferiti a 0°C e 1013 mbar, fumi secchi e tenore di Ossigeno del 15%

| Descrizione | Ora | | | | | | | | | | | | | | | | | | | | | | | | | | |
|---|---|---|---|---|---|---|---|---|---|---|---|---|---|---|---|---|---|---|---|---|---|---|---|---|---|---|---|
| | 1 | 2 | 3 | 4 | 5 | 6 | 7 | 8 | 9 | 10 | 11 | 12 | 13 | 14 | 15 | 16 | 17 | 18 | 19 | 20 | 21 | 22 | 23 | 24 | Tot. Giorno | LDL orario | N. sup. LDL orario |
| CO Corr. valore in mg/Nm³ | 22,7 | 22,6 | 28,8 | 39,8 | 32,8 | 31,6 | 37,5 | 40,8 | 36,4 | 17,5 | 15,4 | 10,9 | 8,0 | 8,4 | 10,6 | 13,7 | 16,7 | 21,6 | 32,2 | 40,6 | 34,7 | 32,0 | 33,4 | 49,9 | 26,6 | 125,0 | 0 |
| CO dati validi % | 100,0 | 100,0 | 100,0 | 100,0 | 100,0 | 100,0 | 100,0 | 100,0 | 100,0 | 100,0 | 100,0 | 100,0 | 100,0 | 100,0 | 100,0 | 100,0 | 100,0 | 100,0 | 100,0 | 100,0 | 100,0 | 100,0 | 100,0 | 100,0 | | | |
| NOx Corr. valore in mg/Nm³ | 45,6 | 47,5 | 49,7 | 53,1 | 44,6 | 54,3 | 54,2 | 53,4 | 53,8 | 29,6 | 26,1 | 28,1 | 29,6 | 29,3 | 28,6 | 27,3 | 25,7 | 41,3 | 55,3 | 52,9 | 53,9 | 55,3 | 55,2 | 52,0 | 43,6 | 500,0 | 0 |
| NOx dati validi % | 100,0 | 100,0 | 100,0 | 100,0 | 100,0 | 100,0 | 100,0 | 100,0 | 100,0 | 100,0 | 100,0 | 100,0 | 100,0 | 100,0 | 100,0 | 100,0 | 100,0 | 100,0 | 100,0 | 100,0 | 100,0 | 100,0 | 100,0 | 100,0 | | | |
| O2 valore in % | 16,3 | 16,3 | 16,3 | 16,4 | 16,3 | 16,3 | 16,4 | 16,4 | 16,4 | 16,3 | 16,3 | 16,2 | 16,2 | 16,2 | 16,2 | 16,3 | 16,3 | 16,3 | 16,3 | 16,4 | 16,3 | 16,3 | 16,3 | 16,4 | 16,3 | | |
| O2 dati validi % | 100,0 | 100,0 | 100,0 | 100,0 | 100,0 | 100,0 | 100,0 | 100,0 | 100,0 | 100,0 | 100,0 | 100,0 | 100,0 | 100,0 | 100,0 | 100,0 | 100,0 | 100,0 | 100,0 | 100,0 | 100,0 | 100,0 | 100,0 | 100,0 | | | |
| Temperatura Fumi valore in °C | 482 | 482 | 481 | 477 | 479 | 478 | 476 | 475 | 478 | 487 | 490 | 493 | 495 | 495 | 494 | 492 | 490 | 486 | 480 | 477 | 478 | 478 | 478 | 474 | 483 | | |
| Temperatura Fumi dati validi % | 100,0 | 100,0 | 100,0 | 100,0 | 100,0 | 100,0 | 100,0 | 100,0 | 100,0 | 100,0 | 100,0 | 100,0 | 100,0 | 100,0 | 100,0 | 100,0 | 100,0 | 100,0 | 100,0 | 100,0 | 100,0 | 100,0 | 100,0 | 100,0 | | | |
| Portata Umida Norm. valore in Nm³/h | 49786 | 49918 | 48754 | 44633 | 45167 | 47654 | 46375 | 45381 | 48420 | 48968 | 45150 | 45290 | 46131 | 48477 | 45960 | 45994 | 44049 | 45944 | 45195 | 45101 | 46263 | 45649 | 44733 | 46388 | 46474 | | |
| Portata Umida dati validi % | 100,0 | 100,0 | 100,0 | 100,0 | 100,0 | 100,0 | 100,0 | 100,0 | 100,0 | 100,0 | 100,0 | 100,0 | 100,0 | 100,0 | 100,0 | 100,0 | 100,0 | 100,0 | 100,0 | 100,0 | 100,0 | 100,0 | 100,0 | 100,0 | | | |
| Pressione valore in mBar | 1011 | 1011 | 1011 | 1012 | 1012 | 1012 | 1013 | 1014 | 1014 | 1014 | 1013 | 1013 | 1013 | 1012 | 1012 | 1013 | 1013 | 1014 | 1015 | 1016 | 1016 | 1017 | 1018 | 1018 | 1014 | | |
| Pressione dati validi % | 100,0 | 100,0 | 100,0 | 100,0 | 100,0 | 100,0 | 100,0 | 100,0 | 100,0 | 100,0 | 100,0 | 100,0 | 100,0 | 100,0 | 100,0 | 100,0 | 100,0 | 100,0 | 100,0 | 100,0 | 100,0 | 100,0 | 100,0 | 100,0 | | | |

## Legenda

Ove non indicato altrimenti (come di seguito) i dati si intendono validi;F=Impianto non operativo; N=media non valida; D=dati insufficienti; T=calibrazione/manutenzione in corso; A=strumento fuori scansione; U=dato invalidato da utente; Z=dato non acquisito; LDL=valore limite autorizzato;

# RIEPILOGO GIORNALIERO

2017-12-31

**Dati prodotti dal sistema I.E.S. - E.B.C. Srl**

**STAMPA DEL:** 08-01-2018 16:54:59

**Nome Stazione:** CENTRALE GAS CROTONE - SOLAR TAURUS E109

I valori corretti (Corr.) sono riferiti a 0°C e 1013 mbar, fumi secchi e tenore di Ossigeno del 15%

| Descrizione | Ora | | | | | | | | | | | | | | | | | | | | | | | | | | |
|---|---|---|---|---|---|---|---|---|---|---|---|---|---|---|---|---|---|---|---|---|---|---|---|---|---|---|---|
| | 1 | 2 | 3 | 4 | 5 | 6 | 7 | 8 | 9 | 10 | 11 | 12 | 13 | 14 | 15 | 16 | 17 | 18 | 19 | 20 | 21 | 22 | 23 | 24 | Tot. Giorno | LDL orario | N. sup. LDL orario |
| CO Corr. valore in mg/Nm³ | 50,2 | 54,3 | 55,5 | 48,6 | 48,2 | 59,0 | 64,6 | 65,9 | 38,8 | 15,6 | 9,4 | 8,0 | 6,6 | 6,2 | 6,1 | 8,4 | 13,3 | 14,3 | 11,6 | 12,4 | 14,2 | 22,8 | 24,8 | 32,0 | 28,8 | 125,0 | 0 |
| CO dati validi % | 100,0 | 100,0 | 100,0 | 100,0 | 100,0 | 100,0 | 100,0 | 100,0 | 100,0 | 100,0 | 100,0 | 100,0 | 100,0 | 100,0 | 100,0 | 100,0 | 100,0 | 100,0 | 100,0 | 100,0 | 100,0 | 100,0 | 100,0 | 100,0 | | | |
| NOx Corr. valore in mg/Nm³ | 51,3 | 51,5 | 52,0 | 50,9 | 50,7 | 52,2 | 51,8 | 51,2 | 53,0 | 28,7 | 27,5 | 32,4 | 29,0 | 28,2 | 28,2 | 27,0 | 24,2 | 23,5 | 24,8 | 25,0 | 24,4 | 34,4 | 45,8 | 53,1 | 38,4 | 500,0 | 0 |
| NOx dati validi % | 100,0 | 100,0 | 100,0 | 100,0 | 100,0 | 100,0 | 100,0 | 100,0 | 100,0 | 100,0 | 100,0 | 100,0 | 100,0 | 100,0 | 100,0 | 100,0 | 100,0 | 100,0 | 100,0 | 100,0 | 100,0 | 100,0 | 100,0 | 100,0 | | | |
| O2 valore in % | 16,4 | 16,4 | 16,4 | 16,4 | 16,4 | 16,4 | 16,4 | 16,4 | 16,4 | 16,3 | 16,2 | 16,2 | 16,2 | 16,1 | 16,1 | 16,2 | 16,2 | 16,2 | 16,2 | 16,2 | 16,2 | 16,3 | 16,3 | 16,3 | 16,3 | | |
| O2 dati validi % | 100,0 | 100,0 | 100,0 | 100,0 | 100,0 | 100,0 | 100,0 | 100,0 | 100,0 | 100,0 | 100,0 | 100,0 | 100,0 | 100,0 | 100,0 | 100,0 | 100,0 | 100,0 | 100,0 | 100,0 | 100,0 | 100,0 | 100,0 | 100,0 | | | |
| Temperatura Fumi valore in °C | 473 | 473 | 473 | 473 | 473 | 472 | 471 | 471 | 477 | 489 | 496 | 500 | 499 | 501 | 501 | 498 | 495 | 494 | 495 | 492 | 491 | 485 | 484 | 481 | 486 | | |
| Temperatura Fumi dati validi % | 100,0 | 100,0 | 100,0 | 100,0 | 100,0 | 100,0 | 100,0 | 100,0 | 100,0 | 100,0 | 100,0 | 100,0 | 100,0 | 100,0 | 100,0 | 100,0 | 100,0 | 100,0 | 100,0 | 100,0 | 100,0 | 100,0 | 100,0 | 100,0 | | | |
| Portata Umida Norm. valore in Nm³/h | 45802 | 45014 | 44462 | 44415 | 44658 | 46602 | 48400 | 48829 | 50837 | 50752 | 48678 | 46296 | 48176 | 45178 | 47025 | 46429 | 43972 | 43006 | 46115 | 44987 | 44330 | 45918 | 48135 | 44971 | 46374 | | |
| Portata Umida dati validi % | 100,0 | 100,0 | 100,0 | 100,0 | 100,0 | 100,0 | 100,0 | 100,0 | 100,0 | 100,0 | 100,0 | 100,0 | 100,0 | 100,0 | 100,0 | 100,0 | 100,0 | 100,0 | 100,0 | 100,0 | 100,0 | 100,0 | 100,0 | 100,0 | | | |
| Pressione valore in mBar | 1018 | 1018 | 1018 | 1019 | 1018 | 1019 | 1019 | 1019 | 1019 | 1019 | 1019 | 1018 | 1017 | 1017 | 1016 | 1017 | 1017 | 1017 | 1018 | 1018 | 1018 | 1018 | 1018 | 1018 | 1018 | | |
| Pressione dati validi % | 100,0 | 100,0 | 100,0 | 100,0 | 100,0 | 100,0 | 100,0 | 100,0 | 100,0 | 100,0 | 100,0 | 100,0 | 100,0 | 100,0 | 100,0 | 100,0 | 100,0 | 100,0 | 100,0 | 100,0 | 100,0 | 100,0 | 100,0 | 100,0 | | | |

## Legenda

Ove non indicato altrimenti (come di seguito) i dati si intendono validi;F=Impianto non operativo; N=media non valida; D=dati insufficienti; T=calibrazione/manutenzione in corso; A=strumento fuori scansione; U=dato invalidato da utente; Z=dato non acquisito; LDL=valore limite autorizzato;

E.B.C. Srl Unipersonale
Environment Building Corporation

Via dell'Edilizia snc - 85100 Potenza **P.IVA** 01623800768 **Web:** www.ebcsrl.it **email:** info@ebcsrl.it **tel/FAX** 0971.54768

# MONITORAGGIO IN CONTINUO DELLE EMISSIONI IN ATMOSFERA

## PUNTO DI EMISSIONE E110

## TURBOCOMPRESSORE ALSTOM 1

# RIEPILOGO ANNUALE

Dicembre 2017

**Dati prodotti dal sistema I.E.S. - E.B.C. Srl**

**STAMPA DEL:** 08-01-2018 18:29:30

**Nome Stazione:** CENTRALE GAS CROTONE - ALSTOM1 E110

I valori corretti (Corr.) sono riferiti a 0°C e 1013 mbar, fumi secchi e tenore di Ossigeno del 15 %

| Descrizione | Mese | | | | | | | | | | | | | |
|---|---|---|---|---|---|---|---|---|---|---|---|---|---|---|
| | Gennaio | Febbraio | Marzo | Aprile | Maggio | Giugno | Luglio | Agosto | Settembre | Ottobre | Novembre | Dicembre | Tot. Anno | LDL anno |
| CO Corr. valore in mg/Nm³ | 37,0 | 49,2 | 48,4 | 57,5 | 67,5 | 57,7 | 66,7 | 80,9 | 79,1 | 82,4 | 12,8 | 15,6 | 53,9 | |
| CO Corr. indice di disponibilità % | 99,1 | 99,4 | 99,3 | 99,2 | 98,1 | 98,5 | 99,3 | 99,4 | 99,4 | 95,9 | 98,5 | 99,3 | 98,8 | |
| CO Corr. ore valide numero | 732 | 664 | 736 | 706 | 721 | 702 | 727 | 677 | 715 | 564 | 706 | 732 | 8382 | |
| CO Corr. superamenti LDL orario numero | 0 | 0 | 0 | 0 | 2 | 0 | 1 | 4 | 1 | 10 | 0 | 1 | 19 | |
| CO Corr. superamenti LDL giornaliero numero | 0 | 0 | 0 | 0 | 0 | 0 | 0 | 4 | 0 | 1 | 0 | 0 | 5 | |
| NOx Corr. valore in mg/Nm³ | 35,1 | 33,0 | 37,9 | 36,9 | 35,2 | 36,5 | 36,7 | 40,1 | 43,0 | 47,2 | 53,8 | 55,5 | 40,8 | |
| NOx Corr. indice di disponibilità % | 99,1 | 99,4 | 99,3 | 99,2 | 98,1 | 98,5 | 99,3 | 99,4 | 99,4 | 95,9 | 98,5 | 99,3 | 98,8 | |
| NOx Corr. ore valide numero | 732 | 664 | 736 | 706 | 721 | 702 | 727 | 677 | 715 | 564 | 706 | 732 | 8382 | |
| NOx Corr. superamenti LDL orario numero | 0 | 0 | 0 | 0 | 0 | 0 | 0 | 0 | 0 | 0 | 0 | 0 | 0 | |
| NOx Corr. superamenti LDL giornaliero numero | 0 | 0 | 0 | 0 | 0 | 0 | 0 | 0 | 0 | 0 | 0 | 0 | 0 | |
| O2 valore in % | 15,7 | 15,8 | 15,7 | 15,7 | 15,7 | 15,6 | 15,5 | 15,5 | 15,6 | 15,7 | 15,8 | 15,9 | 15,7 | |

**Legenda**

Ove non indicato altrimenti (come di seguito) i dati si intendono validi;N=media non valida; D=dati insufficienti; LDL=valore limite autorizzato;

# RIEPILOGO ANNUALE

Dicembre 2017

**Dati prodotti dal sistema I.E.S. - E.B.C. Srl**

**STAMPA DEL:** 08-01-2018 18:29:30

**Nome Stazione:** CENTRALE GAS CROTONE - ALSTOM1 E110

I valori corretti (Corr.) sono riferiti a 0°C e 1013 mbar, fumi secchi e tenore di Ossigeno del 15 %

| Descrizione | Mese | | | | | | | | | | | | | |
|---|---|---|---|---|---|---|---|---|---|---|---|---|---|---|
| | Gennaio | Febbraio | Marzo | Aprile | Maggio | Giugno | Luglio | Agosto | Settembre | Ottobre | Novembre | Dicembre | Tot. Anno | LDL anno |
| O2 indice di disponibilità % | 99,1 | 99,4 | 99,3 | 99,2 | 98,1 | 98,5 | 99,3 | 99,4 | 99,4 | 95,9 | 98,5 | 99,3 | 98,8 | |
| O2 ore valide numero | 732 | 664 | 736 | 706 | 721 | 702 | 727 | 677 | 715 | 564 | 706 | 732 | 8382 | |
| Temperatura Fumi valore in °C | 516 | 518 | 519 | 521 | 525 | 530 | 533 | 535 | 532 | 529 | 520 | 516 | 525 | |
| Temperatura Fumi indice di disponibilità % | 100,0 | 100,0 | 100,0 | 99,9 | 99,7 | 99,4 | 100,0 | 100,0 | 100,0 | 96,3 | 99,9 | 99,7 | 99,6 | |
| Temperatura Fumi ore valide numero | 739 | 668 | 741 | 711 | 733 | 709 | 732 | 681 | 719 | 566 | 716 | 735 | 8450 | |
| Portata Umida Norm. valore in Nm³/h | 49520 | 50336 | 49525 | 48695 | 44099 | 42626 | 41908 | 41674 | 42096 | 43184 | 42585 | 42639 | 44934 | |
| Portata Umida Norm. indice di disponibilità % | 100,0 | 100,0 | 100,0 | 99,9 | 99,7 | 99,4 | 100,0 | 99,9 | 100,0 | 96,3 | 99,9 | 99,5 | 99,6 | |
| Portata Umida Norm. ore valide numero | 739 | 668 | 741 | 711 | 733 | 709 | 732 | 680 | 719 | 566 | 716 | 733 | 8447 | |
| Pressione valore in mBar | 1014 | 1016 | 1013 | 1013 | 1011 | 1010 | 1009 | 1010 | 1011 | 1016 | 1012 | 1015 | 1012 | |
| Pressione indice di disponibilità % | 100,0 | 100,0 | 100,0 | 99,9 | 100,0 | 99,4 | 100,0 | 100,0 | 100,0 | 98,5 | 99,9 | 100,0 | 99,8 | |
| Pressione ore valide numero | 739 | 668 | 741 | 711 | 735 | 709 | 732 | 681 | 719 | 579 | 716 | 737 | 8467 | |
| ore operative numero | 739 | 668 | 741 | 712 | 735 | 713 | 732 | 681 | 719 | 588 | 717 | 737 | 8482 | |

**Legenda**

Ove non indicato altrimenti (come di seguito) i dati si intendono validi;N=media non valida; D=dati insufficienti; LDL=valore limite autorizzato;

# RIEPILOGO MENSILE

**Dati prodotti dal sistema I.E.S. - E.B.C.**

**MESE:** Dicembre 2017

**STAMPA DEL:** 08-01-2018 16:53:50

**Nome Stazione:** CENTRALE GAS CROTONE - ALSTOM1 E110

I valori corretti (Corr.) sono riferiti a 0°C e 1013 mbar, fumi secchi e tenore di Ossigeno del 15%

| Descrizione | Giorno | | | | | | | | | | | | | | | | | | | | | | | | | | | | | | | | | |
|---|---|---|---|---|---|---|---|---|---|---|---|---|---|---|---|---|---|---|---|---|---|---|---|---|---|---|---|---|---|---|---|---|---|---|
| | 1 | 2 | 3 | 4 | 5 | 6 | 7 | 8 | 9 | 10 | 11 | 12 | 13 | 14 | 15 | 16 | 17 | 18 | 19 | 20 | 21 | 22 | 23 | 24 | 25 | 26 | 27 | 28 | 29 | 30 | 31 | Tot. Mese | LDL giorn. | Num. Sup. LDL |
| **CO Corr. valore in mg/Nm³** | 13,7 | 13,3 | 13,5 | 14,2 | 14,2 | 14,8 | 16,3 | 14,9 | 12,2 | 13,2 | 13,1 | 13,0 | 12,6 | 12,9 | 12,3 | 12,8 | 12,2 | 13,8 | 16,1 | 32,2 | 23,1 | 12,1 | 12,5 | 13,0 | 21,9 | 21,3 | 15,9 | 13,4 | 15,4 | 21,1 | 26,3 | 15,6 | 100,0 | 0 |
| **CO Corr. indice di disponibilità %** | 100,0 | 100,0 | 100,0 | 100,0 | 100,0 | 95,8 | 100,0 | 100,0 | 100,0 | 100,0 | 95,8 | 100,0 | 100,0 | 100,0 | 100,0 | 100,0 | 100,0 | 100,0 | 100,0 | 91,7 | 100,0 | 100,0 | 100,0 | 100,0 | 100,0 | 100,0 | 95,8 | 100,0 | 100,0 | 100,0 | 100,0 | 99,3 | | |
| **CO Corr. ore valide numero** | 24 | 24 | 24 | 24 | 24 | 23 | 24 | 24 | 24 | 24 | 23 | 24 | 24 | 24 | 24 | 22 | 24 | 24 | 24 | 22 | 22 | 24 | 24 | 24 | 21 | 24 | 23 | 24 | 24 | 24 | 24 | 732 | | |
| **CO Corr. superamenti LDL orario numero** | 0 | 0 | 0 | 0 | 0 | 0 | 0 | 0 | 0 | 0 | 0 | 0 | 0 | 0 | 0 | 0 | 0 | 0 | 0 | 1 | 0 | 0 | 0 | 0 | 0 | 0 | 0 | 0 | 0 | 0 | 0 | 1 | | |
| **CO Numero di minuti su 7 giorni in cui si e' oltre il range massimo numero** | 1 | 0 | 0 | 0 | 0 | 0 | 0 | 0 | 0 | 0 | 0 | 0 | 0 | 0 | 0 | 2 | 2 | 2 | 2 | 3 | 19 | 19 | 17 | 17 | 22 | 22 | 21 | 5 | 5 | 5 | 5 | | | |
| **NOx Corr. valore in mg/Nm³** | 48,7 | 51,0 | 55,4 | 56,6 | 59,3 | 60,5 | 59,5 | 56,5 | 53,8 | 56,9 | 53,2 | 50,9 | 53,4 | 54,7 | 51,5 | 50,1 | 55,1 | 58,5 | 60,2 | 73,8 | 57,1 | 59,0 | 59,4 | 61,3 | 54,7 | 51,0 | 50,2 | 50,5 | 52,5 | 53,6 | 51,6 | 55,5 | 400,0 | 0 |
| **NOx Corr. indice di disponibilità %** | 100,0 | 100,0 | 100,0 | 100,0 | 100,0 | 95,8 | 100,0 | 100,0 | 100,0 | 100,0 | 95,8 | 100,0 | 100,0 | 100,0 | 100,0 | 100,0 | 100,0 | 100,0 | 100,0 | 91,7 | 100,0 | 100,0 | 100,0 | 100,0 | 100,0 | 100,0 | 95,8 | 100,0 | 100,0 | 100,0 | 100,0 | 99,3 | | |
| **NOx Corr. ore valide numero** | 24 | 24 | 24 | 24 | 24 | 23 | 24 | 24 | 24 | 24 | 23 | 24 | 24 | 24 | 24 | 22 | 24 | 24 | 24 | 22 | 22 | 24 | 24 | 24 | 21 | 24 | 23 | 24 | 24 | 24 | 24 | 732 | | |
| **NOx Corr. superamenti LDL orario numero** | 0 | 0 | 0 | 0 | 0 | 0 | 0 | 0 | 0 | 0 | 0 | 0 | 0 | 0 | 0 | 0 | 0 | 0 | 0 | 0 | 0 | 0 | 0 | 0 | 0 | 0 | 0 | 0 | 0 | 0 | 0 | 0 | | |
| **NOx Numero di minuti su 7 giorni in cui si e' oltre il range massimo numero** | 0 | 0 | 0 | 0 | 0 | 0 | 0 | 0 | 0 | 0 | 0 | 0 | 0 | 0 | 0 | 0 | 0 | 0 | 0 | 0 | 0 | 0 | 0 | 0 | 0 | 0 | 0 | 0 | 0 | 0 | 0 | | | |
| **O2 valore in %** | 15,7 | 15,7 | 15,8 | 15,9 | 16,1 | 16,1 | 16,1 | 16,0 | 15,8 | 15,9 | 15,8 | 15,8 | 15,9 | 15,8 | 15,7 | 15,7 | 15,7 | 15,9 | 16,0 | 16,3 | 16,0 | 15,9 | 16,0 | 16,0 | 16,0 | 15,9 | 15,8 | 15,6 | 15,8 | 16,0 | 16,0 | 15,9 | | |

## Legenda

Ove non indicato altrimenti (come di seguito) i dati si intendono validi;N=media non valida; D=dati insufficienti; LDL=valore limite autorizzato;

# RIEPILOGO MENSILE

**MESE:** Dicembre 2017

**Dati prodotti dal sistema I.E.S. - E.B.C.**

**STAMPA DEL:** 08-01-2018 16:53:50

**Nome Stazione:** CENTRALE GAS CROTONE - ALSTOM1 E110

I valori corretti (Corr.) sono riferiti a 0°C e 1013 mbar, fumi secchi e tenore di Ossigeno del 15%

| Descrizione | Giorno | | | | | | | | | | | | | | | | | | | | | | | | | | | | | | | | | |
|---|---|---|---|---|---|---|---|---|---|---|---|---|---|---|---|---|---|---|---|---|---|---|---|---|---|---|---|---|---|---|---|---|---|---|
| | 1 | 2 | 3 | 4 | 5 | 6 | 7 | 8 | 9 | 10 | 11 | 12 | 13 | 14 | 15 | 16 | 17 | 18 | 19 | 20 | 21 | 22 | 23 | 24 | 25 | 26 | 27 | 28 | 29 | 30 | 31 | Tot. Mese | LDL giorn. | Num. Sup. LDL |
| O2 indice di disponibilità % | 100,0 | 100,0 | 100,0 | 100,0 | 100,0 | 95,8 | 100,0 | 100,0 | 100,0 | 100,0 | 95,8 | 100,0 | 100,0 | 100,0 | 100,0 | 100,0 | 100,0 | 100,0 | 100,0 | 91,7 | 100,0 | 100,0 | 100,0 | 100,0 | 100,0 | 100,0 | 95,8 | 100,0 | 100,0 | 100,0 | 100,0 | 99,3 | | |
| O2 ore valide numero | 24 | 24 | 24 | 24 | 24 | 23 | 24 | 24 | 24 | 24 | 23 | 24 | 24 | 24 | 24 | 22 | 24 | 24 | 24 | 22 | 22 | 24 | 24 | 24 | 21 | 24 | 23 | 24 | 24 | 24 | 24 | 732 | | |
| O2 Numero di minuti su 7 giorni in cui si e' oltre il range massimo numero | 0 | 0 | 0 | 0 | 0 | 0 | 0 | 0 | 0 | 0 | 0 | 0 | 0 | 0 | 0 | 0 | 0 | 0 | 0 | 0 | 0 | 0 | 0 | 0 | 0 | 0 | 0 | 0 | 0 | 0 | 0 | | | |
| Temperatura Fumi valore in °C | 518 | 518 | 518 | 517 | 517 | 518 | 517 | 517 | 517 | 518 | 518 | 519 | 521 | 520 | 519 | 519 | 519 | 517 | 515 | 502 | 511 | 514 | 516 | 519 | 515 | 516 | 515 | 516 | 516 | 514 | 514 | 516 | | |
| Temperatura Fumi indice di disponibilità % | 100,0 | 100,0 | 100,0 | 100,0 | 100,0 | 100,0 | 100,0 | 100,0 | 100,0 | 100,0 | 100,0 | 100,0 | 100,0 | 100,0 | 100,0 | 100,0 | 100,0 | 100,0 | 100,0 | 91,7 | 100,0 | 100,0 | 100,0 | 100,0 | 100,0 | 100,0 | 100,0 | 100,0 | 100,0 | 100,0 | 100,0 | 99,7 | | |
| Temperatura Fumi ore valide numero | 24 | 24 | 24 | 24 | 24 | 24 | 24 | 24 | 24 | 24 | 24 | 24 | 24 | 24 | 24 | 22 | 24 | 24 | 24 | 22 | 22 | 24 | 24 | 24 | 21 | 24 | 24 | 24 | 24 | 24 | 24 | 735 | | |
| Temperatura Fumi Numero di minuti su 7 giorni in cui si e' oltre il range massimo numero | 0 | 0 | 0 | 0 | 0 | 0 | 0 | 0 | 0 | 0 | 0 | 0 | 0 | 0 | 0 | 0 | 0 | 0 | 0 | 0 | 0 | 0 | 0 | 0 | 0 | 0 | 0 | 0 | 0 | 0 | 0 | | | |
| Portata Umida Norm. valore in Nm³/h | 45183 | 44074 | 42499 | 42990 | 42859 | 42903 | 44655 | 44199 | 42640 | 42808 | 42442 | 38795 | 39878 | 42428 | 42156 | 41920 | 45139 | 48807 | 49166 | 44415 | 35629 | 38635 | 39496 | 40578 | 42358 | 43468 | 43640 | 41623 | 41808 | 41953 | 41906 | 42639 | | |
| Portata Umida Norm. indice di disponibilità % | 100,0 | 100,0 | 100,0 | 100,0 | 100,0 | 100,0 | 100,0 | 100,0 | 100,0 | 100,0 | 100,0 | 100,0 | 100,0 | 100,0 | 100,0 | 100,0 | 100,0 | 100,0 | 100,0 | 87,5 | 95,5 | 100,0 | 100,0 | 100,0 | 100,0 | 100,0 | 100,0 | 100,0 | 100,0 | 100,0 | 100,0 | 99,5 | | |
| Portata Umida Norm. ore valide numero | 24 | 24 | 24 | 24 | 24 | 24 | 24 | 24 | 24 | 24 | 24 | 24 | 24 | 24 | 24 | 22 | 24 | 24 | 24 | 21 | 21 | 24 | 24 | 24 | 21 | 24 | 24 | 24 | 24 | 24 | 24 | 733 | | |
| Portata Umida Numero di minuti su 7 giorni in cui si e' oltre il range | 0 | 0 | 0 | 0 | 0 | 0 | 0 | 0 | 0 | 0 | 0 | 0 | 0 | 0 | 0 | 0 | 0 | 0 | 0 | 0 | 0 | 0 | 0 | 0 | 0 | 0 | 0 | 0 | 0 | 0 | 0 | | | |

## Legenda

Ove non indicato altrimenti (come di seguito) i dati si intendono validi;N=media non valida; D=dati insufficienti; LDL=valore limite autorizzato;

# RIEPILOGO MENSILE

**Dati prodotti dal sistema I.E.S. - E.B.C.**

**MESE:** Dicembre 2017

**STAMPA DEL:** 08-01-2018 16:53:50

**Nome Stazione:** CENTRALE GAS CROTONE - ALSTOM1 E110

I valori corretti (Corr.) sono riferiti a 0°C e 1013 mbar, fumi secchi e tenore di Ossigeno del 15%

| Descrizione | Giorno | | | | | | | | | | | | | | | | | | | | | | | | | | | | | | | | | |
|---|---|---|---|---|---|---|---|---|---|---|---|---|---|---|---|---|---|---|---|---|---|---|---|---|---|---|---|---|---|---|---|---|---|---|
| | 1 | 2 | 3 | 4 | 5 | 6 | 7 | 8 | 9 | 10 | 11 | 12 | 13 | 14 | 15 | 16 | 17 | 18 | 19 | 20 | 21 | 22 | 23 | 24 | 25 | 26 | 27 | 28 | 29 | 30 | 31 | Tot. Mese | LDL giorn. | Num. Sup. LDL |
| **massimo numero** | | | | | | | | | | | | | | | | | | | | | | | | | | | | | | | | | | |
| **Pressione valore in mBar** | 1005 | 1007 | 1014 | 1020 | 1026 | 1029 | 1028 | 1021 | 1010 | 1016 | 1014 | 1015 | 1015 | 1014 | 1007 | 1003 | 1009 | 1017 | 1024 | 1024 | 1022 | 1015 | 1020 | 1024 | 1023 | 1017 | 1006 | 998 | 1004 | 1014 | 1018 | 1015 | | |
| **Pressione indice di disponibilità %** | 100,0 | 100,0 | 100,0 | 100,0 | 100,0 | 100,0 | 100,0 | 100,0 | 100,0 | 100,0 | 100,0 | 100,0 | 100,0 | 100,0 | 100,0 | 100,0 | 100,0 | 100,0 | 100,0 | 100,0 | 100,0 | 100,0 | 100,0 | 100,0 | 100,0 | 100,0 | 100,0 | 100,0 | 100,0 | 100,0 | 100,0 | 100,0 | | |
| **Pressione ore valide numero** | 24 | 24 | 24 | 24 | 24 | 24 | 24 | 24 | 24 | 24 | 24 | 24 | 24 | 24 | 24 | 22 | 24 | 24 | 24 | 24 | 22 | 24 | 24 | 24 | 21 | 24 | 24 | 24 | 24 | 24 | 24 | 737 | | |
| **Pressione Numero di minuti su 7 giorni in cui si e' oltre il range massimo numero** | 0 | 0 | 0 | 0 | 0 | 0 | 0 | 0 | 0 | 0 | 0 | 0 | 0 | 0 | 0 | 0 | 0 | 0 | 0 | 0 | 0 | 0 | 0 | 0 | 0 | 0 | 0 | 0 | 0 | 0 | 0 | | | |
| **Pressione Numero di minuti validi stimati nel giorno numero** | 0 | 0 | 0 | 0 | 0 | 0 | 0 | 0 | 0 | 0 | 0 | 0 | 0 | 0 | 0 | 0 | 0 | 0 | 0 | 80 | 0 | 0 | 0 | 0 | 0 | 0 | 0 | 0 | 0 | 0 | 0 | | | |
| **ore operative numero** | 24 | 24 | 24 | 24 | 24 | 24 | 24 | 24 | 24 | 24 | 24 | 24 | 24 | 24 | 24 | 22 | 24 | 24 | 24 | 24 | 22 | 24 | 24 | 24 | 21 | 24 | 24 | 24 | 24 | 24 | 24 | 737 | | |

## Legenda

Ove non indicato altrimenti (come di seguito) i dati si intendono validi;N=media non valida; D=dati insufficienti; LDL=valore limite autorizzato;

# RIEPILOGO GIORNALIERO

2017-12-01

**Dati prodotti dal sistema I.E.S. - E.B.C. Srl**

**STAMPA DEL:** 08-01-2018 16:51:52

**Nome Stazione:** CENTRALE GAS CROTONE - ALSTOM1 E110

I valori corretti (Corr.) sono riferiti a 0°C e 1013 mbar, fumi secchi e tenore di Ossigeno del 15%

| Descrizione | Ora | | | | | | | | | | | | | | | | | | | | | | | | | | |
|---|---|---|---|---|---|---|---|---|---|---|---|---|---|---|---|---|---|---|---|---|---|---|---|---|---|---|---|
| | 1 | 2 | 3 | 4 | 5 | 6 | 7 | 8 | 9 | 10 | 11 | 12 | 13 | 14 | 15 | 16 | 17 | 18 | 19 | 20 | 21 | 22 | 23 | 24 | Tot. Giorno | LDL orario | N. sup. LDL orario |
| CO Corr. valore in mg/Nm³ | 14,3 | 13,7 | 13,9 | 13,4 | 13,5 | 13,7 | 13,7 | 14,0 | 14,3 | 14,2 | 14,3 | 13,6 | 13,9 | 13,7 | 13,7 | 13,7 | 13,8 | 13,5 | 13,4 | 13,4 | 13,3 | 13,4 | 13,3 | 12,9 | 13,7 | 125,0 | 0 |
| CO dati validi % | 100,0 | 100,0 | 100,0 | 100,0 | 100,0 | 100,0 | 100,0 | 100,0 | 100,0 | 100,0 | 100,0 | 100,0 | 100,0 | 100,0 | 100,0 | 100,0 | 100,0 | 100,0 | 100,0 | 100,0 | 100,0 | 100,0 | 100,0 | 100,0 | | | |
| NOx Corr. valore in mg/Nm³ | 46,5 | 46,7 | 47,6 | 49,0 | 49,3 | 49,3 | 49,3 | 48,1 | 48,3 | 47,7 | 48,2 | 47,8 | 47,5 | 47,9 | 47,9 | 48,5 | 48,5 | 48,8 | 49,2 | 49,4 | 50,1 | 50,8 | 50,7 | 51,2 | 48,7 | 500,0 | 0 |
| NOx dati validi % | 100,0 | 100,0 | 100,0 | 100,0 | 100,0 | 100,0 | 100,0 | 100,0 | 100,0 | 100,0 | 100,0 | 100,0 | 100,0 | 100,0 | 100,0 | 100,0 | 100,0 | 100,0 | 100,0 | 100,0 | 100,0 | 100,0 | 100,0 | 100,0 | | | |
| O2 valore in % | 15,7 | 15,7 | 15,7 | 15,7 | 15,7 | 15,7 | 15,7 | 15,7 | 15,7 | 15,7 | 15,7 | 15,7 | 15,7 | 15,6 | 15,6 | 15,6 | 15,7 | 15,7 | 15,7 | 15,7 | 15,7 | 15,7 | 15,7 | 15,7 | 15,7 | | |
| O2 dati validi % | 100,0 | 100,0 | 100,0 | 100,0 | 100,0 | 100,0 | 100,0 | 100,0 | 100,0 | 100,0 | 100,0 | 100,0 | 100,0 | 100,0 | 100,0 | 100,0 | 100,0 | 100,0 | 100,0 | 100,0 | 100,0 | 100,0 | 100,0 | 100,0 | | | |
| Temperatura Fumi valore in °C | 519 | 519 | 518 | 517 | 518 | 519 | 519 | 519 | 518 | 518 | 518 | 518 | 518 | 518 | 518 | 518 | 519 | 519 | 518 | 517 | 517 | 518 | 518 | 519 | 518 | | |
| Temperatura Fumi dati validi % | 100,0 | 100,0 | 100,0 | 100,0 | 100,0 | 100,0 | 100,0 | 100,0 | 100,0 | 100,0 | 100,0 | 100,0 | 100,0 | 100,0 | 100,0 | 100,0 | 100,0 | 100,0 | 100,0 | 100,0 | 100,0 | 100,0 | 100,0 | 100,0 | | | |
| Portata Umida Norm. valore in Nm³/h | 44062 | 44849 | 44777 | 45172 | 44793 | 45414 | 45224 | 45145 | 44927 | 45024 | 45420 | 45240 | 44797 | 44755 | 45874 | 46029 | 45055 | 45515 | 45717 | 45571 | 45574 | 45183 | 45125 | 45150 | 45183 | | |
| Portata Umida dati validi % | 100,0 | 100,0 | 100,0 | 100,0 | 100,0 | 100,0 | 100,0 | 100,0 | 100,0 | 100,0 | 100,0 | 100,0 | 100,0 | 100,0 | 100,0 | 100,0 | 100,0 | 100,0 | 100,0 | 100,0 | 100,0 | 100,0 | 100,0 | 100,0 | | | |
| Pressione valore in mBar | 1004 | 1004 | 1004 | 1005 | 1005 | 1005 | 1005 | 1006 | 1006 | 1005 | 1005 | 1005 | 1004 | 1003 | 1003 | 1004 | 1004 | 1005 | 1005 | 1006 | 1006 | 1007 | 1007 | 1007 | 1005 | | |
| Pressione dati validi % | 100,0 | 100,0 | 100,0 | 100,0 | 100,0 | 100,0 | 100,0 | 100,0 | 100,0 | 100,0 | 100,0 | 100,0 | 100,0 | 100,0 | 100,0 | 100,0 | 100,0 | 100,0 | 100,0 | 100,0 | 100,0 | 100,0 | 100,0 | 100,0 | | | |

## Legenda

Ove non indicato altrimenti (come di seguito) i dati si intendono validi;F=Impianto non operativo; N=media non valida; D=dati insufficienti; T=calibrazione/manutenzione in corso; A=strumento fuori scansione; U=dato invalidato da utente; Z=dato non acquisito; LDL=valore limite autorizzato;

# RIEPILOGO GIORNALIERO

2017-12-02

**Dati prodotti dal sistema I.E.S. - E.B.C. Srl**

**STAMPA DEL:** 08-01-2018 16:51:53

**Nome Stazione:** CENTRALE GAS CROTONE - ALSTOM1 E110

I valori corretti (Corr.) sono riferiti a 0°C e 1013 mbar, fumi secchi e tenore di Ossigeno del 15%

| Descrizione | Ora | | | | | | | | | | | | | | | | | | | | | | | | | | |
|---|---|---|---|---|---|---|---|---|---|---|---|---|---|---|---|---|---|---|---|---|---|---|---|---|---|---|---|
| | 1 | 2 | 3 | 4 | 5 | 6 | 7 | 8 | 9 | 10 | 11 | 12 | 13 | 14 | 15 | 16 | 17 | 18 | 19 | 20 | 21 | 22 | 23 | 24 | Tot. Giorno | LDL orario | N. sup. LDL orario |
| CO Corr. valore in mg/Nm³ | 13,0 | 13,1 | 13,1 | 13,2 | 13,0 | 13,2 | 13,1 | 12,9 | 12,8 | 13,0 | 13,3 | 13,7 | 14,4 | 15,9 | 13,6 | 12,4 | 12,8 | 13,6 | 13,1 | 13,3 | 13,6 | 13,2 | 12,5 | 12,5 | 13,3 | 125,0 | 0 |
| CO dati validi % | 100,0 | 100,0 | 100,0 | 100,0 | 100,0 | 100,0 | 100,0 | 100,0 | 100,0 | 100,0 | 100,0 | 100,0 | 100,0 | 100,0 | 100,0 | 100,0 | 100,0 | 100,0 | 100,0 | 100,0 | 100,0 | 100,0 | 100,0 | 100,0 | | | |
| NOx Corr. valore in mg/Nm³ | 51,2 | 51,4 | 51,6 | 51,6 | 51,3 | 51,5 | 52,0 | 51,8 | 51,8 | 51,5 | 51,2 | 49,8 | 49,2 | 48,9 | 49,8 | 50,8 | 50,0 | 50,0 | 50,7 | 50,6 | 50,3 | 51,7 | 52,8 | 53,1 | 51,0 | 500,0 | 0 |
| NOx dati validi % | 100,0 | 100,0 | 100,0 | 100,0 | 100,0 | 100,0 | 100,0 | 100,0 | 100,0 | 100,0 | 100,0 | 100,0 | 100,0 | 100,0 | 100,0 | 100,0 | 100,0 | 100,0 | 100,0 | 100,0 | 100,0 | 100,0 | 100,0 | 100,0 | | | |
| O2 valore in % | 15,7 | 15,7 | 15,7 | 15,7 | 15,7 | 15,7 | 15,7 | 15,7 | 15,7 | 15,7 | 15,7 | 15,7 | 15,7 | 15,7 | 15,7 | 15,7 | 15,7 | 15,7 | 15,7 | 15,7 | 15,7 | 15,7 | 15,7 | 15,7 | 15,7 | | |
| O2 dati validi % | 100,0 | 100,0 | 100,0 | 100,0 | 100,0 | 100,0 | 100,0 | 100,0 | 100,0 | 100,0 | 100,0 | 100,0 | 100,0 | 100,0 | 100,0 | 100,0 | 100,0 | 100,0 | 100,0 | 100,0 | 100,0 | 100,0 | 100,0 | 100,0 | | | |
| Temperatura Fumi valore in °C | 518 | 518 | 518 | 518 | 518 | 518 | 518 | 518 | 517 | 517 | 518 | 518 | 519 | 520 | 520 | 520 | 519 | 519 | 518 | 518 | 518 | 518 | 517 | 517 | 518 | | |
| Temperatura Fumi dati validi % | 100,0 | 100,0 | 100,0 | 100,0 | 100,0 | 100,0 | 100,0 | 100,0 | 100,0 | 100,0 | 100,0 | 100,0 | 100,0 | 100,0 | 100,0 | 100,0 | 100,0 | 100,0 | 100,0 | 100,0 | 100,0 | 100,0 | 100,0 | 100,0 | | | |
| Portata Umida Norm. valore in Nm³/h | 44672 | 45233 | 45020 | 45290 | 45102 | 45673 | 45368 | 45010 | 45050 | 44526 | 44604 | 44639 | 44783 | 44532 | 42311 | 42715 | 42860 | 42945 | 42947 | 42940 | 42930 | 42915 | 42917 | 42801 | 44074 | | |
| Portata Umida dati validi % | 100,0 | 100,0 | 100,0 | 100,0 | 100,0 | 100,0 | 100,0 | 100,0 | 100,0 | 100,0 | 100,0 | 100,0 | 100,0 | 100,0 | 100,0 | 100,0 | 100,0 | 100,0 | 100,0 | 100,0 | 100,0 | 100,0 | 100,0 | 100,0 | | | |
| Pressione valore in mBar | 1007 | 1007 | 1007 | 1007 | 1007 | 1007 | 1007 | 1007 | 1007 | 1008 | 1007 | 1007 | 1006 | 1006 | 1006 | 1006 | 1006 | 1006 | 1007 | 1007 | 1007 | 1007 | 1008 | 1008 | 1007 | | |
| Pressione dati validi % | 100,0 | 100,0 | 100,0 | 100,0 | 100,0 | 100,0 | 100,0 | 100,0 | 100,0 | 100,0 | 100,0 | 100,0 | 100,0 | 100,0 | 100,0 | 100,0 | 100,0 | 100,0 | 100,0 | 100,0 | 100,0 | 100,0 | 100,0 | 100,0 | | | |

## Legenda

Ove non indicato altrimenti (come di seguito) i dati si intendono validi;F=Impianto non operativo; N=media non valida; D=dati insufficienti; T=calibrazione/manutenzione in corso; A=strumento fuori scansione; U=dato invalidato da utente; Z=dato non acquisito; LDL=valore limite autorizzato;

# RIEPILOGO GIORNALIERO

2017-12-03

**Dati prodotti dal sistema I.E.S. - E.B.C. Srl**

**STAMPA DEL:** 08-01-2018 16:51:53

**Nome Stazione:** CENTRALE GAS CROTONE - ALSTOM1 E110

I valori corretti (Corr.) sono riferiti a 0°C e 1013 mbar, fumi secchi e tenore di Ossigeno del 15%

| Descrizione | Ora | | | | | | | | | | | | | | | | | | | | | | | | | | |
|---|---|---|---|---|---|---|---|---|---|---|---|---|---|---|---|---|---|---|---|---|---|---|---|---|---|---|---|
| | 1 | 2 | 3 | 4 | 5 | 6 | 7 | 8 | 9 | 10 | 11 | 12 | 13 | 14 | 15 | 16 | 17 | 18 | 19 | 20 | 21 | 22 | 23 | 24 | Tot. Giorno | LDL orario | N. sup. LDL orario |
| CO Corr. valore in mg/Nm³ | 12,0 | 11,9 | 14,7 | 14,7 | 13,7 | 13,6 | 14,0 | 14,2 | 13,8 | 14,0 | 14,8 | 14,0 | 14,0 | 12,0 | 11,8 | 12,1 | 12,9 | 13,7 | 13,4 | 13,4 | 13,5 | 13,5 | 13,8 | 13,6 | 13,5 | 125,0 | 0 |
| CO dati validi % | 100,0 | 100,0 | 100,0 | 100,0 | 100,0 | 100,0 | 100,0 | 100,0 | 100,0 | 100,0 | 100,0 | 100,0 | 100,0 | 100,0 | 100,0 | 100,0 | 100,0 | 100,0 | 100,0 | 100,0 | 100,0 | 100,0 | 100,0 | 100,0 | | | |
| NOx Corr. valore in mg/Nm³ | 53,7 | 54,3 | 54,7 | 54,3 | 54,6 | 54,9 | 54,8 | 54,7 | 54,5 | 54,1 | 54,0 | 53,9 | 53,4 | 56,1 | 55,7 | 55,9 | 56,5 | 56,6 | 56,5 | 56,8 | 57,3 | 57,8 | 56,9 | 56,8 | 55,4 | 500,0 | 0 |
| NOx dati validi % | 100,0 | 100,0 | 100,0 | 100,0 | 100,0 | 100,0 | 100,0 | 100,0 | 100,0 | 100,0 | 100,0 | 100,0 | 100,0 | 100,0 | 100,0 | 100,0 | 100,0 | 100,0 | 100,0 | 100,0 | 100,0 | 100,0 | 100,0 | 100,0 | | | |
| O2 valore in % | 15,8 | 15,8 | 15,8 | 15,8 | 15,8 | 15,8 | 15,8 | 15,9 | 15,9 | 15,9 | 15,9 | 15,9 | 15,9 | 15,9 | 15,9 | 15,9 | 15,9 | 15,8 | 15,9 | 15,9 | 15,9 | 15,9 | 15,9 | 15,9 | 15,8 | | |
| O2 dati validi % | 100,0 | 100,0 | 100,0 | 100,0 | 100,0 | 100,0 | 100,0 | 100,0 | 100,0 | 100,0 | 100,0 | 100,0 | 100,0 | 100,0 | 100,0 | 100,0 | 100,0 | 100,0 | 100,0 | 100,0 | 100,0 | 100,0 | 100,0 | 100,0 | | | |
| Temperatura Fumi valore in °C | 517 | 517 | 516 | 517 | 517 | 517 | 517 | 517 | 517 | 517 | 517 | 519 | 518 | 518 | 519 | 519 | 518 | 518 | 518 | 518 | 518 | 517 | 517 | 517 | 518 | | |
| Temperatura Fumi dati validi % | 100,0 | 100,0 | 100,0 | 100,0 | 100,0 | 100,0 | 100,0 | 100,0 | 100,0 | 100,0 | 100,0 | 100,0 | 100,0 | 100,0 | 100,0 | 100,0 | 100,0 | 100,0 | 100,0 | 100,0 | 100,0 | 100,0 | 100,0 | 100,0 | | | |
| Portata Umida Norm. valore in Nm³/h | 42336 | 42333 | 42987 | 42620 | 41781 | 42374 | 42001 | 40551 | 42770 | 42701 | 42995 | 41781 | 41763 | 41972 | 42037 | 42453 | 43247 | 43249 | 43095 | 42881 | 43202 | 42947 | 42950 | 42952 | 42499 | | |
| Portata Umida dati validi % | 100,0 | 100,0 | 100,0 | 100,0 | 100,0 | 100,0 | 100,0 | 100,0 | 100,0 | 100,0 | 100,0 | 100,0 | 100,0 | 100,0 | 100,0 | 100,0 | 100,0 | 100,0 | 100,0 | 100,0 | 100,0 | 100,0 | 100,0 | 100,0 | | | |
| Pressione valore in mBar | 1009 | 1009 | 1009 | 1010 | 1011 | 1012 | 1013 | 1013 | 1014 | 1014 | 1015 | 1015 | 1014 | 1014 | 1014 | 1015 | 1015 | 1016 | 1016 | 1017 | 1017 | 1018 | 1018 | 1018 | 1014 | | |
| Pressione dati validi % | 100,0 | 100,0 | 100,0 | 100,0 | 100,0 | 100,0 | 100,0 | 100,0 | 100,0 | 100,0 | 100,0 | 100,0 | 100,0 | 100,0 | 100,0 | 100,0 | 100,0 | 100,0 | 100,0 | 100,0 | 100,0 | 100,0 | 100,0 | 100,0 | | | |

## Legenda

Ove non indicato altrimenti (come di seguito) i dati si intendono validi;F=Impianto non operativo; N=media non valida; D=dati insufficienti; T=calibrazione/manutenzione in corso; A=strumento fuori scansione; U=dato invalidato da utente; Z=dato non acquisito; LDL=valore limite autorizzato;

# RIEPILOGO GIORNALIERO

2017-12-04

**Dati prodotti dal sistema I.E.S. - E.B.C. Srl**

**STAMPA DEL:** 08-01-2018 16:51:54

**Nome Stazione:** CENTRALE GAS CROTONE - ALSTOM1 E110

I valori corretti (Corr.) sono riferiti a 0°C e 1013 mbar, fumi secchi e tenore di Ossigeno del 15%

| Descrizione | Ora | | | | | | | | | | | | | | | | | | | | | | | | | | |
|---|---|---|---|---|---|---|---|---|---|---|---|---|---|---|---|---|---|---|---|---|---|---|---|---|---|---|---|
| | 1 | 2 | 3 | 4 | 5 | 6 | 7 | 8 | 9 | 10 | 11 | 12 | 13 | 14 | 15 | 16 | 17 | 18 | 19 | 20 | 21 | 22 | 23 | 24 | Tot. Giorno | LDL orario | N. sup. LDL orario |
| **CO Corr. valore in mg/Nm³** | 13,9 | 13,8 | 13,8 | 13,9 | 13,9 | 14,2 | 14,1 | 14,5 | 14,6 | 14,6 | 14,3 | 13,7 | 15,0 | 12,7 | 13,4 | 13,5 | 14,0 | 14,7 | 14,8 | 14,5 | 14,9 | 15,1 | 14,5 | 14,4 | 14,2 | 125,0 | 0 |
| **CO dati validi %** | 100,0 | 100,0 | 100,0 | 100,0 | 100,0 | 100,0 | 100,0 | 100,0 | 100,0 | 100,0 | 100,0 | 100,0 | 100,0 | 100,0 | 100,0 | 100,0 | 100,0 | 100,0 | 100,0 | 100,0 | 100,0 | 100,0 | 100,0 | 100,0 | | | |
| **NOx Corr. valore in mg/Nm³** | 56,9 | 57,2 | 57,3 | 57,1 | 57,8 | 57,5 | 58,2 | 58,3 | 57,1 | 55,2 | 54,5 | 55,2 | 54,3 | 55,9 | 56,4 | 56,0 | 56,1 | 55,9 | 56,4 | 56,9 | 56,6 | 56,1 | 57,1 | 58,1 | 56,6 | 500,0 | 0 |
| **NOx dati validi %** | 100,0 | 100,0 | 100,0 | 100,0 | 100,0 | 100,0 | 100,0 | 100,0 | 100,0 | 100,0 | 100,0 | 100,0 | 100,0 | 100,0 | 100,0 | 100,0 | 100,0 | 100,0 | 100,0 | 100,0 | 100,0 | 100,0 | 100,0 | 100,0 | | | |
| **O2 valore in %** | 15,9 | 15,9 | 15,9 | 15,9 | 15,9 | 15,9 | 15,9 | 15,9 | 16,0 | 16,0 | 15,9 | 15,9 | 15,9 | 15,9 | 15,9 | 15,9 | 15,9 | 16,0 | 16,0 | 16,0 | 16,0 | 16,0 | 16,0 | 16,0 | 15,9 | | |
| **O2 dati validi %** | 100,0 | 100,0 | 100,0 | 100,0 | 100,0 | 100,0 | 100,0 | 100,0 | 100,0 | 100,0 | 100,0 | 100,0 | 100,0 | 100,0 | 100,0 | 100,0 | 100,0 | 100,0 | 100,0 | 100,0 | 100,0 | 100,0 | 100,0 | 100,0 | | | |
| **Temperatura Fumi valore in °C** | 517 | 517 | 517 | 517 | 517 | 516 | 515 | 515 | 516 | 518 | 518 | 519 | 519 | 518 | 518 | 518 | 518 | 517 | 516 | 517 | 516 | 516 | 516 | 516 | 517 | | |
| **Temperatura Fumi dati validi %** | 100,0 | 100,0 | 100,0 | 100,0 | 100,0 | 100,0 | 100,0 | 100,0 | 100,0 | 100,0 | 100,0 | 100,0 | 100,0 | 100,0 | 100,0 | 100,0 | 100,0 | 100,0 | 100,0 | 100,0 | 100,0 | 100,0 | 100,0 | 100,0 | | | |
| **Portata Umida Norm. valore in Nm³/h** | 42940 | 42981 | 43152 | 43303 | 43011 | 43021 | 43156 | 43137 | 43039 | 42338 | 42361 | 42554 | 42525 | 43014 | 42862 | 42910 | 42878 | 42844 | 42891 | 43086 | 42830 | 44475 | 43415 | 43033 | 42990 | | |
| **Portata Umida dati validi %** | 100,0 | 100,0 | 100,0 | 100,0 | 100,0 | 100,0 | 100,0 | 100,0 | 100,0 | 100,0 | 100,0 | 100,0 | 100,0 | 100,0 | 100,0 | 100,0 | 100,0 | 100,0 | 100,0 | 100,0 | 100,0 | 100,0 | 100,0 | 100,0 | | | |
| **Pressione valore in mBar** | 1018 | 1018 | 1018 | 1018 | 1018 | 1018 | 1018 | 1019 | 1019 | 1019 | 1019 | 1019 | 1019 | 1019 | 1019 | 1020 | 1020 | 1021 | 1022 | 1022 | 1023 | 1023 | 1023 | 1023 | 1020 | | |
| **Pressione dati validi %** | 100,0 | 100,0 | 100,0 | 100,0 | 100,0 | 100,0 | 100,0 | 100,0 | 100,0 | 100,0 | 100,0 | 100,0 | 100,0 | 100,0 | 100,0 | 100,0 | 100,0 | 100,0 | 100,0 | 100,0 | 100,0 | 100,0 | 100,0 | 100,0 | | | |

## Legenda

Ove non indicato altrimenti (come di seguito) i dati si intendono validi;F=Impianto non operativo; N=media non valida; D=dati insufficienti; T=calibrazione/manutenzione in corso; A=strumento fuori scansione; U=dato invalidato da utente; Z=dato non acquisito; LDL=valore limite autorizzato;

# RIEPILOGO GIORNALIERO

2017-12-05

**Dati prodotti dal sistema I.E.S. - E.B.C. Srl**

**STAMPA DEL:** 08-01-2018 16:51:54

**Nome Stazione:** CENTRALE GAS CROTONE - ALSTOM1 E110

I valori corretti (Corr.) sono riferiti a 0°C e 1013 mbar, fumi secchi e tenore di Ossigeno del 15%

| Descrizione | Ora | | | | | | | | | | | | | | | | | | | | | | | | | | | |
|---|---|---|---|---|---|---|---|---|---|---|---|---|---|---|---|---|---|---|---|---|---|---|---|---|---|---|---|---|
| | 1 | 2 | 3 | 4 | 5 | 6 | 7 | 8 | 9 | 10 | 11 | 12 | 13 | 14 | 15 | 16 | 17 | 18 | 19 | 20 | 21 | 22 | 23 | 24 | Tot. Giorno | LDL orario | N. sup. LDL orario |
| **CO Corr. valore in mg/Nm³** | 14,4 | 14,6 | 14,8 | 14,3 | 14,2 | 14,7 | 14,8 | 15,1 | 15,6 | 14,9 | 15,1 | 13,6 | 14,1 | 13,4 | 13,0 | 13,3 | 13,7 | 13,8 | 13,7 | 13,5 | 13,5 | 13,8 | 13,8 | 14,1 | 14,2 | 125,0 | 0 |
| **CO dati validi %** | 100,0 | 100,0 | 100,0 | 100,0 | 100,0 | 100,0 | 100,0 | 100,0 | 100,0 | 100,0 | 100,0 | 100,0 | 100,0 | 100,0 | 100,0 | 100,0 | 100,0 | 100,0 | 100,0 | 100,0 | 100,0 | 100,0 | 100,0 | 100,0 | | | |
| **NOx Corr. valore in mg/Nm³** | 57,8 | 58,1 | 58,2 | 59,0 | 59,3 | 59,5 | 60,0 | 59,7 | 58,5 | 57,8 | 57,3 | 58,6 | 57,8 | 59,0 | 58,6 | 59,1 | 59,0 | 59,6 | 59,9 | 61,1 | 61,6 | 61,5 | 61,2 | 61,0 | 59,3 | 500,0 | 0 |
| **NOx dati validi %** | 100,0 | 100,0 | 100,0 | 100,0 | 100,0 | 100,0 | 100,0 | 100,0 | 100,0 | 100,0 | 100,0 | 100,0 | 100,0 | 100,0 | 100,0 | 100,0 | 100,0 | 100,0 | 100,0 | 100,0 | 100,0 | 100,0 | 100,0 | 100,0 | | | |
| **O2 valore in %** | 16,0 | 16,0 | 16,0 | 16,0 | 16,0 | 16,0 | 16,0 | 16,1 | 16,1 | 16,1 | 16,1 | 16,1 | 16,1 | 16,1 | 16,1 | 16,1 | 16,1 | 16,1 | 16,1 | 16,1 | 16,1 | 16,1 | 16,1 | 16,1 | 16,1 | | |
| **O2 dati validi %** | 100,0 | 100,0 | 100,0 | 100,0 | 100,0 | 100,0 | 100,0 | 100,0 | 100,0 | 100,0 | 100,0 | 100,0 | 100,0 | 100,0 | 100,0 | 100,0 | 100,0 | 100,0 | 100,0 | 100,0 | 100,0 | 100,0 | 100,0 | 100,0 | | | |
| **Temperatura Fumi valore in °C** | 516 | 516 | 516 | 516 | 516 | 516 | 516 | 516 | 517 | 517 | 517 | 518 | 517 | 518 | 519 | 519 | 517 | 518 | 517 | 516 | 516 | 516 | 516 | 516 | 517 | | |
| **Temperatura Fumi dati validi %** | 100,0 | 100,0 | 100,0 | 100,0 | 100,0 | 100,0 | 100,0 | 100,0 | 100,0 | 100,0 | 100,0 | 100,0 | 100,0 | 100,0 | 100,0 | 100,0 | 100,0 | 100,0 | 100,0 | 100,0 | 100,0 | 100,0 | 100,0 | 100,0 | | | |
| **Portata Umida Norm. valore in Nm³/h** | 42569 | 43344 | 42961 | 43030 | 42614 | 42051 | 42456 | 43771 | 43880 | 43320 | 42054 | 42284 | 42367 | 41907 | 42465 | 42680 | 42901 | 43083 | 43181 | 43048 | 43122 | 43151 | 43116 | 43248 | 42859 | | |
| **Portata Umida dati validi %** | 100,0 | 100,0 | 100,0 | 100,0 | 100,0 | 100,0 | 100,0 | 100,0 | 100,0 | 100,0 | 100,0 | 100,0 | 100,0 | 100,0 | 100,0 | 100,0 | 100,0 | 100,0 | 100,0 | 100,0 | 100,0 | 100,0 | 100,0 | 100,0 | | | |
| **Pressione valore in mBar** | 1023 | 1024 | 1024 | 1024 | 1024 | 1024 | 1025 | 1026 | 1026 | 1026 | 1026 | 1026 | 1026 | 1026 | 1026 | 1026 | 1027 | 1028 | 1028 | 1029 | 1029 | 1029 | 1029 | 1029 | 1026 | | |
| **Pressione dati validi %** | 100,0 | 100,0 | 100,0 | 100,0 | 100,0 | 100,0 | 100,0 | 100,0 | 100,0 | 100,0 | 100,0 | 100,0 | 100,0 | 100,0 | 100,0 | 100,0 | 100,0 | 100,0 | 100,0 | 100,0 | 100,0 | 100,0 | 100,0 | 100,0 | | | |

## Legenda

Ove non indicato altrimenti (come di seguito) i dati si intendono validi;F=Impianto non operativo; N=media non valida; D=dati insufficienti; T=calibrazione/manutenzione in corso; A=strumento fuori scansione; U=dato invalidato da utente; Z=dato non acquisito; LDL=valore limite autorizzato;

# RIEPILOGO GIORNALIERO

2017-12-06

**Dati prodotti dal sistema I.E.S. - E.B.C. Srl**

**STAMPA DEL:** 08-01-2018 16:51:54

**Nome Stazione:** CENTRALE GAS CROTONE - ALSTOM1 E110

I valori corretti (Corr.) sono riferiti a 0°C e 1013 mbar, fumi secchi e tenore di Ossigeno del 15%

| Descrizione | Ora | | | | | | | | | | | | | | | | | | | | | | | | | | |
|---|---|---|---|---|---|---|---|---|---|---|---|---|---|---|---|---|---|---|---|---|---|---|---|---|---|---|---|
| | 1 | 2 | 3 | 4 | 5 | 6 | 7 | 8 | 9 | 10 | 11 | 12 | 13 | 14 | 15 | 16 | 17 | 18 | 19 | 20 | 21 | 22 | 23 | 24 | Tot. Giorno | LDL orario | N. sup. LDL orario |
| CO Corr. valore in mg/Nm³ | 14,4 | 14,6 | 15,0 | 14,8 | 14,9 | 15,0 | 16,0 | 15,6 | 15,4 | T | 14,8 | 13,1 | 13,8 | 12,4 | 14,0 | 14,6 | 13,4 | 13,5 | 14,8 | 15,9 | 16,4 | 16,5 | 16,2 | 16,6 | 14,8 | 125,0 | 0 |
| CO dati validi % | 100,0 | 100,0 | 100,0 | 100,0 | 100,0 | 100,0 | 100,0 | 100,0 | 100,0 | 40,0 | 81,7 | 100,0 | 100,0 | 100,0 | 100,0 | 100,0 | 100,0 | 100,0 | 100,0 | 100,0 | 100,0 | 100,0 | 100,0 | 100,0 | | | |
| NOx Corr. valore in mg/Nm³ | 61,3 | 61,1 | 61,1 | 61,0 | 60,9 | 60,9 | 60,6 | 60,8 | 60,2 | T | 60,2 | 60,8 | 59,5 | 60,1 | 58,9 | 59,8 | 60,5 | 61,5 | 60,9 | 60,8 | 59,8 | 60,3 | 60,6 | 60,8 | 60,5 | 500,0 | 0 |
| NOx dati validi % | 100,0 | 100,0 | 100,0 | 100,0 | 100,0 | 100,0 | 100,0 | 100,0 | 100,0 | 40,0 | 81,7 | 100,0 | 100,0 | 100,0 | 100,0 | 100,0 | 100,0 | 100,0 | 100,0 | 100,0 | 100,0 | 100,0 | 100,0 | 100,0 | | | |
| O2 valore in % | 16,1 | 16,1 | 16,1 | 16,1 | 16,1 | 16,1 | 16,1 | 16,1 | 16,1 | T | 16,1 | 16,1 | 16,1 | 16,1 | 16,1 | 16,1 | 16,1 | 16,1 | 16,1 | 16,1 | 16,1 | 16,1 | 16,1 | 16,1 | 16,1 | | |
| O2 dati validi % | 100,0 | 100,0 | 100,0 | 100,0 | 100,0 | 100,0 | 100,0 | 100,0 | 100,0 | 40,0 | 81,7 | 100,0 | 100,0 | 100,0 | 100,0 | 100,0 | 100,0 | 100,0 | 100,0 | 100,0 | 100,0 | 100,0 | 100,0 | 100,0 | | | |
| Temperatura Fumi valore in °C | 516 | 516 | 516 | 516 | 516 | 516 | 517 | 517 | 518 | 519 | 519 | 520 | 520 | 522 | 523 | 522 | 522 | 519 | 517 | 516 | 515 | 515 | 515 | 515 | 518 | | |
| Temperatura Fumi dati validi % | 100,0 | 100,0 | 100,0 | 100,0 | 100,0 | 100,0 | 100,0 | 100,0 | 100,0 | 100,0 | 100,0 | 100,0 | 100,0 | 100,0 | 100,0 | 100,0 | 100,0 | 100,0 | 100,0 | 100,0 | 100,0 | 100,0 | 100,0 | 100,0 | | | |
| Portata Umida Norm. valore in Nm³/h | 43385 | 43451 | 43528 | 43546 | 43533 | 43478 | 43125 | 43811 | 43132 | 42186 | 40784 | 42315 | 42141 | 42167 | 42103 | 42197 | 42519 | 43276 | 43520 | 43493 | 42926 | 43445 | 42512 | 43088 | 42903 | | |
| Portata Umida dati validi % | 100,0 | 100,0 | 100,0 | 100,0 | 100,0 | 100,0 | 100,0 | 100,0 | 100,0 | 100,0 | 100,0 | 100,0 | 100,0 | 100,0 | 100,0 | 100,0 | 100,0 | 100,0 | 100,0 | 100,0 | 100,0 | 100,0 | 100,0 | 100,0 | | | |
| Pressione valore in mBar | 1030 | 1030 | 1030 | 1030 | 1030 | 1030 | 1030 | 1031 | 1031 | 1031 | 1030 | 1029 | 1028 | 1028 | 1027 | 1028 | 1028 | 1028 | 1029 | 1029 | 1030 | 1030 | 1030 | 1030 | 1029 | | |
| Pressione dati validi % | 100,0 | 100,0 | 100,0 | 100,0 | 100,0 | 100,0 | 100,0 | 100,0 | 100,0 | 100,0 | 100,0 | 100,0 | 100,0 | 100,0 | 100,0 | 100,0 | 100,0 | 100,0 | 100,0 | 100,0 | 100,0 | 100,0 | 100,0 | 100,0 | | | |

## Legenda

Ove non indicato altrimenti (come di seguito) i dati si intendono validi;F=Impianto non operativo; N=media non valida; D=dati insufficienti; T=calibrazione/manutenzione in corso; A=strumento fuori scansione; U=dato invalidato da utente; Z=dato non acquisito; LDL=valore limite autorizzato;

# RIEPILOGO GIORNALIERO

2017-12-07

**Dati prodotti dal sistema I.E.S. - E.B.C. Srl**

**STAMPA DEL:** 08-01-2018 16:51:55

**Nome Stazione:** CENTRALE GAS CROTONE - ALSTOM1 E110

I valori corretti (Corr.) sono riferiti a 0°C e 1013 mbar, fumi secchi e tenore di Ossigeno del 15%

| Descrizione | Ora | | | | | | | | | | | | | | | | | | | | | | | | | | |
|---|---|---|---|---|---|---|---|---|---|---|---|---|---|---|---|---|---|---|---|---|---|---|---|---|---|---|---|
| | 1 | 2 | 3 | 4 | 5 | 6 | 7 | 8 | 9 | 10 | 11 | 12 | 13 | 14 | 15 | 16 | 17 | 18 | 19 | 20 | 21 | 22 | 23 | 24 | Tot. Giorno | LDL orario | N. sup. LDL orario |
| **CO Corr. valore in mg/Nm³** | 16,4 | 16,6 | 16,5 | 16,8 | 17,2 | 17,1 | 17,4 | 17,6 | 17,1 | 16,1 | 16,1 | 16,4 | 16,1 | 15,4 | 15,2 | 16,9 | 16,0 | 13,6 | 14,8 | 15,2 | 15,6 | 16,5 | 17,1 | 16,8 | 16,3 | 125,0 | 0 |
| **CO dati validi %** | 100,0 | 100,0 | 100,0 | 100,0 | 100,0 | 100,0 | 100,0 | 100,0 | 100,0 | 100,0 | 100,0 | 100,0 | 100,0 | 100,0 | 100,0 | 100,0 | 100,0 | 100,0 | 100,0 | 100,0 | 100,0 | 100,0 | 100,0 | 100,0 | | | |
| **NOx Corr. valore in mg/Nm³** | 61,1 | 61,3 | 61,2 | 61,1 | 61,1 | 61,5 | 61,7 | 61,9 | 60,9 | 59,3 | 58,5 | 58,1 | 57,9 | 57,2 | 57,3 | 57,8 | 57,0 | 59,0 | 59,0 | 59,1 | 59,0 | 58,6 | 58,9 | 58,6 | 59,5 | 500,0 | 0 |
| **NOx dati validi %** | 100,0 | 100,0 | 100,0 | 100,0 | 100,0 | 100,0 | 100,0 | 100,0 | 100,0 | 100,0 | 100,0 | 100,0 | 100,0 | 100,0 | 100,0 | 100,0 | 100,0 | 100,0 | 100,0 | 100,0 | 100,0 | 100,0 | 100,0 | 100,0 | | | |
| **O2 valore in %** | 16,1 | 16,1 | 16,1 | 16,1 | 16,1 | 16,1 | 16,1 | 16,1 | 16,1 | 16,1 | 16,1 | 16,1 | 16,1 | 16,1 | 16,0 | 16,0 | 16,0 | 16,1 | 16,1 | 16,1 | 16,1 | 16,1 | 16,1 | 16,1 | 16,1 | | |
| **O2 dati validi %** | 100,0 | 100,0 | 100,0 | 100,0 | 100,0 | 100,0 | 100,0 | 100,0 | 100,0 | 100,0 | 100,0 | 100,0 | 100,0 | 100,0 | 100,0 | 100,0 | 100,0 | 100,0 | 100,0 | 100,0 | 100,0 | 100,0 | 100,0 | 100,0 | | | |
| **Temperatura Fumi valore in °C** | 515 | 514 | 514 | 514 | 514 | 513 | 512 | 513 | 515 | 518 | 521 | 521 | 522 | 522 | 523 | 522 | 522 | 520 | 517 | 516 | 516 | 515 | 514 | 514 | 517 | | |
| **Temperatura Fumi dati validi %** | 100,0 | 100,0 | 100,0 | 100,0 | 100,0 | 100,0 | 100,0 | 100,0 | 100,0 | 100,0 | 100,0 | 100,0 | 100,0 | 100,0 | 100,0 | 100,0 | 100,0 | 100,0 | 100,0 | 100,0 | 100,0 | 100,0 | 100,0 | 100,0 | | | |
| **Portata Umida Norm. valore in Nm³/h** | 43616 | 45539 | 46208 | 46174 | 46265 | 47585 | 47809 | 47674 | 45084 | 41969 | 42611 | 42592 | 42442 | 42440 | 42538 | 42490 | 42587 | 43134 | 43415 | 44549 | 45812 | 45885 | 46694 | 46607 | 44655 | | |
| **Portata Umida dati validi %** | 100,0 | 100,0 | 100,0 | 100,0 | 100,0 | 100,0 | 100,0 | 100,0 | 100,0 | 100,0 | 100,0 | 100,0 | 100,0 | 100,0 | 100,0 | 100,0 | 100,0 | 100,0 | 100,0 | 100,0 | 100,0 | 100,0 | 100,0 | 100,0 | | | |
| **Pressione valore in mBar** | 1029 | 1029 | 1029 | 1029 | 1029 | 1029 | 1029 | 1029 | 1029 | 1029 | 1028 | 1028 | 1027 | 1026 | 1026 | 1026 | 1026 | 1026 | 1027 | 1027 | 1027 | 1027 | 1027 | 1027 | 1028 | | |
| **Pressione dati validi %** | 100,0 | 100,0 | 100,0 | 100,0 | 100,0 | 100,0 | 100,0 | 100,0 | 100,0 | 100,0 | 100,0 | 100,0 | 100,0 | 100,0 | 100,0 | 100,0 | 100,0 | 100,0 | 100,0 | 100,0 | 100,0 | 100,0 | 100,0 | 100,0 | | | |

## Legenda

Ove non indicato altrimenti (come di seguito) i dati si intendono validi;F=Impianto non operativo; N=media non valida; D=dati insufficienti; T=calibrazione/manutenzione in corso; A=strumento fuori scansione; U=dato invalidato da utente; Z=dato non acquisito; LDL=valore limite autorizzato;

# RIEPILOGO GIORNALIERO

2017-12-08

**Dati prodotti dal sistema I.E.S. - E.B.C. Srl**

**STAMPA DEL:** 08-01-2018 16:51:55

**Nome Stazione:** CENTRALE GAS CROTONE - ALSTOM1 E110

I valori corretti (Corr.) sono riferiti a 0°C e 1013 mbar, fumi secchi e tenore di Ossigeno del 15%

| Descrizione | Ora | | | | | | | | | | | | | | | | | | | | | | | | | | | |
|---|---|---|---|---|---|---|---|---|---|---|---|---|---|---|---|---|---|---|---|---|---|---|---|---|---|---|---|---|
| | 1 | 2 | 3 | 4 | 5 | 6 | 7 | 8 | 9 | 10 | 11 | 12 | 13 | 14 | 15 | 16 | 17 | 18 | 19 | 20 | 21 | 22 | 23 | 24 | Tot. Giorno | LDL orario | N. sup. LDL orario |
| CO Corr. valore in mg/Nm³ | 17,0 | 16,8 | 16,9 | 16,9 | 16,7 | 16,9 | 19,0 | 18,5 | 17,2 | 16,3 | 15,8 | 13,6 | 14,4 | 13,2 | 12,3 | 12,1 | 12,4 | 12,7 | 13,0 | 13,2 | 13,3 | 13,3 | 13,1 | 13,3 | 14,9 | 125,0 | 0 |
| CO dati validi % | 100,0 | 100,0 | 100,0 | 100,0 | 100,0 | 100,0 | 100,0 | 100,0 | 100,0 | 100,0 | 100,0 | 100,0 | 100,0 | 100,0 | 100,0 | 100,0 | 100,0 | 100,0 | 100,0 | 100,0 | 100,0 | 100,0 | 100,0 | 100,0 | | | |
| NOx Corr. valore in mg/Nm³ | 58,7 | 58,9 | 58,5 | 58,8 | 58,9 | 59,0 | 57,6 | 57,6 | 57,1 | 56,4 | 55,4 | 55,1 | 54,3 | 54,5 | 55,4 | 55,8 | 55,7 | 55,6 | 55,2 | 55,3 | 55,5 | 55,6 | 55,2 | 55,2 | 56,5 | 500,0 | 0 |
| NOx dati validi % | 100,0 | 100,0 | 100,0 | 100,0 | 100,0 | 100,0 | 100,0 | 100,0 | 100,0 | 100,0 | 100,0 | 100,0 | 100,0 | 100,0 | 100,0 | 100,0 | 100,0 | 100,0 | 100,0 | 100,0 | 100,0 | 100,0 | 100,0 | 100,0 | | | |
| O2 valore in % | 16,1 | 16,1 | 16,0 | 16,0 | 16,0 | 16,0 | 16,1 | 16,0 | 16,0 | 16,0 | 16,0 | 16,0 | 16,0 | 15,9 | 15,9 | 15,9 | 15,9 | 15,9 | 15,9 | 15,9 | 15,9 | 15,9 | 15,9 | 15,9 | 16,0 | | |
| O2 dati validi % | 100,0 | 100,0 | 100,0 | 100,0 | 100,0 | 100,0 | 100,0 | 100,0 | 100,0 | 100,0 | 100,0 | 100,0 | 100,0 | 100,0 | 100,0 | 100,0 | 100,0 | 100,0 | 100,0 | 100,0 | 100,0 | 100,0 | 100,0 | 100,0 | | | |
| Temperatura Fumi valore in °C | 514 | 514 | 514 | 513 | 513 | 513 | 513 | 513 | 515 | 517 | 520 | 522 | 521 | 521 | 522 | 521 | 519 | 518 | 518 | 518 | 518 | 518 | 518 | 518 | 517 | | |
| Temperatura Fumi dati validi % | 100,0 | 100,0 | 100,0 | 100,0 | 100,0 | 100,0 | 100,0 | 100,0 | 100,0 | 100,0 | 100,0 | 100,0 | 100,0 | 100,0 | 100,0 | 100,0 | 100,0 | 100,0 | 100,0 | 100,0 | 100,0 | 100,0 | 100,0 | 100,0 | | | |
| Portata Umida Norm. valore in Nm³/h | 46208 | 46696 | 46186 | 46804 | 46817 | 46952 | 46817 | 46119 | 44857 | 42984 | 42340 | 42216 | 42179 | 42146 | 42306 | 43517 | 43205 | 44143 | 43727 | 43084 | 42955 | 42907 | 42787 | 42830 | 44199 | | |
| Portata Umida dati validi % | 100,0 | 100,0 | 100,0 | 100,0 | 100,0 | 100,0 | 100,0 | 100,0 | 100,0 | 100,0 | 100,0 | 100,0 | 100,0 | 100,0 | 100,0 | 100,0 | 100,0 | 100,0 | 100,0 | 100,0 | 100,0 | 100,0 | 100,0 | 100,0 | | | |
| Pressione valore in mBar | 1026 | 1026 | 1025 | 1025 | 1024 | 1025 | 1024 | 1024 | 1024 | 1023 | 1022 | 1021 | 1020 | 1019 | 1018 | 1018 | 1018 | 1018 | 1018 | 1018 | 1018 | 1018 | 1017 | 1016 | 1021 | | |
| Pressione dati validi % | 100,0 | 100,0 | 100,0 | 100,0 | 100,0 | 100,0 | 100,0 | 100,0 | 100,0 | 100,0 | 100,0 | 100,0 | 100,0 | 100,0 | 100,0 | 100,0 | 100,0 | 100,0 | 100,0 | 100,0 | 100,0 | 100,0 | 100,0 | 100,0 | | | |

## Legenda

Ove non indicato altrimenti (come di seguito) i dati si intendono validi;F=Impianto non operativo; N=media non valida; D=dati insufficienti; T=calibrazione/manutenzione in corso; A=strumento fuori scansione; U=dato invalidato da utente; Z=dato non acquisito; LDL=valore limite autorizzato;

# RIEPILOGO GIORNALIERO

2017-12-09

**Dati prodotti dal sistema I.E.S. - E.B.C. Srl**

**STAMPA DEL:** 08-01-2018 16:51:56

**Nome Stazione:** CENTRALE GAS CROTONE - ALSTOM1 E110

I valori corretti (Corr.) sono riferiti a 0°C e 1013 mbar, fumi secchi e tenore di Ossigeno del 15%

| Descrizione | Ora | | | | | | | | | | | | | | | | | | | | | | | | | | |
|---|---|---|---|---|---|---|---|---|---|---|---|---|---|---|---|---|---|---|---|---|---|---|---|---|---|---|---|
| | 1 | 2 | 3 | 4 | 5 | 6 | 7 | 8 | 9 | 10 | 11 | 12 | 13 | 14 | 15 | 16 | 17 | 18 | 19 | 20 | 21 | 22 | 23 | 24 | Tot. Giorno | LDL orario | N. sup. LDL orario |
| CO Corr. valore in mg/Nm³ | 13,4 | 13,2 | 12,7 | 12,8 | 12,8 | 12,7 | 12,5 | 12,1 | 12,2 | 11,9 | 11,9 | 11,1 | 11,6 | 11,8 | 12,3 | 12,0 | 11,6 | 11,5 | 12,0 | 12,4 | 12,5 | 12,0 | 11,6 | 13,1 | 12,2 | 125,0 | 0 |
| CO dati validi % | 100,0 | 100,0 | 100,0 | 100,0 | 100,0 | 100,0 | 100,0 | 100,0 | 100,0 | 100,0 | 100,0 | 100,0 | 100,0 | 100,0 | 100,0 | 100,0 | 100,0 | 100,0 | 100,0 | 100,0 | 100,0 | 100,0 | 100,0 | 100,0 | | | |
| NOx Corr. valore in mg/Nm³ | 55,6 | 54,4 | 53,7 | 53,8 | 53,9 | 53,6 | 54,0 | 53,6 | 53,3 | 52,7 | 52,3 | 52,5 | 51,1 | 52,7 | 51,9 | 51,8 | 53,4 | 53,9 | 54,2 | 54,1 | 54,2 | 56,2 | 57,1 | 56,1 | 53,8 | 500,0 | 0 |
| NOx dati validi % | 100,0 | 100,0 | 100,0 | 100,0 | 100,0 | 100,0 | 100,0 | 100,0 | 100,0 | 100,0 | 100,0 | 100,0 | 100,0 | 100,0 | 100,0 | 100,0 | 100,0 | 100,0 | 100,0 | 100,0 | 100,0 | 100,0 | 100,0 | 100,0 | | | |
| O2 valore in % | 15,8 | 15,8 | 15,8 | 15,8 | 15,8 | 15,8 | 15,8 | 15,8 | 15,8 | 15,8 | 15,8 | 15,8 | 15,7 | 15,7 | 15,7 | 15,7 | 15,7 | 15,7 | 15,7 | 15,7 | 15,8 | 15,8 | 15,8 | 15,8 | 15,8 | | |
| O2 dati validi % | 100,0 | 100,0 | 100,0 | 100,0 | 100,0 | 100,0 | 100,0 | 100,0 | 100,0 | 100,0 | 100,0 | 100,0 | 100,0 | 100,0 | 100,0 | 100,0 | 100,0 | 100,0 | 100,0 | 100,0 | 100,0 | 100,0 | 100,0 | 100,0 | | | |
| Temperatura Fumi valore in °C | 519 | 518 | 517 | 517 | 517 | 516 | 516 | 518 | 517 | 519 | 518 | 519 | 517 | 517 | 516 | 517 | 517 | 518 | 516 | 518 | 519 | 517 | 517 | 517 | 517 | | |
| Temperatura Fumi dati validi % | 100,0 | 100,0 | 100,0 | 100,0 | 100,0 | 100,0 | 100,0 | 100,0 | 100,0 | 100,0 | 100,0 | 100,0 | 100,0 | 100,0 | 100,0 | 100,0 | 100,0 | 100,0 | 100,0 | 100,0 | 100,0 | 100,0 | 100,0 | 100,0 | | | |
| Portata Umida Norm. valore in Nm³/h | 42806 | 42806 | 42831 | 42784 | 42831 | 42857 | 42797 | 42281 | 42815 | 42065 | 41939 | 41885 | 42016 | 42248 | 42540 | 42625 | 42688 | 42739 | 42950 | 43202 | 43062 | 42696 | 42865 | 43030 | 42640 | | |
| Portata Umida dati validi % | 100,0 | 100,0 | 100,0 | 100,0 | 100,0 | 100,0 | 100,0 | 100,0 | 100,0 | 100,0 | 100,0 | 100,0 | 100,0 | 100,0 | 100,0 | 100,0 | 100,0 | 100,0 | 100,0 | 100,0 | 100,0 | 100,0 | 100,0 | 100,0 | | | |
| Pressione valore in mBar | 1015 | 1014 | 1014 | 1013 | 1012 | 1011 | 1011 | 1011 | 1010 | 1010 | 1009 | 1008 | 1006 | 1007 | 1007 | 1006 | 1006 | 1006 | 1008 | 1008 | 1010 | 1011 | 1011 | 1012 | 1010 | | |
| Pressione dati validi % | 100,0 | 100,0 | 100,0 | 100,0 | 100,0 | 100,0 | 100,0 | 100,0 | 100,0 | 100,0 | 100,0 | 100,0 | 100,0 | 100,0 | 100,0 | 100,0 | 100,0 | 100,0 | 100,0 | 100,0 | 100,0 | 100,0 | 100,0 | 100,0 | | | |

## Legenda

Ove non indicato altrimenti (come di seguito) i dati si intendono validi;F=Impianto non operativo; N=media non valida; D=dati insufficienti; T=calibrazione/manutenzione in corso; A=strumento fuori scansione; U=dato invalidato da utente; Z=dato non acquisito; LDL=valore limite autorizzato;

# RIEPILOGO GIORNALIERO

2017-12-10

**Dati prodotti dal sistema I.E.S. - E.B.C. Srl**

**STAMPA DEL:** 08-01-2018 16:51:56

**Nome Stazione:** CENTRALE GAS CROTONE - ALSTOM1 E110

I valori corretti (Corr.) sono riferiti a 0°C e 1013 mbar, fumi secchi e tenore di Ossigeno del 15%

| Descrizione | Ora | | | | | | | | | | | | | | | | | | | | | | | | | | |
|---|---|---|---|---|---|---|---|---|---|---|---|---|---|---|---|---|---|---|---|---|---|---|---|---|---|---|---|
| | 1 | 2 | 3 | 4 | 5 | 6 | 7 | 8 | 9 | 10 | 11 | 12 | 13 | 14 | 15 | 16 | 17 | 18 | 19 | 20 | 21 | 22 | 23 | 24 | Tot. Giorno | LDL orario | N. sup. LDL orario |
| **CO Corr. valore in mg/Nm³** | 13,0 | 12,6 | 12,7 | 12,9 | 12,7 | 12,9 | 13,1 | 15,1 | 15,2 | 15,4 | 16,2 | 13,5 | 12,2 | 12,7 | 11,9 | 11,9 | 12,1 | 12,8 | 12,6 | 12,8 | 12,9 | 12,8 | 13,0 | 13,0 | 13,2 | 125,0 | 0 |
| **CO dati validi %** | 100,0 | 100,0 | 100,0 | 100,0 | 100,0 | 100,0 | 100,0 | 100,0 | 100,0 | 100,0 | 100,0 | 100,0 | 100,0 | 100,0 | 100,0 | 100,0 | 100,0 | 100,0 | 100,0 | 100,0 | 100,0 | 100,0 | 100,0 | 100,0 | | | |
| **NOx Corr. valore in mg/Nm³** | 56,4 | 56,9 | 56,6 | 57,1 | 58,0 | 58,1 | 58,5 | 57,2 | 56,9 | 56,2 | 55,8 | 56,6 | 57,5 | 56,6 | 56,5 | 56,2 | 57,3 | 57,5 | 57,4 | 57,2 | 56,8 | 56,0 | 56,1 | 56,6 | 56,9 | 500,0 | 0 |
| **NOx dati validi %** | 100,0 | 100,0 | 100,0 | 100,0 | 100,0 | 100,0 | 100,0 | 100,0 | 100,0 | 100,0 | 100,0 | 100,0 | 100,0 | 100,0 | 100,0 | 100,0 | 100,0 | 100,0 | 100,0 | 100,0 | 100,0 | 100,0 | 100,0 | 100,0 | | | |
| **O2 valore in %** | 15,8 | 15,8 | 15,8 | 15,8 | 15,9 | 15,9 | 15,9 | 15,9 | 15,9 | 16,0 | 16,0 | 15,9 | 15,9 | 15,9 | 15,9 | 15,9 | 15,9 | 15,9 | 15,9 | 15,9 | 15,9 | 15,9 | 15,9 | 15,9 | 15,9 | | |
| **O2 dati validi %** | 100,0 | 100,0 | 100,0 | 100,0 | 100,0 | 100,0 | 100,0 | 100,0 | 100,0 | 100,0 | 100,0 | 100,0 | 100,0 | 100,0 | 100,0 | 100,0 | 100,0 | 100,0 | 100,0 | 100,0 | 100,0 | 100,0 | 100,0 | 100,0 | | | |
| **Temperatura Fumi valore in °C** | 517 | 517 | 517 | 517 | 517 | 517 | 516 | 514 | 515 | 517 | 519 | 520 | 519 | 520 | 519 | 519 | 517 | 518 | 518 | 518 | 518 | 517 | 517 | 518 | 518 | | |
| **Temperatura Fumi dati validi %** | 100,0 | 100,0 | 100,0 | 100,0 | 100,0 | 100,0 | 100,0 | 100,0 | 100,0 | 100,0 | 100,0 | 100,0 | 100,0 | 100,0 | 100,0 | 100,0 | 100,0 | 100,0 | 100,0 | 100,0 | 100,0 | 100,0 | 100,0 | 100,0 | | | |
| **Portata Umida Norm. valore in Nm³/h** | 42990 | 42989 | 42960 | 43057 | 43032 | 43195 | 43341 | 43092 | 43066 | 42720 | 42238 | 42292 | 42586 | 42598 | 42550 | 42623 | 42870 | 42840 | 42805 | 42796 | 42793 | 42671 | 42605 | 42694 | 42808 | | |
| **Portata Umida dati validi %** | 100,0 | 100,0 | 100,0 | 100,0 | 100,0 | 100,0 | 100,0 | 100,0 | 100,0 | 100,0 | 100,0 | 100,0 | 100,0 | 100,0 | 100,0 | 100,0 | 100,0 | 100,0 | 100,0 | 100,0 | 100,0 | 100,0 | 100,0 | 100,0 | | | |
| **Pressione valore in mBar** | 1013 | 1014 | 1014 | 1015 | 1015 | 1016 | 1017 | 1017 | 1018 | 1018 | 1018 | 1017 | 1017 | 1016 | 1016 | 1015 | 1015 | 1016 | 1016 | 1017 | 1016 | 1016 | 1016 | 1016 | 1016 | | |
| **Pressione dati validi %** | 100,0 | 100,0 | 100,0 | 100,0 | 100,0 | 100,0 | 100,0 | 100,0 | 100,0 | 100,0 | 100,0 | 100,0 | 100,0 | 100,0 | 100,0 | 100,0 | 100,0 | 100,0 | 100,0 | 100,0 | 100,0 | 100,0 | 100,0 | 100,0 | | | |

## Legenda

Ove non indicato altrimenti (come di seguito) i dati si intendono validi;F=Impianto non operativo; N=media non valida; D=dati insufficienti; T=calibrazione/manutenzione in corso; A=strumento fuori scansione; U=dato invalidato da utente; Z=dato non acquisito; LDL=valore limite autorizzato;

# RIEPILOGO GIORNALIERO

2017-12-11

**Dati prodotti dal sistema I.E.S. - E.B.C. Srl**

**STAMPA DEL:** 08-01-2018 16:51:56

**Nome Stazione:** CENTRALE GAS CROTONE - ALSTOM1 E110

I valori corretti (Corr.) sono riferiti a 0°C e 1013 mbar, fumi secchi e tenore di Ossigeno del 15%

| Descrizione | Ora | | | | | | | | | | | | | | | | | | | | | | | | | | |
|---|---|---|---|---|---|---|---|---|---|---|---|---|---|---|---|---|---|---|---|---|---|---|---|---|---|---|---|
| | 1 | 2 | 3 | 4 | 5 | 6 | 7 | 8 | 9 | 10 | 11 | 12 | 13 | 14 | 15 | 16 | 17 | 18 | 19 | 20 | 21 | 22 | 23 | 24 | Tot. Giorno | LDL orario | N. sup. LDL orario |
| CO Corr. valore in mg/Nm³ | 13,3 | 13,1 | 13,2 | 13,3 | 13,2 | 13,1 | 13,2 | 13,4 | 12,9 | 12,5 | 13,0 | 12,8 | 13,2 | 13,1 | T | 13,0 | 13,1 | 13,2 | 13,3 | 13,1 | 13,2 | 12,9 | 13,0 | 12,9 | 13,1 | 125,0 | 0 |
| CO dati validi % | 100,0 | 100,0 | 100,0 | 100,0 | 100,0 | 100,0 | 100,0 | 100,0 | 100,0 | 100,0 | 100,0 | 100,0 | 100,0 | 100,0 | 41,7 | 100,0 | 100,0 | 100,0 | 100,0 | 100,0 | 100,0 | 100,0 | 100,0 | 100,0 | | | |
| NOx Corr. valore in mg/Nm³ | 56,3 | 56,4 | 56,6 | 56,6 | 56,1 | 55,6 | 55,3 | 55,2 | 54,9 | 55,5 | 53,2 | 52,6 | 51,6 | 51,2 | T | 50,2 | 51,4 | 50,5 | 50,9 | 50,6 | 50,8 | 50,9 | 50,9 | 50,5 | 53,2 | 500,0 | 0 |
| NOx dati validi % | 100,0 | 100,0 | 100,0 | 100,0 | 100,0 | 100,0 | 100,0 | 100,0 | 100,0 | 100,0 | 100,0 | 100,0 | 100,0 | 100,0 | 41,7 | 100,0 | 100,0 | 100,0 | 100,0 | 100,0 | 100,0 | 100,0 | 100,0 | 100,0 | | | |
| O2 valore in % | 15,9 | 15,9 | 15,9 | 15,9 | 15,8 | 15,8 | 15,8 | 15,9 | 15,9 | 15,9 | 15,9 | 15,8 | 15,8 | 15,8 | T | 15,8 | 15,8 | 15,8 | 15,8 | 15,8 | 15,8 | 15,8 | 15,8 | 15,8 | 15,8 | | |
| O2 dati validi % | 100,0 | 100,0 | 100,0 | 100,0 | 100,0 | 100,0 | 100,0 | 100,0 | 100,0 | 100,0 | 100,0 | 100,0 | 100,0 | 100,0 | 41,7 | 100,0 | 100,0 | 100,0 | 100,0 | 100,0 | 100,0 | 100,0 | 100,0 | 100,0 | | | |
| Temperatura Fumi valore in °C | 518 | 518 | 518 | 518 | 518 | 518 | 518 | 518 | 519 | 518 | 518 | 518 | 518 | 518 | 518 | 518 | 518 | 519 | 519 | 519 | 519 | 519 | 519 | 519 | 518 | | |
| Temperatura Fumi dati validi % | 100,0 | 100,0 | 100,0 | 100,0 | 100,0 | 100,0 | 100,0 | 100,0 | 100,0 | 100,0 | 100,0 | 100,0 | 100,0 | 100,0 | 100,0 | 100,0 | 100,0 | 100,0 | 100,0 | 100,0 | 100,0 | 100,0 | 100,0 | 100,0 | | | |
| Portata Umida Norm. valore in Nm³/h | 42781 | 43111 | 42751 | 42977 | 42731 | 42497 | 42686 | 42683 | 42404 | 42189 | 42146 | 42284 | 42274 | 42311 | 42285 | 42279 | 42390 | 42378 | 42329 | 42223 | 42224 | 42242 | 42245 | 42185 | 42442 | | |
| Portata Umida dati validi % | 100,0 | 100,0 | 100,0 | 100,0 | 100,0 | 100,0 | 100,0 | 100,0 | 100,0 | 100,0 | 100,0 | 100,0 | 100,0 | 100,0 | 100,0 | 100,0 | 100,0 | 100,0 | 100,0 | 100,0 | 100,0 | 100,0 | 100,0 | 100,0 | | | |
| Pressione valore in mBar | 1016 | 1015 | 1015 | 1015 | 1015 | 1015 | 1015 | 1015 | 1015 | 1014 | 1015 | 1014 | 1013 | 1012 | 1012 | 1012 | 1013 | 1013 | 1013 | 1013 | 1013 | 1013 | 1013 | 1013 | 1014 | | |
| Pressione dati validi % | 100,0 | 100,0 | 100,0 | 100,0 | 100,0 | 100,0 | 100,0 | 100,0 | 100,0 | 100,0 | 100,0 | 100,0 | 100,0 | 100,0 | 100,0 | 100,0 | 100,0 | 100,0 | 100,0 | 100,0 | 100,0 | 100,0 | 100,0 | 100,0 | | | |

## Legenda

Ove non indicato altrimenti (come di seguito) i dati si intendono validi;F=Impianto non operativo; N=media non valida; D=dati insufficienti; T=calibrazione/manutenzione in corso; A=strumento fuori scansione; U=dato invalidato da utente; Z=dato non acquisito; LDL=valore limite autorizzato;

# RIEPILOGO GIORNALIERO

2017-12-12

**Dati prodotti dal sistema I.E.S. - E.B.C. Srl**

**STAMPA DEL:** 08-01-2018 16:51:57

**Nome Stazione:** CENTRALE GAS CROTONE - ALSTOM1 E110

I valori corretti (Corr.) sono riferiti a 0°C e 1013 mbar, fumi secchi e tenore di Ossigeno del 15%

| Descrizione | Ora | | | | | | | | | | | | | | | | | | | | | | | | | | | |
|---|---|---|---|---|---|---|---|---|---|---|---|---|---|---|---|---|---|---|---|---|---|---|---|---|---|---|---|---|
| | 1 | 2 | 3 | 4 | 5 | 6 | 7 | 8 | 9 | 10 | 11 | 12 | 13 | 14 | 15 | 16 | 17 | 18 | 19 | 20 | 21 | 22 | 23 | 24 | Tot. Giorno | LDL orario | N. sup. LDL orario |
| CO Corr. valore in mg/Nm³ | 12,8 | 12,7 | 12,6 | 12,7 | 12,9 | 12,6 | 12,8 | 12,9 | 12,9 | 12,9 | 13,1 | 12,9 | 13,3 | 12,9 | 12,4 | 12,7 | 12,9 | 13,1 | 13,2 | 13,5 | 13,5 | 13,7 | 13,8 | 13,8 | 13,0 | 125,0 | 0 |
| CO dati validi % | 100,0 | 100,0 | 100,0 | 100,0 | 100,0 | 100,0 | 100,0 | 100,0 | 100,0 | 100,0 | 100,0 | 100,0 | 100,0 | 100,0 | 100,0 | 100,0 | 100,0 | 100,0 | 100,0 | 100,0 | 100,0 | 100,0 | 100,0 | 100,0 | | | |
| NOx Corr. valore in mg/Nm³ | 50,8 | 50,7 | 51,0 | 51,6 | 52,2 | 51,2 | 51,3 | 51,3 | 51,7 | 51,3 | 51,1 | 50,7 | 49,8 | 50,0 | 49,9 | 51,0 | 51,4 | 50,5 | 50,8 | 50,8 | 50,8 | 50,8 | 51,3 | 50,9 | 50,9 | 500,0 | 0 |
| NOx dati validi % | 100,0 | 100,0 | 100,0 | 100,0 | 100,0 | 100,0 | 100,0 | 100,0 | 100,0 | 100,0 | 100,0 | 100,0 | 100,0 | 100,0 | 100,0 | 100,0 | 100,0 | 100,0 | 100,0 | 100,0 | 100,0 | 100,0 | 100,0 | 100,0 | | | |
| O2 valore in % | 15,8 | 15,8 | 15,8 | 15,8 | 15,8 | 15,8 | 15,8 | 15,8 | 15,8 | 15,8 | 15,8 | 15,8 | 15,8 | 15,8 | 15,8 | 15,8 | 15,8 | 15,8 | 15,8 | 15,9 | 15,9 | 15,9 | 15,9 | 15,9 | 15,8 | | |
| O2 dati validi % | 100,0 | 100,0 | 100,0 | 100,0 | 100,0 | 100,0 | 100,0 | 100,0 | 100,0 | 100,0 | 100,0 | 100,0 | 100,0 | 100,0 | 100,0 | 100,0 | 100,0 | 100,0 | 100,0 | 100,0 | 100,0 | 100,0 | 100,0 | 100,0 | | | |
| Temperatura Fumi valore in °C | 519 | 519 | 518 | 518 | 519 | 519 | 519 | 519 | 519 | 519 | 519 | 519 | 519 | 519 | 519 | 519 | 519 | 520 | 520 | 520 | 520 | 520 | 521 | 521 | 519 | | |
| Temperatura Fumi dati validi % | 100,0 | 100,0 | 100,0 | 100,0 | 100,0 | 100,0 | 100,0 | 100,0 | 100,0 | 100,0 | 100,0 | 100,0 | 100,0 | 100,0 | 100,0 | 100,0 | 100,0 | 100,0 | 100,0 | 100,0 | 100,0 | 100,0 | 100,0 | 100,0 | | | |
| Portata Umida Norm. valore in Nm³/h | 42178 | 42165 | 42173 | 42112 | 42115 | 42159 | 42114 | 42037 | 42030 | 42004 | 42021 | 42065 | 42037 | 41974 | 41931 | 40464 | 35901 | 32451 | 31554 | 31110 | 30725 | 31062 | 31082 | 35619 | 38795 | | |
| Portata Umida dati validi % | 100,0 | 100,0 | 100,0 | 100,0 | 100,0 | 100,0 | 100,0 | 100,0 | 100,0 | 100,0 | 100,0 | 100,0 | 100,0 | 100,0 | 100,0 | 100,0 | 100,0 | 100,0 | 100,0 | 100,0 | 100,0 | 100,0 | 100,0 | 100,0 | | | |
| Pressione valore in mBar | 1013 | 1013 | 1013 | 1013 | 1013 | 1013 | 1014 | 1015 | 1015 | 1015 | 1015 | 1015 | 1014 | 1014 | 1014 | 1014 | 1015 | 1015 | 1016 | 1016 | 1016 | 1017 | 1017 | 1016 | 1015 | | |
| Pressione dati validi % | 100,0 | 100,0 | 100,0 | 100,0 | 100,0 | 100,0 | 100,0 | 100,0 | 100,0 | 100,0 | 100,0 | 100,0 | 100,0 | 100,0 | 100,0 | 100,0 | 100,0 | 100,0 | 100,0 | 100,0 | 100,0 | 100,0 | 100,0 | 100,0 | | | |

## Legenda

Ove non indicato altrimenti (come di seguito) i dati si intendono validi;F=Impianto non operativo; N=media non valida; D=dati insufficienti; T=calibrazione/manutenzione in corso; A=strumento fuori scansione; U=dato invalidato da utente; Z=dato non acquisito; LDL=valore limite autorizzato;

# RIEPILOGO GIORNALIERO

2017-12-13

**Dati prodotti dal sistema I.E.S. - E.B.C. Srl**

**STAMPA DEL:** 08-01-2018 16:51:57

**Nome Stazione:** CENTRALE GAS CROTONE - ALSTOM1 E110

I valori corretti (Corr.) sono riferiti a 0°C e 1013 mbar, fumi secchi e tenore di Ossigeno del 15%

| Descrizione | Ora | | | | | | | | | | | | | | | | | | | | | | | | | | |
|---|---|---|---|---|---|---|---|---|---|---|---|---|---|---|---|---|---|---|---|---|---|---|---|---|---|---|---|
| | 1 | 2 | 3 | 4 | 5 | 6 | 7 | 8 | 9 | 10 | 11 | 12 | 13 | 14 | 15 | 16 | 17 | 18 | 19 | 20 | 21 | 22 | 23 | 24 | Tot. Giorno | LDL orario | N. sup. LDL orario |
| **CO Corr. valore in mg/Nm³** | 13,8 | 13,5 | 12,9 | 12,6 | 13,1 | 13,0 | 13,0 | 13,4 | 13,1 | 13,0 | 13,0 | 12,1 | 12,6 | 11,9 | 12,1 | 11,6 | 11,5 | 12,2 | 12,4 | 12,3 | 12,0 | 12,4 | 12,4 | 12,8 | 12,6 | 125,0 | 0 |
| **CO dati validi %** | 100,0 | 100,0 | 100,0 | 100,0 | 100,0 | 100,0 | 100,0 | 100,0 | 100,0 | 100,0 | 100,0 | 100,0 | 100,0 | 100,0 | 100,0 | 100,0 | 100,0 | 100,0 | 100,0 | 100,0 | 100,0 | 100,0 | 100,0 | 100,0 | | | |
| **NOx Corr. valore in mg/Nm³** | 51,7 | 53,0 | 53,5 | 53,4 | 54,2 | 54,4 | 54,7 | 54,5 | 53,7 | 53,8 | 53,2 | 52,9 | 52,1 | 51,4 | 51,1 | 53,1 | 54,1 | 53,7 | 53,3 | 53,2 | 53,6 | 54,1 | 54,3 | 54,4 | 53,4 | 500,0 | 0 |
| **NOx dati validi %** | 100,0 | 100,0 | 100,0 | 100,0 | 100,0 | 100,0 | 100,0 | 100,0 | 100,0 | 100,0 | 100,0 | 100,0 | 100,0 | 100,0 | 100,0 | 100,0 | 100,0 | 100,0 | 100,0 | 100,0 | 100,0 | 100,0 | 100,0 | 100,0 | | | |
| **O2 valore in %** | 15,9 | 15,9 | 15,9 | 15,9 | 15,9 | 15,9 | 15,9 | 15,9 | 15,9 | 15,9 | 15,9 | 15,9 | 15,8 | 15,8 | 15,8 | 15,8 | 15,8 | 15,8 | 15,8 | 15,8 | 15,9 | 15,9 | 15,9 | 15,9 | 15,9 | | |
| **O2 dati validi %** | 100,0 | 100,0 | 100,0 | 100,0 | 100,0 | 100,0 | 100,0 | 100,0 | 100,0 | 100,0 | 100,0 | 100,0 | 100,0 | 100,0 | 100,0 | 100,0 | 100,0 | 100,0 | 100,0 | 100,0 | 100,0 | 100,0 | 100,0 | 100,0 | | | |
| **Temperatura Fumi valore in °C** | 521 | 520 | 520 | 520 | 519 | 519 | 519 | 520 | 521 | 522 | 522 | 523 | 522 | 522 | 523 | 523 | 521 | 521 | 521 | 521 | 521 | 520 | 519 | 519 | 521 | | |
| **Temperatura Fumi dati validi %** | 100,0 | 100,0 | 100,0 | 100,0 | 100,0 | 100,0 | 100,0 | 100,0 | 100,0 | 100,0 | 100,0 | 100,0 | 100,0 | 100,0 | 100,0 | 100,0 | 100,0 | 100,0 | 100,0 | 100,0 | 100,0 | 100,0 | 100,0 | 100,0 | | | |
| **Portata Umida Norm. valore in Nm³/h** | 35405 | 36399 | 36410 | 36559 | 37110 | 37011 | 37393 | 34947 | 35473 | 39845 | 42534 | 42848 | 41988 | 41385 | 41992 | 42028 | 42162 | 42259 | 42231 | 42203 | 42206 | 42221 | 42167 | 42300 | 39878 | | |
| **Portata Umida dati validi %** | 100,0 | 100,0 | 100,0 | 100,0 | 100,0 | 100,0 | 100,0 | 100,0 | 100,0 | 100,0 | 100,0 | 100,0 | 100,0 | 100,0 | 100,0 | 100,0 | 100,0 | 100,0 | 100,0 | 100,0 | 100,0 | 100,0 | 100,0 | 100,0 | | | |
| **Pressione valore in mBar** | 1016 | 1016 | 1016 | 1016 | 1016 | 1016 | 1017 | 1017 | 1017 | 1017 | 1017 | 1015 | 1014 | 1014 | 1013 | 1013 | 1014 | 1014 | 1015 | 1015 | 1015 | 1015 | 1015 | 1015 | 1015 | | |
| **Pressione dati validi %** | 100,0 | 100,0 | 100,0 | 100,0 | 100,0 | 100,0 | 100,0 | 100,0 | 100,0 | 100,0 | 100,0 | 100,0 | 100,0 | 100,0 | 100,0 | 100,0 | 100,0 | 100,0 | 100,0 | 100,0 | 100,0 | 100,0 | 100,0 | 100,0 | | | |

## Legenda

Ove non indicato altrimenti (come di seguito) i dati si intendono validi;F=Impianto non operativo; N=media non valida; D=dati insufficienti; T=calibrazione/manutenzione in corso; A=strumento fuori scansione; U=dato invalidato da utente; Z=dato non acquisito; LDL=valore limite autorizzato;

# RIEPILOGO GIORNALIERO

2017-12-14

**Dati prodotti dal sistema I.E.S. - E.B.C. Srl**

**STAMPA DEL:** 08-01-2018 16:51:58

**Nome Stazione:** CENTRALE GAS CROTONE - ALSTOM1 E110

I valori corretti (Corr.) sono riferiti a 0°C e 1013 mbar, fumi secchi e tenore di Ossigeno del 15%

| Descrizione | Ora | | | | | | | | | | | | | | | | | | | | | | | | | | |
|---|---|---|---|---|---|---|---|---|---|---|---|---|---|---|---|---|---|---|---|---|---|---|---|---|---|---|---|
| | 1 | 2 | 3 | 4 | 5 | 6 | 7 | 8 | 9 | 10 | 11 | 12 | 13 | 14 | 15 | 16 | 17 | 18 | 19 | 20 | 21 | 22 | 23 | 24 | Tot. Giorno | LDL orario | N. sup. LDL orario |
| **CO Corr. valore in mg/Nm³** | 12,6 | 12,7 | 12,9 | 13,2 | 13,3 | 13,6 | 13,8 | 13,9 | 13,3 | 13,2 | 13,4 | 12,5 | 11,5 | 14,3 | 12,2 | 11,7 | 12,2 | 12,3 | 12,7 | 12,6 | 13,1 | 12,9 | 13,3 | 13,3 | 12,9 | 125,0 | 0 |
| **CO dati validi %** | 100,0 | 100,0 | 100,0 | 100,0 | 100,0 | 100,0 | 100,0 | 100,0 | 100,0 | 100,0 | 100,0 | 100,0 | 100,0 | 100,0 | 100,0 | 100,0 | 100,0 | 100,0 | 100,0 | 100,0 | 100,0 | 100,0 | 100,0 | 100,0 | | | |
| **NOx Corr. valore in mg/Nm³** | 54,2 | 55,0 | 55,4 | 55,4 | 56,2 | 56,5 | 56,9 | 56,8 | 55,8 | 54,6 | 53,5 | 54,0 | 53,4 | 52,3 | 53,8 | 54,2 | 53,7 | 54,5 | 54,9 | 55,1 | 54,1 | 54,1 | 54,6 | 54,1 | 54,7 | 500,0 | 0 |
| **NOx dati validi %** | 100,0 | 100,0 | 100,0 | 100,0 | 100,0 | 100,0 | 100,0 | 100,0 | 100,0 | 100,0 | 100,0 | 100,0 | 100,0 | 100,0 | 100,0 | 100,0 | 100,0 | 100,0 | 100,0 | 100,0 | 100,0 | 100,0 | 100,0 | 100,0 | | | |
| **O2 valore in %** | 15,9 | 15,9 | 15,8 | 15,8 | 15,8 | 15,8 | 15,8 | 15,9 | 15,9 | 15,9 | 15,9 | 15,8 | 15,8 | 15,8 | 15,8 | 15,8 | 15,8 | 15,8 | 15,8 | 15,8 | 15,8 | 15,8 | 15,8 | 15,8 | 15,8 | | |
| **O2 dati validi %** | 100,0 | 100,0 | 100,0 | 100,0 | 100,0 | 100,0 | 100,0 | 100,0 | 100,0 | 100,0 | 100,0 | 100,0 | 100,0 | 100,0 | 100,0 | 100,0 | 100,0 | 100,0 | 100,0 | 100,0 | 100,0 | 100,0 | 100,0 | 100,0 | | | |
| **Temperatura Fumi valore in °C** | 520 | 520 | 519 | 518 | 518 | 517 | 517 | 517 | 518 | 520 | 522 | 523 | 521 | 523 | 522 | 522 | 521 | 521 | 520 | 519 | 519 | 519 | 518 | 519 | 520 | | |
| **Temperatura Fumi dati validi %** | 100,0 | 100,0 | 100,0 | 100,0 | 100,0 | 100,0 | 100,0 | 100,0 | 100,0 | 100,0 | 100,0 | 100,0 | 100,0 | 100,0 | 100,0 | 100,0 | 100,0 | 100,0 | 100,0 | 100,0 | 100,0 | 100,0 | 100,0 | 100,0 | | | |
| **Portata Umida Norm. valore in Nm³/h** | 42414 | 42345 | 42679 | 42789 | 42848 | 42817 | 42844 | 42982 | 42508 | 42008 | 41790 | 41982 | 42147 | 41945 | 42117 | 42177 | 42021 | 42306 | 42585 | 42562 | 42526 | 42493 | 42701 | 42683 | 42428 | | |
| **Portata Umida dati validi %** | 100,0 | 100,0 | 100,0 | 100,0 | 100,0 | 100,0 | 100,0 | 100,0 | 100,0 | 100,0 | 100,0 | 100,0 | 100,0 | 100,0 | 100,0 | 100,0 | 100,0 | 100,0 | 100,0 | 100,0 | 100,0 | 100,0 | 100,0 | 100,0 | | | |
| **Pressione valore in mBar** | 1015 | 1015 | 1015 | 1015 | 1015 | 1015 | 1015 | 1015 | 1015 | 1015 | 1014 | 1013 | 1012 | 1012 | 1012 | 1012 | 1012 | 1013 | 1013 | 1013 | 1013 | 1013 | 1013 | 1012 | 1014 | | |
| **Pressione dati validi %** | 100,0 | 100,0 | 100,0 | 100,0 | 100,0 | 100,0 | 100,0 | 100,0 | 100,0 | 100,0 | 100,0 | 100,0 | 100,0 | 100,0 | 100,0 | 100,0 | 100,0 | 100,0 | 100,0 | 100,0 | 100,0 | 100,0 | 100,0 | 100,0 | | | |

## Legenda

Ove non indicato altrimenti (come di seguito) i dati si intendono validi;F=Impianto non operativo; N=media non valida; D=dati insufficienti; T=calibrazione/manutenzione in corso; A=strumento fuori scansione; U=dato invalidato da utente; Z=dato non acquisito; LDL=valore limite autorizzato;

# RIEPILOGO GIORNALIERO

2017-12-15

**Dati prodotti dal sistema I.E.S. - E.B.C. Srl**

**STAMPA DEL:** 08-01-2018 16:51:58

**Nome Stazione:** CENTRALE GAS CROTONE - ALSTOM1 E110

I valori corretti (Corr.) sono riferiti a 0°C e 1013 mbar, fumi secchi e tenore di Ossigeno del 15%

| Descrizione | Ora | | | | | | | | | | | | | | | | | | | | | | | | | | |
|---|---|---|---|---|---|---|---|---|---|---|---|---|---|---|---|---|---|---|---|---|---|---|---|---|---|---|---|
| | 1 | 2 | 3 | 4 | 5 | 6 | 7 | 8 | 9 | 10 | 11 | 12 | 13 | 14 | 15 | 16 | 17 | 18 | 19 | 20 | 21 | 22 | 23 | 24 | Tot. Giorno | LDL orario | N. sup. LDL orario |
| CO Corr. valore in mg/Nm³ | 13,5 | 13,2 | 12,9 | 12,8 | 12,4 | 12,4 | 12,5 | 12,5 | 13,0 | 12,2 | 11,9 | 11,0 | 11,7 | 10,8 | 11,1 | 11,6 | 12,0 | 12,6 | 12,8 | 12,7 | 12,6 | 12,6 | 12,3 | 11,8 | 12,3 | 125,0 | 0 |
| CO dati validi % | 100,0 | 100,0 | 100,0 | 100,0 | 100,0 | 100,0 | 100,0 | 100,0 | 100,0 | 100,0 | 100,0 | 100,0 | 100,0 | 100,0 | 100,0 | 100,0 | 100,0 | 100,0 | 100,0 | 100,0 | 100,0 | 100,0 | 100,0 | 100,0 | | | |
| NOx Corr. valore in mg/Nm³ | 54,0 | 54,1 | 53,2 | 52,0 | 52,0 | 52,4 | 52,5 | 52,5 | 51,7 | 52,0 | 52,1 | 52,9 | 52,1 | 52,3 | 52,5 | 52,1 | 49,9 | 49,5 | 49,2 | 49,4 | 48,1 | 48,2 | 50,3 | 50,7 | 51,5 | 500,0 | 0 |
| NOx dati validi % | 100,0 | 100,0 | 100,0 | 100,0 | 100,0 | 100,0 | 100,0 | 100,0 | 100,0 | 100,0 | 100,0 | 100,0 | 100,0 | 100,0 | 100,0 | 100,0 | 100,0 | 100,0 | 100,0 | 100,0 | 100,0 | 100,0 | 100,0 | 100,0 | | | |
| O2 valore in % | 15,8 | 15,8 | 15,8 | 15,8 | 15,8 | 15,8 | 15,8 | 15,8 | 15,8 | 15,8 | 15,8 | 15,7 | 15,7 | 15,7 | 15,7 | 15,7 | 15,7 | 15,7 | 15,7 | 15,7 | 15,7 | 15,6 | 15,7 | 15,7 | 15,7 | | |
| O2 dati validi % | 100,0 | 100,0 | 100,0 | 100,0 | 100,0 | 100,0 | 100,0 | 100,0 | 100,0 | 100,0 | 100,0 | 100,0 | 100,0 | 100,0 | 100,0 | 100,0 | 100,0 | 100,0 | 100,0 | 100,0 | 100,0 | 100,0 | 100,0 | 100,0 | | | |
| Temperatura Fumi valore in °C | 518 | 519 | 519 | 519 | 519 | 518 | 518 | 518 | 520 | 520 | 520 | 519 | 518 | 518 | 518 | 518 | 518 | 518 | 518 | 519 | 519 | 519 | 519 | 518 | 519 | | |
| Temperatura Fumi dati validi % | 100,0 | 100,0 | 100,0 | 100,0 | 100,0 | 100,0 | 100,0 | 100,0 | 100,0 | 100,0 | 100,0 | 100,0 | 100,0 | 100,0 | 100,0 | 100,0 | 100,0 | 100,0 | 100,0 | 100,0 | 100,0 | 100,0 | 100,0 | 100,0 | | | |
| Portata Umida Norm. valore in Nm³/h | 42636 | 42673 | 42497 | 42501 | 42390 | 42272 | 42330 | 42291 | 41952 | 41748 | 41671 | 41666 | 41748 | 41744 | 41789 | 41917 | 42161 | 42246 | 42267 | 42240 | 42207 | 42175 | 42324 | 42290 | 42156 | | |
| Portata Umida dati validi % | 100,0 | 100,0 | 100,0 | 100,0 | 100,0 | 100,0 | 100,0 | 100,0 | 100,0 | 100,0 | 100,0 | 100,0 | 100,0 | 100,0 | 100,0 | 100,0 | 100,0 | 100,0 | 100,0 | 100,0 | 100,0 | 100,0 | 100,0 | 100,0 | | | |
| Pressione valore in mBar | 1012 | 1012 | 1011 | 1010 | 1009 | 1009 | 1009 | 1009 | 1009 | 1009 | 1008 | 1007 | 1006 | 1005 | 1004 | 1004 | 1004 | 1005 | 1005 | 1004 | 1004 | 1004 | 1003 | 1003 | 1007 | | |
| Pressione dati validi % | 100,0 | 100,0 | 100,0 | 100,0 | 100,0 | 100,0 | 100,0 | 100,0 | 100,0 | 100,0 | 100,0 | 100,0 | 100,0 | 100,0 | 100,0 | 100,0 | 100,0 | 100,0 | 100,0 | 100,0 | 100,0 | 100,0 | 100,0 | 100,0 | | | |

## Legenda

Ove non indicato altrimenti (come di seguito) i dati si intendono validi;F=Impianto non operativo; N=media non valida; D=dati insufficienti; T=calibrazione/manutenzione in corso; A=strumento fuori scansione; U=dato invalidato da utente; Z=dato non acquisito; LDL=valore limite autorizzato;

# RIEPILOGO GIORNALIERO

2017-12-16

**Dati prodotti dal sistema I.E.S. - E.B.C. Srl**

**STAMPA DEL:** 08-01-2018 16:51:58

**Nome Stazione:** CENTRALE GAS CROTONE - ALSTOM1 E110

I valori corretti (Corr.) sono riferiti a 0°C e 1013 mbar, fumi secchi e tenore di Ossigeno del 15%

| Descrizione | Ora | | | | | | | | | | | | | | | | | | | | | | | | | | |
|---|---|---|---|---|---|---|---|---|---|---|---|---|---|---|---|---|---|---|---|---|---|---|---|---|---|---|---|
| | 1 | 2 | 3 | 4 | 5 | 6 | 7 | 8 | 9 | 10 | 11 | 12 | 13 | 14 | 15 | 16 | 17 | 18 | 19 | 20 | 21 | 22 | 23 | 24 | Tot. Giorno | LDL orario | N. sup. LDL orario |
| **CO Corr. valore in mg/Nm³** | 11,3 | 11,6 | 11,6 | 11,3 | 11,4 | 11,5 | 11,3 | 11,5 | 11,7 | 11,8 | 12,3 | 12,0 | 11,8 | 11,8 | 11,8 | 13,2 | 12,7 | 12,9 | 12,6 | F | F | 30,1 | 12,4 | 12,2 | 12,8 | 125,0 | 0 |
| **CO dati validi %** | 100,0 | 100,0 | 100,0 | 100,0 | 100,0 | 100,0 | 100,0 | 100,0 | 100,0 | 100,0 | 100,0 | 100,0 | 100,0 | 100,0 | 100,0 | 100,0 | 100,0 | 100,0 | 100,0 | 26,7 | 0,0 | 81,7 | 100,0 | 100,0 | | | |
| **NOx Corr. valore in mg/Nm³** | 51,0 | 50,9 | 50,8 | 51,1 | 50,8 | 50,7 | 50,3 | 50,3 | 50,4 | 49,8 | 49,9 | 50,1 | 50,2 | 49,8 | 49,2 | 47,9 | 48,6 | 49,6 | 49,6 | F | F | 47,2 | 51,3 | 52,4 | 50,1 | 500,0 | 0 |
| **NOx dati validi %** | 100,0 | 100,0 | 100,0 | 100,0 | 100,0 | 100,0 | 100,0 | 100,0 | 100,0 | 100,0 | 100,0 | 100,0 | 100,0 | 100,0 | 100,0 | 100,0 | 100,0 | 100,0 | 100,0 | 26,7 | 1,7 | 83,3 | 100,0 | 100,0 | | | |
| **O2 valore in %** | 15,7 | 15,7 | 15,7 | 15,7 | 15,6 | 15,6 | 15,7 | 15,7 | 15,7 | 15,7 | 15,7 | 15,7 | 15,7 | 15,7 | 15,6 | 15,6 | 15,6 | 15,7 | 15,7 | F | F | 15,7 | 15,7 | 15,7 | 15,7 | | |
| **O2 dati validi %** | 100,0 | 100,0 | 100,0 | 100,0 | 100,0 | 100,0 | 100,0 | 100,0 | 100,0 | 100,0 | 100,0 | 100,0 | 100,0 | 100,0 | 100,0 | 100,0 | 100,0 | 100,0 | 100,0 | 26,7 | 1,7 | 83,3 | 100,0 | 100,0 | | | |
| **Temperatura Fumi valore in °C** | 518 | 518 | 518 | 519 | 519 | 519 | 519 | 520 | 520 | 521 | 519 | 519 | 521 | 521 | 522 | 521 | 521 | 521 | 521 | F | F | 502 | 520 | 520 | 519 | | |
| **Temperatura Fumi dati validi %** | 100,0 | 100,0 | 100,0 | 100,0 | 100,0 | 100,0 | 100,0 | 100,0 | 100,0 | 100,0 | 100,0 | 100,0 | 100,0 | 100,0 | 100,0 | 100,0 | 100,0 | 100,0 | 100,0 | 26,7 | 1,7 | 83,3 | 100,0 | 100,0 | | | |
| **Portata Umida Norm. valore in Nm³/h** | 42098 | 42042 | 42032 | 41941 | 41919 | 42029 | 41909 | 41810 | 41822 | 41770 | 41881 | 41917 | 41795 | 42515 | 41925 | 41477 | 41008 | 41238 | 42482 | F | F | 41769 | 42345 | 42525 | 41920 | | |
| **Portata Umida dati validi %** | 100,0 | 100,0 | 100,0 | 100,0 | 100,0 | 100,0 | 100,0 | 100,0 | 100,0 | 100,0 | 100,0 | 100,0 | 100,0 | 100,0 | 100,0 | 100,0 | 100,0 | 100,0 | 100,0 | 25,0 | 0,0 | 83,3 | 100,0 | 100,0 | | | |
| **Pressione valore in mBar** | 1002 | 1002 | 1003 | 1002 | 1002 | 1002 | 1002 | 1002 | 1003 | 1003 | 1004 | 1003 | 1003 | 1003 | 1003 | 1003 | 1003 | 1004 | 1004 | F | F | 1005 | 1006 | 1006 | 1003 | | |
| **Pressione dati validi %** | 100,0 | 100,0 | 100,0 | 100,0 | 100,0 | 100,0 | 100,0 | 100,0 | 100,0 | 100,0 | 100,0 | 100,0 | 100,0 | 100,0 | 100,0 | 100,0 | 100,0 | 100,0 | 100,0 | 26,7 | 1,7 | 83,3 | 100,0 | 100,0 | | | |

## Legenda

Ove non indicato altrimenti (come di seguito) i dati si intendono validi;F=Impianto non operativo; N=media non valida; D=dati insufficienti; T=calibrazione/manutenzione in corso; A=strumento fuori scansione; U=dato invalidato da utente; Z=dato non acquisito; LDL=valore limite autorizzato;

# RIEPILOGO GIORNALIERO

2017-12-17

**Dati prodotti dal sistema I.E.S. - E.B.C. Srl**

**STAMPA DEL:** 08-01-2018 16:51:59

**Nome Stazione:** CENTRALE GAS CROTONE - ALSTOM1 E110

I valori corretti (Corr.) sono riferiti a 0°C e 1013 mbar, fumi secchi e tenore di Ossigeno del 15%

| Descrizione | Ora | | | | | | | | | | | | | | | | | | | | | | | | | | |
|---|---|---|---|---|---|---|---|---|---|---|---|---|---|---|---|---|---|---|---|---|---|---|---|---|---|---|---|
| | 1 | 2 | 3 | 4 | 5 | 6 | 7 | 8 | 9 | 10 | 11 | 12 | 13 | 14 | 15 | 16 | 17 | 18 | 19 | 20 | 21 | 22 | 23 | 24 | Tot. Giorno | LDL orario | N. sup. LDL orario |
| **CO Corr. valore in mg/Nm³** | 12,3 | 12,4 | 12,4 | 12,7 | 12,6 | 12,6 | 12,6 | 12,5 | 12,6 | 12,6 | 12,2 | 11,5 | 11,6 | 10,7 | 10,8 | 10,6 | 11,6 | 12,1 | 12,4 | 12,2 | 12,3 | 13,2 | 13,4 | 12,9 | 12,2 | 125,0 | 0 |
| **CO dati validi %** | 100,0 | 100,0 | 100,0 | 100,0 | 100,0 | 100,0 | 100,0 | 100,0 | 100,0 | 100,0 | 100,0 | 100,0 | 100,0 | 100,0 | 100,0 | 100,0 | 100,0 | 100,0 | 100,0 | 100,0 | 100,0 | 100,0 | 100,0 | 100,0 | | | |
| **NOx Corr. valore in mg/Nm³** | 53,1 | 53,3 | 53,6 | 53,4 | 53,9 | 53,7 | 54,7 | 54,8 | 54,9 | 54,7 | 54,6 | 55,4 | 54,9 | 56,1 | 55,3 | 57,0 | 55,1 | 55,1 | 55,9 | 56,2 | 56,6 | 56,3 | 56,6 | 57,5 | 55,1 | 500,0 | 0 |
| **NOx dati validi %** | 100,0 | 100,0 | 100,0 | 100,0 | 100,0 | 100,0 | 100,0 | 100,0 | 100,0 | 100,0 | 100,0 | 100,0 | 100,0 | 100,0 | 100,0 | 100,0 | 100,0 | 100,0 | 100,0 | 100,0 | 100,0 | 100,0 | 100,0 | 100,0 | | | |
| **O2 valore in %** | 15,7 | 15,7 | 15,7 | 15,7 | 15,7 | 15,7 | 15,7 | 15,7 | 15,7 | 15,7 | 15,8 | 15,8 | 15,8 | 15,8 | 15,8 | 15,8 | 15,8 | 15,8 | 15,8 | 15,8 | 15,8 | 15,8 | 15,8 | 15,8 | 15,7 | | |
| **O2 dati validi %** | 100,0 | 100,0 | 100,0 | 100,0 | 100,0 | 100,0 | 100,0 | 100,0 | 100,0 | 100,0 | 100,0 | 100,0 | 100,0 | 100,0 | 100,0 | 100,0 | 100,0 | 100,0 | 100,0 | 100,0 | 100,0 | 100,0 | 100,0 | 100,0 | | | |
| **Temperatura Fumi valore in °C** | 520 | 519 | 519 | 519 | 519 | 518 | 519 | 519 | 519 | 520 | 521 | 521 | 521 | 521 | 521 | 521 | 519 | 519 | 519 | 518 | 519 | 518 | 519 | 519 | 519 | | |
| **Temperatura Fumi dati validi %** | 100,0 | 100,0 | 100,0 | 100,0 | 100,0 | 100,0 | 100,0 | 100,0 | 100,0 | 100,0 | 100,0 | 100,0 | 100,0 | 100,0 | 100,0 | 100,0 | 100,0 | 100,0 | 100,0 | 100,0 | 100,0 | 100,0 | 100,0 | 100,0 | | | |
| **Portata Umida Norm. valore in Nm³/h** | 42741 | 42869 | 42948 | 42986 | 43032 | 42983 | 42802 | 42917 | 42726 | 42769 | 42389 | 45246 | 46418 | 46378 | 46764 | 47031 | 47420 | 47526 | 47347 | 46584 | 48355 | 47421 | 47431 | 48254 | 45139 | | |
| **Portata Umida dati validi %** | 100,0 | 100,0 | 100,0 | 100,0 | 100,0 | 100,0 | 100,0 | 100,0 | 100,0 | 100,0 | 100,0 | 100,0 | 100,0 | 100,0 | 100,0 | 100,0 | 100,0 | 100,0 | 100,0 | 100,0 | 100,0 | 100,0 | 100,0 | 100,0 | | | |
| **Pressione valore in mBar** | 1006 | 1006 | 1006 | 1007 | 1006 | 1007 | 1007 | 1008 | 1008 | 1009 | 1009 | 1008 | 1008 | 1008 | 1008 | 1009 | 1010 | 1011 | 1012 | 1013 | 1013 | 1014 | 1014 | 1015 | 1009 | | |
| **Pressione dati validi %** | 100,0 | 100,0 | 100,0 | 100,0 | 100,0 | 100,0 | 100,0 | 100,0 | 100,0 | 100,0 | 100,0 | 100,0 | 100,0 | 100,0 | 100,0 | 100,0 | 100,0 | 100,0 | 100,0 | 100,0 | 100,0 | 100,0 | 100,0 | 100,0 | | | |

## Legenda

Ove non indicato altrimenti (come di seguito) i dati si intendono validi;F=Impianto non operativo; N=media non valida; D=dati insufficienti; T=calibrazione/manutenzione in corso; A=strumento fuori scansione; U=dato invalidato da utente; Z=dato non acquisito; LDL=valore limite autorizzato;

# RIEPILOGO GIORNALIERO

2017-12-18

**Dati prodotti dal sistema I.E.S. - E.B.C. Srl**

**STAMPA DEL:** 08-01-2018 16:51:59

**Nome Stazione:** CENTRALE GAS CROTONE - ALSTOM1 E110

I valori corretti (Corr.) sono riferiti a 0°C e 1013 mbar, fumi secchi e tenore di Ossigeno del 15%

| Descrizione | Ora | | | | | | | | | | | | | | | | | | | | | | | | | | |
|---|---|---|---|---|---|---|---|---|---|---|---|---|---|---|---|---|---|---|---|---|---|---|---|---|---|---|---|
| | 1 | 2 | 3 | 4 | 5 | 6 | 7 | 8 | 9 | 10 | 11 | 12 | 13 | 14 | 15 | 16 | 17 | 18 | 19 | 20 | 21 | 22 | 23 | 24 | Tot. Giorno | LDL orario | N. sup. LDL orario |
| **CO Corr. valore in mg/Nm³** | 12,4 | 12,2 | 12,6 | 13,0 | 13,1 | 13,7 | 15,1 | 15,2 | 15,1 | 14,3 | 13,0 | 12,2 | 12,5 | 11,8 | 11,0 | 11,4 | 13,2 | 13,6 | 15,0 | 15,5 | 15,8 | 16,0 | 16,3 | 16,1 | 13,8 | 125,0 | 0 |
| **CO dati validi %** | 100,0 | 100,0 | 100,0 | 100,0 | 100,0 | 100,0 | 100,0 | 100,0 | 100,0 | 100,0 | 100,0 | 100,0 | 100,0 | 100,0 | 100,0 | 100,0 | 100,0 | 100,0 | 100,0 | 100,0 | 100,0 | 100,0 | 100,0 | 100,0 | | | |
| **NOx Corr. valore in mg/Nm³** | 57,8 | 57,7 | 57,7 | 57,9 | 57,8 | 57,3 | 56,6 | 56,8 | 57,4 | 57,7 | 58,4 | 59,2 | 58,6 | 58,8 | 59,9 | 60,0 | 59,1 | 59,4 | 58,9 | 58,8 | 59,0 | 59,1 | 59,4 | 59,5 | 58,5 | 500,0 | 0 |
| **NOx dati validi %** | 100,0 | 100,0 | 100,0 | 100,0 | 100,0 | 100,0 | 100,0 | 100,0 | 100,0 | 100,0 | 100,0 | 100,0 | 100,0 | 100,0 | 100,0 | 100,0 | 100,0 | 100,0 | 100,0 | 100,0 | 100,0 | 100,0 | 100,0 | 100,0 | | | |
| **O2 valore in %** | 15,8 | 15,8 | 15,8 | 15,8 | 15,8 | 15,8 | 15,9 | 15,9 | 15,9 | 15,9 | 15,9 | 15,9 | 15,9 | 15,9 | 15,9 | 15,9 | 15,9 | 15,9 | 15,9 | 16,0 | 16,0 | 16,0 | 16,0 | 16,0 | 15,9 | | |
| **O2 dati validi %** | 100,0 | 100,0 | 100,0 | 100,0 | 100,0 | 100,0 | 100,0 | 100,0 | 100,0 | 100,0 | 100,0 | 100,0 | 100,0 | 100,0 | 100,0 | 100,0 | 100,0 | 100,0 | 100,0 | 100,0 | 100,0 | 100,0 | 100,0 | 100,0 | | | |
| **Temperatura Fumi valore in °C** | 519 | 518 | 518 | 517 | 516 | 517 | 517 | 516 | 516 | 516 | 516 | 517 | 516 | 517 | 518 | 517 | 517 | 517 | 516 | 516 | 515 | 515 | 515 | 515 | 517 | | |
| **Temperatura Fumi dati validi %** | 100,0 | 100,0 | 100,0 | 100,0 | 100,0 | 100,0 | 100,0 | 100,0 | 100,0 | 100,0 | 100,0 | 100,0 | 100,0 | 100,0 | 100,0 | 100,0 | 100,0 | 100,0 | 100,0 | 100,0 | 100,0 | 100,0 | 100,0 | 100,0 | | | |
| **Portata Umida Norm. valore in Nm³/h** | 47909 | 48115 | 48366 | 48675 | 47315 | 47820 | 48125 | 48694 | 48422 | 48783 | 49553 | 49622 | 48630 | 48724 | 48415 | 50098 | 49916 | 49674 | 49801 | 49512 | 49193 | 49332 | 48992 | 47675 | 48807 | | |
| **Portata Umida dati validi %** | 100,0 | 100,0 | 100,0 | 100,0 | 100,0 | 100,0 | 100,0 | 100,0 | 100,0 | 100,0 | 100,0 | 100,0 | 100,0 | 100,0 | 100,0 | 100,0 | 100,0 | 100,0 | 100,0 | 100,0 | 100,0 | 100,0 | 100,0 | 100,0 | | | |
| **Pressione valore in mBar** | 1015 | 1015 | 1015 | 1015 | 1015 | 1015 | 1015 | 1016 | 1016 | 1016 | 1016 | 1016 | 1016 | 1015 | 1015 | 1015 | 1016 | 1017 | 1018 | 1019 | 1020 | 1020 | 1021 | 1021 | 1017 | | |
| **Pressione dati validi %** | 100,0 | 100,0 | 100,0 | 100,0 | 100,0 | 100,0 | 100,0 | 100,0 | 100,0 | 100,0 | 100,0 | 100,0 | 100,0 | 100,0 | 100,0 | 100,0 | 100,0 | 100,0 | 100,0 | 100,0 | 100,0 | 100,0 | 100,0 | 100,0 | | | |

## Legenda

Ove non indicato altrimenti (come di seguito) i dati si intendono validi;F=Impianto non operativo; N=media non valida; D=dati insufficienti; T=calibrazione/manutenzione in corso; A=strumento fuori scansione; U=dato invalidato da utente; Z=dato non acquisito; LDL=valore limite autorizzato;

# RIEPILOGO GIORNALIERO

2017-12-19

**Dati prodotti dal sistema I.E.S. - E.B.C. Srl**

**STAMPA DEL:** 08-01-2018 16:52:00

**Nome Stazione:** CENTRALE GAS CROTONE - ALSTOM1 E110

I valori corretti (Corr.) sono riferiti a 0°C e 1013 mbar, fumi secchi e tenore di Ossigeno del 15%

| Descrizione | Ora | | | | | | | | | | | | | | | | | | | | | | | | | | |
|---|---|---|---|---|---|---|---|---|---|---|---|---|---|---|---|---|---|---|---|---|---|---|---|---|---|---|---|
| | 1 | 2 | 3 | 4 | 5 | 6 | 7 | 8 | 9 | 10 | 11 | 12 | 13 | 14 | 15 | 16 | 17 | 18 | 19 | 20 | 21 | 22 | 23 | 24 | Tot. Giorno | LDL orario | N. sup. LDL orario |
| **CO Corr. valore in mg/Nm³** | 16,3 | 16,4 | 16,7 | 16,9 | 16,7 | 17,0 | 17,9 | 18,2 | 19,4 | 19,2 | 17,5 | 15,8 | 14,3 | 13,3 | 12,9 | 13,6 | 13,9 | 14,9 | 14,7 | 15,6 | 15,8 | 15,8 | 16,2 | 18,0 | 16,1 | 125,0 | 0 |
| **CO dati validi %** | 100,0 | 100,0 | 100,0 | 100,0 | 100,0 | 100,0 | 100,0 | 100,0 | 100,0 | 100,0 | 100,0 | 100,0 | 100,0 | 100,0 | 100,0 | 100,0 | 100,0 | 100,0 | 100,0 | 100,0 | 100,0 | 100,0 | 100,0 | 100,0 | | | |
| **NOx Corr. valore in mg/Nm³** | 59,8 | 60,1 | 60,0 | 59,9 | 60,3 | 60,1 | 59,8 | 59,9 | 59,1 | 58,3 | 59,4 | 59,8 | 60,6 | 61,3 | 62,1 | 60,9 | 61,2 | 61,2 | 60,8 | 60,9 | 60,6 | 60,4 | 59,9 | 58,9 | 60,2 | 500,0 | 0 |
| **NOx dati validi %** | 100,0 | 100,0 | 100,0 | 100,0 | 100,0 | 100,0 | 100,0 | 100,0 | 100,0 | 100,0 | 100,0 | 100,0 | 100,0 | 100,0 | 100,0 | 100,0 | 100,0 | 100,0 | 100,0 | 100,0 | 100,0 | 100,0 | 100,0 | 100,0 | | | |
| **O2 valore in %** | 16,0 | 16,0 | 16,0 | 16,0 | 16,0 | 16,0 | 16,0 | 16,0 | 16,1 | 16,1 | 16,1 | 16,1 | 16,0 | 16,0 | 16,0 | 16,0 | 16,1 | 16,1 | 16,1 | 16,1 | 16,1 | 16,1 | 16,1 | 16,1 | 16,0 | | |
| **O2 dati validi %** | 100,0 | 100,0 | 100,0 | 100,0 | 100,0 | 100,0 | 100,0 | 100,0 | 100,0 | 100,0 | 100,0 | 100,0 | 100,0 | 100,0 | 100,0 | 100,0 | 100,0 | 100,0 | 100,0 | 100,0 | 100,0 | 100,0 | 100,0 | 100,0 | | | |
| **Temperatura Fumi valore in °C** | 514 | 514 | 513 | 513 | 513 | 513 | 514 | 514 | 514 | 515 | 515 | 516 | 516 | 516 | 517 | 516 | 516 | 515 | 515 | 515 | 515 | 515 | 515 | 514 | 515 | | |
| **Temperatura Fumi dati validi %** | 100,0 | 100,0 | 100,0 | 100,0 | 100,0 | 100,0 | 100,0 | 100,0 | 100,0 | 100,0 | 100,0 | 100,0 | 100,0 | 100,0 | 100,0 | 100,0 | 100,0 | 100,0 | 100,0 | 100,0 | 100,0 | 100,0 | 100,0 | 100,0 | | | |
| **Portata Umida Norm. valore in Nm³/h** | 47679 | 47953 | 48257 | 48415 | 49242 | 49178 | 49268 | 49577 | 48399 | 48713 | 49961 | 49222 | 49283 | 49782 | 49210 | 49720 | 50287 | 50067 | 50334 | 49701 | 48793 | 48929 | 49241 | 48776 | 49166 | | |
| **Portata Umida dati validi %** | 100,0 | 100,0 | 100,0 | 100,0 | 100,0 | 100,0 | 100,0 | 100,0 | 100,0 | 100,0 | 100,0 | 100,0 | 100,0 | 100,0 | 100,0 | 100,0 | 100,0 | 100,0 | 100,0 | 100,0 | 100,0 | 100,0 | 100,0 | 100,0 | | | |
| **Pressione valore in mBar** | 1021 | 1022 | 1022 | 1023 | 1023 | 1023 | 1024 | 1024 | 1025 | 1025 | 1025 | 1025 | 1024 | 1024 | 1024 | 1024 | 1025 | 1025 | 1025 | 1026 | 1026 | 1026 | 1026 | 1026 | 1024 | | |
| **Pressione dati validi %** | 100,0 | 100,0 | 100,0 | 100,0 | 100,0 | 100,0 | 100,0 | 100,0 | 100,0 | 100,0 | 100,0 | 100,0 | 100,0 | 100,0 | 100,0 | 100,0 | 100,0 | 100,0 | 100,0 | 100,0 | 100,0 | 100,0 | 100,0 | 100,0 | | | |

## Legenda

Ove non indicato altrimenti (come di seguito) i dati si intendono validi;F=Impianto non operativo; N=media non valida; D=dati insufficienti; T=calibrazione/manutenzione in corso; A=strumento fuori scansione; U=dato invalidato da utente; Z=dato non acquisito; LDL=valore limite autorizzato;

# RIEPILOGO GIORNALIERO

2017-12-20

**Dati prodotti dal sistema I.E.S. - E.B.C. Srl**

**STAMPA DEL:** 08-01-2018 16:52:01

**Nome Stazione:** CENTRALE GAS CROTONE - ALSTOM1 E110

I valori corretti (Corr.) sono riferiti a 0°C e 1013 mbar, fumi secchi e tenore di Ossigeno del 15%

| Descrizione | Ora | | | | | | | | | | | | | | | | | | | | | | | | | | |
|---|---|---|---|---|---|---|---|---|---|---|---|---|---|---|---|---|---|---|---|---|---|---|---|---|---|---|---|
| | 1 | 2 | 3 | 4 | 5 | 6 | 7 | 8 | 9 | 10 | 11 | 12 | 13 | 14 | 15 | 16 | 17 | 18 | 19 | 20 | 21 | 22 | 23 | 24 | Tot. Giorno | LDL orario | N. sup. LDL orario |
| **CO Corr. valore in mg/Nm³** | 18,1 | 18,0 | 18,3 | 18,3 | 18,3 | 18,2 | 16,3 | 16,7 | 17,0 | 17,5 | 17,0 | 353,1 H | T | T | 14,8 | 14,9 | 15,3 | 15,5 | 16,7 | 16,3 | 16,5 | 17,0 | 17,1 | 17,0 | 32,2 | 125,0 | 1 |
| **CO dati validi %** | 100,0 | 100,0 | 100,0 | 100,0 | 100,0 | 100,0 | 100,0 | 100,0 | 100,0 | 100,0 | 100,0 | 98,3 | 61,7 | 5,0 | 83,3 | 100,0 | 100,0 | 100,0 | 100,0 | 100,0 | 100,0 | 100,0 | 100,0 | 100,0 | | | |
| **NOx Corr. valore in mg/Nm³** | 58,8 | 59,0 | 58,9 | 59,1 | 59,2 | 59,2 | 61,0 | 61,0 | 60,5 | 59,3 | 59,1 | 376,8 | T | T | 59,0 | 59,7 | 60,1 | 59,9 | 59,3 | 59,0 | 58,9 | 58,6 | 58,5 | 58,4 | 73,8 | 500,0 | 0 |
| **NOx dati validi %** | 100,0 | 100,0 | 100,0 | 100,0 | 100,0 | 100,0 | 100,0 | 100,0 | 100,0 | 100,0 | 100,0 | 100,0 | 61,7 | 5,0 | 83,3 | 100,0 | 100,0 | 100,0 | 100,0 | 100,0 | 100,0 | 100,0 | 100,0 | 100,0 | | | |
| **O2 valore in %** | 16,1 | 16,1 | 16,1 | 16,1 | 16,1 | 16,1 | 16,1 | 16,1 | 16,1 | 16,1 | 16,1 | 20,8 | T | T | 16,0 | 16,0 | 16,0 | 16,0 | 16,0 | 16,0 | 16,0 | 16,0 | 16,0 | 16,0 | 16,3 | | |
| **O2 dati validi %** | 100,0 | 100,0 | 100,0 | 100,0 | 100,0 | 100,0 | 100,0 | 100,0 | 100,0 | 100,0 | 100,0 | 100,0 | 61,7 | 5,0 | 83,3 | 100,0 | 100,0 | 100,0 | 100,0 | 100,0 | 100,0 | 100,0 | 100,0 | 100,0 | | | |
| **Temperatura Fumi valore in °C** | 514 | 514 | 514 | 514 | 514 | 513 | 513 | 514 | 514 | 515 | 516 | 242 | T | T | 516 | 515 | 514 | 515 | 516 | 515 | 515 | 514 | 513 | 513 | 502 | | |
| **Temperatura Fumi dati validi %** | 100,0 | 100,0 | 100,0 | 100,0 | 100,0 | 100,0 | 100,0 | 100,0 | 100,0 | 100,0 | 100,0 | 100,0 | 61,7 | 5,0 | 100,0 | 100,0 | 100,0 | 100,0 | 100,0 | 100,0 | 100,0 | 100,0 | 100,0 | 100,0 | | | |
| **Portata Umida Norm. valore in Nm³/h** | 49016 | 48870 | 48807 | 49341 | 49037 | 49203 | 49235 | 49326 | 48340 | 49217 | 49063 | 29642 | T | T | 49862 | T | 38975 | 39019 | 38100 | 39497 | 39456 | 39424 | 39617 | 39670 | 44415 | | |
| **Portata Umida dati validi %** | 100,0 | 100,0 | 100,0 | 100,0 | 100,0 | 100,0 | 100,0 | 100,0 | 100,0 | 100,0 | 100,0 | 100,0 | 61,7 | 5,0 | 100,0 | 66,7 | 100,0 | 100,0 | 100,0 | 100,0 | 100,0 | 100,0 | 100,0 | 100,0 | | | |
| **Pressione valore in mBar** | 1026 | 1026 | 1026 | 1026 | 1026 | 1026 | 1026 | 1026 | 1026 | 1026 | 1025 | 1024 | 1020 | 1014 | 1023 | 1023 | 1024 | 1024 | 1024 | 1024 | 1024 | 1025 | 1024 | 1024 | 1024 | | |
| **Pressione dati validi %** | 100,0 | 100,0 | 100,0 | 100,0 | 100,0 | 100,0 | 100,0 | 100,0 | 100,0 | 100,0 | 100,0 | 100,0 | 61,7 | 5,0 | 100,0 | 100,0 | 100,0 | 100,0 | 100,0 | 100,0 | 100,0 | 100,0 | 100,0 | 100,0 | | | |

## Legenda

Ove non indicato altrimenti (come di seguito) i dati si intendono validi;F=Impianto non operativo; N=media non valida; D=dati insufficienti; T=calibrazione/manutenzione in corso; A=strumento fuori scansione; U=dato invalidato da utente; Z=dato non acquisito; LDL=valore limite autorizzato;

# RIEPILOGO GIORNALIERO

2017-12-21

**Dati prodotti dal sistema I.E.S. - E.B.C. Srl**

**STAMPA DEL:** 08-01-2018 16:52:02

**Nome Stazione:** CENTRALE GAS CROTONE - ALSTOM1 E110

I valori corretti (Corr.) sono riferiti a 0°C e 1013 mbar, fumi secchi e tenore di Ossigeno del 15%

| Descrizione | Ora | | | | | | | | | | | | | | | | | | | | | | | | | | |
|---|---|---|---|---|---|---|---|---|---|---|---|---|---|---|---|---|---|---|---|---|---|---|---|---|---|---|---|
| | 1 | 2 | 3 | 4 | 5 | 6 | 7 | 8 | 9 | 10 | 11 | 12 | 13 | 14 | 15 | 16 | 17 | 18 | 19 | 20 | 21 | 22 | 23 | 24 | Tot. Giorno | LDL orario | N. sup. LDL orario |
| **CO Corr. valore in mg/Nm³** | 17,0 | 16,9 | 16,6 | 16,0 | 15,7 | 15,7 | 14,9 | 14,7 | 14,4 | 14,5 | 21,3 | F | F | 83,3 | 31,1 | 32,0 | 30,9 | 31,3 | 31,3 | 31,1 | 21,5 | 12,5 | 13,1 | 13,1 | 23,1 | 125,0 | 0 |
| **CO dati validi %** | 100,0 | 100,0 | 100,0 | 100,0 | 100,0 | 100,0 | 100,0 | 100,0 | 100,0 | 100,0 | 100,0 | 16,7 | 11,7 | 80,0 | 100,0 | 100,0 | 100,0 | 100,0 | 100,0 | 100,0 | 100,0 | 100,0 | 100,0 | 100,0 | | | |
| **NOx Corr. valore in mg/Nm³** | 58,6 | 58,7 | 58,5 | 58,0 | 58,7 | 58,7 | 60,2 | 59,9 | 60,1 | 60,3 | 63,5 | F | F | 49,6 | 51,4 | 51,6 | 51,8 | 51,9 | 52,0 | 51,5 | 58,1 | 61,7 | 60,8 | 60,9 | 57,1 | 500,0 | 0 |
| **NOx dati validi %** | 100,0 | 100,0 | 100,0 | 100,0 | 100,0 | 100,0 | 100,0 | 100,0 | 100,0 | 100,0 | 100,0 | 16,7 | 18,3 | 100,0 | 100,0 | 100,0 | 100,0 | 100,0 | 100,0 | 100,0 | 100,0 | 100,0 | 100,0 | 100,0 | | | |
| **O2 valore in %** | 16,0 | 16,0 | 16,0 | 16,0 | 16,0 | 16,0 | 16,0 | 16,0 | 16,0 | 16,0 | 16,0 | F | F | 16,2 | 16,1 | 16,1 | 16,1 | 16,1 | 16,1 | 16,1 | 16,0 | 16,0 | 16,0 | 16,0 | 16,0 | | |
| **O2 dati validi %** | 100,0 | 100,0 | 100,0 | 100,0 | 100,0 | 100,0 | 100,0 | 100,0 | 100,0 | 100,0 | 100,0 | 16,7 | 18,3 | 100,0 | 100,0 | 100,0 | 100,0 | 100,0 | 100,0 | 100,0 | 100,0 | 100,0 | 100,0 | 100,0 | | | |
| **Temperatura Fumi valore in °C** | 513 | 513 | 513 | 514 | 513 | 513 | 514 | 514 | 514 | 515 | 512 | F | F | 497 | 509 | 509 | 509 | 509 | 509 | 508 | 512 | 513 | 513 | 513 | 511 | | |
| **Temperatura Fumi dati validi %** | 100,0 | 100,0 | 100,0 | 100,0 | 100,0 | 100,0 | 100,0 | 100,0 | 100,0 | 100,0 | 100,0 | 16,7 | 18,3 | 100,0 | 100,0 | 100,0 | 100,0 | 100,0 | 100,0 | 100,0 | 100,0 | 100,0 | 100,0 | 100,0 | | | |
| **Portata Umida Norm. valore in Nm³/h** | 39601 | 39730 | 38684 | 37567 | 37267 | 37421 | 37220 | 37624 | 37782 | 37570 | T | F | F | 31820 | 32626 | 32071 | 31419 | 32681 | 33092 | 33295 | 34659 | 35391 | 35273 | 35421 | 35629 | | |
| **Portata Umida dati validi %** | 100,0 | 100,0 | 100,0 | 100,0 | 100,0 | 100,0 | 100,0 | 100,0 | 100,0 | 96,7 | 50,0 | 0,0 | 18,3 | 100,0 | 100,0 | 100,0 | 100,0 | 100,0 | 100,0 | 100,0 | 100,0 | 100,0 | 100,0 | 100,0 | | | |
| **Pressione valore in mBar** | 1024 | 1024 | 1023 | 1023 | 1022 | 1022 | 1023 | 1023 | 1023 | 1023 | 1023 | F | F | 1022 | 1021 | 1021 | 1021 | 1021 | 1021 | 1021 | 1021 | 1021 | 1021 | 1021 | 1022 | | |
| **Pressione dati validi %** | 100,0 | 100,0 | 100,0 | 100,0 | 100,0 | 100,0 | 100,0 | 100,0 | 100,0 | 100,0 | 100,0 | 16,7 | 18,3 | 100,0 | 100,0 | 100,0 | 100,0 | 100,0 | 100,0 | 100,0 | 100,0 | 100,0 | 100,0 | 100,0 | | | |

## Legenda

Ove non indicato altrimenti (come di seguito) i dati si intendono validi;F=Impianto non operativo; N=media non valida; D=dati insufficienti; T=calibrazione/manutenzione in corso; A=strumento fuori scansione; U=dato invalidato da utente; Z=dato non acquisito; LDL=valore limite autorizzato;

# RIEPILOGO GIORNALIERO

2017-12-22

**Dati prodotti dal sistema I.E.S. - E.B.C. Srl**

**STAMPA DEL:** 08-01-2018 16:52:03

**Nome Stazione:** CENTRALE GAS CROTONE - ALSTOM1 E110

I valori corretti (Corr.) sono riferiti a 0°C e 1013 mbar, fumi secchi e tenore di Ossigeno del 15%

| Descrizione | Ora | | | | | | | | | | | | | | | | | | | | | | | | | | |
|---|---|---|---|---|---|---|---|---|---|---|---|---|---|---|---|---|---|---|---|---|---|---|---|---|---|---|---|
| | 1 | 2 | 3 | 4 | 5 | 6 | 7 | 8 | 9 | 10 | 11 | 12 | 13 | 14 | 15 | 16 | 17 | 18 | 19 | 20 | 21 | 22 | 23 | 24 | Tot. Giorno | LDL orario | N. sup. LDL orario |
| CO Corr. valore in mg/Nm³ | 12,9 | 12,8 | 12,7 | 12,8 | 12,6 | 12,6 | 12,6 | 12,7 | 12,8 | 12,6 | 12,8 | 12,0 | 12,3 | 11,2 | 10,0 | 10,1 | 10,8 | 11,5 | 11,8 | 11,8 | 11,8 | 11,9 | 12,2 | 12,3 | 12,1 | 125,0 | 0 |
| CO dati validi % | 100,0 | 100,0 | 100,0 | 100,0 | 100,0 | 100,0 | 100,0 | 100,0 | 100,0 | 100,0 | 100,0 | 100,0 | 100,0 | 100,0 | 100,0 | 100,0 | 100,0 | 100,0 | 100,0 | 100,0 | 100,0 | 100,0 | 100,0 | 100,0 | | | |
| NOx Corr. valore in mg/Nm³ | 60,7 | 60,6 | 60,4 | 60,3 | 59,8 | 59,5 | 60,0 | 59,3 | 58,9 | 58,7 | 57,9 | 59,0 | 57,9 | 59,6 | 59,1 | 58,7 | 58,8 | 57,9 | 58,1 | 58,4 | 58,2 | 58,5 | 58,0 | 58,1 | 59,0 | 500,0 | 0 |
| NOx dati validi % | 100,0 | 100,0 | 100,0 | 100,0 | 100,0 | 100,0 | 100,0 | 100,0 | 100,0 | 100,0 | 100,0 | 100,0 | 100,0 | 100,0 | 100,0 | 100,0 | 100,0 | 100,0 | 100,0 | 100,0 | 100,0 | 100,0 | 100,0 | 100,0 | | | |
| O2 valore in % | 16,0 | 15,9 | 15,9 | 15,9 | 15,9 | 15,9 | 15,9 | 15,9 | 15,9 | 15,9 | 15,9 | 15,9 | 15,9 | 15,9 | 15,8 | 15,8 | 15,8 | 15,8 | 15,8 | 15,8 | 15,9 | 15,8 | 15,9 | 15,9 | 15,9 | | |
| O2 dati validi % | 100,0 | 100,0 | 100,0 | 100,0 | 100,0 | 100,0 | 100,0 | 100,0 | 100,0 | 100,0 | 100,0 | 100,0 | 100,0 | 100,0 | 100,0 | 100,0 | 100,0 | 100,0 | 100,0 | 100,0 | 100,0 | 100,0 | 100,0 | 100,0 | | | |
| Temperatura Fumi valore in °C | 513 | 513 | 513 | 514 | 514 | 513 | 513 | 514 | 514 | 513 | 514 | 514 | 515 | 515 | 516 | 515 | 516 | 515 | 515 | 515 | 515 | 515 | 515 | 515 | 514 | | |
| Temperatura Fumi dati validi % | 100,0 | 100,0 | 100,0 | 100,0 | 100,0 | 100,0 | 100,0 | 100,0 | 100,0 | 100,0 | 100,0 | 100,0 | 100,0 | 100,0 | 100,0 | 100,0 | 100,0 | 100,0 | 100,0 | 100,0 | 100,0 | 100,0 | 100,0 | 100,0 | | | |
| Portata Umida Norm. valore in Nm³/h | 35460 | 35312 | 35267 | 34984 | 34904 | 34815 | 34659 | 35170 | 35246 | 35049 | 36074 | 39600 | 42112 | 43085 | 43095 | 41335 | 41757 | 42167 | 42802 | 41487 | 41445 | 40943 | 40450 | 40026 | 38635 | | |
| Portata Umida dati validi % | 100,0 | 100,0 | 100,0 | 100,0 | 100,0 | 100,0 | 100,0 | 100,0 | 100,0 | 100,0 | 100,0 | 100,0 | 100,0 | 100,0 | 100,0 | 100,0 | 100,0 | 100,0 | 100,0 | 100,0 | 100,0 | 100,0 | 100,0 | 100,0 | | | |
| Pressione valore in mBar | 1020 | 1019 | 1018 | 1018 | 1017 | 1017 | 1017 | 1017 | 1016 | 1016 | 1015 | 1015 | 1014 | 1013 | 1013 | 1013 | 1013 | 1013 | 1014 | 1014 | 1014 | 1014 | 1015 | 1015 | 1015 | | |
| Pressione dati validi % | 100,0 | 100,0 | 100,0 | 100,0 | 100,0 | 100,0 | 100,0 | 100,0 | 100,0 | 100,0 | 100,0 | 100,0 | 100,0 | 100,0 | 100,0 | 100,0 | 100,0 | 100,0 | 100,0 | 100,0 | 100,0 | 100,0 | 100,0 | 100,0 | | | |

## Legenda

Ove non indicato altrimenti (come di seguito) i dati si intendono validi;F=Impianto non operativo; N=media non valida; D=dati insufficienti; T=calibrazione/manutenzione in corso; A=strumento fuori scansione; U=dato invalidato da utente; Z=dato non acquisito; LDL=valore limite autorizzato;

# RIEPILOGO GIORNALIERO

2017-12-23

**Dati prodotti dal sistema I.E.S. - E.B.C. Srl**

**STAMPA DEL:** 08-01-2018 16:52:04

**Nome Stazione:** CENTRALE GAS CROTONE - ALSTOM1 E110

I valori corretti (Corr.) sono riferiti a 0°C e 1013 mbar, fumi secchi e tenore di Ossigeno del 15%

| Descrizione | Ora | | | | | | | | | | | | | | | | | | | | | | | | | | |
|---|---|---|---|---|---|---|---|---|---|---|---|---|---|---|---|---|---|---|---|---|---|---|---|---|---|---|---|
| | 1 | 2 | 3 | 4 | 5 | 6 | 7 | 8 | 9 | 10 | 11 | 12 | 13 | 14 | 15 | 16 | 17 | 18 | 19 | 20 | 21 | 22 | 23 | 24 | Tot. Giorno | LDL orario | N. sup. LDL orario |
| **CO Corr. valore in mg/Nm³** | 12,2 | 12,4 | 12,3 | 12,4 | 12,4 | 12,3 | 12,5 | 12,6 | 12,8 | 13,2 | 13,8 | 13,1 | 11,3 | 10,9 | 11,2 | 11,4 | 11,7 | 12,1 | 12,5 | 12,8 | 13,0 | 13,3 | 13,7 | 13,6 | 12,5 | 125,0 | 0 |
| **CO dati validi %** | 100,0 | 100,0 | 100,0 | 100,0 | 100,0 | 100,0 | 100,0 | 100,0 | 100,0 | 100,0 | 100,0 | 100,0 | 100,0 | 100,0 | 100,0 | 100,0 | 100,0 | 100,0 | 100,0 | 100,0 | 100,0 | 100,0 | 100,0 | 100,0 | | | |
| **NOx Corr. valore in mg/Nm³** | 58,0 | 57,9 | 57,9 | 57,8 | 57,7 | 57,5 | 58,2 | 58,4 | 58,5 | 58,1 | 57,5 | 58,2 | 59,6 | 60,9 | 61,2 | 60,6 | 60,4 | 60,9 | 61,1 | 61,7 | 60,7 | 61,0 | 60,7 | 61,1 | 59,4 | 500,0 | 0 |
| **NOx dati validi %** | 100,0 | 100,0 | 100,0 | 100,0 | 100,0 | 100,0 | 100,0 | 100,0 | 100,0 | 100,0 | 100,0 | 100,0 | 100,0 | 100,0 | 100,0 | 100,0 | 100,0 | 100,0 | 100,0 | 100,0 | 100,0 | 100,0 | 100,0 | 100,0 | | | |
| **O2 valore in %** | 15,9 | 15,9 | 15,9 | 15,9 | 15,9 | 15,9 | 15,9 | 15,9 | 15,9 | 16,0 | 16,0 | 16,0 | 15,9 | 16,0 | 16,0 | 16,0 | 16,0 | 16,0 | 16,0 | 16,0 | 16,0 | 16,0 | 16,1 | 16,1 | 16,0 | | |
| **O2 dati validi %** | 100,0 | 100,0 | 100,0 | 100,0 | 100,0 | 100,0 | 100,0 | 100,0 | 100,0 | 100,0 | 100,0 | 100,0 | 100,0 | 100,0 | 100,0 | 100,0 | 100,0 | 100,0 | 100,0 | 100,0 | 100,0 | 100,0 | 100,0 | 100,0 | | | |
| **Temperatura Fumi valore in °C** | 515 | 515 | 515 | 515 | 515 | 515 | 515 | 515 | 515 | 515 | 515 | 515 | 516 | 517 | 516 | 517 | 517 | 517 | 517 | 517 | 517 | 516 | 516 | 516 | 516 | | |
| **Temperatura Fumi dati validi %** | 100,0 | 100,0 | 100,0 | 100,0 | 100,0 | 100,0 | 100,0 | 100,0 | 100,0 | 100,0 | 100,0 | 100,0 | 100,0 | 100,0 | 100,0 | 100,0 | 100,0 | 100,0 | 100,0 | 100,0 | 100,0 | 100,0 | 100,0 | 100,0 | | | |
| **Portata Umida Norm. valore in Nm³/h** | 39332 | 38772 | 38614 | 37664 | 38396 | 39031 | 38564 | 38681 | 40644 | 41460 | 42088 | 42735 | 43288 | 42619 | 42496 | 41649 | 40486 | 39085 | 37198 | 37151 | 36945 | 37022 | 36935 | 37052 | 39496 | | |
| **Portata Umida dati validi %** | 100,0 | 100,0 | 100,0 | 100,0 | 100,0 | 100,0 | 100,0 | 100,0 | 100,0 | 100,0 | 100,0 | 100,0 | 100,0 | 100,0 | 100,0 | 100,0 | 100,0 | 100,0 | 100,0 | 100,0 | 100,0 | 100,0 | 100,0 | 100,0 | | | |
| **Pressione valore in mBar** | 1015 | 1016 | 1016 | 1016 | 1016 | 1016 | 1017 | 1018 | 1019 | 1020 | 1020 | 1020 | 1020 | 1020 | 1021 | 1021 | 1022 | 1023 | 1024 | 1024 | 1025 | 1025 | 1025 | 1025 | 1020 | | |
| **Pressione dati validi %** | 100,0 | 100,0 | 100,0 | 100,0 | 100,0 | 100,0 | 100,0 | 100,0 | 100,0 | 100,0 | 100,0 | 100,0 | 100,0 | 100,0 | 100,0 | 100,0 | 100,0 | 100,0 | 100,0 | 100,0 | 100,0 | 100,0 | 100,0 | 100,0 | | | |

## Legenda

Ove non indicato altrimenti (come di seguito) i dati si intendono validi;F=Impianto non operativo; N=media non valida; D=dati insufficienti; T=calibrazione/manutenzione in corso; A=strumento fuori scansione; U=dato invalidato da utente; Z=dato non acquisito; LDL=valore limite autorizzato;

# RIEPILOGO GIORNALIERO

2017-12-24

**Dati prodotti dal sistema I.E.S. - E.B.C. Srl**

**STAMPA DEL:** 08-01-2018 16:52:05

**Nome Stazione:** CENTRALE GAS CROTONE - ALSTOM1 E110

I valori corretti (Corr.) sono riferiti a 0°C e 1013 mbar, fumi secchi e tenore di Ossigeno del 15%

| Descrizione | Ora | | | | | | | | | | | | | | | | | | | | | | | | | | | |
|---|---|---|---|---|---|---|---|---|---|---|---|---|---|---|---|---|---|---|---|---|---|---|---|---|---|---|---|---|
| | 1 | 2 | 3 | 4 | 5 | 6 | 7 | 8 | 9 | 10 | 11 | 12 | 13 | 14 | 15 | 16 | 17 | 18 | 19 | 20 | 21 | 22 | 23 | 24 | Tot. Giorno | LDL orario | N. sup. LDL orario |
| CO Corr. valore in mg/Nm³ | 13,6 | 13,7 | 13,7 | 13,6 | 13,5 | 13,4 | 13,5 | 13,6 | 13,2 | 13,0 | 13,4 | 11,5 | 12,0 | 10,8 | 10,9 | 11,0 | 11,4 | 11,6 | 12,7 | 13,3 | 13,4 | 14,0 | 15,6 | 16,0 | 13,0 | 125,0 | 0 |
| CO dati validi % | 100,0 | 100,0 | 100,0 | 100,0 | 100,0 | 100,0 | 100,0 | 100,0 | 100,0 | 100,0 | 100,0 | 100,0 | 100,0 | 100,0 | 100,0 | 100,0 | 100,0 | 100,0 | 100,0 | 100,0 | 100,0 | 100,0 | 100,0 | 100,0 | | | |
| NOx Corr. valore in mg/Nm³ | 61,1 | 60,7 | 60,6 | 60,6 | 61,0 | 61,5 | 61,4 | 62,0 | 62,1 | 61,9 | 60,3 | 63,0 | 62,1 | 62,4 | 61,1 | 62,1 | 61,9 | 61,8 | 61,3 | 61,1 | 60,7 | 61,3 | 60,3 | 59,9 | 61,3 | 500,0 | 0 |
| NOx dati validi % | 100,0 | 100,0 | 100,0 | 100,0 | 100,0 | 100,0 | 100,0 | 100,0 | 100,0 | 100,0 | 100,0 | 100,0 | 100,0 | 100,0 | 100,0 | 100,0 | 100,0 | 100,0 | 100,0 | 100,0 | 100,0 | 100,0 | 100,0 | 100,0 | | | |
| O2 valore in % | 16,1 | 16,0 | 16,0 | 16,1 | 16,1 | 16,1 | 16,1 | 16,1 | 16,0 | 16,0 | 16,0 | 16,0 | 16,0 | 16,0 | 16,0 | 16,0 | 16,0 | 16,0 | 16,0 | 16,0 | 16,0 | 16,0 | 16,1 | 16,1 | 16,0 | | |
| O2 dati validi % | 100,0 | 100,0 | 100,0 | 100,0 | 100,0 | 100,0 | 100,0 | 100,0 | 100,0 | 100,0 | 100,0 | 100,0 | 100,0 | 100,0 | 100,0 | 100,0 | 100,0 | 100,0 | 100,0 | 100,0 | 100,0 | 100,0 | 100,0 | 100,0 | | | |
| Temperatura Fumi valore in °C | 516 | 516 | 517 | 517 | 517 | 517 | 517 | 516 | 517 | 520 | 522 | 523 | 522 | 523 | 524 | 524 | 523 | 520 | 518 | 517 | 516 | 516 | 515 | 514 | 519 | | |
| Temperatura Fumi dati validi % | 100,0 | 100,0 | 100,0 | 100,0 | 100,0 | 100,0 | 100,0 | 100,0 | 100,0 | 100,0 | 100,0 | 100,0 | 100,0 | 100,0 | 100,0 | 100,0 | 100,0 | 100,0 | 100,0 | 100,0 | 100,0 | 100,0 | 100,0 | 100,0 | | | |
| Portata Umida Norm. valore in Nm³/h | 37453 | 36969 | 37098 | 37143 | 37530 | 37145 | 36973 | 37388 | 38270 | 40049 | 42156 | 42051 | 41989 | 42025 | 42144 | 42559 | 42608 | 42878 | 43075 | 43283 | 43399 | 43336 | 43152 | 43188 | 40578 | | |
| Portata Umida dati validi % | 100,0 | 100,0 | 100,0 | 100,0 | 100,0 | 100,0 | 100,0 | 100,0 | 100,0 | 100,0 | 100,0 | 100,0 | 100,0 | 100,0 | 100,0 | 100,0 | 100,0 | 100,0 | 100,0 | 100,0 | 100,0 | 100,0 | 100,0 | 100,0 | | | |
| Pressione valore in mBar | 1025 | 1024 | 1025 | 1025 | 1025 | 1025 | 1025 | 1025 | 1025 | 1024 | 1024 | 1023 | 1023 | 1022 | 1022 | 1022 | 1022 | 1023 | 1024 | 1024 | 1025 | 1025 | 1026 | 1026 | 1024 | | |
| Pressione dati validi % | 100,0 | 100,0 | 100,0 | 100,0 | 100,0 | 100,0 | 100,0 | 100,0 | 100,0 | 100,0 | 100,0 | 100,0 | 100,0 | 100,0 | 100,0 | 100,0 | 100,0 | 100,0 | 100,0 | 100,0 | 100,0 | 100,0 | 100,0 | 100,0 | | | |

## Legenda

Ove non indicato altrimenti (come di seguito) i dati si intendono validi;F=Impianto non operativo; N=media non valida; D=dati insufficienti; T=calibrazione/manutenzione in corso; A=strumento fuori scansione; U=dato invalidato da utente; Z=dato non acquisito; LDL=valore limite autorizzato;

# RIEPILOGO GIORNALIERO

2017-12-25

**Dati prodotti dal sistema I.E.S. - E.B.C. Srl**

**STAMPA DEL:** 08-01-2018 16:52:05

**Nome Stazione:** CENTRALE GAS CROTONE - ALSTOM1 E110

I valori corretti (Corr.) sono riferiti a 0°C e 1013 mbar, fumi secchi e tenore di Ossigeno del 15%

| Descrizione | Ora | | | | | | | | | | | | | | | | | | | | | | | | | | |
|---|---|---|---|---|---|---|---|---|---|---|---|---|---|---|---|---|---|---|---|---|---|---|---|---|---|---|---|
| | 1 | 2 | 3 | 4 | 5 | 6 | 7 | 8 | 9 | 10 | 11 | 12 | 13 | 14 | 15 | 16 | 17 | 18 | 19 | 20 | 21 | 22 | 23 | 24 | Tot. Giorno | LDL orario | N. sup. LDL orario |
| **CO Corr. valore in mg/Nm³** | 16,3 | 16,8 | 16,8 | 16,9 | 16,9 | 17,4 | 25,9 | F | F | 61,6 | 18,8 | 19,2 | 19,1 | 18,1 | 17,4 | 18,2 | 19,0 | 23,5 | F | 19,6 | 23,2 | 24,8 | 25,4 | 25,5 | 21,9 | 125,0 | 0 |
| **CO dati validi %** | 100,0 | 100,0 | 100,0 | 100,0 | 100,0 | 100,0 | 93,3 | 40,0 | 68,3 | 73,3 | 100,0 | 100,0 | 100,0 | 100,0 | 100,0 | 100,0 | 100,0 | 91,7 | 26,7 | 100,0 | 100,0 | 100,0 | 100,0 | 100,0 | | | |
| **NOx Corr. valore in mg/Nm³** | 59,4 | 59,3 | 59,6 | 59,5 | 59,6 | 59,4 | 60,6 | F | F | 51,7 | 52,4 | 52,1 | 51,6 | 51,8 | 52,8 | 52,0 | 52,3 | 53,9 | F | 52,8 | 52,3 | 52,1 | 51,7 | 51,6 | 54,7 | 500,0 | 0 |
| **NOx dati validi %** | 100,0 | 100,0 | 100,0 | 100,0 | 100,0 | 100,0 | 93,3 | 43,3 | 68,3 | 76,7 | 100,0 | 100,0 | 100,0 | 100,0 | 100,0 | 100,0 | 100,0 | 91,7 | 28,3 | 100,0 | 100,0 | 100,0 | 100,0 | 100,0 | | | |
| **O2 valore in %** | 16,1 | 16,1 | 16,1 | 16,0 | 16,0 | 16,1 | 16,1 | F | F | 16,2 | 16,1 | 16,0 | 16,0 | 16,0 | 16,0 | 16,0 | 16,0 | 16,0 | F | 16,0 | 16,0 | 16,0 | 16,0 | 16,0 | 16,0 | | |
| **O2 dati validi %** | 100,0 | 100,0 | 100,0 | 100,0 | 100,0 | 100,0 | 93,3 | 43,3 | 68,3 | 76,7 | 100,0 | 100,0 | 100,0 | 100,0 | 100,0 | 100,0 | 100,0 | 91,7 | 28,3 | 100,0 | 100,0 | 100,0 | 100,0 | 100,0 | | | |
| **Temperatura Fumi valore in °C** | 515 | 515 | 514 | 514 | 514 | 513 | 511 | F | F | 499 | 520 | 520 | 520 | 521 | 521 | 521 | 520 | 517 | F | 514 | 514 | 514 | 513 | 513 | 515 | | |
| **Temperatura Fumi dati validi %** | 100,0 | 100,0 | 100,0 | 100,0 | 100,0 | 100,0 | 93,3 | 43,3 | 68,3 | 76,7 | 100,0 | 100,0 | 100,0 | 100,0 | 100,0 | 100,0 | 100,0 | 91,7 | 28,3 | 100,0 | 100,0 | 100,0 | 100,0 | 100,0 | | | |
| **Portata Umida Norm. valore in Nm³/h** | 43134 | 43022 | 43131 | 43158 | 43179 | 43137 | 43527 | F | F | 41708 | 42198 | 41940 | 41623 | 41556 | 41630 | 41838 | 42014 | 41874 | F | 42460 | 42134 | 42076 | 42090 | 42098 | 42358 | | |
| **Portata Umida dati validi %** | 100,0 | 100,0 | 100,0 | 100,0 | 100,0 | 100,0 | 91,7 | 43,3 | 68,3 | 76,7 | 100,0 | 100,0 | 100,0 | 100,0 | 100,0 | 100,0 | 100,0 | 91,7 | 28,3 | 100,0 | 100,0 | 100,0 | 100,0 | 100,0 | | | |
| **Pressione valore in mBar** | 1025 | 1025 | 1025 | 1025 | 1025 | 1025 | 1025 | F | F | 1025 | 1024 | 1024 | 1023 | 1022 | 1022 | 1022 | 1022 | 1022 | F | 1023 | 1023 | 1022 | 1022 | 1022 | 1023 | | |
| **Pressione dati validi %** | 100,0 | 100,0 | 100,0 | 100,0 | 100,0 | 100,0 | 93,3 | 43,3 | 68,3 | 76,7 | 100,0 | 100,0 | 100,0 | 100,0 | 100,0 | 100,0 | 100,0 | 91,7 | 28,3 | 100,0 | 100,0 | 100,0 | 100,0 | 100,0 | | | |

## Legenda

Ove non indicato altrimenti (come di seguito) i dati si intendono validi;F=Impianto non operativo; N=media non valida; D=dati insufficienti; T=calibrazione/manutenzione in corso; A=strumento fuori scansione; U=dato invalidato da utente; Z=dato non acquisito; LDL=valore limite autorizzato;

# RIEPILOGO GIORNALIERO

2017-12-26

**Dati prodotti dal sistema I.E.S. - E.B.C. Srl**

**STAMPA DEL:** 08-01-2018 16:52:06

**Nome Stazione:** CENTRALE GAS CROTONE - ALSTOM1 E110

I valori corretti (Corr.) sono riferiti a 0°C e 1013 mbar, fumi secchi e tenore di Ossigeno del 15%

| Descrizione | Ora | | | | | | | | | | | | | | | | | | | | | | | | | | |
|---|---|---|---|---|---|---|---|---|---|---|---|---|---|---|---|---|---|---|---|---|---|---|---|---|---|---|---|
| | 1 | 2 | 3 | 4 | 5 | 6 | 7 | 8 | 9 | 10 | 11 | 12 | 13 | 14 | 15 | 16 | 17 | 18 | 19 | 20 | 21 | 22 | 23 | 24 | Tot. Giorno | LDL orario | N. sup. LDL orario |
| CO Corr. valore in mg/Nm³ | 25,6 | 25,4 | 25,8 | 26,0 | 25,8 | 25,9 | 27,1 | 27,1 | 27,1 | 24,4 | 22,3 | 20,0 | 19,2 | 18,0 | 16,0 | 16,1 | 16,1 | 16,3 | 16,8 | 17,1 | 17,1 | 17,8 | 18,4 | 19,6 | 21,3 | 125,0 | 0 |
| CO dati validi % | 100,0 | 100,0 | 100,0 | 100,0 | 100,0 | 100,0 | 100,0 | 100,0 | 100,0 | 100,0 | 100,0 | 100,0 | 100,0 | 100,0 | 100,0 | 100,0 | 100,0 | 100,0 | 100,0 | 100,0 | 100,0 | 100,0 | 100,0 | 100,0 | | | |
| NOx Corr. valore in mg/Nm³ | 51,6 | 51,8 | 51,0 | 50,5 | 50,9 | 51,0 | 50,7 | 50,4 | 50,2 | 49,5 | 49,4 | 49,3 | 49,7 | 50,5 | 50,5 | 50,6 | 51,3 | 51,9 | 52,2 | 52,4 | 52,9 | 52,4 | 52,1 | 51,6 | 51,0 | 500,0 | 0 |
| NOx dati validi % | 100,0 | 100,0 | 100,0 | 100,0 | 100,0 | 100,0 | 100,0 | 100,0 | 100,0 | 100,0 | 100,0 | 100,0 | 100,0 | 100,0 | 100,0 | 100,0 | 100,0 | 100,0 | 100,0 | 100,0 | 100,0 | 100,0 | 100,0 | 100,0 | | | |
| O2 valore in % | 16,0 | 16,0 | 16,0 | 16,0 | 16,0 | 16,0 | 16,0 | 16,0 | 16,0 | 16,0 | 16,0 | 15,9 | 15,9 | 15,9 | 15,9 | 15,9 | 15,9 | 15,9 | 15,9 | 15,9 | 15,9 | 15,9 | 15,9 | 15,9 | 15,9 | | |
| O2 dati validi % | 100,0 | 100,0 | 100,0 | 100,0 | 100,0 | 100,0 | 100,0 | 100,0 | 100,0 | 100,0 | 100,0 | 100,0 | 100,0 | 100,0 | 100,0 | 100,0 | 100,0 | 100,0 | 100,0 | 100,0 | 100,0 | 100,0 | 100,0 | 100,0 | | | |
| Temperatura Fumi valore in °C | 513 | 513 | 513 | 514 | 513 | 513 | 513 | 512 | 513 | 515 | 518 | 520 | 520 | 520 | 520 | 520 | 519 | 518 | 517 | 516 | 515 | 515 | 514 | 513 | 516 | | |
| Temperatura Fumi dati validi % | 100,0 | 100,0 | 100,0 | 100,0 | 100,0 | 100,0 | 100,0 | 100,0 | 100,0 | 100,0 | 100,0 | 100,0 | 100,0 | 100,0 | 100,0 | 100,0 | 100,0 | 100,0 | 100,0 | 100,0 | 100,0 | 100,0 | 100,0 | 100,0 | | | |
| Portata Umida Norm. valore in Nm³/h | 42105 | 42174 | 42046 | 41978 | 41948 | 41674 | 41886 | 41874 | 41764 | 41655 | 41596 | 41509 | 41217 | 41259 | 41331 | 41223 | 41772 | 44089 | 47431 | 48238 | 48390 | 48596 | 48880 | 48594 | 43468 | | |
| Portata Umida dati validi % | 100,0 | 100,0 | 100,0 | 100,0 | 100,0 | 100,0 | 100,0 | 100,0 | 100,0 | 100,0 | 100,0 | 100,0 | 100,0 | 100,0 | 100,0 | 100,0 | 100,0 | 100,0 | 100,0 | 100,0 | 100,0 | 100,0 | 100,0 | 100,0 | | | |
| Pressione valore in mBar | 1021 | 1021 | 1021 | 1020 | 1019 | 1019 | 1019 | 1019 | 1019 | 1018 | 1017 | 1016 | 1016 | 1015 | 1014 | 1014 | 1014 | 1014 | 1015 | 1015 | 1015 | 1015 | 1014 | 1014 | 1017 | | |
| Pressione dati validi % | 100,0 | 100,0 | 100,0 | 100,0 | 100,0 | 100,0 | 100,0 | 100,0 | 100,0 | 100,0 | 100,0 | 100,0 | 100,0 | 100,0 | 100,0 | 100,0 | 100,0 | 100,0 | 100,0 | 100,0 | 100,0 | 100,0 | 100,0 | 100,0 | | | |

## Legenda

Ove non indicato altrimenti (come di seguito) i dati si intendono validi;F=Impianto non operativo; N=media non valida; D=dati insufficienti; T=calibrazione/manutenzione in corso; A=strumento fuori scansione; U=dato invalidato da utente; Z=dato non acquisito; LDL=valore limite autorizzato;

# RIEPILOGO GIORNALIERO

2017-12-27

**Dati prodotti dal sistema I.E.S. - E.B.C. Srl**

**STAMPA DEL:** 08-01-2018 16:52:06

**Nome Stazione:** CENTRALE GAS CROTONE - ALSTOM1 E110

I valori corretti (Corr.) sono riferiti a 0°C e 1013 mbar, fumi secchi e tenore di Ossigeno del 15%

| Descrizione | Ora | | | | | | | | | | | | | | | | | | | | | | | | | | |
|---|---|---|---|---|---|---|---|---|---|---|---|---|---|---|---|---|---|---|---|---|---|---|---|---|---|---|---|
| | 1 | 2 | 3 | 4 | 5 | 6 | 7 | 8 | 9 | 10 | 11 | 12 | 13 | 14 | 15 | 16 | 17 | 18 | 19 | 20 | 21 | 22 | 23 | 24 | Tot. Giorno | LDL orario | N. sup. LDL orario |
| CO Corr. valore in mg/Nm³ | 20,6 | 19,8 | 18,5 | 17,9 | 17,7 | 17,8 | 18,2 | 18,4 | 16,6 | 16,0 | 15,5 | 14,3 | 13,9 | 13,3 | T | 13,9 | 14,0 | 14,4 | 14,2 | 14,1 | 14,2 | 14,1 | 14,4 | 14,2 | 15,9 | 125,0 | 0 |
| CO dati validi % | 100,0 | 100,0 | 100,0 | 100,0 | 100,0 | 100,0 | 100,0 | 100,0 | 100,0 | 100,0 | 100,0 | 100,0 | 100,0 | 100,0 | 26,7 | 100,0 | 100,0 | 100,0 | 100,0 | 100,0 | 100,0 | 100,0 | 100,0 | 100,0 | | | |
| NOx Corr. valore in mg/Nm³ | 50,3 | 51,2 | 51,7 | 51,7 | 51,9 | 52,4 | 52,0 | 50,8 | 50,7 | 50,2 | 50,3 | 50,7 | 49,7 | 50,0 | T | 51,1 | 49,8 | 50,1 | 49,3 | 49,5 | 49,1 | 47,9 | 47,4 | 47,1 | 50,2 | 500,0 | 0 |
| NOx dati validi % | 100,0 | 100,0 | 100,0 | 100,0 | 100,0 | 100,0 | 100,0 | 100,0 | 100,0 | 100,0 | 100,0 | 100,0 | 100,0 | 100,0 | 26,7 | 100,0 | 100,0 | 100,0 | 100,0 | 100,0 | 100,0 | 100,0 | 100,0 | 100,0 | | | |
| O2 valore in % | 15,9 | 15,9 | 15,9 | 15,9 | 15,9 | 15,9 | 15,9 | 15,8 | 15,8 | 15,8 | 15,8 | 15,8 | 15,8 | 15,7 | T | 15,7 | 15,7 | 15,7 | 15,7 | 15,7 | 15,7 | 15,7 | 15,6 | 15,6 | 15,8 | | |
| O2 dati validi % | 100,0 | 100,0 | 100,0 | 100,0 | 100,0 | 100,0 | 100,0 | 100,0 | 100,0 | 100,0 | 100,0 | 100,0 | 100,0 | 100,0 | 26,7 | 100,0 | 100,0 | 100,0 | 100,0 | 100,0 | 100,0 | 100,0 | 100,0 | 100,0 | | | |
| Temperatura Fumi valore in °C | 514 | 514 | 514 | 514 | 514 | 513 | 514 | 514 | 516 | 518 | 518 | 517 | 517 | 517 | 517 | 516 | 516 | 516 | 516 | 516 | 516 | 516 | 516 | 516 | 515 | | |
| Temperatura Fumi dati validi % | 100,0 | 100,0 | 100,0 | 100,0 | 100,0 | 100,0 | 100,0 | 100,0 | 100,0 | 100,0 | 100,0 | 100,0 | 100,0 | 100,0 | 100,0 | 100,0 | 100,0 | 100,0 | 100,0 | 100,0 | 100,0 | 100,0 | 100,0 | 100,0 | | | |
| Portata Umida Norm. valore in Nm³/h | 47670 | 48175 | 48335 | 48125 | 48270 | 48355 | 48583 | 45099 | 41952 | 41599 | 41387 | 41341 | 41384 | 41319 | 41442 | 41440 | 41638 | 41617 | 41614 | 41572 | 41549 | 41554 | 41676 | 41653 | 43640 | | |
| Portata Umida dati validi % | 100,0 | 100,0 | 100,0 | 100,0 | 100,0 | 100,0 | 100,0 | 100,0 | 100,0 | 100,0 | 100,0 | 100,0 | 100,0 | 100,0 | 100,0 | 100,0 | 100,0 | 100,0 | 100,0 | 100,0 | 100,0 | 100,0 | 100,0 | 100,0 | | | |
| Pressione valore in mBar | 1013 | 1012 | 1012 | 1011 | 1011 | 1010 | 1011 | 1010 | 1010 | 1009 | 1008 | 1007 | 1006 | 1005 | 1004 | 1003 | 1002 | 1002 | 1002 | 1001 | 1001 | 1000 | 999 | 998 | 1006 | | |
| Pressione dati validi % | 100,0 | 100,0 | 100,0 | 100,0 | 100,0 | 100,0 | 100,0 | 100,0 | 100,0 | 100,0 | 100,0 | 100,0 | 100,0 | 100,0 | 100,0 | 100,0 | 100,0 | 100,0 | 100,0 | 100,0 | 100,0 | 100,0 | 100,0 | 100,0 | | | |

## Legenda

Ove non indicato altrimenti (come di seguito) i dati si intendono validi;F=Impianto non operativo; N=media non valida; D=dati insufficienti; T=calibrazione/manutenzione in corso; A=strumento fuori scansione; U=dato invalidato da utente; Z=dato non acquisito; LDL=valore limite autorizzato;

# RIEPILOGO GIORNALIERO

2017-12-28

**Dati prodotti dal sistema I.E.S. - E.B.C. Srl**

**STAMPA DEL:** 08-01-2018 16:52:06

**Nome Stazione:** CENTRALE GAS CROTONE - ALSTOM1 E110

I valori corretti (Corr.) sono riferiti a 0°C e 1013 mbar, fumi secchi e tenore di Ossigeno del 15%

| Descrizione | Ora | | | | | | | | | | | | | | | | | | | | | | | | | | |
|---|---|---|---|---|---|---|---|---|---|---|---|---|---|---|---|---|---|---|---|---|---|---|---|---|---|---|---|
| | 1 | 2 | 3 | 4 | 5 | 6 | 7 | 8 | 9 | 10 | 11 | 12 | 13 | 14 | 15 | 16 | 17 | 18 | 19 | 20 | 21 | 22 | 23 | 24 | Tot. Giorno | LDL orario | N. sup. LDL orario |
| **CO Corr. valore in mg/Nm³** | 14,2 | 14,4 | 13,9 | 13,8 | 13,5 | 13,4 | 13,2 | 13,7 | 13,8 | 13,3 | 11,7 | 11,1 | 11,4 | 11,2 | 11,0 | 11,3 | 12,3 | 13,9 | 14,4 | 14,9 | 14,8 | 14,7 | 15,5 | 15,6 | 13,4 | 125,0 | 0 |
| **CO dati validi %** | 100,0 | 100,0 | 100,0 | 100,0 | 100,0 | 100,0 | 100,0 | 100,0 | 100,0 | 100,0 | 100,0 | 100,0 | 100,0 | 100,0 | 100,0 | 100,0 | 100,0 | 100,0 | 100,0 | 100,0 | 100,0 | 100,0 | 100,0 | 100,0 | | | |
| **NOx Corr. valore in mg/Nm³** | 46,8 | 46,6 | 48,1 | 48,4 | 48,7 | 48,8 | 48,8 | 49,1 | 49,2 | 50,1 | 51,7 | 52,3 | 52,2 | 53,4 | 53,4 | 53,2 | 52,2 | 51,4 | 51,6 | 50,8 | 51,3 | 51,4 | 50,9 | 51,1 | 50,5 | 500,0 | 0 |
| **NOx dati validi %** | 100,0 | 100,0 | 100,0 | 100,0 | 100,0 | 100,0 | 100,0 | 100,0 | 100,0 | 100,0 | 100,0 | 100,0 | 100,0 | 100,0 | 100,0 | 100,0 | 100,0 | 100,0 | 100,0 | 100,0 | 100,0 | 100,0 | 100,0 | 100,0 | | | |
| **O2 valore in %** | 15,6 | 15,6 | 15,6 | 15,6 | 15,6 | 15,6 | 15,6 | 15,6 | 15,6 | 15,6 | 15,7 | 15,6 | 15,6 | 15,6 | 15,6 | 15,6 | 15,6 | 15,6 | 15,7 | 15,7 | 15,7 | 15,7 | 15,7 | 15,7 | 15,6 | | |
| **O2 dati validi %** | 100,0 | 100,0 | 100,0 | 100,0 | 100,0 | 100,0 | 100,0 | 100,0 | 100,0 | 100,0 | 100,0 | 100,0 | 100,0 | 100,0 | 100,0 | 100,0 | 100,0 | 100,0 | 100,0 | 100,0 | 100,0 | 100,0 | 100,0 | 100,0 | | | |
| **Temperatura Fumi valore in °C** | 516 | 516 | 516 | 516 | 517 | 516 | 516 | 515 | 516 | 516 | 517 | 516 | 516 | 515 | 516 | 516 | 515 | 513 | 515 | 515 | 514 | 514 | 515 | 515 | 516 | | |
| **Temperatura Fumi dati validi %** | 100,0 | 100,0 | 100,0 | 100,0 | 100,0 | 100,0 | 100,0 | 100,0 | 100,0 | 100,0 | 100,0 | 100,0 | 100,0 | 100,0 | 100,0 | 100,0 | 100,0 | 100,0 | 100,0 | 100,0 | 100,0 | 100,0 | 100,0 | 100,0 | | | |
| **Portata Umida Norm. valore in Nm³/h** | 41605 | 41542 | 41528 | 41520 | 41524 | 41497 | 41499 | 41406 | 41364 | 41396 | 41337 | 41365 | 41874 | 42011 | 41984 | 41895 | 41757 | 41666 | 41678 | 41701 | 41714 | 41713 | 41681 | 41686 | 41623 | | |
| **Portata Umida dati validi %** | 100,0 | 100,0 | 100,0 | 100,0 | 100,0 | 100,0 | 100,0 | 100,0 | 100,0 | 100,0 | 100,0 | 100,0 | 100,0 | 100,0 | 100,0 | 100,0 | 100,0 | 100,0 | 100,0 | 100,0 | 100,0 | 100,0 | 100,0 | 100,0 | | | |
| **Pressione valore in mBar** | 997 | 997 | 996 | 996 | 995 | 995 | 995 | 996 | 996 | 996 | 997 | 996 | 997 | 997 | 997 | 997 | 998 | 999 | 1000 | 1001 | 1001 | 1001 | 1001 | 1001 | 998 | | |
| **Pressione dati validi %** | 100,0 | 100,0 | 100,0 | 100,0 | 100,0 | 100,0 | 100,0 | 100,0 | 100,0 | 100,0 | 100,0 | 100,0 | 100,0 | 100,0 | 100,0 | 100,0 | 100,0 | 100,0 | 100,0 | 100,0 | 100,0 | 100,0 | 100,0 | 100,0 | | | |

## Legenda

Ove non indicato altrimenti (come di seguito) i dati si intendono validi;F=Impianto non operativo; N=media non valida; D=dati insufficienti; T=calibrazione/manutenzione in corso; A=strumento fuori scansione; U=dato invalidato da utente; Z=dato non acquisito; LDL=valore limite autorizzato;

# RIEPILOGO GIORNALIERO

2017-12-29

**Dati prodotti dal sistema I.E.S. - E.B.C. Srl**

**STAMPA DEL:** 08-01-2018 16:52:07

**Nome Stazione:** CENTRALE GAS CROTONE - ALSTOM1 E110

I valori corretti (Corr.) sono riferiti a 0°C e 1013 mbar, fumi secchi e tenore di Ossigeno del 15%

| Descrizione | Ora | | | | | | | | | | | | | | | | | | | | | | | | | | |
|---|---|---|---|---|---|---|---|---|---|---|---|---|---|---|---|---|---|---|---|---|---|---|---|---|---|---|---|
| | 1 | 2 | 3 | 4 | 5 | 6 | 7 | 8 | 9 | 10 | 11 | 12 | 13 | 14 | 15 | 16 | 17 | 18 | 19 | 20 | 21 | 22 | 23 | 24 | Tot. Giorno | LDL orario | N. sup. LDL orario |
| CO Corr. valore in mg/Nm³ | 15,3 | 15,2 | 15,2 | 15,6 | 16,3 | 16,2 | 15,9 | 16,0 | 16,2 | 16,2 | 15,6 | 14,0 | 13,9 | 14,3 | 13,2 | 13,1 | 14,4 | 14,7 | 15,1 | 15,4 | 15,7 | 16,6 | 17,1 | 17,3 | 15,4 | 125,0 | 0 |
| CO dati validi % | 100,0 | 100,0 | 100,0 | 100,0 | 100,0 | 100,0 | 100,0 | 100,0 | 100,0 | 100,0 | 100,0 | 100,0 | 100,0 | 100,0 | 100,0 | 100,0 | 100,0 | 100,0 | 100,0 | 100,0 | 100,0 | 100,0 | 100,0 | 100,0 | | | |
| NOx Corr. valore in mg/Nm³ | 51,1 | 50,9 | 51,2 | 51,1 | 51,4 | 51,8 | 51,5 | 51,7 | 50,9 | 50,8 | 51,1 | 52,2 | 52,8 | 51,9 | 52,8 | 53,8 | 53,4 | 54,0 | 53,8 | 54,1 | 54,4 | 54,6 | 54,4 | 53,9 | 52,5 | 500,0 | 0 |
| NOx dati validi % | 100,0 | 100,0 | 100,0 | 100,0 | 100,0 | 100,0 | 100,0 | 100,0 | 100,0 | 100,0 | 100,0 | 100,0 | 100,0 | 100,0 | 100,0 | 100,0 | 100,0 | 100,0 | 100,0 | 100,0 | 100,0 | 100,0 | 100,0 | 100,0 | | | |
| O2 valore in % | 15,7 | 15,7 | 15,7 | 15,7 | 15,7 | 15,7 | 15,7 | 15,7 | 15,7 | 15,8 | 15,8 | 15,7 | 15,7 | 15,8 | 15,8 | 15,8 | 15,8 | 15,8 | 15,8 | 15,8 | 15,8 | 15,9 | 15,9 | 15,9 | 15,8 | | |
| O2 dati validi % | 100,0 | 100,0 | 100,0 | 100,0 | 100,0 | 100,0 | 100,0 | 100,0 | 100,0 | 100,0 | 100,0 | 100,0 | 100,0 | 100,0 | 100,0 | 100,0 | 100,0 | 100,0 | 100,0 | 100,0 | 100,0 | 100,0 | 100,0 | 100,0 | | | |
| Temperatura Fumi valore in °C | 515 | 513 | 515 | 516 | 515 | 515 | 514 | 514 | 514 | 516 | 516 | 517 | 518 | 519 | 519 | 517 | 517 | 517 | 515 | 515 | 515 | 514 | 513 | 514 | 516 | | |
| Temperatura Fumi dati validi % | 100,0 | 100,0 | 100,0 | 100,0 | 100,0 | 100,0 | 100,0 | 100,0 | 100,0 | 100,0 | 100,0 | 100,0 | 100,0 | 100,0 | 100,0 | 100,0 | 100,0 | 100,0 | 100,0 | 100,0 | 100,0 | 100,0 | 100,0 | 100,0 | | | |
| Portata Umida Norm. valore in Nm³/h | 41610 | 41598 | 41594 | 41602 | 41677 | 41741 | 41729 | 41690 | 41727 | 41711 | 41593 | 41590 | 41663 | 41353 | 41591 | 41794 | 41888 | 42032 | 42116 | 42138 | 42192 | 42258 | 42298 | 42201 | 41808 | | |
| Portata Umida dati validi % | 100,0 | 100,0 | 100,0 | 100,0 | 100,0 | 100,0 | 100,0 | 100,0 | 100,0 | 100,0 | 100,0 | 100,0 | 100,0 | 100,0 | 100,0 | 100,0 | 100,0 | 100,0 | 100,0 | 100,0 | 100,0 | 100,0 | 100,0 | 100,0 | | | |
| Pressione valore in mBar | 1000 | 1000 | 1000 | 1000 | 1000 | 1001 | 1001 | 1002 | 1002 | 1002 | 1002 | 1002 | 1002 | 1002 | 1003 | 1004 | 1005 | 1006 | 1007 | 1008 | 1009 | 1010 | 1011 | 1011 | 1004 | | |
| Pressione dati validi % | 100,0 | 100,0 | 100,0 | 100,0 | 100,0 | 100,0 | 100,0 | 100,0 | 100,0 | 100,0 | 100,0 | 100,0 | 100,0 | 100,0 | 100,0 | 100,0 | 100,0 | 100,0 | 100,0 | 100,0 | 100,0 | 100,0 | 100,0 | 100,0 | | | |

## Legenda

Ove non indicato altrimenti (come di seguito) i dati si intendono validi;F=Impianto non operativo; N=media non valida; D=dati insufficienti; T=calibrazione/manutenzione in corso; A=strumento fuori scansione; U=dato invalidato da utente; Z=dato non acquisito; LDL=valore limite autorizzato;

# RIEPILOGO GIORNALIERO

2017-12-30

**Dati prodotti dal sistema I.E.S. - E.B.C. Srl**

**STAMPA DEL:** 08-01-2018 16:52:07

**Nome Stazione:** CENTRALE GAS CROTONE - ALSTOM1 E110

I valori corretti (Corr.) sono riferiti a 0°C e 1013 mbar, fumi secchi e tenore di Ossigeno del 15%

| Descrizione | Ora | | | | | | | | | | | | | | | | | | | | | | | | | | | |
|---|---|---|---|---|---|---|---|---|---|---|---|---|---|---|---|---|---|---|---|---|---|---|---|---|---|---|---|---|
| | 1 | 2 | 3 | 4 | 5 | 6 | 7 | 8 | 9 | 10 | 11 | 12 | 13 | 14 | 15 | 16 | 17 | 18 | 19 | 20 | 21 | 22 | 23 | 24 | Tot. Giorno | LDL orario | N. sup. LDL orario |
| CO Corr. valore in mg/Nm³ | 16,6 | 16,4 | 16,7 | 17,2 | 19,6 | 23,0 | 23,4 | 23,8 | 24,3 | 25,7 | 22,4 | 19,5 | 18,6 | 15,9 | 15,9 | 16,6 | 17,9 | 19,1 | 20,7 | 21,9 | 27,4 | 26,4 | 28,3 | 30,1 | 21,1 | 125,0 | 0 |
| CO dati validi % | 100,0 | 100,0 | 100,0 | 100,0 | 100,0 | 100,0 | 100,0 | 100,0 | 100,0 | 100,0 | 100,0 | 100,0 | 100,0 | 100,0 | 100,0 | 100,0 | 100,0 | 100,0 | 100,0 | 100,0 | 100,0 | 100,0 | 100,0 | 100,0 | | | |
| NOx Corr. valore in mg/Nm³ | 55,2 | 55,2 | 55,5 | 55,7 | 53,9 | 53,2 | 53,0 | 53,0 | 52,2 | 51,0 | 52,0 | 53,8 | 53,4 | 55,2 | 55,0 | 54,7 | 53,8 | 54,3 | 54,3 | 54,1 | 52,4 | 52,6 | 52,3 | 51,9 | 53,6 | 500,0 | 0 |
| NOx dati validi % | 100,0 | 100,0 | 100,0 | 100,0 | 100,0 | 100,0 | 100,0 | 100,0 | 100,0 | 100,0 | 100,0 | 100,0 | 100,0 | 100,0 | 100,0 | 100,0 | 100,0 | 100,0 | 100,0 | 100,0 | 100,0 | 100,0 | 100,0 | 100,0 | | | |
| O2 valore in % | 15,9 | 15,9 | 15,9 | 15,9 | 15,9 | 15,9 | 16,0 | 16,0 | 16,0 | 16,0 | 16,0 | 16,0 | 15,9 | 15,9 | 15,9 | 15,9 | 15,9 | 16,0 | 16,0 | 16,0 | 16,0 | 16,0 | 16,0 | 16,0 | 16,0 | | |
| O2 dati validi % | 100,0 | 100,0 | 100,0 | 100,0 | 100,0 | 100,0 | 100,0 | 100,0 | 100,0 | 100,0 | 100,0 | 100,0 | 100,0 | 100,0 | 100,0 | 100,0 | 100,0 | 100,0 | 100,0 | 100,0 | 100,0 | 100,0 | 100,0 | 100,0 | | | |
| Temperatura Fumi valore in °C | 513 | 513 | 513 | 512 | 512 | 511 | 510 | 510 | 512 | 515 | 517 | 518 | 519 | 519 | 519 | 519 | 518 | 517 | 515 | 513 | 512 | 511 | 511 | 510 | 514 | | |
| Temperatura Fumi dati validi % | 100,0 | 100,0 | 100,0 | 100,0 | 100,0 | 100,0 | 100,0 | 100,0 | 100,0 | 100,0 | 100,0 | 100,0 | 100,0 | 100,0 | 100,0 | 100,0 | 100,0 | 100,0 | 100,0 | 100,0 | 100,0 | 100,0 | 100,0 | 100,0 | | | |
| Portata Umida Norm. valore in Nm³/h | 42292 | 42254 | 42311 | 42393 | 42152 | 42186 | 42208 | 42202 | 41860 | 41480 | 41565 | 41551 | 41594 | 41726 | 41677 | 41695 | 41685 | 41780 | 42007 | 42115 | 41925 | 42010 | 42100 | 42112 | 41953 | | |
| Portata Umida dati validi % | 100,0 | 100,0 | 100,0 | 100,0 | 100,0 | 100,0 | 100,0 | 100,0 | 100,0 | 100,0 | 100,0 | 100,0 | 100,0 | 100,0 | 100,0 | 100,0 | 100,0 | 100,0 | 100,0 | 100,0 | 100,0 | 100,0 | 100,0 | 100,0 | | | |
| Pressione valore in mBar | 1011 | 1011 | 1011 | 1012 | 1012 | 1012 | 1013 | 1014 | 1014 | 1014 | 1013 | 1013 | 1013 | 1012 | 1012 | 1013 | 1013 | 1014 | 1015 | 1016 | 1016 | 1017 | 1018 | 1018 | 1014 | | |
| Pressione dati validi % | 100,0 | 100,0 | 100,0 | 100,0 | 100,0 | 100,0 | 100,0 | 100,0 | 100,0 | 100,0 | 100,0 | 100,0 | 100,0 | 100,0 | 100,0 | 100,0 | 100,0 | 100,0 | 100,0 | 100,0 | 100,0 | 100,0 | 100,0 | 100,0 | | | |

## Legenda

Ove non indicato altrimenti (come di seguito) i dati si intendono validi;F=Impianto non operativo; N=media non valida; D=dati insufficienti; T=calibrazione/manutenzione in corso; A=strumento fuori scansione; U=dato invalidato da utente; Z=dato non acquisito; LDL=valore limite autorizzato;

# RIEPILOGO GIORNALIERO

2017-12-31

**Dati prodotti dal sistema I.E.S. - E.B.C. Srl**

**STAMPA DEL:** 08-01-2018 16:52:08

**Nome Stazione:** CENTRALE GAS CROTONE - ALSTOM1 E110

I valori corretti (Corr.) sono riferiti a 0°C e 1013 mbar, fumi secchi e tenore di Ossigeno del 15%

| Descrizione | Ora | | | | | | | | | | | | | | | | | | | | | | | | | | |
|---|---|---|---|---|---|---|---|---|---|---|---|---|---|---|---|---|---|---|---|---|---|---|---|---|---|---|---|
| | 1 | 2 | 3 | 4 | 5 | 6 | 7 | 8 | 9 | 10 | 11 | 12 | 13 | 14 | 15 | 16 | 17 | 18 | 19 | 20 | 21 | 22 | 23 | 24 | Tot. Giorno | LDL orario | N. sup. LDL orario |
| CO Corr. valore in mg/Nm³ | 31,0 | 32,3 | 34,3 | 31,6 | 34,7 | 39,5 | 40,9 | 38,9 | 29,3 | 28,1 | 26,2 | 22,6 | 20,1 | 19,9 | 18,9 | 19,4 | 19,5 | 21,6 | 20,4 | 19,7 | 20,3 | 20,7 | 20,1 | 20,1 | 26,3 | 125,0 | 0 |
| CO dati validi % | 100,0 | 100,0 | 100,0 | 100,0 | 100,0 | 100,0 | 100,0 | 100,0 | 100,0 | 100,0 | 100,0 | 100,0 | 100,0 | 100,0 | 100,0 | 100,0 | 100,0 | 100,0 | 100,0 | 100,0 | 100,0 | 100,0 | 100,0 | 100,0 | | | |
| NOx Corr. valore in mg/Nm³ | 51,7 | 51,4 | 51,0 | 51,5 | 50,7 | 49,9 | 49,5 | 50,2 | 52,2 | 51,2 | 51,0 | 52,5 | 53,4 | 52,0 | 51,7 | 51,8 | 51,4 | 50,7 | 51,6 | 52,6 | 52,4 | 52,9 | 52,8 | 53,6 | 51,6 | 500,0 | 0 |
| NOx dati validi % | 100,0 | 100,0 | 100,0 | 100,0 | 100,0 | 100,0 | 100,0 | 100,0 | 100,0 | 100,0 | 100,0 | 100,0 | 100,0 | 100,0 | 100,0 | 100,0 | 100,0 | 100,0 | 100,0 | 100,0 | 100,0 | 100,0 | 100,0 | 100,0 | | | |
| O2 valore in % | 16,0 | 16,1 | 16,1 | 16,1 | 16,1 | 16,1 | 16,1 | 16,1 | 16,1 | 16,1 | 16,0 | 16,0 | 16,0 | 16,0 | 16,0 | 16,0 | 16,0 | 16,0 | 16,0 | 16,0 | 16,0 | 16,0 | 16,0 | 16,0 | 16,0 | | |
| O2 dati validi % | 100,0 | 100,0 | 100,0 | 100,0 | 100,0 | 100,0 | 100,0 | 100,0 | 100,0 | 100,0 | 100,0 | 100,0 | 100,0 | 100,0 | 100,0 | 100,0 | 100,0 | 100,0 | 100,0 | 100,0 | 100,0 | 100,0 | 100,0 | 100,0 | | | |
| Temperatura Fumi valore in °C | 510 | 509 | 509 | 509 | 509 | 508 | 507 | 508 | 511 | 514 | 517 | 519 | 519 | 520 | 521 | 520 | 519 | 519 | 518 | 516 | 515 | 515 | 515 | 514 | 514 | | |
| Temperatura Fumi dati validi % | 100,0 | 100,0 | 100,0 | 100,0 | 100,0 | 100,0 | 100,0 | 100,0 | 100,0 | 100,0 | 100,0 | 100,0 | 100,0 | 100,0 | 100,0 | 100,0 | 100,0 | 100,0 | 100,0 | 100,0 | 100,0 | 100,0 | 100,0 | 100,0 | | | |
| Portata Umida Norm. valore in Nm³/h | 42118 | 42142 | 42201 | 42142 | 42142 | 42198 | 42157 | 42087 | 41952 | 41519 | 41400 | 41483 | 41640 | 41600 | 41508 | 41641 | 41724 | 41643 | 41893 | 42007 | 41963 | 42045 | 42179 | 42349 | 41906 | | |
| Portata Umida dati validi % | 100,0 | 100,0 | 100,0 | 100,0 | 100,0 | 100,0 | 100,0 | 100,0 | 100,0 | 100,0 | 100,0 | 100,0 | 100,0 | 100,0 | 100,0 | 100,0 | 100,0 | 100,0 | 100,0 | 100,0 | 100,0 | 100,0 | 100,0 | 100,0 | | | |
| Pressione valore in mBar | 1018 | 1018 | 1018 | 1019 | 1018 | 1019 | 1019 | 1019 | 1019 | 1019 | 1019 | 1018 | 1017 | 1017 | 1016 | 1017 | 1017 | 1017 | 1018 | 1018 | 1018 | 1018 | 1018 | 1018 | 1018 | | |
| Pressione dati validi % | 100,0 | 100,0 | 100,0 | 100,0 | 100,0 | 100,0 | 100,0 | 100,0 | 100,0 | 100,0 | 100,0 | 100,0 | 100,0 | 100,0 | 100,0 | 100,0 | 100,0 | 100,0 | 100,0 | 100,0 | 100,0 | 100,0 | 100,0 | 100,0 | | | |

## Legenda

Ove non indicato altrimenti (come di seguito) i dati si intendono validi;F=Impianto non operativo; N=media non valida; D=dati insufficienti; T=calibrazione/manutenzione in corso; A=strumento fuori scansione; U=dato invalidato da utente; Z=dato non acquisito; LDL=valore limite autorizzato;

E.B.C. Srl Unipersonale
Environment Building Corporation

Via dell'Edilizia snc - 85100 Potenza **P.IVA** 01623800768 **Web:** www.ebcsrl.it **email:** info@ebcsrl.it **tel/FAX** 0971.54768

# MONITORAGGIO IN CONTINUO DELLE EMISSIONI IN ATMOSFERA

## PUNTO DI EMISSIONE E111

## TURBOCOMPRESSORE ALSTOM 2

# RIEPILOGO ANNUALE

Dicembre 2017

**Dati prodotti dal sistema I.E.S. - E.B.C. Srl**

**STAMPA DEL:** 08-01-2018 18:32:25

**Nome Stazione:** CENTRALE GAS CROTONE – ALSTOM2 E111

I valori corretti (Corr.) sono riferiti a 0°C e 1013 mbar, fumi secchi e tenore di Ossigeno del 15 %

| Descrizione | Mese | | | | | | | | | | | | | |
|---|---|---|---|---|---|---|---|---|---|---|---|---|---|---|
| | Gennaio | Febbraio | Marzo | Aprile | Maggio | Giugno | Luglio | Agosto | Settembre | Ottobre | Novembre | Dicembre | Tot. Anno | LDL anno |
| CO Corr. valore in mg/Nm³ | DM | 64,2 | 61,6 | 64,2 | 67,5 | 63,0 | DM | DM | DM | 75,8 | DM | DM | 65,6 | |
| CO Corr. indice di disponibilità % | 0,0 | 99,4 | 99,5 | 99,4 | 99,4 | 98,7 | 99,3 | 99,3 | 0,0 | 94,9 | 0,0 | 0,0 | 98,6 | |
| CO Corr. ore valide numero | 0 | 345 | 740 | 677 | 642 | 709 | 138 | 137 | 0 | 167 | 0 | 0 | 3555 | |
| CO Corr. superamenti LDL orario numero | 0 | 0 | 0 | 0 | 1 | 0 | 0 | 6 | 0 | 0 | 0 | 0 | 7 | |
| CO Corr. superamenti LDL giornaliero numero | 0 | 0 | 0 | 0 | 0 | 0 | 0 | 1 | 0 | 0 | 0 | 0 | 1 | |
| NOx Corr. valore in mg/Nm³ | DM | 36,1 | 36,7 | 37,2 | 35,3 | 33,3 | DM | DM | DM | 37,0 | DM | DM | 35,4 | |
| NOx Corr. indice di disponibilità % | 0,0 | 99,4 | 99,5 | 99,4 | 99,4 | 98,1 | 99,3 | 99,3 | 0,0 | 94,9 | 0,0 | 0,0 | 98,5 | |
| NOx Corr. ore valide numero | 0 | 345 | 740 | 677 | 642 | 704 | 138 | 137 | 0 | 167 | 0 | 0 | 3550 | |
| NOx Corr. superamenti LDL orario numero | 0 | 0 | 0 | 0 | 0 | 0 | 0 | 0 | 0 | 0 | 0 | 0 | 0 | |
| NOx Corr. superamenti LDL giornaliero numero | 0 | 0 | 0 | 0 | 0 | 0 | 0 | 0 | 0 | 0 | 0 | 0 | 0 | |
| O2 valore in % | DM | 15,9 | 15,9 | 15,8 | 15,8 | 15,7 | DM | DM | DM | 16,0 | DM | DM | 15,8 | |

**Legenda**

Ove non indicato altrimenti (come di seguito) i dati si intendono validi;N=media non valida; D=dati insufficienti; LDL=valore limite autorizzato;

# RIEPILOGO ANNUALE

Dicembre 2017

**Dati prodotti dal sistema I.E.S. - E.B.C. Srl**

**STAMPA DEL:** 08-01-2018 18:32:25

**Nome Stazione:** CENTRALE GAS CROTONE – ALSTOM2 E111

I valori corretti (Corr.) sono riferiti a 0°C e 1013 mbar, fumi secchi e tenore di Ossigeno del 15 %

| Descrizione | Mese | | | | | | | | | | | | | |
|---|---|---|---|---|---|---|---|---|---|---|---|---|---|---|
| | Gennaio | Febbraio | Marzo | Aprile | Maggio | Giugno | Luglio | Agosto | Settembre | Ottobre | Novembre | Dicembre | Tot. Anno | LDL anno |
| O2 indice di disponibilità % | 0,0 | 99,4 | 99,5 | 99,4 | 99,4 | 98,7 | 99,3 | 99,3 | 0,0 | 94,9 | 0,0 | 0,0 | 98,6 | |
| O2 ore valide numero | 0 | 345 | 740 | 677 | 642 | 709 | 138 | 137 | 0 | 167 | 0 | 0 | 3555 | |
| Temperatura Fumi valore in °C | DM | 518 | 518 | 520 | 523 | 528 | DM | DM | DM | 523 | DM | DM | 523 | |
| Temperatura Fumi indice di disponibilità % | 0,0 | 100,0 | 100,0 | 99,7 | 100,0 | 99,4 | 100,0 | 100,0 | 0,0 | 94,9 | 0,0 | 0,0 | 99,1 | |
| Temperatura Fumi ore valide numero | 0 | 347 | 744 | 679 | 646 | 714 | 139 | 138 | 0 | 167 | 0 | 0 | 3574 | |
| Portata Umida Norm. valore in $Nm^3/h$ | DM | 51740 | 51578 | 51273 | 44650 | 42105 | DM | DM | DM | 43612 | DM | DM | 47199 | |
| Portata Umida Norm. indice di disponibilità % | 0,0 | 100,0 | 100,0 | 99,7 | 99,8 | 99,4 | 100,0 | 100,0 | 0,0 | 94,9 | 0,0 | 0,0 | 99,1 | |
| Portata Umida Norm. ore valide numero | 0 | 347 | 744 | 679 | 645 | 714 | 139 | 138 | 0 | 167 | 0 | 0 | 3573 | |
| Pressione valore in mBar | DM | 1018 | 1013 | 1013 | 1012 | 1010 | DM | DM | DM | 1014 | DM | DM | 1012 | |
| Pressione indice di disponibilità % | 0,0 | 100,0 | 100,0 | 99,7 | 100,0 | 99,4 | 100,0 | 100,0 | 0,0 | 94,9 | 0,0 | 0,0 | 99,1 | |
| Pressione ore valide numero | 0 | 347 | 744 | 679 | 646 | 714 | 139 | 138 | 0 | 167 | 0 | 0 | 3574 | |
| ore operative numero | 0 | 347 | 744 | 681 | 646 | 718 | 139 | 138 | 0 | 176 | 1 | 15 | 3605 | |

**Legenda**

Ove non indicato altrimenti (come di seguito) i dati si intendono validi;N=media non valida; D=dati insufficienti; LDL=valore limite autorizzato;

# RIEPILOGO MENSILE

**Dati prodotti dal sistema I.E.S. - E.B.C.**

**MESE:** Dicembre 2017

**STAMPA DEL:** 08-01-2018 16:58:13

**Nome Stazione:** CENTRALE GAS CROTONE – ALSTOM2 E111

I valori corretti (Corr.) sono riferiti a 0°C e 1013 mbar, fumi secchi e tenore di Ossigeno del 15%

| Descrizione | Giorno | | | | | | | | | | | | | | | | | | | | | | | | | | | | | | | | | |
|---|---|---|---|---|---|---|---|---|---|---|---|---|---|---|---|---|---|---|---|---|---|---|---|---|---|---|---|---|---|---|---|---|---|---|
| | 1 | 2 | 3 | 4 | 5 | 6 | 7 | 8 | 9 | 10 | 11 | 12 | 13 | 14 | 15 | 16 | 17 | 18 | 19 | 20 | 21 | 22 | 23 | 24 | 25 | 26 | 27 | 28 | 29 | 30 | 31 | Tot. Mese | LDL giorn. | Num. Sup. LDL |
| CO Corr. valore in mg/Nm³ | DG | DG | DG | DG | DG | DG | DG | DG | DG | DG | DG | N | N | DG | DG | DG | DG | DG | DG | DG | DG | DG | DG | DG | DG | DG | DG | DG | DG | DG | DG | DM | 100,0 | 0 |
| CO Corr. indice di disponibilità % | 0,0 | 0,0 | 0,0 | 0,0 | 0,0 | 0,0 | 0,0 | 0,0 | 0,0 | 0,0 | 0,0 | 0,0 | 0,0 | 0,0 | 0,0 | 0,0 | 0,0 | 0,0 | 0,0 | 0,0 | 0,0 | 0,0 | 0,0 | 0,0 | 0,0 | 0,0 | 0,0 | 0,0 | 0,0 | 0,0 | 0,0 | 0,0 | | |
| CO Corr. ore valide numero | 0 | 0 | 0 | 0 | 0 | 0 | 0 | 0 | 0 | 0 | 0 | 0 | 0 | 0 | 0 | 0 | 0 | 0 | 0 | 0 | 0 | 0 | 0 | 0 | 0 | 0 | 0 | 0 | 0 | 0 | 0 | 0 | | |
| CO Corr. superamenti LDL orario numero | 0 | 0 | 0 | 0 | 0 | 0 | 0 | 0 | 0 | 0 | 0 | 0 | 0 | 0 | 0 | 0 | 0 | 0 | 0 | 0 | 0 | 0 | 0 | 0 | 0 | 0 | 0 | 0 | 0 | 0 | 0 | 0 | | |
| CO Numero di minuti su 7 giorni in cui si e' oltre il range massimo numero | 0 | 0 | 0 | 0 | 0 | 0 | 0 | 0 | 0 | 0 | 0 | 0 | 0 | 0 | 0 | 0 | 0 | 0 | 0 | 0 | 0 | 0 | 0 | 0 | 0 | 0 | 0 | 0 | 0 | 0 | 0 | | | |
| NOx Corr. valore in mg/Nm³ | DG | DG | DG | DG | DG | DG | DG | DG | DG | DG | DG | N | N | DG | DG | DG | DG | DG | DG | DG | DG | DG | DG | DG | DG | DG | DG | DG | DG | DG | DG | DM | 400,0 | 0 |
| NOx Corr. indice di disponibilità % | 0,0 | 0,0 | 0,0 | 0,0 | 0,0 | 0,0 | 0,0 | 0,0 | 0,0 | 0,0 | 0,0 | 0,0 | 0,0 | 0,0 | 0,0 | 0,0 | 0,0 | 0,0 | 0,0 | 0,0 | 0,0 | 0,0 | 0,0 | 0,0 | 0,0 | 0,0 | 0,0 | 0,0 | 0,0 | 0,0 | 0,0 | 0,0 | | |
| NOx Corr. ore valide numero | 0 | 0 | 0 | 0 | 0 | 0 | 0 | 0 | 0 | 0 | 0 | 0 | 0 | 0 | 0 | 0 | 0 | 0 | 0 | 0 | 0 | 0 | 0 | 0 | 0 | 0 | 0 | 0 | 0 | 0 | 0 | 0 | | |
| NOx Corr. superamenti LDL orario numero | 0 | 0 | 0 | 0 | 0 | 0 | 0 | 0 | 0 | 0 | 0 | 0 | 0 | 0 | 0 | 0 | 0 | 0 | 0 | 0 | 0 | 0 | 0 | 0 | 0 | 0 | 0 | 0 | 0 | 0 | 0 | 0 | | |
| NOx Numero di minuti su 7 giorni in cui si e' oltre il range massimo numero | 0 | 0 | 0 | 0 | 0 | 0 | 0 | 0 | 0 | 0 | 0 | 10 | 72 | 72 | 72 | 72 | 72 | 72 | 62 | 0 | 0 | 0 | 0 | 0 | 0 | 0 | 0 | 0 | 0 | 0 | 0 | | | |
| O2 valore in % | DG | DG | DG | DG | DG | DG | DG | DG | DG | DG | DG | N | N | DG | DG | DG | DG | DG | DG | DG | DG | DG | DG | DG | DG | DG | DG | DG | DG | DG | DG | DM | | |

## Legenda

Ove non indicato altrimenti (come di seguito) i dati si intendono validi;N=media non valida; D=dati insufficienti; LDL=valore limite autorizzato;

# RIEPILOGO MENSILE

**Dati prodotti dal sistema I.E.S. - E.B.C.**

**MESE:** Dicembre 2017

**STAMPA DEL:** 08-01-2018 16:58:13

**Nome Stazione:** CENTRALE GAS CROTONE – ALSTOM2 E111

I valori corretti (Corr.) sono riferiti a 0°C e 1013 mbar, fumi secchi e tenore di Ossigeno del 15%

| Descrizione | Giorno | | | | | | | | | | | | | | | | | | | | | | | | | | | | | | | | | |
|---|---|---|---|---|---|---|---|---|---|---|---|---|---|---|---|---|---|---|---|---|---|---|---|---|---|---|---|---|---|---|---|---|---|---|
| | 1 | 2 | 3 | 4 | 5 | 6 | 7 | 8 | 9 | 10 | 11 | 12 | 13 | 14 | 15 | 16 | 17 | 18 | 19 | 20 | 21 | 22 | 23 | 24 | 25 | 26 | 27 | 28 | 29 | 30 | 31 | Tot. Mese | LDL giorn. | Num. Sup. LDL |
| O2 indice di disponibilità % | 0,0 | 0,0 | 0,0 | 0,0 | 0,0 | 0,0 | 0,0 | 0,0 | 0,0 | 0,0 | 0,0 | 0,0 | 0,0 | 0,0 | 0,0 | 0,0 | 0,0 | 0,0 | 0,0 | 0,0 | 0,0 | 0,0 | 0,0 | 0,0 | 0,0 | 0,0 | 0,0 | 0,0 | 0,0 | 0,0 | 0,0 | 0,0 | | |
| O2 ore valide numero | 0 | 0 | 0 | 0 | 0 | 0 | 0 | 0 | 0 | 0 | 0 | 0 | 0 | 0 | 0 | 0 | 0 | 0 | 0 | 0 | 0 | 0 | 0 | 0 | 0 | 0 | 0 | 0 | 0 | 0 | 0 | 0 | | |
| O2 Numero di minuti su 7 giorni in cui si e' oltre il range massimo numero | 0 | 0 | 0 | 0 | 0 | 0 | 0 | 0 | 0 | 0 | 0 | 0 | 0 | 0 | 0 | 0 | 0 | 0 | 0 | 0 | 0 | 0 | 0 | 0 | 0 | 0 | 0 | 0 | 0 | 0 | 0 | | | |
| Temperatura Fumi valore in °C | DG | DG | DG | DG | DG | DG | DG | DG | DG | DG | DG | N | N | DG | DG | DG | DG | DG | DG | DG | DG | DG | DG | DG | DG | DG | DG | DG | DG | DG | DG | DM | | |
| Temperatura Fumi indice di disponibilità % | 0,0 | 0,0 | 0,0 | 0,0 | 0,0 | 0,0 | 0,0 | 0,0 | 0,0 | 0,0 | 0,0 | 0,0 | 0,0 | 0,0 | 0,0 | 0,0 | 0,0 | 0,0 | 0,0 | 0,0 | 0,0 | 0,0 | 0,0 | 0,0 | 0,0 | 0,0 | 0,0 | 0,0 | 0,0 | 0,0 | 0,0 | 0,0 | | |
| Temperatura Fumi ore valide numero | 0 | 0 | 0 | 0 | 0 | 0 | 0 | 0 | 0 | 0 | 0 | 0 | 0 | 0 | 0 | 0 | 0 | 0 | 0 | 0 | 0 | 0 | 0 | 0 | 0 | 0 | 0 | 0 | 0 | 0 | 0 | 0 | | |
| Temperatura Fumi Numero di minuti su 7 giorni in cui si e' oltre il range massimo numero | 0 | 0 | 0 | 0 | 0 | 0 | 0 | 0 | 0 | 0 | 0 | 0 | 0 | 0 | 0 | 0 | 0 | 0 | 0 | 0 | 0 | 0 | 0 | 0 | 0 | 0 | 0 | 0 | 0 | 0 | 0 | | | |
| Portata Umida Norm. valore in Nm³/h | DG | DG | DG | DG | DG | DG | DG | DG | DG | DG | DG | N | N | DG | DG | DG | DG | DG | DG | DG | DG | DG | DG | DG | DG | DG | DG | DG | DG | DG | DG | DM | | |
| Portata Umida Norm. indice di disponibilità % | 0,0 | 0,0 | 0,0 | 0,0 | 0,0 | 0,0 | 0,0 | 0,0 | 0,0 | 0,0 | 0,0 | 0,0 | 0,0 | 0,0 | 0,0 | 0,0 | 0,0 | 0,0 | 0,0 | 0,0 | 0,0 | 0,0 | 0,0 | 0,0 | 0,0 | 0,0 | 0,0 | 0,0 | 0,0 | 0,0 | 0,0 | 0,0 | | |
| Portata Umida Norm. ore valide numero | 0 | 0 | 0 | 0 | 0 | 0 | 0 | 0 | 0 | 0 | 0 | 0 | 0 | 0 | 0 | 0 | 0 | 0 | 0 | 0 | 0 | 0 | 0 | 0 | 0 | 0 | 0 | 0 | 0 | 0 | 0 | 0 | | |
| Portata Umida Numero di minuti su 7 giorni in cui si e' oltre il range | 0 | 0 | 0 | 0 | 0 | 0 | 0 | 0 | 0 | 0 | 0 | 0 | 0 | 0 | 0 | 0 | 0 | 0 | 0 | 0 | 0 | 0 | 0 | 0 | 0 | 0 | 0 | 0 | 0 | 0 | 0 | | | |

## Legenda

Ove non indicato altrimenti (come di seguito) i dati si intendono validi;N=media non valida; D=dati insufficienti; LDL=valore limite autorizzato;

# RIEPILOGO MENSILE

**Dati prodotti dal sistema I.E.S. - E.B.C.**

**MESE:** Dicembre 2017

**STAMPA DEL:** 08-01-2018 16:58:13

**Nome Stazione:** CENTRALE GAS CROTONE – ALSTOM2 E111

I valori corretti (Corr.) sono riferiti a 0°C e 1013 mbar, fumi secchi e tenore di Ossigeno del 15%

| Descrizione | Giorno | | | | | | | | | | | | | | | | | | | | | | | | | | | | | | | | | |
|---|---|---|---|---|---|---|---|---|---|---|---|---|---|---|---|---|---|---|---|---|---|---|---|---|---|---|---|---|---|---|---|---|---|---|
| | 1 | 2 | 3 | 4 | 5 | 6 | 7 | 8 | 9 | 10 | 11 | 12 | 13 | 14 | 15 | 16 | 17 | 18 | 19 | 20 | 21 | 22 | 23 | 24 | 25 | 26 | 27 | 28 | 29 | 30 | 31 | Tot. Mese | LDL giorn. | Num. Sup. LDL |
| **massimo numero** | | | | | | | | | | | | | | | | | | | | | | | | | | | | | | | | | | |
| **Pressione valore in mBar** | DG | DG | DG | DG | DG | DG | DG | DG | DG | DG | DG | N | N | DG | DG | DG | DG | DG | DG | DG | DG | DG | DG | DG | DG | DG | DG | DG | DG | DG | DG | DM | | |
| **Pressione indice di disponibilità %** | 0,0 | 0,0 | 0,0 | 0,0 | 0,0 | 0,0 | 0,0 | 0,0 | 0,0 | 0,0 | 0,0 | 0,0 | 0,0 | 0,0 | 0,0 | 0,0 | 0,0 | 0,0 | 0,0 | 0,0 | 0,0 | 0,0 | 0,0 | 0,0 | 0,0 | 0,0 | 0,0 | 0,0 | 0,0 | 0,0 | 0,0 | 0,0 | | |
| **Pressione ore valide numero** | 0 | 0 | 0 | 0 | 0 | 0 | 0 | 0 | 0 | 0 | 0 | 0 | 0 | 0 | 0 | 0 | 0 | 0 | 0 | 0 | 0 | 0 | 0 | 0 | 0 | 0 | 0 | 0 | 0 | 0 | 0 | 0 | | |
| **Pressione Numero di minuti su 7 giorni in cui si e' oltre il range massimo numero** | 0 | 0 | 0 | 0 | 0 | 0 | 0 | 0 | 0 | 0 | 0 | 0 | 0 | 0 | 0 | 0 | 0 | 0 | 0 | 0 | 0 | 0 | 0 | 0 | 0 | 0 | 0 | 0 | 0 | 0 | 0 | | | |
| **Pressione Numero di minuti validi stimati nel giorno numero** | 0 | 0 | 0 | 0 | 0 | 0 | 0 | 0 | 0 | 0 | 0 | 0 | 0 | 0 | 0 | 0 | 0 | 0 | 0 | 0 | 0 | 0 | 0 | 0 | 0 | 0 | 0 | 0 | 0 | 0 | 0 | | | |
| **ore operative numero** | 0 | 0 | 0 | 0 | 0 | 0 | 0 | 0 | 0 | 0 | 0 | 7 | 8 | 0 | 0 | 0 | 0 | 0 | 0 | 0 | 0 | 0 | 0 | 0 | 0 | 0 | 0 | 0 | 0 | 0 | 0 | 15 | | |

## Legenda

Ove non indicato altrimenti (come di seguito) i dati si intendono validi;N=media non valida; D=dati insufficienti; LDL=valore limite autorizzato;

# RIEPILOGO GIORNALIERO

2017-12-01

**Dati prodotti dal sistema I.E.S. - E.B.C. Srl**

**STAMPA DEL:** 08-01-2018 16:56:59

**Nome Stazione:** CENTRALE GAS CROTONE – ALSTOM2 E111

I valori corretti (Corr.) sono riferiti a 0°C e 1013 mbar, fumi secchi e tenore di Ossigeno del 15%

| Descrizione | Ora | | | | | | | | | | | | | | | | | | | | | | | | | | |
|---|---|---|---|---|---|---|---|---|---|---|---|---|---|---|---|---|---|---|---|---|---|---|---|---|---|---|---|
| | 1 | 2 | 3 | 4 | 5 | 6 | 7 | 8 | 9 | 10 | 11 | 12 | 13 | 14 | 15 | 16 | 17 | 18 | 19 | 20 | 21 | 22 | 23 | 24 | Tot. Giorno | LDL orario | N. sup. LDL orario |
| **CO Corr. valore in mg/Nm³** | F | F | F | F | F | F | F | F | F | F | F | F | F | F | F | F | F | F | F | F | F | F | F | F | DG | 125,0 | 0 |
| **CO dati validi %** | 0,0 | 0,0 | 0,0 | 0,0 | 0,0 | 0,0 | 0,0 | 0,0 | 0,0 | 0,0 | 0,0 | 0,0 | 0,0 | 0,0 | 0,0 | 0,0 | 0,0 | 0,0 | 0,0 | 0,0 | 0,0 | 0,0 | 0,0 | 0,0 | | | |
| **NOx Corr. valore in mg/Nm³** | F | F | F | F | F | F | F | F | F | F | F | F | F | F | F | F | F | F | F | F | F | F | F | F | DG | 500,0 | 0 |
| **NOx dati validi %** | 0,0 | 0,0 | 0,0 | 0,0 | 0,0 | 0,0 | 0,0 | 0,0 | 0,0 | 0,0 | 0,0 | 0,0 | 0,0 | 0,0 | 0,0 | 0,0 | 0,0 | 0,0 | 0,0 | 0,0 | 0,0 | 0,0 | 0,0 | 0,0 | | | |
| **O2 valore in %** | F | F | F | F | F | F | F | F | F | F | F | F | F | F | F | F | F | F | F | F | F | F | F | F | DG | | |
| **O2 dati validi %** | 0,0 | 0,0 | 0,0 | 0,0 | 0,0 | 0,0 | 0,0 | 0,0 | 0,0 | 0,0 | 0,0 | 0,0 | 0,0 | 0,0 | 0,0 | 0,0 | 0,0 | 0,0 | 0,0 | 0,0 | 0,0 | 0,0 | 0,0 | 0,0 | | | |
| **Temperatura Fumi valore in °C** | F | F | F | F | F | F | F | F | F | F | F | F | F | F | F | F | F | F | F | F | F | F | F | F | DG | | |
| **Temperatura Fumi dati validi %** | 0,0 | 0,0 | 0,0 | 0,0 | 0,0 | 0,0 | 0,0 | 0,0 | 0,0 | 0,0 | 0,0 | 0,0 | 0,0 | 0,0 | 0,0 | 0,0 | 0,0 | 0,0 | 0,0 | 0,0 | 0,0 | 0,0 | 0,0 | 0,0 | | | |
| **Portata Umida Norm. valore in Nm³/h** | F | F | F | F | F | F | F | F | F | F | F | F | F | F | F | F | F | F | F | F | F | F | F | F | DG | | |
| **Portata Umida dati validi %** | 0,0 | 0,0 | 0,0 | 0,0 | 0,0 | 0,0 | 0,0 | 0,0 | 0,0 | 0,0 | 0,0 | 0,0 | 0,0 | 0,0 | 0,0 | 0,0 | 0,0 | 0,0 | 0,0 | 0,0 | 0,0 | 0,0 | 0,0 | 0,0 | | | |
| **Pressione valore in mBar** | F | F | F | F | F | F | F | F | F | F | F | F | F | F | F | F | F | F | F | F | F | F | F | F | DG | | |
| **Pressione dati validi %** | 0,0 | 0,0 | 0,0 | 0,0 | 0,0 | 0,0 | 0,0 | 0,0 | 0,0 | 0,0 | 0,0 | 0,0 | 0,0 | 0,0 | 0,0 | 0,0 | 0,0 | 0,0 | 0,0 | 0,0 | 0,0 | 0,0 | 0,0 | 0,0 | | | |

## Legenda

Ove non indicato altrimenti (come di seguito) i dati si intendono validi;F=Impianto non operativo; N=media non valida; D=dati insufficienti; T=calibrazione/manutenzione in corso; A=strumento fuori scansione; U=dato invalidato da utente; Z=dato non acquisito; LDL=valore limite autorizzato;

# RIEPILOGO GIORNALIERO

2017-12-02

**Dati prodotti dal sistema I.E.S. - E.B.C. Srl**

**STAMPA DEL:** 08-01-2018 16:57:01

**Nome Stazione:** CENTRALE GAS CROTONE – ALSTOM2 E111

I valori corretti (Corr.) sono riferiti a 0°C e 1013 mbar, fumi secchi e tenore di Ossigeno del 15%

| Descrizione | Ora | | | | | | | | | | | | | | | | | | | | | | | | | | |
|---|---|---|---|---|---|---|---|---|---|---|---|---|---|---|---|---|---|---|---|---|---|---|---|---|---|---|---|
| | 1 | 2 | 3 | 4 | 5 | 6 | 7 | 8 | 9 | 10 | 11 | 12 | 13 | 14 | 15 | 16 | 17 | 18 | 19 | 20 | 21 | 22 | 23 | 24 | Tot. Giorno | LDL orario | N. sup. LDL orario |
| CO Corr. valore in mg/Nm³ | F | F | F | F | F | F | F | F | F | F | F | F | F | F | F | F | F | F | F | F | F | F | F | F | DG | 125,0 | 0 |
| CO dati validi % | 0,0 | 0,0 | 0,0 | 0,0 | 0,0 | 0,0 | 0,0 | 0,0 | 0,0 | 0,0 | 0,0 | 0,0 | 0,0 | 0,0 | 0,0 | 0,0 | 0,0 | 0,0 | 0,0 | 0,0 | 0,0 | 0,0 | 0,0 | 0,0 | | | |
| NOx Corr. valore in mg/Nm³ | F | F | F | F | F | F | F | F | F | F | F | F | F | F | F | F | F | F | F | F | F | F | F | F | DG | 500,0 | 0 |
| NOx dati validi % | 0,0 | 0,0 | 0,0 | 0,0 | 0,0 | 0,0 | 0,0 | 0,0 | 0,0 | 0,0 | 0,0 | 0,0 | 0,0 | 0,0 | 0,0 | 0,0 | 0,0 | 0,0 | 0,0 | 0,0 | 0,0 | 0,0 | 0,0 | 0,0 | | | |
| O2 valore in % | F | F | F | F | F | F | F | F | F | F | F | F | F | F | F | F | F | F | F | F | F | F | F | F | DG | | |
| O2 dati validi % | 0,0 | 0,0 | 0,0 | 0,0 | 0,0 | 0,0 | 0,0 | 0,0 | 0,0 | 0,0 | 0,0 | 0,0 | 0,0 | 0,0 | 0,0 | 0,0 | 0,0 | 0,0 | 0,0 | 0,0 | 0,0 | 0,0 | 0,0 | 0,0 | | | |
| Temperatura Fumi valore in °C | F | F | F | F | F | F | F | F | F | F | F | F | F | F | F | F | F | F | F | F | F | F | F | F | DG | | |
| Temperatura Fumi dati validi % | 0,0 | 0,0 | 0,0 | 0,0 | 0,0 | 0,0 | 0,0 | 0,0 | 0,0 | 0,0 | 0,0 | 0,0 | 0,0 | 0,0 | 0,0 | 0,0 | 0,0 | 0,0 | 0,0 | 0,0 | 0,0 | 0,0 | 0,0 | 0,0 | | | |
| Portata Umida Norm. valore in Nm³/h | F | F | F | F | F | F | F | F | F | F | F | F | F | F | F | F | F | F | F | F | F | F | F | F | DG | | |
| Portata Umida dati validi % | 0,0 | 0,0 | 0,0 | 0,0 | 0,0 | 0,0 | 0,0 | 0,0 | 0,0 | 0,0 | 0,0 | 0,0 | 0,0 | 0,0 | 0,0 | 0,0 | 0,0 | 0,0 | 0,0 | 0,0 | 0,0 | 0,0 | 0,0 | 0,0 | | | |
| Pressione valore in mBar | F | F | F | F | F | F | F | F | F | F | F | F | F | F | F | F | F | F | F | F | F | F | F | F | DG | | |
| Pressione dati validi % | 0,0 | 0,0 | 0,0 | 0,0 | 0,0 | 0,0 | 0,0 | 0,0 | 0,0 | 0,0 | 0,0 | 0,0 | 0,0 | 0,0 | 0,0 | 0,0 | 0,0 | 0,0 | 0,0 | 0,0 | 0,0 | 0,0 | 0,0 | 0,0 | | | |

## Legenda

Ove non indicato altrimenti (come di seguito) i dati si intendono validi;F=Impianto non operativo; N=media non valida; D=dati insufficienti; T=calibrazione/manutenzione in corso; A=strumento fuori scansione; U=dato invalidato da utente; Z=dato non acquisito; LDL=valore limite autorizzato;

# RIEPILOGO GIORNALIERO

2017-12-03

**Dati prodotti dal sistema I.E.S. - E.B.C. Srl**

**STAMPA DEL:** 08-01-2018 16:57:02

**Nome Stazione:** CENTRALE GAS CROTONE – ALSTOM2 E111

I valori corretti (Corr.) sono riferiti a 0°C e 1013 mbar, fumi secchi e tenore di Ossigeno del 15%

| Descrizione | Ora | | | | | | | | | | | | | | | | | | | | | | | | | | |
|---|---|---|---|---|---|---|---|---|---|---|---|---|---|---|---|---|---|---|---|---|---|---|---|---|---|---|---|
| | 1 | 2 | 3 | 4 | 5 | 6 | 7 | 8 | 9 | 10 | 11 | 12 | 13 | 14 | 15 | 16 | 17 | 18 | 19 | 20 | 21 | 22 | 23 | 24 | Tot. Giorno | LDL orario | N. sup. LDL orario |
| CO Corr. valore in mg/Nm³ | F | F | F | F | F | F | F | F | F | F | F | F | F | F | F | F | F | F | F | F | F | F | F | F | DG | 125,0 | 0 |
| CO dati validi % | 0,0 | 0,0 | 0,0 | 0,0 | 0,0 | 0,0 | 0,0 | 0,0 | 0,0 | 0,0 | 0,0 | 0,0 | 0,0 | 0,0 | 0,0 | 0,0 | 0,0 | 0,0 | 0,0 | 0,0 | 0,0 | 0,0 | 0,0 | 0,0 | | | |
| NOx Corr. valore in mg/Nm³ | F | F | F | F | F | F | F | F | F | F | F | F | F | F | F | F | F | F | F | F | F | F | F | F | DG | 500,0 | 0 |
| NOx dati validi % | 0,0 | 0,0 | 0,0 | 0,0 | 0,0 | 0,0 | 0,0 | 0,0 | 0,0 | 0,0 | 0,0 | 0,0 | 0,0 | 0,0 | 0,0 | 0,0 | 0,0 | 0,0 | 0,0 | 0,0 | 0,0 | 0,0 | 0,0 | 0,0 | | | |
| O2 valore in % | F | F | F | F | F | F | F | F | F | F | F | F | F | F | F | F | F | F | F | F | F | F | F | F | DG | | |
| O2 dati validi % | 0,0 | 0,0 | 0,0 | 0,0 | 0,0 | 0,0 | 0,0 | 0,0 | 0,0 | 0,0 | 0,0 | 0,0 | 0,0 | 0,0 | 0,0 | 0,0 | 0,0 | 0,0 | 0,0 | 0,0 | 0,0 | 0,0 | 0,0 | 0,0 | | | |
| Temperatura Fumi valore in °C | F | F | F | F | F | F | F | F | F | F | F | F | F | F | F | F | F | F | F | F | F | F | F | F | DG | | |
| Temperatura Fumi dati validi % | 0,0 | 0,0 | 0,0 | 0,0 | 0,0 | 0,0 | 0,0 | 0,0 | 0,0 | 0,0 | 0,0 | 0,0 | 0,0 | 0,0 | 0,0 | 0,0 | 0,0 | 0,0 | 0,0 | 0,0 | 0,0 | 0,0 | 0,0 | 0,0 | | | |
| Portata Umida Norm. valore in Nm³/h | F | F | F | F | F | F | F | F | F | F | F | F | F | F | F | F | F | F | F | F | F | F | F | F | DG | | |
| Portata Umida dati validi % | 0,0 | 0,0 | 0,0 | 0,0 | 0,0 | 0,0 | 0,0 | 0,0 | 0,0 | 0,0 | 0,0 | 0,0 | 0,0 | 0,0 | 0,0 | 0,0 | 0,0 | 0,0 | 0,0 | 0,0 | 0,0 | 0,0 | 0,0 | 0,0 | | | |
| Pressione valore in mBar | F | F | F | F | F | F | F | F | F | F | F | F | F | F | F | F | F | F | F | F | F | F | F | F | DG | | |
| Pressione dati validi % | 0,0 | 0,0 | 0,0 | 0,0 | 0,0 | 0,0 | 0,0 | 0,0 | 0,0 | 0,0 | 0,0 | 0,0 | 0,0 | 0,0 | 0,0 | 0,0 | 0,0 | 0,0 | 0,0 | 0,0 | 0,0 | 0,0 | 0,0 | 0,0 | | | |

## Legenda

Ove non indicato altrimenti (come di seguito) i dati si intendono validi;F=Impianto non operativo; N=media non valida; D=dati insufficienti; T=calibrazione/manutenzione in corso; A=strumento fuori scansione; U=dato invalidato da utente; Z=dato non acquisito; LDL=valore limite autorizzato;

# RIEPILOGO GIORNALIERO

2017-12-04

**Dati prodotti dal sistema I.E.S. - E.B.C. Srl**

**STAMPA DEL:** 08-01-2018 16:57:03

**Nome Stazione:** CENTRALE GAS CROTONE – ALSTOM2 E111

I valori corretti (Corr.) sono riferiti a 0°C e 1013 mbar, fumi secchi e tenore di Ossigeno del 15%

| Descrizione | Ora | | | | | | | | | | | | | | | | | | | | | | | | | | |
|---|---|---|---|---|---|---|---|---|---|---|---|---|---|---|---|---|---|---|---|---|---|---|---|---|---|---|---|
| | 1 | 2 | 3 | 4 | 5 | 6 | 7 | 8 | 9 | 10 | 11 | 12 | 13 | 14 | 15 | 16 | 17 | 18 | 19 | 20 | 21 | 22 | 23 | 24 | Tot. Giorno | LDL orario | N. sup. LDL orario |
| CO Corr. valore in mg/Nm³ | F | F | F | F | F | F | F | F | F | F | F | F | F | F | F | F | F | F | F | F | F | F | F | F | DG | 125,0 | 0 |
| CO dati validi % | 0,0 | 0,0 | 0,0 | 0,0 | 0,0 | 0,0 | 0,0 | 0,0 | 0,0 | 0,0 | 0,0 | 0,0 | 0,0 | 0,0 | 0,0 | 0,0 | 0,0 | 0,0 | 0,0 | 0,0 | 0,0 | 0,0 | 0,0 | 0,0 | | | |
| NOx Corr. valore in mg/Nm³ | F | F | F | F | F | F | F | F | F | F | F | F | F | F | F | F | F | F | F | F | F | F | F | F | DG | 500,0 | 0 |
| NOx dati validi % | 0,0 | 0,0 | 0,0 | 0,0 | 0,0 | 0,0 | 0,0 | 0,0 | 0,0 | 0,0 | 0,0 | 0,0 | 0,0 | 0,0 | 0,0 | 0,0 | 0,0 | 0,0 | 0,0 | 0,0 | 0,0 | 0,0 | 0,0 | 0,0 | | | |
| O2 valore in % | F | F | F | F | F | F | F | F | F | F | F | F | F | F | F | F | F | F | F | F | F | F | F | F | DG | | |
| O2 dati validi % | 0,0 | 0,0 | 0,0 | 0,0 | 0,0 | 0,0 | 0,0 | 0,0 | 0,0 | 0,0 | 0,0 | 0,0 | 0,0 | 0,0 | 0,0 | 0,0 | 0,0 | 0,0 | 0,0 | 0,0 | 0,0 | 0,0 | 0,0 | 0,0 | | | |
| Temperatura Fumi valore in °C | F | F | F | F | F | F | F | F | F | F | F | F | F | F | F | F | F | F | F | F | F | F | F | F | DG | | |
| Temperatura Fumi dati validi % | 0,0 | 0,0 | 0,0 | 0,0 | 0,0 | 0,0 | 0,0 | 0,0 | 0,0 | 0,0 | 0,0 | 0,0 | 0,0 | 0,0 | 0,0 | 0,0 | 0,0 | 0,0 | 0,0 | 0,0 | 0,0 | 0,0 | 0,0 | 0,0 | | | |
| Portata Umida Norm. valore in Nm³/h | F | F | F | F | F | F | F | F | F | F | F | F | F | F | F | F | F | F | F | F | F | F | F | F | DG | | |
| Portata Umida dati validi % | 0,0 | 0,0 | 0,0 | 0,0 | 0,0 | 0,0 | 0,0 | 0,0 | 0,0 | 0,0 | 0,0 | 0,0 | 0,0 | 0,0 | 0,0 | 0,0 | 0,0 | 0,0 | 0,0 | 0,0 | 0,0 | 0,0 | 0,0 | 0,0 | | | |
| Pressione valore in mBar | F | F | F | F | F | F | F | F | F | F | F | F | F | F | F | F | F | F | F | F | F | F | F | F | DG | | |
| Pressione dati validi % | 0,0 | 0,0 | 0,0 | 0,0 | 0,0 | 0,0 | 0,0 | 0,0 | 0,0 | 0,0 | 0,0 | 0,0 | 0,0 | 0,0 | 0,0 | 0,0 | 0,0 | 0,0 | 0,0 | 0,0 | 0,0 | 0,0 | 0,0 | 0,0 | | | |

## Legenda

Ove non indicato altrimenti (come di seguito) i dati si intendono validi;F=Impianto non operativo; N=media non valida; D=dati insufficienti; T=calibrazione/manutenzione in corso; A=strumento fuori scansione; U=dato invalidato da utente; Z=dato non acquisito; LDL=valore limite autorizzato;

# RIEPILOGO GIORNALIERO

2017-12-05

**Dati prodotti dal sistema I.E.S. - E.B.C. Srl**

**STAMPA DEL:** 08-01-2018 16:57:04

**Nome Stazione:** CENTRALE GAS CROTONE – ALSTOM2 E111

I valori corretti (Corr.) sono riferiti a 0°C e 1013 mbar, fumi secchi e tenore di Ossigeno del 15%

| Descrizione | Ora | | | | | | | | | | | | | | | | | | | | | | | | | | |
|---|---|---|---|---|---|---|---|---|---|---|---|---|---|---|---|---|---|---|---|---|---|---|---|---|---|---|---|
| | 1 | 2 | 3 | 4 | 5 | 6 | 7 | 8 | 9 | 10 | 11 | 12 | 13 | 14 | 15 | 16 | 17 | 18 | 19 | 20 | 21 | 22 | 23 | 24 | Tot. Giorno | LDL orario | N. sup. LDL orario |
| CO Corr. valore in mg/Nm³ | F | F | F | F | F | F | F | F | F | F | F | F | F | F | F | F | F | F | F | F | F | F | F | F | DG | 125,0 | 0 |
| CO dati validi % | 0,0 | 0,0 | 0,0 | 0,0 | 0,0 | 0,0 | 0,0 | 0,0 | 0,0 | 0,0 | 0,0 | 0,0 | 0,0 | 0,0 | 0,0 | 0,0 | 0,0 | 0,0 | 0,0 | 0,0 | 0,0 | 0,0 | 0,0 | 0,0 | | | |
| NOx Corr. valore in mg/Nm³ | F | F | F | F | F | F | F | F | F | F | F | F | F | F | F | F | F | F | F | F | F | F | F | F | DG | 500,0 | 0 |
| NOx dati validi % | 0,0 | 0,0 | 0,0 | 0,0 | 0,0 | 0,0 | 0,0 | 0,0 | 0,0 | 0,0 | 0,0 | 0,0 | 0,0 | 0,0 | 0,0 | 0,0 | 0,0 | 0,0 | 0,0 | 0,0 | 0,0 | 0,0 | 0,0 | 0,0 | | | |
| O2 valore in % | F | F | F | F | F | F | F | F | F | F | F | F | F | F | F | F | F | F | F | F | F | F | F | F | DG | | |
| O2 dati validi % | 0,0 | 0,0 | 0,0 | 0,0 | 0,0 | 0,0 | 0,0 | 0,0 | 0,0 | 0,0 | 0,0 | 0,0 | 0,0 | 0,0 | 0,0 | 0,0 | 0,0 | 0,0 | 0,0 | 0,0 | 0,0 | 0,0 | 0,0 | 0,0 | | | |
| Temperatura Fumi valore in °C | F | F | F | F | F | F | F | F | F | F | F | F | F | F | F | F | F | F | F | F | F | F | F | F | DG | | |
| Temperatura Fumi dati validi % | 0,0 | 0,0 | 0,0 | 0,0 | 0,0 | 0,0 | 0,0 | 0,0 | 0,0 | 0,0 | 0,0 | 0,0 | 0,0 | 0,0 | 0,0 | 0,0 | 0,0 | 0,0 | 0,0 | 0,0 | 0,0 | 0,0 | 0,0 | 0,0 | | | |
| Portata Umida Norm. valore in Nm³/h | F | F | F | F | F | F | F | F | F | F | F | F | F | F | F | F | F | F | F | F | F | F | F | F | DG | | |
| Portata Umida dati validi % | 0,0 | 0,0 | 0,0 | 0,0 | 0,0 | 0,0 | 0,0 | 0,0 | 0,0 | 0,0 | 0,0 | 0,0 | 0,0 | 0,0 | 0,0 | 0,0 | 0,0 | 0,0 | 0,0 | 0,0 | 0,0 | 0,0 | 0,0 | 0,0 | | | |
| Pressione valore in mBar | F | F | F | F | F | F | F | F | F | F | F | F | F | F | F | F | F | F | F | F | F | F | F | F | DG | | |
| Pressione dati validi % | 0,0 | 0,0 | 0,0 | 0,0 | 0,0 | 0,0 | 0,0 | 0,0 | 0,0 | 0,0 | 0,0 | 0,0 | 0,0 | 0,0 | 0,0 | 0,0 | 0,0 | 0,0 | 0,0 | 0,0 | 0,0 | 0,0 | 0,0 | 0,0 | | | |

## Legenda

Ove non indicato altrimenti (come di seguito) i dati si intendono validi;F=Impianto non operativo; N=media non valida; D=dati insufficienti; T=calibrazione/manutenzione in corso; A=strumento fuori scansione; U=dato invalidato da utente; Z=dato non acquisito; LDL=valore limite autorizzato;

# RIEPILOGO GIORNALIERO

2017-12-06

**Dati prodotti dal sistema I.E.S. - E.B.C. Srl**

**STAMPA DEL:** 08-01-2018 16:57:04

**Nome Stazione:** CENTRALE GAS CROTONE – ALSTOM2 E111

I valori corretti (Corr.) sono riferiti a 0°C e 1013 mbar, fumi secchi e tenore di Ossigeno del 15%

| Descrizione | Ora | | | | | | | | | | | | | | | | | | | | | | | | | | |
|---|---|---|---|---|---|---|---|---|---|---|---|---|---|---|---|---|---|---|---|---|---|---|---|---|---|---|---|
| | 1 | 2 | 3 | 4 | 5 | 6 | 7 | 8 | 9 | 10 | 11 | 12 | 13 | 14 | 15 | 16 | 17 | 18 | 19 | 20 | 21 | 22 | 23 | 24 | Tot. Giorno | LDL orario | N. sup. LDL orario |
| **CO Corr. valore in mg/Nm³** | F | F | F | F | F | F | F | F | F | F | F | F | F | F | F | F | F | F | F | F | F | F | F | F | DG | 125,0 | 0 |
| **CO dati validi %** | 0,0 | 0,0 | 0,0 | 0,0 | 0,0 | 0,0 | 0,0 | 0,0 | 0,0 | 0,0 | 0,0 | 0,0 | 0,0 | 0,0 | 0,0 | 0,0 | 0,0 | 0,0 | 0,0 | 0,0 | 0,0 | 0,0 | 0,0 | 0,0 | | | |
| **NOx Corr. valore in mg/Nm³** | F | F | F | F | F | F | F | F | F | F | F | F | F | F | F | F | F | F | F | F | F | F | F | F | DG | 500,0 | 0 |
| **NOx dati validi %** | 0,0 | 0,0 | 0,0 | 0,0 | 0,0 | 0,0 | 0,0 | 0,0 | 0,0 | 0,0 | 0,0 | 0,0 | 0,0 | 0,0 | 0,0 | 0,0 | 0,0 | 0,0 | 0,0 | 0,0 | 0,0 | 0,0 | 0,0 | 0,0 | | | |
| **O2 valore in %** | F | F | F | F | F | F | F | F | F | F | F | F | F | F | F | F | F | F | F | F | F | F | F | F | DG | | |
| **O2 dati validi %** | 0,0 | 0,0 | 0,0 | 0,0 | 0,0 | 0,0 | 0,0 | 0,0 | 0,0 | 0,0 | 0,0 | 0,0 | 0,0 | 0,0 | 0,0 | 0,0 | 0,0 | 0,0 | 0,0 | 0,0 | 0,0 | 0,0 | 0,0 | 0,0 | | | |
| **Temperatura Fumi valore in °C** | F | F | F | F | F | F | F | F | F | F | F | F | F | F | F | F | F | F | F | F | F | F | F | F | DG | | |
| **Temperatura Fumi dati validi %** | 0,0 | 0,0 | 0,0 | 0,0 | 0,0 | 0,0 | 0,0 | 0,0 | 0,0 | 0,0 | 0,0 | 0,0 | 0,0 | 0,0 | 0,0 | 0,0 | 0,0 | 0,0 | 0,0 | 0,0 | 0,0 | 0,0 | 0,0 | 0,0 | | | |
| **Portata Umida Norm. valore in Nm³/h** | F | F | F | F | F | F | F | F | F | F | F | F | F | F | F | F | F | F | F | F | F | F | F | F | DG | | |
| **Portata Umida dati validi %** | 0,0 | 0,0 | 0,0 | 0,0 | 0,0 | 0,0 | 0,0 | 0,0 | 0,0 | 0,0 | 0,0 | 0,0 | 0,0 | 0,0 | 0,0 | 0,0 | 0,0 | 0,0 | 0,0 | 0,0 | 0,0 | 0,0 | 0,0 | 0,0 | | | |
| **Pressione valore in mBar** | F | F | F | F | F | F | F | F | F | F | F | F | F | F | F | F | F | F | F | F | F | F | F | F | DG | | |
| **Pressione dati validi %** | 0,0 | 0,0 | 0,0 | 0,0 | 0,0 | 0,0 | 0,0 | 0,0 | 0,0 | 0,0 | 0,0 | 0,0 | 0,0 | 0,0 | 0,0 | 0,0 | 0,0 | 0,0 | 0,0 | 0,0 | 0,0 | 0,0 | 0,0 | 0,0 | | | |

## Legenda

Ove non indicato altrimenti (come di seguito) i dati si intendono validi;F=Impianto non operativo; N=media non valida; D=dati insufficienti; T=calibrazione/manutenzione in corso; A=strumento fuori scansione; U=dato invalidato da utente; Z=dato non acquisito; LDL=valore limite autorizzato;

# RIEPILOGO GIORNALIERO

2017-12-07

**Dati prodotti dal sistema I.E.S. - E.B.C. Srl**

**STAMPA DEL:** 08-01-2018 16:57:05

**Nome Stazione:** CENTRALE GAS CROTONE – ALSTOM2 E111

I valori corretti (Corr.) sono riferiti a 0°C e 1013 mbar, fumi secchi e tenore di Ossigeno del 15%

| Descrizione | Ora | | | | | | | | | | | | | | | | | | | | | | | | | | |
|---|---|---|---|---|---|---|---|---|---|---|---|---|---|---|---|---|---|---|---|---|---|---|---|---|---|---|---|
| | 1 | 2 | 3 | 4 | 5 | 6 | 7 | 8 | 9 | 10 | 11 | 12 | 13 | 14 | 15 | 16 | 17 | 18 | 19 | 20 | 21 | 22 | 23 | 24 | Tot. Giorno | LDL orario | N. sup. LDL orario |
| CO Corr. valore in mg/Nm³ | F | F | F | F | F | F | F | F | F | F | F | F | F | F | F | F | F | F | F | F | F | F | F | F | DG | 125,0 | 0 |
| CO dati validi % | 0,0 | 0,0 | 0,0 | 0,0 | 0,0 | 0,0 | 0,0 | 0,0 | 0,0 | 0,0 | 0,0 | 0,0 | 0,0 | 0,0 | 0,0 | 0,0 | 0,0 | 0,0 | 0,0 | 0,0 | 0,0 | 0,0 | 0,0 | 0,0 | | | |
| NOx Corr. valore in mg/Nm³ | F | F | F | F | F | F | F | F | F | F | F | F | F | F | F | F | F | F | F | F | F | F | F | F | DG | 500,0 | 0 |
| NOx dati validi % | 0,0 | 0,0 | 0,0 | 0,0 | 0,0 | 0,0 | 0,0 | 0,0 | 0,0 | 0,0 | 0,0 | 0,0 | 0,0 | 0,0 | 0,0 | 0,0 | 0,0 | 0,0 | 0,0 | 0,0 | 0,0 | 0,0 | 0,0 | 0,0 | | | |
| O2 valore in % | F | F | F | F | F | F | F | F | F | F | F | F | F | F | F | F | F | F | F | F | F | F | F | F | DG | | |
| O2 dati validi % | 0,0 | 0,0 | 0,0 | 0,0 | 0,0 | 0,0 | 0,0 | 0,0 | 0,0 | 0,0 | 0,0 | 0,0 | 0,0 | 0,0 | 0,0 | 0,0 | 0,0 | 0,0 | 0,0 | 0,0 | 0,0 | 0,0 | 0,0 | 0,0 | | | |
| Temperatura Fumi valore in °C | F | F | F | F | F | F | F | F | F | F | F | F | F | F | F | F | F | F | F | F | F | F | F | F | DG | | |
| Temperatura Fumi dati validi % | 0,0 | 0,0 | 0,0 | 0,0 | 0,0 | 0,0 | 0,0 | 0,0 | 0,0 | 0,0 | 0,0 | 0,0 | 0,0 | 0,0 | 0,0 | 0,0 | 0,0 | 0,0 | 0,0 | 0,0 | 0,0 | 0,0 | 0,0 | 0,0 | | | |
| Portata Umida Norm. valore in Nm³/h | F | F | F | F | F | F | F | F | F | F | F | F | F | F | F | F | F | F | F | F | F | F | F | F | DG | | |
| Portata Umida dati validi % | 0,0 | 0,0 | 0,0 | 0,0 | 0,0 | 0,0 | 0,0 | 0,0 | 0,0 | 0,0 | 0,0 | 0,0 | 0,0 | 0,0 | 0,0 | 0,0 | 0,0 | 0,0 | 0,0 | 0,0 | 0,0 | 0,0 | 0,0 | 0,0 | | | |
| Pressione valore in mBar | F | F | F | F | F | F | F | F | F | F | F | F | F | F | F | F | F | F | F | F | F | F | F | F | DG | | |
| Pressione dati validi % | 0,0 | 0,0 | 0,0 | 0,0 | 0,0 | 0,0 | 0,0 | 0,0 | 0,0 | 0,0 | 0,0 | 0,0 | 0,0 | 0,0 | 0,0 | 0,0 | 0,0 | 0,0 | 0,0 | 0,0 | 0,0 | 0,0 | 0,0 | 0,0 | | | |

## Legenda

Ove non indicato altrimenti (come di seguito) i dati si intendono validi;F=Impianto non operativo; N=media non valida; D=dati insufficienti; T=calibrazione/manutenzione in corso; A=strumento fuori scansione; U=dato invalidato da utente; Z=dato non acquisito; LDL=valore limite autorizzato;

# RIEPILOGO GIORNALIERO

2017-12-08

**Dati prodotti dal sistema I.E.S. - E.B.C. Srl**

**STAMPA DEL:** 08-01-2018 16:57:05

**Nome Stazione:** CENTRALE GAS CROTONE – ALSTOM2 E111

I valori corretti (Corr.) sono riferiti a 0°C e 1013 mbar, fumi secchi e tenore di Ossigeno del 15%

| Descrizione | Ora | | | | | | | | | | | | | | | | | | | | | | | | | | |
|---|---|---|---|---|---|---|---|---|---|---|---|---|---|---|---|---|---|---|---|---|---|---|---|---|---|---|---|
| | 1 | 2 | 3 | 4 | 5 | 6 | 7 | 8 | 9 | 10 | 11 | 12 | 13 | 14 | 15 | 16 | 17 | 18 | 19 | 20 | 21 | 22 | 23 | 24 | Tot. Giorno | LDL orario | N. sup. LDL orario |
| CO Corr. valore in mg/Nm³ | F | F | F | F | F | F | F | F | F | F | F | F | F | F | F | F | F | F | F | F | F | F | F | F | DG | 125,0 | 0 |
| CO dati validi % | 0,0 | 0,0 | 0,0 | 0,0 | 0,0 | 0,0 | 0,0 | 0,0 | 0,0 | 0,0 | 0,0 | 0,0 | 0,0 | 0,0 | 0,0 | 0,0 | 0,0 | 0,0 | 0,0 | 0,0 | 0,0 | 0,0 | 0,0 | 0,0 | | | |
| NOx Corr. valore in mg/Nm³ | F | F | F | F | F | F | F | F | F | F | F | F | F | F | F | F | F | F | F | F | F | F | F | F | DG | 500,0 | 0 |
| NOx dati validi % | 0,0 | 0,0 | 0,0 | 0,0 | 0,0 | 0,0 | 0,0 | 0,0 | 0,0 | 0,0 | 0,0 | 0,0 | 0,0 | 0,0 | 0,0 | 0,0 | 0,0 | 0,0 | 0,0 | 0,0 | 0,0 | 0,0 | 0,0 | 0,0 | | | |
| O2 valore in % | F | F | F | F | F | F | F | F | F | F | F | F | F | F | F | F | F | F | F | F | F | F | F | F | DG | | |
| O2 dati validi % | 0,0 | 0,0 | 0,0 | 0,0 | 0,0 | 0,0 | 0,0 | 0,0 | 0,0 | 0,0 | 0,0 | 0,0 | 0,0 | 0,0 | 0,0 | 0,0 | 0,0 | 0,0 | 0,0 | 0,0 | 0,0 | 0,0 | 0,0 | 0,0 | | | |
| Temperatura Fumi valore in °C | F | F | F | F | F | F | F | F | F | F | F | F | F | F | F | F | F | F | F | F | F | F | F | F | DG | | |
| Temperatura Fumi dati validi % | 0,0 | 0,0 | 0,0 | 0,0 | 0,0 | 0,0 | 0,0 | 0,0 | 0,0 | 0,0 | 0,0 | 0,0 | 0,0 | 0,0 | 0,0 | 0,0 | 0,0 | 0,0 | 0,0 | 0,0 | 0,0 | 0,0 | 0,0 | 0,0 | | | |
| Portata Umida Norm. valore in Nm³/h | F | F | F | F | F | F | F | F | F | F | F | F | F | F | F | F | F | F | F | F | F | F | F | F | DG | | |
| Portata Umida dati validi % | 0,0 | 0,0 | 0,0 | 0,0 | 0,0 | 0,0 | 0,0 | 0,0 | 0,0 | 0,0 | 0,0 | 0,0 | 0,0 | 0,0 | 0,0 | 0,0 | 0,0 | 0,0 | 0,0 | 0,0 | 0,0 | 0,0 | 0,0 | 0,0 | | | |
| Pressione valore in mBar | F | F | F | F | F | F | F | F | F | F | F | F | F | F | F | F | F | F | F | F | F | F | F | F | DG | | |
| Pressione dati validi % | 0,0 | 0,0 | 0,0 | 0,0 | 0,0 | 0,0 | 0,0 | 0,0 | 0,0 | 0,0 | 0,0 | 0,0 | 0,0 | 0,0 | 0,0 | 0,0 | 0,0 | 0,0 | 0,0 | 0,0 | 0,0 | 0,0 | 0,0 | 0,0 | | | |

## Legenda

Ove non indicato altrimenti (come di seguito) i dati si intendono validi;F=Impianto non operativo; N=media non valida; D=dati insufficienti; T=calibrazione/manutenzione in corso; A=strumento fuori scansione; U=dato invalidato da utente; Z=dato non acquisito; LDL=valore limite autorizzato;

# RIEPILOGO GIORNALIERO

2017-12-09

**Dati prodotti dal sistema I.E.S. - E.B.C. Srl**

**STAMPA DEL:** 08-01-2018 16:57:06

**Nome Stazione:** CENTRALE GAS CROTONE – ALSTOM2 E111

I valori corretti (Corr.) sono riferiti a 0°C e 1013 mbar, fumi secchi e tenore di Ossigeno del 15%

| Descrizione | Ora | | | | | | | | | | | | | | | | | | | | | | | | | | |
|---|---|---|---|---|---|---|---|---|---|---|---|---|---|---|---|---|---|---|---|---|---|---|---|---|---|---|---|
| | 1 | 2 | 3 | 4 | 5 | 6 | 7 | 8 | 9 | 10 | 11 | 12 | 13 | 14 | 15 | 16 | 17 | 18 | 19 | 20 | 21 | 22 | 23 | 24 | Tot. Giorno | LDL orario | N. sup. LDL orario |
| CO Corr. valore in mg/Nm³ | F | F | F | F | F | F | F | F | F | F | F | F | F | F | F | F | F | F | F | F | F | F | F | F | DG | 125,0 | 0 |
| CO dati validi % | 0,0 | 0,0 | 0,0 | 0,0 | 0,0 | 0,0 | 0,0 | 0,0 | 0,0 | 0,0 | 0,0 | 0,0 | 0,0 | 0,0 | 0,0 | 0,0 | 0,0 | 0,0 | 0,0 | 0,0 | 0,0 | 0,0 | 0,0 | 0,0 | | | |
| NOx Corr. valore in mg/Nm³ | F | F | F | F | F | F | F | F | F | F | F | F | F | F | F | F | F | F | F | F | F | F | F | F | DG | 500,0 | 0 |
| NOx dati validi % | 0,0 | 0,0 | 0,0 | 0,0 | 0,0 | 0,0 | 0,0 | 0,0 | 0,0 | 0,0 | 0,0 | 0,0 | 0,0 | 0,0 | 0,0 | 0,0 | 0,0 | 0,0 | 0,0 | 0,0 | 0,0 | 0,0 | 0,0 | 0,0 | | | |
| O2 valore in % | F | F | F | F | F | F | F | F | F | F | F | F | F | F | F | F | F | F | F | F | F | F | F | F | DG | | |
| O2 dati validi % | 0,0 | 0,0 | 0,0 | 0,0 | 0,0 | 0,0 | 0,0 | 0,0 | 0,0 | 0,0 | 0,0 | 0,0 | 0,0 | 0,0 | 0,0 | 0,0 | 0,0 | 0,0 | 0,0 | 0,0 | 0,0 | 0,0 | 0,0 | 0,0 | | | |
| Temperatura Fumi valore in °C | F | F | F | F | F | F | F | F | F | F | F | F | F | F | F | F | F | F | F | F | F | F | F | F | DG | | |
| Temperatura Fumi dati validi % | 0,0 | 0,0 | 0,0 | 0,0 | 0,0 | 0,0 | 0,0 | 0,0 | 0,0 | 0,0 | 0,0 | 0,0 | 0,0 | 0,0 | 0,0 | 0,0 | 0,0 | 0,0 | 0,0 | 0,0 | 0,0 | 0,0 | 0,0 | 0,0 | | | |
| Portata Umida Norm. valore in Nm³/h | F | F | F | F | F | F | F | F | F | F | F | F | F | F | F | F | F | F | F | F | F | F | F | F | DG | | |
| Portata Umida dati validi % | 0,0 | 0,0 | 0,0 | 0,0 | 0,0 | 0,0 | 0,0 | 0,0 | 0,0 | 0,0 | 0,0 | 0,0 | 0,0 | 0,0 | 0,0 | 0,0 | 0,0 | 0,0 | 0,0 | 0,0 | 0,0 | 0,0 | 0,0 | 0,0 | | | |
| Pressione valore in mBar | F | F | F | F | F | F | F | F | F | F | F | F | F | F | F | F | F | F | F | F | F | F | F | F | DG | | |
| Pressione dati validi % | 0,0 | 0,0 | 0,0 | 0,0 | 0,0 | 0,0 | 0,0 | 0,0 | 0,0 | 0,0 | 0,0 | 0,0 | 0,0 | 0,0 | 0,0 | 0,0 | 0,0 | 0,0 | 0,0 | 0,0 | 0,0 | 0,0 | 0,0 | 0,0 | | | |

## Legenda

Ove non indicato altrimenti (come di seguito) i dati si intendono validi;F=Impianto non operativo; N=media non valida; D=dati insufficienti; T=calibrazione/manutenzione in corso; A=strumento fuori scansione; U=dato invalidato da utente; Z=dato non acquisito; LDL=valore limite autorizzato;

# RIEPILOGO GIORNALIERO

2017-12-10

**Dati prodotti dal sistema I.E.S. - E.B.C. Srl**

**STAMPA DEL:** 08-01-2018 16:57:06

**Nome Stazione:** CENTRALE GAS CROTONE – ALSTOM2 E111

I valori corretti (Corr.) sono riferiti a 0°C e 1013 mbar, fumi secchi e tenore di Ossigeno del 15%

| Descrizione | Ora | | | | | | | | | | | | | | | | | | | | | | | | | | |
|---|---|---|---|---|---|---|---|---|---|---|---|---|---|---|---|---|---|---|---|---|---|---|---|---|---|---|---|
| | 1 | 2 | 3 | 4 | 5 | 6 | 7 | 8 | 9 | 10 | 11 | 12 | 13 | 14 | 15 | 16 | 17 | 18 | 19 | 20 | 21 | 22 | 23 | 24 | Tot. Giorno | LDL orario | N. sup. LDL orario |
| CO Corr. valore in mg/Nm³ | F | F | F | F | F | F | F | F | F | F | F | F | F | F | F | F | F | F | F | F | F | F | F | F | DG | 125,0 | 0 |
| CO dati validi % | 0,0 | 0,0 | 0,0 | 0,0 | 0,0 | 0,0 | 0,0 | 0,0 | 0,0 | 0,0 | 0,0 | 0,0 | 0,0 | 0,0 | 0,0 | 0,0 | 0,0 | 0,0 | 0,0 | 0,0 | 0,0 | 0,0 | 0,0 | 0,0 | | | |
| NOx Corr. valore in mg/Nm³ | F | F | F | F | F | F | F | F | F | F | F | F | F | F | F | F | F | F | F | F | F | F | F | F | DG | 500,0 | 0 |
| NOx dati validi % | 0,0 | 0,0 | 0,0 | 0,0 | 0,0 | 0,0 | 0,0 | 0,0 | 0,0 | 0,0 | 0,0 | 0,0 | 0,0 | 0,0 | 0,0 | 0,0 | 0,0 | 0,0 | 0,0 | 0,0 | 0,0 | 0,0 | 0,0 | 0,0 | | | |
| O2 valore in % | F | F | F | F | F | F | F | F | F | F | F | F | F | F | F | F | F | F | F | F | F | F | F | F | DG | | |
| O2 dati validi % | 0,0 | 0,0 | 0,0 | 0,0 | 0,0 | 0,0 | 0,0 | 0,0 | 0,0 | 0,0 | 0,0 | 0,0 | 0,0 | 0,0 | 0,0 | 0,0 | 0,0 | 0,0 | 0,0 | 0,0 | 0,0 | 0,0 | 0,0 | 0,0 | | | |
| Temperatura Fumi valore in °C | F | F | F | F | F | F | F | F | F | F | F | F | F | F | F | F | F | F | F | F | F | F | F | F | DG | | |
| Temperatura Fumi dati validi % | 0,0 | 0,0 | 0,0 | 0,0 | 0,0 | 0,0 | 0,0 | 0,0 | 0,0 | 0,0 | 0,0 | 0,0 | 0,0 | 0,0 | 0,0 | 0,0 | 0,0 | 0,0 | 0,0 | 0,0 | 0,0 | 0,0 | 0,0 | 0,0 | | | |
| Portata Umida Norm. valore in Nm³/h | F | F | F | F | F | F | F | F | F | F | F | F | F | F | F | F | F | F | F | F | F | F | F | F | DG | | |
| Portata Umida dati validi % | 0,0 | 0,0 | 0,0 | 0,0 | 0,0 | 0,0 | 0,0 | 0,0 | 0,0 | 0,0 | 0,0 | 0,0 | 0,0 | 0,0 | 0,0 | 0,0 | 0,0 | 0,0 | 0,0 | 0,0 | 0,0 | 0,0 | 0,0 | 0,0 | | | |
| Pressione valore in mBar | F | F | F | F | F | F | F | F | F | F | F | F | F | F | F | F | F | F | F | F | F | F | F | F | DG | | |
| Pressione dati validi % | 0,0 | 0,0 | 0,0 | 0,0 | 0,0 | 0,0 | 0,0 | 0,0 | 0,0 | 0,0 | 0,0 | 0,0 | 0,0 | 0,0 | 0,0 | 0,0 | 0,0 | 0,0 | 0,0 | 0,0 | 0,0 | 0,0 | 0,0 | 0,0 | | | |

## Legenda

Ove non indicato altrimenti (come di seguito) i dati si intendono validi;F=Impianto non operativo; N=media non valida; D=dati insufficienti; T=calibrazione/manutenzione in corso; A=strumento fuori scansione; U=dato invalidato da utente; Z=dato non acquisito; LDL=valore limite autorizzato;

# RIEPILOGO GIORNALIERO

2017-12-11

**Dati prodotti dal sistema I.E.S. - E.B.C. Srl**

**STAMPA DEL:** 08-01-2018 16:57:07

**Nome Stazione:** CENTRALE GAS CROTONE – ALSTOM2 E111

I valori corretti (Corr.) sono riferiti a 0°C e 1013 mbar, fumi secchi e tenore di Ossigeno del 15%

| Descrizione | Ora | | | | | | | | | | | | | | | | | | | | | | | | | | |
|---|---|---|---|---|---|---|---|---|---|---|---|---|---|---|---|---|---|---|---|---|---|---|---|---|---|---|---|
| | 1 | 2 | 3 | 4 | 5 | 6 | 7 | 8 | 9 | 10 | 11 | 12 | 13 | 14 | 15 | 16 | 17 | 18 | 19 | 20 | 21 | 22 | 23 | 24 | Tot. Giorno | LDL orario | N. sup. LDL orario |
| CO Corr. valore in mg/Nm³ | F | F | F | F | F | F | F | F | F | F | F | F | F | F | F | F | F | F | F | F | F | F | F | F | DG | 125,0 | 0 |
| CO dati validi % | 0,0 | 0,0 | 0,0 | 0,0 | 0,0 | 0,0 | 0,0 | 0,0 | 0,0 | 0,0 | 0,0 | 0,0 | 0,0 | 0,0 | 0,0 | 0,0 | 0,0 | 0,0 | 0,0 | 0,0 | 0,0 | 0,0 | 0,0 | 0,0 | | | |
| NOx Corr. valore in mg/Nm³ | F | F | F | F | F | F | F | F | F | F | F | F | F | F | F | F | F | F | F | F | F | F | F | F | DG | 500,0 | 0 |
| NOx dati validi % | 0,0 | 0,0 | 0,0 | 0,0 | 0,0 | 0,0 | 0,0 | 0,0 | 0,0 | 0,0 | 0,0 | 0,0 | 0,0 | 0,0 | 0,0 | 0,0 | 0,0 | 0,0 | 0,0 | 0,0 | 0,0 | 0,0 | 0,0 | 0,0 | | | |
| O2 valore in % | F | F | F | F | F | F | F | F | F | F | F | F | F | F | F | F | F | F | F | F | F | F | F | F | DG | | |
| O2 dati validi % | 0,0 | 0,0 | 0,0 | 0,0 | 0,0 | 0,0 | 0,0 | 0,0 | 0,0 | 0,0 | 0,0 | 0,0 | 0,0 | 0,0 | 0,0 | 0,0 | 0,0 | 0,0 | 0,0 | 0,0 | 0,0 | 0,0 | 0,0 | 0,0 | | | |
| Temperatura Fumi valore in °C | F | F | F | F | F | F | F | F | F | F | F | F | F | F | F | F | F | F | F | F | F | F | F | F | DG | | |
| Temperatura Fumi dati validi % | 0,0 | 0,0 | 0,0 | 0,0 | 0,0 | 0,0 | 0,0 | 0,0 | 0,0 | 0,0 | 0,0 | 0,0 | 0,0 | 0,0 | 0,0 | 0,0 | 0,0 | 0,0 | 0,0 | 0,0 | 0,0 | 0,0 | 0,0 | 0,0 | | | |
| Portata Umida Norm. valore in Nm³/h | F | F | F | F | F | F | F | F | F | F | F | F | F | F | F | F | F | F | F | F | F | F | F | F | DG | | |
| Portata Umida dati validi % | 0,0 | 0,0 | 0,0 | 0,0 | 0,0 | 0,0 | 0,0 | 0,0 | 0,0 | 0,0 | 0,0 | 0,0 | 0,0 | 0,0 | 0,0 | 0,0 | 0,0 | 0,0 | 0,0 | 0,0 | 0,0 | 0,0 | 0,0 | 0,0 | | | |
| Pressione valore in mBar | F | F | F | F | F | F | F | F | F | F | F | F | F | F | F | F | F | F | F | F | F | F | F | F | DG | | |
| Pressione dati validi % | 0,0 | 0,0 | 0,0 | 0,0 | 0,0 | 0,0 | 0,0 | 0,0 | 0,0 | 0,0 | 0,0 | 0,0 | 0,0 | 0,0 | 0,0 | 0,0 | 0,0 | 0,0 | 0,0 | 0,0 | 0,0 | 0,0 | 0,0 | 0,0 | | | |

## Legenda

Ove non indicato altrimenti (come di seguito) i dati si intendono validi;F=Impianto non operativo; N=media non valida; D=dati insufficienti; T=calibrazione/manutenzione in corso; A=strumento fuori scansione; U=dato invalidato da utente; Z=dato non acquisito; LDL=valore limite autorizzato;

# RIEPILOGO GIORNALIERO

2017-12-12

**Dati prodotti dal sistema I.E.S. - E.B.C. Srl**

**STAMPA DEL:** 08-01-2018 16:57:07

**Nome Stazione:** CENTRALE GAS CROTONE – ALSTOM2 E111

I valori corretti (Corr.) sono riferiti a 0°C e 1013 mbar, fumi secchi e tenore di Ossigeno del 15%

| Descrizione | Ora | | | | | | | | | | | | | | | | | | | | | | | | | | |
|---|---|---|---|---|---|---|---|---|---|---|---|---|---|---|---|---|---|---|---|---|---|---|---|---|---|---|---|
| | 1 | 2 | 3 | 4 | 5 | 6 | 7 | 8 | 9 | 10 | 11 | 12 | 13 | 14 | 15 | 16 | 17 | 18 | 19 | 20 | 21 | 22 | 23 | 24 | Tot. Giorno | LDL orario | N. sup. LDL orario |
| CO Corr. valore in mg/Nm³ | F | F | F | F | F | F | F | F | F | U | U | U | U | U | U | U | F | F | F | F | F | F | F | F | N | 125,0 | 0 |
| CO dati validi % | 0,0 | 0,0 | 0,0 | 0,0 | 0,0 | 0,0 | 0,0 | 0,0 | 0,0 | 0,0 | 0,0 | 0,0 | 0,0 | 0,0 | 0,0 | 0,0 | 1,7 | 0,0 | 0,0 | 0,0 | 0,0 | 0,0 | 0,0 | 0,0 | | | |
| NOx Corr. valore in mg/Nm³ | F | F | F | F | F | F | F | F | F | U | U | U | U | U | U | U | F | F | F | F | F | F | F | F | N | 500,0 | 0 |
| NOx dati validi % | 0,0 | 0,0 | 0,0 | 0,0 | 0,0 | 0,0 | 0,0 | 0,0 | 0,0 | 0,0 | 0,0 | 0,0 | 0,0 | 0,0 | 0,0 | 0,0 | 1,7 | 0,0 | 0,0 | 0,0 | 0,0 | 0,0 | 0,0 | 0,0 | | | |
| O2 valore in % | F | F | F | F | F | F | F | F | F | U | U | U | U | U | U | U | F | F | F | F | F | F | F | F | N | | |
| O2 dati validi % | 0,0 | 0,0 | 0,0 | 0,0 | 0,0 | 0,0 | 0,0 | 0,0 | 0,0 | 0,0 | 0,0 | 0,0 | 0,0 | 0,0 | 0,0 | 0,0 | 1,7 | 0,0 | 0,0 | 0,0 | 0,0 | 0,0 | 0,0 | 0,0 | | | |
| Temperatura Fumi valore in °C | F | F | F | F | F | F | F | F | F | U | U | U | U | U | U | U | F | F | F | F | F | F | F | F | N | | |
| Temperatura Fumi dati validi % | 0,0 | 0,0 | 0,0 | 0,0 | 0,0 | 0,0 | 0,0 | 0,0 | 0,0 | 0,0 | 0,0 | 0,0 | 0,0 | 0,0 | 0,0 | 0,0 | 1,7 | 0,0 | 0,0 | 0,0 | 0,0 | 0,0 | 0,0 | 0,0 | | | |
| Portata Umida Norm. valore in Nm³/h | F | F | F | F | F | F | F | F | F | U | U | U | U | U | U | U | F | F | F | F | F | F | F | F | N | | |
| Portata Umida dati validi % | 0,0 | 0,0 | 0,0 | 0,0 | 0,0 | 0,0 | 0,0 | 0,0 | 0,0 | 0,0 | 0,0 | 0,0 | 0,0 | 0,0 | 0,0 | 0,0 | 1,7 | 0,0 | 0,0 | 0,0 | 0,0 | 0,0 | 0,0 | 0,0 | | | |
| Pressione valore in mBar | F | F | F | F | F | F | F | F | F | U | U | U | U | U | U | U | F | F | F | F | F | F | F | F | N | | |
| Pressione dati validi % | 0,0 | 0,0 | 0,0 | 0,0 | 0,0 | 0,0 | 0,0 | 0,0 | 0,0 | 0,0 | 0,0 | 0,0 | 0,0 | 0,0 | 0,0 | 0,0 | 1,7 | 0,0 | 0,0 | 0,0 | 0,0 | 0,0 | 0,0 | 0,0 | | | |

## Legenda

Ove non indicato altrimenti (come di seguito) i dati si intendono validi;F=Impianto non operativo; N=media non valida; D=dati insufficienti; T=calibrazione/manutenzione in corso; A=strumento fuori scansione; U=dato invalidato da utente; Z=dato non acquisito; LDL=valore limite autorizzato;

# RIEPILOGO GIORNALIERO

2017-12-13

**Dati prodotti dal sistema I.E.S. - E.B.C. Srl**

**STAMPA DEL:** 08-01-2018 16:57:08

**Nome Stazione:** CENTRALE GAS CROTONE – ALSTOM2 E111

I valori corretti (Corr.) sono riferiti a 0°C e 1013 mbar, fumi secchi e tenore di Ossigeno del 15%

| Descrizione | Ora | | | | | | | | | | | | | | | | | | | | | | | | | | | |
|---|---|---|---|---|---|---|---|---|---|---|---|---|---|---|---|---|---|---|---|---|---|---|---|---|---|---|---|---|
| | 1 | 2 | 3 | 4 | 5 | 6 | 7 | 8 | 9 | 10 | 11 | 12 | 13 | 14 | 15 | 16 | 17 | 18 | 19 | 20 | 21 | 22 | 23 | 24 | Tot. Giorno | LDL orario | N. sup. LDL orario |
| CO Corr. valore in mg/Nm³ | F | F | F | F | F | F | F | F | F | U | U | U | U | U | U | U | U | F | F | F | F | F | F | F | N | 125,0 | 0 |
| CO dati validi % | 0,0 | 0,0 | 0,0 | 0,0 | 0,0 | 0,0 | 0,0 | 0,0 | 0,0 | 0,0 | 0,0 | 0,0 | 0,0 | 0,0 | 0,0 | 0,0 | 0,0 | 0,0 | 0,0 | 0,0 | 0,0 | 0,0 | 0,0 | 0,0 | | | |
| NOx Corr. valore in mg/Nm³ | F | F | F | F | F | F | F | F | F | U | U | U | U | U | U | U | U | F | F | F | F | F | F | F | N | 500,0 | 0 |
| NOx dati validi % | 0,0 | 0,0 | 0,0 | 0,0 | 0,0 | 0,0 | 0,0 | 0,0 | 0,0 | 0,0 | 0,0 | 0,0 | 0,0 | 0,0 | 0,0 | 0,0 | 0,0 | 0,0 | 0,0 | 0,0 | 0,0 | 0,0 | 0,0 | 0,0 | | | |
| O2 valore in % | F | F | F | F | F | F | F | F | F | U | U | U | U | U | U | U | U | F | F | F | F | F | F | F | N | | |
| O2 dati validi % | 0,0 | 0,0 | 0,0 | 0,0 | 0,0 | 0,0 | 0,0 | 0,0 | 0,0 | 0,0 | 0,0 | 0,0 | 0,0 | 0,0 | 0,0 | 0,0 | 0,0 | 0,0 | 0,0 | 0,0 | 0,0 | 0,0 | 0,0 | 0,0 | | | |
| Temperatura Fumi valore in °C | F | F | F | F | F | F | F | F | F | U | U | U | U | U | U | U | U | F | F | F | F | F | F | F | N | | |
| Temperatura Fumi dati validi % | 0,0 | 0,0 | 0,0 | 0,0 | 0,0 | 0,0 | 0,0 | 0,0 | 0,0 | 0,0 | 0,0 | 0,0 | 0,0 | 0,0 | 0,0 | 0,0 | 0,0 | 0,0 | 0,0 | 0,0 | 0,0 | 0,0 | 0,0 | 0,0 | | | |
| Portata Umida Norm. valore in Nm³/h | F | F | F | F | F | F | F | F | F | U | U | U | U | U | U | U | U | F | F | F | F | F | F | F | N | | |
| Portata Umida dati validi % | 0,0 | 0,0 | 0,0 | 0,0 | 0,0 | 0,0 | 0,0 | 0,0 | 0,0 | 0,0 | 0,0 | 0,0 | 0,0 | 0,0 | 0,0 | 0,0 | 0,0 | 0,0 | 0,0 | 0,0 | 0,0 | 0,0 | 0,0 | 0,0 | | | |
| Pressione valore in mBar | F | F | F | F | F | F | F | F | F | U | U | U | U | U | U | U | U | F | F | F | F | F | F | F | N | | |
| Pressione dati validi % | 0,0 | 0,0 | 0,0 | 0,0 | 0,0 | 0,0 | 0,0 | 0,0 | 0,0 | 0,0 | 0,0 | 0,0 | 0,0 | 0,0 | 0,0 | 0,0 | 0,0 | 0,0 | 0,0 | 0,0 | 0,0 | 0,0 | 0,0 | 0,0 | | | |

## Legenda

Ove non indicato altrimenti (come di seguito) i dati si intendono validi;F=Impianto non operativo; N=media non valida; D=dati insufficienti; T=calibrazione/manutenzione in corso; A=strumento fuori scansione; U=dato invalidato da utente; Z=dato non acquisito; LDL=valore limite autorizzato;

# RIEPILOGO GIORNALIERO

2017-12-14

**Dati prodotti dal sistema I.E.S. - E.B.C. Srl**

**STAMPA DEL:** 08-01-2018 16:57:08

**Nome Stazione:** CENTRALE GAS CROTONE – ALSTOM2 E111

I valori corretti (Corr.) sono riferiti a 0°C e 1013 mbar, fumi secchi e tenore di Ossigeno del 15%

| Descrizione | Ora | | | | | | | | | | | | | | | | | | | | | | | | | | |
|---|---|---|---|---|---|---|---|---|---|---|---|---|---|---|---|---|---|---|---|---|---|---|---|---|---|---|---|
| | 1 | 2 | 3 | 4 | 5 | 6 | 7 | 8 | 9 | 10 | 11 | 12 | 13 | 14 | 15 | 16 | 17 | 18 | 19 | 20 | 21 | 22 | 23 | 24 | Tot. Giorno | LDL orario | N. sup. LDL orario |
| CO Corr. valore in mg/Nm³ | F | F | F | F | F | F | F | F | F | F | F | F | F | F | F | F | F | F | F | F | F | F | F | F | DG | 125,0 | 0 |
| CO dati validi % | 0,0 | 0,0 | 0,0 | 0,0 | 0,0 | 0,0 | 0,0 | 0,0 | 0,0 | 0,0 | 0,0 | 0,0 | 0,0 | 0,0 | 0,0 | 0,0 | 0,0 | 0,0 | 0,0 | 0,0 | 0,0 | 0,0 | 0,0 | 0,0 | | | |
| NOx Corr. valore in mg/Nm³ | F | F | F | F | F | F | F | F | F | F | F | F | F | F | F | F | F | F | F | F | F | F | F | F | DG | 500,0 | 0 |
| NOx dati validi % | 0,0 | 0,0 | 0,0 | 0,0 | 0,0 | 0,0 | 0,0 | 0,0 | 0,0 | 0,0 | 0,0 | 0,0 | 0,0 | 0,0 | 0,0 | 0,0 | 0,0 | 0,0 | 0,0 | 0,0 | 0,0 | 0,0 | 0,0 | 0,0 | | | |
| O2 valore in % | F | F | F | F | F | F | F | F | F | F | F | F | F | F | F | F | F | F | F | F | F | F | F | F | DG | | |
| O2 dati validi % | 0,0 | 0,0 | 0,0 | 0,0 | 0,0 | 0,0 | 0,0 | 0,0 | 0,0 | 0,0 | 0,0 | 0,0 | 0,0 | 0,0 | 0,0 | 0,0 | 0,0 | 0,0 | 0,0 | 0,0 | 0,0 | 0,0 | 0,0 | 0,0 | | | |
| Temperatura Fumi valore in °C | F | F | F | F | F | F | F | F | F | F | F | F | F | F | F | F | F | F | F | F | F | F | F | F | DG | | |
| Temperatura Fumi dati validi % | 0,0 | 0,0 | 0,0 | 0,0 | 0,0 | 0,0 | 0,0 | 0,0 | 0,0 | 0,0 | 0,0 | 0,0 | 0,0 | 0,0 | 0,0 | 0,0 | 0,0 | 0,0 | 0,0 | 0,0 | 0,0 | 0,0 | 0,0 | 0,0 | | | |
| Portata Umida Norm. valore in Nm³/h | F | F | F | F | F | F | F | F | F | F | F | F | F | F | F | F | F | F | F | F | F | F | F | F | DG | | |
| Portata Umida dati validi % | 0,0 | 0,0 | 0,0 | 0,0 | 0,0 | 0,0 | 0,0 | 0,0 | 0,0 | 0,0 | 0,0 | 0,0 | 0,0 | 0,0 | 0,0 | 0,0 | 0,0 | 0,0 | 0,0 | 0,0 | 0,0 | 0,0 | 0,0 | 0,0 | | | |
| Pressione valore in mBar | F | F | F | F | F | F | F | F | F | F | F | F | F | F | F | F | F | F | F | F | F | F | F | F | DG | | |
| Pressione dati validi % | 0,0 | 0,0 | 0,0 | 0,0 | 0,0 | 0,0 | 0,0 | 0,0 | 0,0 | 0,0 | 0,0 | 0,0 | 0,0 | 0,0 | 0,0 | 0,0 | 0,0 | 0,0 | 0,0 | 0,0 | 0,0 | 0,0 | 0,0 | 0,0 | | | |

## Legenda

Ove non indicato altrimenti (come di seguito) i dati si intendono validi;F=Impianto non operativo; N=media non valida; D=dati insufficienti; T=calibrazione/manutenzione in corso; A=strumento fuori scansione; U=dato invalidato da utente; Z=dato non acquisito; LDL=valore limite autorizzato;

# RIEPILOGO GIORNALIERO

2017-12-15

**Dati prodotti dal sistema I.E.S. - E.B.C. Srl**

**STAMPA DEL:** 08-01-2018 16:57:09

**Nome Stazione:** CENTRALE GAS CROTONE – ALSTOM2 E111

I valori corretti (Corr.) sono riferiti a 0°C e 1013 mbar, fumi secchi e tenore di Ossigeno del 15%

| Descrizione | Ora | | | | | | | | | | | | | | | | | | | | | | | | | | |
|---|---|---|---|---|---|---|---|---|---|---|---|---|---|---|---|---|---|---|---|---|---|---|---|---|---|---|---|
| | 1 | 2 | 3 | 4 | 5 | 6 | 7 | 8 | 9 | 10 | 11 | 12 | 13 | 14 | 15 | 16 | 17 | 18 | 19 | 20 | 21 | 22 | 23 | 24 | Tot. Giorno | LDL orario | N. sup. LDL orario |
| CO Corr. valore in mg/Nm³ | F | F | F | F | F | F | F | F | F | F | F | F | F | F | F | F | F | F | F | F | F | F | F | F | DG | 125,0 | 0 |
| CO dati validi % | 0,0 | 0,0 | 0,0 | 0,0 | 0,0 | 0,0 | 0,0 | 0,0 | 0,0 | 0,0 | 0,0 | 0,0 | 0,0 | 0,0 | 0,0 | 0,0 | 0,0 | 0,0 | 0,0 | 0,0 | 0,0 | 0,0 | 0,0 | 0,0 | | | |
| NOx Corr. valore in mg/Nm³ | F | F | F | F | F | F | F | F | F | F | F | F | F | F | F | F | F | F | F | F | F | F | F | F | DG | 500,0 | 0 |
| NOx dati validi % | 0,0 | 0,0 | 0,0 | 0,0 | 0,0 | 0,0 | 0,0 | 0,0 | 0,0 | 0,0 | 0,0 | 0,0 | 0,0 | 0,0 | 0,0 | 0,0 | 0,0 | 0,0 | 0,0 | 0,0 | 0,0 | 0,0 | 0,0 | 0,0 | | | |
| O2 valore in % | F | F | F | F | F | F | F | F | F | F | F | F | F | F | F | F | F | F | F | F | F | F | F | F | DG | | |
| O2 dati validi % | 0,0 | 0,0 | 0,0 | 0,0 | 0,0 | 0,0 | 0,0 | 0,0 | 0,0 | 0,0 | 0,0 | 0,0 | 0,0 | 0,0 | 0,0 | 0,0 | 0,0 | 0,0 | 0,0 | 0,0 | 0,0 | 0,0 | 0,0 | 0,0 | | | |
| Temperatura Fumi valore in °C | F | F | F | F | F | F | F | F | F | F | F | F | F | F | F | F | F | F | F | F | F | F | F | F | DG | | |
| Temperatura Fumi dati validi % | 0,0 | 0,0 | 0,0 | 0,0 | 0,0 | 0,0 | 0,0 | 0,0 | 0,0 | 0,0 | 0,0 | 0,0 | 0,0 | 0,0 | 0,0 | 0,0 | 0,0 | 0,0 | 0,0 | 0,0 | 0,0 | 0,0 | 0,0 | 0,0 | | | |
| Portata Umida Norm. valore in Nm³/h | F | F | F | F | F | F | F | F | F | F | F | F | F | F | F | F | F | F | F | F | F | F | F | F | DG | | |
| Portata Umida dati validi % | 0,0 | 0,0 | 0,0 | 0,0 | 0,0 | 0,0 | 0,0 | 0,0 | 0,0 | 0,0 | 0,0 | 0,0 | 0,0 | 0,0 | 0,0 | 0,0 | 0,0 | 0,0 | 0,0 | 0,0 | 0,0 | 0,0 | 0,0 | 0,0 | | | |
| Pressione valore in mBar | F | F | F | F | F | F | F | F | F | F | F | F | F | F | F | F | F | F | F | F | F | F | F | F | DG | | |
| Pressione dati validi % | 0,0 | 0,0 | 0,0 | 0,0 | 0,0 | 0,0 | 0,0 | 0,0 | 0,0 | 0,0 | 0,0 | 0,0 | 0,0 | 0,0 | 0,0 | 0,0 | 0,0 | 0,0 | 0,0 | 0,0 | 0,0 | 0,0 | 0,0 | 0,0 | | | |

## Legenda

Ove non indicato altrimenti (come di seguito) i dati si intendono validi;F=Impianto non operativo; N=media non valida; D=dati insufficienti; T=calibrazione/manutenzione in corso; A=strumento fuori scansione; U=dato invalidato da utente; Z=dato non acquisito; LDL=valore limite autorizzato;

# RIEPILOGO GIORNALIERO

2017-12-16

**Dati prodotti dal sistema I.E.S. - E.B.C. Srl**

**STAMPA DEL:** 08-01-2018 16:57:09

**Nome Stazione:** CENTRALE GAS CROTONE – ALSTOM2 E111

I valori corretti (Corr.) sono riferiti a 0°C e 1013 mbar, fumi secchi e tenore di Ossigeno del 15%

| Descrizione | Ora | | | | | | | | | | | | | | | | | | | | | | | | | | |
|---|---|---|---|---|---|---|---|---|---|---|---|---|---|---|---|---|---|---|---|---|---|---|---|---|---|---|---|
| | 1 | 2 | 3 | 4 | 5 | 6 | 7 | 8 | 9 | 10 | 11 | 12 | 13 | 14 | 15 | 16 | 17 | 18 | 19 | 20 | 21 | 22 | 23 | 24 | Tot. Giorno | LDL orario | N. sup. LDL orario |
| CO Corr. valore in mg/Nm³ | F | F | F | F | F | F | F | F | F | F | F | F | F | F | F | F | F | F | F | F | F | F | F | F | DG | 125,0 | 0 |
| CO dati validi % | 0,0 | 0,0 | 0,0 | 0,0 | 0,0 | 0,0 | 0,0 | 0,0 | 0,0 | 0,0 | 0,0 | 0,0 | 0,0 | 0,0 | 0,0 | 0,0 | 0,0 | 0,0 | 0,0 | 0,0 | 0,0 | 0,0 | 0,0 | 0,0 | | | |
| NOx Corr. valore in mg/Nm³ | F | F | F | F | F | F | F | F | F | F | F | F | F | F | F | F | F | F | F | F | F | F | F | F | DG | 500,0 | 0 |
| NOx dati validi % | 0,0 | 0,0 | 0,0 | 0,0 | 0,0 | 0,0 | 0,0 | 0,0 | 0,0 | 0,0 | 0,0 | 0,0 | 0,0 | 0,0 | 0,0 | 0,0 | 0,0 | 0,0 | 0,0 | 0,0 | 0,0 | 0,0 | 0,0 | 0,0 | | | |
| O2 valore in % | F | F | F | F | F | F | F | F | F | F | F | F | F | F | F | F | F | F | F | F | F | F | F | F | DG | | |
| O2 dati validi % | 0,0 | 0,0 | 0,0 | 0,0 | 0,0 | 0,0 | 0,0 | 0,0 | 0,0 | 0,0 | 0,0 | 0,0 | 0,0 | 0,0 | 0,0 | 0,0 | 0,0 | 0,0 | 0,0 | 0,0 | 0,0 | 0,0 | 0,0 | 0,0 | | | |
| Temperatura Fumi valore in °C | F | F | F | F | F | F | F | F | F | F | F | F | F | F | F | F | F | F | F | F | F | F | F | F | DG | | |
| Temperatura Fumi dati validi % | 0,0 | 0,0 | 0,0 | 0,0 | 0,0 | 0,0 | 0,0 | 0,0 | 0,0 | 0,0 | 0,0 | 0,0 | 0,0 | 0,0 | 0,0 | 0,0 | 0,0 | 0,0 | 0,0 | 0,0 | 0,0 | 0,0 | 0,0 | 0,0 | | | |
| Portata Umida Norm. valore in Nm³/h | F | F | F | F | F | F | F | F | F | F | F | F | F | F | F | F | F | F | F | F | F | F | F | F | DG | | |
| Portata Umida dati validi % | 0,0 | 0,0 | 0,0 | 0,0 | 0,0 | 0,0 | 0,0 | 0,0 | 0,0 | 0,0 | 0,0 | 0,0 | 0,0 | 0,0 | 0,0 | 0,0 | 0,0 | 0,0 | 0,0 | 0,0 | 0,0 | 0,0 | 0,0 | 0,0 | | | |
| Pressione valore in mBar | F | F | F | F | F | F | F | F | F | F | F | F | F | F | F | F | F | F | F | F | F | F | F | F | DG | | |
| Pressione dati validi % | 0,0 | 0,0 | 0,0 | 0,0 | 0,0 | 0,0 | 0,0 | 0,0 | 0,0 | 0,0 | 0,0 | 0,0 | 0,0 | 0,0 | 0,0 | 0,0 | 0,0 | 0,0 | 0,0 | 0,0 | 0,0 | 0,0 | 0,0 | 0,0 | | | |

## Legenda

Ove non indicato altrimenti (come di seguito) i dati si intendono validi;F=Impianto non operativo; N=media non valida; D=dati insufficienti; T=calibrazione/manutenzione in corso; A=strumento fuori scansione; U=dato invalidato da utente; Z=dato non acquisito; LDL=valore limite autorizzato;

# RIEPILOGO GIORNALIERO

2017-12-17

**Dati prodotti dal sistema I.E.S. - E.B.C. Srl**

**STAMPA DEL:** 08-01-2018 16:57:09

**Nome Stazione:** CENTRALE GAS CROTONE – ALSTOM2 E111

I valori corretti (Corr.) sono riferiti a 0°C e 1013 mbar, fumi secchi e tenore di Ossigeno del 15%

| Descrizione | Ora | | | | | | | | | | | | | | | | | | | | | | | | | | |
|---|---|---|---|---|---|---|---|---|---|---|---|---|---|---|---|---|---|---|---|---|---|---|---|---|---|---|---|
| | 1 | 2 | 3 | 4 | 5 | 6 | 7 | 8 | 9 | 10 | 11 | 12 | 13 | 14 | 15 | 16 | 17 | 18 | 19 | 20 | 21 | 22 | 23 | 24 | Tot. Giorno | LDL orario | N. sup. LDL orario |
| CO Corr. valore in mg/Nm³ | F | F | F | F | F | F | F | F | F | F | F | F | F | F | F | F | F | F | F | F | F | F | F | F | DG | 125,0 | 0 |
| CO dati validi % | 0,0 | 0,0 | 0,0 | 0,0 | 0,0 | 0,0 | 0,0 | 0,0 | 0,0 | 0,0 | 0,0 | 0,0 | 0,0 | 0,0 | 0,0 | 0,0 | 0,0 | 0,0 | 0,0 | 0,0 | 0,0 | 0,0 | 0,0 | 0,0 | | | |
| NOx Corr. valore in mg/Nm³ | F | F | F | F | F | F | F | F | F | F | F | F | F | F | F | F | F | F | F | F | F | F | F | F | DG | 500,0 | 0 |
| NOx dati validi % | 0,0 | 0,0 | 0,0 | 0,0 | 0,0 | 0,0 | 0,0 | 0,0 | 0,0 | 0,0 | 0,0 | 0,0 | 0,0 | 0,0 | 0,0 | 0,0 | 0,0 | 0,0 | 0,0 | 0,0 | 0,0 | 0,0 | 0,0 | 0,0 | | | |
| O2 valore in % | F | F | F | F | F | F | F | F | F | F | F | F | F | F | F | F | F | F | F | F | F | F | F | F | DG | | |
| O2 dati validi % | 0,0 | 0,0 | 0,0 | 0,0 | 0,0 | 0,0 | 0,0 | 0,0 | 0,0 | 0,0 | 0,0 | 0,0 | 0,0 | 0,0 | 0,0 | 0,0 | 0,0 | 0,0 | 0,0 | 0,0 | 0,0 | 0,0 | 0,0 | 0,0 | | | |
| Temperatura Fumi valore in °C | F | F | F | F | F | F | F | F | F | F | F | F | F | F | F | F | F | F | F | F | F | F | F | F | DG | | |
| Temperatura Fumi dati validi % | 0,0 | 0,0 | 0,0 | 0,0 | 0,0 | 0,0 | 0,0 | 0,0 | 0,0 | 0,0 | 0,0 | 0,0 | 0,0 | 0,0 | 0,0 | 0,0 | 0,0 | 0,0 | 0,0 | 0,0 | 0,0 | 0,0 | 0,0 | 0,0 | | | |
| Portata Umida Norm. valore in Nm³/h | F | F | F | F | F | F | F | F | F | F | F | F | F | F | F | F | F | F | F | F | F | F | F | F | DG | | |
| Portata Umida dati validi % | 0,0 | 0,0 | 0,0 | 0,0 | 0,0 | 0,0 | 0,0 | 0,0 | 0,0 | 0,0 | 0,0 | 0,0 | 0,0 | 0,0 | 0,0 | 0,0 | 0,0 | 0,0 | 0,0 | 0,0 | 0,0 | 0,0 | 0,0 | 0,0 | | | |
| Pressione valore in mBar | F | F | F | F | F | F | F | F | F | F | F | F | F | F | F | F | F | F | F | F | F | F | F | F | DG | | |
| Pressione dati validi % | 0,0 | 0,0 | 0,0 | 0,0 | 0,0 | 0,0 | 0,0 | 0,0 | 0,0 | 0,0 | 0,0 | 0,0 | 0,0 | 0,0 | 0,0 | 0,0 | 0,0 | 0,0 | 0,0 | 0,0 | 0,0 | 0,0 | 0,0 | 0,0 | | | |

## Legenda

Ove non indicato altrimenti (come di seguito) i dati si intendono validi;F=Impianto non operativo; N=media non valida; D=dati insufficienti; T=calibrazione/manutenzione in corso; A=strumento fuori scansione; U=dato invalidato da utente; Z=dato non acquisito; LDL=valore limite autorizzato;

# RIEPILOGO GIORNALIERO

2017-12-18

**Dati prodotti dal sistema I.E.S. - E.B.C. Srl**

**STAMPA DEL:** 08-01-2018 16:57:10

**Nome Stazione:** CENTRALE GAS CROTONE – ALSTOM2 E111

I valori corretti (Corr.) sono riferiti a 0°C e 1013 mbar, fumi secchi e tenore di Ossigeno del 15%

| Descrizione | Ora | | | | | | | | | | | | | | | | | | | | | | | | | | |
|---|---|---|---|---|---|---|---|---|---|---|---|---|---|---|---|---|---|---|---|---|---|---|---|---|---|---|---|
| | 1 | 2 | 3 | 4 | 5 | 6 | 7 | 8 | 9 | 10 | 11 | 12 | 13 | 14 | 15 | 16 | 17 | 18 | 19 | 20 | 21 | 22 | 23 | 24 | Tot. Giorno | LDL orario | N. sup. LDL orario |
| **CO Corr. valore in mg/Nm³** | F | F | F | F | F | F | F | F | F | F | F | F | F | F | F | F | F | F | F | F | F | F | F | F | DG | 125,0 | 0 |
| **CO dati validi %** | 0,0 | 0,0 | 0,0 | 0,0 | 0,0 | 0,0 | 0,0 | 0,0 | 0,0 | 0,0 | 0,0 | 0,0 | 0,0 | 0,0 | 0,0 | 0,0 | 0,0 | 0,0 | 0,0 | 0,0 | 0,0 | 0,0 | 0,0 | 0,0 | | | |
| **NOx Corr. valore in mg/Nm³** | F | F | F | F | F | F | F | F | F | F | F | F | F | F | F | F | F | F | F | F | F | F | F | F | DG | 500,0 | 0 |
| **NOx dati validi %** | 0,0 | 0,0 | 0,0 | 0,0 | 0,0 | 0,0 | 0,0 | 0,0 | 0,0 | 0,0 | 0,0 | 0,0 | 0,0 | 0,0 | 0,0 | 0,0 | 0,0 | 0,0 | 0,0 | 0,0 | 0,0 | 0,0 | 0,0 | 0,0 | | | |
| **O2 valore in %** | F | F | F | F | F | F | F | F | F | F | F | F | F | F | F | F | F | F | F | F | F | F | F | F | DG | | |
| **O2 dati validi %** | 0,0 | 0,0 | 0,0 | 0,0 | 0,0 | 0,0 | 0,0 | 0,0 | 0,0 | 0,0 | 0,0 | 0,0 | 0,0 | 0,0 | 0,0 | 0,0 | 0,0 | 0,0 | 0,0 | 0,0 | 0,0 | 0,0 | 0,0 | 0,0 | | | |
| **Temperatura Fumi valore in °C** | F | F | F | F | F | F | F | F | F | F | F | F | F | F | F | F | F | F | F | F | F | F | F | F | DG | | |
| **Temperatura Fumi dati validi %** | 0,0 | 0,0 | 0,0 | 0,0 | 0,0 | 0,0 | 0,0 | 0,0 | 0,0 | 0,0 | 0,0 | 0,0 | 0,0 | 0,0 | 0,0 | 0,0 | 0,0 | 0,0 | 0,0 | 0,0 | 0,0 | 0,0 | 0,0 | 0,0 | | | |
| **Portata Umida Norm. valore in Nm³/h** | F | F | F | F | F | F | F | F | F | F | F | F | F | F | F | F | F | F | F | F | F | F | F | F | DG | | |
| **Portata Umida dati validi %** | 0,0 | 0,0 | 0,0 | 0,0 | 0,0 | 0,0 | 0,0 | 0,0 | 0,0 | 0,0 | 0,0 | 0,0 | 0,0 | 0,0 | 0,0 | 0,0 | 0,0 | 0,0 | 0,0 | 0,0 | 0,0 | 0,0 | 0,0 | 0,0 | | | |
| **Pressione valore in mBar** | F | F | F | F | F | F | F | F | F | F | F | F | F | F | F | F | F | F | F | F | F | F | F | F | DG | | |
| **Pressione dati validi %** | 0,0 | 0,0 | 0,0 | 0,0 | 0,0 | 0,0 | 0,0 | 0,0 | 0,0 | 0,0 | 0,0 | 0,0 | 0,0 | 0,0 | 0,0 | 0,0 | 0,0 | 0,0 | 0,0 | 0,0 | 0,0 | 0,0 | 0,0 | 0,0 | | | |

## Legenda

Ove non indicato altrimenti (come di seguito) i dati si intendono validi;F=Impianto non operativo; N=media non valida; D=dati insufficienti; T=calibrazione/manutenzione in corso; A=strumento fuori scansione; U=dato invalidato da utente; Z=dato non acquisito; LDL=valore limite autorizzato;

# RIEPILOGO GIORNALIERO

2017-12-19

**Dati prodotti dal sistema I.E.S. - E.B.C. Srl**

**STAMPA DEL:** 08-01-2018 16:57:10

**Nome Stazione:** CENTRALE GAS CROTONE – ALSTOM2 E111

I valori corretti (Corr.) sono riferiti a 0°C e 1013 mbar, fumi secchi e tenore di Ossigeno del 15%

| Descrizione | Ora | | | | | | | | | | | | | | | | | | | | | | | | | | |
|---|---|---|---|---|---|---|---|---|---|---|---|---|---|---|---|---|---|---|---|---|---|---|---|---|---|---|---|
| | 1 | 2 | 3 | 4 | 5 | 6 | 7 | 8 | 9 | 10 | 11 | 12 | 13 | 14 | 15 | 16 | 17 | 18 | 19 | 20 | 21 | 22 | 23 | 24 | Tot. Giorno | LDL orario | N. sup. LDL orario |
| CO Corr. valore in mg/Nm³ | F | F | F | F | F | F | F | F | F | F | F | F | F | F | F | F | F | F | F | F | F | F | F | F | DG | 125,0 | 0 |
| CO dati validi % | 0,0 | 0,0 | 0,0 | 0,0 | 0,0 | 0,0 | 0,0 | 0,0 | 0,0 | 0,0 | 0,0 | 0,0 | 0,0 | 0,0 | 0,0 | 0,0 | 0,0 | 0,0 | 0,0 | 0,0 | 0,0 | 0,0 | 0,0 | 0,0 | | | |
| NOx Corr. valore in mg/Nm³ | F | F | F | F | F | F | F | F | F | F | F | F | F | F | F | F | F | F | F | F | F | F | F | F | DG | 500,0 | 0 |
| NOx dati validi % | 0,0 | 0,0 | 0,0 | 0,0 | 0,0 | 0,0 | 0,0 | 0,0 | 0,0 | 0,0 | 0,0 | 0,0 | 0,0 | 0,0 | 0,0 | 0,0 | 0,0 | 0,0 | 0,0 | 0,0 | 0,0 | 0,0 | 0,0 | 0,0 | | | |
| O2 valore in % | F | F | F | F | F | F | F | F | F | F | F | F | F | F | F | F | F | F | F | F | F | F | F | F | DG | | |
| O2 dati validi % | 0,0 | 0,0 | 0,0 | 0,0 | 0,0 | 0,0 | 0,0 | 0,0 | 0,0 | 0,0 | 0,0 | 0,0 | 0,0 | 0,0 | 0,0 | 0,0 | 0,0 | 0,0 | 0,0 | 0,0 | 0,0 | 0,0 | 0,0 | 0,0 | | | |
| Temperatura Fumi valore in °C | F | F | F | F | F | F | F | F | F | F | F | F | F | F | F | F | F | F | F | F | F | F | F | F | DG | | |
| Temperatura Fumi dati validi % | 0,0 | 0,0 | 0,0 | 0,0 | 0,0 | 0,0 | 0,0 | 0,0 | 0,0 | 0,0 | 0,0 | 0,0 | 0,0 | 0,0 | 0,0 | 0,0 | 0,0 | 0,0 | 0,0 | 0,0 | 0,0 | 0,0 | 0,0 | 0,0 | | | |
| Portata Umida Norm. valore in Nm³/h | F | F | F | F | F | F | F | F | F | F | F | F | F | F | F | F | F | F | F | F | F | F | F | F | DG | | |
| Portata Umida dati validi % | 0,0 | 0,0 | 0,0 | 0,0 | 0,0 | 0,0 | 0,0 | 0,0 | 0,0 | 0,0 | 0,0 | 0,0 | 0,0 | 0,0 | 0,0 | 0,0 | 0,0 | 0,0 | 0,0 | 0,0 | 0,0 | 0,0 | 0,0 | 0,0 | | | |
| Pressione valore in mBar | F | F | F | F | F | F | F | F | F | F | F | F | F | F | F | F | F | F | F | F | F | F | F | F | DG | | |
| Pressione dati validi % | 0,0 | 0,0 | 0,0 | 0,0 | 0,0 | 0,0 | 0,0 | 0,0 | 0,0 | 0,0 | 0,0 | 0,0 | 0,0 | 0,0 | 0,0 | 0,0 | 0,0 | 0,0 | 0,0 | 0,0 | 0,0 | 0,0 | 0,0 | 0,0 | | | |

## Legenda

Ove non indicato altrimenti (come di seguito) i dati si intendono validi;F=Impianto non operativo; N=media non valida; D=dati insufficienti; T=calibrazione/manutenzione in corso; A=strumento fuori scansione; U=dato invalidato da utente; Z=dato non acquisito; LDL=valore limite autorizzato;

# RIEPILOGO GIORNALIERO

2017-12-20

**Dati prodotti dal sistema I.E.S. - E.B.C. Srl**

**STAMPA DEL:** 08-01-2018 16:57:11

**Nome Stazione:** CENTRALE GAS CROTONE – ALSTOM2 E111

I valori corretti (Corr.) sono riferiti a 0°C e 1013 mbar, fumi secchi e tenore di Ossigeno del 15%

| Descrizione | Ora | | | | | | | | | | | | | | | | | | | | | | | | | | |
|---|---|---|---|---|---|---|---|---|---|---|---|---|---|---|---|---|---|---|---|---|---|---|---|---|---|---|---|
| | 1 | 2 | 3 | 4 | 5 | 6 | 7 | 8 | 9 | 10 | 11 | 12 | 13 | 14 | 15 | 16 | 17 | 18 | 19 | 20 | 21 | 22 | 23 | 24 | Tot. Giorno | LDL orario | N. sup. LDL orario |
| CO Corr. valore in mg/Nm³ | F | F | F | F | F | F | F | F | F | F | F | F | F | F | F | F | F | F | F | F | F | F | F | F | DG | 125,0 | 0 |
| CO dati validi % | 0,0 | 0,0 | 0,0 | 0,0 | 0,0 | 0,0 | 0,0 | 0,0 | 0,0 | 0,0 | 0,0 | 0,0 | 0,0 | 0,0 | 0,0 | 0,0 | 0,0 | 0,0 | 0,0 | 0,0 | 0,0 | 0,0 | 0,0 | 0,0 | | | |
| NOx Corr. valore in mg/Nm³ | F | F | F | F | F | F | F | F | F | F | F | F | F | F | F | F | F | F | F | F | F | F | F | F | DG | 500,0 | 0 |
| NOx dati validi % | 0,0 | 0,0 | 0,0 | 0,0 | 0,0 | 0,0 | 0,0 | 0,0 | 0,0 | 0,0 | 0,0 | 0,0 | 0,0 | 0,0 | 0,0 | 0,0 | 0,0 | 0,0 | 0,0 | 0,0 | 0,0 | 0,0 | 0,0 | 0,0 | | | |
| O2 valore in % | F | F | F | F | F | F | F | F | F | F | F | F | F | F | F | F | F | F | F | F | F | F | F | F | DG | | |
| O2 dati validi % | 0,0 | 0,0 | 0,0 | 0,0 | 0,0 | 0,0 | 0,0 | 0,0 | 0,0 | 0,0 | 0,0 | 0,0 | 0,0 | 0,0 | 0,0 | 0,0 | 0,0 | 0,0 | 0,0 | 0,0 | 0,0 | 0,0 | 0,0 | 0,0 | | | |
| Temperatura Fumi valore in °C | F | F | F | F | F | F | F | F | F | F | F | F | F | F | F | F | F | F | F | F | F | F | F | F | DG | | |
| Temperatura Fumi dati validi % | 0,0 | 0,0 | 0,0 | 0,0 | 0,0 | 0,0 | 0,0 | 0,0 | 0,0 | 0,0 | 0,0 | 0,0 | 0,0 | 0,0 | 0,0 | 0,0 | 0,0 | 0,0 | 0,0 | 0,0 | 0,0 | 0,0 | 0,0 | 0,0 | | | |
| Portata Umida Norm. valore in Nm³/h | F | F | F | F | F | F | F | F | F | F | F | F | F | F | F | F | F | F | F | F | F | F | F | F | DG | | |
| Portata Umida dati validi % | 0,0 | 0,0 | 0,0 | 0,0 | 0,0 | 0,0 | 0,0 | 0,0 | 0,0 | 0,0 | 0,0 | 0,0 | 0,0 | 0,0 | 0,0 | 0,0 | 0,0 | 0,0 | 0,0 | 0,0 | 0,0 | 0,0 | 0,0 | 0,0 | | | |
| Pressione valore in mBar | F | F | F | F | F | F | F | F | F | F | F | F | F | F | F | F | F | F | F | F | F | F | F | F | DG | | |
| Pressione dati validi % | 0,0 | 0,0 | 0,0 | 0,0 | 0,0 | 0,0 | 0,0 | 0,0 | 0,0 | 0,0 | 0,0 | 0,0 | 0,0 | 0,0 | 0,0 | 0,0 | 0,0 | 0,0 | 0,0 | 0,0 | 0,0 | 0,0 | 0,0 | 0,0 | | | |

## Legenda

Ove non indicato altrimenti (come di seguito) i dati si intendono validi;F=Impianto non operativo; N=media non valida; D=dati insufficienti; T=calibrazione/manutenzione in corso; A=strumento fuori scansione; U=dato invalidato da utente; Z=dato non acquisito; LDL=valore limite autorizzato;

# RIEPILOGO GIORNALIERO

2017-12-21

**Dati prodotti dal sistema I.E.S. - E.B.C. Srl**

**STAMPA DEL:** 08-01-2018 16:57:11

**Nome Stazione:** CENTRALE GAS CROTONE – ALSTOM2 E111

I valori corretti (Corr.) sono riferiti a 0°C e 1013 mbar, fumi secchi e tenore di Ossigeno del 15%

| Descrizione | Ora | | | | | | | | | | | | | | | | | | | | | | | | | | |
|---|---|---|---|---|---|---|---|---|---|---|---|---|---|---|---|---|---|---|---|---|---|---|---|---|---|---|---|
| | 1 | 2 | 3 | 4 | 5 | 6 | 7 | 8 | 9 | 10 | 11 | 12 | 13 | 14 | 15 | 16 | 17 | 18 | 19 | 20 | 21 | 22 | 23 | 24 | Tot. Giorno | LDL orario | N. sup. LDL orario |
| CO Corr. valore in mg/Nm³ | F | F | F | F | F | F | F | F | F | F | F | F | F | F | F | F | F | F | F | F | F | F | F | F | DG | 125,0 | 0 |
| CO dati validi % | 0,0 | 0,0 | 0,0 | 0,0 | 0,0 | 0,0 | 0,0 | 0,0 | 0,0 | 0,0 | 0,0 | 0,0 | 0,0 | 0,0 | 0,0 | 0,0 | 0,0 | 0,0 | 0,0 | 0,0 | 0,0 | 0,0 | 0,0 | 0,0 | | | |
| NOx Corr. valore in mg/Nm³ | F | F | F | F | F | F | F | F | F | F | F | F | F | F | F | F | F | F | F | F | F | F | F | F | DG | 500,0 | 0 |
| NOx dati validi % | 0,0 | 0,0 | 0,0 | 0,0 | 0,0 | 0,0 | 0,0 | 0,0 | 0,0 | 0,0 | 0,0 | 0,0 | 0,0 | 0,0 | 0,0 | 0,0 | 0,0 | 0,0 | 0,0 | 0,0 | 0,0 | 0,0 | 0,0 | 0,0 | | | |
| O2 valore in % | F | F | F | F | F | F | F | F | F | F | F | F | F | F | F | F | F | F | F | F | F | F | F | F | DG | | |
| O2 dati validi % | 0,0 | 0,0 | 0,0 | 0,0 | 0,0 | 0,0 | 0,0 | 0,0 | 0,0 | 0,0 | 0,0 | 0,0 | 0,0 | 0,0 | 0,0 | 0,0 | 0,0 | 0,0 | 0,0 | 0,0 | 0,0 | 0,0 | 0,0 | 0,0 | | | |
| Temperatura Fumi valore in °C | F | F | F | F | F | F | F | F | F | F | F | F | F | F | F | F | F | F | F | F | F | F | F | F | DG | | |
| Temperatura Fumi dati validi % | 0,0 | 0,0 | 0,0 | 0,0 | 0,0 | 0,0 | 0,0 | 0,0 | 0,0 | 0,0 | 0,0 | 0,0 | 0,0 | 0,0 | 0,0 | 0,0 | 0,0 | 0,0 | 0,0 | 0,0 | 0,0 | 0,0 | 0,0 | 0,0 | | | |
| Portata Umida Norm. valore in Nm³/h | F | F | F | F | F | F | F | F | F | F | F | F | F | F | F | F | F | F | F | F | F | F | F | F | DG | | |
| Portata Umida dati validi % | 0,0 | 0,0 | 0,0 | 0,0 | 0,0 | 0,0 | 0,0 | 0,0 | 0,0 | 0,0 | 0,0 | 0,0 | 0,0 | 0,0 | 0,0 | 0,0 | 0,0 | 0,0 | 0,0 | 0,0 | 0,0 | 0,0 | 0,0 | 0,0 | | | |
| Pressione valore in mBar | F | F | F | F | F | F | F | F | F | F | F | F | F | F | F | F | F | F | F | F | F | F | F | F | DG | | |
| Pressione dati validi % | 0,0 | 0,0 | 0,0 | 0,0 | 0,0 | 0,0 | 0,0 | 0,0 | 0,0 | 0,0 | 0,0 | 0,0 | 0,0 | 0,0 | 0,0 | 0,0 | 0,0 | 0,0 | 0,0 | 0,0 | 0,0 | 0,0 | 0,0 | 0,0 | | | |

## Legenda

Ove non indicato altrimenti (come di seguito) i dati si intendono validi;F=Impianto non operativo; N=media non valida; D=dati insufficienti; T=calibrazione/manutenzione in corso; A=strumento fuori scansione; U=dato invalidato da utente; Z=dato non acquisito; LDL=valore limite autorizzato;

# RIEPILOGO GIORNALIERO

2017-12-22

**Dati prodotti dal sistema I.E.S. - E.B.C. Srl**

**STAMPA DEL:** 08-01-2018 16:57:12

**Nome Stazione:** CENTRALE GAS CROTONE – ALSTOM2 E111

I valori corretti (Corr.) sono riferiti a 0°C e 1013 mbar, fumi secchi e tenore di Ossigeno del 15%

| Descrizione | Ora | | | | | | | | | | | | | | | | | | | | | | | | | | |
|---|---|---|---|---|---|---|---|---|---|---|---|---|---|---|---|---|---|---|---|---|---|---|---|---|---|---|---|
| | 1 | 2 | 3 | 4 | 5 | 6 | 7 | 8 | 9 | 10 | 11 | 12 | 13 | 14 | 15 | 16 | 17 | 18 | 19 | 20 | 21 | 22 | 23 | 24 | Tot. Giorno | LDL orario | N. sup. LDL orario |
| **CO Corr. valore in mg/Nm³** | F | F | F | F | F | F | F | F | F | F | F | F | F | F | F | F | F | F | F | F | F | F | F | F | DG | 125,0 | 0 |
| **CO dati validi %** | 0,0 | 0,0 | 0,0 | 0,0 | 0,0 | 0,0 | 0,0 | 0,0 | 0,0 | 0,0 | 0,0 | 0,0 | 0,0 | 0,0 | 0,0 | 0,0 | 0,0 | 0,0 | 0,0 | 0,0 | 0,0 | 0,0 | 0,0 | 0,0 | | | |
| **NOx Corr. valore in mg/Nm³** | F | F | F | F | F | F | F | F | F | F | F | F | F | F | F | F | F | F | F | F | F | F | F | F | DG | 500,0 | 0 |
| **NOx dati validi %** | 0,0 | 0,0 | 0,0 | 0,0 | 0,0 | 0,0 | 0,0 | 0,0 | 0,0 | 0,0 | 0,0 | 0,0 | 0,0 | 0,0 | 0,0 | 0,0 | 0,0 | 0,0 | 0,0 | 0,0 | 0,0 | 0,0 | 0,0 | 0,0 | | | |
| **O2 valore in %** | F | F | F | F | F | F | F | F | F | F | F | F | F | F | F | F | F | F | F | F | F | F | F | F | DG | | |
| **O2 dati validi %** | 0,0 | 0,0 | 0,0 | 0,0 | 0,0 | 0,0 | 0,0 | 0,0 | 0,0 | 0,0 | 0,0 | 0,0 | 0,0 | 0,0 | 0,0 | 0,0 | 0,0 | 0,0 | 0,0 | 0,0 | 0,0 | 0,0 | 0,0 | 0,0 | | | |
| **Temperatura Fumi valore in °C** | F | F | F | F | F | F | F | F | F | F | F | F | F | F | F | F | F | F | F | F | F | F | F | F | DG | | |
| **Temperatura Fumi dati validi %** | 0,0 | 0,0 | 0,0 | 0,0 | 0,0 | 0,0 | 0,0 | 0,0 | 0,0 | 0,0 | 0,0 | 0,0 | 0,0 | 0,0 | 0,0 | 0,0 | 0,0 | 0,0 | 0,0 | 0,0 | 0,0 | 0,0 | 0,0 | 0,0 | | | |
| **Portata Umida Norm. valore in Nm³/h** | F | F | F | F | F | F | F | F | F | F | F | F | F | F | F | F | F | F | F | F | F | F | F | F | DG | | |
| **Portata Umida dati validi %** | 0,0 | 0,0 | 0,0 | 0,0 | 0,0 | 0,0 | 0,0 | 0,0 | 0,0 | 0,0 | 0,0 | 0,0 | 0,0 | 0,0 | 0,0 | 0,0 | 0,0 | 0,0 | 0,0 | 0,0 | 0,0 | 0,0 | 0,0 | 0,0 | | | |
| **Pressione valore in mBar** | F | F | F | F | F | F | F | F | F | F | F | F | F | F | F | F | F | F | F | F | F | F | F | F | DG | | |
| **Pressione dati validi %** | 0,0 | 0,0 | 0,0 | 0,0 | 0,0 | 0,0 | 0,0 | 0,0 | 0,0 | 0,0 | 0,0 | 0,0 | 0,0 | 0,0 | 0,0 | 0,0 | 0,0 | 0,0 | 0,0 | 0,0 | 0,0 | 0,0 | 0,0 | 0,0 | | | |

## Legenda

Ove non indicato altrimenti (come di seguito) i dati si intendono validi;F=Impianto non operativo; N=media non valida; D=dati insufficienti; T=calibrazione/manutenzione in corso; A=strumento fuori scansione; U=dato invalidato da utente; Z=dato non acquisito; LDL=valore limite autorizzato;

# RIEPILOGO GIORNALIERO

2017-12-23

**Dati prodotti dal sistema I.E.S. - E.B.C. Srl**

**STAMPA DEL:** 08-01-2018 16:57:12

**Nome Stazione:** CENTRALE GAS CROTONE – ALSTOM2 E111

I valori corretti (Corr.) sono riferiti a 0°C e 1013 mbar, fumi secchi e tenore di Ossigeno del 15%

| Descrizione | Ora | | | | | | | | | | | | | | | | | | | | | | | | | | |
|---|---|---|---|---|---|---|---|---|---|---|---|---|---|---|---|---|---|---|---|---|---|---|---|---|---|---|---|
| | 1 | 2 | 3 | 4 | 5 | 6 | 7 | 8 | 9 | 10 | 11 | 12 | 13 | 14 | 15 | 16 | 17 | 18 | 19 | 20 | 21 | 22 | 23 | 24 | Tot. Giorno | LDL orario | N. sup. LDL orario |
| **CO Corr. valore in mg/Nm³** | F | F | F | F | F | F | F | F | F | F | F | F | F | F | F | F | F | F | F | F | F | F | F | F | DG | 125,0 | 0 |
| **CO dati validi %** | 0,0 | 0,0 | 0,0 | 0,0 | 0,0 | 0,0 | 0,0 | 0,0 | 0,0 | 0,0 | 0,0 | 0,0 | 0,0 | 0,0 | 0,0 | 0,0 | 0,0 | 0,0 | 0,0 | 0,0 | 0,0 | 0,0 | 0,0 | 0,0 | | | |
| **NOx Corr. valore in mg/Nm³** | F | F | F | F | F | F | F | F | F | F | F | F | F | F | F | F | F | F | F | F | F | F | F | F | DG | 500,0 | 0 |
| **NOx dati validi %** | 0,0 | 0,0 | 0,0 | 0,0 | 0,0 | 0,0 | 0,0 | 0,0 | 0,0 | 0,0 | 0,0 | 0,0 | 0,0 | 0,0 | 0,0 | 0,0 | 0,0 | 0,0 | 0,0 | 0,0 | 0,0 | 0,0 | 0,0 | 0,0 | | | |
| **O2 valore in %** | F | F | F | F | F | F | F | F | F | F | F | F | F | F | F | F | F | F | F | F | F | F | F | F | DG | | |
| **O2 dati validi %** | 0,0 | 0,0 | 0,0 | 0,0 | 0,0 | 0,0 | 0,0 | 0,0 | 0,0 | 0,0 | 0,0 | 0,0 | 0,0 | 0,0 | 0,0 | 0,0 | 0,0 | 0,0 | 0,0 | 0,0 | 0,0 | 0,0 | 0,0 | 0,0 | | | |
| **Temperatura Fumi valore in °C** | F | F | F | F | F | F | F | F | F | F | F | F | F | F | F | F | F | F | F | F | F | F | F | F | DG | | |
| **Temperatura Fumi dati validi %** | 0,0 | 0,0 | 0,0 | 0,0 | 0,0 | 0,0 | 0,0 | 0,0 | 0,0 | 0,0 | 0,0 | 0,0 | 0,0 | 0,0 | 0,0 | 0,0 | 0,0 | 0,0 | 0,0 | 0,0 | 0,0 | 0,0 | 0,0 | 0,0 | | | |
| **Portata Umida Norm. valore in Nm³/h** | F | F | F | F | F | F | F | F | F | F | F | F | F | F | F | F | F | F | F | F | F | F | F | F | DG | | |
| **Portata Umida dati validi %** | 0,0 | 0,0 | 0,0 | 0,0 | 0,0 | 0,0 | 0,0 | 0,0 | 0,0 | 0,0 | 0,0 | 0,0 | 0,0 | 0,0 | 0,0 | 0,0 | 0,0 | 0,0 | 0,0 | 0,0 | 0,0 | 0,0 | 0,0 | 0,0 | | | |
| **Pressione valore in mBar** | F | F | F | F | F | F | F | F | F | F | F | F | F | F | F | F | F | F | F | F | F | F | F | F | DG | | |
| **Pressione dati validi %** | 0,0 | 0,0 | 0,0 | 0,0 | 0,0 | 0,0 | 0,0 | 0,0 | 0,0 | 0,0 | 0,0 | 0,0 | 0,0 | 0,0 | 0,0 | 0,0 | 0,0 | 0,0 | 0,0 | 0,0 | 0,0 | 0,0 | 0,0 | 0,0 | | | |

## Legenda

Ove non indicato altrimenti (come di seguito) i dati si intendono validi;F=Impianto non operativo; N=media non valida; D=dati insufficienti; T=calibrazione/manutenzione in corso; A=strumento fuori scansione; U=dato invalidato da utente; Z=dato non acquisito; LDL=valore limite autorizzato;

# RIEPILOGO GIORNALIERO

2017-12-24

**Dati prodotti dal sistema I.E.S. - E.B.C. Srl**

**STAMPA DEL:** 08-01-2018 16:57:12

**Nome Stazione:** CENTRALE GAS CROTONE – ALSTOM2 E111

I valori corretti (Corr.) sono riferiti a 0°C e 1013 mbar, fumi secchi e tenore di Ossigeno del 15%

| Descrizione | Ora | | | | | | | | | | | | | | | | | | | | | | | | | | |
|---|---|---|---|---|---|---|---|---|---|---|---|---|---|---|---|---|---|---|---|---|---|---|---|---|---|---|---|
| | 1 | 2 | 3 | 4 | 5 | 6 | 7 | 8 | 9 | 10 | 11 | 12 | 13 | 14 | 15 | 16 | 17 | 18 | 19 | 20 | 21 | 22 | 23 | 24 | Tot. Giorno | LDL orario | N. sup. LDL orario |
| CO Corr. valore in mg/Nm³ | F | F | F | F | F | F | F | F | F | F | F | F | F | F | F | F | F | F | F | F | F | F | F | F | DG | 125,0 | 0 |
| CO dati validi % | 0,0 | 0,0 | 0,0 | 0,0 | 0,0 | 0,0 | 0,0 | 0,0 | 0,0 | 0,0 | 0,0 | 0,0 | 0,0 | 0,0 | 0,0 | 0,0 | 0,0 | 0,0 | 0,0 | 0,0 | 0,0 | 0,0 | 0,0 | 0,0 | | | |
| NOx Corr. valore in mg/Nm³ | F | F | F | F | F | F | F | F | F | F | F | F | F | F | F | F | F | F | F | F | F | F | F | F | DG | 500,0 | 0 |
| NOx dati validi % | 0,0 | 0,0 | 0,0 | 0,0 | 0,0 | 0,0 | 0,0 | 0,0 | 0,0 | 0,0 | 0,0 | 0,0 | 0,0 | 0,0 | 0,0 | 0,0 | 0,0 | 0,0 | 0,0 | 0,0 | 0,0 | 0,0 | 0,0 | 0,0 | | | |
| O2 valore in % | F | F | F | F | F | F | F | F | F | F | F | F | F | F | F | F | F | F | F | F | F | F | F | F | DG | | |
| O2 dati validi % | 0,0 | 0,0 | 0,0 | 0,0 | 0,0 | 0,0 | 0,0 | 0,0 | 0,0 | 0,0 | 0,0 | 0,0 | 0,0 | 0,0 | 0,0 | 0,0 | 0,0 | 0,0 | 0,0 | 0,0 | 0,0 | 0,0 | 0,0 | 0,0 | | | |
| Temperatura Fumi valore in °C | F | F | F | F | F | F | F | F | F | F | F | F | F | F | F | F | F | F | F | F | F | F | F | F | DG | | |
| Temperatura Fumi dati validi % | 0,0 | 0,0 | 0,0 | 0,0 | 0,0 | 0,0 | 0,0 | 0,0 | 0,0 | 0,0 | 0,0 | 0,0 | 0,0 | 0,0 | 0,0 | 0,0 | 0,0 | 0,0 | 0,0 | 0,0 | 0,0 | 0,0 | 0,0 | 0,0 | | | |
| Portata Umida Norm. valore in Nm³/h | F | F | F | F | F | F | F | F | F | F | F | F | F | F | F | F | F | F | F | F | F | F | F | F | DG | | |
| Portata Umida dati validi % | 0,0 | 0,0 | 0,0 | 0,0 | 0,0 | 0,0 | 0,0 | 0,0 | 0,0 | 0,0 | 0,0 | 0,0 | 0,0 | 0,0 | 0,0 | 0,0 | 0,0 | 0,0 | 0,0 | 0,0 | 0,0 | 0,0 | 0,0 | 0,0 | | | |
| Pressione valore in mBar | F | F | F | F | F | F | F | F | F | F | F | F | F | F | F | F | F | F | F | F | F | F | F | F | DG | | |
| Pressione dati validi % | 0,0 | 0,0 | 0,0 | 0,0 | 0,0 | 0,0 | 0,0 | 0,0 | 0,0 | 0,0 | 0,0 | 0,0 | 0,0 | 0,0 | 0,0 | 0,0 | 0,0 | 0,0 | 0,0 | 0,0 | 0,0 | 0,0 | 0,0 | 0,0 | | | |

## Legenda

Ove non indicato altrimenti (come di seguito) i dati si intendono validi;F=Impianto non operativo; N=media non valida; D=dati insufficienti; T=calibrazione/manutenzione in corso; A=strumento fuori scansione; U=dato invalidato da utente; Z=dato non acquisito; LDL=valore limite autorizzato;

# RIEPILOGO GIORNALIERO

2017-12-25

**Dati prodotti dal sistema I.E.S. - E.B.C. Srl**

**STAMPA DEL:** 08-01-2018 16:57:13

**Nome Stazione:** CENTRALE GAS CROTONE – ALSTOM2 E111

I valori corretti (Corr.) sono riferiti a 0°C e 1013 mbar, fumi secchi e tenore di Ossigeno del 15%

| Descrizione | Ora | | | | | | | | | | | | | | | | | | | | | | | | | | |
|---|---|---|---|---|---|---|---|---|---|---|---|---|---|---|---|---|---|---|---|---|---|---|---|---|---|---|---|
| | 1 | 2 | 3 | 4 | 5 | 6 | 7 | 8 | 9 | 10 | 11 | 12 | 13 | 14 | 15 | 16 | 17 | 18 | 19 | 20 | 21 | 22 | 23 | 24 | Tot. Giorno | LDL orario | N. sup. LDL orario |
| CO Corr. valore in mg/Nm³ | F | F | F | F | F | F | F | F | F | F | F | F | F | F | F | F | F | F | F | F | F | F | F | F | DG | 125,0 | 0 |
| CO dati validi % | 0,0 | 0,0 | 0,0 | 0,0 | 0,0 | 0,0 | 0,0 | 0,0 | 0,0 | 0,0 | 0,0 | 0,0 | 0,0 | 0,0 | 0,0 | 0,0 | 0,0 | 0,0 | 0,0 | 0,0 | 0,0 | 0,0 | 0,0 | 0,0 | | | |
| NOx Corr. valore in mg/Nm³ | F | F | F | F | F | F | F | F | F | F | F | F | F | F | F | F | F | F | F | F | F | F | F | F | DG | 500,0 | 0 |
| NOx dati validi % | 0,0 | 0,0 | 0,0 | 0,0 | 0,0 | 0,0 | 0,0 | 0,0 | 0,0 | 0,0 | 0,0 | 0,0 | 0,0 | 0,0 | 0,0 | 0,0 | 0,0 | 0,0 | 0,0 | 0,0 | 0,0 | 0,0 | 0,0 | 0,0 | | | |
| O2 valore in % | F | F | F | F | F | F | F | F | F | F | F | F | F | F | F | F | F | F | F | F | F | F | F | F | DG | | |
| O2 dati validi % | 0,0 | 0,0 | 0,0 | 0,0 | 0,0 | 0,0 | 0,0 | 0,0 | 0,0 | 0,0 | 0,0 | 0,0 | 0,0 | 0,0 | 0,0 | 0,0 | 0,0 | 0,0 | 0,0 | 0,0 | 0,0 | 0,0 | 0,0 | 0,0 | | | |
| Temperatura Fumi valore in °C | F | F | F | F | F | F | F | F | F | F | F | F | F | F | F | F | F | F | F | F | F | F | F | F | DG | | |
| Temperatura Fumi dati validi % | 0,0 | 0,0 | 0,0 | 0,0 | 0,0 | 0,0 | 0,0 | 0,0 | 0,0 | 0,0 | 0,0 | 0,0 | 0,0 | 0,0 | 0,0 | 0,0 | 0,0 | 0,0 | 0,0 | 0,0 | 0,0 | 0,0 | 0,0 | 0,0 | | | |
| Portata Umida Norm. valore in Nm³/h | F | F | F | F | F | F | F | F | F | F | F | F | F | F | F | F | F | F | F | F | F | F | F | F | DG | | |
| Portata Umida dati validi % | 0,0 | 0,0 | 0,0 | 0,0 | 0,0 | 0,0 | 0,0 | 0,0 | 0,0 | 0,0 | 0,0 | 0,0 | 0,0 | 0,0 | 0,0 | 0,0 | 0,0 | 0,0 | 0,0 | 0,0 | 0,0 | 0,0 | 0,0 | 0,0 | | | |
| Pressione valore in mBar | F | F | F | F | F | F | F | F | F | F | F | F | F | F | F | F | F | F | F | F | F | F | F | F | DG | | |
| Pressione dati validi % | 0,0 | 0,0 | 0,0 | 0,0 | 0,0 | 0,0 | 0,0 | 0,0 | 0,0 | 0,0 | 0,0 | 0,0 | 0,0 | 0,0 | 0,0 | 0,0 | 0,0 | 0,0 | 0,0 | 0,0 | 0,0 | 0,0 | 0,0 | 0,0 | | | |

## Legenda

Ove non indicato altrimenti (come di seguito) i dati si intendono validi;F=Impianto non operativo; N=media non valida; D=dati insufficienti; T=calibrazione/manutenzione in corso; A=strumento fuori scansione; U=dato invalidato da utente; Z=dato non acquisito; LDL=valore limite autorizzato;

# RIEPILOGO GIORNALIERO

2017-12-26

**Dati prodotti dal sistema I.E.S. - E.B.C. Srl**

**STAMPA DEL:** 08-01-2018 16:57:13

**Nome Stazione:** CENTRALE GAS CROTONE – ALSTOM2 E111

I valori corretti (Corr.) sono riferiti a 0°C e 1013 mbar, fumi secchi e tenore di Ossigeno del 15%

| Descrizione | Ora | | | | | | | | | | | | | | | | | | | | | | | | | | |
|---|---|---|---|---|---|---|---|---|---|---|---|---|---|---|---|---|---|---|---|---|---|---|---|---|---|---|---|
| | 1 | 2 | 3 | 4 | 5 | 6 | 7 | 8 | 9 | 10 | 11 | 12 | 13 | 14 | 15 | 16 | 17 | 18 | 19 | 20 | 21 | 22 | 23 | 24 | Tot. Giorno | LDL orario | N. sup. LDL orario |
| CO Corr. valore in mg/Nm³ | F | F | F | F | F | F | F | F | F | F | F | F | F | F | F | F | F | F | F | F | F | F | F | F | DG | 125,0 | 0 |
| CO dati validi % | 0,0 | 0,0 | 0,0 | 0,0 | 0,0 | 0,0 | 0,0 | 0,0 | 0,0 | 0,0 | 0,0 | 0,0 | 0,0 | 0,0 | 0,0 | 0,0 | 0,0 | 0,0 | 0,0 | 0,0 | 0,0 | 0,0 | 0,0 | 0,0 | | | |
| NOx Corr. valore in mg/Nm³ | F | F | F | F | F | F | F | F | F | F | F | F | F | F | F | F | F | F | F | F | F | F | F | F | DG | 500,0 | 0 |
| NOx dati validi % | 0,0 | 0,0 | 0,0 | 0,0 | 0,0 | 0,0 | 0,0 | 0,0 | 0,0 | 0,0 | 0,0 | 0,0 | 0,0 | 0,0 | 0,0 | 0,0 | 0,0 | 0,0 | 0,0 | 0,0 | 0,0 | 0,0 | 0,0 | 0,0 | | | |
| O2 valore in % | F | F | F | F | F | F | F | F | F | F | F | F | F | F | F | F | F | F | F | F | F | F | F | F | DG | | |
| O2 dati validi % | 0,0 | 0,0 | 0,0 | 0,0 | 0,0 | 0,0 | 0,0 | 0,0 | 0,0 | 0,0 | 0,0 | 0,0 | 0,0 | 0,0 | 0,0 | 0,0 | 0,0 | 0,0 | 0,0 | 0,0 | 0,0 | 0,0 | 0,0 | 0,0 | | | |
| Temperatura Fumi valore in °C | F | F | F | F | F | F | F | F | F | F | F | F | F | F | F | F | F | F | F | F | F | F | F | F | DG | | |
| Temperatura Fumi dati validi % | 0,0 | 0,0 | 0,0 | 0,0 | 0,0 | 0,0 | 0,0 | 0,0 | 0,0 | 0,0 | 0,0 | 0,0 | 0,0 | 0,0 | 0,0 | 0,0 | 0,0 | 0,0 | 0,0 | 0,0 | 0,0 | 0,0 | 0,0 | 0,0 | | | |
| Portata Umida Norm. valore in Nm³/h | F | F | F | F | F | F | F | F | F | F | F | F | F | F | F | F | F | F | F | F | F | F | F | F | DG | | |
| Portata Umida dati validi % | 0,0 | 0,0 | 0,0 | 0,0 | 0,0 | 0,0 | 0,0 | 0,0 | 0,0 | 0,0 | 0,0 | 0,0 | 0,0 | 0,0 | 0,0 | 0,0 | 0,0 | 0,0 | 0,0 | 0,0 | 0,0 | 0,0 | 0,0 | 0,0 | | | |
| Pressione valore in mBar | F | F | F | F | F | F | F | F | F | F | F | F | F | F | F | F | F | F | F | F | F | F | F | F | DG | | |
| Pressione dati validi % | 0,0 | 0,0 | 0,0 | 0,0 | 0,0 | 0,0 | 0,0 | 0,0 | 0,0 | 0,0 | 0,0 | 0,0 | 0,0 | 0,0 | 0,0 | 0,0 | 0,0 | 0,0 | 0,0 | 0,0 | 0,0 | 0,0 | 0,0 | 0,0 | | | |

## Legenda

Ove non indicato altrimenti (come di seguito) i dati si intendono validi;F=Impianto non operativo; N=media non valida; D=dati insufficienti; T=calibrazione/manutenzione in corso; A=strumento fuori scansione; U=dato invalidato da utente; Z=dato non acquisito; LDL=valore limite autorizzato;

# RIEPILOGO GIORNALIERO

2017-12-27

**Dati prodotti dal sistema I.E.S. - E.B.C. Srl**

**STAMPA DEL:** 08-01-2018 16:57:14

**Nome Stazione:** CENTRALE GAS CROTONE – ALSTOM2 E111

I valori corretti (Corr.) sono riferiti a 0°C e 1013 mbar, fumi secchi e tenore di Ossigeno del 15%

| Descrizione | Ora | | | | | | | | | | | | | | | | | | | | | | | | | | |
|---|---|---|---|---|---|---|---|---|---|---|---|---|---|---|---|---|---|---|---|---|---|---|---|---|---|---|---|
| | 1 | 2 | 3 | 4 | 5 | 6 | 7 | 8 | 9 | 10 | 11 | 12 | 13 | 14 | 15 | 16 | 17 | 18 | 19 | 20 | 21 | 22 | 23 | 24 | Tot. Giorno | LDL orario | N. sup. LDL orario |
| CO Corr. valore in mg/Nm³ | F | F | F | F | F | F | F | F | F | F | F | F | F | F | F | F | F | F | F | F | F | F | F | F | DG | 125,0 | 0 |
| CO dati validi % | 0,0 | 0,0 | 0,0 | 0,0 | 0,0 | 0,0 | 0,0 | 0,0 | 0,0 | 0,0 | 0,0 | 0,0 | 0,0 | 0,0 | 0,0 | 0,0 | 0,0 | 0,0 | 0,0 | 0,0 | 0,0 | 0,0 | 0,0 | 0,0 | | | |
| NOx Corr. valore in mg/Nm³ | F | F | F | F | F | F | F | F | F | F | F | F | F | F | F | F | F | F | F | F | F | F | F | F | DG | 500,0 | 0 |
| NOx dati validi % | 0,0 | 0,0 | 0,0 | 0,0 | 0,0 | 0,0 | 0,0 | 0,0 | 0,0 | 0,0 | 0,0 | 0,0 | 0,0 | 0,0 | 0,0 | 0,0 | 0,0 | 0,0 | 0,0 | 0,0 | 0,0 | 0,0 | 0,0 | 0,0 | | | |
| O2 valore in % | F | F | F | F | F | F | F | F | F | F | F | F | F | F | F | F | F | F | F | F | F | F | F | F | DG | | |
| O2 dati validi % | 0,0 | 0,0 | 0,0 | 0,0 | 0,0 | 0,0 | 0,0 | 0,0 | 0,0 | 0,0 | 0,0 | 0,0 | 0,0 | 0,0 | 0,0 | 0,0 | 0,0 | 0,0 | 0,0 | 0,0 | 0,0 | 0,0 | 0,0 | 0,0 | | | |
| Temperatura Fumi valore in °C | F | F | F | F | F | F | F | F | F | F | F | F | F | F | F | F | F | F | F | F | F | F | F | F | DG | | |
| Temperatura Fumi dati validi % | 0,0 | 0,0 | 0,0 | 0,0 | 0,0 | 0,0 | 0,0 | 0,0 | 0,0 | 0,0 | 0,0 | 0,0 | 0,0 | 0,0 | 0,0 | 0,0 | 0,0 | 0,0 | 0,0 | 0,0 | 0,0 | 0,0 | 0,0 | 0,0 | | | |
| Portata Umida Norm. valore in Nm³/h | F | F | F | F | F | F | F | F | F | F | F | F | F | F | F | F | F | F | F | F | F | F | F | F | DG | | |
| Portata Umida dati validi % | 0,0 | 0,0 | 0,0 | 0,0 | 0,0 | 0,0 | 0,0 | 0,0 | 0,0 | 0,0 | 0,0 | 0,0 | 0,0 | 0,0 | 0,0 | 0,0 | 0,0 | 0,0 | 0,0 | 0,0 | 0,0 | 0,0 | 0,0 | 0,0 | | | |
| Pressione valore in mBar | F | F | F | F | F | F | F | F | F | F | F | F | F | F | F | F | F | F | F | F | F | F | F | F | DG | | |
| Pressione dati validi % | 0,0 | 0,0 | 0,0 | 0,0 | 0,0 | 0,0 | 0,0 | 0,0 | 0,0 | 0,0 | 0,0 | 0,0 | 0,0 | 0,0 | 0,0 | 0,0 | 0,0 | 0,0 | 0,0 | 0,0 | 0,0 | 0,0 | 0,0 | 0,0 | | | |

## Legenda

Ove non indicato altrimenti (come di seguito) i dati si intendono validi;F=Impianto non operativo; N=media non valida; D=dati insufficienti; T=calibrazione/manutenzione in corso; A=strumento fuori scansione; U=dato invalidato da utente; Z=dato non acquisito; LDL=valore limite autorizzato;

# RIEPILOGO GIORNALIERO

2017-12-28

**Dati prodotti dal sistema I.E.S. - E.B.C. Srl**

**STAMPA DEL:** 08-01-2018 16:57:14

**Nome Stazione:** CENTRALE GAS CROTONE – ALSTOM2 E111

I valori corretti (Corr.) sono riferiti a 0°C e 1013 mbar, fumi secchi e tenore di Ossigeno del 15%

| Descrizione | Ora | | | | | | | | | | | | | | | | | | | | | | | | | | |
|---|---|---|---|---|---|---|---|---|---|---|---|---|---|---|---|---|---|---|---|---|---|---|---|---|---|---|---|
| | 1 | 2 | 3 | 4 | 5 | 6 | 7 | 8 | 9 | 10 | 11 | 12 | 13 | 14 | 15 | 16 | 17 | 18 | 19 | 20 | 21 | 22 | 23 | 24 | Tot. Giorno | LDL orario | N. sup. LDL orario |
| CO Corr. valore in mg/Nm³ | F | F | F | F | F | F | F | F | F | F | F | F | F | F | F | F | F | F | F | F | F | F | F | F | DG | 125,0 | 0 |
| CO dati validi % | 0,0 | 0,0 | 0,0 | 0,0 | 0,0 | 0,0 | 0,0 | 0,0 | 0,0 | 0,0 | 0,0 | 0,0 | 0,0 | 0,0 | 0,0 | 0,0 | 0,0 | 0,0 | 0,0 | 0,0 | 0,0 | 0,0 | 0,0 | 0,0 | | | |
| NOx Corr. valore in mg/Nm³ | F | F | F | F | F | F | F | F | F | F | F | F | F | F | F | F | F | F | F | F | F | F | F | F | DG | 500,0 | 0 |
| NOx dati validi % | 0,0 | 0,0 | 0,0 | 0,0 | 0,0 | 0,0 | 0,0 | 0,0 | 0,0 | 0,0 | 0,0 | 0,0 | 0,0 | 0,0 | 0,0 | 0,0 | 0,0 | 0,0 | 0,0 | 0,0 | 0,0 | 0,0 | 0,0 | 0,0 | | | |
| O2 valore in % | F | F | F | F | F | F | F | F | F | F | F | F | F | F | F | F | F | F | F | F | F | F | F | F | DG | | |
| O2 dati validi % | 0,0 | 0,0 | 0,0 | 0,0 | 0,0 | 0,0 | 0,0 | 0,0 | 0,0 | 0,0 | 0,0 | 0,0 | 0,0 | 0,0 | 0,0 | 0,0 | 0,0 | 0,0 | 0,0 | 0,0 | 0,0 | 0,0 | 0,0 | 0,0 | | | |
| Temperatura Fumi valore in °C | F | F | F | F | F | F | F | F | F | F | F | F | F | F | F | F | F | F | F | F | F | F | F | F | DG | | |
| Temperatura Fumi dati validi % | 0,0 | 0,0 | 0,0 | 0,0 | 0,0 | 0,0 | 0,0 | 0,0 | 0,0 | 0,0 | 0,0 | 0,0 | 0,0 | 0,0 | 0,0 | 0,0 | 0,0 | 0,0 | 0,0 | 0,0 | 0,0 | 0,0 | 0,0 | 0,0 | | | |
| Portata Umida Norm. valore in Nm³/h | F | F | F | F | F | F | F | F | F | F | F | F | F | F | F | F | F | F | F | F | F | F | F | F | DG | | |
| Portata Umida dati validi % | 0,0 | 0,0 | 0,0 | 0,0 | 0,0 | 0,0 | 0,0 | 0,0 | 0,0 | 0,0 | 0,0 | 0,0 | 0,0 | 0,0 | 0,0 | 0,0 | 0,0 | 0,0 | 0,0 | 0,0 | 0,0 | 0,0 | 0,0 | 0,0 | | | |
| Pressione valore in mBar | F | F | F | F | F | F | F | F | F | F | F | F | F | F | F | F | F | F | F | F | F | F | F | F | DG | | |
| Pressione dati validi % | 0,0 | 0,0 | 0,0 | 0,0 | 0,0 | 0,0 | 0,0 | 0,0 | 0,0 | 0,0 | 0,0 | 0,0 | 0,0 | 0,0 | 0,0 | 0,0 | 0,0 | 0,0 | 0,0 | 0,0 | 0,0 | 0,0 | 0,0 | 0,0 | | | |

## Legenda

Ove non indicato altrimenti (come di seguito) i dati si intendono validi;F=Impianto non operativo; N=media non valida; D=dati insufficienti; T=calibrazione/manutenzione in corso; A=strumento fuori scansione; U=dato invalidato da utente; Z=dato non acquisito; LDL=valore limite autorizzato;

# RIEPILOGO GIORNALIERO

2017-12-29

**Dati prodotti dal sistema I.E.S. - E.B.C. Srl**

**STAMPA DEL:** 08-01-2018 16:57:15

**Nome Stazione:** CENTRALE GAS CROTONE – ALSTOM2 E111

I valori corretti (Corr.) sono riferiti a 0°C e 1013 mbar, fumi secchi e tenore di Ossigeno del 15%

| Descrizione | Ora | | | | | | | | | | | | | | | | | | | | | | | | | | |
|---|---|---|---|---|---|---|---|---|---|---|---|---|---|---|---|---|---|---|---|---|---|---|---|---|---|---|---|
| | 1 | 2 | 3 | 4 | 5 | 6 | 7 | 8 | 9 | 10 | 11 | 12 | 13 | 14 | 15 | 16 | 17 | 18 | 19 | 20 | 21 | 22 | 23 | 24 | Tot. Giorno | LDL orario | N. sup. LDL orario |
| CO Corr. valore in mg/Nm³ | F | F | F | F | F | F | F | F | F | F | F | F | F | F | F | F | F | F | F | F | F | F | F | F | DG | 125,0 | 0 |
| CO dati validi % | 0,0 | 0,0 | 0,0 | 0,0 | 0,0 | 0,0 | 0,0 | 0,0 | 0,0 | 0,0 | 0,0 | 0,0 | 0,0 | 0,0 | 0,0 | 0,0 | 0,0 | 0,0 | 0,0 | 0,0 | 0,0 | 0,0 | 0,0 | 0,0 | | | |
| NOx Corr. valore in mg/Nm³ | F | F | F | F | F | F | F | F | F | F | F | F | F | F | F | F | F | F | F | F | F | F | F | F | DG | 500,0 | 0 |
| NOx dati validi % | 0,0 | 0,0 | 0,0 | 0,0 | 0,0 | 0,0 | 0,0 | 0,0 | 0,0 | 0,0 | 0,0 | 0,0 | 0,0 | 0,0 | 0,0 | 0,0 | 0,0 | 0,0 | 0,0 | 0,0 | 0,0 | 0,0 | 0,0 | 0,0 | | | |
| O2 valore in % | F | F | F | F | F | F | F | F | F | F | F | F | F | F | F | F | F | F | F | F | F | F | F | F | DG | | |
| O2 dati validi % | 0,0 | 0,0 | 0,0 | 0,0 | 0,0 | 0,0 | 0,0 | 0,0 | 0,0 | 0,0 | 0,0 | 0,0 | 0,0 | 0,0 | 0,0 | 0,0 | 0,0 | 0,0 | 0,0 | 0,0 | 0,0 | 0,0 | 0,0 | 0,0 | | | |
| Temperatura Fumi valore in °C | F | F | F | F | F | F | F | F | F | F | F | F | F | F | F | F | F | F | F | F | F | F | F | F | DG | | |
| Temperatura Fumi dati validi % | 0,0 | 0,0 | 0,0 | 0,0 | 0,0 | 0,0 | 0,0 | 0,0 | 0,0 | 0,0 | 0,0 | 0,0 | 0,0 | 0,0 | 0,0 | 0,0 | 0,0 | 0,0 | 0,0 | 0,0 | 0,0 | 0,0 | 0,0 | 0,0 | | | |
| Portata Umida Norm. valore in Nm³/h | F | F | F | F | F | F | F | F | F | F | F | F | F | F | F | F | F | F | F | F | F | F | F | F | DG | | |
| Portata Umida dati validi % | 0,0 | 0,0 | 0,0 | 0,0 | 0,0 | 0,0 | 0,0 | 0,0 | 0,0 | 0,0 | 0,0 | 0,0 | 0,0 | 0,0 | 0,0 | 0,0 | 0,0 | 0,0 | 0,0 | 0,0 | 0,0 | 0,0 | 0,0 | 0,0 | | | |
| Pressione valore in mBar | F | F | F | F | F | F | F | F | F | F | F | F | F | F | F | F | F | F | F | F | F | F | F | F | DG | | |
| Pressione dati validi % | 0,0 | 0,0 | 0,0 | 0,0 | 0,0 | 0,0 | 0,0 | 0,0 | 0,0 | 0,0 | 0,0 | 0,0 | 0,0 | 0,0 | 0,0 | 0,0 | 0,0 | 0,0 | 0,0 | 0,0 | 0,0 | 0,0 | 0,0 | 0,0 | | | |

## Legenda

Ove non indicato altrimenti (come di seguito) i dati si intendono validi;F=Impianto non operativo; N=media non valida; D=dati insufficienti; T=calibrazione/manutenzione in corso; A=strumento fuori scansione; U=dato invalidato da utente; Z=dato non acquisito; LDL=valore limite autorizzato;

# RIEPILOGO GIORNALIERO

2017-12-30

**Dati prodotti dal sistema I.E.S. - E.B.C. Srl**

**STAMPA DEL:** 08-01-2018 16:57:15

**Nome Stazione:** CENTRALE GAS CROTONE – ALSTOM2 E111

I valori corretti (Corr.) sono riferiti a 0°C e 1013 mbar, fumi secchi e tenore di Ossigeno del 15%

| Descrizione | Ora | | | | | | | | | | | | | | | | | | | | | | | | | | |
|---|---|---|---|---|---|---|---|---|---|---|---|---|---|---|---|---|---|---|---|---|---|---|---|---|---|---|---|
| | 1 | 2 | 3 | 4 | 5 | 6 | 7 | 8 | 9 | 10 | 11 | 12 | 13 | 14 | 15 | 16 | 17 | 18 | 19 | 20 | 21 | 22 | 23 | 24 | Tot. Giorno | LDL orario | N. sup. LDL orario |
| CO Corr. valore in mg/Nm³ | F | F | F | F | F | F | F | F | F | F | F | F | F | F | F | F | F | F | F | F | F | F | F | F | DG | 125,0 | 0 |
| CO dati validi % | 0,0 | 0,0 | 0,0 | 0,0 | 0,0 | 0,0 | 0,0 | 0,0 | 0,0 | 0,0 | 0,0 | 0,0 | 0,0 | 0,0 | 0,0 | 0,0 | 0,0 | 0,0 | 0,0 | 0,0 | 0,0 | 0,0 | 0,0 | 0,0 | | | |
| NOx Corr. valore in mg/Nm³ | F | F | F | F | F | F | F | F | F | F | F | F | F | F | F | F | F | F | F | F | F | F | F | F | DG | 500,0 | 0 |
| NOx dati validi % | 0,0 | 0,0 | 0,0 | 0,0 | 0,0 | 0,0 | 0,0 | 0,0 | 0,0 | 0,0 | 0,0 | 0,0 | 0,0 | 0,0 | 0,0 | 0,0 | 0,0 | 0,0 | 0,0 | 0,0 | 0,0 | 0,0 | 0,0 | 0,0 | | | |
| O2 valore in % | F | F | F | F | F | F | F | F | F | F | F | F | F | F | F | F | F | F | F | F | F | F | F | F | DG | | |
| O2 dati validi % | 0,0 | 0,0 | 0,0 | 0,0 | 0,0 | 0,0 | 0,0 | 0,0 | 0,0 | 0,0 | 0,0 | 0,0 | 0,0 | 0,0 | 0,0 | 0,0 | 0,0 | 0,0 | 0,0 | 0,0 | 0,0 | 0,0 | 0,0 | 0,0 | | | |
| Temperatura Fumi valore in °C | F | F | F | F | F | F | F | F | F | F | F | F | F | F | F | F | F | F | F | F | F | F | F | F | DG | | |
| Temperatura Fumi dati validi % | 0,0 | 0,0 | 0,0 | 0,0 | 0,0 | 0,0 | 0,0 | 0,0 | 0,0 | 0,0 | 0,0 | 0,0 | 0,0 | 0,0 | 0,0 | 0,0 | 0,0 | 0,0 | 0,0 | 0,0 | 0,0 | 0,0 | 0,0 | 0,0 | | | |
| Portata Umida Norm. valore in Nm³/h | F | F | F | F | F | F | F | F | F | F | F | F | F | F | F | F | F | F | F | F | F | F | F | F | DG | | |
| Portata Umida dati validi % | 0,0 | 0,0 | 0,0 | 0,0 | 0,0 | 0,0 | 0,0 | 0,0 | 0,0 | 0,0 | 0,0 | 0,0 | 0,0 | 0,0 | 0,0 | 0,0 | 0,0 | 0,0 | 0,0 | 0,0 | 0,0 | 0,0 | 0,0 | 0,0 | | | |
| Pressione valore in mBar | F | F | F | F | F | F | F | F | F | F | F | F | F | F | F | F | F | F | F | F | F | F | F | F | DG | | |
| Pressione dati validi % | 0,0 | 0,0 | 0,0 | 0,0 | 0,0 | 0,0 | 0,0 | 0,0 | 0,0 | 0,0 | 0,0 | 0,0 | 0,0 | 0,0 | 0,0 | 0,0 | 0,0 | 0,0 | 0,0 | 0,0 | 0,0 | 0,0 | 0,0 | 0,0 | | | |

## Legenda

Ove non indicato altrimenti (come di seguito) i dati si intendono validi;F=Impianto non operativo; N=media non valida; D=dati insufficienti; T=calibrazione/manutenzione in corso; A=strumento fuori scansione; U=dato invalidato da utente; Z=dato non acquisito; LDL=valore limite autorizzato;

# RIEPILOGO GIORNALIERO

2017-12-31

**Dati prodotti dal sistema I.E.S. - E.B.C. Srl**

**STAMPA DEL:** 08-01-2018 16:57:16

**Nome Stazione:** CENTRALE GAS CROTONE – ALSTOM2 E111

I valori corretti (Corr.) sono riferiti a 0°C e 1013 mbar, fumi secchi e tenore di Ossigeno del 15%

| Descrizione | Ora | | | | | | | | | | | | | | | | | | | | | | | | | | |
|---|---|---|---|---|---|---|---|---|---|---|---|---|---|---|---|---|---|---|---|---|---|---|---|---|---|---|---|
| | 1 | 2 | 3 | 4 | 5 | 6 | 7 | 8 | 9 | 10 | 11 | 12 | 13 | 14 | 15 | 16 | 17 | 18 | 19 | 20 | 21 | 22 | 23 | 24 | Tot. Giorno | LDL orario | N. sup. LDL orario |
| CO Corr. valore in mg/Nm³ | F | F | F | F | F | F | F | F | F | F | F | F | F | F | F | F | F | F | F | F | F | F | F | F | DG | 125,0 | 0 |
| CO dati validi % | 0,0 | 0,0 | 0,0 | 0,0 | 0,0 | 0,0 | 0,0 | 0,0 | 0,0 | 0,0 | 0,0 | 0,0 | 0,0 | 0,0 | 0,0 | 0,0 | 0,0 | 0,0 | 0,0 | 0,0 | 0,0 | 0,0 | 0,0 | 0,0 | | | |
| NOx Corr. valore in mg/Nm³ | F | F | F | F | F | F | F | F | F | F | F | F | F | F | F | F | F | F | F | F | F | F | F | F | DG | 500,0 | 0 |
| NOx dati validi % | 0,0 | 0,0 | 0,0 | 0,0 | 0,0 | 0,0 | 0,0 | 0,0 | 0,0 | 0,0 | 0,0 | 0,0 | 0,0 | 0,0 | 0,0 | 0,0 | 0,0 | 0,0 | 0,0 | 0,0 | 0,0 | 0,0 | 0,0 | 0,0 | | | |
| O2 valore in % | F | F | F | F | F | F | F | F | F | F | F | F | F | F | F | F | F | F | F | F | F | F | F | F | DG | | |
| O2 dati validi % | 0,0 | 0,0 | 0,0 | 0,0 | 0,0 | 0,0 | 0,0 | 0,0 | 0,0 | 0,0 | 0,0 | 0,0 | 0,0 | 0,0 | 0,0 | 0,0 | 0,0 | 0,0 | 0,0 | 0,0 | 0,0 | 0,0 | 0,0 | 0,0 | | | |
| Temperatura Fumi valore in °C | F | F | F | F | F | F | F | F | F | F | F | F | F | F | F | F | F | F | F | F | F | F | F | F | DG | | |
| Temperatura Fumi dati validi % | 0,0 | 0,0 | 0,0 | 0,0 | 0,0 | 0,0 | 0,0 | 0,0 | 0,0 | 0,0 | 0,0 | 0,0 | 0,0 | 0,0 | 0,0 | 0,0 | 0,0 | 0,0 | 0,0 | 0,0 | 0,0 | 0,0 | 0,0 | 0,0 | | | |
| Portata Umida Norm. valore in Nm³/h | F | F | F | F | F | F | F | F | F | F | F | F | F | F | F | F | F | F | F | F | F | F | F | F | DG | | |
| Portata Umida dati validi % | 0,0 | 0,0 | 0,0 | 0,0 | 0,0 | 0,0 | 0,0 | 0,0 | 0,0 | 0,0 | 0,0 | 0,0 | 0,0 | 0,0 | 0,0 | 0,0 | 0,0 | 0,0 | 0,0 | 0,0 | 0,0 | 0,0 | 0,0 | 0,0 | | | |
| Pressione valore in mBar | F | F | F | F | F | F | F | F | F | F | F | F | F | F | F | F | F | F | F | F | F | F | F | F | DG | | |
| Pressione dati validi % | 0,0 | 0,0 | 0,0 | 0,0 | 0,0 | 0,0 | 0,0 | 0,0 | 0,0 | 0,0 | 0,0 | 0,0 | 0,0 | 0,0 | 0,0 | 0,0 | 0,0 | 0,0 | 0,0 | 0,0 | 0,0 | 0,0 | 0,0 | 0,0 | | | |

## Legenda

Ove non indicato altrimenti (come di seguito) i dati si intendono validi;F=Impianto non operativo; N=media non valida; D=dati insufficienti; T=calibrazione/manutenzione in corso; A=strumento fuori scansione; U=dato invalidato da utente; Z=dato non acquisito; LDL=valore limite autorizzato;

E.B.C. Srl Unipersonale
Environment Building Corporation

Via dell'Edilizia snc - 85100 Potenza **P.IVA** 01623800768 **Web:** www.ebcsrl.it **email:** info@ebcsrl.it **tel/FAX** 0971.54768

# MONITORAGGIO AMBIENTALE
# IN CONTINUO
# DI PARAMETRI METEOROLOGICI

## CENTRALINA METEOROLOGICA
## CENTRALE GAS CROTONE

E.B.C. Srl Unipersonale
Environment Building Corporation
Via dell'Edilizia snc - 85100 Potenza **P.IVA** 01623800768 **Web:** www.ebcsrl.it **email:** info@ebcsrl.it **tel/FAX** 0971.54768

**MONITORAGGIO PARAMETRI METEOROLOGICI PRESSO LA STAZIONE DI MONITORAGGIO DELLA CENTRALE GAS CROTONE**

**PERIODO DI RIFERIMENTO: DICEMBRE 2017**

Sono stati monitorati i seguenti parametri meteorologici:
temperatura dell'aria; pressione atmosferica; umidità relativa; precipitazioni; radiazione solare globale; velocità del vento; direzione di provenienza del vento.

**Strumentazione utilizzata**

Centralina meteorologica LSI Lastem costituita da:
Sensore barometrico modello DQA240.1, s/n. R912626
Sonda Taco-Gonio Anemometrica modello DNA821, s/n BZ1709830
Sensore termoigrometrico modello DMA572.1#S, s/n. AL1001399
Pluviometro modello DQA130, s/n. PA0911137
Piranometro modello DPA 153#S, s/n. V907414
Acquisitore dati modello E-Log (ELO105), s/n.11100711

**Riepilogo medie mensili dei parametri meteorologici**

Temperatura dell'aria = **10.7 °C**
Pressione atmosferica = **1015 hPa**
Umidità relativa = **58.1 %**
Precipitazioni, Totale nel Mese = **0.4 mm**
Radiazione solare globale = **100 W/m$^2$**
Velocità del vento = **3.4 m/s**

Si allegano i seguenti rapporti:

- Grafici orari di tutti i dati.
- Tabelle orarie di tutti i dati

Tutti i valori sono da intendersi riferiti all'ora solare.

**STAZIONE:** **CENTRALE GAS CROTONE – METEO - Crotone**

**Periodo:** **Dicembre 2017**

**PARAMETRO:** **Direzione Vento**

**Grafico Media oraria**

**STAMPA DEL:** 08-01-2018 17:27:54

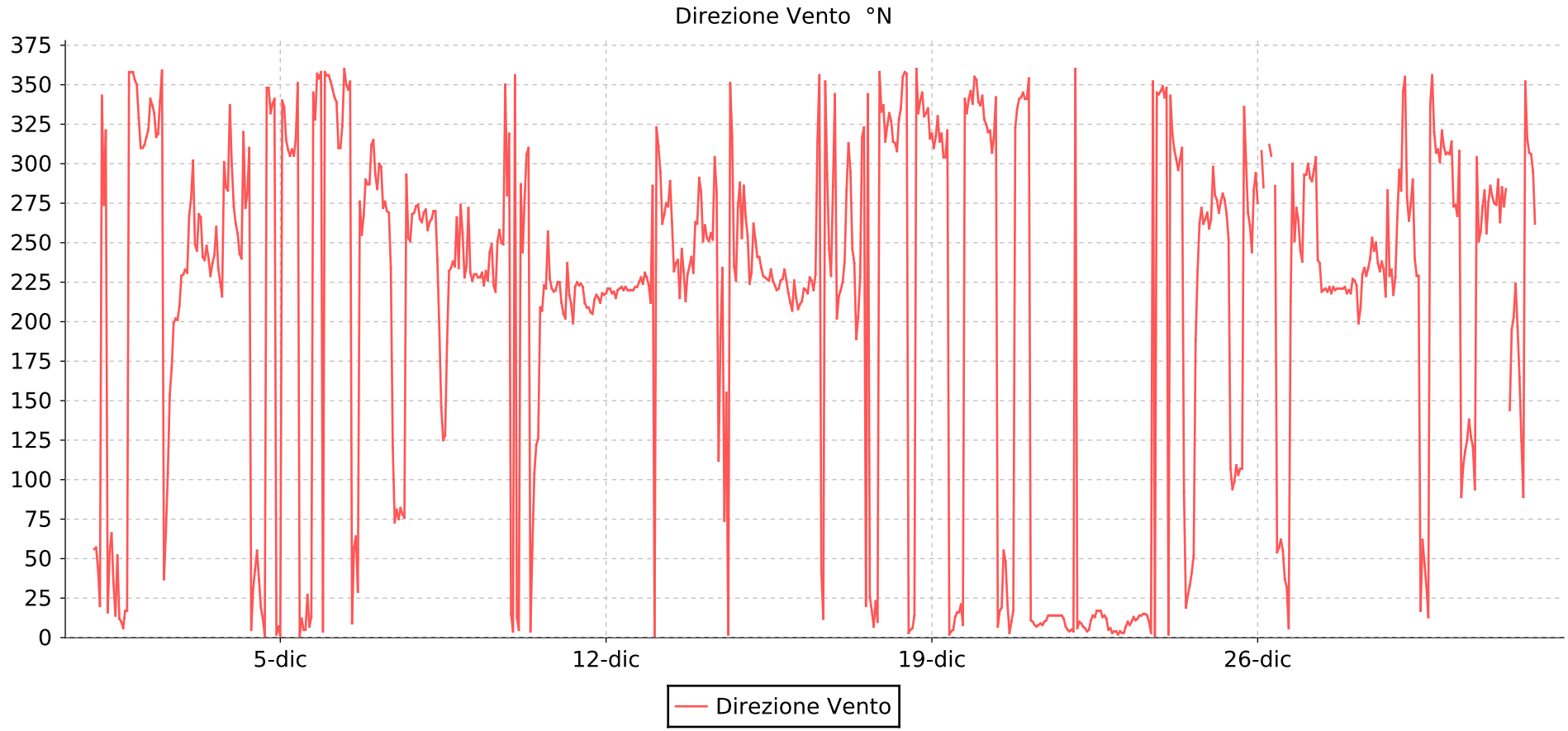

**STAZIONE:** **CENTRALE GAS CROTONE – METEO - Crotone**

# MEDIE ORARIE

**PARAMETRO :** **Direzione Vento** **Dicembre** **2017** **STAMPA DEL:** 08-01-2018 17:27:12

Tutti i valori riportati si intendono espressi in °N (direzione di provenienza del vento)

| | Giorno | | | | | | | | | | | | | | | | | | | | | | | | | | | | | |
|---|---|---|---|---|---|---|---|---|---|---|---|---|---|---|---|---|---|---|---|---|---|---|---|---|---|---|---|---|---|---|
| **ORA** | **01** | **02** | **03** | **04** | **05** | **06** | **07** | **08** | **09** | **10** | **11** | **12** | **13** | **14** | **15** | **16** | **17** | **18** | **19** | **20** | **21** | **22** | **23** | **24** | **25** | **26** | **27** | **28** | **29** | **30** | **31** |
| 01 | 56 | 310 | 231 | 273 | 1 | 356 | 315 | 265 | 235 | 4 | 225 | 218 | 286 | 291 | 266 | 207 | 216 | 314 | 319 | 339 | 341 | 5 | 2 | 342 | 265 | 275 | 293 | 218 | 266 | 311 | 286 |
| 02 | 57 | 310 | 267 | 262 | 340 | 356 | 293 | 263 | 272 | 356 | 212 | 221 | 1 | 282 | 254 | 226 | 220 | 324 | 310 | 337 | 341 | 4 | 4 | 348 | 298 | C | 293 | 227 | 296 | 306 | 279 |
| 03 | 44 | 312 | 278 | 256 | 336 | 352 | 284 | 269 | 231 | 13 | 205 | 221 | 323 | 251 | 224 | 215 | 225 | 332 | 317 | 343 | 354 | 360 | 3 | 2 | 280 | 308 | 300 | 226 | 283 | 307 | 275 |
| 04 | 20 | 317 | 302 | 243 | 315 | 347 | 300 | 271 | 226 | 5 | 202 | 218 | 311 | 261 | 231 | 208 | 238 | 327 | 330 | 328 | 11 | 6 | 3 | 343 | 277 | 285 | 291 | 223 | 346 | 306 | 274 |
| 05 | 343 | 322 | 249 | 240 | 309 | 342 | 298 | 258 | 230 | 287 | 237 | 219 | 295 | 253 | 262 | 211 | 283 | 314 | 314 | 325 | 10 | 10 | 7 | 319 | 269 | C | 289 | 199 | 355 | 314 | 290 |
| 06 | 274 | 341 | 245 | 320 | 305 | 339 | 272 | 263 | 230 | 244 | 217 | 215 | 262 | 251 | 252 | 213 | 313 | 313 | 319 | 320 | 8 | 9 | 10 | 309 | 276 | C | 296 | 208 | 279 | 273 | 263 |
| 07 | 321 | 337 | 268 | 272 | 309 | 310 | 276 | 265 | 228 | 278 | 211 | 220 | 268 | 256 | 241 | 221 | 295 | 308 | 304 | 321 | 7 | 7 | 8 | 303 | 281 | 312 | 304 | 230 | 264 | 274 | 285 |
| 08 | 16 | 332 | 266 | 281 | 305 | 310 | 270 | 270 | 228 | 306 | 199 | 221 | 275 | 252 | 241 | 220 | 246 | 328 | 304 | 307 | 8 | 6 | 10 | 296 | 277 | 305 | 239 | 234 | 275 | 267 | 273 |
| 09 | 54 | 317 | 241 | 310 | 316 | 324 | 269 | 270 | 231 | 310 | 222 | 222 | 273 | 304 | 234 | 218 | 237 | 335 | 321 | 317 | 9 | 4 | 13 | 303 | 268 | C | 237 | 229 | 290 | 308 | 284 |
| 10 | 66 | 319 | 239 | 5 | 351 | 360 | 234 | 239 | 223 | 4 | 225 | 220 | 289 | 282 | 229 | 228 | 189 | 355 | 2 | 342 | 8 | 5 | 11 | 310 | 252 | 286 | 219 | 234 | 240 | 89 | C |
| 11 | 34 | 340 | 248 | 31 | 1 | 350 | 120 | 196 | 232 | 58 | 223 | 222 | 262 | 112 | 228 | 226 | 203 | 358 | 4 | 7 | 10 | 11 | 12 | 92 | 107 | 54 | 220 | 240 | 229 | 109 | 144 |
| 12 | 14 | 359 | 240 | 43 | 12 | 347 | 73 | 146 | 226 | 104 | 224 | 220 | 232 | 190 | 227 | 220 | 228 | 357 | 5 | 17 | 11 | 14 | 14 | 19 | 94 | 57 | 221 | 253 | 229 | 118 | 195 |
| 13 | 52 | 37 | 229 | 55 | 5 | 352 | 81 | 125 | 244 | 122 | 222 | 220 | 237 | 234 | 226 | 230 | 317 | 3 | 13 | 19 | 14 | 13 | 14 | 27 | 99 | 62 | 219 | 245 | 17 | 125 | 203 |
| 14 | 12 | 67 | 237 | 37 | 5 | 9 | 75 | 128 | 249 | 126 | 212 | 220 | 239 | 74 | 233 | 314 | 323 | 5 | 16 | 55 | 14 | 17 | 15 | 33 | 109 | 55 | 222 | 250 | 62 | 138 | 224 |
| 15 | 10 | 104 | 242 | 19 | 27 | 57 | 82 | 187 | 223 | 209 | 209 | 220 | 215 | 155 | 226 | 356 | 20 | 6 | 16 | 48 | 14 | 17 | 15 | 41 | 103 | 37 | 218 | 237 | 47 | 127 | 197 |
| 16 | 6 | 154 | 260 | 12 | 7 | 64 | 78 | 232 | 219 | 207 | 209 | 222 | 246 | 2 | 223 | 42 | 344 | 14 | 21 | 21 | 14 | 17 | 14 | 52 | 107 | 32 | 222 | 232 | 33 | 121 | 165 |
| 17 | 17 | 171 | 234 | 1 | 13 | 29 | 76 | 234 | 251 | 223 | 206 | 222 | 232 | 351 | 220 | 12 | 26 | 360 | 8 | 3 | 14 | 13 | 10 | 188 | 107 | 6 | 220 | 238 | 13 | 94 | 125 |
| 18 | 17 | 199 | 225 | 348 | 345 | 276 | 293 | 238 | 258 | 221 | 205 | 225 | 213 | 317 | 221 | 352 | 17 | 332 | 341 | 10 | 14 | 14 | 3 | 232 | 336 | 213 | 221 | 233 | 338 | 304 | 89 |
| 19 | 358 | 202 | 216 | 348 | 328 | 255 | 253 | 235 | 250 | 257 | 214 | 228 | 230 | 235 | 226 | 293 | 7 | 340 | 332 | 17 | 14 | 12 | 352 | 262 | 301 | 300 | 221 | 216 | 356 | 251 | 352 |
| 20 | 358 | 201 | 301 | 332 | 357 | 267 | 251 | 266 | 249 | 227 | 217 | 224 | 235 | 226 | 227 | 246 | 23 | 345 | 341 | 323 | 14 | 5 | 1 | 272 | 269 | 251 | 221 | 283 | 320 | 257 | 316 |
| 21 | 358 | 210 | 285 | 338 | 354 | 290 | 268 | 234 | 350 | 221 | 215 | 231 | 241 | 273 | 233 | 229 | 10 | 330 | 346 | 335 | 12 | 6 | 345 | 262 | 261 | 272 | 221 | 229 | 307 | 273 | 307 |
| 22 | 353 | 229 | 283 | 341 | 358 | 287 | 269 | 274 | 280 | 219 | 212 | 228 | 231 | 288 | 226 | 286 | 358 | 332 | 338 | 341 | 7 | 3 | 344 | 265 | 244 | 264 | 222 | 233 | 309 | 283 | 306 |
| 23 | 350 | 230 | 337 | 2 | 4 | 287 | 273 | 256 | 319 | 220 | 218 | 223 | 263 | 253 | 218 | 344 | 333 | 335 | 355 | 342 | 5 | 4 | 346 | 269 | 283 | 245 | 218 | 217 | 301 | 256 | 295 |
| 24 | 329 | 233 | 299 | 7 | 358 | 312 | 274 | 228 | 15 | 225 | 217 | 212 | 262 | 286 | 212 | 202 | 337 | 316 | 353 | 345 | 4 | 4 | 349 | 259 | 294 | 238 | 220 | 228 | 321 | 276 | 262 |

**LEGENDA** K=media valida; N=media non valida; T=calibrazione/manutenzione in corso; A=strumento fuori scansione; U=dato invalidato da utente; Z=dato non acquisito;C=calma di vento (V<0.3m/s)

**STAZIONE:** **CENTRALE GAS CROTONE – METEO - Crotone**

**Periodo:** **Dicembre 2017**

**PARAMETRO:** **Velocita Vento**

**Grafico Media oraria**

**STAMPA DEL:** 08-01-2018 17:27:52

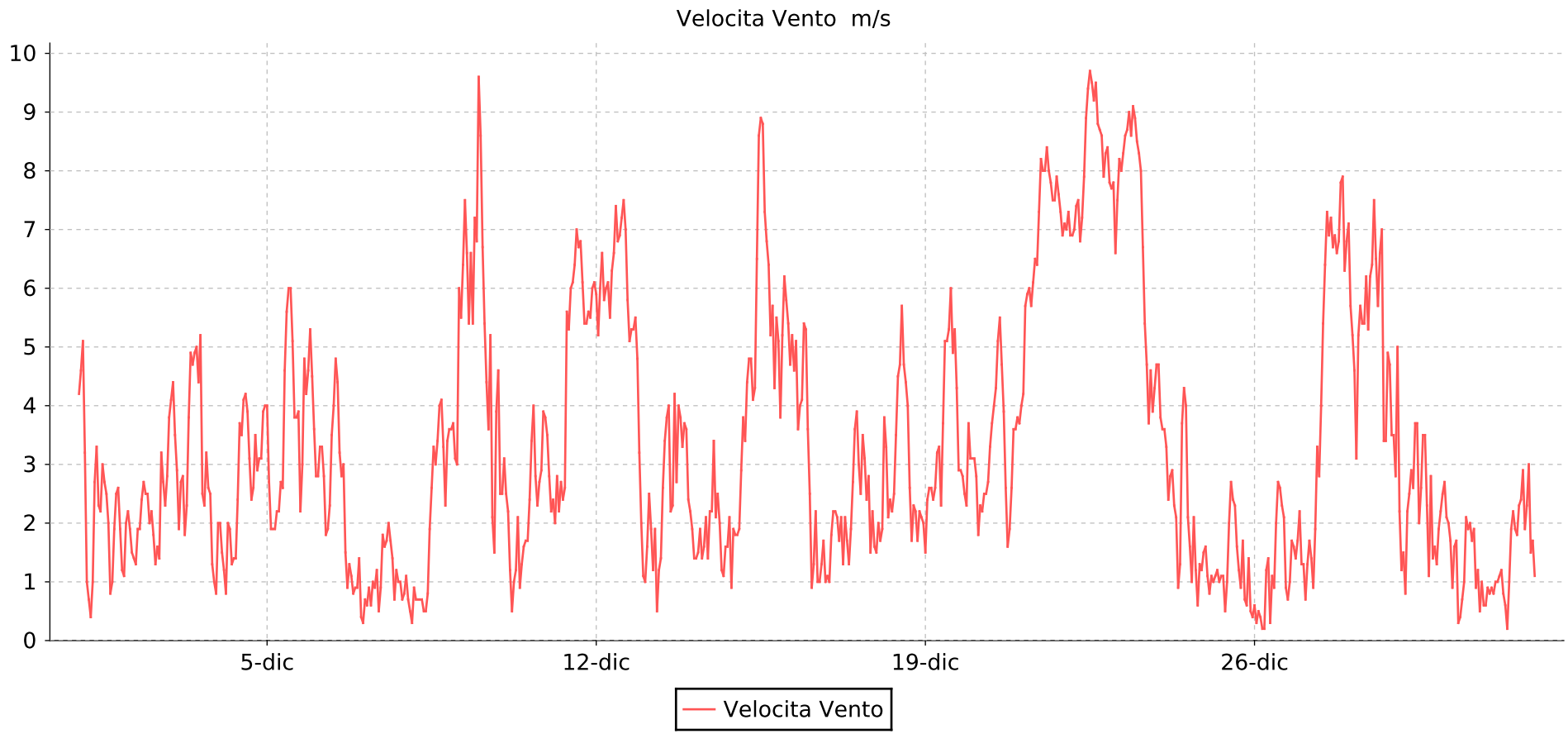

**STAZIONE:** **CENTRALE GAS CROTONE – METEO - Crotone**

# MEDIE ORARIE

**PARAMETRO :** **Velocita Vento** **Dicembre** **2017** **STAMPA DEL:** 08-01-2018 17:27:12

Tutti i valori riportati si intendono espressi in m/s

| | Giorno | | | | | | | | | | | | | | | | | | | | | | | | | | | | | | |
|---|---|---|---|---|---|---|---|---|---|---|---|---|---|---|---|---|---|---|---|---|---|---|---|---|---|---|---|---|---|---|---|
| **ORA** | **01** | **02** | **03** | **04** | **05** | **06** | **07** | **08** | **09** | **10** | **11** | **12** | **13** | **14** | **15** | **16** | **17** | **18** | **19** | **20** | **21** | **22** | **23** | **24** | **25** | **26** | **27** | **28** | **29** | **30** | **31** |
| 01 | 4,2 | 2,0 | 4,4 | 2,0 | 4,0 | 3,6 | 0,4 | 0,7 | 3,1 | 2,5 | 2,8 | 5,9 | 1,1 | 2,2 | 1,8 | 6,2 | 1,8 | 2,0 | 1,5 | 3,1 | 3,7 | 7,0 | 7,8 | 3,8 | 1,1 | 0,6 | 1,3 | 7,1 | 2,8 | 2,5 | 0,8 |
| 02 | 4,6 | 2,2 | 3,5 | 1,5 | 2,7 | 2,8 | 0,3 | 0,5 | 3,0 | 3,1 | 2,2 | 5,2 | 1,0 | 1,9 | 1,9 | 5,8 | 2,2 | 1,7 | 2,4 | 3,1 | 4,0 | 7,3 | 6,6 | 3,6 | 0,8 | 0,3 | 1,3 | 5,7 | 5,0 | 2,7 | 0,9 |
| 03 | 5,1 | 1,9 | 2,9 | 1,2 | 1,9 | 2,8 | 0,7 | 0,3 | 6,0 | 2,5 | 2,4 | 6,0 | 1,6 | 1,4 | 2,9 | 5,4 | 2,2 | 1,9 | 2,6 | 2,8 | 4,2 | 6,9 | 7,5 | 3,6 | 1,1 | 0,5 | 0,7 | 5,2 | 2,2 | 2,1 | 0,8 |
| 04 | 3,2 | 1,5 | 1,9 | 0,8 | 1,9 | 3,3 | 0,6 | 0,9 | 5,5 | 2,2 | 2,0 | 6,6 | 2,5 | 1,4 | 3,8 | 4,7 | 2,1 | 3,8 | 2,6 | 1,8 | 5,7 | 6,9 | 8,2 | 3,3 | 1,0 | 0,4 | 1,3 | 4,6 | 1,2 | 2,0 | 1,0 |
| 05 | 1,0 | 1,4 | 2,7 | 2,0 | 1,9 | 3,3 | 0,9 | 0,7 | 6,4 | 1,2 | 2,8 | 5,8 | 1,9 | 1,5 | 3,4 | 5,2 | 1,7 | 3,3 | 2,4 | 2,3 | 5,9 | 7,0 | 8,0 | 2,4 | 1,1 | 0,2 | 1,7 | 3,1 | 1,5 | 1,7 | 1,0 |
| 06 | 0,7 | 1,3 | 2,8 | 1,9 | 2,2 | 2,8 | 0,6 | 0,7 | 7,5 | 0,5 | 2,2 | 6,0 | 1,2 | 1,9 | 4,4 | 4,6 | 2,1 | 2,1 | 2,6 | 2,2 | 6,0 | 7,4 | 8,3 | 2,8 | 1,2 | 0,2 | 1,4 | 5,2 | 0,8 | 0,9 | 1,1 |
| 07 | 0,4 | 1,9 | 1,8 | 1,3 | 2,2 | 1,8 | 1,0 | 0,7 | 6,6 | 1,0 | 2,7 | 6,1 | 1,9 | 1,4 | 4,8 | 5,1 | 1,3 | 2,4 | 3,2 | 2,5 | 5,7 | 7,5 | 8,6 | 2,9 | 1,0 | 1,2 | 0,9 | 5,7 | 2,2 | 1,6 | 1,2 |
| 08 | 1,0 | 1,9 | 2,3 | 1,4 | 2,7 | 1,9 | 0,9 | 0,7 | 5,4 | 1,2 | 2,4 | 5,5 | 0,5 | 1,6 | 4,8 | 3,6 | 2,1 | 2,2 | 3,3 | 2,5 | 6,1 | 6,8 | 8,7 | 2,3 | 1,1 | 1,4 | 1,9 | 5,4 | 2,5 | 1,7 | 0,8 |
| 09 | 2,7 | 2,4 | 3,8 | 1,4 | 2,6 | 2,3 | 1,2 | 0,5 | 6,6 | 2,1 | 2,6 | 6,3 | 1,2 | 2,1 | 4,1 | 4,0 | 1,7 | 2,5 | 2,3 | 2,7 | 6,5 | 7,2 | 9,0 | 2,1 | 1,1 | 0,3 | 3,3 | 5,4 | 2,9 | 0,3 | 0,6 |
| 10 | 3,3 | 2,7 | 4,9 | 2,4 | 4,6 | 3,5 | 0,5 | 0,5 | 5,4 | 0,9 | 5,6 | 6,6 | 1,4 | 1,4 | 4,3 | 4,1 | 1,3 | 3,5 | 3,7 | 3,3 | 6,4 | 7,9 | 8,6 | 0,9 | 0,5 | 1,1 | 2,8 | 6,2 | 2,6 | 0,4 | 0,2 |
| 11 | 2,3 | 2,5 | 4,7 | 3,7 | 5,6 | 4,0 | 0,9 | 0,8 | 7,2 | 1,3 | 5,3 | 7,4 | 2,6 | 2,2 | 6,5 | 5,4 | 1,9 | 4,5 | 5,1 | 3,7 | 7,3 | 8,9 | 9,1 | 1,3 | 1,0 | 0,9 | 4,0 | 5,3 | 3,7 | 0,7 | 1,0 |
| 12 | 2,2 | 2,5 | 4,9 | 3,5 | 6,0 | 4,8 | 1,8 | 1,9 | 6,8 | 1,6 | 6,0 | 6,8 | 3,4 | 2,2 | 8,6 | 5,3 | 2,7 | 4,7 | 5,1 | 4,0 | 8,2 | 9,4 | 8,9 | 3,7 | 2,0 | 2,0 | 5,4 | 6,2 | 3,7 | 1,0 | 1,9 |
| 13 | 3,0 | 2,0 | 5,0 | 4,1 | 6,0 | 4,4 | 1,6 | 2,6 | 9,6 | 1,7 | 6,1 | 6,9 | 3,8 | 3,4 | 8,9 | 3,6 | 3,6 | 5,7 | 5,3 | 4,3 | 8,0 | 9,7 | 8,5 | 4,3 | 2,7 | 2,7 | 6,4 | 6,4 | 2,0 | 2,1 | 2,2 |
| 14 | 2,7 | 2,2 | 4,4 | 4,2 | 5,1 | 3,2 | 1,7 | 3,3 | 8,6 | 1,7 | 6,4 | 7,2 | 4,0 | 2,1 | 8,8 | 2,5 | 3,9 | 4,7 | 6,0 | 5,1 | 8,0 | 9,5 | 8,3 | 4,0 | 2,4 | 2,6 | 7,3 | 7,5 | 2,6 | 1,9 | 1,9 |
| 15 | 2,5 | 1,8 | 5,2 | 3,9 | 3,8 | 2,8 | 2,0 | 3,0 | 6,7 | 2,4 | 7,0 | 7,5 | 2,2 | 2,5 | 7,3 | 0,9 | 3,0 | 4,4 | 4,9 | 5,5 | 8,4 | 9,2 | 8,0 | 2,1 | 2,3 | 2,3 | 6,9 | 6,5 | 3,5 | 2,0 | 1,8 |
| 16 | 2,0 | 1,3 | 2,5 | 3,1 | 3,8 | 3,0 | 1,7 | 3,4 | 5,4 | 3,4 | 6,7 | 7,0 | 2,3 | 2,0 | 6,8 | 1,3 | 2,5 | 4,0 | 5,3 | 4,7 | 8,0 | 9,5 | 6,7 | 1,6 | 1,6 | 2,1 | 7,2 | 5,7 | 3,5 | 1,7 | 2,3 |
| 17 | 0,8 | 1,6 | 2,3 | 2,4 | 3,9 | 1,5 | 1,4 | 4,0 | 4,4 | 4,0 | 6,8 | 5,8 | 4,2 | 1,2 | 6,4 | 2,2 | 3,5 | 2,6 | 4,3 | 3,9 | 7,8 | 8,8 | 5,4 | 1,0 | 1,2 | 0,9 | 6,7 | 6,6 | 2,3 | 1,9 | 2,4 |
| 18 | 1,0 | 1,4 | 3,2 | 2,6 | 2,2 | 0,9 | 0,7 | 4,1 | 3,6 | 2,8 | 6,1 | 5,1 | 2,7 | 1,1 | 5,2 | 1,0 | 3,1 | 1,7 | 2,9 | 2,6 | 7,5 | 8,7 | 4,7 | 2,1 | 0,9 | 0,7 | 6,9 | 7,0 | 1,1 | 0,9 | 2,9 |
| 19 | 1,9 | 3,2 | 2,6 | 3,5 | 3,0 | 1,3 | 1,2 | 3,3 | 5,2 | 2,3 | 5,4 | 5,3 | 4,0 | 1,6 | 5,7 | 1,0 | 2,4 | 2,3 | 2,9 | 1,6 | 7,5 | 8,6 | 3,7 | 1,2 | 1,7 | 1,0 | 6,6 | 3,4 | 2,8 | 1,2 | 1,9 |
| 20 | 2,5 | 2,7 | 2,5 | 2,9 | 4,8 | 1,1 | 1,0 | 2,3 | 2,1 | 2,7 | 5,4 | 5,3 | 3,8 | 1,6 | 4,3 | 1,3 | 2,8 | 2,2 | 2,8 | 1,9 | 7,9 | 7,9 | 4,6 | 0,6 | 0,7 | 1,7 | 6,8 | 3,4 | 1,4 | 0,5 | 2,3 |
| 21 | 2,6 | 2,3 | 1,3 | 3,1 | 4,2 | 0,8 | 1,0 | 3,4 | 1,5 | 2,9 | 5,6 | 5,5 | 3,3 | 2,1 | 5,5 | 1,7 | 1,5 | 1,7 | 2,5 | 2,6 | 7,6 | 8,3 | 3,9 | 1,3 | 0,6 | 1,6 | 7,8 | 4,9 | 1,6 | 1,0 | 3,0 |
| 22 | 1,9 | 2,8 | 1,0 | 3,1 | 4,6 | 0,9 | 0,7 | 3,6 | 3,9 | 3,9 | 5,5 | 4,8 | 3,7 | 0,9 | 5,1 | 1,0 | 2,2 | 2,2 | 2,3 | 3,6 | 7,3 | 8,4 | 4,3 | 1,2 | 1,4 | 1,4 | 7,9 | 4,7 | 1,3 | 0,6 | 1,5 |
| 23 | 1,2 | 3,8 | 0,8 | 3,9 | 5,3 | 0,9 | 0,8 | 3,6 | 4,6 | 3,8 | 6,0 | 3,2 | 3,6 | 1,9 | 3,8 | 1,1 | 1,6 | 2,1 | 3,7 | 3,6 | 6,9 | 7,8 | 4,7 | 1,5 | 0,5 | 1,7 | 6,3 | 3,5 | 1,9 | 0,6 | 1,7 |
| 24 | 1,1 | 4,1 | 2,0 | 4,0 | 4,5 | 1,4 | 1,1 | 3,7 | 2,5 | 3,5 | 6,1 | 2,0 | 2,4 | 1,8 | 5,2 | 1,0 | 1,5 | 2,0 | 3,1 | 3,8 | 7,1 | 7,7 | 4,7 | 1,6 | 0,4 | 2,2 | 6,8 | 3,5 | 2,2 | 0,9 | 1,1 |

**LEGENDA** K=media valida; N=media non valida; T=calibrazione/manutenzione in corso; A=strumento fuori scansione; U=dato invalidato da utente; Z=dato non acquisito;C=calma di vento (V<0.3m/s)

**STAZIONE:** **CENTRALE GAS CROTONE – METEO - Crotone**

**Periodo:** **Dicembre 2017**

**PARAMETRO:** **Pressione**

**Grafico Media oraria**

**STAMPA DEL:** 08-01-2018 17:27:50

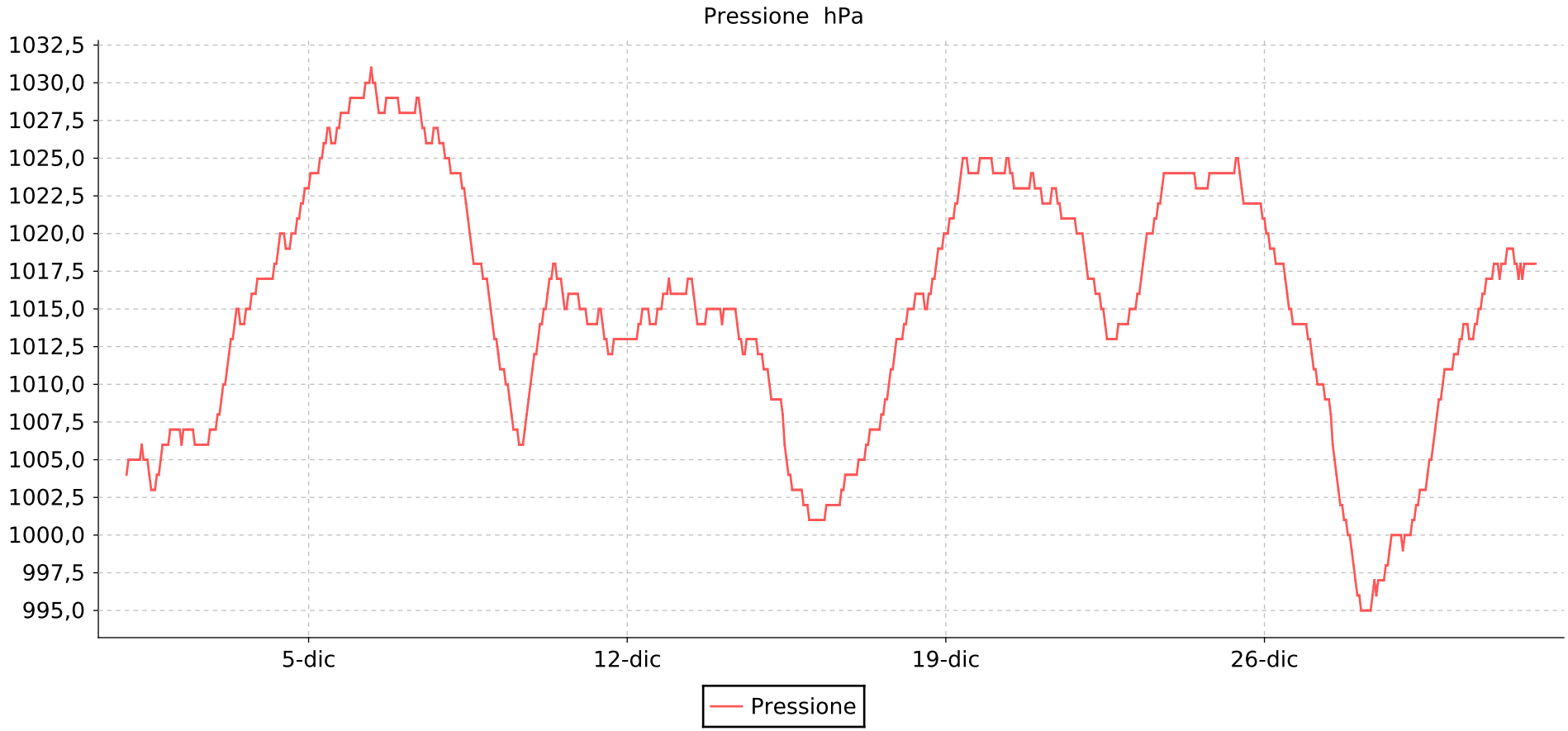

**STAZIONE:** **CENTRALE GAS CROTONE – METEO - Crotone**

# MEDIE ORARIE

**PARAMETRO :** **Pressione** **Dicembre** **2017** **STAMPA DEL:** 08-01-2018 17:27:12

Tutti i valori riportati si intendono espressi in hPa

| | Giorno | | | | | | | | | | | | | | | | | | | | | | | | | | | | | | |
|---|---|---|---|---|---|---|---|---|---|---|---|---|---|---|---|---|---|---|---|---|---|---|---|---|---|---|---|---|---|---|---|
| **ORA** | **01** | **02** | **03** | **04** | **05** | **06** | **07** | **08** | **09** | **10** | **11** | **12** | **13** | **14** | **15** | **16** | **17** | **18** | **19** | **20** | **21** | **22** | **23** | **24** | **25** | **26** | **27** | **28** | **29** | **30** | **31** |
| 01 | 1004 | 1007 | 1008 | 1017 | 1023 | 1029 | 1028 | 1025 | 1015 | 1012 | 1015 | 1013 | 1016 | 1015 | 1011 | 1001 | 1004 | 1013 | 1020 | 1025 | 1023 | 1020 | 1014 | 1024 | 1024 | 1021 | 1013 | 997 | 1000 | 1011 | 1017 |
| 02 | 1005 | 1007 | 1008 | 1017 | 1024 | 1029 | 1028 | 1025 | 1014 | 1013 | 1015 | 1013 | 1016 | 1015 | 1011 | 1001 | 1004 | 1013 | 1020 | 1024 | 1023 | 1019 | 1015 | 1024 | 1024 | 1020 | 1012 | 996 | 999 | 1011 | 1018 |
| 03 | 1005 | 1007 | 1009 | 1017 | 1024 | 1029 | 1028 | 1025 | 1013 | 1014 | 1015 | 1013 | 1016 | 1014 | 1011 | 1001 | 1005 | 1014 | 1021 | 1024 | 1023 | 1018 | 1015 | 1024 | 1024 | 1020 | 1011 | 996 | 1000 | 1011 | 1018 |
| 04 | 1005 | 1007 | 1010 | 1017 | 1024 | 1029 | 1028 | 1024 | 1013 | 1014 | 1014 | 1013 | 1016 | 1015 | 1010 | 1001 | 1005 | 1014 | 1021 | 1024 | 1022 | 1017 | 1015 | 1024 | 1024 | 1019 | 1011 | 995 | 1000 | 1011 | 1018 |
| 05 | 1005 | 1007 | 1010 | 1017 | 1024 | 1029 | 1028 | 1024 | 1012 | 1015 | 1014 | 1013 | 1016 | 1015 | 1009 | 1001 | 1005 | 1015 | 1021 | 1024 | 1022 | 1017 | 1015 | 1024 | 1024 | 1019 | 1010 | 995 | 1000 | 1012 | 1017 |
| 06 | 1005 | 1006 | 1011 | 1017 | 1024 | 1029 | 1028 | 1024 | 1011 | 1015 | 1014 | 1013 | 1016 | 1015 | 1009 | 1001 | 1005 | 1015 | 1022 | 1024 | 1022 | 1017 | 1016 | 1024 | 1024 | 1019 | 1010 | 995 | 1000 | 1012 | 1018 |
| 07 | 1005 | 1007 | 1012 | 1018 | 1025 | 1030 | 1028 | 1024 | 1011 | 1016 | 1014 | 1014 | 1016 | 1015 | 1009 | 1001 | 1006 | 1015 | 1022 | 1024 | 1022 | 1017 | 1016 | 1024 | 1024 | 1018 | 1010 | 995 | 1001 | 1012 | 1018 |
| 08 | 1005 | 1007 | 1013 | 1018 | 1025 | 1030 | 1028 | 1024 | 1011 | 1017 | 1014 | 1014 | 1016 | 1015 | 1009 | 1001 | 1006 | 1015 | 1023 | 1024 | 1022 | 1016 | 1017 | 1024 | 1024 | 1018 | 1010 | 995 | 1001 | 1013 | 1018 |
| 09 | 1006 | 1007 | 1013 | 1019 | 1026 | 1030 | 1028 | 1024 | 1010 | 1017 | 1014 | 1015 | 1017 | 1015 | 1009 | 1001 | 1007 | 1016 | 1024 | 1025 | 1023 | 1016 | 1018 | 1024 | 1024 | 1018 | 1009 | 995 | 1002 | 1013 | 1019 |
| 10 | 1005 | 1007 | 1014 | 1020 | 1026 | 1031 | 1029 | 1023 | 1010 | 1018 | 1015 | 1015 | 1017 | 1015 | 1009 | 1002 | 1007 | 1016 | 1025 | 1025 | 1023 | 1016 | 1019 | 1024 | 1025 | 1018 | 1009 | 996 | 1002 | 1014 | 1019 |
| 11 | 1005 | 1007 | 1015 | 1020 | 1027 | 1030 | 1029 | 1023 | 1009 | 1018 | 1015 | 1015 | 1017 | 1014 | 1008 | 1002 | 1007 | 1016 | 1025 | 1024 | 1023 | 1015 | 1020 | 1024 | 1025 | 1018 | 1009 | 997 | 1003 | 1014 | 1019 |
| 12 | 1005 | 1007 | 1015 | 1020 | 1027 | 1030 | 1028 | 1022 | 1008 | 1017 | 1014 | 1015 | 1016 | 1013 | 1006 | 1002 | 1007 | 1016 | 1025 | 1024 | 1022 | 1015 | 1020 | 1024 | 1024 | 1017 | 1008 | 996 | 1003 | 1014 | 1019 |
| 13 | 1004 | 1006 | 1014 | 1019 | 1026 | 1029 | 1027 | 1021 | 1007 | 1017 | 1013 | 1014 | 1015 | 1013 | 1005 | 1002 | 1007 | 1016 | 1024 | 1023 | 1022 | 1014 | 1020 | 1023 | 1023 | 1016 | 1006 | 997 | 1003 | 1013 | 1018 |
| 14 | 1003 | 1006 | 1014 | 1019 | 1026 | 1028 | 1027 | 1020 | 1007 | 1017 | 1013 | 1014 | 1014 | 1012 | 1004 | 1002 | 1007 | 1015 | 1024 | 1023 | 1021 | 1013 | 1020 | 1023 | 1022 | 1015 | 1005 | 997 | 1003 | 1013 | 1018 |
| 15 | 1003 | 1006 | 1014 | 1019 | 1026 | 1028 | 1026 | 1019 | 1007 | 1016 | 1012 | 1014 | 1014 | 1012 | 1004 | 1002 | 1008 | 1015 | 1024 | 1023 | 1021 | 1013 | 1021 | 1023 | 1022 | 1015 | 1004 | 997 | 1004 | 1013 | 1017 |
| 16 | 1003 | 1006 | 1015 | 1020 | 1027 | 1028 | 1026 | 1018 | 1006 | 1015 | 1012 | 1014 | 1014 | 1013 | 1003 | 1002 | 1008 | 1016 | 1024 | 1023 | 1021 | 1013 | 1021 | 1023 | 1022 | 1014 | 1003 | 997 | 1005 | 1014 | 1018 |
| 17 | 1004 | 1006 | 1015 | 1020 | 1027 | 1028 | 1026 | 1018 | 1006 | 1015 | 1012 | 1015 | 1014 | 1013 | 1003 | 1002 | 1009 | 1016 | 1024 | 1023 | 1021 | 1013 | 1022 | 1023 | 1022 | 1014 | 1002 | 998 | 1005 | 1014 | 1017 |
| 18 | 1004 | 1006 | 1015 | 1020 | 1028 | 1029 | 1026 | 1018 | 1006 | 1016 | 1013 | 1015 | 1014 | 1013 | 1003 | 1003 | 1009 | 1017 | 1024 | 1023 | 1021 | 1013 | 1022 | 1023 | 1022 | 1014 | 1002 | 998 | 1006 | 1015 | 1018 |
| 19 | 1005 | 1006 | 1016 | 1021 | 1028 | 1029 | 1027 | 1018 | 1007 | 1016 | 1013 | 1015 | 1015 | 1013 | 1003 | 1003 | 1010 | 1017 | 1025 | 1023 | 1021 | 1013 | 1023 | 1023 | 1022 | 1014 | 1001 | 999 | 1007 | 1015 | 1018 |
| 20 | 1006 | 1006 | 1016 | 1021 | 1028 | 1029 | 1027 | 1018 | 1008 | 1016 | 1013 | 1016 | 1015 | 1013 | 1003 | 1004 | 1011 | 1018 | 1025 | 1023 | 1021 | 1014 | 1024 | 1024 | 1022 | 1014 | 1001 | 1000 | 1008 | 1016 | 1018 |
| 21 | 1006 | 1007 | 1016 | 1022 | 1028 | 1029 | 1027 | 1017 | 1009 | 1016 | 1013 | 1016 | 1015 | 1013 | 1003 | 1004 | 1011 | 1019 | 1025 | 1023 | 1021 | 1014 | 1024 | 1024 | 1022 | 1014 | 1000 | 1000 | 1009 | 1016 | 1018 |
| 22 | 1006 | 1007 | 1017 | 1022 | 1028 | 1029 | 1026 | 1017 | 1010 | 1016 | 1013 | 1016 | 1015 | 1012 | 1002 | 1004 | 1012 | 1019 | 1025 | 1024 | 1020 | 1014 | 1024 | 1024 | 1022 | 1014 | 1000 | 1000 | 1009 | 1017 | 1018 |
| 23 | 1006 | 1007 | 1017 | 1023 | 1029 | 1029 | 1026 | 1017 | 1011 | 1016 | 1013 | 1017 | 1015 | 1012 | 1002 | 1004 | 1013 | 1019 | 1025 | 1024 | 1020 | 1014 | 1024 | 1024 | 1022 | 1014 | 999 | 1000 | 1010 | 1017 | 1018 |
| 24 | 1007 | 1007 | 1017 | 1023 | 1029 | 1029 | 1026 | 1016 | 1012 | 1015 | 1013 | 1016 | 1015 | 1012 | 1002 | 1004 | 1013 | 1020 | 1025 | 1023 | 1020 | 1014 | 1024 | 1024 | 1021 | 1013 | 998 | 1000 | 1011 | 1017 | 1018 |

**LEGENDA** K=media valida; N=media non valida; T=calibrazione/manutenzione in corso; A=strumento fuori scansione; U=dato invalidato da utente; Z=dato non acquisito;C=calma di vento (V<0.3m/s)

**STAZIONE:** **CENTRALE GAS CROTONE – METEO - Crotone**

**Periodo:** **Dicembre 2017**

**PARAMETRO:** **Radiazione Globale**

**Grafico Media oraria**

**STAMPA DEL:** 08-01-2018 17:27:54

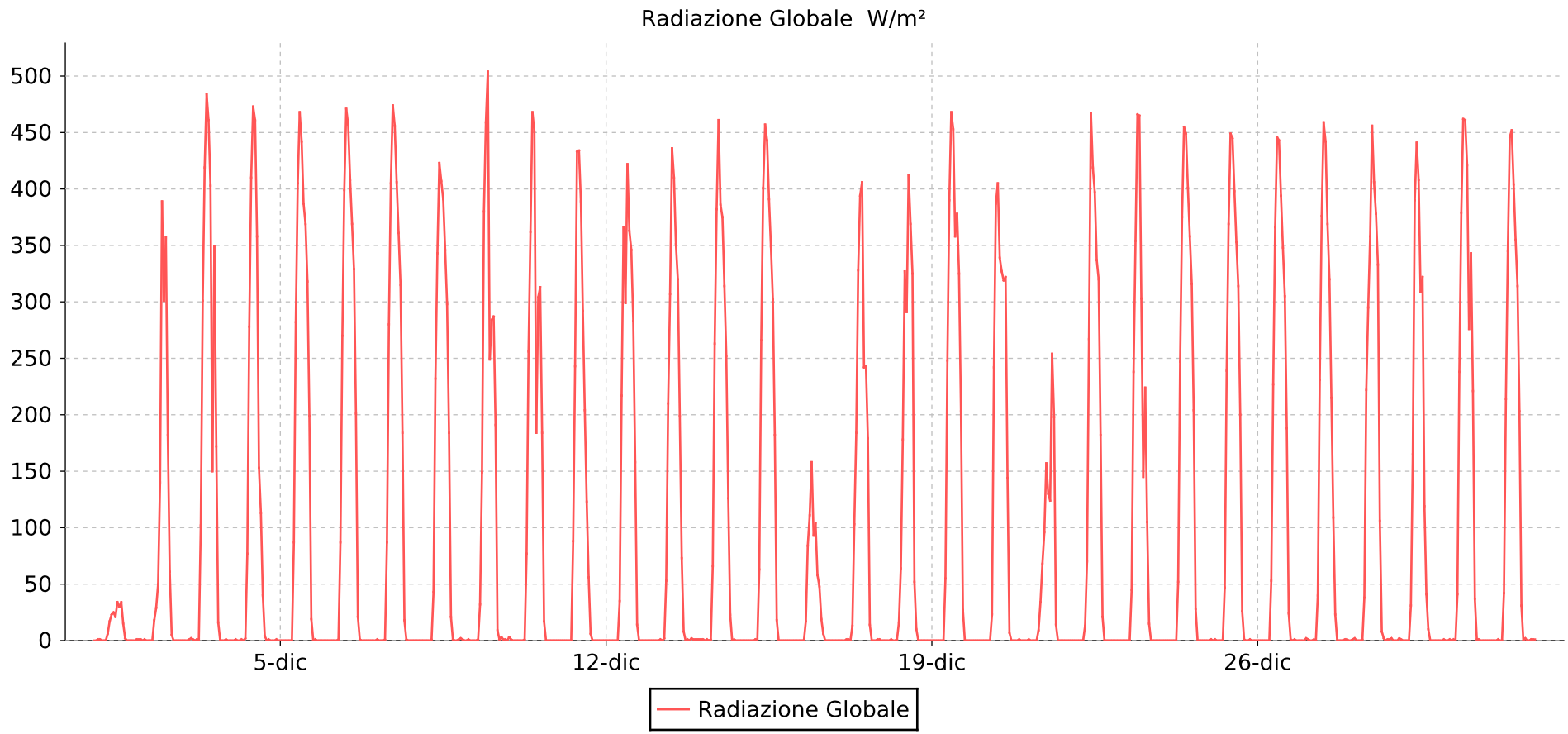

**STAZIONE:** **CENTRALE GAS CROTONE – METEO - Crotone**

# MEDIE ORARIE

**PARAMETRO :** **Radiazione Globale** **Dicembre** **2017** **STAMPA DEL:** 08-01-2018 17:27:12

Tutti i valori riportati si intendono espressi in W/m²

| | Giorno | | | | | | | | | | | | | | | | | | | | | | | | | | | | | | |
|---|---|---|---|---|---|---|---|---|---|---|---|---|---|---|---|---|---|---|---|---|---|---|---|---|---|---|---|---|---|---|---|
| ORA | 01 | 02 | 03 | 04 | 05 | 06 | 07 | 08 | 09 | 10 | 11 | 12 | 13 | 14 | 15 | 16 | 17 | 18 | 19 | 20 | 21 | 22 | 23 | 24 | 25 | 26 | 27 | 28 | 29 | 30 | 31 |
| 01 | 0 | 1 | 0 | 0 | 0 | 0 | 0 | 0 | 0 | 0 | 0 | 0 | 0 | 1 | 0 | 0 | 0 | 0 | 0 | 0 | 0 | 0 | 0 | 0 | 1 | 0 | 0 | 0 | 0 | 1 | 0 |
| 02 | 0 | 0 | 1 | 1 | 0 | 0 | 0 | 0 | 1 | 0 | 0 | 0 | 0 | 1 | 0 | 0 | 0 | 0 | 0 | 0 | 0 | 0 | 0 | 0 | 0 | 0 | 2 | 1 | 2 | 0 | 0 |
| 03 | 1 | 1 | 2 | 0 | 0 | 0 | 1 | 0 | 0 | 0 | 0 | 0 | 0 | 1 | 0 | 0 | 0 | 0 | 0 | 0 | 1 | 0 | 0 | 0 | 1 | 0 | 1 | 2 | 1 | 0 | 0 |
| 04 | 1 | 0 | 1 | 0 | 0 | 0 | 0 | 0 | 0 | 0 | 0 | 0 | 0 | 0 | 0 | 0 | 0 | 1 | 0 | 0 | 0 | 0 | 0 | 0 | 0 | 0 | 0 | 0 | 0 | 1 | 0 |
| 05 | 0 | 0 | 0 | 1 | 0 | 0 | 0 | 0 | 0 | 0 | 0 | 0 | 1 | 1 | 0 | 0 | 1 | 0 | 0 | 0 | 0 | 0 | 0 | 0 | 0 | 0 | 0 | 0 | 0 | 0 | 1 |
| 06 | 0 | 0 | 1 | 0 | 0 | 0 | 0 | 0 | 0 | 0 | 0 | 0 | 0 | 0 | 1 | 0 | 1 | 0 | 0 | 0 | 0 | 0 | 0 | 0 | 0 | 0 | 1 | 0 | 0 | 1 | 0 |
| 07 | 0 | 0 | 1 | 2 | 0 | 1 | 1 | 1 | 1 | 1 | 0 | 0 | 2 | 1 | 1 | 0 | 0 | 1 | 0 | 0 | 0 | 0 | 0 | 0 | 0 | 0 | 0 | 1 | 0 | 0 | 0 |
| 08 | 6 | 18 | 102 | 77 | 87 | 87 | 87 | 43 | 32 | 77 | 88 | 35 | 53 | 66 | 63 | 17 | 13 | 16 | 55 | 23 | 9 | 13 | 45 | 52 | 47 | 53 | 40 | 38 | 31 | 41 | 42 |
| 09 | 17 | 29 | 301 | 278 | 282 | 270 | 280 | 232 | 149 | 256 | 243 | 217 | 210 | 263 | 266 | 84 | 103 | 64 | 248 | 242 | 34 | 70 | 238 | 247 | 239 | 227 | 231 | 222 | 165 | 238 | 214 |
| 10 | 23 | 50 | 419 | 410 | 405 | 399 | 405 | 343 | 380 | 362 | 433 | 366 | 307 | 382 | 401 | 111 | 184 | 178 | 390 | 387 | 68 | 267 | 354 | 375 | 369 | 366 | 376 | 295 | 390 | 379 | 345 |
| 11 | 25 | 140 | 484 | 473 | 468 | 471 | 474 | 423 | 459 | 468 | 434 | 299 | 436 | 461 | 457 | 158 | 328 | 327 | 468 | 405 | 96 | 467 | 466 | 455 | 449 | 446 | 459 | 358 | 441 | 462 | 446 |
| 12 | 21 | 389 | 461 | 461 | 442 | 457 | 456 | 407 | 504 | 451 | 389 | 422 | 410 | 386 | 443 | 93 | 394 | 291 | 453 | 339 | 157 | 419 | 465 | 449 | 445 | 443 | 442 | 456 | 408 | 461 | 452 |
| 13 | 34 | 301 | 403 | 358 | 387 | 408 | 406 | 391 | 249 | 184 | 292 | 363 | 351 | 375 | 391 | 104 | 406 | 412 | 358 | 327 | 130 | 397 | 303 | 401 | 398 | 394 | 369 | 406 | 309 | 421 | 404 |
| 14 | 30 | 357 | 150 | 153 | 369 | 369 | 361 | 346 | 284 | 304 | 204 | 346 | 320 | 314 | 349 | 58 | 242 | 369 | 378 | 319 | 124 | 337 | 145 | 358 | 353 | 348 | 320 | 378 | 322 | 276 | 355 |
| 15 | 34 | 182 | 349 | 113 | 318 | 329 | 315 | 298 | 287 | 313 | 123 | 283 | 199 | 252 | 302 | 48 | 243 | 325 | 325 | 322 | 254 | 320 | 224 | 316 | 314 | 305 | 215 | 333 | 119 | 343 | 314 |
| 16 | 15 | 61 | 172 | 40 | 199 | 201 | 184 | 184 | 191 | 184 | 56 | 158 | 73 | 126 | 182 | 19 | 179 | 52 | 203 | 144 | 198 | 182 | 105 | 204 | 200 | 188 | 109 | 106 | 41 | 221 | 203 |
| 17 | 2 | 5 | 16 | 4 | 19 | 21 | 18 | 21 | 9 | 17 | 6 | 14 | 8 | 23 | 18 | 6 | 14 | 10 | 27 | 7 | 14 | 21 | 15 | 28 | 26 | 24 | 23 | 8 | 10 | 37 | 31 |
| 18 | 0 | 0 | 0 | 0 | 0 | 1 | 1 | 1 | 1 | 0 | 0 | 0 | 0 | 0 | 0 | 0 | 0 | 0 | 0 | 0 | 0 | 0 | 0 | 0 | 1 | 1 | 0 | 2 | 0 | 1 | 0 |
| 19 | 0 | 0 | 0 | 1 | 1 | 0 | 0 | 0 | 3 | 0 | 0 | 0 | 1 | 1 | 0 | 0 | 0 | 0 | 0 | 0 | 0 | 0 | 0 | 0 | 0 | 0 | 0 | 0 | 0 | 1 | 2 |
| 20 | 0 | 0 | 0 | 0 | 0 | 0 | 0 | 0 | 1 | 0 | 0 | 0 | 0 | 0 | 0 | 0 | 0 | 0 | 0 | 0 | 0 | 0 | 0 | 0 | 0 | 1 | 0 | 1 | 0 | 0 | 0 |
| 21 | 0 | 0 | 1 | 0 | 0 | 0 | 0 | 1 | 1 | 0 | 0 | 0 | 2 | 0 | 0 | 0 | 1 | 0 | 0 | 0 | 0 | 0 | 0 | 0 | 1 | 0 | 0 | 1 | 0 | 0 | 0 |
| 22 | 0 | 0 | 0 | 0 | 0 | 0 | 0 | 2 | 0 | 0 | 0 | 0 | 1 | 0 | 0 | 0 | 1 | 0 | 0 | 1 | 0 | 0 | 0 | 0 | 0 | 0 | 1 | 2 | 0 | 0 | 1 |
| 23 | 1 | 0 | 0 | 1 | 0 | 0 | 0 | 1 | 3 | 0 | 0 | 0 | 1 | 0 | 0 | 0 | 0 | 0 | 0 | 0 | 0 | 0 | 0 | 0 | 0 | 0 | 1 | 0 | 0 | 0 | 1 |
| 24 | 1 | 0 | 0 | 0 | 0 | 0 | 0 | 0 | 1 | 0 | 0 | 0 | 1 | 0 | 0 | 0 | 0 | 0 | 0 | 0 | 0 | 0 | 0 | 0 | 0 | 0 | 0 | 0 | 0 | 0 | 1 |

**LEGENDA** K=media valida; N=media non valida; T=calibrazione/manutenzione in corso; A=strumento fuori scansione; U=dato invalidato da utente; Z=dato non acquisito;C=calma di vento (V<0.3m/s)

**STAZIONE:** **CENTRALE GAS CROTONE – METEO - Crotone**

**Periodo:** **Dicembre 2017**

**PARAMETRO:** **Umidita**

**Grafico Media oraria**

**STAMPA DEL:** 08-01-2018 17:27:51

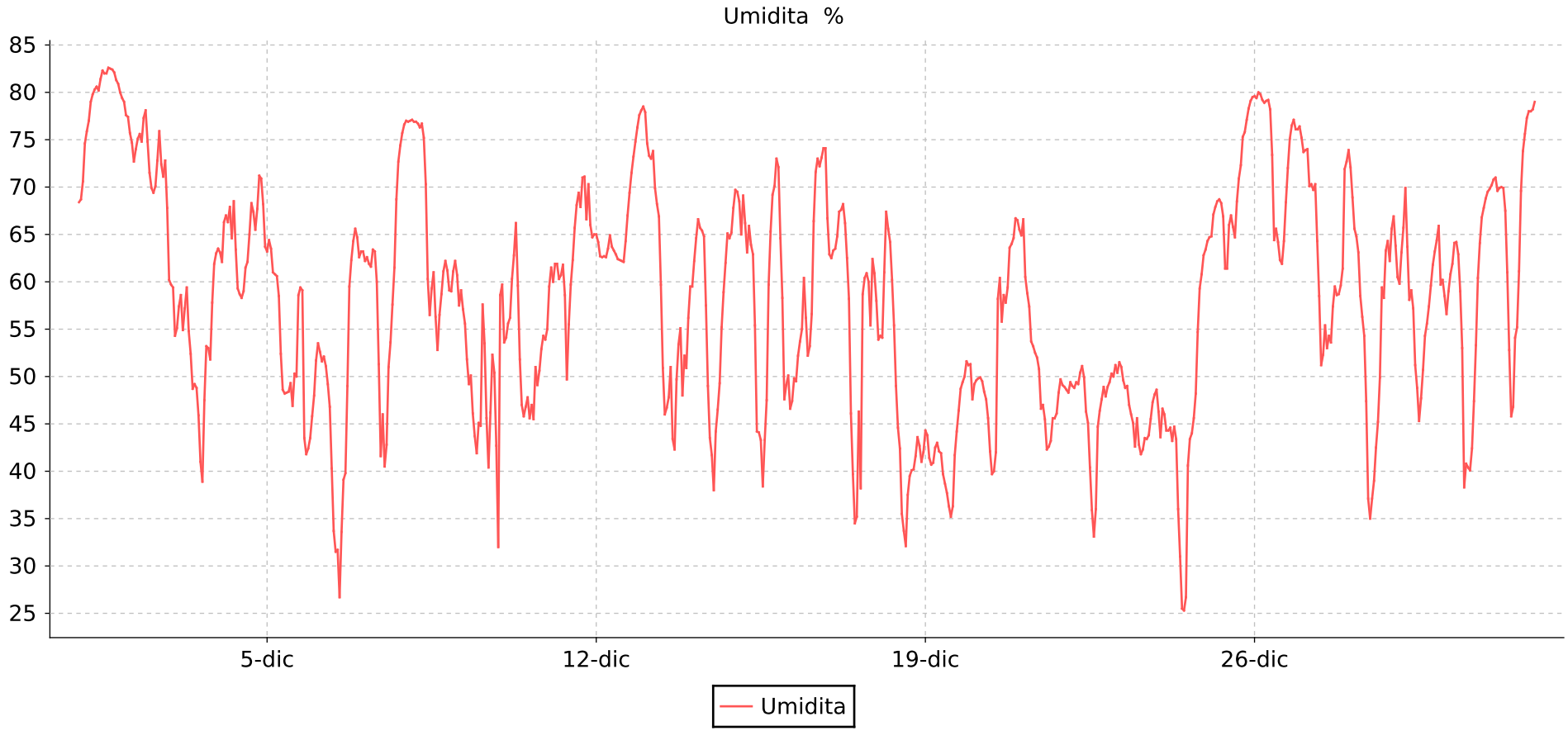

**STAZIONE:** **CENTRALE GAS CROTONE – METEO - Crotone**

# MEDIE ORARIE

**PARAMETRO :** **Umidita** **Dicembre** **2017** **STAMPA DEL:** 08-01-2018 17:27:12

Tutti i valori riportati si intendono espressi in %

| | Giorno | | | | | | | | | | | | | | | | | | | | | | | | | | | | | | |
|---|---|---|---|---|---|---|---|---|---|---|---|---|---|---|---|---|---|---|---|---|---|---|---|---|---|---|---|---|---|---|---|
| **ORA** | **01** | **02** | **03** | **04** | **05** | **06** | **07** | **08** | **09** | **10** | **11** | **12** | **13** | **14** | **15** | **16** | **17** | **18** | **19** | **20** | **21** | **22** | **23** | **24** | **25** | **26** | **27** | **28** | **29** | **30** | **31** |
| 01 | 68,4 | 77,6 | 59,4 | 63,1 | 63,2 | 48,0 | 63,2 | 76,9 | 62,2 | 59,7 | 59,5 | 65,0 | 78,5 | 59,5 | 69,5 | 47,6 | 62,5 | 53,9 | 44,3 | 47,6 | 65,5 | 48,6 | 50,0 | 43,6 | 64,3 | 79,6 | 75,2 | 73,9 | 63,8 | 60,2 | 69,8 |
| 02 | 68,7 | 77,4 | 54,3 | 62,1 | 64,4 | 51,7 | 63,2 | 77,0 | 60,7 | 53,6 | 61,5 | 64,2 | 77,9 | 59,5 | 68,5 | 49,1 | 63,3 | 54,3 | 43,8 | 49,2 | 64,9 | 48,3 | 51,2 | 46,6 | 64,7 | 79,4 | 73,7 | 72,1 | 60,5 | 58,5 | 70,2 |
| 03 | 70,6 | 75,7 | 55,1 | 66,3 | 63,5 | 53,5 | 62,2 | 77,1 | 57,5 | 54,1 | 60,0 | 62,7 | 74,6 | 62,2 | 65,0 | 50,1 | 63,5 | 54,1 | 41,4 | 49,6 | 66,6 | 49,4 | 50,4 | 46,0 | 64,8 | 80,0 | 73,9 | 68,9 | 59,8 | 56,6 | 70,8 |
| 04 | 74,6 | 74,7 | 57,4 | 67,0 | 61,0 | 52,6 | 62,6 | 76,9 | 59,1 | 55,6 | 61,9 | 62,6 | 73,3 | 64,6 | 69,1 | 46,6 | 64,8 | 61,0 | 40,7 | 49,8 | 60,5 | 49,0 | 51,5 | 44,3 | 67,1 | 79,8 | 74,0 | 65,6 | 63,1 | 59,0 | 71,0 |
| 05 | 75,9 | 72,7 | 58,6 | 66,3 | 60,8 | 51,6 | 61,9 | 76,9 | 57,1 | 56,2 | 61,9 | 62,7 | 73,0 | 66,6 | 66,2 | 47,4 | 67,4 | 67,4 | 40,9 | 49,9 | 58,8 | 48,8 | 51,0 | 44,3 | 67,9 | 79,2 | 70,1 | 64,8 | 65,7 | 60,8 | 69,6 |
| 06 | 77,0 | 74,0 | 54,9 | 67,9 | 60,6 | 52,1 | 61,6 | 76,7 | 55,6 | 60,3 | 60,3 | 62,6 | 73,8 | 65,7 | 63,1 | 49,8 | 67,6 | 65,6 | 42,5 | 49,5 | 57,4 | 49,4 | 49,6 | 44,6 | 68,5 | 78,9 | 70,3 | 63,1 | 69,9 | 61,9 | 69,9 |
| 07 | 79,0 | 75,1 | 57,2 | 64,6 | 58,5 | 51,1 | 63,4 | 76,3 | 51,8 | 62,8 | 60,7 | 63,5 | 69,9 | 65,4 | 65,9 | 49,5 | 68,2 | 64,2 | 43,0 | 48,4 | 53,7 | 49,2 | 48,8 | 43,2 | 68,7 | 79,1 | 69,7 | 58,5 | 63,7 | 64,1 | 70,0 |
| 08 | 79,8 | 75,6 | 59,4 | 68,5 | 52,4 | 49,2 | 63,2 | 76,7 | 49,2 | 66,2 | 61,8 | 64,9 | 68,2 | 64,8 | 63,9 | 52,2 | 66,2 | 60,2 | 42,1 | 47,6 | 53,2 | 50,4 | 49,0 | 44,7 | 68,3 | 79,2 | 70,3 | 56,3 | 58,1 | 64,2 | 69,9 |
| 09 | 80,3 | 74,8 | 54,8 | 63,4 | 48,6 | 46,8 | 60,0 | 75,2 | 50,1 | 59,6 | 58,6 | 63,7 | 66,9 | 57,5 | 62,9 | 53,7 | 62,5 | 55,4 | 41,9 | 45,6 | 52,5 | 51,1 | 47,0 | 43,4 | 66,9 | 78,2 | 64,3 | 54,3 | 59,1 | 62,9 | 67,5 |
| 10 | 80,6 | 77,3 | 52,4 | 59,3 | 48,2 | 40,3 | 51,3 | 70,3 | 46,1 | 51,8 | 49,7 | 63,3 | 59,7 | 49,0 | 55,4 | 55,0 | 58,2 | 49,0 | 39,7 | 42,1 | 52,0 | 49,9 | 46,0 | 36,0 | 61,4 | 73,4 | 58,5 | 47,4 | 57,2 | 59,0 | 61,0 |
| 11 | 80,2 | 78,1 | 48,7 | 58,7 | 48,3 | 33,7 | 41,6 | 60,3 | 43,7 | 47,0 | 55,5 | 62,9 | 50,9 | 43,5 | 44,2 | 60,4 | 46,1 | 44,6 | 38,7 | 39,7 | 50,8 | 46,3 | 45,1 | 31,0 | 61,4 | 64,4 | 51,2 | 37,1 | 51,2 | 53,0 | 52,8 |
| 12 | 81,4 | 74,8 | 49,2 | 58,3 | 48,4 | 31,5 | 46,0 | 56,5 | 41,9 | 45,8 | 59,7 | 62,4 | 46,0 | 41,7 | 44,1 | 56,2 | 39,7 | 42,4 | 37,7 | 40,0 | 46,6 | 45,1 | 42,6 | 25,5 | 66,0 | 65,6 | 52,3 | 35,0 | 48,8 | 38,3 | 45,8 |
| 13 | 82,3 | 71,5 | 48,8 | 59,0 | 49,3 | 31,7 | 40,5 | 59,3 | 45,1 | 46,8 | 62,3 | 62,3 | 46,7 | 38,0 | 43,3 | 52,2 | 34,5 | 35,5 | 36,3 | 42,0 | 47,0 | 40,4 | 45,6 | 25,3 | 67,0 | 64,2 | 55,4 | 37,1 | 45,3 | 40,8 | 46,8 |
| 14 | 82,0 | 69,9 | 45,9 | 61,5 | 46,9 | 26,7 | 42,8 | 61,0 | 44,8 | 47,8 | 65,7 | 62,2 | 47,8 | 44,2 | 38,4 | 53,2 | 35,2 | 33,7 | 35,2 | 58,2 | 45,5 | 35,9 | 42,8 | 26,7 | 65,8 | 62,3 | 53,0 | 39,0 | 47,7 | 40,4 | 54,1 |
| 15 | 82,0 | 69,4 | 41,0 | 62,1 | 50,3 | 33,6 | 51,0 | 56,3 | 57,6 | 45,6 | 68,1 | 62,1 | 51,0 | 46,5 | 43,3 | 56,6 | 46,3 | 32,1 | 36,3 | 60,4 | 42,3 | 33,1 | 41,8 | 40,6 | 64,7 | 61,9 | 54,3 | 42,5 | 50,7 | 40,1 | 55,2 |
| 16 | 82,6 | 70,1 | 38,9 | 65,0 | 50,0 | 39,1 | 53,6 | 52,8 | 53,5 | 47,0 | 69,4 | 64,3 | 43,4 | 49,3 | 47,5 | 66,4 | 38,2 | 37,5 | 41,7 | 55,8 | 42,6 | 36,0 | 42,3 | 43,4 | 68,5 | 64,3 | 53,6 | 45,2 | 54,3 | 42,4 | 61,1 |
| 17 | 82,5 | 72,8 | 47,5 | 68,3 | 58,6 | 39,8 | 57,6 | 56,5 | 45,6 | 45,5 | 67,9 | 67,0 | 42,3 | 55,2 | 59,7 | 71,6 | 58,7 | 39,5 | 44,2 | 58,6 | 43,2 | 44,7 | 43,5 | 44,0 | 70,9 | 68,4 | 57,4 | 49,9 | 55,6 | 47,4 | 69,6 |
| 18 | 82,4 | 75,9 | 53,2 | 67,4 | 59,4 | 49,0 | 61,5 | 58,7 | 40,4 | 51,0 | 71,0 | 69,4 | 49,7 | 58,9 | 65,3 | 73,0 | 60,4 | 40,1 | 46,4 | 57,8 | 45,6 | 46,4 | 43,4 | 45,6 | 72,3 | 72,0 | 59,5 | 59,4 | 57,4 | 53,3 | 73,8 |
| 19 | 82,1 | 72,4 | 53,0 | 65,5 | 59,1 | 59,5 | 68,7 | 61,1 | 46,2 | 49,1 | 71,1 | 71,5 | 53,4 | 62,0 | 69,2 | 72,2 | 60,9 | 40,2 | 48,7 | 59,4 | 45,6 | 47,6 | 43,8 | 48,2 | 75,3 | 75,1 | 58,6 | 58,3 | 59,6 | 60,4 | 75,6 |
| 20 | 81,3 | 71,1 | 51,8 | 67,7 | 43,5 | 62,3 | 72,7 | 62,2 | 52,3 | 50,6 | 66,6 | 73,2 | 55,1 | 65,1 | 70,1 | 73,1 | 60,0 | 41,6 | 49,4 | 63,6 | 46,1 | 48,9 | 45,5 | 54,7 | 75,8 | 76,5 | 58,7 | 63,3 | 61,8 | 64,1 | 77,3 |
| 21 | 80,9 | 72,8 | 57,8 | 71,2 | 41,8 | 64,3 | 74,4 | 61,2 | 50,4 | 52,9 | 70,3 | 74,8 | 48,0 | 64,6 | 73,0 | 74,1 | 55,4 | 43,6 | 50,0 | 64,0 | 48,3 | 47,9 | 47,3 | 59,3 | 77,1 | 77,1 | 59,6 | 64,3 | 63,2 | 66,8 | 78,0 |
| 22 | 80,0 | 67,8 | 61,9 | 70,9 | 42,4 | 65,6 | 75,7 | 59,1 | 42,7 | 54,3 | 66,0 | 76,3 | 52,2 | 65,2 | 72,1 | 74,1 | 62,4 | 42,7 | 51,6 | 64,6 | 49,7 | 48,9 | 48,1 | 60,8 | 78,3 | 76,1 | 61,4 | 62,2 | 64,4 | 67,8 | 78,0 |
| 23 | 79,4 | 60,2 | 63,0 | 68,2 | 43,5 | 64,7 | 76,6 | 59,0 | 32,0 | 53,9 | 64,7 | 77,6 | 50,9 | 67,8 | 64,6 | 66,7 | 60,9 | 41,0 | 51,2 | 66,7 | 49,1 | 49,4 | 48,6 | 62,8 | 79,1 | 76,1 | 71,9 | 65,6 | 65,9 | 68,8 | 78,2 |
| 24 | 79,0 | 59,7 | 63,5 | 63,7 | 45,8 | 62,6 | 77,0 | 61,1 | 58,6 | 55,0 | 65,0 | 78,1 | 56,2 | 69,7 | 58,3 | 62,9 | 58,0 | 42,0 | 51,3 | 66,5 | 48,9 | 50,3 | 46,3 | 63,4 | 79,5 | 76,4 | 72,7 | 66,9 | 59,7 | 69,5 | 79,0 |

**LEGENDA** K=media valida; N=media non valida; T=calibrazione/manutenzione in corso; A=strumento fuori scansione; U=dato invalidato da utente; Z=dato non acquisito;C=calma di vento (V<0.3m/s)

**STAZIONE:** **CENTRALE GAS CROTONE – METEO - Crotone**

**Periodo:** **Dicembre 2017**

**PARAMETRO:** **Temperatura**

**Grafico Media oraria**

**STAMPA DEL:** 08-01-2018 17:27:50

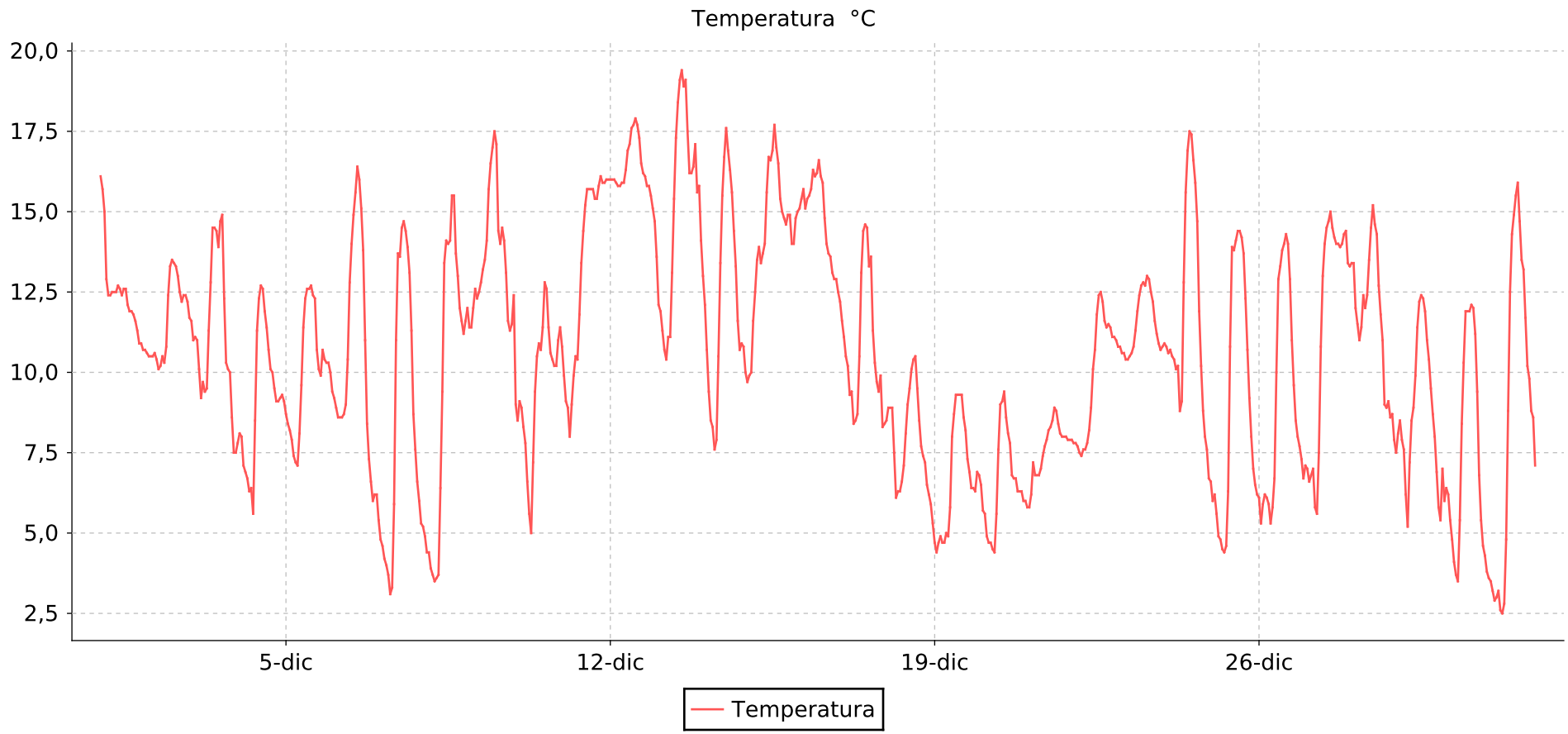

**STAZIONE:** **CENTRALE GAS CROTONE – METEO - Crotone**

# MEDIE ORARIE

**PARAMETRO :** **Temperatura** **Dicembre** **2017** **STAMPA DEL:** 08-01-2018 17:27:12

Tutti i valori riportati si intendono espressi in °C

| | Giorno | | | | | | | | | | | | | | | | | | | | | | | | | | | | | | |
|---|---|---|---|---|---|---|---|---|---|---|---|---|---|---|---|---|---|---|---|---|---|---|---|---|---|---|---|---|---|---|---|
| **ORA** | **01** | **02** | **03** | **04** | **05** | **06** | **07** | **08** | **09** | **10** | **11** | **12** | **13** | **14** | **15** | **16** | **17** | **18** | **19** | **20** | **21** | **22** | **23** | **24** | **25** | **26** | **27** | **28** | **29** | **30** | **31** |
| 01 | 16,1 | 10,6 | 11,0 | 8,1 | 8,7 | 9,4 | 5,4 | 4,9 | 11,4 | 8,5 | 9,9 | 16,0 | 13,6 | 13,0 | 9,9 | 14,8 | 11,6 | 8,9 | 4,7 | 6,5 | 5,8 | 7,8 | 10,8 | 10,8 | 6,0 | 6,1 | 7,1 | 13,4 | 8,1 | 6,0 | 3,5 |
| 02 | 15,7 | 10,5 | 11,1 | 8,0 | 8,4 | 9,2 | 4,8 | 4,4 | 12,0 | 9,1 | 9,1 | 16,0 | 12,1 | 12,1 | 10,0 | 15,0 | 11,1 | 8,9 | 4,4 | 5,7 | 5,8 | 7,8 | 10,6 | 10,6 | 6,2 | 5,3 | 7,0 | 13,4 | 8,5 | 6,4 | 3,2 |
| 03 | 15,0 | 10,5 | 11,0 | 7,1 | 8,2 | 8,9 | 4,6 | 4,4 | 12,6 | 8,9 | 8,9 | 16,0 | 11,9 | 10,7 | 11,6 | 15,1 | 10,5 | 8,9 | 4,7 | 5,6 | 6,2 | 7,7 | 10,6 | 10,7 | 5,6 | 5,9 | 6,6 | 12,0 | 7,9 | 6,2 | 2,9 |
| 04 | 12,9 | 10,5 | 10,1 | 6,9 | 7,9 | 8,6 | 4,2 | 3,9 | 12,3 | 8,3 | 8,0 | 15,9 | 11,3 | 9,4 | 12,5 | 15,4 | 10,2 | 7,5 | 4,9 | 4,9 | 7,2 | 7,5 | 10,4 | 10,5 | 4,9 | 6,2 | 6,8 | 11,5 | 7,6 | 5,4 | 3,0 |
| 05 | 12,4 | 10,6 | 9,2 | 6,7 | 7,4 | 8,6 | 4,0 | 3,7 | 12,5 | 7,8 | 9,0 | 15,8 | 10,7 | 8,5 | 13,5 | 15,7 | 9,3 | 6,1 | 4,7 | 4,7 | 6,8 | 7,4 | 10,4 | 10,4 | 4,8 | 6,1 | 7,0 | 11,0 | 6,2 | 4,8 | 3,2 |
| 06 | 12,4 | 10,4 | 9,7 | 6,3 | 7,2 | 8,6 | 3,7 | 3,5 | 12,8 | 6,6 | 9,9 | 15,8 | 10,4 | 8,3 | 13,9 | 15,1 | 9,4 | 6,3 | 4,7 | 4,7 | 6,8 | 7,6 | 10,5 | 10,1 | 4,5 | 5,9 | 5,8 | 11,4 | 5,2 | 4,1 | 2,6 |
| 07 | 12,5 | 10,1 | 9,4 | 6,4 | 7,1 | 8,7 | 3,1 | 3,6 | 13,2 | 5,6 | 10,5 | 15,9 | 11,1 | 7,6 | 13,4 | 15,4 | 8,4 | 6,3 | 5,0 | 4,5 | 6,8 | 7,6 | 10,6 | 10,2 | 4,4 | 5,3 | 5,6 | 12,4 | 7,2 | 3,7 | 2,5 |
| 08 | 12,5 | 10,2 | 9,5 | 5,6 | 8,1 | 9,0 | 3,3 | 3,7 | 13,5 | 5,0 | 10,4 | 15,9 | 11,1 | 7,9 | 13,7 | 15,5 | 8,5 | 6,6 | 4,9 | 4,4 | 7,0 | 7,8 | 10,8 | 8,8 | 4,6 | 5,8 | 7,5 | 12,0 | 8,5 | 3,5 | 2,8 |
| 09 | 12,5 | 10,5 | 11,3 | 8,5 | 9,6 | 10,4 | 5,9 | 6,4 | 14,1 | 7,2 | 11,8 | 16,3 | 13,1 | 10,5 | 14,0 | 15,7 | 8,7 | 7,1 | 5,8 | 5,6 | 7,4 | 8,2 | 11,3 | 9,1 | 6,3 | 6,7 | 10,8 | 12,4 | 8,9 | 5,4 | 4,8 |
| 10 | 12,7 | 10,3 | 12,8 | 11,3 | 11,4 | 12,8 | 11,0 | 9,4 | 15,7 | 9,4 | 13,4 | 16,9 | 15,4 | 13,4 | 15,6 | 16,3 | 10,5 | 8,1 | 8,0 | 7,6 | 7,7 | 8,9 | 11,9 | 12,8 | 10,8 | 10,0 | 13,0 | 13,5 | 9,9 | 8,4 | 8,8 |
| 11 | 12,6 | 10,8 | 14,5 | 12,3 | 12,3 | 14,0 | 13,7 | 13,4 | 16,5 | 10,5 | 14,4 | 17,1 | 17,3 | 15,5 | 16,7 | 16,1 | 13,1 | 9,0 | 8,7 | 9,0 | 7,9 | 10,1 | 12,4 | 15,6 | 13,9 | 12,9 | 14,0 | 14,5 | 11,4 | 10,3 | 12,5 |
| 12 | 12,4 | 12,4 | 14,5 | 12,7 | 12,6 | 14,9 | 13,6 | 14,1 | 17,0 | 10,9 | 15,2 | 17,6 | 18,4 | 16,7 | 16,6 | 16,2 | 14,4 | 9,5 | 9,3 | 9,1 | 8,2 | 10,7 | 12,7 | 16,9 | 13,8 | 13,3 | 14,5 | 15,2 | 12,2 | 11,9 | 14,3 |
| 13 | 12,6 | 13,3 | 14,4 | 12,6 | 12,6 | 15,6 | 14,5 | 14,0 | 17,5 | 10,7 | 15,7 | 17,7 | 19,1 | 17,6 | 16,9 | 16,6 | 14,6 | 10,1 | 9,3 | 9,4 | 8,3 | 11,8 | 12,8 | 17,5 | 14,1 | 13,8 | 14,7 | 14,6 | 12,4 | 11,9 | 14,9 |
| 14 | 12,6 | 13,5 | 13,9 | 11,9 | 12,7 | 16,4 | 14,7 | 14,1 | 17,1 | 11,4 | 15,7 | 17,9 | 19,4 | 16,9 | 17,7 | 16,1 | 14,5 | 10,4 | 9,3 | 8,6 | 8,5 | 12,4 | 12,7 | 17,4 | 14,4 | 14,0 | 15,0 | 14,3 | 12,3 | 11,9 | 15,5 |
| 15 | 12,1 | 13,4 | 14,7 | 11,4 | 12,4 | 16,0 | 14,4 | 15,5 | 14,4 | 12,8 | 15,7 | 17,7 | 18,9 | 16,3 | 17,0 | 15,9 | 13,3 | 10,5 | 9,3 | 8,1 | 8,9 | 12,5 | 13,0 | 16,6 | 14,4 | 14,3 | 14,5 | 12,7 | 11,9 | 12,1 | 15,9 |
| 16 | 11,9 | 13,3 | 14,9 | 10,7 | 12,3 | 15,1 | 13,9 | 15,5 | 14,0 | 12,6 | 15,7 | 17,3 | 19,1 | 15,6 | 16,5 | 14,8 | 13,6 | 9,5 | 8,6 | 7,8 | 8,8 | 12,2 | 12,9 | 15,9 | 14,2 | 14,0 | 14,2 | 11,8 | 11,0 | 12,0 | 14,7 |
| 17 | 11,9 | 13,0 | 12,3 | 10,1 | 10,7 | 13,8 | 13,1 | 13,7 | 14,5 | 11,4 | 15,4 | 16,5 | 17,5 | 14,4 | 15,4 | 14,0 | 11,3 | 8,5 | 8,2 | 6,8 | 8,4 | 11,6 | 12,5 | 14,7 | 13,7 | 12,9 | 14,0 | 11,0 | 10,4 | 11,2 | 13,5 |
| 18 | 11,8 | 12,5 | 10,3 | 10,0 | 10,1 | 11,0 | 11,3 | 13,0 | 14,1 | 10,6 | 15,4 | 16,2 | 16,2 | 13,3 | 15,0 | 13,7 | 10,3 | 7,7 | 7,3 | 6,7 | 8,1 | 11,4 | 12,2 | 11,9 | 12,3 | 11,0 | 14,0 | 9,0 | 9,5 | 9,4 | 13,2 |
| 19 | 11,6 | 12,2 | 10,1 | 9,5 | 9,9 | 8,4 | 8,7 | 12,0 | 13,1 | 10,4 | 15,8 | 16,1 | 16,2 | 11,6 | 14,8 | 13,6 | 9,7 | 7,4 | 6,9 | 6,7 | 8,0 | 11,5 | 11,6 | 10,2 | 10,7 | 9,6 | 13,9 | 8,9 | 8,7 | 6,8 | 11,7 |
| 20 | 11,3 | 12,4 | 10,0 | 9,1 | 10,7 | 7,3 | 7,6 | 11,6 | 11,6 | 10,2 | 16,1 | 15,8 | 16,4 | 10,7 | 14,6 | 13,1 | 9,4 | 7,2 | 6,4 | 6,3 | 8,0 | 11,4 | 11,2 | 8,8 | 9,2 | 8,5 | 14,0 | 9,1 | 8,0 | 5,4 | 10,2 |
| 21 | 10,9 | 12,4 | 8,6 | 9,1 | 10,4 | 6,6 | 6,6 | 11,2 | 11,3 | 10,2 | 15,9 | 15,8 | 17,1 | 10,9 | 14,9 | 12,9 | 9,9 | 6,5 | 6,4 | 6,3 | 8,0 | 11,1 | 10,9 | 8,0 | 8,0 | 8,0 | 14,3 | 8,6 | 6,9 | 4,6 | 9,8 |
| 22 | 10,9 | 12,2 | 7,5 | 9,2 | 10,3 | 6,0 | 6,0 | 11,6 | 11,5 | 11,0 | 15,9 | 15,5 | 15,6 | 10,8 | 14,9 | 12,9 | 8,3 | 6,2 | 6,3 | 6,3 | 7,9 | 11,1 | 10,7 | 7,6 | 7,0 | 7,7 | 14,4 | 8,7 | 5,8 | 4,3 | 8,8 |
| 23 | 10,7 | 11,7 | 7,5 | 9,3 | 10,3 | 6,2 | 5,3 | 12,0 | 12,4 | 11,4 | 16,0 | 15,1 | 15,8 | 10,0 | 14,0 | 12,5 | 8,4 | 5,9 | 6,9 | 6,0 | 7,9 | 11,0 | 10,8 | 6,7 | 6,5 | 7,3 | 13,4 | 7,9 | 5,4 | 3,8 | 8,6 |
| 24 | 10,7 | 11,6 | 7,8 | 9,1 | 10,0 | 6,2 | 5,2 | 11,4 | 9,0 | 10,8 | 16,0 | 14,7 | 14,1 | 9,7 | 14,0 | 12,2 | 8,5 | 5,3 | 6,8 | 6,0 | 7,9 | 10,8 | 10,9 | 6,6 | 6,2 | 6,7 | 13,3 | 7,5 | 7,0 | 3,6 | 7,1 |

**LEGENDA** K=media valida; N=media non valida; T=calibrazione/manutenzione in corso; A=strumento fuori scansione; U=dato invalidato da utente; Z=dato non acquisito;C=calma di vento (V<0.3m/s)

**STAZIONE:** **CENTRALE GAS CROTONE – METEO - Crotone**

**Periodo:** **Dicembre 2017**

**PARAMETRO:** **Precipitazioni**

**Grafico Somma oraria**

**STAMPA DEL:** 08-01-2018 17:27:55

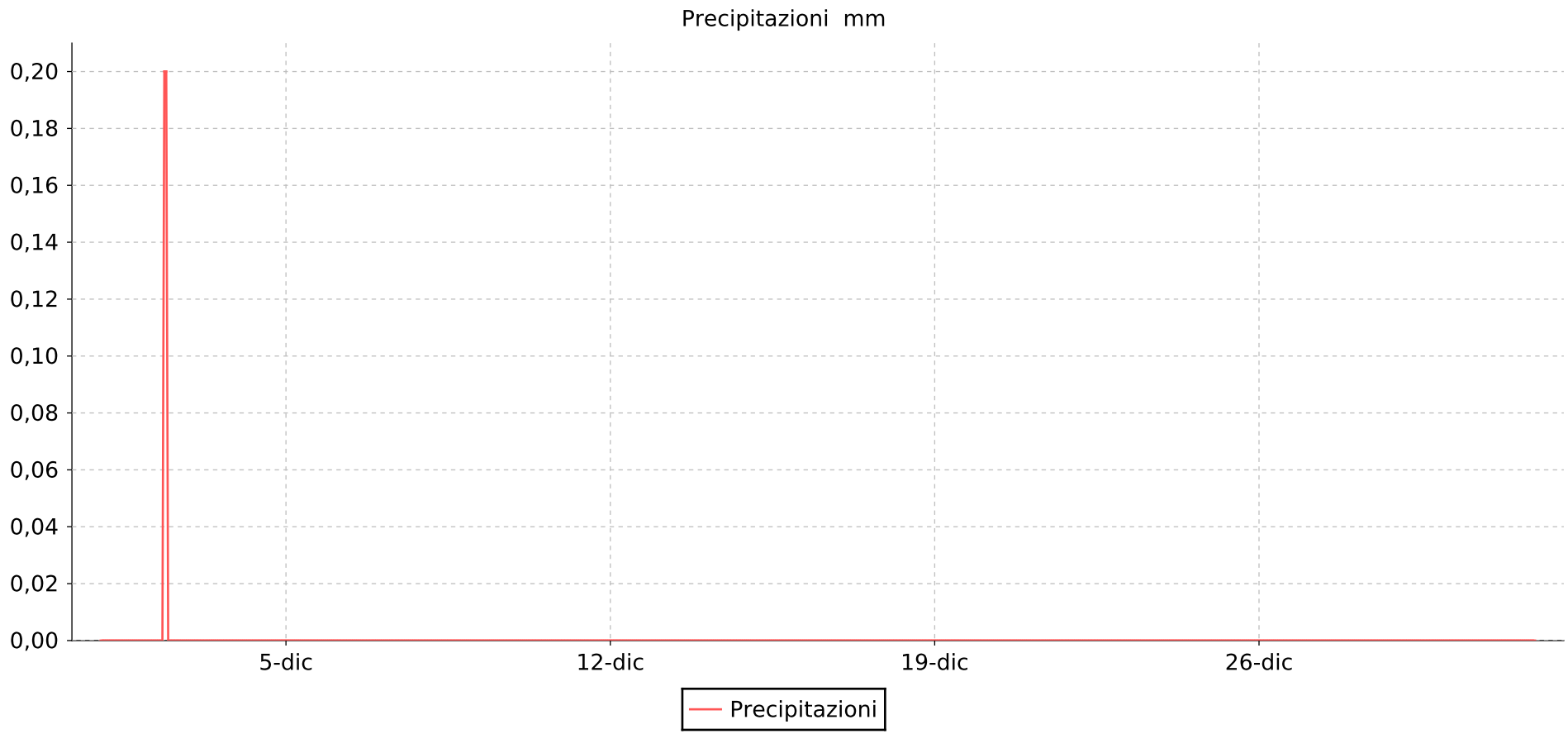

**STAZIONE:** **CENTRALE GAS CROTONE – METEO - Crotone**

# MEDIE ORARIE

**PARAMETRO :** **Precipitazioni** **Dicembre** **2017** **STAMPA DEL:** 08-01-2018 17:27:12

Tutti i valori riportati si intendono espressi in mm di acqua

| | Giorno | | | | | | | | | | | | | | | | | | | | | | | | | | | | | | |
|---|---|---|---|---|---|---|---|---|---|---|---|---|---|---|---|---|---|---|---|---|---|---|---|---|---|---|---|---|---|---|---|
| **ORA** | **01** | **02** | **03** | **04** | **05** | **06** | **07** | **08** | **09** | **10** | **11** | **12** | **13** | **14** | **15** | **16** | **17** | **18** | **19** | **20** | **21** | **22** | **23** | **24** | **25** | **26** | **27** | **28** | **29** | **30** | **31** |
| 01 | 0,0 | 0,0 | 0,0 | 0,0 | 0,0 | 0,0 | 0,0 | 0,0 | 0,0 | 0,0 | 0,0 | 0,0 | 0,0 | 0,0 | 0,0 | 0,0 | 0,0 | 0,0 | 0,0 | 0,0 | 0,0 | 0,0 | 0,0 | 0,0 | 0,0 | 0,0 | 0,0 | 0,0 | 0,0 | 0,0 | 0,0 |
| 02 | 0,0 | 0,0 | 0,0 | 0,0 | 0,0 | 0,0 | 0,0 | 0,0 | 0,0 | 0,0 | 0,0 | 0,0 | 0,0 | 0,0 | 0,0 | 0,0 | 0,0 | 0,0 | 0,0 | 0,0 | 0,0 | 0,0 | 0,0 | 0,0 | 0,0 | 0,0 | 0,0 | 0,0 | 0,0 | 0,0 | 0,0 |
| 03 | 0,0 | 0,0 | 0,0 | 0,0 | 0,0 | 0,0 | 0,0 | 0,0 | 0,0 | 0,0 | 0,0 | 0,0 | 0,0 | 0,0 | 0,0 | 0,0 | 0,0 | 0,0 | 0,0 | 0,0 | 0,0 | 0,0 | 0,0 | 0,0 | 0,0 | 0,0 | 0,0 | 0,0 | 0,0 | 0,0 | 0,0 |
| 04 | 0,0 | 0,0 | 0,0 | 0,0 | 0,0 | 0,0 | 0,0 | 0,0 | 0,0 | 0,0 | 0,0 | 0,0 | 0,0 | 0,0 | 0,0 | 0,0 | 0,0 | 0,0 | 0,0 | 0,0 | 0,0 | 0,0 | 0,0 | 0,0 | 0,0 | 0,0 | 0,0 | 0,0 | 0,0 | 0,0 | 0,0 |
| 05 | 0,0 | 0,0 | 0,0 | 0,0 | 0,0 | 0,0 | 0,0 | 0,0 | 0,0 | 0,0 | 0,0 | 0,0 | 0,0 | 0,0 | 0,0 | 0,0 | 0,0 | 0,0 | 0,0 | 0,0 | 0,0 | 0,0 | 0,0 | 0,0 | 0,0 | 0,0 | 0,0 | 0,0 | 0,0 | 0,0 | 0,0 |
| 06 | 0,0 | 0,0 | 0,0 | 0,0 | 0,0 | 0,0 | 0,0 | 0,0 | 0,0 | 0,0 | 0,0 | 0,0 | 0,0 | 0,0 | 0,0 | 0,0 | 0,0 | 0,0 | 0,0 | 0,0 | 0,0 | 0,0 | 0,0 | 0,0 | 0,0 | 0,0 | 0,0 | 0,0 | 0,0 | 0,0 | 0,0 |
| 07 | 0,0 | 0,0 | 0,0 | 0,0 | 0,0 | 0,0 | 0,0 | 0,0 | 0,0 | 0,0 | 0,0 | 0,0 | 0,0 | 0,0 | 0,0 | 0,0 | 0,0 | 0,0 | 0,0 | 0,0 | 0,0 | 0,0 | 0,0 | 0,0 | 0,0 | 0,0 | 0,0 | 0,0 | 0,0 | 0,0 | 0,0 |
| 08 | 0,0 | 0,0 | 0,0 | 0,0 | 0,0 | 0,0 | 0,0 | 0,0 | 0,0 | 0,0 | 0,0 | 0,0 | 0,0 | 0,0 | 0,0 | 0,0 | 0,0 | 0,0 | 0,0 | 0,0 | 0,0 | 0,0 | 0,0 | 0,0 | 0,0 | 0,0 | 0,0 | 0,0 | 0,0 | 0,0 | 0,0 |
| 09 | 0,0 | 0,0 | 0,0 | 0,0 | 0,0 | 0,0 | 0,0 | 0,0 | 0,0 | 0,0 | 0,0 | 0,0 | 0,0 | 0,0 | 0,0 | 0,0 | 0,0 | 0,0 | 0,0 | 0,0 | 0,0 | 0,0 | 0,0 | 0,0 | 0,0 | 0,0 | 0,0 | 0,0 | 0,0 | 0,0 | 0,0 |
| 10 | 0,0 | 0,2 | 0,0 | 0,0 | 0,0 | 0,0 | 0,0 | 0,0 | 0,0 | 0,0 | 0,0 | 0,0 | 0,0 | 0,0 | 0,0 | 0,0 | 0,0 | 0,0 | 0,0 | 0,0 | 0,0 | 0,0 | 0,0 | 0,0 | 0,0 | 0,0 | 0,0 | 0,0 | 0,0 | 0,0 | 0,0 |
| 11 | 0,0 | 0,2 | 0,0 | 0,0 | 0,0 | 0,0 | 0,0 | 0,0 | 0,0 | 0,0 | 0,0 | 0,0 | 0,0 | 0,0 | 0,0 | 0,0 | 0,0 | 0,0 | 0,0 | 0,0 | 0,0 | 0,0 | 0,0 | 0,0 | 0,0 | 0,0 | 0,0 | 0,0 | 0,0 | 0,0 | 0,0 |
| 12 | 0,0 | 0,0 | 0,0 | 0,0 | 0,0 | 0,0 | 0,0 | 0,0 | 0,0 | 0,0 | 0,0 | 0,0 | 0,0 | 0,0 | 0,0 | 0,0 | 0,0 | 0,0 | 0,0 | 0,0 | 0,0 | 0,0 | 0,0 | 0,0 | 0,0 | 0,0 | 0,0 | 0,0 | 0,0 | 0,0 | 0,0 |
| 13 | 0,0 | 0,0 | 0,0 | 0,0 | 0,0 | 0,0 | 0,0 | 0,0 | 0,0 | 0,0 | 0,0 | 0,0 | 0,0 | 0,0 | 0,0 | 0,0 | 0,0 | 0,0 | 0,0 | 0,0 | 0,0 | 0,0 | 0,0 | 0,0 | 0,0 | 0,0 | 0,0 | 0,0 | 0,0 | 0,0 | 0,0 |
| 14 | 0,0 | 0,0 | 0,0 | 0,0 | 0,0 | 0,0 | 0,0 | 0,0 | 0,0 | 0,0 | 0,0 | 0,0 | 0,0 | 0,0 | 0,0 | 0,0 | 0,0 | 0,0 | 0,0 | 0,0 | 0,0 | 0,0 | 0,0 | 0,0 | 0,0 | 0,0 | 0,0 | 0,0 | 0,0 | 0,0 | 0,0 |
| 15 | 0,0 | 0,0 | 0,0 | 0,0 | 0,0 | 0,0 | 0,0 | 0,0 | 0,0 | 0,0 | 0,0 | 0,0 | 0,0 | 0,0 | 0,0 | 0,0 | 0,0 | 0,0 | 0,0 | 0,0 | 0,0 | 0,0 | 0,0 | 0,0 | 0,0 | 0,0 | 0,0 | 0,0 | 0,0 | 0,0 | 0,0 |
| 16 | 0,0 | 0,0 | 0,0 | 0,0 | 0,0 | 0,0 | 0,0 | 0,0 | 0,0 | 0,0 | 0,0 | 0,0 | 0,0 | 0,0 | 0,0 | 0,0 | 0,0 | 0,0 | 0,0 | 0,0 | 0,0 | 0,0 | 0,0 | 0,0 | 0,0 | 0,0 | 0,0 | 0,0 | 0,0 | 0,0 | 0,0 |
| 17 | 0,0 | 0,0 | 0,0 | 0,0 | 0,0 | 0,0 | 0,0 | 0,0 | 0,0 | 0,0 | 0,0 | 0,0 | 0,0 | 0,0 | 0,0 | 0,0 | 0,0 | 0,0 | 0,0 | 0,0 | 0,0 | 0,0 | 0,0 | 0,0 | 0,0 | 0,0 | 0,0 | 0,0 | 0,0 | 0,0 | 0,0 |
| 18 | 0,0 | 0,0 | 0,0 | 0,0 | 0,0 | 0,0 | 0,0 | 0,0 | 0,0 | 0,0 | 0,0 | 0,0 | 0,0 | 0,0 | 0,0 | 0,0 | 0,0 | 0,0 | 0,0 | 0,0 | 0,0 | 0,0 | 0,0 | 0,0 | 0,0 | 0,0 | 0,0 | 0,0 | 0,0 | 0,0 | 0,0 |
| 19 | 0,0 | 0,0 | 0,0 | 0,0 | 0,0 | 0,0 | 0,0 | 0,0 | 0,0 | 0,0 | 0,0 | 0,0 | 0,0 | 0,0 | 0,0 | 0,0 | 0,0 | 0,0 | 0,0 | 0,0 | 0,0 | 0,0 | 0,0 | 0,0 | 0,0 | 0,0 | 0,0 | 0,0 | 0,0 | 0,0 | 0,0 |
| 20 | 0,0 | 0,0 | 0,0 | 0,0 | 0,0 | 0,0 | 0,0 | 0,0 | 0,0 | 0,0 | 0,0 | 0,0 | 0,0 | 0,0 | 0,0 | 0,0 | 0,0 | 0,0 | 0,0 | 0,0 | 0,0 | 0,0 | 0,0 | 0,0 | 0,0 | 0,0 | 0,0 | 0,0 | 0,0 | 0,0 | 0,0 |
| 21 | 0,0 | 0,0 | 0,0 | 0,0 | 0,0 | 0,0 | 0,0 | 0,0 | 0,0 | 0,0 | 0,0 | 0,0 | 0,0 | 0,0 | 0,0 | 0,0 | 0,0 | 0,0 | 0,0 | 0,0 | 0,0 | 0,0 | 0,0 | 0,0 | 0,0 | 0,0 | 0,0 | 0,0 | 0,0 | 0,0 | 0,0 |
| 22 | 0,0 | 0,0 | 0,0 | 0,0 | 0,0 | 0,0 | 0,0 | 0,0 | 0,0 | 0,0 | 0,0 | 0,0 | 0,0 | 0,0 | 0,0 | 0,0 | 0,0 | 0,0 | 0,0 | 0,0 | 0,0 | 0,0 | 0,0 | 0,0 | 0,0 | 0,0 | 0,0 | 0,0 | 0,0 | 0,0 | 0,0 |
| 23 | 0,0 | 0,0 | 0,0 | 0,0 | 0,0 | 0,0 | 0,0 | 0,0 | 0,0 | 0,0 | 0,0 | 0,0 | 0,0 | 0,0 | 0,0 | 0,0 | 0,0 | 0,0 | 0,0 | 0,0 | 0,0 | 0,0 | 0,0 | 0,0 | 0,0 | 0,0 | 0,0 | 0,0 | 0,0 | 0,0 | 0,0 |
| 24 | 0,0 | 0,0 | 0,0 | 0,0 | 0,0 | 0,0 | 0,0 | 0,0 | 0,0 | 0,0 | 0,0 | 0,0 | 0,0 | 0,0 | 0,0 | 0,0 | 0,0 | 0,0 | 0,0 | 0,0 | 0,0 | 0,0 | 0,0 | 0,0 | 0,0 | 0,0 | 0,0 | 0,0 | 0,0 | 0,0 | 0,0 |

**LEGENDA** K=media valida; N=media non valida; T=calibrazione/manutenzione in corso; A=strumento fuori scansione; U=dato invalidato da utente; Z=dato non acquisito;C=calma di vento (V<0.3m/s)

LASER LAB® s.r.l.
Via Custoza, 31 - 66100 Chieti Scalo
Tel. 0871/564343 - Fax 0871/564443
www.laserlab.it mail@laserlab.it

ilac-MRA
ACCREDIA L'ENTE ITALIANO DI ACCREDITAMENTO
LAB N° 0142
*Il Rapporto di Prova si riferisce esclusivamente al campione sottoposto a prova*
*Non può essere riprodotto parzialmente salvo l'approvazione scritta del Laboratorio*
Le prove contrassegnate da asterisco non sono accreditate Accredia
Il presente Rapporto di Prova annulla e sostituisce le revisioni precedenti



Chieti, li 26/04/2017

# RAPPORTO DI PROVA N. 2590 / 17 Rev. 1

| | | |
|---|---|---|
| Tipo di campione | : | EMISSIONE ATMOSFERICA |
| Committente | : | ENI S.p.A - UPSTREAM - DISTRETTO MERIDIONALE<br>Via del Convento, 14<br>85059 VIGGIANO (PZ) |
| Insediam. analizzato | : | ENI S.p.A - UPSTREAM - DISTRETTO MERIDIONALE - Centrale Gas Crotone<br>SS 106 - Via Leonardo Da Vinci - Loc. Passo Vecchio<br>88900 CROTONE (KR) |
| Campionato da | : | NOSTRO TECNICO |
| Data di inizio prelievo | : | 07/02/2017 |
| Data di ricevimento | : | 10/02/2017 |
| Temperatura all'arrivo | : | Campione refrigerato |
| Rif. campione | : | 36143/4 |

Tecnici campionatori : Cocchini Yuri, Pretara Emiliano

DESCRIZIONE DEL PUNTO DI EMISSIONE:

| | | |
|---|---|---|
| Punto di emissione | : | **E-110** |
| Provenienza | : | **Turbocompressore** |
| Coordinate GPS | : | N: 39°6'18" E: 17°6'16" |
| Frequenza emissione | : | Continua |
| Altezza del camino (da quota suolo) (m) | : | 17,70 |
| Altezza del punto di prelievo (da quota suolo) (m) | : | 15,10 |
| Sistema di abbattimento | : | Non presente |
| Condizioni operative | : | Il campionamento è stato eseguito, come definito dalla Committente, nelle più gravose condizioni di esercizio. |
| Piano di misurazione | : | del 08/02/2017 n° 116215 Pacchetto 15 |
| Combustibile utilizzato | : | METANO |

SCELTA DEL PUNTO DI MISURA:

| | | | |
|---|---|---|---|
| Norme di riferimento | : | UNI EN 15259:2008 | |
| Condizioni effettive di prelievo | : | Numero di flange di campionamento | : 2 |
| | | Lunghezza tratto rettilineo a monte delle flange | : < 5 diametri idraulici |
| | | Lunghezza tratto rettilineo a valle delle flange | : < 5 diametri idraulici |

CONDIZIONI DI NORMALIZZAZIONE:

| | | | |
|---|---|---|---|
| Temperatura | : 273,15 K | Gas | : secco |
| Pressione | : 101,3 kPa | Tenore ossigeno di riferimento (nell'effluente gassoso secco) | : 15,00 %vol. |

Documento firmato digitalmente secondo la normativa vigente

RAPPORTO DI PROVA N. 2590 / 17 Rev. 1

# RISULTATI ANALITICI

CARATTERISTICHE GEOMETRICHE

Direzione flusso allo sbocco : Verticale
Geometria sezione di prelievo : Circolare
Dimensione sezione di prelievo (m) : 1,20
Area della sezione di prelievo (m²) : 1,1310

DATI AMBIENTALI

Pressione (ambiente) (Pa) : 100480 ± 340
Temperatura (ambiente) (°C) : 19,95

| Parametro | UM | Misura | | | |
|---|---|---|---|---|---|
| | | Data/ora inizio | Durata (min) | Risultato | IM |
| **Metodo di Prova: UNI EN 14790:2006** | | | | | |
| Contenuto di vapor d'acqua del gas umido [f] | % v/v | 07/02/17 14:03 | 30 | 3,10 | ± 0,71 |
| **Metodo di Prova: UNI EN 14789:2006** | | | | | |
| Ossigeno ($O_2$) [f] | vol. % | 07/02/17 14:03 | 30 | 15,52 | ± 0,59 |
| **Metodo di Prova: ISO 12039:2001 (escluso il punto 7.3, 7.4, 7.5)** | | | | | |
| Biossido di carbonio ($CO_2$) [f] | % v/v | 07/02/17 14:03 | 30 | 2,12 | ± 0,45 |
| **Metodo di Prova: Calcolo** | | | | | |
| Azoto $N_2$* | % | 07/02/17 14:03 | 30 | 79,3 | |
| **Metodo di Prova: UNI EN ISO 16911-1:2013 (escluso Annex B, C, D, E)** | | | | | |
| Massa molare media del gas umido* | kg/kmol | 07/02/17 14:03 | 9 | 28,620 | ± 0,052 |
| Densità del gas umido* | Kg/m³ | 07/02/17 14:03 | 9 | 0,4320 | ± 0,0060 |
| Temperatura (gas) [f] | °C | 07/02/17 14:03 | 9 | 525,9 | ± 5,3 |
| Pressione (dinamica differenziale media) [f] | Pa | 07/02/17 14:03 | 9 | 279 | ± 28 |
| Pressione (assoluta gas) [f] | Pa | 07/02/17 14:03 | 9 | 100350 | ± 980 |
| Fattore di taratura del tubo di Pitot [f]* | | 07/02/17 14:03 | 9 | 0,83 | |
| Wall effect* | | 07/02/17 14:03 | 9 | 0,995 | |
| Velocità (media del flusso) [f] | m/s | 07/02/17 14:03 | 9 | 29,8 | ± 1,8 |
| Portata (volumica del flusso) | m³/h | 07/02/17 14:03 | 9 | 121000 | ± 13000 |
| Portata (volumica del flusso normalizzata) | Nm³/h | 07/02/17 14:03 | 9 | 41100 | ± 4600 |
| Portata (volumica del flusso normalizzata secca) | Nm³/h | 07/02/17 14:03 | 9 | 39800 | ± 4400 |
| Portata (normalizzata secca corretta per l'ossigeno di riferimento) | Nm³/h | 07/02/17 14:03 | 9 | 36400 | ± 5000 |

| Repl. | Parametro | Data/ora inizio prelievo | Durata (min) | Ossigeno (%) | Concentrazione (C) rilevata | Concentrazione (C) corretta (1) | IM | UM | Data inizio/fine analisi | Flusso di massa (FM) | UM | Limite C | Limite FM |
|---|---|---|---|---|---|---|---|---|---|---|---|---|---|
| **Metodo di Prova: DM 25/08/2000 GU n° 223 23/09/2000 SO n° 158 All 1 pag.30** | | | | | | | | | | | | | |
| | Ossidi di azoto espressi come $NO_2$ | 07/02/17 14:05 | 60 | 15,52 | 20 | 22 | ±15 | mg/Nm³ | 10/02/17-13/02/17 | 799 | g/h | 400 | |
| **Metodo di Prova: UNI EN 15058:2006** | | | | | | | | | | | | | |
| | Monossido di carbonio (CO) [f] | 07/02/17 14:50 | 60 | 15,43 | 38,0 | 40,9 | ±3,4 | mg/Nm³ | 07/02/17-07/02/17 | 1510 | g/h | 100 | |

Documento firmato digitalmente secondo la normativa vigente

**NOTE**

FM: Flusso di massa

C: Concentrazione

UM: Unità di Misura

IM: Incertezza di misura

'< n', ove non diversamente specificato, indica un valore inferiore al limite di quantificazione (LOQ)
I dati inferiori al LOQ vengono inclusi nel calcolo delle sommatorie, ove presenti e ove non diversamente indicato, utilizzando il criterio lower-bound, considerandoli tutti pari a zero, tranne il dato relativo al composto con LOQ maggiore e nel calcolo delle medie, qualora presenti, utilizzando il criterio upper-bound, considerandoli tutti pari al LOQ stesso.

DETERMINAZIONE INQUINANTI NEI FLUSSI GASSOSI CONVOGLIATI (Rif. Norma UNI EN 15259:2008)
A garanzia della rappresentatività del risultato, anche laddove non esplicitamente richiesto dai metodi analitici, sono state effettuate le misurazioni ed i campionamenti sui diametri disponibili operando su un maggior numero di punti (superiori a quelli richiesti dalla norma) come previsto dal par. 8.2 (nota 1 e 2) della norma UNI EN 15259:2008.

(1) Valore corretto al tenore volumetrico di ossigeno di riferimento pari al 15,00 % vol.

[f] Prova eseguita in campo

Incertezza di misura (prove chimiche)
L'incertezza di misura riportata è espressa come incertezza estesa U(x);
fattore di copertura K=2;
livello di confidenza 95%

DETERMINAZIONE OSSIGENO
Per la determinazione dell' ossigeno da utilizzarsi nella correzione della concentrazione al tenore volumetrico di ossigeno di riferimento (nota (1)) è stato adottato il metodo UNI EN 14789:2006.

VALORI LIMITE
Allegato 1, Parte Quinta, Parte III, Cap. 4 del Decreto Legislativo n. 152 del 2006.

Documento firmato digitalmente secondo la normativa vigente

Il Responsabile del Settore Emissioni/SME
Ordine dei Chimici Lazio - Umbria - Abruzzo - Molise N. 3442
Dott. Federico Marsili

Il Direttore del Laboratorio
Ordine dei Chimici Lazio - Umbria - Abruzzo - Molise N. 2292
Dott.ssa Simona Romeo

**Fine del Rapporto di Prova**

LASER LAB® s.r.l.
Via Custoza, 31 - 66100 Chieti Scalo
Tel. 0871/564343 - Fax 0871/564443
www.laserlab.it mail@laserlab.it

*Il Rapporto di Prova si riferisce esclusivamente al campione sottoposto a prova*
*Non può essere riprodotto parzialmente salvo l'approvazione scritta del Laboratorio*



Chieti, li 10/02/2017

# RAPPORTO DI PROVA N. 2589 / 17

Tipo di campione : EMISSIONE ATMOSFERICA
Committente : ENI S.p.A - UPSTREAM - DISTRETTO MERIDIONALE
Via del Convento, 14
85059 VIGGIANO (PZ)
Insediam. analizzato : ENI S.p.A - UPSTREAM - DISTRETTO MERIDIONALE - Centrale Gas Crotone
SS 106 - Via Leonardo Da Vinci - Loc. Passo Vecchio
88900 CROTONE (KR)
Campionato da : NOSTRO TECNICO
Data di inizio prelievo : 08/02/2017

Tecnici campionatori : Cocchini Yuri, Pretara Emiliano

DESCRIZIONE DEL PUNTO DI EMISSIONE:

Punto di emissione : **E-111**
Provenienza : **Turbocompressore**

Reparto : **-**

Coordinate GPS : N: 39°6'18" E: 17°6'16"

Altezza del camino (da quota suolo) (m) : 17,70
Altezza del punto di prelievo (da quota suolo) (m) : 15,10

Sistema di abbattimento : Non presente
Condizioni operative : **- IMPIANTO INATTIVO -**

Il Responsabile del Settore Emissioni/SME
Ordine dei Chimici Lazio - Umbria - Abruzzo - Molise N. 3442
Dott. Federico Marsili

Il Direttore del Laboratorio
Ordine dei Chimici Lazio - Umbria - Abruzzo - Molise N. 2292
Dott.ssa Simona Romeo

Documento firmato digitalmente secondo la normativa vigente

**Fine del Rapporto di Prova**

LASER LAB® s.r.l.
Via Custoza, 31 - 66100 Chieti Scalo
Tel. 0871/564343 - Fax 0871/564443
www.laserlab.it mail@laserlab.it

ilac-MRA
ACCREDIA L'ENTE ITALIANO DI ACCREDITAMENTO
LAB N° 0142
*Il Rapporto di Prova si riferisce esclusivamente al campione sottoposto a prova*
*Non può essere riprodotto parzialmente salvo l'approvazione scritta del Laboratorio*
Le prove contrassegnate da asterisco non sono accreditate Accredia
Il presente Rapporto di Prova annulla e sostituisce le revisioni precedenti



Chieti, li 26/04/2017

# RAPPORTO DI PROVA N. 1874 / 17 Rev. 1

Documento firmato digitalmente secondo la normativa vigente

| | | |
|---|---|---|
| Tipo di campione | : | EMISSIONE ATMOSFERICA |
| Committente | : | ENI S.p.A - UPSTREAM - DISTRETTO MERIDIONALE<br>Via del Convento, 14<br>85059 VIGGIANO (PZ) |
| Insediam. analizzato | : | ENI S.p.A - UPSTREAM - DISTRETTO MERIDIONALE - Centrale Gas Crotone<br>SS 106 - Via Leonardo Da Vinci - Loc. Passo Vecchio<br>88900 CROTONE (KR) |
| Campionato da | : | NOSTRO TECNICO |
| Data di inizio prelievo | : | 08/02/2017 |
| Data di ricevimento | : | 10/02/2017 |
| Temperatura all'arrivo | : | Campione refrigerato |
| Rif. campione | : | 36144/2 |

Tecnici campionatori : Cocchini Yuri, Pretara Emiliano

DESCRIZIONE DEL PUNTO DI EMISSIONE:

| | | |
|---|---|---|
| Punto di emissione | : | **E-011** |
| Provenienza | : | **Centrale Gas Crotone - Riscaldatore Gas combustibile F-4 - 420-FY-101** |
| Coordinate GPS | : | N: 39°06'21.7" E: 17°06'18.6" |
| Frequenza emissione | : | Continua |
| Durata emissione | : | 24 h/d |
| Altezza del camino (da quota suolo) (m) | : | 3,26 |
| Altezza del punto di prelievo (da quota suolo) (m) | : | 2,00 |
| Sistema di abbattimento | : | Non presente |
| Condizioni operative | : | Il campionamento è stato eseguito, come definito dalla Committente, nelle più gravose condizioni di esercizio. |
| Piano di misurazione | : | del 02/02/2017 n° 116215 Pacchetto 5 |
| Combustibile utilizzato | : | METANO |

SCELTA DEL PUNTO DI MISURA:

| | | | |
|---|---|---|---|
| Norme di riferimento | : | UNI EN 15259:2008 | |
| Condizioni effettive di prelievo | : | Numero di flange di campionamento | : 1 |
| | | Lunghezza tratto rettilineo a monte delle flange | : > 5 diametri idraulici |
| | | Lunghezza tratto rettilineo a valle delle flange | : > 5 diametri idraulici |

CONDIZIONI DI NORMALIZZAZIONE:

| | | | |
|---|---|---|---|
| Temperatura | : 273,15 K | Gas | : secco |
| Pressione | : 101,3 kPa | Tenore ossigeno di riferimento (nell'effluente gassoso secco) | : 3,00 %vol. |

# RISULTATI ANALITICI

CARATTERISTICHE GEOMETRICHE

Direzione flusso allo sbocco : Verticale
Geometria sezione di prelievo : Circolare
Dimensione sezione di prelievo (m) : 0,20
Area della sezione di prelievo (m²) : 0,0314

DATI AMBIENTALI

Pressione (ambiente) (Pa) : 101410 ± 340
Temperatura (ambiente) (°C) : 18,58

| Parametro | UM | Misura | | | |
|---|---|---|---|---|---|
| | | Data/ora inizio | Durata (min) | Risultato | IM |
| **Metodo di Prova: UNI EN 14790:2006** | | | | | |
| Contenuto di vapor d'acqua del gas umido [f] | % v/v | 08/02/17 10:22 | 30 | 3,30 | ± 0,75 |
| **Metodo di Prova: UNI EN 14789:2006** | | | | | |
| Ossigeno ($O_2$) [f] | vol. % | 08/02/17 10:22 | 30 | 14,80 | ± 0,59 |
| **Metodo di Prova: ISO 12039:2001 (escluso il punto 7.3, 7.4, 7.5)** | | | | | |
| Biossido di carbonio ($CO_2$) [f] | % v/v | 08/02/17 10:22 | 30 | 3,90 | ± 0,59 |
| **Metodo di Prova: Calcolo** | | | | | |
| Azoto $N_2$* | % | 08/02/17 10:22 | 30 | 78,0 | |
| **Metodo di Prova: UNI EN ISO 16911-1:2013 (escluso Annex B, C, D, E)** | | | | | |
| Massa molare media del gas umido* | kg/kmol | 08/02/17 10:22 | 2 | 28,846 | ± 0,052 |
| Densità del gas umido* | Kg/m³ | 08/02/17 10:22 | 2 | 0,6480 | ± 0,0091 |
| Temperatura (gas) [f] | °C | 08/02/17 10:22 | 2 | 270,1 | ± 2,7 |
| Pressione (dinamica differenziale media) [f] | Pa | 08/02/17 10:22 | 2 | 9,3 | ± 1,2 |
| Pressione (assoluta gas) [f] | Pa | 08/02/17 10:22 | 2 | 101400 | ± 970 |
| Fattore di taratura del tubo di Pitot [f]* | | 08/02/17 10:22 | 2 | 0,83 | |
| Wall effect* | | 08/02/17 10:22 | 2 | 0,995 | |
| Velocità (media del flusso) [f] | m/s | 08/02/17 10:22 | 2 | 4,45 | ± 0,33 |
| Portata (volumica del flusso) | m³/h | 08/02/17 10:22 | 2 | 503 | ± 59 |
| Portata (volumica del flusso normalizzata) | Nm³/h | 08/02/17 10:22 | 2 | 253 | ± 30 |
| Portata (volumica del flusso normalizzata secca) | Nm³/h | 08/02/17 10:22 | 2 | 245 | ± 29 |
| Portata (normalizzata secca corretta per l'ossigeno di riferimento) | Nm³/h | 08/02/17 10:22 | 2 | 84 | ± 12 |

| Repl. | Parametro | Data/ora inizio prelievo | Durata (min) | Ossigeno (%) | Concentrazione (C) rilevata | Concentrazione (C) corretta (1) | IM | UM | Data inizio/fine analisi | Flusso di massa (FM) | UM | Limite C | Limite FM |
|---|---|---|---|---|---|---|---|---|---|---|---|---|---|
| **Metodo di Prova: UNI EN 13284-1: 2003** | | | | | | | | | | | | | |
| | Polveri | 08/02/17 10:35 | 60 | 12,81 | 0,47 | 1,03 | ±0,53 | mg/Nm³ | 16/02/17-16/02/17 | 0,115 | g/h | 10 | |
| **Metodo di Prova: DM 25/08/2000 GU n° 223 23/09/2000 SO n° 158 All 1 pag.30** | | | | | | | | | | | | | |
| | Ossidi di azoto espressi come $NO_2$ | 08/02/17 10:35 | 60 | 12,81 | 39 | 85 | ±56 | mg/Nm³ | 10/02/17-13/02/17 | 9,45 | g/h | 350 | |
| **Metodo di Prova: UNI 10393:1995 (escluso il punto 7.2.1, 7.2.3)** | | | | | | | | | | | | | |
| | Biossido di zolfo ($SO_2$) [f] | 08/02/17 10:35 | 60 | 12,81 | 3,67 | 8,06 | ±0,83 | mg/Nm³ | 08/02/17-08/02/17 | 0,898 | g/h | 800 | |
| **Metodo di Prova: UNI EN 15058:2006** | | | | | | | | | | | | | |
| | Monossido di carbonio (CO) [f] | 08/02/17 10:35 | 60 | 12,81 | 2,8 | 6,1 | ±1,5 | mg/Nm³ | 08/02/17-08/02/17 | 0,678 | g/h | 100 | |

Documento firmato digitalmente secondo la normativa vigente

**NOTE**

FM: Flusso di massa

C: Concentrazione

UM: Unità di Misura

IM: Incertezza di misura

'< n', ove non diversamente specificato, indica un valore inferiore al limite di quantificazione (LOQ)
I dati inferiori al LOQ vengono inclusi nel calcolo delle sommatorie, ove presenti e ove non diversamente indicato, utilizzando il criterio lower-bound, considerandoli tutti pari a zero, tranne il dato relativo al composto con LOQ maggiore e nel calcolo delle medie, qualora presenti, utilizzando il criterio upper-bound, considerandoli tutti pari al LOQ stesso.

DETERMINAZIONE INQUINANTI NEI FLUSSI GASSOSI CONVOGLIATI (Rif. Norma UNI EN 15259:2008)
A garanzia della rappresentatività del risultato, anche laddove non esplicitamente richiesto dai metodi analitici, sono state effettuate le misurazioni ed i campionamenti sui diametri disponibili operando su un maggior numero di punti (superiori a quelli richiesti dalla norma) come previsto dal par. 8.2 (nota 1 e 2) della norma UNI EN 15259:2008.

(1) Valore corretto al tenore volumetrico di ossigeno di riferimento pari al 3,00 % vol.

[f] Prova eseguita in campo

Incertezza di misura (prove chimiche)
L'incertezza di misura riportata è espressa come incertezza estesa U(x);
fattore di copertura K=2;
livello di confidenza 95%

DETERMINAZIONE OSSIGENO
Per la determinazione dell' ossigeno da utilizzarsi nella correzione della concentrazione al tenore volumetrico di ossigeno di riferimento (nota (1)) è stato adottato il metodo UNI EN 14789:2006.

VALORI LIMITE
Allegato 1, Parte Quinta, Parte IV, sezione 2, Cap. 2,3 del Decreto Legislativo n. 152 del 2006.
lettera a) Nel caso di impiego di gas naturale proveniente dal giacimento con contenuto di $H_2S$ massimo fino a 5 mg/Nm3 i valori di emissione si intendono comunque rispettati.

Il Responsabile del Settore Emissioni/SME
Ordine dei Chimici Lazio - Umbria - Abruzzo - Molise N. 3442
Dott. Federico Marsili

Il Direttore del Laboratorio
Ordine dei Chimici Lazio - Umbria - Abruzzo - Molise N. 2292
Dott.ssa Simona Romeo

Documento firmato digitalmente secondo la normativa vigente

**Fine del Rapporto di Prova**

LASER LAB® s.r.l.
Via Custoza, 31 - 66100 Chieti Scalo
Tel. 0871/564343 - Fax 0871/564443
www.laserlab.it mail@laserlab.it

*Il Rapporto di Prova si riferisce esclusivamente al campione sottoposto a prova*
*Non può essere riprodotto parzialmente salvo l'approvazione scritta del Laboratorio*



Chieti, li 10/02/2017

# RAPPORTO DI PROVA N. 1873 / 17

Tipo di campione : EMISSIONE ATMOSFERICA
Committente : ENI S.p.A - UPSTREAM - DISTRETTO MERIDIONALE
Via del Convento, 14
85059 VIGGIANO (PZ)
Insediam. analizzato : ENI S.p.A - UPSTREAM - DISTRETTO MERIDIONALE - Centrale Gas Crotone
SS 106 - Via Leonardo Da Vinci - Loc. Passo Vecchio
88900 CROTONE (KR)
Campionato da : NOSTRO TECNICO
Data di inizio prelievo : 08/02/2017

Tecnici campionatori : Cocchini Yuri, Pretara Emiliano

DESCRIZIONE DEL PUNTO DI EMISSIONE:

Punto di emissione : **E-012**
Provenienza : **Centrale Gas Crotone - Riscaldatore Gas combustibile F-5 - 390-FY-801**
Coordinate GPS : N: 39°06'21.6" E: 17°06'18.5"

Durata emissione : 24 h/d
Altezza del camino (da quota suolo) (m) : 3,26
Altezza del punto di prelievo (da quota suolo) (m) : 2,00

Sistema di abbattimento : Non presente
Condizioni operative : **- IMPIANTO INATTIVO -**

Il Responsabile del Settore Emissioni/SME
Ordine dei Chimici Lazio - Umbria - Abruzzo - Molise N. 3442
Dott. Federico Marsili

Il Direttore del Laboratorio
Ordine dei Chimici Lazio - Umbria - Abruzzo - Molise N. 2292
Dott.ssa Simona Romeo

Documento firmato digitalmente secondo la normativa vigente

**Fine del Rapporto di Prova**

LASER LAB® s.r.l.
Via Custoza, 31 - 66100 Chieti Scalo
Tel. 0871/564343 - Fax 0871/564443
www.laserlab.it mail@laserlab.it

*Il Rapporto di Prova si riferisce esclusivamente al campione sottoposto a prova*
*Non può essere riprodotto parzialmente salvo l'approvazione scritta del Laboratorio*



Chieti, li 10/02/2017

# RAPPORTO DI PROVA N. 1872 / 17

Tipo di campione : EMISSIONE ATMOSFERICA
Committente : ENI S.p.A - UPSTREAM - DISTRETTO MERIDIONALE
Via del Convento, 14
85059 VIGGIANO (PZ)
Insediam. analizzato : ENI S.p.A - UPSTREAM - DISTRETTO MERIDIONALE - Centrale Gas Crotone
SS 106 - Via Leonardo Da Vinci - Loc. Passo Vecchio
88900 CROTONE (KR)
Campionato da : NOSTRO TECNICO
Data di inizio prelievo : 08/02/2017

Tecnici campionatori : Cocchini Yuri, Pretara Emiliano

DESCRIZIONE DEL PUNTO DI EMISSIONE:

Punto di emissione : **E-013**
Provenienza : **Centrale Gas Crotone - Riscaldatore Gas combustibile F-6 - 390-FY-901**
Coordinate GPS : N: 39°06'21.6" E: 17°06'18.4"

Durata emissione : 24 h/d
Altezza del camino (da quota suolo) (m) : 3,26
Altezza del punto di prelievo (da quota suolo) (m) : 2,00

Sistema di abbattimento : Non presente
Condizioni operative : **- IMPIANTO INATTIVO -**

Il Responsabile del Settore Emissioni/SME
Ordine dei Chimici Lazio - Umbria - Abruzzo - Molise N. 3442
Dott. Federico Marsili

Il Direttore del Laboratorio
Ordine dei Chimici Lazio - Umbria - Abruzzo - Molise N. 2292
Dott.ssa Simona Romeo

Documento firmato digitalmente secondo la normativa vigente

**Fine del Rapporto di Prova**

LASER LAB® s.r.l.
Via Custoza, 31 - 66100 Chieti Scalo
Tel. 0871/564343 - Fax 0871/564443
www.laserlab.it mail@laserlab.it

ilac-MRA
ACCREDIA L'ENTE ITALIANO DI ACCREDITAMENTO
LAB N° 0142
*Il Rapporto di Prova si riferisce esclusivamente al campione sottoposto a prova*
*Non può essere riprodotto parzialmente salvo l'approvazione scritta del Laboratorio*
Le prove contrassegnate da asterisco non sono accreditate Accredia
Il presente Rapporto di Prova annulla e sostituisce le revisioni precedenti



Chieti, li 26/04/2017

# RAPPORTO DI PROVA N. 1871 / 17 Rev. 1

| | | |
|---|---|---|
| Tipo di campione | : | EMISSIONE ATMOSFERICA |
| Committente | : | ENI S.p.A - UPSTREAM - DISTRETTO MERIDIONALE<br>Via del Convento, 14<br>85059 VIGGIANO (PZ) |
| Insediam. analizzato | : | ENI S.p.A - UPSTREAM - DISTRETTO MERIDIONALE - Centrale Gas Crotone<br>SS 106 - Via Leonardo Da Vinci - Loc. Passo Vecchio<br>88900 CROTONE (KR) |
| Campionato da | : | NOSTRO TECNICO |
| Data di inizio prelievo | : | 07/02/2017 |
| Data di ricevimento | : | 10/02/2017 |
| Temperatura all'arrivo | : | Campione refrigerato |
| Rif. campione | : | 36143/1 |

Tecnici campionatori : Cocchini Yuri, Pretara Emiliano

DESCRIZIONE DEL PUNTO DI EMISSIONE:

| | | |
|---|---|---|
| Punto di emissione | : | **E-105** |
| Provenienza | : | **Centrale Gas Crotone - Motocompressore 360-KB-01A** |
| Coordinate GPS | : | N: 39°06'17,0" E: 17°06'20,7" |
| Durata emissione | : | 24 h/d |
| Altezza del camino (da quota suolo) (m) | : | 8,00 |
| Altezza del punto di prelievo (da quota suolo) (m) | : | 7,00 |
| Sistema di abbattimento | : | Non presente |
| Condizioni operative | : | Il campionamento è stato eseguito, come definito dalla Committente, nelle più gravose condizioni di esercizio. |
| Piano di misurazione | : | del 02/02/2017 n° 116215 Pacchetto 8 |
| Combustibile utilizzato | : | METANO |

SCELTA DEL PUNTO DI MISURA:

| | | | | |
|---|---|---|---|---|
| Norme di riferimento | : | UNI EN 15259:2008 | | |
| Condizioni effettive di prelievo | : | Numero di flange di campionamento | : | 1 |
| | | Lunghezza tratto rettilineo a monte delle flange | : | > 5 diametri idraulici |
| | | Lunghezza tratto rettilineo a valle delle flange | : | < 2 diametri idraulici |

CONDIZIONI DI NORMALIZZAZIONE:

| | | | |
|---|---|---|---|
| Temperatura | : 273,15 K | Gas | : secco |
| Pressione | : 101,3 kPa | Tenore ossigeno di riferimento (nell'effluente gassoso secco) | : 5,00 %vol. |

Documento firmato digitalmente secondo la normativa vigente

# RISULTATI ANALITICI

CARATTERISTICHE GEOMETRICHE

Direzione flusso allo sbocco : Obbliquo
Geometria sezione di prelievo : Circolare
Dimensione sezione di prelievo (m) : 0,55
Area della sezione di prelievo (m²) : 0,2376

DATI AMBIENTALI

Pressione (ambiente) (Pa) : 100450 ± 340
Temperatura (ambiente) (°C) : 19,90

| Parametro | UM | Misura | | | |
|---|---|---|---|---|---|
| | | Data/ora inizio | Durata (min) | Risultato | IM |
| **Metodo di Prova: UNI EN 14790:2006** | | | | | |
| Contenuto di vapor d'acqua del gas umido [f] | % v/v | 07/02/17 9:28 | 30 | 6,0 | ± 1,4 |
| **Metodo di Prova: UNI EN 14789:2006** | | | | | |
| Ossigeno ($O_2$) [f] | vol. % | 07/02/17 9:28 | 30 | 9,55 | ± 0,59 |
| **Metodo di Prova: ISO 12039:2001 (escluso il punto 7.3, 7.4, 7.5)** | | | | | |
| Biossido di carbonio ($CO_2$) [f] | % v/v | 07/02/17 9:28 | 30 | 6,40 | ± 0,96 |
| **Metodo di Prova: Calcolo** | | | | | |
| Azoto $N_2$* | % | 07/02/17 9:28 | 30 | 78,0 | |
| **Metodo di Prova: UNI EN ISO 16911-1:2013 (escluso Annex B, C, D, E)** | | | | | |
| Massa molare media del gas umido* | kg/kmol | 07/02/17 9:28 | 2 | 28,722 | ± 0,052 |
| Densità del gas umido* | Kg/m³ | 07/02/17 9:28 | 2 | 0,5010 | ± 0,0070 |
| Temperatura (gas) [f] | °C | 07/02/17 9:28 | 2 | 419,2 | ± 4,2 |
| Pressione (dinamica differenziale media) [f] | Pa | 07/02/17 9:28 | 2 | 218 | ± 22 |
| Pressione (assoluta gas) [f] | Pa | 07/02/17 9:28 | 2 | 100320 | ± 980 |
| Fattore di taratura del tubo di Pitot [f]* | | 07/02/17 9:28 | 2 | 0,83 | |
| Wall effect* | | 07/02/17 9:28 | 2 | 0,995 | |
| Velocità (media del flusso) [f] | m/s | 07/02/17 9:28 | 2 | 24,5 | ± 1,5 |
| Portata (volumica del flusso) | m³/h | 07/02/17 9:28 | 2 | 21000 | ± 2300 |
| Portata (volumica del flusso normalizzata) | Nm³/h | 07/02/17 9:28 | 2 | 8190 | ± 970 |
| Portata (volumica del flusso normalizzata secca) | Nm³/h | 07/02/17 9:28 | 2 | 7700 | ± 910 |
| Portata (normalizzata secca corretta per l'ossigeno di riferimento) | Nm³/h | 07/02/17 9:28 | 2 | 5510 | ± 800 |
| Portata Limite | Nm³/h | | | 12790 | |

| Repl. | Parametro | Data/ora inizio prelievo | Durata (min) | Ossigeno (%) | Concentrazione (C) rilevata | Concentrazione (C) corretta (1) | IM | UM | Data inizio/fine analisi | Flusso di massa (FM) | UM | Limite C | Limite FM |
|---|---|---|---|---|---|---|---|---|---|---|---|---|---|
| **Metodo di Prova: UNI EN 13284-1: 2003** | | | | | | | | | | | | | |
| | Polveri | 07/02/17 9:03 | 60 | 12,12 | 5,7 | 10,3 | ±5,3 | mg/Nm³ | 16/02/17-16/02/17 | 44,1 | g/h | 130 | 1662,7 |
| **Metodo di Prova: DM 25/08/2000 GU n° 223 23/09/2000 SO n° 158 All 1 pag.30** | | | | | | | | | | | | | |
| | Ossidi di azoto espressi come $NO_2$ | 07/02/17 9:03 | 60 | 12,12 | 210 | 380 | ±250 | mg/Nm³ | 10/02/17-13/02/17 | 1600 | g/h | 500 | 6395 |
| **Metodo di Prova: UNI EN 15058:2006** | | | | | | | | | | | | | |
| | Monossido di carbonio (CO) [f] | 07/02/17 9:30 | 60 | 12,31 | 79,3 | 146,0 | ±6,1 | mg/Nm³ | 07/02/17-07/02/17 | 611 | g/h | 650 | 8313,5 |

Documento firmato digitalmente secondo la normativa vigente

**NOTE**

FM: Flusso di massa

C: Concentrazione

UM: Unità di Misura

IM: Incertezza di misura

'< n', ove non diversamente specificato, indica un valore inferiore al limite di quantificazione (LOQ)
I dati inferiori al LOQ vengono inclusi nel calcolo delle sommatorie, ove presenti e ove non diversamente indicato, utilizzando il criterio lower-bound, considerandoli tutti pari a zero, tranne il dato relativo al composto con LOQ maggiore e nel calcolo delle medie, qualora presenti, utilizzando il criterio upper-bound, considerandoli tutti pari al LOQ stesso.

DETERMINAZIONE INQUINANTI NEI FLUSSI GASSOSI CONVOGLIATI (Rif. Norma UNI EN 15259:2008)
A garanzia della rappresentatività del risultato, anche laddove non esplicitamente richiesto dai metodi analitici, sono state effettuate le misurazioni ed i campionamenti sui diametri disponibili operando su un maggior numero di punti (superiori a quelli richiesti dalla norma) come previsto dal par. 8.2 (nota 1 e 2) della norma UNI EN 15259:2008.

(1) Valore corretto al tenore volumetrico di ossigeno di riferimento pari al 5,00 % vol.

[f] Prova eseguita in campo

Incertezza di misura (prove chimiche)
L'incertezza di misura riportata è espressa come incertezza estesa U(x);
fattore di copertura K=2;
livello di confidenza 95%

DETERMINAZIONE INQUINANTI NEI FLUSSI GASSOSI CONVOGLIATI (Rif. Norma UNI EN 15259:2008)
A garanzia della rappresentatività del risultato, anche laddove non esplicitamente richiesto dai metodi analitici, sono state effettuate le misurazioni ed i campionamenti sui diametri disponibili operando su un maggior numero di punti (superiori a quelli richiesti dalla norma) come previsto dal par. 8.2 (nota 1 e 2) della norma UNI EN 15259:2008.

DETERMINAZIONE OSSIGENO
Per la determinazione dell' ossigeno da utilizzarsi nella correzione della concentrazione al tenore volumetrico di ossigeno di riferimento (nota (1)) è stato adottato il metodo UNI EN 14789:2006.

VALORI LIMITE
Allegato 1, Parte Quinta, Parte III, Cap. 3 del Decreto Legislativo n. 152 del 2006.

Il Responsabile del Settore Emissioni/SME
Ordine dei Chimici Lazio - Umbria - Abruzzo - Molise N. 3442
Dott. Federico Marsili

Il Direttore del Laboratorio
Ordine dei Chimici Lazio - Umbria - Abruzzo - Molise N. 2292
Dott.ssa Simona Romeo

Documento firmato digitalmente secondo la normativa vigente

**Fine del Rapporto di Prova**

LASER LAB® s.r.l.
Via Custoza, 31 - 66100 Chieti Scalo
Tel. 0871/564343 - Fax 0871/564443
www.laserlab.it mail@laserlab.it

*Il Rapporto di Prova si riferisce esclusivamente al campione sottoposto a prova*
*Non può essere riprodotto parzialmente salvo l'approvazione scritta del Laboratorio*



Chieti, li 10/02/2017

# RAPPORTO DI PROVA N. 1870 / 17

Tipo di campione : EMISSIONE ATMOSFERICA
Committente : ENI S.p.A - UPSTREAM - DISTRETTO MERIDIONALE
Via del Convento, 14
85059 VIGGIANO (PZ)
Insediam. analizzato : ENI S.p.A - UPSTREAM - DISTRETTO MERIDIONALE - Centrale Gas Crotone
SS 106 - Via Leonardo Da Vinci - Loc. Passo Vecchio
88900 CROTONE (KR)
Campionato da : NOSTRO TECNICO
Data di inizio prelievo : 08/02/2017

Tecnici campionatori : Cocchini Yuri, Pretara Emiliano

DESCRIZIONE DEL PUNTO DI EMISSIONE:

Punto di emissione : **E-106**
Provenienza : **Centrale Gas Crotone - Motocompressore 360-KB-01B**

Coordinate GPS : N: 39°06'16,4" E: 17°06'19,8"

Frequenza emissione : Continua
Altezza del camino (da quota suolo) (m) : 9,20
Altezza del punto di prelievo (da quota suolo) (m) : 7,24

Sistema di abbattimento : Continua
Condizioni operative : **- IMPIANTO INATTIVO -**

Il Responsabile del Settore Emissioni/SME
Ordine dei Chimici Lazio - Umbria - Abruzzo - Molise N. 3442
Dott. Federico Marsili

Il Direttore del Laboratorio
Ordine dei Chimici Lazio - Umbria - Abruzzo - Molise N. 2292
Dott.ssa Simona Romeo

Documento firmato digitalmente secondo la normativa vigente

**Fine del Rapporto di Prova**

LASER LAB® s.r.l.
Via Custoza, 31 - 66100 Chieti Scalo
Tel. 0871/564343 - Fax 0871/564443
www.laserlab.it mail@laserlab.it

LAB N° 0142
*Il Rapporto di Prova si riferisce esclusivamente al campione sottoposto a prova*
*Non può essere riprodotto parzialmente salvo l'approvazione scritta del Laboratorio*
Le prove contrassegnate da asterisco non sono accreditate Accredia
Il presente Rapporto di Prova annulla e sostituisce le revisioni precedenti



Chieti, li 26/04/2017

# RAPPORTO DI PROVA N. 1869 / 17 Rev. 1

Documento firmato digitalmente secondo la normativa vigente

| | | |
|---|---|---|
| Tipo di campione | : | EMISSIONE ATMOSFERICA |
| Committente | : | ENI S.p.A - UPSTREAM - DISTRETTO MERIDIONALE<br>Via del Convento, 14<br>85059 VIGGIANO (PZ) |
| Insediam. analizzato | : | ENI S.p.A - UPSTREAM - DISTRETTO MERIDIONALE - Centrale Gas Crotone<br>SS 106 - Via Leonardo Da Vinci - Loc. Passo Vecchio<br>88900 CROTONE (KR) |
| Campionato da | : | NOSTRO TECNICO |
| Data di inizio prelievo | : | 07/02/2017 |
| Data di ricevimento | : | 10/02/2017 |
| Temperatura all'arrivo | : | Campione refrigerato |
| Rif. campione | : | 36143/2 |

Tecnici campionatori : Cocchini Yuri, Pretara Emiliano

DESCRIZIONE DEL PUNTO DI EMISSIONE:

| | | |
|---|---|---|
| Punto di emissione | : | **E-107** |
| Provenienza | : | **Centrale Gas Crotone - Motocompressore 360-KA-01C** |
| Coordinate GPS | : | N: 39°06'17,1" E: 17°06'18.7" |
| Frequenza emissione | : | Continua |
| Durata emissione | : | 24 h/d |
| Altezza del camino (da quota suolo) (m) | : | 9,28 |
| Altezza del punto di prelievo (da quota suolo) (m) | : | 7,22 |
| Sistema di abbattimento | : | Non presente |
| Condizioni operative | : | Il campionamento è stato eseguito, come definito dalla Committente, nelle più gravose condizioni di esercizio. |
| Piano di misurazione | : | del 02/02/2017 n° 116215 Pacchetto 10 |
| Combustibile utilizzato | : | METANO |

SCELTA DEL PUNTO DI MISURA:

| | | | |
|---|---|---|---|
| Norme di riferimento | : | UNI EN 15259:2008 | |
| Condizioni effettive di prelievo | : | Numero di flange di campionamento | : 1 |
| | | Lunghezza tratto rettilineo a monte delle flange | : < 5 diametri idraulici |
| | | Lunghezza tratto rettilineo a valle delle flange | : < 2 diametri idraulici |

CONDIZIONI DI NORMALIZZAZIONE:

| | | | |
|---|---|---|---|
| Temperatura | : 273,15 K | Gas | : secco |
| Pressione | : 101,3 kPa | Tenore ossigeno di riferimento (nell'effluente gassoso secco) | : 5,00 %vol. |

RAPPORTO DI PROVA N. 1869 / 17 Rev. 1

# RISULTATI ANALITICI

CARATTERISTICHE GEOMETRICHE

Direzione flusso allo sbocco : Obbliquo
Geometria sezione di prelievo : Circolare
Dimensione sezione di prelievo (m) : 0,55
Area della sezione di prelievo (m²) : 0,2376

DATI AMBIENTALI

Pressione (ambiente) (Pa) : 100560 ± 340
Temperatura (ambiente) (°C) : 16,49

| Parametro | UM | Misura | | | |
|---|---|---|---|---|---|
| | | Data/ora inizio | Durata (min) | Risultato | IM |
| **Metodo di Prova: UNI EN 14790:2006** | | | | | |
| Contenuto di vapor d'acqua del gas umido [f] | % v/v | 07/02/17 11:33 | 30 | 5,8 | ± 1,3 |
| **Metodo di Prova: UNI EN 14789:2006** | | | | | |
| Ossigeno ($O_2$) [f] | vol. % | 07/02/17 11:33 | 30 | 16,00 | ± 0,59 |
| **Metodo di Prova: ISO 12039:2001 (escluso il punto 7.3, 7.4, 7.5)** | | | | | |
| Biossido di carbonio ($CO_2$) [f] | % v/v | 07/02/17 11:33 | 30 | 2,77 | ± 0,58 |
| **Metodo di Prova: Calcolo** | | | | | |
| Azoto $N_2$* | % | 07/02/17 11:33 | 30 | 75,4 | |
| **Metodo di Prova: UNI EN ISO 16911-1:2013 (escluso Annex B, C, D, E)** | | | | | |
| Massa molare media del gas umido* | kg/kmol | 07/02/17 11:33 | 8 | 28,440 | ± 0,051 |
| Densità del gas umido* | Kg/m³ | 07/02/17 11:33 | 8 | 0,4410 | ± 0,0062 |
| Temperatura (gas) [f] | °C | 07/02/17 11:33 | 8 | 505,9 | ± 5,1 |
| Pressione (dinamica differenziale media) [f] | Pa | 07/02/17 11:33 | 8 | 342 | ± 34 |
| Pressione (assoluta gas) [f] | Pa | 07/02/17 11:33 | 8 | 100370 | ± 980 |
| Fattore di taratura del tubo di Pitot [f]* | | 07/02/17 11:33 | 8 | 0,83 | |
| Wall effect* | | 07/02/17 11:33 | 8 | 0,995 | |
| Velocità (media del flusso) [f] | m/s | 07/02/17 11:33 | 8 | 32,7 | ± 2,0 |
| Portata (volumica del flusso) | m³/h | 07/02/17 11:33 | 8 | 28000 | ± 3100 |
| Portata (volumica del flusso normalizzata) | Nm³/h | 07/02/17 11:33 | 8 | 9700 | ± 1200 |
| Portata (volumica del flusso normalizzata secca) | Nm³/h | 07/02/17 11:33 | 8 | 9200 | ± 1100 |
| Portata (normalizzata secca corretta per l'ossigeno di riferimento) | Nm³/h | 07/02/17 11:33 | 8 | 2860 | ± 410 |

| Repl. | Parametro | Data/ora inizio prelievo | Durata (min) | Ossigeno (%) | Concentrazione (C) rilevata | Concentrazione (C) corretta (1) | IM | UM | Data inizio/fine analisi | Flusso di massa (FM) | UM | Limite C | Limite FM |
|---|---|---|---|---|---|---|---|---|---|---|---|---|---|
| **Metodo di Prova: UNI EN 13284-1: 2003** | | | | | | | | | | | | | |
| | Polveri | 07/02/17 10:04 | 60 | 12,47 | 0,97 | 1,82 | ±0,93 | mg/Nm³ | 16/02/17-16/02/17 | 8,90 | g/h | 130 | |
| **Metodo di Prova: DM 25/08/2000 GU n° 223 23/09/2000 SO n° 158 All 1 pag.30** | | | | | | | | | | | | | |
| | Ossidi di azoto espressi come $NO_2$ | 07/02/17 10:04 | 60 | 12,47 | 170 | 320 | ±210 | mg/Nm³ | 10/02/17-13/02/17 | 1580 | g/h | 500 | |
| **Metodo di Prova: UNI EN 15058:2006** | | | | | | | | | | | | | |
| | Monossido di carbonio (CO) [f] | 07/02/17 10:40 | 60 | 12,54 | 68,2 | 129,0 | ±5,9 | mg/Nm³ | 07/02/17-07/02/17 | 627 | g/h | 650 | |

Documento firmato digitalmente secondo la normativa vigente

**NOTE**

FM: Flusso di massa

C: Concentrazione

UM: Unità di Misura

IM: Incertezza di misura

'< n', ove non diversamente specificato, indica un valore inferiore al limite di quantificazione (LOQ)
I dati inferiori al LOQ vengono inclusi nel calcolo delle sommatorie, ove presenti e ove non diversamente indicato, utilizzando il criterio lower-bound, considerandoli tutti pari a zero, tranne il dato relativo al composto con LOQ maggiore e nel calcolo delle medie, qualora presenti, utilizzando il criterio upper-bound, considerandoli tutti pari al LOQ stesso.

DETERMINAZIONE INQUINANTI NEI FLUSSI GASSOSI CONVOGLIATI (Rif. Norma UNI EN 15259:2008)
A garanzia della rappresentatività del risultato, anche laddove non esplicitamente richiesto dai metodi analitici, sono state effettuate le misurazioni ed i campionamenti sui diametri disponibili operando su un maggior numero di punti (superiori a quelli richiesti dalla norma) come previsto dal par. 8.2 (nota 1 e 2) della norma UNI EN 15259:2008.

(1) Valore corretto al tenore volumetrico di ossigeno di riferimento pari al 5,00 % vol.

[f] Prova eseguita in campo

Incertezza di misura (prove chimiche)
L'incertezza di misura riportata è espressa come incertezza estesa U(x);
fattore di copertura K=2;
livello di confidenza 95%

DETERMINAZIONE INQUINANTI NEI FLUSSI GASSOSI CONVOGLIATI (Rif. Norma UNI EN 15259:2008)
A garanzia della rappresentatività del risultato, anche laddove non esplicitamente richiesto dai metodi analitici, sono state effettuate le misurazioni ed i campionamenti sui diametri disponibili operando su un maggior numero di punti (superiori a quelli richiesti dalla norma) come previsto dal par. 8.2 (nota 1 e 2) della norma UNI EN 15259:2008.

DETERMINAZIONE OSSIGENO
Per la determinazione dell' ossigeno da utilizzarsi nella correzione della concentrazione al tenore volumetrico di ossigeno di riferimento (nota (1)) è stato adottato il metodo UNI EN 14789:2006.

VALORI LIMITE
Allegato 1, Parte Quinta, Parte III, Cap. 3 del Decreto Legislativo n. 152 del 2006.

Il Responsabile del Settore Emissioni/SME
Ordine dei Chimici Lazio - Umbria - Abruzzo - Molise N. 3442
Dott. Federico Marsili

Il Direttore del Laboratorio
Ordine dei Chimici Lazio - Umbria - Abruzzo - Molise N. 2292
Dott.ssa Simona Romeo

Documento firmato digitalmente secondo la normativa vigente

**Fine del Rapporto di Prova**

LASER LAB® s.r.l.
Via Custoza, 31 - 66100 Chieti Scalo
Tel. 0871/564343 - Fax 0871/564443
www.laserlab.it mail@laserlab.it

*Il Rapporto di Prova si riferisce esclusivamente al campione sottoposto a prova*
*Non può essere riprodotto parzialmente salvo l'approvazione scritta del Laboratorio*



Chieti, li 10/02/2017

# RAPPORTO DI PROVA N. 1868 / 17

Tipo di campione : EMISSIONE ATMOSFERICA
Committente : ENI S.p.A - UPSTREAM - DISTRETTO MERIDIONALE
Via del Convento, 14
85059 VIGGIANO (PZ)
Insediam. analizzato : ENI S.p.A - UPSTREAM - DISTRETTO MERIDIONALE - Centrale Gas Crotone
SS 106 - Via Leonardo Da Vinci - Loc. Passo Vecchio
88900 CROTONE (KR)
Campionato da : NOSTRO TECNICO
Data di inizio prelievo : 08/02/2017

Tecnici campionatori : Cocchini Yuri, Pretara Emiliano

DESCRIZIONE DEL PUNTO DI EMISSIONE:

Punto di emissione : **E-108**
Provenienza : **Centrale Gas Crotone - Turbina gas Solar Saturn**

Coordinate GPS : N: 39°06'17.0" E: 17°06'18.1"

Altezza del camino (da quota suolo) (m) : 6,63
Altezza del punto di prelievo (da quota suolo) (m) : 5,25

Sistema di abbattimento : Non presente
Condizioni operative : **- IMPIANTO INATTIVO -**

Il Responsabile del Settore Emissioni/SME
Ordine dei Chimici Lazio - Umbria - Abruzzo - Molise N. 3442
Dott. Federico Marsili

Il Direttore del Laboratorio
Ordine dei Chimici Lazio - Umbria - Abruzzo - Molise N. 2292
Dott.ssa Simona Romeo

Documento firmato digitalmente secondo la normativa vigente

**Fine del Rapporto di Prova**

LASER LAB® s.r.l.
Via Custoza, 31 - 66100 Chieti Scalo
Tel. 0871/564343 - Fax 0871/564443
www.laserlab.it mail@laserlab.it

ilac-MRA
ACCREDIA L'ENTE ITALIANO DI ACCREDITAMENTO
LAB N° 0142
*Il Rapporto di Prova si riferisce esclusivamente al campione sottoposto a prova*
*Non può essere riprodotto parzialmente salvo l'approvazione scritta del Laboratorio*
Le prove contrassegnate da asterisco non sono accreditate Accredia
Il presente Rapporto di Prova annulla e sostituisce le revisioni precedenti



Chieti, li 26/04/2017

# RAPPORTO DI PROVA N. 1867 / 17 Rev. 1

| | | |
|---|---|---|
| Tipo di campione | : | EMISSIONE ATMOSFERICA |
| Committente | : | ENI S.p.A - UPSTREAM - DISTRETTO MERIDIONALE<br>Via del Convento, 14<br>85059 VIGGIANO (PZ) |
| Insediam. analizzato | : | ENI S.p.A - UPSTREAM - DISTRETTO MERIDIONALE - Centrale Gas Crotone<br>SS 106 - Via Leonardo Da Vinci - Loc. Passo Vecchio<br>88900 CROTONE (KR) |
| Campionato da | : | NOSTRO TECNICO |
| Data di inizio prelievo | : | 07/02/2017 |
| Data di ricevimento | : | 10/02/2017 |
| Temperatura all'arrivo | : | Campione refrigerato |
| Rif. campione | : | 36143/3 |

Tecnici campionatori : Cocchini Yuri, Pretara Emiliano

DESCRIZIONE DEL PUNTO DI EMISSIONE:

| | | |
|---|---|---|
| Punto di emissione | : | **E-109** |
| Provenienza | : | **Centrale Gas Crotone - Turbina gas 360-KA-503 Solar Taurus** |
| Coordinate GPS | : | N: 39°06'16,6" E: 017°06'17,6" |
| Frequenza emissione | : | Continua |
| Altezza del camino (da quota suolo) (m) | : | 10,45 |
| Altezza del punto di prelievo (da quota suolo) (m) | : | 9,45 |
| Sistema di abbattimento | : | Non presente |
| Condizioni operative | : | Il campionamento è stato eseguito, come definito dalla Committente, nelle più gravose condizioni di esercizio. |
| Piano di misurazione | : | del 02/02/2017 n° 116215 Pacchetto 12 |
| Combustibile utilizzato | : | METANO |

SCELTA DEL PUNTO DI MISURA:

| | | | | |
|---|---|---|---|---|
| Norme di riferimento | : | UNI EN 15259:2008 | | |
| Condizioni effettive di prelievo | : | Numero di flange di campionamento | : | 2 |
| | | Lunghezza tratto rettilineo a monte delle flange | : | < 5 diametri idraulici |
| | | Lunghezza tratto rettilineo a valle delle flange | : | < 5 diametri idraulici |

CONDIZIONI DI NORMALIZZAZIONE:

| | | | |
|---|---|---|---|
| Temperatura | : 273,15 K | Gas | : secco |
| Pressione | : 101,3 kPa | Tenore ossigeno di riferimento (nell'effluente gassoso secco) | : 15,00 %vol. |

Documento firmato digitalmente secondo la normativa vigente

# RISULTATI ANALITICI

CARATTERISTICHE GEOMETRICHE

Direzione flusso allo sbocco : Verticale
Geometria sezione di prelievo : Circolare
Dimensione sezione di prelievo (m) : 1,16
Area della sezione di prelievo (m²) : 1,0568

DATI AMBIENTALI

Pressione (ambiente) (Pa) : 100560 ± 340
Temperatura (ambiente) (°C) : 16,49

| Parametro | UM | Misura | | | |
|---|---|---|---|---|---|
| | | Data/ora inizio | Durata (min) | Risultato | IM |
| **Metodo di Prova: UNI EN 14790:2006** | | | | | |
| Contenuto di vapor d'acqua del gas umido [f] | % v/v | 07/02/17 11:33 | 30 | 5,8 | ± 1,3 |
| **Metodo di Prova: UNI EN 14789:2006** | | | | | |
| Ossigeno ($O_2$) [f] | vol. % | 07/02/17 11:33 | 30 | 16,00 | ± 0,59 |
| **Metodo di Prova: ISO 12039:2001 (escluso il punto 7.3, 7.4, 7.5)** | | | | | |
| Biossido di carbonio ($CO_2$) [f] | % v/v | 07/02/17 11:33 | 30 | 2,77 | ± 0,58 |
| **Metodo di Prova: Calcolo** | | | | | |
| Azoto $N_2$* | % | 07/02/17 11:33 | 30 | 75,4 | |
| **Metodo di Prova: UNI EN ISO 16911-1:2013 (escluso Annex B, C, D, E)** | | | | | |
| Massa molare media del gas umido* | kg/kmol | 07/02/17 11:33 | 8 | 28,440 | ± 0,051 |
| Densità del gas umido* | Kg/m³ | 07/02/17 11:33 | 8 | 0,4410 | ± 0,0062 |
| Temperatura (gas) [f] | °C | 07/02/17 11:33 | 8 | 505,9 | ± 5,1 |
| Pressione (dinamica differenziale media) [f] | Pa | 07/02/17 11:33 | 8 | 342 | ± 34 |
| Pressione (assoluta gas) [f] | Pa | 07/02/17 11:33 | 8 | 100370 | ± 980 |
| Fattore di taratura del tubo di Pitot [f]* | | 07/02/17 11:33 | 8 | 0,83 | |
| Wall effect* | | 07/02/17 11:33 | 8 | 0,995 | |
| Velocità (media del flusso) [f] | m/s | 07/02/17 11:33 | 8 | 32,7 | ± 2,0 |
| Portata (volumica del flusso) | m³/h | 07/02/17 11:33 | 8 | 124000 | ± 14000 |
| Portata (volumica del flusso normalizzata) | Nm³/h | 07/02/17 11:33 | 8 | 43200 | ± 4800 |
| Portata (volumica del flusso normalizzata secca) | Nm³/h | 07/02/17 11:33 | 8 | 40700 | ± 4500 |
| Portata (normalizzata secca corretta per l'ossigeno di riferimento) | Nm³/h | 07/02/17 11:33 | 8 | 33900 | ± 4600 |

| Repl. | Parametro | Data/ora inizio prelievo | Durata (min) | Ossigeno (%) | Concentrazione (C) rilevata | Concentrazione (C) corretta (1) | IM | UM | Data inizio/fine analisi | Flusso di massa (FM) | UM | Limite C | Limite FM |
|---|---|---|---|---|---|---|---|---|---|---|---|---|---|
| **Metodo di Prova: DM 25/08/2000 GU n° 223 23/09/2000 SO n° 158 All 1 pag.30** | | | | | | | | | | | | | |
| | Ossidi di azoto espressi come $NO_2$ | 07/02/17 11:05 | 60 | 16,73 | 23 | 32 | ±21 | mg/Nm³ | 10/02/17-13/02/17 | 923 | g/h | 400 | |
| **Metodo di Prova: UNI EN 15058:2006** | | | | | | | | | | | | | |
| | Monossido di carbonio (CO) [f] | 07/02/17 11:50 | 60 | 16,69 | 17,6 | 24,5 | ±2,6 | mg/Nm³ | 07/02/17-07/02/17 | 716 | g/h | 100 | |

Documento firmato digitalmente secondo la normativa vigente

**NOTE**

FM: Flusso di massa

C: Concentrazione

UM: Unità di Misura

IM: Incertezza di misura

'< n', ove non diversamente specificato, indica un valore inferiore al limite di quantificazione (LOQ)
I dati inferiori al LOQ vengono inclusi nel calcolo delle sommatorie, ove presenti e ove non diversamente indicato, utilizzando il criterio lower-bound, considerandoli tutti pari a zero, tranne il dato relativo al composto con LOQ maggiore e nel calcolo delle medie, qualora presenti, utilizzando il criterio upper-bound, considerandoli tutti pari al LOQ stesso.

DETERMINAZIONE INQUINANTI NEI FLUSSI GASSOSI CONVOGLIATI (Rif. Norma UNI EN 15259:2008)
A garanzia della rappresentatività del risultato, anche laddove non esplicitamente richiesto dai metodi analitici, sono state effettuate le misurazioni ed i campionamenti sui diametri disponibili operando su un maggior numero di punti (superiori a quelli richiesti dalla norma) come previsto dal par. 8.2 (nota 1 e 2) della norma UNI EN 15259:2008.

(1) Valore corretto al tenore volumetrico di ossigeno di riferimento pari al 15,00 % vol.

[f] Prova eseguita in campo

Incertezza di misura (prove chimiche)
L'incertezza di misura riportata è espressa come incertezza estesa U(x);
fattore di copertura K=2;
livello di confidenza 95%

DETERMINAZIONE OSSIGENO
Per la determinazione dell' ossigeno da utilizzarsi nella correzione della concentrazione al tenore volumetrico di ossigeno di riferimento (nota (1)) è stato adottato il metodo UNI EN 14789:2006.

VALORI LIMITE
Allegato 1, Parte Quinta, Parte III, Cap. 4 del Decreto Legislativo n. 152 del 2006.

Documento firmato digitalmente secondo la normativa vigente

Il Responsabile del Settore Emissioni/SME
Ordine dei Chimici Lazio - Umbria - Abruzzo - Molise N. 3442
Dott. Federico Marsili

Il Direttore del Laboratorio
Ordine dei Chimici Lazio - Umbria - Abruzzo - Molise N. 2292
Dott.ssa Simona Romeo

**Fine del Rapporto di Prova**

LASER LAB® s.r.l.
Via Custoza, 31 - 66100 Chieti Scalo
Tel. 0871/564343 - Fax 0871/564443
www.laserlab.it mail@laserlab.it

ilac-MRA
ACCREDIA L'ENTE ITALIANO DI ACCREDITAMENTO
LAB N° 0142
*Il Rapporto di Prova si riferisce esclusivamente al campione sottoposto a prova*
*Non può essere riprodotto parzialmente salvo l'approvazione scritta del Laboratorio*
Le prove contrassegnate da asterisco non sono accreditate Accredia
Il presente Rapporto di Prova annulla e sostituisce le revisioni precedenti



Chieti, li 26/04/2017

# RAPPORTO DI PROVA N. 1866 / 17 Rev. 1

| | | |
|---|---|---|
| Tipo di campione | : | EMISSIONE ATMOSFERICA |
| Committente | : | ENI S.p.A - UPSTREAM - DISTRETTO MERIDIONALE<br>Via del Convento, 14<br>85059 VIGGIANO (PZ) |
| Insediam. analizzato | : | ENI S.p.A - UPSTREAM - DISTRETTO MERIDIONALE - Centrale Gas Crotone<br>SS 106 - Via Leonardo Da Vinci - Loc. Passo Vecchio<br>88900 CROTONE (KR) |
| Campionato da | : | NOSTRO TECNICO |
| Data di inizio prelievo | : | 08/02/2017 |
| Data di ricevimento | : | 10/02/2017 |
| Temperatura all'arrivo | : | Campione refrigerato |
| Rif. campione | : | 36144/1 |

Tecnici campionatori : Cocchini Yuri, Pretara Emiliano

DESCRIZIONE DEL PUNTO DI EMISSIONE:

| | | |
|---|---|---|
| Punto di emissione | : | **E-115** |
| Provenienza | : | **Centrale Gas Crotone - Rigeneratore TEG 314-RG-11A** |
| Coordinate GPS | : | N: 39°06'20,9" E: 17°06'16,8" |
| Frequenza emissione | : | Continua |
| Altezza del camino (da quota suolo) (m) | : | 9,45 |
| Altezza del punto di prelievo (da quota suolo) (m) | : | 5,52 |
| Sistema di abbattimento | : | Non presente |
| Condizioni operative | : | Il campionamento è stato eseguito, come definito dalla Committente, nelle più gravose condizioni di esercizio. |
| Piano di misurazione | : | del 02/02/2017 n° 116215 Pacchetto 13 |
| Combustibile utilizzato | : | METANO |

SCELTA DEL PUNTO DI MISURA:

| | | | | |
|---|---|---|---|---|
| Norme di riferimento | : | UNI EN 15259:2008 | | |
| Condizioni effettive di prelievo | : | Numero di flange di campionamento | : | 1 |
| | | Lunghezza tratto rettilineo a monte delle flange | : | > 5 diametri idraulici |
| | | Lunghezza tratto rettilineo a valle delle flange | : | > 5 diametri idraulici |

CONDIZIONI DI NORMALIZZAZIONE:

| | | | |
|---|---|---|---|
| Temperatura | : 273,15 K | Gas | : secco |
| Pressione | : 101,3 kPa | Tenore ossigeno di riferimento (nell'effluente gassoso secco) | : 3,00 %vol. |

Documento firmato digitalmente secondo la normativa vigente

RAPPORTO DI PROVA N. 1866 / 17 Rev. 1

# RISULTATI ANALITICI

CARATTERISTICHE GEOMETRICHE

Direzione flusso allo sbocco : Verticale
Geometria sezione di prelievo : Circolare
Dimensione sezione di prelievo (m) : 0,27
Area della sezione di prelievo (m²) : 0,0573

DATI AMBIENTALI

Pressione (ambiente) (Pa) : 101330 ± 990
Temperatura (ambiente) (°C) : 16,94

| Parametro | UM | Misura | | | |
|---|---|---|---|---|---|
| | | Data/ora inizio | Durata (min) | Risultato | IM |
| **Metodo di Prova: UNI EN 14790:2006** | | | | | |
| Contenuto di vapor d'acqua del gas umido [f] | % v/v | 08/02/17 10:04 | 30 | 5,5 | ± 1,3 |
| **Metodo di Prova: UNI EN 14789:2006** | | | | | |
| Ossigeno ($O_2$) [f] | vol. % | 08/02/17 10:04 | 30 | 2,92 | ± 0,57 |
| **Metodo di Prova: ISO 12039:2001 (escluso il punto 7.3, 7.4, 7.5)** | | | | | |
| Biossido di carbonio ($CO_2$) [f] | % v/v | 08/02/17 10:04 | 30 | 10,80 | ± 1,62 |
| **Metodo di Prova: Calcolo** | | | | | |
| Azoto $N_2$* | % | 08/02/17 10:04 | 30 | 80,8 | |
| **Metodo di Prova: UNI EN ISO 16911-1:2013 (escluso Annex B, C, D, E)** | | | | | |
| Massa molare media del gas umido* | kg/kmol | 08/02/17 10:04 | 2 | 29,193 | ± 0,053 |
| Densità del gas umido* | Kg/m³ | 08/02/17 10:04 | 2 | 0,719 | ± 0,010 |
| Temperatura (gas) [f] | °C | 08/02/17 10:04 | 2 | 221,3 | ± 2,2 |
| Pressione (dinamica differenziale media) [f] | Pa | 08/02/17 10:04 | 2 | 6,38 | ± 0,84 |
| Pressione (assoluta gas) [f] | Pa | 08/02/17 10:04 | 2 | 101310 | ± 970 |
| Fattore di taratura del tubo di Pitot [f]* | | 08/02/17 10:04 | 2 | 0,83 | |
| Wall effect* | | 08/02/17 10:04 | 2 | 0,995 | |
| Velocità (media del flusso) [f] | m/s | 08/02/17 10:04 | 2 | 3,50 | ± 0,26 |
| Portata (volumica del flusso) | m³/h | 08/02/17 10:04 | 2 | 722 | ± 85 |
| Portata (volumica del flusso normalizzata) | Nm³/h | 08/02/17 10:04 | 2 | 399 | ± 47 |
| Portata (volumica del flusso normalizzata secca) | Nm³/h | 08/02/17 10:04 | 2 | 377 | ± 45 |
| Portata (normalizzata secca corretta per l'ossigeno di riferimento) | Nm³/h | 08/02/17 10:04 | 2 | 379 | ± 55 |

| Repl. | Parametro | Data/ora inizio prelievo | Durata (min) | Ossigeno (%) | Concentrazione (C) rilevata | Concentrazione (C) corretta (1) | IM | UM | Data inizio/fine analisi | Flusso di massa (FM) | UM | Limite C | Limite FM |
|---|---|---|---|---|---|---|---|---|---|---|---|---|---|
| **Metodo di Prova: UNI EN 13284-1: 2003** | | | | | | | | | | | | | |
| | Polveri | 08/02/17 9:03 | 60 | 9,58 | 3,1 | 4,8 | ±2,5 | mg/Nm³ | 16/02/17-16/02/17 | 1,16 | g/h | 10 | |
| **Metodo di Prova: DM 25/08/2000 GU n° 223 23/09/2000 SO n° 158 All 1 pag.30** | | | | | | | | | | | | | |
| | Ossidi di azoto espressi come $NO_2$ | 08/02/17 9:03 | 60 | 9,58 | 115 | 180 | ±120 | mg/Nm³ | 10/02/17-13/02/17 | 43,5 | g/h | 3500 | |
| **Metodo di Prova: UNI 10393:1995 (escluso il punto 7.2.1, 7.2.3)** | | | | | | | | | | | | | |
| | Biossido di zolfo ($SO_2$) [f] | 08/02/17 9:30 | 60 | 9,31 | 3,19 | 4,92 | ±0,51 | mg/Nm³ | 08/02/17-08/02/17 | 1,20 | g/h | 800 | |
| **Metodo di Prova: UNI EN 15058:2006** | | | | | | | | | | | | | |
| | Monossido di carbonio (CO) [f] | 08/02/17 9:30 | 60 | 9,31 | 5,1 | 7,9 | ±1,6 | mg/Nm³ | 08/02/17-08/02/17 | 1,93 | g/h | 100 | |

Documento firmato digitalmente secondo la normativa vigente

**NOTE**

FM: Flusso di massa

C: Concentrazione

UM: Unità di Misura

IM: Incertezza di misura

'< n', ove non diversamente specificato, indica un valore inferiore al limite di quantificazione (LOQ)
I dati inferiori al LOQ vengono inclusi nel calcolo delle sommatorie, ove presenti e ove non diversamente indicato, utilizzando il criterio lower-bound, considerandoli tutti pari a zero, tranne il dato relativo al composto con LOQ maggiore e nel calcolo delle medie, qualora presenti, utilizzando il criterio upper-bound, considerandoli tutti pari al LOQ stesso.

DETERMINAZIONE INQUINANTI NEI FLUSSI GASSOSI CONVOGLIATI (Rif. Norma UNI EN 15259:2008)
A garanzia della rappresentatività del risultato, anche laddove non esplicitamente richiesto dai metodi analitici, sono state effettuate le misurazioni ed i campionamenti sui diametri disponibili operando su un maggior numero di punti (superiori a quelli richiesti dalla norma) come previsto dal par. 8.2 (nota 1 e 2) della norma UNI EN 15259:2008.

(1) Valore corretto al tenore volumetrico di ossigeno di riferimento pari al 3,00 % vol.

[f] Prova eseguita in campo

Incertezza di misura (prove chimiche)
L'incertezza di misura riportata è espressa come incertezza estesa U(x);
fattore di copertura K=2;
livello di confidenza 95%

DETERMINAZIONE OSSIGENO
Per la determinazione dell' ossigeno da utilizzarsi nella correzione della concentrazione al tenore volumetrico di ossigeno di riferimento (nota (1)) è stato adottato il metodo UNI EN 14789:2006.

VALORI LIMITE
Allegato 1, Parte Quinta, Parte IV, sezione 2, Cap. 2,3 del Decreto Legislativo n. 152 del 2006.
lettera a) Nel caso di impiego di gas naturale proveniente dal giacimento con contenuto di $H_2S$ massimo fino a 5 mg/Nm3 i valori di emissione si intendono comunque rispettati.

Il Responsabile del Settore Emissioni/SME
Ordine dei Chimici Lazio - Umbria - Abruzzo - Molise N. 3442
Dott. Federico Marsili

Il Direttore del Laboratorio
Ordine dei Chimici Lazio - Umbria - Abruzzo - Molise N. 2292
Dott.ssa Simona Romeo

Documento firmato digitalmente secondo la normativa vigente

**Fine del Rapporto di Prova**

LASER LAB® s.r.l.
Via Custoza, 31 - 66100 Chieti Scalo
Tel. 0871/564343 - Fax 0871/564443
www.laserlab.it mail@laserlab.it

*Il Rapporto di Prova si riferisce esclusivamente al campione sottoposto a prova*
*Non può essere riprodotto parzialmente salvo l'approvazione scritta del Laboratorio*



Chieti, li 10/02/2017

# RAPPORTO DI PROVA N. 1865 / 17

Tipo di campione : EMISSIONE ATMOSFERICA
Committente : ENI S.p.A - UPSTREAM - DISTRETTO MERIDIONALE
Via del Convento, 14
85059 VIGGIANO (PZ)
Insediam. analizzato : ENI S.p.A - UPSTREAM - DISTRETTO MERIDIONALE - Centrale Gas Crotone
SS 106 - Via Leonardo Da Vinci - Loc. Passo Vecchio
88900 CROTONE (KR)
Campionato da : NOSTRO TECNICO
Data di inizio prelievo : 08/02/2017

Tecnici campionatori : Cocchini Yuri, Pretara Emiliano

DESCRIZIONE DEL PUNTO DI EMISSIONE:

Punto di emissione : **E-116**
Provenienza : **Centrale Gas Crotone - Rigeneratore TEG 314-RG-11B**

Durata emissione : 24 h/d
Sistema di abbattimento : Non presente
Condizioni operative : **- IMPIANTO INATTIVO -**

Il Responsabile del Settore Emissioni/SME
Ordine dei Chimici Lazio - Umbria - Abruzzo - Molise N. 3442
Dott. Federico Marsili

Il Direttore del Laboratorio
Ordine dei Chimici Lazio - Umbria - Abruzzo - Molise N. 2292
Dott.ssa Simona Romeo

Documento firmato digitalmente secondo la normativa vigente

**Fine del Rapporto di Prova**

LASER LAB® s.r.l.
Via Custoza, 31 - 66100 Chieti Scalo
Tel. 0871/564343 - Fax 0871/564443
www.laserlab.it mail@laserlab.it

ilac-MRA
ACCREDIA L'ENTE ITALIANO DI ACCREDITAMENTO
LAB N° 0142
*Il Rapporto di Prova si riferisce esclusivamente al campione sottoposto a prova*
*Non può essere riprodotto parzialmente salvo l'approvazione scritta del Laboratorio*
Le prove contrassegnate da asterisco non sono accreditate Accredia



Chieti, li 23/01/2017

Documento firmato digitalmente secondo la normativa vigente

# RAPPORTO DI PROVA N. 512 / 17

| | | |
|---|---|---|
| Tipo di campione | : | SCARICO IDRICO |
| Denominazione campione | : | ACQUA DI SCARICO SC1 (ACQUE METEORICHE) |
| Committente | : | ENI S.p.A - UPSTREAM - DISTRETTO MERIDIONALE<br>Via del Convento, 14<br>85059 VIGGIANO (PZ) |
| Luogo di prelievo | : | ENI S.p.A - UPSTREAM - DISTRETTO MERIDIONALE - Centrale Gas Crotone<br>SS 106 - Via Leonardo Da Vinci - Loc. Passo Vecchio<br>88900 CROTONE (KR) |
| Campionato da | : | NOSTRO TECNICO |
| Data di prelievo | : | 10/01/2017 ore 09.30 |
| Data di ricevimento | : | 11/01/2017 |
| Temperatura all'arrivo | : | Controllata (+4°C) |
| Rif. campione | : | 36160/1 |
| Note al campione | : | Tecnici Campionatori: Simone Papponetti, Yuri Cocchini<br>Piano di campionamento, metodo di campionamento, trasporto e conservazione: APAT CNR IRSA 1030 Man 29 2003<br>È stato eseguito un campionamento istantaneo. |

## RISULTATI ANALITICI

| *Parametro* | *Metodo* | *Concentrazione rilevata* | *Incertezza di misura* | *Unità di misura* | *Data inizio fine prova* | *LimitiTabA1 Cons.Crotone* | | *Limiti Tab. 3 D.Lgs. 152/06 P.teIII All. 5 Rete fognaria* |
|---|---|---|---|---|---|---|---|---|
| | | | | | | *Chimico fisico* | *Biologico* | |
| COLORE* | APAT CNR IRSA 2020 A Man 29 2003 | Non percettib. 1:2 | | | 11/01/2017 -11/01/2017 | | 1000 | Non perc. 1:40 |
| ODORE | APAT CNR IRSA 2050 Man 29 2003 | Non percettib. 1:1 | | | 11/01/2017 -11/01/2017 | | | (1) |
| pH · [f] | APAT CNR IRSA 2060 Man 29 2003 | 7,4 | ±0,9 | | 10/01/2017 -10/01/2017 | 1,2 ÷ 10 | 6 ÷ 8 | 5,5 ÷ 9,5 |
| SOLIDI SOSPESI TOTALI | APAT CNR IRSA 2090 B Man 29 2003 | 3,5 | ±2,1 | mg/l | 11/01/2017 -13/01/2017 | 150 | | 200 |
| RICHIESTA CHIMICA DI OSSIGENO (COD) | ISO 15705: 2002 | 18,4 | ±4,5 | mg/l O2 | 16/01/2017 -16/01/2017 | | 1000 | 500 |
| ARSENICO | EPA 3015A 2007 + EPA 6020B 2014 | < 0,010 | | mg/l | 17/01/2017 -18/01/2017 | 5 | | 0,5 |
| FERRO | EPA 3015A 2007 + EPA 6020B 2014 | 0,234 | ±0,055 | mg/l | 17/01/2017 -18/01/2017 | 30 | | 4 |
| FOSFORO TOTALE* | EPA 3015A 2007 + EPA 6020B 2014 | 1,47 | ±0,37 | mg/l | 17/01/2017 -18/01/2017 | | | 10 |
| NICHEL | EPA 3015A 2007 + EPA 6020B 2014 | < 0,050 | | mg/l | 17/01/2017 -18/01/2017 | | | 4 |
| AZOTO AMMONIACALE (come $NH_4^+$)* | APAT CNR IRSA 4030 A1 Man 29 2003 | 1,70 | ±0,28 | mg/l | 11/01/2017 -12/01/2017 | | | 30 |
| AZOTO NITROSO (come N) | APAT CNR IRSA 4050 Man 29 2003 | < 0,015 | | mg/l | 11/01/2017 -11/01/2017 | | | 0,6 |
| CLORURI (come $Cl^-$) | EPA 9056A 2007 | 76 | ±20 | mg/l | 11/01/2017 -16/01/2017 | | | 1200 |
| NITRATI - AZOTO NITRICO (come N) | EPA 9056A 2007 | 0,198 | ±0,052 | mg/l | 11/01/2017 -16/01/2017 | | | 30 |
| SOLFATI (come $SO_4^{2-}$) | EPA 9056A 2007 | 18,4 | ±5,0 | mg/l | 11/01/2017 -16/01/2017 | 1500 | | 1000 |
| TENSIOATTIVI TOTALI* | UNI 10511-1: 1996/A1*+ APAT CNR IRSA 5170 Man.29 2003+ MP 219/C rev.0 2005* | < 0,20 | | mg/l | 13/01/2017 -16/01/2017 | | | 4 |
| IDROCARBURI TOTALI | APAT CNR IRSA 5160 B2 Man 29 2003 | < 0,50 | | mg/l | 18/01/2017 -18/01/2017 | | | 10 |

RAPPORTO DI PROVA N. 512 / 17

| Parametro | Metodo | Concentrazione rilevata | Incertezza di misura | Unità di misura | Data inizio fine prova | LimitiTabA1 Cons.Crotone | | Limiti Tab. 3 D.Lgs. 152/06 P.teIII All. 5 Rete fognaria |
|---|---|---|---|---|---|---|---|---|
| | | | | | | Chimico fisico | Biologico | |
| GLICOLE TRIETILENICO (TEG)* | MP 342 rev 1 2016 | < 10 | | mg/l | 13/01/2017 -16/01/2017 | | | |

## NOTE

([1]): L'odore non deve essere causa di molestie.

'< n', ove non diversamente specificato, indica un valore inferiore al limite di quantificazione (LOQ)
I dati inferiori al LOQ vengono inclusi nel calcolo delle sommatorie, ove presenti e ove non diversamente indicato, utilizzando il criterio lower-bound, considerandoli tutti pari a zero, tranne il dato relativo al composto con LOQ maggiore.

Per i metodi che prevedono fasi di pretrattamento chimico-fisico, il recupero determinato è risultato conforme ai criteri di accettabilità previsti. Ove non espressamente indicato, il fattore di recupero non è compreso tra le variabili utilizzate nel calcolo del risultato analitico.

[f] Prova eseguita in campo

Incertezza di misura (prove chimiche)
L'incertezza di misura riportata è espressa come incertezza estesa U(x);
fattore di copertura K=2;
livello di confidenza 95%

## CONFRONTO CON I LIMITI DI SPECIFICA

*Il confronto dei valori analitici con i limiti di specifica viene effettuato senza considerare l'incertezza di misura*

I risultati relativi ai parametri analizzati sono confrontati con i limiti previsti dalla Tabella A1 (chimico fisico e biologico) del Contratto di fornitura dei servizi erogati dal Consorzio Sviluppo Industriale di Crotone.

Per i parametri per i quali tale tabella non prevede soglie, il confronto viene effettuato con i limiti previsti dalla Parte III del D.Lgs. 152/06 Allegato 5 Tabella 3 - scarico in rete fognaria.

Dal confronto effettuato con i criteri sopra definiti emerge che il campione in esame, limitatamente alle determinazioni analitiche eseguite su richiesta della Committente, presenta CONCENTRAZIONI INFERIORI ai:

- Limiti Tabella A1 Consorzio Crotone (chimico fisico e biologico), per i parametri ivi previsti
- Limiti D.Lgs. 152/06 Parte III Allegato 5 Tabella 3 (rete fognaria), per i restanti parametri

Il Direttore del Laboratorio
Ordine dei Chimici Lazio - Umbria - Abruzzo - Molise N. 2292
Dott.ssa Simona Romeo

Documento firmato digitalmente secondo la normativa vigente

**Fine del Rapporto di Prova**

LASER LAB® s.r.l.
Via Custoza, 31 - 66100 Chieti Scalo
Tel. 0871/564343 - Fax 0871/564443
www.laserlab.it mail@laserlab.it

ilac-MRA
ACCREDIA L'ENTE ITALIANO DI ACCREDITAMENTO
LAB N° 0142
*Il Rapporto di Prova si riferisce esclusivamente al campione sottoposto a prova*
*Non può essere riprodotto parzialmente salvo l'approvazione scritta del Laboratorio*
Le prove contrassegnate da asterisco non sono accreditate Accredia



Chieti, li 20/02/2017

# RAPPORTO DI PROVA N. 3119 / 17

| | | |
|---|---|---|
| Tipo di campione | : | SCARICO IDRICO |
| Denominazione campione | : | ACQUA DI SCARICO SC1 (ACQUE METEORICHE) |
| Committente | : | ENI S.p.A - UPSTREAM - DISTRETTO MERIDIONALE<br>Via del Convento, 14<br>85059 VIGGIANO (PZ) |
| Luogo di prelievo | : | ENI S.p.A - UPSTREAM - DISTRETTO MERIDIONALE - Centrale Gas Crotone<br>SS 106 - Via Leonardo Da Vinci - Loc. Passo Vecchio<br>88900 CROTONE (KR) |
| Campionato da | : | NOSTRO TECNICO |
| Data di prelievo | : | 07/02/2017 ore 10.05 |
| Data di ricevimento | : | 08/02/2017 |
| Temperatura all'arrivo | : | Controllata (+4°C) |
| Rif. campione | : | 36742/2B |
| Note al campione | : | Tecnici Campionatori: Yuri Cocchini<br>Piano di campionamento, metodo di campionamento, trasporto e conservazione: APAT CNR IRSA 1030 Man 29 2003<br>È stato eseguito un campionamento istantaneo. |

## RISULTATI ANALITICI

| *Parametro* | *Metodo* | *Concentrazione rilevata* | *Incertezza di misura* | *Unità di misura* | *Data inizio fine prova* | *Limiti P.teIII D.Lgs. 152/06 All. 5 Tab. 3* |
|---|---|---|---|---|---|---|
| IDROCARBURI TOTALI | APAT CNR IRSA 5160 B2 Man 29 2003 | < 0,50 | | mg/l | 16/02/2017 -16/02/2017 | 10 |
| GLICOLE TRIETILENICO (TEG)* | MP 342 rev 1 2016 | < 1,0 | | mg/l | 15/02/2017 -20/02/2017 | |

## NOTE

'< n', ove non diversamente specificato, indica un valore inferiore al limite di quantificazione (LOQ)
I dati inferiori al LOQ vengono inclusi nel calcolo delle sommatorie, ove presenti e ove non diversamente indicato, utilizzando il criterio lower-bound, considerandoli tutti pari a zero, tranne il dato relativo al composto con LOQ maggiore.

Per i metodi che prevedono fasi di pretrattamento chimico-fisico, il recupero determinato è risultato conforme ai criteri di accettabilità previsti. Ove non espressamente indicato, il fattore di recupero non è compreso tra le variabili utilizzate nel calcolo del risultato analitico.

Incertezza di misura (prove chimiche)
L'incertezza di misura riportata è espressa come incertezza estesa U(x);
fattore di copertura K=2;
livello di confidenza 95%

## CONFRONTO CON I LIMITI DI SPECIFICA

*Il confronto dei valori analitici con i limiti di specifica viene effettuato senza considerare l'incertezza di misura*

Il campione in esame, limitatamente alle determinazioni analitiche eseguite su richiesta della Committente, presenta CONCENTRAZIONI INFERIORI a quanto stabilito da:

Decreto Legislativo 152/06 Parte Terza Allegato 5 Tabella 3 - Scarico in Rete Fognaria - Valori Limite di Emissione

Documento firmato digitalmente secondo la normativa vigente

RAPPORTO DI PROVA N. 3119 / 17

Il Direttore del Laboratorio
Ordine dei Chimici Lazio - Umbria - Abruzzo - Molise N. 2292
Dott.ssa Simona Romeo

Documento firmato digitalmente secondo la normativa vigente

**Fine del Rapporto di Prova**

LASER LAB® s.r.l.
Via Custoza, 31 - 66100 Chieti Scalo
Tel. 0871/564343 - Fax 0871/564443
www.laserlab.it mail@laserlab.it

ilac-MRA
ACCREDIA L'ENTE ITALIANO DI ACCREDITAMENTO
LAB N° 0142
*Il Rapporto di Prova si riferisce esclusivamente al campione sottoposto a prova*
*Non può essere riprodotto parzialmente salvo l'approvazione scritta del Laboratorio*
Le prove contrassegnate da asterisco non sono accreditate Accredia



Chieti, li 22/03/2017

Documento firmato digitalmente secondo la normativa vigente

# RAPPORTO DI PROVA N. 5237 / 17

| | | |
|---|---|---|
| Tipo di campione | : | SCARICO IDRICO |
| Denominazione campione | : | ACQUA DI SCARICO SC1 (ACQUE METEORICHE) |
| Committente | : | ENI S.p.A - UPSTREAM - DISTRETTO MERIDIONALE<br>Via del Convento, 14<br>85059 VIGGIANO (PZ) |
| Luogo di prelievo | : | ENI S.p.A - UPSTREAM - DISTRETTO MERIDIONALE - Centrale Gas Crotone<br>SS 106 - Via Leonardo Da Vinci - Loc. Passo Vecchio<br>88900 CROTONE (KR) |
| Campionato da | : | NOSTRO TECNICO |
| Data di prelievo | : | 07/03/2017 ore 09.40 |
| Data di ricevimento | : | 08/03/2017 |
| Temperatura all'arrivo | : | Controllata (+4°C) |
| Rif. campione | : | 37473/1b |
| Note al campione | : | Tecnici Campionatori: Daniele Capodifoglia<br>Piano di campionamento, metodo di campionamento, trasporto e conservazione: APAT CNR IRSA 1030 Man 29 2003<br>È stato eseguito un campionamento istantaneo. |

## RISULTATI ANALITICI

| *Parametro* | *Metodo* | *Concentrazione rilevata* | *Incertezza di misura* | *Unità di misura* | *Data inizio fine prova* | *Limiti P.teIII D.Lgs. 152/06 All. 5 Tab. 3* |
|---|---|---|---|---|---|---|
| IDROCARBURI TOTALI | APAT CNR IRSA 5160 B2 Man 29 2003 | < 0,50 | | mg/l | 09/03/2017 -09/03/2017 | 10 |
| GLICOLE TRIETILENICO (TEG)* | MP 342 rev 1 2016 | < 1,0 | | mg/l | 17/03/2017 -21/03/2017 | |

## NOTE

'< n', ove non diversamente specificato, indica un valore inferiore al limite di quantificazione (LOQ)
I dati inferiori al LOQ vengono inclusi nel calcolo delle sommatorie, ove presenti e ove non diversamente indicato, utilizzando il criterio lower-bound, considerandoli tutti pari a zero, tranne il dato relativo al composto con LOQ maggiore.

Per i metodi che prevedono fasi di pretrattamento chimico-fisico, il recupero determinato è risultato conforme ai criteri di accettabilità previsti. Ove non espressamente indicato, il fattore di recupero non è compreso tra le variabili utilizzate nel calcolo del risultato analitico.

Incertezza di misura (prove chimiche)
L'incertezza di misura riportata è espressa come incertezza estesa U(x);
fattore di copertura K=2;
livello di confidenza 95%

## CONFRONTO CON I LIMITI DI SPECIFICA

*Il confronto dei valori analitici con i limiti di specifica viene effettuato senza considerare l'incertezza di misura*

Il campione in esame, limitatamente alle determinazioni analitiche eseguite su richiesta della Committente, presenta CONCENTRAZIONI INFERIORI a quanto stabilito da:

Decreto Legislativo 152/06 Parte Terza Allegato 5 Tabella 3 - Scarico in Rete Fognaria - Valori Limite di Emissione

RAPPORTO DI PROVA N. 5237 / 17

Il Direttore del Laboratorio
Ordine dei Chimici Lazio - Umbria - Abruzzo - Molise N. 2292
Dott.ssa Simona Romeo

Documento firmato digitalmente secondo la normativa vigente

**Fine del Rapporto di Prova**

LASER LAB® s.r.l.
Via Custoza, 31 - 66100 Chieti Scalo
Tel. 0871/564343 - Fax 0871/564443
www.laserlab.it mail@laserlab.it

ilac-MRA
ACCREDIA L'ENTE ITALIANO DI ACCREDITAMENTO
LAB N° 0142
*Il Rapporto di Prova si riferisce esclusivamente al campione sottoposto a prova*
*Non può essere riprodotto parzialmente salvo l'approvazione scritta del Laboratorio*
Le prove contrassegnate da asterisco non sono accreditate Accredia



Chieti, li 08/05/2017

Documento firmato digitalmente secondo la normativa vigente

# RAPPORTO DI PROVA N. 8931 / 17

| | | |
|---|---|---|
| Tipo di campione | : | SCARICO IDRICO |
| Denominazione campione | : | ACQUA DI SCARICO SC1 (ACQUE METEORICHE) |
| Committente | : | ENI S.p.A - UPSTREAM - DISTRETTO MERIDIONALE<br>Via del Convento, 14<br>85059 VIGGIANO (PZ) |
| Luogo di prelievo | : | ENI S.p.A - UPSTREAM - DISTRETTO MERIDIONALE - Centrale Gas Crotone<br>SS 106 - Via Leonardo Da Vinci - Loc. Passo Vecchio<br>88900 CROTONE (KR) |
| Campionato da | : | NOSTRO TECNICO |
| Data di prelievo | : | 11/04/2017 ore 09.30 |
| Data di ricevimento | : | 12/04/2017 |
| Temperatura all'arrivo | : | Campione refrigerato |
| Rif. campione | : | 38387/1 |
| Note al campione | : | Tecnici Campionatori: Daniele Capodifoglia<br>Piano di campionamento, metodo di campionamento, trasporto e conservazione: APAT CNR IRSA 1030 Man 29 2003<br>È stato eseguito un campionamento istantaneo. |

## RISULTATI ANALITICI

| *Parametro* | *Metodo* | *Concentrazione rilevata* | *Incertezza di misura* | *Unità di misura* | *Data inizio fine prova* | *LimitiTabA1 Cons.Crotone* | | *Limiti Tab. 3 D.Lgs. 152/06 P.teIII All. 5 Rete fognaria* |
|---|---|---|---|---|---|---|---|---|
| | | | | | | *Chimico fisico* | *Biologico* | |
| COLORE* | APAT CNR IRSA 2020 A Man 29 2003 | Non percettib. 1:1 | | | 12/04/2017 -12/04/2017 | | 1000 | Non perc. 1:40 |
| ODORE | APAT CNR IRSA 2050 Man 29 2003 | 0 | | | 12/04/2017 -12/04/2017 | | | ([1]) |
| pH · [f] | APAT CNR IRSA 2060 Man 29 2003 | 7,9 | ±0,9 | | 11/04/2017 -11/04/2017 | 1,2 ÷ 10 | 6 ÷ 8 | 5,5 ÷ 9,5 |
| SOLIDI SOSPESI TOTALI | APAT CNR IRSA 2090 B Man 29 2003 | 5,0 | ±2,7 | mg/l | 12/04/2017 -18/04/2017 | 150 | | 200 |
| RICHIESTA CHIMICA DI OSSIGENO (COD) | ISO 15705: 2002 | < 10 | | mg/l O2 | 19/04/2017 -19/04/2017 | | 1000 | 500 |
| ARSENICO | EPA 3015A 2007 + EPA 6020B 2014 | < 0,010 | | mg/l | 14/04/2017 -19/04/2017 | 5 | | 0,5 |
| FERRO | EPA 3015A 2007 + EPA 6020B 2014 | < 0,20 | | mg/l | 14/04/2017 -19/04/2017 | 30 | | 4 |
| FOSFORO TOTALE* | EPA 3015A 2007 + EPA 6020B 2014 | 1,14 | ±0,29 | mg/l | 14/04/2017 -19/04/2017 | | | 10 |
| NICHEL | EPA 3015A 2007 + EPA 6020B 2014 | < 0,050 | | mg/l | 14/04/2017 -19/04/2017 | | | 4 |
| AZOTO AMMONIACALE (come $NH_4^+$)* | APAT CNR IRSA 4030 A1 Man 29 2003 | < 0,020 | | mg/l | 12/04/2017 -12/04/2017 | | | 30 |
| AZOTO NITROSO (come N) | APAT CNR IRSA 4050 Man 29 2003 | < 0,015 | | mg/l | 12/04/2017 -12/04/2017 | | | 0,6 |
| CLORURI (come $Cl^-$) | EPA 9056A 2007 | 11,4 | ±3,0 | mg/l | 12/04/2017 -18/04/2017 | | | 1200 |
| NITRATI - AZOTO NITRICO (come N) | EPA 9056A 2007 | 0,174 | ±0,046 | mg/l | 12/04/2017 -19/04/2017 | | | 30 |
| SOLFATI (come $SO_4^{2-}$) | EPA 9056A 2007 | 13,8 | ±3,8 | mg/l | 12/04/2017 -18/04/2017 | 1500 | | 1000 |
| TENSIOATTIVI TOTALI* | UNI 10511-1: 1996/A1*+ APAT CNR IRSA 5170 Man.29 2003+ MP 219/C rev.0 2005* | 0,115 | ±0,036 | mg/l | 14/04/2017 -21/04/2017 | | | 4 |
| IDROCARBURI TOTALI | APAT CNR IRSA 5160 B2 Man 29 2003 | < 0,50 | | mg/l | 18/04/2017 -18/04/2017 | | | 10 |

RAPPORTO DI PROVA N. 8931 / 17

| Parametro | Metodo | Concentrazione rilevata | Incertezza di misura | Unità di misura | Data inizio fine prova | LimitiTabA1 Cons.Crotone | | Limiti Tab. 3 D.Lgs. 152/06 P.teIII All. 5 Rete fognaria |
|---|---|---|---|---|---|---|---|---|
| | | | | | | Chimico fisico | Biologico | |
| GLICOLE TRIETILENICO (TEG)* | MP 342 rev 1 2016 | < 1,0 | | mg/l | 04/05/2017 -05/05/2017 | | | |

## NOTE

([1]): L'odore non deve essere causa di molestie.

'< n', ove non diversamente specificato, indica un valore inferiore al limite di quantificazione (LOQ)
I dati inferiori al LOQ vengono inclusi nel calcolo delle sommatorie, ove presenti e ove non diversamente indicato, utilizzando il criterio lower-bound, considerandoli tutti pari a zero, tranne il dato relativo al composto con LOQ maggiore.

Per i metodi che prevedono fasi di pretrattamento chimico-fisico, il recupero determinato è risultato conforme ai criteri di accettabilità previsti. Ove non espressamente indicato, il fattore di recupero non è compreso tra le variabili utilizzate nel calcolo del risultato analitico.

[f] Prova eseguita in campo

Incertezza di misura (prove chimiche)
L'incertezza di misura riportata è espressa come incertezza estesa U(x);
fattore di copertura K=2;
livello di confidenza 95%

## CONFRONTO CON I LIMITI DI SPECIFICA

*Il confronto dei valori analitici con i limiti di specifica viene effettuato senza considerare l'incertezza di misura*

I risultati relativi ai parametri analizzati sono confrontati con i limiti previsti dalla Tabella A1 (chimico fisico e biologico) del Contratto di fornitura dei servizi erogati dal Consorzio Sviluppo Industriale di Crotone.

Per i parametri per i quali tale tabella non prevede soglie, il confronto viene effettuato con i limiti previsti dalla Parte III del D.Lgs. 152/06 Allegato 5 Tabella 3 - scarico in rete fognaria.

Dal confronto effettuato con i criteri sopra definiti emerge che il campione in esame, limitatamente alle determinazioni analitiche eseguite su richiesta della Committente, presenta CONCENTRAZIONI INFERIORI ai:

- Limiti Tabella A1 Consorzio Crotone (chimico fisico e biologico), per i parametri ivi previsti
- Limiti D.Lgs. 152/06 Parte III Allegato 5 Tabella 3 (rete fognaria), per i restanti parametri

Il Direttore del Laboratorio
Ordine dei Chimici Lazio - Umbria - Abruzzo - Molise N. 2292
Dott.ssa Simona Romeo

Documento firmato digitalmente secondo la normativa vigente

**Fine del Rapporto di Prova**

LASER LAB® s.r.l.
Via Custoza, 31 - 66100 Chieti Scalo
Tel. 0871/564343 - Fax 0871/564443
www.laserlab.it mail@laserlab.it

ilac-MRA
ACCREDIA L'ENTE ITALIANO DI ACCREDITAMENTO
LAB N° 0142
*Il Rapporto di Prova si riferisce esclusivamente al campione sottoposto a prova*
*Non può essere riprodotto parzialmente salvo l'approvazione scritta del Laboratorio*
Le prove contrassegnate da asterisco non sono accreditate Accredia



Chieti, li 23/05/2017

# RAPPORTO DI PROVA N. 12669 / 17

| | | |
|---|---|---|
| Tipo di campione | : | SCARICO IDRICO |
| Denominazione campione | : | ACQUA DI SCARICO SC1 (ACQUE METEORICHE) |
| Committente | : | ENI S.p.A - UPSTREAM - DISTRETTO MERIDIONALE<br>Via del Convento, 14<br>85059 VIGGIANO (PZ) |
| Luogo di prelievo | : | ENI S.p.A - UPSTREAM - DISTRETTO MERIDIONALE - Centrale Gas Crotone<br>SS 106 - Via Leonardo Da Vinci - Loc. Passo Vecchio<br>88900 CROTONE (KR) |
| Campionato da | : | NOSTRO TECNICO |
| Data di prelievo | : | 09/05/2017 |
| Data di ricevimento | : | 10/05/2017 |
| Temperatura all'arrivo | : | Campione refrigerato |
| Rif. campione | : | 39415/1b |
| Note al campione | : | Tecnici Campionatori: Andrea Vicario<br>Piano di campionamento, metodo di campionamento, trasporto e conservazione: APAT CNR IRSA 1030 Man 29 2003<br>È stato eseguito un campionamento istantaneo. |

Documento firmato digitalmente secondo la normativa vigente

## RISULTATI ANALITICI

| *Parametro* | *Metodo* | *Concentrazione rilevata* | *Incertezza di misura* | *Unità di misura* | *Data inizio fine prova* | *LimitiTabA1 Cons.Crotone* | | *Limiti Tab. 3 D.Lgs. 152/06 P.teIII All. 5 Rete fognaria* |
|---|---|---|---|---|---|---|---|---|
| | | | | | | *Chimico fisico* | *Biologico* | |
| IDROCARBURI TOTALI | APAT CNR IRSA 5160 B2 Man 29 2003 | < 0,50 | | mg/l | 12/05/2017 -12/05/2017 | | | 10 |
| GLICOLE TRIETILENICO (TEG)* | MP 338 rev 0 2016 | < 1,0 | | mg/l | 12/05/2017 -15/05/2017 | | | |

## NOTE

'< n', ove non diversamente specificato, indica un valore inferiore al limite di quantificazione (LOQ)
I dati inferiori al LOQ vengono inclusi nel calcolo delle sommatorie, ove presenti e ove non diversamente indicato, utilizzando il criterio lower-bound, considerandoli tutti pari a zero, tranne il dato relativo al composto con LOQ maggiore.

Per i metodi che prevedono fasi di pretrattamento chimico-fisico, il recupero determinato è risultato conforme ai criteri di accettabilità previsti. Ove non espressamente indicato, il fattore di recupero non è compreso tra le variabili utilizzate nel calcolo del risultato analitico.

Incertezza di misura (prove chimiche)
L'incertezza di misura riportata è espressa come incertezza estesa U(x);
fattore di copertura K=2;
livello di confidenza 95%

## CONFRONTO CON I LIMITI DI SPECIFICA

*Il confronto dei valori analitici con i limiti di specifica viene effettuato senza considerare l'incertezza di misura*

I risultati relativi ai parametri analizzati sono confrontati con i limiti previsti dalla Tabella A1 (chimico fisico e biologico) del Contratto di fornitura dei servizi erogati dal Consorzio Sviluppo Industriale di Crotone.

Per i parametri per i quali tale tabella non prevede soglie, il confronto viene effettuato con i limiti previsti dalla Parte III del D.Lgs. 152/06 Allegato 5 Tabella 3 - scarico in rete fognaria.

Dal confronto effettuato con i criteri sopra definiti emerge che il campione in esame, limitatamente alle determinazioni analitiche eseguite su richiesta

della Committente, presenta CONCENTRAZIONI INFERIORI ai:

- Limiti Tabella A1 Consorzio Crotone (chimico fisico e biologico), per i parametri ivi previsti
- Limiti D.Lgs. 152/06 Parte III Allegato 5 Tabella 3 (rete fognaria), per i restanti parametri

Il Direttore del Laboratorio
Ordine dei Chimici Lazio - Umbria - Abruzzo - Molise N. 2292
Dott.ssa Simona Romeo

Documento firmato digitalmente secondo la normativa vigente

**Fine del Rapporto di Prova**

# RAPPORTO DI PROVA n° 816804/17

I risultati contenuti nel presente Rapporto di Prova si riferiscono esclusivamente al campione provato. Il presente Rapporto di Prova può essere riprodotto soltanto per intero.
Il presente Rapporto di Prova non può essere alterato o riprodotto a scopo pubblicitario o promozionale senza l'autorizzazione scritta della THEOLAB S.p.A..
Il presente Rapporto di prova é composto da pagine n° 2.

| | |
|---|---|
| Cliente | ENI S.p.A. UPSTREAM DISTRETTO MERIDIONALE |
| Indirizzo | Via del Convento 14<br>85059 VIGGIANO (PZ) |
| Prime Contractor | ENI S.p.A. UPSTREAM DISTRETTO MERIDIONALE |
| Progetto/Contratto | ENI S.p.A. - UPSTREAM - DIME |
| Base/Sito | -- |
| Matrice | Acqua reflua |
| Data ricevimento | 07-giu-17 |
| Identificazione del Cliente | ACQUA DI SCARICO SC1 (ACQUE METEORICHE) FIELD_ID: ED001 |
| Identificazione interna | 01 / 163896 RS: VO17SR0004499 INT: VO17IN0005482 QC Type N |
| Data emissione Rapporto di Prova | 23-giu-17 |
| Data Prelievo | 06-giu-17 |
| Procedura di Campionamento | ISO 5667-10:1992 Prelievo effettuato a cura dei Tecnici Theolab: Sig. Colangelo e Sig. MTD ref verbale # COC_ED001 |

Note
Sito: Centrale Gas Crotone, SS 106 – Via Leonardo Da Viinci – Loc. Passo Vecchio 88900 CROTONE (KR)

| Parametro Analizzato | Valore e IM | UM | MDL | Data Analisi Inizio Fine | D.Lgs.152/06 P.III-All.5 Tab.3 - reflue ind. - scarico in rete fognaria |
|---|---|---|---|---|---|
| **Aspetto** | | | | | |
| Metodo di Prova APAT CNR IRSA 2020 A Man 29 2003 | | | | | |
| 0 A colore | incolore | n.a. | | 07/06/17 - 07/06/17 | |
| Metodo di Prova APAT CNR IRSA 2060 Man 29 2003 | | | | | |
| 0 A pH | 7,8 ± 0,1 | pH | | 07/06/17 - 07/06/17 | 5,5 < > 9,5 |
| **Aspetto** | | | | | |
| Metodo di Prova APAT CNR IRSA 2050 Man 29 2003 | | | | | |
| 0 A odore | inodore | n.a. | | 07/06/17 - 07/06/17 | |
| Metodo di Prova APAT CNR IRSA 5130 Man 29 2003 | | | | | |
| 0 A COD totale | 13,0 ± 2,3 | mg/L | 5,40 | 07/06/17 - 07/06/17 | < 500 |
| Metodo di Prova APAT CNR IRSA 2090 B Man 29 2003 | | | | | |
| 0 A solidi sospesi totali | 10,0 ± 1,5 | mg/L | 5,00 | 07/06/17 - 07/06/17 | < 200 |
| **Sostanze azotate** | | | | | |
| Metodo di Prova APAT CNR IRSA 4030 A2 C Man 29 2003 | | | | | |
| 0 A azoto ammoniacale come NH4 | 0,610 ± 0,060 | mg/L | 0,160 | 07/06/17 - 07/06/17 | < 30 |
| Metodo di Prova APAT CNR IRSA 4050 Man 29 2003 | | | | | |
| 0 A azoto nitroso come N | 0,038 ± 0,002 | mg/L | 0,0058 | 07/06/17 - 07/06/17 | < 0,6 |
| Metodo di Prova EPA 9056A 2007 | | | | | |
| 0 A azoto nitrico come N | 0,097 ± 0,020 | mg/L | 0,0190 | 08/06/17 - 09/06/17 | < 30 |
| **Tensioattivi** | | | | | |
| Metodo di Prova + Calcolo | | | | | |
| 0 A - tensioattivi totali | <0,07 | mg/L | 0,07 | ---------- - 07/06/17 | < 4 |
| **Tensioattivi** | | | | | |

THEOLAB

ilac-MRA

ACCREDIA L'ENTE ITALIANO DI ACCREDITAMENTO

LAB N° 0094

Campione: 01/163896 RP 816804/17
Committente: ENI S.p.A. UPSTREAM DISTRETTO MERIDIONALE
Data di emissione: 23/06/2017


| Parametro Analizzato | | Valore e IM | UM | MDL | Data Analisi Inizio Fine | D.Lgs.152/06 P.III-All.5 Tab.3 - reflue ind. - scarico in rete fognaria |
|---|---|---|---|---|---|---|
| **Tensioattivi** | | | | | | |
| Metodo di Prova | APAT CNR IRSA 5170 Man 29 2003 | | | | | |
| 0 A tensioattivi anionici (MBAS) | | <0,072 | mg/L | 0,072 | 07/06/17 - 07/06/17 | |
| Metodo di Prova | APAT CNR IRSA 5180 Man 29 2003 | | | | | |
| 0 A tensioattivi non ionici | | <0,0250 | mg/L | 0,0250 | 07/06/17 - 07/06/17 | |
| Metodo di Prova | SLSP020-00 2015 Rev 2_1 | | | | | |
| 0 A tensioattivi cationici | | <0,074 | mg/L | 0,074 | 07/06/17 - 07/06/17 | |
| **Anioni** | | | | | | |
| Metodo di Prova | EPA 9056A 2007 | | | | | |
| 0 A cloruri | | 23,0 ± 4,6 | mg/L | 0,079 | 08/06/17 - 09/06/17 | < 1200 |
| 0 A solfati | | 13,0 ± 2,5 | mg/L | 0,140 | 08/06/17 - 09/06/17 | < 1000 |
| **Metalli** | | | | | | |
| Metodo di Prova | EPA 3005A 1992 + EPA 6010D 2014 | | | | | |
| 0 A arsenico sul totale | | <0,00320 | mg/L | 0,00320 | 08/06/17 - 08/06/17 | < 0,5 |
| 0 A ferro sul totale | | 0,84 ± 0,17 | mg/L | 0,0100 | 08/06/17 - 08/06/17 | < 4 |
| 0 A nichel sul totale | | <0,00320 | mg/L | 0,00320 | 08/06/17 - 08/06/17 | < 4 |
| **Metalli assimilabili** | | | | | | |
| Metodo di Prova | EPA 3005A 1992 + EPA 6010D 2014 | | | | | |
| 0 A fosforo totale sul totale | | 0,310 ± 0,060 | mg/L | 0,0082 | 08/06/17 - 08/06/17 | < 10 |
| **Sostanze oleose** | | | | | | |
| Metodo di Prova | APAT CNR IRSA 5160 B2 Man 29 2003 | | | | | |
| 0 A idrocarburi totali | | <0,040 | mg/L | 0,040 | 09/06/17 - 09/06/17 | < 10 |
| **glicoli** | | | | | | |
| Metodo di Prova | EPA 8015D 2003 | | | | | |
| * A trietilenglicole | | <0,210 | mg/L | 0,210 | 08/06/17 - 09/06/17 | |

Fine del Rapporto di Prova

* = Prova non accreditata da ACCREDIA. 0 = Prova eseguita presso stazione permanente, I = Prova eseguita presso stazione temporanea, II = Prova eseguita presso stazione mobile, III = Prova eseguita fuori stazione
A = Prova eseguita presso il Laboratorio THEOLAB di Volpiano (TO) C.so Europa 600/A - ITALIA.
B = Prova eseguita presso il Laboratorio THEOLAB di Sannazzaro de Burgondi (PV), Via Mattei, 46 - ITALIA.
C = Prova eseguita presso il Laboratorio THEOLAB di Uta (CA) c/o CACIP - 6 Strada Ovest snc (Loc. Macchiareddu) - ITALIA
E = Prova eseguita presso il Laboratorio THEOLAB di Ferrara (FE) Piazzale G. Donegani, 12 - ITALIA
S = Prova eseguita presso Laboratorio Terzo in subappalto.
Il numero di contrassegno dei parametri indica la categoria nella quale rientrano le prove oggetto dell'Accreditamento ACCREDIA di questo Laboratorio. L'accreditamento ACCREDIA costituisce un indice di competenza tecnica e gestionale del Laboratorio e non costituisce una garanzia rilasciata da ACCREDIA sulle singole prestazioni eseguite dal Laboratorio.
I valori 'MDL' ed 'LoQ' indicano, se applicabili, il Limite di Rilevabilità ed il Limite di Quantificazione dei parametri provati, corretto per i fattori di scala (pesate, diluizioni) relativi alla Norma o Procedura richiamata. L'incertezza di misura (IM) espressa, è l'incertezza estesa calcolata utilizzando un fattore di copertura pari a 2 e livello di confidenza 95%. Per i metodi normati i gradi di libertà sono da assumersi come superiori a 30; per i metodi interni i gradi di libertà sono superiori a 10.
I risultati ottenuti con metodi empirici, di cui alla definizione EURACHEM/CITAC Guide CG 4/2012 punto 7.9.1, non sono corretti per il recupero.
Per tali metodi il recupero medio è compreso all'interno dei limiti di accettabilità specifici - fonte: Appendix C: Laboratory Control Sample (LCS) Control Limits and Requirements; Quality Systems Manual(QSM)for Environmental Laboratories Based on ISO/IEC 17025:2005(E) and The NELAC Institute (TNI) Standards, Version 5.0.
Laddove non disponibili i limiti sono ottenuti sperimentalmente dal laboratorio.

Il Responsabile del Laboratorio

ORDINE DEI CHIMICI DEL PIEMONTE E VALLE D'AOSTA
CAVALLITO LIVIA
SIGILLO N 290

I risultati contenuti nel presente allegato si riferiscono esclusivamente al campione provato. Il presente allegato può essere riprodotto soltanto per intero. Il presente allegato al Rapporto di Prova non può essere alterato o riprodotto a scopo pubblicitario o promozionale senza l'autorizzazione scritta della THEOLAB S.p.A.
Prove eseguite presso il Laboratorio di Volpiano, Corso Europa, 600/A – Volpiano (Torino)
Il presente allegato è composto da pagine n° 2

| | |
|---|---|
| **Cliente** | ENI S.p.A. UPSTREAM DISTRETTO MERIDIONALE - VIGGIANO |
| **Progetto/ Contratto** | ENI S.p.A. - UPSTREAM - DIME |
| **Base/ Sito** | Centrale Gas Crotone, SS 106 – Via Leonardo Da Viinci – Loc. Passo Vecchio 88900 CROTONE (KR) |
| **Matrice** | Acqua reflua |
| **Data ricevimento** | 07/06/2017 |
| **Identificazione del Cliente** | ACQUA DI SCARICO SC1 (ACQUE METEORICHE) |
| **Identificazione interna** | 163896/01 |
| **Data emissione Rapporto di Prova** | 23/06/2017 |
| **Data (ora) di prelievo** | 06/06/2017 – hh 11.30 |
| **Data analisi** | 03/05/2017 |
| **Procedura di Campionamento** | ISO 5667-10:1992 |
| **Note** | |

Limitatamente ai parametri analizzati e ricercati, il campione in oggetto risulta CONFORME ai limiti previsti dal D.Lgs. 152/06 P.III-All.5 Tab3 – reflue industriali - scarico in rete fognaria
Limitatamente ai parametri analizzati e ricercati, il campione in oggetto risulta CONFORME ai limiti previsti dalla tabella A1 del Consorzio Crotone (chimico fisico)
Limitatamente ai parametri analizzati e ricercati, il campione in oggetto risulta CONFORME ai limiti previsti dalla tabella A1 del Consorzio Crotone (biologico)

Il Responsabile
di Laboratorio

Unità Operativa di Volpiano

| Metodo di analisi | Analita | U.m. | VALORE | Limite 1 | Limite 2 | Limite3 |
|---|---|---|---|---|---|---|
| | | | | D.Lgs. 152/06 P.III-All.5 Tab3 – reflue ind- scarico in rete fognaria | Limiti Tab A1 Cons Crotone Chimico Fisico | Limiti Tab A1 Cons Crotone Biologico |
| APAT CNR IRSA 2020 A Man 29 2003 | colore | n.a. | Incolore | | | 1000 |
| APAT CNR IRSA 2060 Man 29 2003 | pH | pH | 7,8 | 5-5- 9,5 | 1.2-10 | 6-8 |
| APAT CNR IRSA 2050 Man 29 2003 | odore | n.a. | Inodore | | | |
| APAT CNR IRSA 5130 Man 29 2003 | COD totale | mg/L | 13 | 500 | | 1000 |
| APAT CNR IRSA 2090 B Man 29 2003 | solidi sospesi totali | mg/L | 10.0 | 200 | 150 | |
| APAT CNR IRSA 4030 A2 C Man 29 2003 | azoto ammoniacale come NH4 | mg/L | 0,610 | 30 | | |
| APAT CNR IRSA 4050 Man 29 2003 | azoto nitroso come N | mg/L | 0,038 | 0,6 | | |
| EPA 9056A 2007 | azoto nitrico come N | mg/L | 0,097 | 30 | | |
| Calcolo | - tensioattivi totali | mg/L | <0,07 | 4 | | |
| APAT CNR IRSA 5170 Man 29 2003 | tensioattivi anionici (MBAS) | mg/L | <0,072 | | | |
| APAT CNR IRSA 5180 Man 29 2003 | tensioattivi non ionici | mg/L | <0,025 | | | |
| SLSP020-00 2015 Rev 2_1 | tensioattivi cationici | mg/L | <0,074 | | | |
| EPA 9056A 2007 | cloruri | mg/L | 23.0 | 1200 | | |
| EPA 9056A 2007 | solfati | mg/L | 13.0 | 1000 | 1500 | |
| EPA 6010D 2014 | arsenico | mg/L | <0,0032 | <0.5 | 5 | |
| EPA 6010D 2014 | ferro | mg/L | 0,84 | 4 | 30 | |
| EPA 6010D 2014 | nichel | mg/L | <0,0032 | 4 | | |
| EPA 6010D 2014 | fosforo totale | mg/L | 0,310 | 10 | | |
| APAT CNR IRSA 5160 B2 Man 29 2003 | idrocarburi totali | mg/L | <0,04 | 10 | | |
| EPA 8015D 2003 WAX MixB | trietilenglicole | mg/L | <0,21 | | | |

Il Responsabile
di Laboratorio

Unità Operativa di Volpiano

I risultati contenuti nel presente allegato si riferiscono esclusivamente al campione provato. Il presente allegato può essere riprodotto soltanto per intero. Il presente allegato al Rapporto di Prova non può essere alterato o riprodotto a scopo pubblicitario o promozionale senza l'autorizzazione scritta della THEOLAB S.p.A.
Prove eseguite presso il Laboratorio di Volpiano, Corso Europa, 600/A – Volpiano (Torino)
Il presente allegato è composto da pagine n° 2

| | |
|---|---|
| **Cliente** | ENI S.p.A. UPSTREAM DISTRETTO MERIDIONALE - VIGGIANO |
| **Progetto/ Contratto** | ENI S.p.A. - UPSTREAM - DIME |
| **Base/ Sito** | Centrale Gas Crotone, SS 106 – Via Leonardo Da Viinci – Loc. Passo Vecchio 88900 CROTONE (KR) |
| **Matrice** | Acqua reflua |
| **Data ricevimento** | 06/07/2017 |
| **Identificazione del Cliente** | ACQUA DI SCARICO SC1 (ACQUE METEORICHE) |
| **Identificazione interna** | 165814/01 |
| **Data emissione Rapporto di Prova** | 19/07/2017 |
| **Data (ora) di prelievo** | 04/07/2017 – hh 11.15 |
| **Data analisi** | 07/07/2017 – 12/07/2017 |
| **Procedura di Campionamento** | ISO 5667-10:1992 |
| **Note** | |

Limitatamente ai parametri analizzati e ricercati, il campione in oggetto risulta CONFORME ai limiti previsti dal D.Lgs. 152/06 P.III-All.5 Tab3 – reflue industriali - scarico in rete fognaria
Limitatamente ai parametri analizzati e ricercati, il campione in oggetto risulta CONFORME ai limiti previsti dalla tabella A1 del Consorzio Crotone (chimico fisico)
Limitatamente ai parametri analizzati e ricercati, il campione in oggetto risulta CONFORME ai limiti previsti dalla tabella A1 del Consorzio Crotone (biologico)

Il Responsabile
di Laboratorio

Unità Operativa di Volpiano

| Metodo di analisi | Analita | U.m. | VALORE | Limite 1 | Limite 2 | Limite3 |
|---|---|---|---|---|---|---|
| | | | | D.Lgs. 152/06 P.III-All.5 Tab3 – reflue ind- scarico in rete fognaria | Limiti Tab A1 Cons Crotone Chimico Fisico | Limiti Tab A1 Cons Crotone Biologico |
| APAT CNR IRSA 2020 A Man 29 2003 | colore | n.a. | Incolore | | | 1000 |
| APAT CNR IRSA 2060 Man 29 2003 | pH | pH | 7,9 | 5-5- 9,5 | 1.2-10 | 6-8 |
| APAT CNR IRSA 2050 Man 29 2003 | odore | n.a. | Inodore | | | |
| APAT CNR IRSA 5130 Man 29 2003 | COD totale | mg/L | 31 | 500 | | 1000 |
| APAT CNR IRSA 2090 B Man 29 2003 | solidi sospesi totali | mg/L | 21.0 | 200 | 150 | |
| APAT CNR IRSA 4030 A2 C Man 29 2003 | azoto ammoniacale come NH4 | mg/L | 3,20 | 30 | | |
| APAT CNR IRSA 4050 Man 29 2003 | azoto nitroso come N | mg/L | <0,0058 | 0,6 | | |
| EPA 9056A 2007 | azoto nitrico come N | mg/L | 0,057 | 30 | | |
| Calcolo | - tensioattivi totali | mg/L | 0.230 | 4 | | |
| APAT CNR IRSA 5170 Man 29 2003 | tensioattivi anionici (MBAS) | mg/L | <0,072 | | | |
| APAT CNR IRSA 5180 Man 29 2003 | tensioattivi non ionici | mg/L | 0.230 | | | |
| SLSP020-00 2015 Rev 2_1 | tensioattivi cationici | mg/L | <0,074 | | | |
| EPA 9056A 2007 | cloruri | mg/L | 30.0 | 1200 | | |
| EPA 9056A 2007 | solfati | mg/L | 10.0 | 1000 | 1500 | |
| EPA 6010D 2014 | arsenico | mg/L | <0,0032 | <0.5 | 5 | |
| EPA 6010D 2014 | ferro | mg/L | 0,93 | 4 | 30 | |
| EPA 6010D 2014 | nichel | mg/L | <0,0032 | 4 | | |
| EPA 6010D 2014 | fosforo totale | mg/L | 0,310 | 10 | | |
| APAT CNR IRSA 5160 B2 Man 29 2003 | idrocarburi totali | mg/L | <0,04 | 10 | | |
| EPA 8015D 2003 WAX MixB | trietilenglicole | mg/L | <0,21 | | | |

Il Responsabile
di Laboratorio

Unità Operativa di Volpiano

LAB N° 0094

Campione: 02/167263 RP 830237/17
Committente: ENI S.p.A. UPSTREAM DISTRETTO MERIDIONALE
Data di emissione: 21/08/2017


# RAPPORTO DI PROVA n° 830237/17

I risultati contenuti nel presente Rapporto di Prova si riferiscono esclusivamente al campione provato. Il presente Rapporto di Prova può essere riprodotto soltanto per intero.
Il presente Rapporto di Prova non può essere alterato o riprodotto a scopo pubblicitario o promozionale senza l'autorizzazione scritta della THEOLAB S.p.A..
Il presente Rapporto di prova é composto da pagine n° 2.

| | |
|---|---|
| Cliente | ENI S.p.A. UPSTREAM DISTRETTO MERIDIONALE |
| Indirizzo | Via del Convento, 14<br>85059 VIGGIANO (PZ) |
| Prime Contractor | ENI S.p.A. UPSTREAM DISTRETTO MERIDIONALE |
| Progetto/Contratto | - |
| Base/Sito | Crotone |
| Matrice | Acqua reflua |
| Data ricevimento | 01-ago-17 |
| Identificazione del Cliente | ACQUA DI SCARICO SC1 (ACQUE METEORICHE) FIELD_ID: CQ469 |
| Identificazione interna | 02 / 167263 RS: VO17SR0004622 INT: VO17IN0007655 QC Type N |
| Data emissione Rapporto di Prova | 21-ago-17 |
| Data Prelievo | 01-ago-17 15.30 |
| Procedura di Campionamento | ISO 5667-10:1992 Prelievo effettuato a cura dei Tecnici Theolab: Sig. Druda ref verbale # COC_CQ469 |

Note

Sito: Centrale Gas Crotone, SS 106 – Via Leonardo Da Viinci – Loc. Passo Vecchio 88900 CROTONE (KR)

| Parametro Analizzato | Valore e IM | UM | MDL | Data Analisi Inizio Fine | D.Lgs.152/06 P.III-All.5 Tab.3 - reflue ind. - scarico in rete fognaria |
|---|---|---|---|---|---|
| **Sostanze oleose** | | | | | |
| Metodo di Prova | APAT CNR IRSA 5160 B2 Man 29 2003 | | | | |
| 0 A idrocarburi totali | <0,040 | mg/L | 0,040 | 10/08/17 - 10/08/17 | < 10 |
| **glicoli** | | | | | |
| Metodo di Prova | EPA 3550C 2007 + EPA 8015D 2003 | | | | |
| * A trietilenglicole | <0,210 | mg/L | 0,210 | 04/08/17 - 07/08/17 | |

Fine del Rapporto di Prova

* = Prova non accreditata da ACCREDIA. 0 = Prova eseguita presso stazione permanente, I = Prova eseguita presso stazione temporanea, II = Prova eseguita presso stazione mobile, III = Prova eseguita fuori stazione
A = Prova eseguita presso il Laboratorio THEOLAB di Volpiano (TO) C.so Europa 600/A - ITALIA.
B = Prova eseguita presso il Laboratorio THEOLAB di Sannazzaro de Burgondi (PV), Via Mattei, 46 - ITALIA.
C = Prova eseguita presso il Laboratorio THEOLAB di Uta (CA) c/o CACIP - 6 Strada Ovest snc (Loc. Macchiareddu) - ITALIA
E = Prova eseguita presso il Laboratorio THEOLAB di Ferrara (FE) Piazzale G. Donegani, 12 - ITALIA
S = Prova eseguita presso Laboratorio Terzo in subappalto.
Il numero di contrassegno dei parametri indica la categoria nella quale rientrano le prove oggetto dell'Accreditamento ACCREDIA di questo Laboratorio. L'accreditamento ACCREDIA costituisce un indice di competenza tecnica e gestionale del Laboratorio e non costituisce una garanzia rilasciata da ACCREDIA sulle singole prestazioni eseguite dal Laboratorio.
I valori 'MDL' ed 'LoQ' indicano, se applicabili, il Limite di Rilevabilità ed il Limite di Quantificazione dei parametri provati, corretto per i fattori di scala (pesate, diluizioni) relativi alla Norma o Procedura richiamata. L'incertezza di misura (IM) espressa, è l'incertezza estesa calcolata utilizzando un fattore di copertura pari a 2 e livello di confidenza 95%. Per i metodi normati i gradi di libertà sono da assumersi come superiori a 30; per i metodi interni i gradi di libertà sono superiori a 10.
I risultati ottenuti con metodi empirici, di cui alla definizione EURACHEM/CITAC Guide CG 4/2012 punto 7.9.1, non sono corretti per il recupero.
Per tali metodi il recupero medio è compreso all'interno dei limiti di accettabilità specifici - fonte: Appendix C: Laboratory Control Sample (LCS) Control Limits and Requirements; Quality Systems Manual(QSM)for Environmental Laboratories Based on ISO/IEC 17025:2005(E) and The NELAC Institute (TNI) Standards, Version 5.0.
Laddove non disponibili i limiti sono ottenuti sperimentalmente dal laboratorio.

Il Responsabile del Laboratorio

THEOLAB

Spett.le
ENI S.p.A.
Piazzale Enrico Mattei, 1
Downstream&Industrial Operation
00144 ROMA RM
Fax 06/59887385

26/09/2017

Gentile Cliente,

Vi inviamo ¤ il(i) rapporto(i) di prova, ¤ relazione(i) seguente(i):

Customer SmpName: ACQUA DI SCARICO SC1 (ACQUE METEORICHE) Lab ID: 03/168807 Report n°: 837649/17

Cogliamo l'occasione per porgerVi i nostri più cordiali saluti e Vi ringraziamo per aver collaborato con noi.

*THEOLAB S.p.A.*

Livia Cavallito

# RAPPORTO DI PROVA n° 837649/17

I risultati contenuti nel presente Rapporto di Prova si riferiscono esclusivamente al campione provato. Il presente Rapporto di Prova può essere riprodotto soltanto per intero.
Il presente Rapporto di Prova non può essere alterato o riprodotto a scopo pubblicitario o promozionale senza l'autorizzazione scritta della THEOLAB S.p.A..
Il presente Rapporto di prova é composto da pagine n° 2.

| | |
|---|---|
| Cliente | ENI S.p.A. |
| Indirizzo | Piazzale Enrico Mattei, 1 Downstream&Industrial Operation<br>00144 ROMA (RM) |
| Prime Contractor | ENI S.p.A. |
| Progetto/Contratto | - |
| Base/Sito | Crotone |
| Matrice | Acqua reflua |
| Data ricevimento | 05-set-17 |
| Identificazione del Cliente | ACQUA DI SCARICO SC1 (ACQUE METEORICHE) FIELD_ID: CT404 |
| Identificazione interna | 03 / 168807 RS: VO17SR0004623 INT: VO17IN0008618 QC Type N |
| Data emissione Rapporto di Prova | 26-set-17 |
| Data Prelievo | 05-set-17 10.20 |
| Procedura di Campionamento | ISO 5667-10:1992 Prelievo effettuato a cura dei Tecnici Theolab: Sig. Colangelo e Sig. Druda ref verbale # COC_CT404 |

Note

Sito: Centrale Gas Crotone, SS 106 – Via Leonardo Da Viinci – Loc. Passo Vecchio 88900 CROTONE (KR)

| Parametro Analizzato | | Valore e IM | UM | MDL | Data Analisi Inizio Fine | D.Lgs.152/06 P.III-All.5 Tab.3 - reflue ind. - scarico in rete fognaria |
|---|---|---|---|---|---|---|
| **Sostanze oleose** | | | | | | |
| Metodo di Prova | APAT CNR IRSA 5160 B2 Man 29 2003 | | | | | |
| 0 A idrocarburi totali | | <0,040 | mg/L | 0,040 | 08/09/17 - 08/09/17 | < 10 |
| **glicoli** | | | | | | |
| Metodo di Prova | EPA 8015D 2003 | | | | | |
| * A trietilenglicole | | <0,210 | mg/L | 0,210 | 07/09/17 - 08/09/17 | |

Fine del Rapporto di Prova

* = Prova non accreditata da ACCREDIA. 0 = Prova eseguita presso stazione permanente, I = Prova eseguita presso stazione temporanea, II = Prova eseguita presso stazione mobile, III = Prova eseguita fuori stazione
A = Prova eseguita presso il Laboratorio THEOLAB di Volpiano (TO) C.so Europa 600/A - ITALIA.
B = Prova eseguita presso il Laboratorio THEOLAB di Sannazzaro de Burgondi (PV), Via Mattei, 46 - ITALIA.
C = Prova eseguita presso il Laboratorio THEOLAB di Uta (CA) c/o CACIP - 6 Strada Ovest snc (Loc. Macchiareddu) - ITALIA
E = Prova eseguita presso il Laboratorio THEOLAB di Ferrara (FE) Piazzale G. Donegani, 12 - ITALIA
S = Prova eseguita presso Laboratorio Terzo in subappalto.
Il numero di contrassegno dei parametri indica la categoria nella quale rientrano le prove oggetto dell'Accreditamento ACCREDIA di questo Laboratorio. L'accreditamento ACCREDIA costituisce un indice di competenza tecnica e gestionale del Laboratorio e non costituisce una garanzia rilasciata da ACCREDIA sulle singole prestazioni eseguite dal Laboratorio.
I valori 'MDL' ed 'LoQ' indicano, se applicabili, il Limite di Rilevabilità ed il Limite di Quantificazione dei parametri provati, corretto per i fattori di scala (pesate, diluizioni) relativi alla Norma o Procedura richiamata. L'incertezza di misura (IM) espressa, è l'incertezza estesa calcolata utilizzando un fattore di copertura pari a 2 e livello di confidenza 95%. Per i metodi normati i gradi di libertà sono da assumersi come superiori a 30; per i metodi interni i gradi di libertà sono superiori a 10.
I risultati ottenuti con metodi empirici, di cui alla definizione EURACHEM/CITAC Guide CG 4/2012 punto 7.9.1, non sono corretti per il recupero.
Per tali metodi il recupero medio è compreso all'interno dei limiti di accettabilità specifici - fonte: Appendix C: Laboratory Control Sample (LCS) Control Limits and Requirements; Quality Systems Manual(QSM)for Environmental Laboratories Based on ISO/IEC 17025:2005(E) and The NELAC Institute (TNI) Standards, Version 5.0.
Laddove non disponibili i limiti sono ottenuti sperimentalmente dal laboratorio.

Il Responsabile del Laboratorio

I risultati contenuti nel presente allegato si riferiscono esclusivamente al campione provato. Il presente allegato può essere riprodotto soltanto per intero. Il presente allegato al Rapporto di Prova non può essere alterato o riprodotto a scopo pubblicitario o promozionale senza l'autorizzazione scritta della THEOLAB S.p.A.
Prove eseguite presso il Laboratorio di Volpiano, Corso Europa, 600/A – Volpiano (Torino)
Il presente allegato è composto da pagine n° 2

| | |
|---|---|
| **Cliente** | ENI S.p.A. UPSTREAM DISTRETTO MERIDIONALE - VIGGIANO |
| **Progetto/ Contratto** | ENI S.p.A. - UPSTREAM - DIME |
| **Base/ Sito** | Centrale Gas Crotone, SS 106 – Via Leonardo Da Viinci – Loc. Passo Vecchio 88900 CROTONE (KR) |
| **Matrice** | Acqua reflua |
| **Data ricevimento** | 03/10/2017 |
| **Identificazione del Cliente** | ACQUA DI SCARICO SC1 (ACQUE METEORICHE) |
| **Identificazione interna** | 170370/01 |
| **Data emissione Rapporto di Prova** | |
| **Data (ora) di prelievo** | 03/10/2017 – h 10.20 |
| **Data analisi** | 04/10/2017 – 06/10/2017 |
| **Procedura di Campionamento** | ISO 5667-10:1992 |
| **Note** | |

Limitatamente ai parametri analizzati e ricercati, il campione in oggetto risulta CONFORME ai limiti previsti dal D.Lgs. 152/06 P.III-All.5 Tab3 – reflue industriali - scarico in rete fognaria
Limitatamente ai parametri analizzati e ricercati, il campione in oggetto risulta CONFORME ai limiti previsti dalla tabella A1 del Consorzio Crotone (chimico fisico)
Limitatamente ai parametri analizzati e ricercati, il campione in oggetto risulta CONFORME ai limiti previsti dalla tabella A1 del Consorzio Crotone (biologico)

Il Responsabile di Laboratorio

Unità Operativa di Volpiano

| Metodo di analisi | Analita | U.m. | VALORE | Limite 1 | Limite 2 | Limite3 |
|---|---|---|---|---|---|---|
| | | | | D.Lgs. 152/06 P.III-All.5 Tab3 – reflue ind- scarico in rete fognaria | Limiti Tab A1 Cons Crotone Chimico Fisico | Limiti Tab A1 Cons Crotone Biologico |
| APAT CNR IRSA 2020 A Man 29 2003 | colore | n.a. | Incolore a 1+19 | | | 1000 |
| APAT CNR IRSA 2060 Man 29 2003 | pH | pH | 7,5 | 5-5- 9,5 | 1.2-10 | 6-8 |
| APAT CNR IRSA 2050 Man 29 2003 | odore | n.a. | Non causa molestie | | | |
| APAT CNR IRSA 5130 Man 29 2003 | COD totale | mg/L | 70 | 500 | | 1000 |
| APAT CNR IRSA 2090 B Man 29 2003 | solidi sospesi totali | mg/L | 7.0 | 200 | 150 | |
| APAT CNR IRSA 4030 A2 C Man 29 2003 | azoto ammoniacale come NH4 | mg/L | 0,270 | 30 | | |
| APAT CNR IRSA 4050 Man 29 2003 | azoto nitroso come N | mg/L | 0.0160 | 0,6 | | |
| EPA 9056A 2007 | azoto nitrico come N | mg/L | <0,0190 | 30 | | |
| Calcolo | - tensioattivi totali | mg/L | 0.130 | 4 | | |
| APAT CNR IRSA 5170 Man 29 2003 | tensioattivi anionici (MBAS) | mg/L | <0,069 | | | |
| APAT CNR IRSA 5180 Man 29 2003 | tensioattivi non ionici | mg/L | 0.130 | | | |
| SLSP020-00 2015 Rev 2_1 | tensioattivi cationici | mg/L | <0,074 | | | |
| EPA 9056A 2007 | cloruri | mg/L | 16.0 | 1200 | | |
| EPA 9056A 2007 | solfati | mg/L | 13.00 | 1000 | 1500 | |
| EPA 6010D 2014 | arsenico | mg/L | <0,0032 | <0.5 | 5 | |
| EPA 6010D 2014 | ferro | mg/L | 1.10 | 4 | 30 | |
| EPA 6010D 2014 | nichel | mg/L | <0,0032 | 4 | | |
| EPA 6010D 2014 | fosforo totale | mg/L | 0,390 | 10 | | |
| APAT CNR IRSA 5160 B2 Man 29 2003 | idrocarburi totali | mg/L | <0,04 | 10 | | |
| EPA 8015D 2003 WAX MixB | trietilenglicole | mg/L | <0,21 | | | |

Il Responsabile di Laboratorio

Unità Operativa di Volpiano

THEOLAB

ilac-MRA

ACCREDIA L'ENTE ITALIANO DI ACCREDITAMENTO

LAB N° 0094

Campione: 01/170370 RP 842590/17
Committente: ENI S.p.A. UPSTREAM DISTRETTO MERIDIONALE
Data di emissione: 16/10/2017


# RAPPORTO DI PROVA n° 842590/17

I risultati contenuti nel presente Rapporto di Prova si riferiscono esclusivamente al campione provato. Il presente Rapporto di Prova può essere riprodotto soltanto per intero.
Il presente Rapporto di Prova non può essere alterato o riprodotto a scopo pubblicitario o promozionale senza l'autorizzazione scritta della THEOLAB S.p.A..
Il presente Rapporto di prova é composto da pagine n° 2.

| | |
|---|---|
| Cliente | ENI S.p.A. UPSTREAM DISTRETTO MERIDIONALE |
| Indirizzo | Via del Convento, 14<br>85059 VIGGIANO (PZ) |
| Prime Contractor | ENI S.p.A. |
| Progetto/Contratto | - |
| Base/Sito | CROTONE |
| Matrice | Acqua reflua |
| Data ricevimento | 03-ott-17 |
| Identificazione del Cliente | ACQUA DI SCARICO SC1 (ACQUE METEORICHE) FIELD_ID: Y2792 |
| Identificazione interna | 01 / 170370 RS: VO17SR0007813 INT: VO17IN0009584 QC Type N |
| Data emissione Rapporto di Prova | 16-ott-17 |
| Data Prelievo | 03-ott-17 10.00 |
| Procedura di Campionamento | ISO 5667-10:1992 Prelievo effettuato a cura dei Tecnici Theolab: Sig. Druda ref verbale # COC_Y2792 |

Note
Sito: Centrale Gas Crotone, SS 106 – Via Leonardo Da Vinci – Loc. Passo Vecchio 88900 CROTONE (KR)

| Parametro Analizzato | Valore e IM | UM | MDL | Data Analisi Inizio Fine | D.Lgs.152/06 P.III-All.5 Tab.3 - reflue ind. - scarico in rete fognaria |
|---|---|---|---|---|---|
| **Aspetto** | | | | | |
| Metodo di Prova APAT CNR IRSA 2020 A Man 29 2003 | | | | | |
| 0 A colore | incolore a 1+ 19 | n.a. | | 04/10/17 - 04/10/17 | |
| Metodo di Prova APAT CNR IRSA 2060 Man 29 2003 | | | | | |
| 0 A pH | 7,5 ± 0,1 | pH | | 04/10/17 - 04/10/17 | 5,5 < > 9,5 |
| **Aspetto** | | | | | |
| Metodo di Prova APAT CNR IRSA 2050 Man 29 2003 | | | | | |
| 0 A odore | non causa molestie | n.a. | | 04/10/17 - 04/10/17 | |
| Metodo di Prova APAT CNR IRSA 5130 Man 29 2003 | | | | | |
| 0 A COD totale | 70 ± 13 | mg/L | 5,40 | 05/10/17 - 05/10/17 | < 500 |
| Metodo di Prova APAT CNR IRSA 2090 B Man 29 2003 | | | | | |
| 0 A solidi sospesi totali | 7,0 ± 1,1 | mg/L | 5,00 | 04/10/17 - 04/10/17 | < 200 |
| **Sostanze azotate** | | | | | |
| Metodo di Prova APAT CNR IRSA 4030 A2 C Man 29 2003 | | | | | |
| 0 A azoto ammoniacale come NH4 | 0,270 ± 0,030 | mg/L | 0,160 | 05/10/17 - 05/10/17 | < 30 |
| Metodo di Prova APAT CNR IRSA 4050 Man 29 2003 | | | | | |
| 0 A azoto nitroso come N | 0,0160 ± 0,0008 | mg/L | 0,0058 | 05/10/17 - 05/10/17 | < 0,6 |
| Metodo di Prova EPA 9056A 2007 | | | | | |
| 0 A azoto nitrico come N | <0,0190 | mg/L | 0,0190 | 05/10/17 - 05/10/17 | < 30 |
| **Tensioattivi** | | | | | |
| Metodo di Prova + Calcolo | | | | | |
| 0 A - tensioattivi totali | 0,130 ± 0,020 | mg/L | 0,074 | ---------- - 04/10/17 | < 4 |
| **Tensioattivi** | | | | | |

THEOLAB

ilac-MRA

ACCREDIA L'ENTE ITALIANO DI ACCREDITAMENTO

LAB N° 0094

Campione: 01/170370 RP 842590/17
Committente: ENI S.p.A. UPSTREAM DISTRETTO MERIDIONALE
Data di emissione: 16/10/2017


| Parametro Analizzato | | Valore e IM | UM | MDL | Data Analisi Inizio Fine | D.Lgs.152/06 P.III-All.5 Tab.3 - reflue ind. - scarico in rete fognaria |
|---|---|---|---|---|---|---|
| **Tensioattivi** | | | | | | |
| Metodo di Prova | APAT CNR IRSA 5170 Man 29 2003 | | | | | |
| 0 A tensioattivi anionici (MBAS) | | <0,069 | mg/L | 0,069 | 04/10/17 - 04/10/17 | |
| Metodo di Prova | APAT CNR IRSA 5180 Man 29 2003 | | | | | |
| 0 A tensioattivi non ionici | | 0,130 ± 0,020 | mg/L | 0,0250 | 04/10/17 - 04/10/17 | |
| Metodo di Prova | SLSP020-00 2015 Rev 2_1 | | | | | |
| 0 A tensioattivi cationici | | <0,074 | mg/L | 0,074 | 04/10/17 - 04/10/17 | |
| **Anioni** | | | | | | |
| Metodo di Prova | EPA 9056A 2007 | | | | | |
| 0 A cloruri | | 16,0 ± 3,3 | mg/L | 0,079 | 05/10/17 - 05/10/17 | < 1200 |
| 0 A solfati | | 13,0 ± 2,5 | mg/L | 0,140 | 05/10/17 - 05/10/17 | < 1000 |
| **Metalli** | | | | | | |
| Metodo di Prova | EPA 3005A 1992 + EPA 6010D 2014 | | | | | |
| 0 A arsenico sul totale | | <0,00320 | mg/L | 0,00320 | 05/10/17 - 05/10/17 | < 0,5 |
| 0 A ferro sul totale | | 1,10 ± 0,23 | mg/L | 0,0100 | 05/10/17 - 05/10/17 | < 4 |
| 0 A nichel sul totale | | <0,00320 | mg/L | 0,00320 | 05/10/17 - 05/10/17 | < 4 |
| **Metalli assimilabili** | | | | | | |
| Metodo di Prova | EPA 3005A 1992 + EPA 6010D 2014 | | | | | |
| 0 A fosforo totale sul totale | | 0,390 ± 0,080 | mg/L | 0,0082 | 05/10/17 - 05/10/17 | < 10 |
| **Sostanze oleose** | | | | | | |
| Metodo di Prova | APAT CNR IRSA 5160 B2 Man 29 2003 | | | | | |
| 0 A idrocarburi totali | | <0,040 | mg/L | 0,040 | 05/10/17 - 05/10/17 | < 10 |
| **glicoli** | | | | | | |
| Metodo di Prova | EPA 8015D 2003 | | | | | |
| * A trietilenglicole | | <0,210 | mg/L | 0,210 | 05/10/17 - 06/10/17 | |

Fine del Rapporto di Prova

* = Prova non accreditata da ACCREDIA. 0 = Prova eseguita presso stazione permanente, I = Prova eseguita presso stazione temporanea, II = Prova eseguita presso stazione mobile, III = Prova eseguita fuori stazione
A = Prova eseguita presso il Laboratorio THEOLAB di Volpiano (TO) C.so Europa 600/A - ITALIA.
B = Prova eseguita presso il Laboratorio THEOLAB di Sannazzaro de Burgondi (PV), Via Mattei, 46 - ITALIA.
C = Prova eseguita presso il Laboratorio THEOLAB di Uta (CA) c/o CACIP - 6 Strada Ovest snc (Loc. Macchiareddu) - ITALIA
E = Prova eseguita presso il Laboratorio THEOLAB di Ferrara (FE) Piazzale G. Donegani, 12 - ITALIA
S = Prova eseguita presso Laboratorio Terzo in subappalto.
Il numero di contrassegno dei parametri indica la categoria nella quale rientrano le prove oggetto dell'Accreditamento ACCREDIA di questo Laboratorio. L'accreditamento ACCREDIA costituisce un indice di competenza tecnica e gestionale del Laboratorio e non costituisce una garanzia rilasciata da ACCREDIA sulle singole prestazioni eseguite dal Laboratorio.
I valori 'MDL' ed 'LoQ' indicano, se applicabili, il Limite di Rilevabilità ed il Limite di Quantificazione dei parametri provati, corretto per i fattori di scala (pesate, diluizioni) relativi alla Norma o Procedura richiamata. L'incertezza di misura (IM) espressa, è l'incertezza estesa calcolata utilizzando un fattore di copertura pari a 2 e livello di confidenza 95%. Per i metodi normati i gradi di libertà sono da assumersi come superiori a 30; per i metodi interni i gradi di libertà sono superiori a 10.
I risultati ottenuti con metodi empirici, di cui alla definizione EURACHEM/CITAC Guide CG 4/2012 punto 7.9.1, non sono corretti per il recupero.
Per tali metodi il recupero medio è compreso all'interno dei limiti di accettabilità specifici - fonte: Appendix C: Laboratory Control Sample (LCS) Control Limits and Requirements; Quality Systems Manual(QSM)for Environmental Laboratories Based on ISO/IEC 17025:2005(E) and The NELAC Institute (TNI) Standards, Version 5.0.
Laddove non disponibili i limiti sono ottenuti sperimentalmente dal laboratorio.

Il Responsabile del Laboratorio

ORDINE DEI CHIMICI DEL PIEMONTE E VALLE D'AOSTA
CAVALLITO LIVIA
SIGILLO N 290

LASER LAB® s.r.l.
Via Custoza, 31 - 66100 Chieti Scalo
Tel. 0871/564343 - Fax 0871/564443
www.laserlab.it mail@laserlab.it

ilac-MRA
ACCREDIA L'ENTE ITALIANO DI ACCREDITAMENTO
LAB N° 0142

*Il Rapporto di Prova si riferisce esclusivamente al campione sottoposto a prova*
*Non può essere riprodotto parzialmente salvo l'approvazione scritta del Laboratorio*
Le prove contrassegnate da asterisco non sono accreditate Accredia



Chieti, li 20/11/2017

# RAPPORTO DI PROVA N. 32658 / 17

| | | |
|---|---|---|
| Tipo di campione | : | SCARICO IDRICO |
| Denominazione campione | : | ACQUA DI SCARICO SC1 (ACQUE METEORICHE) |
| Committente | : | ENI S.p.A - UPSTREAM - DISTRETTO MERIDIONALE<br>Via del Convento, 14<br>85059 VIGGIANO (PZ) |
| Luogo di prelievo | : | ENI S.p.A - UPSTREAM - DISTRETTO MERIDIONALE - Centrale Gas Crotone<br>SS 106 - Via Leonardo Da Vinci - Loc. Passo Vecchio<br>88900 CROTONE (KR) |
| Campionato da | : | NOSTRO TECNICO |
| Data di prelievo | : | 07/11/2017 ore 10.00 |
| Data di ricevimento | : | 08/11/2017 |
| Temperatura all'arrivo | : | Campione refrigerato |
| Rif. campione | : | 44352/1B |
| Note al campione | : | Tecnici Campionatori: Gaetano Santo<br>Piano di campionamento, metodo di campionamento, trasporto e conservazione: APAT CNR IRSA 1030 Man 29 2003<br>È stato eseguito un campionamento istantaneo. |

Documento firmato digitalmente secondo la normativa vigente

## RISULTATI ANALITICI

| *Parametro* | *Metodo* | *Concentrazione rilevata* | *Incertezza di misura* | *Unità di misura* | *Data inizio fine prova* | *LimitiTabA1 Cons.Crotone* | | *Limiti Tab. 3 D.Lgs. 152/06 P.teIII All. 5 Rete fognaria* |
|---|---|---|---|---|---|---|---|---|
| | | | | | | *Chimico fisico* | *Biologico* | |
| IDROCARBURI TOTALI | APAT CNR IRSA 5160 B2 Man 29 2003 | < 0,49 | | mg/l | 10/11/2017 -10/11/2017 | | | 10 |
| GLICOLE TRIETILENICO (TEG)* | M.U. 1367:99 | 10,5 | | mg/l | 10/11/2017 -10/11/2017 | | | |

## NOTE

"<n" = indica un valore inferiore al MDL corretto per i fattori di scala (pesate, diluizioni); MDL = limite di rilevabilità: individua un intervallo di confidenza dello zero ad un livello di probabilità del 99%.
Le sommatorie di più composti, ove non espressamente indicato, sono state calcolate con il criterio lower bound; MDL della somma si riferisce al composto meno sensibile.

Per i metodi che prevedono fasi di pretrattamento chimico-fisico, il recupero determinato è risultato conforme ai criteri di accettabilità previsti. Ove non espressamente indicato, il fattore di recupero non è compreso tra le variabili utilizzate nel calcolo del risultato analitico.

Incertezza di misura (prove chimiche). Incertezza estesa associata alla misura con fattore di copertura K=2 e ad un livello di fiducia del 95% per valori quantificati maggiori del LOQ (limite di quantificazione). I valori compresi tra MDL e LOQ sono dichiarati presenti con un livello di probabilità del 99% ma ad essi non viene associata l'incertezza di misura.

## CONFRONTO CON I LIMITI DI SPECIFICA

*Il confronto dei valori analitici con i limiti di specifica viene effettuato senza considerare l'incertezza di misura*

I risultati relativi ai parametri analizzati sono confrontati con i limiti previsti dalla Tabella A1 (chimico fisico e biologico) del Contratto di fornitura dei servizi erogati dal Consorzio Sviluppo Industriale di Crotone.

Per i parametri per i quali tale tabella non prevede soglie, il confronto viene effettuato con i limiti previsti dalla Parte III del D.Lgs. 152/06 Allegato 5 Tabella 3 - scarico in rete fognaria.

Dal confronto effettuato con i criteri sopra definiti emerge che il campione in esame, limitatamente alle determinazioni analitiche eseguite su richiesta

della Committente, presenta CONCENTRAZIONI INFERIORI ai:

- Limiti Tabella A1 Consorzio Crotone (chimico fisico e biologico), per i parametri ivi previsti
- Limiti D.Lgs. 152/06 Parte III Allegato 5 Tabella 3 (rete fognaria), per i restanti parametri

Il Direttore del Laboratorio
Ordine dei Chimici Lazio - Umbria - Abruzzo - Molise N. 2292
Dott.ssa Simona Romeo

Documento firmato digitalmente secondo la normativa vigente

**Fine del Rapporto di Prova**

LASER LAB® s.r.l.
Via Custoza, 31 - 66100 Chieti Scalo
Tel. 0871/564343 - Fax 0871/564443
www.laserlab.it mail@laserlab.it

ilac-MRA
ACCREDIA L'ENTE ITALIANO DI ACCREDITAMENTO
LAB N° 0142

*Il Rapporto di Prova si riferisce esclusivamente al campione sottoposto a prova*
*Non può essere riprodotto parzialmente salvo l'approvazione scritta del Laboratorio*
Le prove contrassegnate da asterisco non sono accreditate Accredia



Chieti, li 18/12/2017

# RAPPORTO DI PROVA N. 36313 / 17

| | | |
|---|---|---|
| Tipo di campione | : | SCARICO IDRICO |
| Denominazione campione | : | ACQUA DI SCARICO SC1 |
| Committente | : | ENI S.p.A - UPSTREAM - DISTRETTO MERIDIONALE<br>Via del Convento, 14<br>85059 VIGGIANO (PZ) |
| Luogo di prelievo | : | ENI S.p.A - UPSTREAM - DISTRETTO MERIDIONALE - Centrale Gas Crotone<br>SS 106 - Via Leonardo Da Vinci - Loc. Passo Vecchio<br>88900 CROTONE (KR) |
| Campionato da | : | NOSTRO TECNICO |
| Data di prelievo | : | 05/12/2017 ore 09.30 |
| Data di ricevimento | : | 06/12/2017 |
| Temperatura all'arrivo | : | Campione refrigerato |
| Rif. campione | : | 44376/1b |
| Note al campione | : | Tecnici Campionatori: Gaetano Santo<br>Piano di campionamento, metodo di campionamento, trasporto e conservazione: APAT CNR IRSA 1030 Man 29 2003<br>È stato eseguito un campionamento istantaneo. |

Documento firmato digitalmente secondo la normativa vigen

## RISULTATI ANALITICI

| *Parametro* | *Metodo* | *Concentrazione rilevata* | *Incertezza di misura* | *Unità di misura* | *Data inizio fine prova* | *LimitiTabA1 Cons.Crotone* | | *Limiti Tab. 3 D.Lgs. 152/06 P.teIII All. 5 Rete fognaria* |
|---|---|---|---|---|---|---|---|---|
| | | | | | | *Chimico fisico* | *Biologico* | |
| IDROCARBURI TOTALI | APAT CNR IRSA 5160 B2 Man 29 2003 | < 0,49 | | mg/l | 07/12/2017 -07/12/2017 | | | 10 |
| GLICOLE TRIETILENICO (TEG)* | M.U. 1367:99 | 8,18 | | mg/l | 07/12/2017 -07/12/2017 | | | |

## NOTE

"<n" = indica un valore inferiore al MDL corretto per i fattori di scala (pesate, diluizioni); MDL = limite di rilevabilità: individua un intervallo di confidenza dello zero ad un livello di probabilità del 99%.
Le sommatorie di più composti, ove non espressamente indicato, sono state calcolate con il criterio lower bound; MDL della somma si riferisce al composto meno sensibile.

Per i metodi che prevedono fasi di pretrattamento chimico-fisico, il recupero determinato è risultato conforme ai criteri di accettabilità previsti. Ove non espressamente indicato, il fattore di recupero non è compreso tra le variabili utilizzate nel calcolo del risultato analitico.

Incertezza di misura (prove chimiche). Incertezza estesa associata alla misura con fattore di copertura K=2 e ad un livello di fiducia del 95% per valori quantificati maggiori del LOQ (limite di quantificazione). I valori compresi tra MDL e LOQ sono dichiarati presenti con un livello di probabilità del 99% ma ad essi non viene associata l'incertezza di misura.

## CONFRONTO CON I LIMITI DI SPECIFICA

*Il confronto dei valori analitici con i limiti di specifica viene effettuato senza considerare l'incertezza di misura*

I risultati relativi ai parametri analizzati sono confrontati con i limiti previsti dalla Tabella A1 (chimico fisico e biologico) del Contratto di fornitura dei servizi erogati dal Consorzio Sviluppo Industriale di Crotone.

Per i parametri per i quali tale tabella non prevede soglie, il confronto viene effettuato con i limiti previsti dalla Parte III del D.Lgs. 152/06 Allegato 5 Tabella 3 - scarico in rete fognaria.

Dal confronto effettuato con i criteri sopra definiti emerge che il campione in esame, limitatamente alle determinazioni analitiche eseguite su richiesta

della Committente, presenta CONCENTRAZIONI INFERIORI ai:

- Limiti Tabella A1 Consorzio Crotone (chimico fisico e biologico), per i parametri ivi previsti
- Limiti D.Lgs. 152/06 Parte III Allegato 5 Tabella 3 (rete fognaria), per i restanti parametri

Il Direttore del Laboratorio
Ordine dei Chimici Lazio - Umbria - Abruzzo - Molise N. 2292
Dott.ssa Simona Romeo

Documento firmato digitalmente secondo la normativa vigente

**Fine del Rapporto di Prova**