

REGIONE



CALABRIA

# RENDICONTO SEMPLIFICATO



REGIONE



CALABRIA

## Indice

Parte I

Cos'è il rendiconto semplificato

Parte II

Le entrate: analisi dei titoli

Parte III

Le spese: analisi delle missioni

Parte IV

Glossario

REGIONE



CALABRIA

## Rendiconto semplificato 2016

A seguito dell'approvazione della Legge regionale 17 novembre 2017, n. 43 recante “Rendiconto generale per l'esercizio finanziario 2016”, la Regione Calabria, in ottemperanza a quanto previsto dal Decreto Legislativo 23 giugno 2011, n. 118 “Disposizioni in materia di armonizzazione dei sistemi contabili e degli schemi di bilancio delle Regioni, degli enti locali e dei loro organismi, a norma degli articoli 1 e 2 della legge 5 maggio 2009, n. 42”, deve redigere un rendiconto semplificato per il cittadino, da divulgare sul proprio sito internet, recante una descrizione sintetica dei dati di bilancio, con evidenziazione delle risorse finanziarie umane e strumentali utilizzate dall'ente per il raggiungimento delle diverse finalità istituzionali e dei risultati conseguiti, con riferimento al livello di copertura e alla qualità dei servizi pubblici forniti ai cittadini.

REGIONE



CALABRIA

## Rendiconto semplificato 2016

La riforma contabile ha ampliato la capacità informativa del rendiconto regionale e ha individuato tra i suoi destinatari anche tutti i soggetti interessati alla gestione pubblica per l'influenza che questa può avere sulle loro scelte in campo economico o politico. Questi soggetti sono chiamati stakeholder. In genere uno stakeholder è interessato a particolari aspetti della gestione pubblica ed ha le conoscenze tecniche che gli permettono di leggere il rendiconto, che rimane pur sempre un documento contabile piuttosto complesso.

Il presente documento consente di visualizzare la distribuzione degli accertamenti per titoli, ovvero sulla base della fonte di provenienza. Anche per la voce spesa è possibile una dettagliata visualizzazione della distribuzione degli impegni per missioni e per programmi. In particolare, ad alcuni di essi si è deciso di dare maggiore evidenza in quanto particolarmente rilevanti in termini di impatto della gestione dell'Ente sulla struttura economico-sociale in cui opera.

A margine del documento, è stato inserito anche un glossario, per fornire concretamente uno strumento comunicativo che renda comprensibile al cittadino le risultanze contabili della Regione.

REGIONE



CALABRIA

## Rendiconto semplificato 2016

Il Rendiconto 2016 della Regione Calabria, al netto delle partite di giro, si è chiuso con entrate accertate pari a 5.869,10 milioni di euro e spese impegnate pari a 5.684,97 milioni di euro. Le entrate correnti rappresentano il 75% del totale e derivano principalmente dai tributi propri (il 66%), mentre dal lato delle spese, quelle correnti sono pari a circa il 69,4% e quelle in conto capitale al 14,7%.

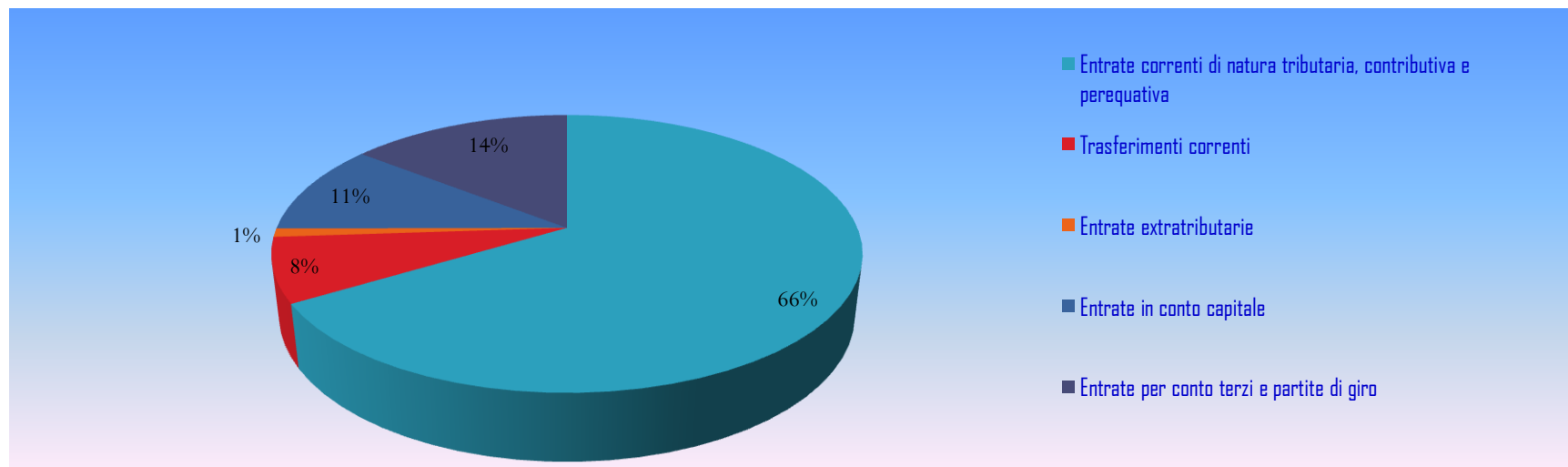
### ENTRATE - accertamenti (valori in euro)

Entrate correnti di natura tributaria, contributiva e perequativa	4.532.436.724,65
Trasferimenti correnti	513.004.072,00
Entrate extratributarie	67.265.848,54
Entrate in conto capitale	723.319.848,77
Entrate da riduzione di attività finanziarie	3.500.000,00
Accensione Prestiti	29.582.179,94

### SPESE - impegni (valori in euro)

Titolo 1	Spese correnti	4.632.532.665,78
Titolo 2	Spese in conto capitale	981.373.703,32
Titolo 3	Spese per incremento attività finanziarie	3.957.827,90
Titolo 4	Rimborso Prestiti	67.113.666,50

## Rendiconto semplificato 2016 ENTRATE



Le entrate accertate nel 2016 sono composte principalmente da proventi tributari, con una incidenza del 66% del totale; i trasferimenti correnti incidono solamente per l'8%, quelli in conto capitale per l'11%.



# Rendiconto semplificato 2016

CLASSIFICAZIONE ENTRATE AI SENSI DELL'ALLEGATO N. 6 AL D. LGS N. 118/2011

## **Entrate correnti di natura tributaria, contributiva e perequativa**

Tributi, compartecipazioni di tributi ed fondi perequativi

## **Trasferimenti correnti**

Trasferimenti correnti da Amministrazioni pubbliche, da Famiglie, da Imprese, da Istituzioni Sociali Private

## **Entrate extratributarie**

Vendita di beni e servizi e proventi derivanti dalla gestione dei beni - Proventi derivanti dall'attività di controllo e repressione delle irregolarità e degli illeciti - Interessi attivi - Altre entrate da redditi da capitale - Rimborsi e altre entrate correnti

## **Entrate in conto capitale**

Contributi agli investimenti, Altri trasferimenti in conto capitale, Entrate da alienazione di beni materiali e immateriali

## **Entrate da riduzione di attività finanziarie**

Alienazione di attività finanziarie, Riscossione crediti

## **Accensione Prestiti**

Emissione di titoli obbligazionari, Accensione prestiti a breve termine, Accensione mutui e altri finanziamenti a medio lungo termine, Altre forme di indebitamento

## **Anticipazioni da istituto tesoriere/cassiere**

## **Entrate per conto terzi e partite di giro**



# Rendiconto semplificato 2016

CLASSIFICAZIONE SPESE AI SENSI DELL'ALLEGATO N. 6 AL D. LGS N. 118/2011

## **Spese correnti**

Redditi da lavoro dipendente, Imposte e tasse a carico dell'ente, Acquisto di beni e servizi, Trasferimenti correnti, Trasferimenti di tributi, Fondi perequativi, Interessi passivi, Altre spese per redditi da capitale, Rimborsi e poste correttive delle entrate, Altre spese correnti

## **Spese in conto capitale**

Tributi in conto capitale a carico dell'ente, Investimenti fissi lordi e acquisto di terreni, Contributi agli investimenti, Altri trasferimenti in conto capitale, Altre spese in conto capitale

## **Spese per incremento attività finanziarie**

### **Rimborso Prestiti**

Rimborso di titoli obbligazionari, Rimborso prestiti a breve termine, Rimborso mutui e altri finanziamenti a medio lungo termine, Rimborso di altre forme di indebitamento

### **Chiusura Anticipazioni ricevute da istituto tesoriere/cassiere**

### **Uscite per conto terzi e partite di giro**



REGIONE



CALABRIA

# Rendiconto semplificato 2016

L'IRAP rappresenta circa il 40% del totale dei tributi propri. E' da sottolineare che una quota costante dell'Irap, pari a € 446 milioni di euro, ha sostituito le entrate derivanti dall'ex fondo perequativo di cui all'art.3 del decreto legislativo n. 549/95, mentre la restante parte, pari a € 25,3 milioni di euro, è destinata al finanziamento del fondo sanitario e al ripiano dei disavanzi.

Nel 2016 è stata accertata una ulteriore entrata a titolo di IRAP di 30,2 milioni di euro (+4% rispetto al 2015), dovuta al recupero da evasione fiscale che è attribuita direttamente alla Regione a seguito della Convenzione con l'Agenzia delle Entrate del 20 gennaio 2015.

Nel 2016 le entrate per IRPEF hanno registrato un incremento rispetto all'anno precedente, attestandosi a circa 270,5 milioni di euro (rispetto ai 255 milioni di euro dell'anno 2015). Nel medesimo anno sono rientrati nella piena disponibilità delle risorse autonome regionali 35 meuro in quanto ritenuti in eccesso dal tavolo Adduce rispetto alle necessità di copertura del disavanzo.

Si registra, inoltre, un aumento delle entrate accertate a seguito dell'azione di recupero dell'evasione della tassa automobilistica rispetto al 2015 pari all' 84%.

Per quanto riguarda i tributi minori, continuano a diminuire il gettito dell'IRBA e dell'imposta sul gas metano, mentre resta sostanzialmente invariata l'entrata derivante dalle tariffe per lo smaltimento dei rifiuti solidi urbani. Si registra anche qui un maggiore accertamento connesso al recupero dell'evasione del tributo speciale per il deposito in discarica.

IRPEF	305.854.939,86
IRAP	501.805.122,04
TASSA AUTOMOBILISTICA	293.416.993,13
RIFIUTI	132.406.182,98
IVA	3.276.653.861,24
ALTRI TRIBUTI	22.299.625,40

REGIONE



CALABRIA

## **Rendiconto semplificato 2016**

### **SPESE**

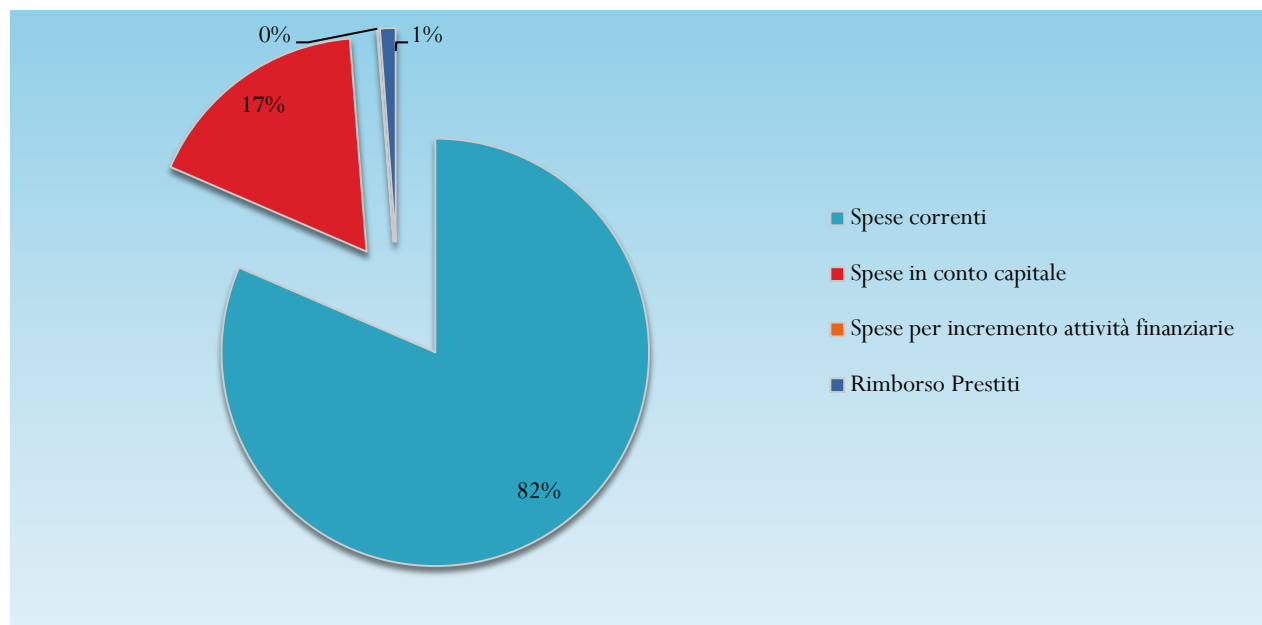
Nel 2016 il volume complessivo degli impegni (al netto delle partite di giro) è pari a 5.684,61 milioni di euro in aumento rispetto al 2015 del 2,4% (5.550,71 milioni di euro). Ciò, pur nel rispetto delle regole di finanza pubblica in termini di equilibri di bilancio, è connesso alla erogazione della spesa comunitaria legata alla chiusura della programmazione 2007-2013, agli impegni assunti sulla base della nuova programmazione comunitaria 2014-2020 e alla maggiore spesa per investimenti.

La spesa corrente complessiva è aumentata del 1% (da 4.597,94 Meuro a 4.632,17 Meuro), mentre la spesa in conto capitale è aumentata del 10%, passando da 885,08 a 985.33 Meuro.



## Rendiconto semplificato 2016

### SPESE



Nel 2016, le spese totali (al netto delle partite di giro) sono costituite per l'81% dalle spese correnti; per il 18% dalle spese in conto capitale e per la restante parte (1%) dal rimborso per i mutui.

REGIONE



CALABRIA

## Rendiconto semplificato 2016

### SPESE PER MISSIONI

Per capire meglio come vengono utilizzate le entrate della Regione, occorre analizzare la spesa in base alle diverse finalità. Per tale ragione, con il Decreto Legislativo 23 giugno 2011, n. 118 è stato riformato il sistema di contabilità, al fine di renderlo omogeneo e trasparente per tutta la Pubblica Amministrazione, prevedendo che le spese siano rappresentate in bilancio in base alla loro finalità e siano classificate per missioni e programmi.

Le missioni rappresentano le funzioni principali e gli obiettivi strategici perseguiti dalle Amministrazioni utilizzando le risorse finanziarie, umane e strumentali ad esse destinate.

I programmi rappresentano, invece, aggregati omogenei di attività svolte per perseguire gli obiettivi definiti nell'ambito delle missioni.

Missioni e programmi individuano i settori della vita sociale ed economica in cui gli enti pubblici, nel nostro caso la Regione, sono chiamati ad intervenire dalla Costituzione e dalle leggi, per assicurare i servizi essenziali a tutti i cittadini e stimolare la crescita economica.

Di seguito verrà riportata un'analisi delle diverse missioni, con indicazione dei valori assoluti e del peso percentuale. Ogni missione è stata scomposta in programmi, dando evidenza alle voci di spesa in essi ricomprese.

Si precisa che non verranno analizzate le missioni 02 "Giustizia" e 60 "Anticipazioni finanziarie", poiché sulla prima non sono state allocate risorse finanziarie e sulla seconda l'importo iscritto non è stato effettivamente utilizzato.

REGIONE



CALABRIA

## **Rendiconto semplificato 2016**

### **SPESE PER MISSIONI**

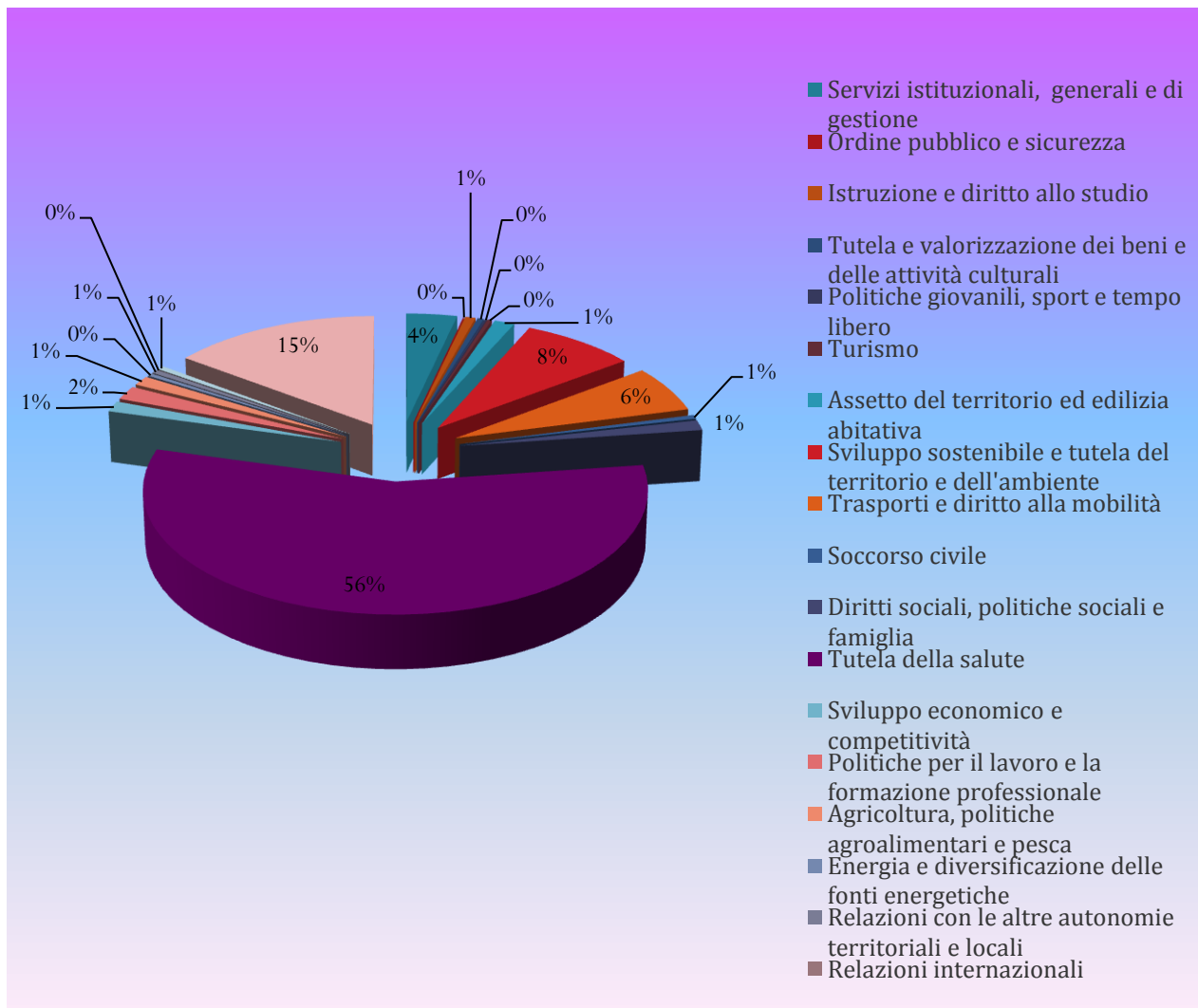
Nell'ambito di quasi tutte le missioni che saranno oggetto di esame è presente il programma "Politica regionale unitaria".

Analizzando le entrate si rileva che la Regione riceve trasferimenti dall'Unione europea e dallo Stato da destinare, insieme ad altre somme relative a risorse autonome, per lo sviluppo economico e per il miglioramento della vita dei cittadini.

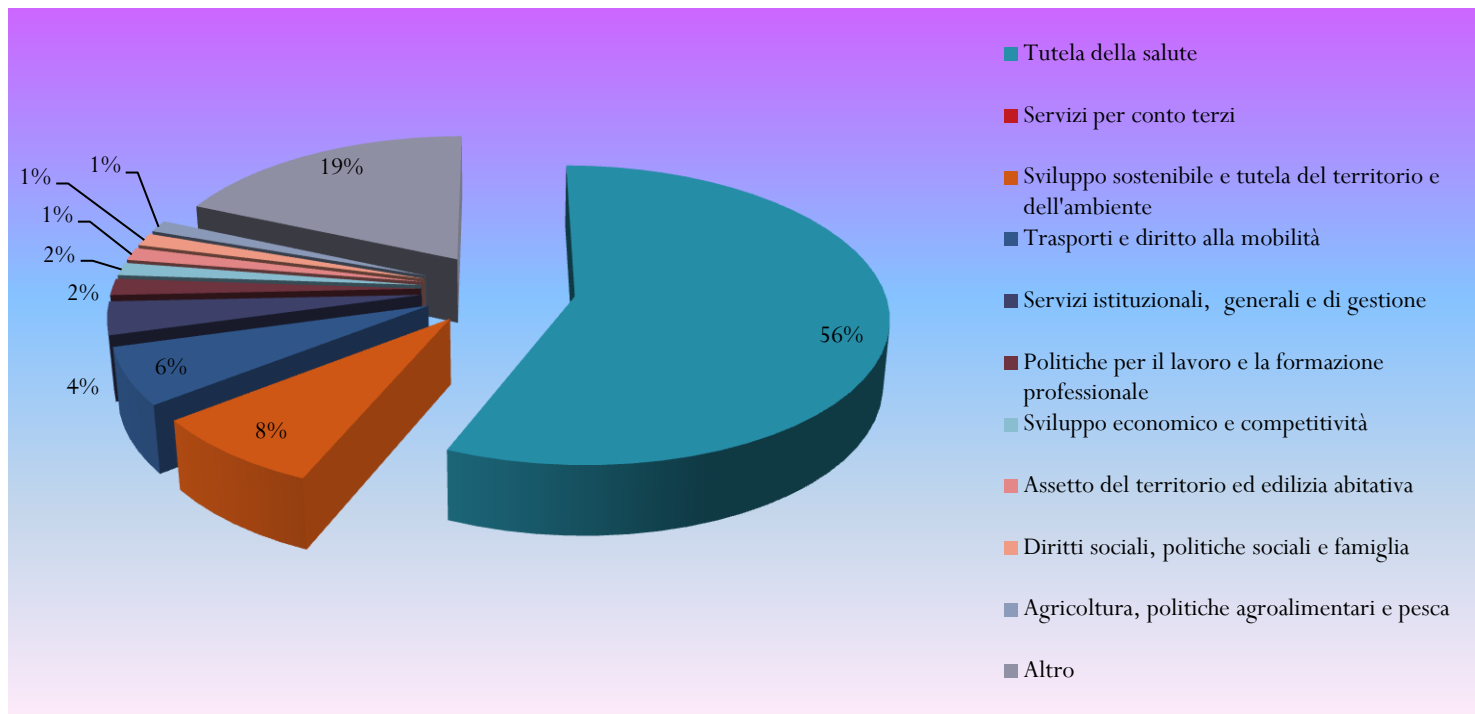
L'istituzione di uno specifico programma destinato alla politica regionale unitaria, presente nella maggior parte delle missioni, deriva dalla necessità di gestire le relative risorse in maniera coerente e unitaria, al fine di raggiungere gli obiettivi di sviluppo che la Giunta regionale si è posta.

# Rendiconto semplificato 2016

## SPESE PER MISSIONI



## Rendiconto semplificato 2016 SPESE PER MISSIONI



Nel 2016 il volume complessivo degli impegni (al netto delle partite di giro) è pari a 5.684,97 meuro. Il 56 % della spesa è destinata alla tutela della salute.

REGIONE



CALABRIA

# Rendiconto semplificato 2016

## Missione 1

### Servizi istituzionali, generali e di gestione

Nella missione 1 sono rappresentate le spese generali di funzionamento della Regione non attribuibili direttamente ad altre missioni. Le risorse destinate nel 2016 alla missione 1 sono state pari a euro 239.845.012,74 e hanno inciso sul totale delle spese per il 4%.

Come indicato nella seguente tabella, la voce più consistente è rappresentata dal programma “Risorse umane” pari a 121,6 milioni di Euro che costituisce il 52% del totale della missione. Questa voce contiene tutte le spese dirette per il personale regionale (in particolare stipendi, incentivi ...)

	Missione 1	impegni
U.01.01	Organi istituzionali	60.173.069,68
U.01.02	Segreteria generale	62.018,92
U.01.03	Gestione economica, finanziaria, programmazione, provveditorato	19.116.847,76
U.01.04	Gestione delle entrate tributarie e servizi fiscali	6.262.114,94
U.01.05	Gestione dei beni demaniali e patrimoniali	715.036,07
U.01.06	Ufficio tecnico	9.700.048,74
U.01.07	Elezioni e consultazioni popolari - Anagrafe e stato civile	28.500,00
U.01.08	Statistica e sistemi informativi	5.722.021,01
U.01.10	Risorse umane	121.673.730,25
U.01.11	Altri servizi generali	4.616.748,67
U.01.12	Politica regionale unitaria per i servizi istituzionali, generali e di gestione <i>(solo per le Regioni)</i>	11.774.876,70



REGIONE



CALABRIA

## Rendiconto semplificato 2016

### Missione 3

### Ordine pubblico e sicurezza

Nella missione 3 “Ordine pubblico e sicurezza” sono inserite le spese destinate all’amministrazione e al funzionamento dei servizi di polizia locale per garantire la sicurezza urbana e rurale, anche in collaborazione con altre forze dell’ordine presenti sul territorio.

Le risorse destinate nel 2016 alla missione 03 sono state pari a poco più di 1,6 milioni di Euro e hanno inciso sul totale delle spese nella misura dello 0,05%.

In particolare, il Programma al quale è stata destinata la quasi totalità delle somme allocate sulla missione in esame è quello relativo al “Sistema integrato di sicurezza urbana”, le cui risorse sono state destinate alla riqualificazione dei contesti caratterizzati da maggiore pervasività e rilevanza dei fenomeni criminali.

Missione 3		impegni
U.03.01	Polizia locale e amministrativa	59.306,96
U.03.02	Sistema integrato di sicurezza urbana	1.522.940,79



## Rendiconto semplificato 2016

### Missione 4

### Istruzione e diritto allo studio

Nella missione 4 sono ricomprese le risorse destinate all'istruzione, per cui la Regione ha speso complessivamente più di 48,3 milioni di Euro, con un'incidenza sul totale delle spese pari allo 0.7%.

L'importo più rilevante è stato attribuito al diritto allo studio con 4,9 milioni per il diritto allo studio universitario, 8,3 milioni per il fondo di intervento integrativo per la concessione dei prestiti d'onore e l'erogazione di borse di studio e 7,1 milioni destinati alle province in relazione alle funzioni amministrative conferite in materia di diritto allo studio per la scuola materna, scuola dell'obbligo e scuola secondaria di secondo grado.

<b>Missione 4</b>	<b>impegni</b>
U.04.03 Edilizia scolastica (solo per le Regioni)	9.113.950,14
U.04.04 Istruzione universitaria	460.000,00
U.04.05 Istruzione tecnica superiore	79.266,69
U.04.06 Servizi ausiliari all'istruzione	7.502.381,28
U.04.07 Diritto allo studio	20.951.750,07
U.04.08 Politica regionale unitaria per l'istruzione e il diritto allo studio (solo per le Regioni)	10.249.547,94



## Rendiconto semplificato 2016

### Missione 5:

### Tutela e valorizzazione dei beni e attività culturali

Nella missione 5 sono ricomprese tutte le somme destinate alla valorizzazione dei beni di interesse storico, per 6,5 milioni di euro, pari al 22% del totale degli importi assegnati alla missione in esame, Nell'ambito di tale programma sono allocate le risorse destinate alla valorizzazione delle aree e dei parchi archeologici e degli edifici storici e di pregio architettonico.

Un importo sostanzialmente equivalente (6,4 milioni di euro), pari al 21% del totale, è stato, poi, destinato allo svolgimenti di attività culturali e alla realizzazione di interventi diversi nel medesimo settore, con particolare riferimento alle attività volte alla valorizzazione ed alla tutela delle opere di culto.

La parte più rilevante delle somme iscritte nella missione sono relative alla politica regionale unitaria per la tutela dei beni e delle attività culturali. Come già evidenziato in precedenza, il legislatore, in sede di revisione dei sistemi contabili della P.A., ha ritenuto, al fine di rendere maggiormente trasparente l'azione amministrativa, di dare specifica evidenza, per ciascuna missione, alle spese relative alla Politica regionale unitaria.

Missione 5		impegni
U.05.01	Valorizzazione dei beni di interesse storico	6.590.262,65
U.05.02	Attività culturali e interventi diversi nel settore culturale	6.469.681,86
U.05.03	Politica regionale unitaria per la tutela dei beni e delle culturali ( <i>solo per le Regioni</i> )	17.419.998,94



## Rendiconto semplificato 2016

### Missione 6

### Politiche giovanili, sport e tempo libero

Nella missione 6 sono allocate le risorse destinate allo sport ed al tempo libero nonché per le attività volte alla realizzazione di politiche giovanili.

Nello specifico, sono allocati, complessivamente, euro 8.607.647,80, pari allo 0,1% del totale della spesa.

In detta missione, la parte più rilevante, è destinata all'attuazione di interventi infrastrutturali per lo sport e per il turismo pari a 7,6 milioni di euro.

	Missione 6	impegni
U.06.01	Sport e tempo libero	7.859.232,16
U.06.02	Giovani	748.415,64

REGIONE



CALABRIA

# Rendiconto semplificato 2016

## Missione 7

### Turismo

Nella missione 7 sono allocate risorse per un totale di euro 21.233.658,68, pari allo 0,3% del totale della spesa, destinate in prevalenza alla qualificazione, al potenziamento e all'innovazione dei sistemi di ospitalità, attraverso il miglioramento delle strutture ricettive esistenti, alla riqualificazione, all'ampliamento degli stabilimenti balneari, con particolare riferimento alla realizzazione di nuovi stabilimenti ecosostenibili, nonché alla promozione di prodotti e pacchetti turistici innovativi, competitivi e sostenibili basati sulla valorizzazione delle risorse naturali e culturali presenti all'interno delle destinazioni turistiche regionali.

Come si evince dalla tabella seguente, una piccola parte dell'importo complessivo, pari a 1,3 milioni di euro, è destinato alla Politica regionale unitaria relativa al settore turismo.

Missione 7		impegni
U.07.01	Sviluppo e la valorizzazione del turismo	19.933.658,68
U.07.02	Politica regionale unitaria per il turismo <i>(solo per le Regioni)</i>	1.300.000,00

REGIONE



CALABRIA

# Rendiconto semplificato 2016

## Missione 8

### Assetto del territorio ed edilizia abitativa

Nella missione 8 sono allocati circa 96 milioni di euro destinati alla predisposizione e gestione dei piani e dei programmi che consentono uno sviluppo del settore edilizio al fine di preservare l'ambiente, la bellezza del territorio e la qualità della vita dei suoi abitanti.

In particolare, l'importo più rilevante, pari a 68,8 milioni di euro è iscritto nel programma "Urbanistica e assetto del territorio" e finalizzato alla realizzazione delle diverse azioni relative all'amministrazione, al funzionamento e alla fornitura dei servizi e delle attività finalizzate alla pianificazione e alla gestione del territorio.

Missione 8		impegni
<b>U.08.01</b>	<b>Urbanistica e assetto del territorio</b>	68.811.190,43
<b>U.08.02</b>	<b>Edilizia residenziale pubblica e locale e piani di edilizia economico-popolare</b>	17.436.040,31
<b>U.08.03</b>	<b>Politica regionale unitaria per l'assetto del territorio e l'edilizia abitativa (solo per le Regioni)</b>	9.320.005,83



## Rendiconto semplificato 2016

### Missione 9

## Sviluppo sostenibile e tutela del territorio e dell'ambiente

La missione 9, sulla quale è allocata la somma di euro 539.484.174,62 (8,1% del totale), è destinata ad attività volte a preservare e valorizzare l'ambiente.

Nell'ambito della missione in esame, la somma di 206,4 milioni di euro è finalizzata alla realizzazione di interventi straordinari nel campo della silvicoltura e della tutela del patrimonio forestale.

L'importo di euro 129,8 milioni di euro (24% della somma complessiva) è destinato alla gestione dei rifiuti ed alla difesa del suolo, in particolare, all'attuazione di interventi volti alla sistemazione idrogeologica ed idraulica degli alvei, alla prevenzione e mitigazione dei rischi da dissesto idrogeologico e per il potenziamento del sistema regionale di previsione e prevenzione dei rischi per il miglioramento delle capacità di gestione delle emergenze.

<b>Missione 9</b>		<b>impegni</b>
U.09.01	Difesa del suolo	126.817.788,45
U.09.02	Tutela, valorizzazione e recupero ambientale	33.050.418,60
U.09.03	Rifiuti	129.889.994,40
U.09.04	Servizio idrico integrato	30.482.138,76
U.09.05	Aree protette, parchi naturali, protezione naturalistica e forestazione	206.390.177,19
U.09.06	Tutela e valorizzazione delle risorse idriche	2.495.865,79
U.09.07	Sviluppo sostenibile territorio montano piccoli Comuni	8.729.652,05
U.09.08	Qualità dell'aria e riduzione dell'inquinamento	641.619,56
U.09.09	Politica regionale unitaria per lo sviluppo sostenibile e la tutela del territorio e l'ambiente (solo per le Regioni)	986.519,82



## Rendiconto semplificato 2016

### Missione 10:

### Trasporti e diritto alla mobilità

La missione 10 pari a 414.004.773,31 euro riguarda tutte le spese effettuate dalla Regione per consentire ai suoi cittadini di spostarsi all'interno del territorio regionale e verso altre aree geografiche, anche ai fini dello sviluppo economico.

I settori di intervento sui quali sono allocate maggiori risorse finanziarie sono il trasporto ferroviario, che incide per il 33 % della missione, ed il trasporto pubblico locale da destinare alle aziende per i servizi su gomma (53% sul totale della missione).

Missione 10		impegni
<b>U.10.01</b>	<b>Trasporto ferroviario</b>	134.595.191,16
<b>U.10.02</b>	<b>Trasporto pubblico locale</b>	220.823.462,00
<b>U.10.04</b>	<b>Altre modalità di trasporto</b>	4.353.857,42
<b>U.10.05</b>	<b>Viabilità e infrastrutture stradali</b>	18.176.332,14
<b>U.10.06</b>	<b>Politica regionale unitaria per i trasporti e il diritto alla mobilità (solo per le Regioni)</b>	36.055.930,59



REGIONE



CALABRIA

## Rendiconto semplificato 2016

### Missione 11: Soccorso civile

Nella missione 11 sono allocate le somme destinate ad interventi diretti a fronteggiare i danni conseguenti alle calamità naturali, che negli ultimi anni si stanno manifestando sempre più spesso nella nostra Regione. Per tale motivo, sulla missione in esame è stata iscritta la somma di 35.240.406,74 euro, destinata ad organizzare e gestire un sistema di persone e mezzi per la prevenzione e la gestione di queste emergenze.

Missione 11		impegni
U.11.01	Sistema di protezione civile	2.552.873,42
U.11.02	Interventi a seguito di calamità naturali	32.687.533,32
		35.240.406,74



## Rendiconto semplificato 2016

### Missione 12:

### Diritti sociali, politiche sociali e famiglia

Le risorse destinate ai cittadini più svantaggiati e bisognosi sono inserite nella missione 12 per un importo di euro 90.402.235,84. La parte più rilevante riguarda gli impegni per l'erogazione dei servizi socio-assistenziali, pari al 64% del totale della missione.

In particolare, nell'ambito degli interventi per soggetti a rischio di esclusione sociale, assumono rilevanza gli impegni per il potenziamento dei servizi di assistenza ai tossicodipendenti, nonché per il trattamento domiciliare dei soggetti affetti da aids e le spese per la creazione di una rete di accoglienza abitativa e di inclusione sociale nelle aree urbane per i lavoratori immigrati e le loro famiglie.

Per quanto riguarda gli interventi per il diritto alla casa, la spesa più rilevante riguarda la concessione di contributi per l'acquisto, la costruzione e il recupero di abitazioni, al fine di promuovere la proprietà della casa tra le categorie meno abbienti.

Missione 12		impegni
U.12.01	Interventi per l'infanzia e i minori e per asili nido	4.822.748,81
U.12.02	Interventi per la disabilità	7.301.798,35
U.12.04	Interventi per i soggetti a rischio di esclusione sociale	3.500.451,88
U.12.05	Interventi per le famiglie	1.946.833,43
U.12.06	Interventi per il diritto alla casa	3.451.295,48
U.12.07	Programmazione e governo della rete dei servizi sociosanitari e sociali	57.945.500,69
U.12.08	Cooperazione e associazionismo	1.176.502,53
U.12.09	Servizio necroscopico e cimiteriale	61.040,00
U.12.10	Politica regionale unitaria per i diritti sociali e la famiglia <i>(solo per le Regioni)</i>	10.196.064,67

REGIONE



CALABRIA

## Rendiconto semplificato 2016

### Missione 13

### Tutela della salute

Sulla missione n. 13 sono allocate tutte le risorse destinate alla tutela della salute, pari, complessivamente, ad euro 3.763.270.329,21 che, come già evidenziato in precedenza, costituiscono il 56% delle somme iscritte sul bilancio regionale.

Come è possibile evincere dalla tabella seguente, la maggior parte della somma iscritta nella missione in esame è destinata al Servizio sanitario regionale, per il finanziamento ordinario corrente, al fine di garantire i livelli essenziali di assistenza, che devono essere forniti a tutti i cittadini. In particolare, tale importo viene determinato annualmente con deliberazione del CIPE e in esso sono comprese anche le somme destinate alla mobilità passiva, relative al rimborso da corrispondere alle altre Regioni per le cure sanitarie fornite a coloro che sono residenti in Calabria.

Missione 13		impegni
U.13.01	Servizio sanitario regionale - finanziamento ordinario corrente per la garanzia dei LEA	3.516.168.632,82
U.13.04	Servizio sanitario regionale - ripiano di disavanzi sanitari relativi ad esercizi pregressi	141.878.434,73
U.13.05	Servizio sanitario regionale - investimenti sanitari	52.808.007,77
U.13.07	Ulteriori spese in materia sanitaria	45.105.408,59
U.13.08	Politica regionale unitaria per la tutela della salute <i>(solo per le Regioni)</i>	7.309.845,30
		3.763.270.329,21



## Rendiconto semplificato 2016

### Missione 14:

## Sviluppo economico e competitività

La missione 14, sulla quale sono allocati euro 95.619.922,63 (1% del totale), è destinata all'amministrazione e al funzionamento delle attività per la promozione dello sviluppo e della competitività del sistema economico locale, ivi inclusi i servizi e gli interventi per lo sviluppo sul territorio delle attività produttive, del commercio, dell'artigianato, dell'industria e dei servizi di pubblica utilità. Particolare importanza è data all'interno del programma "Reti e altri servizi di pubblica utilità" alle spese per garantire a cittadini, imprese e pubblica amministrazione l'accesso alle reti e per la riduzione del divario infrastrutturale riguardante la banda larga nelle aree rurali e periferiche.

Missione 14		impegni
U.14.01	Industria, PMI e Artigianato	7.505.660,87
U.14.02	Commercio - reti distributive - tutela dei consumatori	956.475,14
U.14.03	Ricerca e innovazione	11.074.127,45
U.14.04	Reti e altri servizi di pubblica utilità	61.036.753,90
U.14.05	Politica regionale unitaria per lo sviluppo economico e la competitività (solo per le Regioni)	15.046.905,27



# Rendiconto semplificato 2016

## Missione 15:

### Politiche per il lavoro e la formazione professionale

La missione 15, sulla quale è allocata la somma di euro 123.007.014,09 (2% del totale), è destinata alle politiche attive di sostegno e promozione dell'occupazione e dell'inserimento nel mercato del lavoro; alle politiche passive del lavoro a tutela dal rischio di disoccupazione; alla promozione, sostegno e programmazione della rete dei servizi per il lavoro e per la formazione e l'orientamento professionale.

Missione 15		impegni
U.15.01	Servizi per lo sviluppo del mercato del lavoro	1.860.896,95
U.15.02	Formazione professionale	4.280.433,49
U.15.03	Sostegno all'occupazione	78.374.087,35
U.15.04	Politica regionale unitaria per il lavoro e la formazione professionale <i>(solo per le Regioni)</i>	38.491.596,30
		123.007.014,09



## Rendiconto semplificato 2016

### Missione 16:

### Agricoltura, politiche agroalimentari e pesca

La missione 16, sulla quale è iscritta la somma di euro 84.320.462,60 (1% della somma complessivamente allocata in bilancio), è volta alla realizzazione di servizi inerenti lo sviluppo sul territorio delle aree rurali, dei settori agricolo e agroindustriale, alimentare, forestale, zootecnico, della caccia, della pesca e dell'acquacoltura. Sono state, inoltre, realizzate attività di programmazione, coordinamento e monitoraggio delle politiche sul territorio, anche in raccordo con la programmazione comunitaria e statale.

Anche nella missione in esame, per le ragioni già esposte in precedenza, è presente il programma relativo alla politica regionale unitaria volta specificamente al tema dell'agricoltura, dei sistemi agroalimentari, della caccia e della pesca.

Missione 16		impegni
U.16.01	Sviluppo del settore agricolo e del sistema agroalimentare	64.659.294,31
U.16.02	Caccia e pesca	521.041,73
U.16.03	Politica regionale unitaria per l'agricoltura, i sistemi agroalimentari, la caccia e la pesca <i>(solo per le Regioni)</i>	19.140.126,56
		84.320.462,60



## Rendiconto semplificato 2016

### Missione 17:

### Energia e diversificazione delle fonti energetiche

Nella missione 17 è allocato l'importo di euro 25.661.413,13 destinato, in via prioritaria, alla promozione di attività volte a favorire l'efficienza energetica e il risparmio dell'energia (pari al 45% del totale della missione).

Una ulteriore quota, pari al 21% dell'importo totale allocato sulla missione, è destinato alla realizzazione di interventi di efficientamento energetico e produzione di energia da fonti rinnovabili a servizio degli edifici delle università calabresi.

Missione 17		impegni
U.17.01	Fonti energetiche	25.661.413,13



# RENDICONTO SEMPLIFICATO PER IL CITTADINO

## GLOSSARIO

### RENDICONTO

- Il Rendiconto generale è il documento che riassume i risultati della gestione della Regione.  
E' composto dal Conto del bilancio, dal Conto economico e dallo Stato patrimoniale.
- Il Conto del bilancio dimostra i risultati finali della gestione rispetto alle autorizzazioni contenute nel Bilancio di previsione. In esso vengono rappresentati i valori contabili derivanti dalla gestione finanziaria degli stanziamenti di Entrata e di Spesa autorizzati con il Bilancio di previsione, incluse le variazioni apportate nel corso dell'esercizio.  
Esso esprime, quindi, la dimostrazione degli eventi gestionali sotto l'aspetto finanziario.
- Il Conto economico evidenzia i componenti positivi e negativi della gestione di competenza economica dell'esercizio considerato, rilevati dalla contabilità economico-patrimoniale.
- Lo Stato Patrimoniale rappresenta la consistenza del patrimonio al termine dell'esercizio.

### CONTABILITA' FINANZIARIA

- La contabilità finanziaria rileva le obbligazioni, attive e passive, gli incassi ed i pagamenti riguardanti tutte le transazioni poste in essere da un'Amministrazione pubblica, anche se non determinano flussi di cassa effettivi.



REGIONE



CALABRIA

# RENDICONTO SEMPLIFICATO PER IL CITTADINO

## GLOSSARIO

### GESTIONE COMPETENZA

- Tale gestione, con riguardo ai soli stanziamenti, si riferisce ai diritti a riscuotere ed agli obblighi di pagare, a prescindere dal momento dell'effettivo incasso o del pagamento.
- Stanziamenti di competenza in entrata = Accertamenti  
Stanziamenti di competenza in uscita = Impegni

### GESTIONE CASSA

- In tale gestione gli stanziamenti fanno riferimento alle somme riscosse e pagate.  
Stanziamenti di cassa in entrata = Riscossioni  
Stanziamenti di cassa in uscita = Pagamenti



# RENDICONTO SEMPLIFICATO PER IL CITTADINO

## GLOSSARIO

### FASI DELL'ENTRATA

Le fasi dell'entrata sono:

#### 1. L'accertamento

L'accertamento costituisce la prima fase della gestione dell'entrata con la quale il funzionario competente, sulla base di idonea documentazione verifica la ragione del credito e la sussistenza di un idoneo titolo giuridico che dà luogo all'obbligazione attiva giuridicamente perfezionata, individua il debitore, quantifica la somma da incassare, individua la relativa scadenza, e registra il diritto di credito imputandolo contabilmente all'esercizio finanziario nel quale viene a scadenza.

#### 2. La riscossione

La riscossione consiste nel materiale introito da parte del tesoriere o di altri eventuali incaricati della riscossione delle somme dovute all'ente.

#### 3. Il versamento

Il versamento costituisce l'ultima fase dell'entrata, consistente nel trasferimento delle somme riscosse nelle casse della Regione.



# RENDICONTO SEMPLIFICATO PER IL CITTADINO

## GLOSSARIO

### FASI DELLA SPESA

Le fasi della spesa sono:

#### 1. L'impegno

L'impegno costituisce la fase della spesa con la quale viene riconosciuto il perfezionamento di un'obbligazione giuridica passiva, ed è determinata la ragione del debito, la somma da pagare, il soggetto creditore, la specificazione del vincolo costituito sullo stanziamento di bilancio e la data di scadenza.

#### 2. La liquidazione

La liquidazione costituisce la fase del procedimento di spesa con la quale, in base ai documenti ed ai titoli atti a comprovare il diritto del creditore, si determina la somma da pagare nei limiti dell'ammontare dell'impegno definitivo assunto.

Si sostanzia in una registrazione contabile effettuata quando l'obbligazione diviene effettivamente esigibile, a seguito della acquisizione completa della documentazione necessaria a comprovare il diritto del creditore e a seguito del riscontro operato sulla regolarità della fornitura o della prestazione e sulla rispondenza della stessa ai requisiti quantitativi e qualitativi, ai termini ed alle condizioni pattuite.

REGIONE



CALABRIA

# RENDICONTO SEMPLIFICATO PER IL CITTADINO

## GLOSSARIO

### FASI DELLA SPESA

#### 3. L'ordinazione

L'ordinazione consiste nella disposizione impartita al tesoriere dell'ente di provvedere al pagamento ad un soggetto specificato.

#### 4. Il pagamento

L'atto che contiene l'ordinazione è detto mandato di pagamento o ordine di pagamento e deve contenere tutti gli elementi informativi previsti dall'ordinamento e da eventuali altre disposizioni normative e regolamentari.



# RENDICONTO SEMPLIFICATO PER IL CITTADINO

## GLOSSARIO

### RESIDUI

- I residui derivano dalla formazione del bilancio secondo il principio della competenza finanziaria, in virtù del quale al 31 dicembre - termine dell' esercizio finanziario - alcune entrate accertate possono non essere state ancora riscosse ed alcune spese impegnate non ancora pagate.  
Nell'ambito del bilancio di cassa, che invece si riferisce a previsioni concernenti effettive entrate ed effettive uscite finanziarie, appare più appropriato parlare di minori entrate e di minori spese piuttosto che di residui attivi e passivi.  
I residui si distinguono in attivi e passivi.  
I residui attivi sono somme accertate ma non ancora riscosse entro il termine dell'esercizio.  
I residui passivi sono somme impegnate ma non ancora pagate entro il termine dell'esercizio.

### RIACCERTAMENTO DEI RESIDUI

- Consiste in un'analisi annuale dei residui attivi e passivi provenienti dagli esercizi anteriori a quello di competenza.  
Con l'analisi dei residui vengono definiti i residui attivi e passivi da ridurre o cancellare.



# RENDICONTO SEMPLIFICATO PER IL CITTADINO

## GLOSSARIO

### FONDO PLURIENNALE VINCOLATO

- Il fondo pluriennale vincolato rappresenta contabilmente la copertura finanziaria di spese impegnate nel corso dell'esercizio e imputate agli esercizi successivi, costituita da entrate accertate e imputate nel corso del medesimo esercizio in cui è registrato l'impegno.

Il fondo pluriennale vincolato è lo strumento che gestisce e rappresenta contabilmente la distanza temporale intercorrente tra l'acquisizione delle risorse e il loro effettivo impiego, nei casi in cui le entrate vincolate e le correlate spese, sono accertate e impegnate nel corso del medesimo esercizio e imputate a esercizi differenti.

### CLASSIFICAZIONE DELLE ENTRATE

Le entrate sono classificate secondo i successivi livelli di dettaglio:

- a) titoli, definiti secondo la fonte di provenienza delle entrate;
- b) tipologie, definite in base alla natura delle entrate, nell'ambito di ciascuna fonte di provenienza, ai fini dell'approvazione in termini di unità di voto. Ai fini della gestione e della rendicontazione le tipologie sono ripartite in categorie, capitoli ed eventualmente in articoli secondo il rispettivo oggetto.

REGIONE



CALABRIA

# RENDICONTO SEMPLIFICATO PER IL CITTADINO

## GLOSSARIO

### CLASSIFICAZIONE DELLE SPESE

Le spese si ripartiscono in:

- a) **missioni:** rappresentano le funzioni principali e gli obiettivi strategici perseguiti dalle amministrazioni utilizzando risorse finanziarie, umane e strumentali ad esse destinate;
- b) **programmi:** rappresentano gli aggregati omogenei di attività volte a perseguire gli obiettivi definiti nell'ambito delle missioni.